



МУ «Урус-Мартановский РОО»
Муниципальное бюджетное общеобразовательное учреждение
«СРЕДНЯЯ ОБЩЕОБРАЗОВАТЕЛЬНАЯ ШКОЛА с. ТАНГИ-ЧУ»
(МБОУ «СОШ с. Танги-Чу»)

МУ «Хьалха-Мартан К1ДО»
Муниципальни бюджетни йукъардешаран учреждени
«ТАЪНГИ-ЧУЪРА ЙУКЪБЕРА ЙУКЪАРДЕШАРАН ШКОЛА»
(МБЙУУ «Таьнги-Чуьра ЙУЙУШ»)

ПРИКАЗ

16.09.2025

№ 89-од

с. Танги-Чу

О внесении изменений в раздел 1.4 «Система оценки достижения планируемых результатов освоения ООП СОО»

В соответствии с Федеральным законом от 29.12.2012 №273-ФЗ «Об образовании в Российской Федерации», Федеральным государственным образовательным стандартом начального общего образования, Письмом Министерства просвещения РФ от 5.06.2025 № ОК-1656/03, Письмом Министерства образования и науки Чеченской Республики от 12 сентября 2025 г. № 1749/07-43 «О направлении методических рекомендаций по обеспечению единства подходов в системе оценки достижения планируемых результатов обучающихся образовательных организаций ЧР, реализующих общеобразовательные программы», Методическими рекомендациями ГБУ ДПО «ИРО ЧР» по обеспечению единства подходов в системе оценивания планируемых результатов обучающихся по основным общеобразовательным программам и решением педагогического совета школы № 2 от 15 сентября 2025 года, необходимостью приведения ООП СОО в соответствие с актуальными требованиями, потребностью совершенствования системы оценки качества образования

п р и к а з ы в а ю:

1. Внести следующие изменения в раздел 1.4. Система оценки результатов освоения основной образовательной программы:

Исключить текст:

« Внутренняя оценка включает:

- *стартовую диагностику (стартовые (диагностические) работы);*
- *текущую и тематическую оценку;*
- *промежуточную аттестацию;*
- *психолого-педагогическое наблюдение;*

- *внутренний мониторинг образовательных достижений обучающихся (комплексные (диагностические работы)).»*

Заменить на:

«Внутренняя оценка включает: (Внутренняя система оценки должна соответствовать Положению о ВСОКО и Положению о текущем контроле и промежуточной аттестации обучающихся).

- *стартовую диагностику (стартовые (диагностические) работы);*
- *текущую и тематическую оценку (осуществляются учителем);*
- *промежуточную аттестацию;*
- *психолого-педагогическое наблюдение;*
- *внутренний мониторинг образовательных достижений обучающихся (комплексные (диагностические) работы).*

Дополнить «Внешняя оценка включает»:

«- Независимая оценка качества подготовки обучающихся.»

Дополнить «Предметные результаты освоения ООП СОО...»:

«Контрольные мероприятия включают:

- федеральные оценочные процедуры: Государственная итоговая аттестация (Основной государственный экзамен и Единый государственный экзамен), Национальные сопоставительные исследования качества общего образования, Всероссийские проверочные работы в ОО, осуществляющих образовательную деятельность по основным общеобразовательным программам;

- региональные оценочные процедуры;

- оценочные процедуры, проводимые ОО: тематическая контрольная работа, четвертная (триместровая, полугодовая) контрольная работа, комплексная контрольная работа, контрольный диктант, сочинение, изложение, годовая контрольная работа.

Диагностические работы - форма оценки или мониторинга результатов обучения, реализуемая в рамках учебного процесса в общеобразовательной организации и нацеленная на выявление и изучение уровня и качества подготовки обучающихся, включая достижение каждым обучающимся и/или группой обучающихся требований к предметным и/или метапредметным, и/или личностным результатам обучения в соответствии с ФГОС, а также факторы, обуславливающие выявленные результаты обучения. Не являются формой контроля. По итогам проведения диагностических работ отметки обучающимся не выставляются, результаты используются исключительно в целях анализа и дальнейшей коррекции образовательного процесса.

Контрольные работы - форма контроля успеваемости обучающихся, реализуемая в рамках образовательного процесса в общеобразовательной организации и нацеленная на оценку достижения каждым обучающимся и/или группой обучающихся требований к предметным и/или метапредметным результатам обучения в соответствии с федеральными государственными образовательными стандартами начального общего, основного общего и среднего общего образования при освоении образовательной программы.

Длительность контрольной работы, являющейся формой письменной проверки результатов обучения с целью оценки уровня достижения предметных и (или) метапредметных результатов, составляет от одного до двух уроков (не более чем 45 минут каждый) на уровне начального общего образования.

Формы контрольных работ, проводимых в рамках реализации основных общеобразовательных программ по основным предметам учебного плана.:

Тематическая контрольная работа - это форма письменной проверки результатов обучения, проводимая по завершении изучения темы или раздела учебного курса с целью определения уровня достижения предметных и (или) метапредметных результатов. На уровне начального общего образования проводится в течение одного урока (не более 45 минут), на уровне основного и среднего общего образования - в течение одного или двух уроков (каждый не более 45 минут).

Четвертная (триместровая, полугодовая) контрольная работа - форма письменной проверки результатов обучения, проводимой в конце соответствующего учебного периода с целью проверки достижения предметных и (или) метапредметных результатов. На уровне начального общего образования данная работа проводится в течение одного урока (не более 45 минут), а на уровне основного и среднего общего образования - в течение одного или двух уроков (каждый не более 45 минут).

Комплексная контрольная работа - формой письменной проверки результатов обучения, включающая задания из различных разделов предмета и (или) предметов и направленная на проверку способности обучающихся применять знания комплексно в межпредметных и практических ситуациях, в том числе с элементами функциональной грамотности (читательской, естественно-научной, математической, цифровой, финансовой). На уровне начального общего образования такая работа проводится в течение одного урока (не более 45 минут), на уровне основного и среднего общего образования - в течение одного или двух уроков (каждый не более 45 минут). Комплексная контрольная работа проводится по инициативе администрации не реже одного раза в два года.

Контрольный диктант - письменная работа, направленная на проверку орфографической и пунктуационной грамотности, а также сформированности навыков письма, является контрольной работой. Проводится в течение одного урока (не более 45 минут).

Изложение - письменная работа, предполагающая воспроизведение содержания прослушанного или прочитанного текста с сохранением логики и последовательности изложения, является контрольной работой. Проводится в течение одного урока (не более 45 минут).

Сочинение - творческая письменная работа, направленная на развитие умения строить связное высказывание, выражать мысли, аргументировать и использовать языковые средства в соответствии с замыслом, является контрольной работой. Проводится в течение одного урока (не более 45 минут).

Годовая контрольная работа - форма письменной проверки результатов обучения, проводимой в конце учебного года в рамках промежуточной аттестации с целью проверки достижения предметных и (или) метапредметных результатов. На уровне начального общего образования данная работа проводится в течение одного урока (не более 45 минут), а на уровне основного и среднего общего образования - в течение одного или двух уроков (каждый не более 45 минут).

Формы диагностических работ, проводимых в рамках реализации основных общеобразовательных программ по основным предметам учебного плана:

Стартовая диагностическая работа -это форма проверки, проводимая в начале учебного года или в начале изучения нового предмета с целью выявления исходного уровня знаний, умений и навыков обучающихся. Данный вид работы носит диагностический характер и не оценивается отметками, не является контрольной работой.»

Дополнить «Текущая оценка»:

«Текущий контроль успеваемости в 10 и последующих классах осуществляется по пятибалльной средневзвешенной системе оценивания (блочно-модульной системе оценивания) согласно Положению о средневзвешенной системе (блочно-модульной системе) оценивания планируемых результатов при использовании электронной системы учета успеваемости обучающихся.»

Дополнить «Организация и содержание промежуточной аттестации в рамках урочной и внеурочной деятельности» следующим текстом:

«Форма проведения промежуточной аттестации обучающихся по всем учебным предметам учебного плана единая:

- промежуточная аттестация проводится на основе результатов накопленной оценки и результатов выполнения годовой контрольной работы;
- в целях интеграции оценочных процедур и повышения значимости результатов Всероссийских проверочных работ (далее - ВПР) в образовательном процессе обучающиеся, принимавшие участие в написании ВПР, освобождаются от написания годовых контрольных работ. Результаты ВПР учитываются при проведении промежуточной аттестации и фиксируются в электронном журнале в колонке «ВПР/ГКР».
- Результаты промежуточной аттестации фиксируются в электронном журнале в колонке «ГОД» и являются основанием для перевода обучающихся в следующий класс

Алгоритм

проведения промежуточной аттестации с учетом результатов годовой контрольной работы/всероссийских проверочных работ

Годовая отметка/Промежуточная аттестация	Средний бал четвертных (триместровых, полугодовых) отметок (без округления до целого числа) + отметка за выполнение годовой контрольной работы или ВПР) /2=Годовая отметка (в электронном журнале колонка «ГОД»)
---	---

»

Дополнить «Внешние процедуры системы оценки планируемых результатов»:

«Независимая оценка качества подготовки обучающихся – это важный инструмент, позволяющий объективно оценить уровень знаний и умений обучающихся, а также эффективность образовательного процесса в школе. Данный процесс направлен на выявление сильных и слабых сторон образовательной программы и помощи в дальнейшем ее улучшении.»

3. Утвердить новую редакцию раздела 1.4. Система оценки результатов освоения основной образовательной программы согласно приложению к настоящему приказу.

4. Отменить действие прежней редакции раздела в части, касающейся структуры системы оценки.

5. Ответственному за ведение официального сайта школы заместителю директора по информатизации Джамбулатову А.А., разместить актуальную версию ООП СОО в течение 3 рабочих дней.

6. Контроль за исполнением настоящего приказа возложить на заместителя директора по УР Ташаеву М.Т.

Директор

Э.С. Манаева

С приказом ознакомлен (ы):

1. Джамбулатову А.А. _____

2. Ташаева М.Т. _____

1.4. Система оценки результатов освоения основной образовательной программы

Система оценки призвана способствовать поддержанию единства всей системы образования, обеспечению преемственности в системе непрерывного образования. Ее основными функциями являются: ориентация образовательного процесса на достижение планируемых результатов освоения ООП СОО и обеспечение эффективной обратной связи, позволяющей осуществлять управление образовательным процессом. На основе системы оценки скорректировано «Положение о формах, периодичности и порядке текущего контроля успеваемости и промежуточной аттестации и об оценке образовательных достижений обучающихся».

Основными **направлениями и целями** оценочной деятельности в образовательной организации являются:

- оценка образовательных достижений обучающихся на различных этапах обучения как основа их промежуточной и итоговой аттестации, а также основа процедур внутреннего мониторинга образовательной организации, мониторинговых исследований муниципального, регионального и федерального уровней;
- оценка результатов деятельности педагогических работников как основа аттестационных процедур;
- оценка результатов деятельности образовательной организации как основа аккредитационных процедур.

Основным объектом системы оценки, ее содержательной и критериальной базой выступают требования ФГОС СОО, которые конкретизируются в планируемых результатах освоения обучающимися ООП СОО.

Система оценки включает процедуры внутренней и внешней оценки в соответствии с внутренней системой оценки качества образования (ВСОКО) и единым графиком контрольных мероприятий школы.

Внутренняя оценка включает: (Внутренняя система оценки должна соответствовать Положению о ВСОКО и Положению о текущем контроле и промежуточной аттестации обучающихся).

- стартовую диагностику (стартовые (диагностические) работы);
- текущую и тематическую оценку (осуществляются учителем);
- промежуточную аттестацию;
- психолого-педагогическое наблюдение;

- внутренний мониторинг образовательных достижений обучающихся (комплексные (диагностические) работы).

Длительность контрольной работы, являющейся формой письменной проверки результатов обучения с целью оценки уровня достижения предметных и (или) метапредметных результатов, составляет от одного до двух уроков (не более чем 45 минут каждый).

Длительность практической работы, являющейся формой организации учебного процесса, направленной на выработку у обучающихся практических умений, включая лабораторные, интерактивные и иные работы и не являющейся формой контроля, составляет один урок (не более чем 45 минут).

При этом объем учебного времени, затрачиваемого на проведение оценочных процедур, не должен превышать 10% от всего объема учебного времени, отводимого на изучение данного учебного предмета в данном классе в текущем учебном году.

Внешняя оценка включает:

- **Независимую оценку качества подготовки обучающихся**, согласно Постановлению Правительства Российской Федерации от 30 апреля 2024 года № 556 «Об утверждении перечня мероприятий по оценке качества образования и правил проведения мероприятий по оценке качества образования»:

- Национальные сопоставительные исследования качества общего образования;
- Всероссийские проверочные работы;
- Международные сопоставительные исследования качества общего образования.

- **Независимая оценка качества подготовки обучающихся**

- **Итоговая аттестация** (Государственная итоговая аттестация по образовательной программе среднего общего образования, *статья 59 ФЗ «Об образовании в РФ» от 29.12.2012 №273-ФЗ*):

- в форме единого государственного экзамена (ЕГЭ);
- в форме государственного выпускного экзамена (ГВЭ) для обучающихся с ОВЗ, детей-инвалидов.

В соответствии с ФГОС СОО система оценки образовательной организации реализует системно-деятельностный, уровневый и комплексный подходы к оценке образовательных достижений.

Системно-деятельностный подход к оценке образовательных достижений обучающихся проявляется в оценке способности обучающихся к решению учебно-познавательных и учебно-практических задач, а также в оценке уровня функциональной грамотности обучающихся. Он обеспечивается содержанием и критериями оценки, в качестве которых выступают планируемые результаты обучения, выраженные в деятельностной форме.

Уровневый подход служит важнейшей основой для организации индивидуальной работы с обучающимися. Он реализуется как по отношению к содержанию оценки, так и к представлению и интерпретации результатов измерений.

Уровневый подход реализуется за счет фиксации различных уровней достижения обучающимися планируемых результатов. Достижение базового уровня свидетельствует о способности обучающихся решать типовые учебные задачи, целенаправленно отрабатываемые со всеми обучающимися в ходе учебного процесса, выступает достаточным для продолжения обучения и усвоения последующего учебного материала.

Комплексный подход к оценке образовательных достижений реализуется через:

- оценку предметных и метапредметных результатов;
- использования комплекса оценочных процедур для выявления динамики индивидуальных образовательных достижений обучающихся и для итоговой оценки;

- использования контекстной информации (об особенностях обучающихся, условиях и процессе обучения и другое) для интерпретации полученных результатов в целях управления качеством образования;

- использования разнообразных методов и форм оценки, взаимно дополняющих друг друга, в том числе оценок проектов, практических, исследовательских, творческих работ, наблюдения;

- использования форм работы, обеспечивающих возможность включения обучающихся в самостоятельную оценочную деятельность (самоанализ, самооценка, взаимооценка);

- использования мониторинга динамических показателей освоения умений и знаний, в том числе формируемых с использованием информационно-коммуникационных (цифровых) технологий.

Оценка личностных результатов обучающихся осуществляется через оценку достижения планируемых результатов освоения основной образовательной программы, которые устанавливаются требованиями ФГОС СОО.

Формирование личностных результатов обеспечивается в ходе реализации всех компонентов образовательной деятельности, включая внеурочную деятельность.

Достижение личностных результатов не выносится на итоговую оценку обучающихся, а является предметом оценки эффективности воспитательно-образовательной деятельности образовательной организации и образовательных систем разного уровня.

Во внутреннем мониторинге возможна оценка сформированности отдельных личностных результатов, проявляющихся в соблюдении норм и правил поведения, принятых в образовательной организации; участии в общественной жизни образовательной организации, ближайшего социального окружения, Российской Федерации, общественно-полезной деятельности; ответственности за результаты обучения; способности делать осознанный выбор своей образовательной траектории, в том числе выбор профессии; ценностно-смысловых установках обучающихся, формируемых средствами учебных предметов. Оценка сформированности личностных результатов необязательна, при необходимости фиксируется в портфолио и характеристике обучающегося.

Результаты, полученные в ходе как внешних, так и внутренних мониторингов, допускается использовать только в виде агрегированных (усредненных, анонимных) данных.

Оценка метапредметных результатов представляет собой оценку достижения планируемых результатов освоения ООП СОО, которые отражают совокупность познавательных, коммуникативных и регулятивных универсальных учебных действий.

Формирование метапредметных результатов обеспечивается комплексом освоения программ учебных предметов и внеурочной деятельности.

Основным объектом оценки метапредметных результатов:

- освоение обучающимися межпредметных понятий и универсальных учебных действий (регулятивных, познавательных, коммуникативных);

- способность использования универсальных учебных действий в познавательной и социальной практике, готовность к самостоятельному планированию и осуществлению учебной деятельности, организации учебного сотрудничества с педагогическими работниками и сверстниками, к участию в построении индивидуальной образовательной траектории;

- овладение навыками учебно-исследовательской, проектной и социальной деятельности.

Оценка достижения метапредметных результатов осуществляется администрацией образовательной организации в ходе внутреннего мониторинга. Содержание и периодичность внутреннего мониторинга устанавливается решением педагогического совета образовательной организации. Инструментарий строится на межпредметной основе и может включать

диагностические материалы по оценке читательской, естественно-научной, математической, цифровой, финансовой грамотности, сформированности регулятивных, коммуникативных и познавательных универсальных учебных действий.

Формы оценки:

- для проверки читательской грамотности - письменная работа на межпредметной основе;
- для проверки цифровой грамотности - практическая работа в сочетании с письменной (компьютеризованной) частью;
- для проверки сформированности регулятивных, коммуникативных и познавательных универсальных учебных действий - экспертная оценка процесса и результатов выполнения групповых и (или) индивидуальных учебных исследований и проектов.

Каждый из перечисленных видов диагностики проводится с периодичностью не менее чем один раз в два года.

Групповые и (или) индивидуальные учебные исследования и проекты (далее вместе - проект) выполняются обучающимся в рамках одного из учебных предметов или на межпредметной основе с целью демонстрации свои достижения в самостоятельном освоении содержания избранных областей знаний и (или) видов деятельности и способность проектировать и осуществлять целесообразную и результативную деятельность (учебно-познавательную, конструкторскую, социальную, художественно-творческую и другие).

Выбор темы проекта осуществляется обучающимися.

Результатом проекта является одна из следующих работ:

- письменная работа (эссе, реферат, аналитические материалы, обзорные материалы, отчеты о проведенных исследованиях, стендовый доклад и другие);
- художественная творческая работа (в области литературы, музыки, изобразительного искусства), представленная в виде прозаического или стихотворного произведения, инсценировки, художественной декламации, исполнения музыкального произведения, компьютерной анимации и других;
- материальный объект, макет, иное конструкторское изделие;
- отчетные материалы по социальному проекту.

Требования к организации проектной деятельности, к содержанию и направленности проекта определены локальным нормативным актом.

Проект оценивается по следующим критериям:

- сформированность познавательных универсальных учебных действий: способность к самостоятельному приобретению знаний и решению проблем, проявляющаяся в умении поставить проблему и выбрать адекватные способы ее решения, включая поиск и обработку информации, формулировку выводов и (или) обоснование и реализацию принятого решения, обоснование и создание модели, прогноза, макета, объекта, творческого решения и других;
- сформированность предметных знаний и способов действий: умение раскрыть содержание работы, грамотно и обоснованно в соответствии с рассматриваемой проблемой или темой использовать имеющиеся знания и способы действий;
- сформированность регулятивных универсальных учебных действий: умение самостоятельно планировать и управлять своей познавательной деятельностью во времени; использовать ресурсные возможности для достижения целей; осуществлять выбор конструктивных стратегий в трудных ситуациях;

- сформированность коммуникативных универсальных учебных действий: умение ясно изложить и оформить выполненную работу, представить ее результаты, аргументированно ответить на вопросы.

Процедуры оценки метапредметных результатов

Содержание и периодичность внутришкольного мониторинга по оценке достижения метапредметных результатов*:

Направление деятельности	Ответственные	10 класс	11 класс
		Форма мониторинга, месяц	
Внутришкольный мониторинг «Оценка метапредметных результатов»	Администрация	Апрель Оценка читательской грамотности. Письменная работа на межпредметной основе.	Декабрь Проверка цифровой грамотности. Практическая работа в сочетании с письменной (компьютеризированной) частью
Индивидуальные учебные исследования и проекты	Администрация	Апрель Защита индивидуального проекта	

*По решению педагогического совета формы и сроки мониторинга по оценке достижения метапредметных результатов могут быть изменены, также возможно привлечение сторонних организаций для проведения независимой оценки.

Административный контроль за достижением планируемых метапредметных результатов проводится один раз за учебный год во всех классах, задания для формирования метапредметных результатов включены в содержание уроков, курсов, в том числе внеурочной деятельности. Учитель проводит оценку метапредметных результатов в форме текущего контроля, наблюдений по своему предмету. Классный руководитель на основе вышеперечисленных мониторингов и собственных наблюдений формирует характеристику обучающегося.

В качестве инструментария используются диагностические материалы по оценке читательской и цифровой грамотности, сформированности регулятивных, коммуникативных и познавательных учебных действий.

Возможно использовать диагностические материалы с сайтов*:

- Электронный банк заданий для оценки функциональной грамотности <https://fg.reshe.edu.ru/> ;

- ФИОКО - Открытые задания PISA [примеры-задач-pisa](#).

*Список банка заданий предусматривает расширение по решению педагогического совета.

На основании мониторингов, указанных в разделе «Процедуры оценки метапредметных результатов», и собственных наблюдений классным руководителем и/или ответственным лицом, проводящим мониторинг, заполняется лист сформированности метапредметных результатов: анализ овладения теми или иными универсальными учебными действиями.

2 балла – умение сформировано полностью,

1 балл – умение сформировано частично,

0 – умение не сформировано.

При преобладании оценок «2 балла» – 70-100% делается вывод: «Обучающийся успешно осваивает метапредметные результаты».

При преобладании оценок «1 балл» - 70-100%, при условии 30-0% «2балла» делается вывод: «Обучающийся осваивает метапредметные результаты».

При преобладании оценок «1 балл» - 70-100%, остальные «0 баллов» делается вывод: «Обучающемуся необходима помощь в освоении метапредметных результатов».

При преобладании оценок «0 баллов» - 70-100% делается вывод: «Обучающийся не осваивает метапредметные результаты, необходима коррекция деятельности».

При использовании измерительных материалов с имеющимися критериями оценивания оценка метапредметных результатов проводится на их основе.

В федеральных и региональных процедурах оценки качества образования используется перечень (кодификатор) проверяемых требований к метапредметным результатам освоения основной образовательной программы среднего общего образования.

Перечень (кодификатор) проверяемых
требований к метапредметным результатам освоения основной
образовательной программы среднего общего образования

Код проверяемого требования	Проверяемые требования к метапредметным результатам освоения основной образовательной программы среднего общего образования
1	Познавательные универсальные учебные действия (далее - УУД)
1.1	Базовые логические действия
1.1.1	Устанавливать существенный признак или основания для сравнения, классификации и обобщения
1.1.2	Выявлять закономерности и противоречия в рассматриваемых явлениях
1.1.3	Самостоятельно формулировать и актуализировать проблему, рассматривать ее всесторонне; определять цели деятельности, задавать параметры и критерии их достижения
1.1.4	Вносить коррективы в деятельность, оценивать соответствие результатов целям, оценивать риски последствий деятельности
1.1.5	Развивать креативное мышление при решении жизненных проблем
1.2	Базовые исследовательские действия
1.2.1	Владеть навыками учебно-исследовательской и проектной деятельности, навыками разрешения проблем
1.2.2	Овладение видами деятельности по получению нового знания, его

	интерпретации, преобразованию и применению в различных учебных ситуациях, в том числе при создании учебных и социальных проектов
1.2.3	Формирование научного типа мышления, владение научной терминологией, ключевыми понятиями и методами
1.2.4	Выявлять причинно-следственные связи и актуализировать задачу, выдвигать гипотезу ее решения, находить аргументы для доказательства своих утверждений, задавать параметры и критерии решения
1.2.5	Анализировать полученные в ходе решения задачи результаты, критически оценивать их достоверность, прогнозировать изменение в новых условиях
1.2.6	Уметь переносить знания в познавательную и практическую области жизнедеятельности; уметь интегрировать знания из разных предметных областей; осуществлять целенаправленный поиск переноса средств и способов действия в профессиональную среду
1.2.7	Способность и готовность к самостоятельному поиску методов решения практических задач, применению различных методов познания; ставить и формулировать собственные задачи в образовательной деятельности и жизненных ситуациях; ставить проблемы и задачи, допускающие альтернативные решения; выдвигать новые идеи, предлагать оригинальные подходы и решения; разрабатывать план решения проблемы с учетом анализа имеющихся материальных и нематериальных ресурсов
1.3	Работа с информацией
1.3.1	Владеть навыками получения информации из источников разных типов, самостоятельно осуществлять поиск, анализ, систематизацию и интерпретацию информации различных видов и форм представления
1.3.2	Создавать тексты в различных форматах с учетом назначения информации и целевой аудитории, выбирая оптимальную форму представления и визуализации
1.3.3	Оценивать достоверность, легитимность информации, ее соответствие правовым и морально-этическим нормам
1.3.4	Использовать средства информационных и коммуникационных технологий в решении когнитивных, коммуникативных и организационных задач с соблюдением требований эргономики, техники безопасности, гигиены, ресурсосбережения, правовых и этических норм, норм информационной безопасности
1.3.5	Владеть навыками распознавания и защиты информации, информационной безопасности личности

2	Коммуникативные УУД
2.1	Общение
2.1.1	Осуществлять коммуникации во всех сферах жизни; владеть различными способами общения и взаимодействия
2.1.2	Развернуто и логично излагать свою точку зрения с использованием языковых средств
2.1.3	Аргументированно вести диалог
3	Регулятивные УУД
3.1	Самоорганизация
3.1.1	Самостоятельно осуществлять познавательную деятельность, выявлять проблемы, ставить и формулировать собственные задачи в образовательной деятельности и жизненных ситуациях; давать оценку новым ситуациям
3.1.2	Самостоятельно составлять план решения проблемы с учетом имеющихся ресурсов, собственных возможностей и предпочтений; делать осознанный выбор, аргументировать его, брать ответственность за решение; оценивать приобретенный опыт; способствовать формированию и проявлению широкой эрудиции в разных областях знаний
3.2	Самоконтроль
3.2.1	Давать оценку новым ситуациям, вносить коррективы в деятельность, оценивать соответствие результатов целям
3.2.2	Владеть навыками познавательной рефлексии как осознания совершаемых действий и мыслительных процессов, их результатов и оснований; использовать приемы рефлексии для оценки ситуации, выбора верного решения; уметь оценивать риски и своевременно принимать решения по их снижению
3.3	Эмоциональный интеллект, предполагающий сформированность: саморегулирования, включающего самоконтроль, умение принимать ответственность за свое поведение, способность адаптироваться к эмоциональным изменениям и проявлять гибкость, быть открытым новому; внутренней мотивации, включающей стремление к достижению цели и успеху, оптимизм, инициативность, умение действовать, исходя из своих возможностей.

Предметные результаты освоения ООП СОО с учетом специфики содержания учебных предметов, включающих конкретные учебные предметы, ориентированы на применение

знаний, умений и навыков обучающимися в учебных ситуациях и реальных жизненных условиях, а также на успешное обучение.

Оценка предметных результатов представляет собой оценку достижения обучающимися планируемых результатов по отдельным учебным предметам.

Основным предметом оценки является способность к решению учебно-познавательных и учебно-практических задач, основанных на изучаемом учебном материале, с использованием способов действий, релевантных содержанию учебных предметов, в том числе метапредметных (познавательных, регулятивных, коммуникативных) действий, а также компетентностей, релевантных соответствующим направлениям функциональной грамотности.

Оценка предметных результатов осуществляется педагогическим работником в ходе процедур текущего, тематического, промежуточного и итогового контроля.

Описание оценки предметных результатов по отдельному учебному предмету включает:

- список планируемых результатов с указанием этапов (по годам обучения) их формирования и способов, форм оценки (например, текущая (тематическая); устно (письменно), практика);
- требования к выставлению отметок за промежуточную аттестацию (при необходимости - с учетом степени значимости отметок за отдельные оценочные процедуры) фиксируются в локальном акте ОО;
- график контрольных мероприятий.

Контрольные мероприятия включают:

- федеральные оценочные процедуры: Государственная итоговая аттестация (Основной государственный экзамен и Единый государственный экзамен), Национальные сопоставительные исследования качества общего образования, Всероссийские проверочные работы в ОО, осуществляющих образовательную деятельность по основным общеобразовательным программам;

- региональные оценочные процедуры;

- оценочные процедуры, проводимые ОО: тематическая контрольная работа, четвертная (триместровая, полугодовая) контрольная работа, комплексная контрольная работа, контрольный диктант, сочинение, изложение, годовая контрольная работа.

Диагностические работы - форма оценки или мониторинга результатов обучения, реализуемая в рамках учебного процесса в общеобразовательной организации и нацеленная на выявление и изучение уровня и качества подготовки обучающихся, включая достижение каждым обучающимся и/или группой обучающихся требований к предметным и/или метапредметным, и/или личностным результатам обучения в соответствии с ФГОС, а также факторы, обуславливающие выявленные результаты обучения. Не являются формой контроля. По итогам проведения диагностических работ отметки обучающимся не выставляются, результаты используются исключительно в целях анализа и дальнейшей коррекции образовательного процесса.

Контрольные работы - форма контроля успеваемости обучающихся, реализуемая в рамках образовательного процесса в общеобразовательной организации и нацеленная на оценку достижения каждым обучающимся и/или группой обучающихся требований к предметным и/или метапредметным результатам обучения в соответствии с федеральными государственными образовательными стандартами начального общего, основного общего и среднего общего образования при освоении образовательной программы.

Длительность контрольной работы, являющейся формой письменной проверки результатов обучения с целью оценки уровня достижения предметных и (или) метапредметных

результатов, составляет от одного до двух уроков (не более чем 45 минут каждый) на уровне начального общего образования.

Формы контрольных работ, проводимых в рамках реализации основных общеобразовательных программ по основным предметам учебного плана:

Тематическая контрольная работа - это форма письменной проверки результатов обучения, проводимая по завершении изучения темы или раздела учебного курса с целью определения уровня достижения предметных и (или) метапредметных результатов. На уровне начального общего образования проводится в течение одного урока (не более 45 минут), на уровне основного и среднего общего образования - в течение одного или двух уроков (каждый не более 45 минут).

Четвертная (триместровая, полугодовая) контрольная работа - форма письменной проверки результатов обучения, проводимой в конце соответствующего учебного периода с целью проверки достижения предметных и (или) метапредметных результатов. На уровне начального общего образования данная работа проводится в течение одного урока (не более 45 минут), а на уровне основного и среднего общего образования - в течение одного или двух уроков (каждый не более 45 минут).

Комплексная контрольная работа - формой письменной проверки результатов обучения, включающая задания из различных разделов предмета и (или) предметов и направленная на проверку способности обучающихся применять знания комплексно в межпредметных и практических ситуациях, в том числе с элементами функциональной грамотности (читательской, естественно-научной, математической, цифровой, финансовой). На уровне начального общего образования такая работа проводится в течение одного урока (не более 45 минут), на уровне основного и среднего общего образования - в течение одного или двух уроков (каждый не более 45 минут). Комплексная контрольная работа проводится по инициативе администрации не реже одного раза в два года.

Контрольный диктант - письменная работа, направленная на проверку орфографической и пунктуационной грамотности, а также сформированности навыков письма, является контрольной работой. Проводится в течение одного урока (не более 45 минут).

Изложение - письменная работа, предполагающая воспроизведение содержания прослушанного или прочитанного текста с сохранением логики и последовательности изложения, является контрольной работой. Проводится в течение одного урока (не более 45 минут).

Сочинение - творческая письменная работа, направленная на развитие умения строить связное высказывание, выражать мысли, аргументировать и использовать языковые средства в соответствии с замыслом, является контрольной работой. Проводится в течение одного урока (не более 45 минут).

Годовая контрольная работа - форма письменной проверки результатов обучения, проводимой в конце учебного года в рамках промежуточной аттестации с целью проверки достижения предметных и (или) метапредметных результатов. На уровне начального общего образования данная работа проводится в течение одного урока (не более 45 минут), а на уровне основного и среднего общего образования - в течение одного или двух уроков (каждый не более 45 минут).

Формы диагностических работ, проводимых в рамках реализации основных общеобразовательных программ по основным предметам учебного плана:

Стартовая диагностическая работа - это форма проверки, проводимая в начале учебного года или в начале изучения нового предмета с целью выявления исходного уровня знаний, умений и навыков обучающихся. Данный вид работы носит диагностический характер и не оценивается отметками, не является контрольной работой.»

Стартовая диагностика

Стартовая диагностика проводится администрацией образовательной организации с целью оценки готовности к обучению на уровне среднего общего образования.

Стартовая диагностика проводится в начале 10 класса и выступает как основа (точка отсчета) для оценки динамики образовательных достижений обучающихся.

Объектом оценки являются: структура мотивации, сформированность учебной деятельности, владение универсальными и специфическими для основных учебных предметов познавательными средствами, в том числе: средствами работы с информацией, знаково-символическими средствами, логическими операциями.

Стартовая диагностика проводится педагогическими работниками с целью оценки готовности к изучению отдельных предметов. Результаты стартовой диагностики являются основанием для корректировки учебных программ и индивидуализации учебного процесса.

Текущая оценка

Текущая оценка представляет собой процедуру оценки индивидуального продвижения обучающегося в освоении программы учебного предмета.

Текущая оценка может быть формирующей (поддерживающей и направляющей усилия обучающегося, включающей его в самостоятельную оценочную деятельность), и диагностической, способствующей выявлению и осознанию педагогическим работником и обучающимся существующих проблем в обучении.

Объектом текущей оценки являются тематические планируемые результаты, этапы освоения которых зафиксированы в тематическом планировании по учебному предмету.

В текущей оценке используются различные формы и методы проверки (устные и письменные опросы, практические работы, творческие работы, индивидуальные и групповые формы, само- и взаимооценка, рефлексия, листы продвижения и другие) с учетом особенностей учебного предмета.

Результаты текущей оценки являются основой для индивидуализации учебного процесса.

Текущий контроль успеваемости в 10 и последующих классах осуществляется по пятибалльной средневзвешенной системе оценивания (блочно-модульной системе оценивания) согласно Положению о средневзвешенной системе (блочно-модульной системе) оценивания планируемых результатов при использовании электронной системы учета успеваемости обучающихся.

Тематическая оценка

Тематическая оценка представляет собой процедуру оценки уровня достижения тематических планируемых результатов по учебному предмету.

Внутренний мониторинг представляет собой следующие процедуры:

- стартовая диагностика;
- оценка уровня достижения предметных и метапредметных результатов;
- оценка уровня функциональной грамотности;
- оценка уровня профессионального мастерства педагогического работника, осуществляемого на основе выполнения обучающимися проверочных работ, анализа посещенных уроков, анализа качества учебных заданий, предлагаемых педагогическим работником обучающимся.

Содержание и периодичность внутреннего мониторинга устанавливается решением педагогического совета образовательной организации. Результаты внутреннего мониторинга являются основанием подготовки рекомендаций для текущей коррекции учебного процесса и его индивидуализации и (или) для повышения квалификации педагогического работника.

Процедуры оценки предметных результатов, в том числе комплексных (диагностических) работ

Оценка предметных результатов – часть системы внутришкольного контроля и внутренней системы оценки качества образования. Контроль за процедурами осуществляется администрацией образовательной организации с целью получения информации о качестве образовательного процесса, качестве подготовки и проведения уроков, также являются основанием для рекомендаций как для текущей коррекции учебного процесса и его индивидуализации, так и для повышения квалификации учителя.

Основным инструментом контроля за проведением процедуры оценки предметных результатов является единый график контрольных мероприятий, который объединяет все уровни оценочных процедур.

В единый график вносятся все контрольные, проверочные и диагностические работы, которые выполняются всеми обучающимися в классе одновременно и длительность которых составляет не менее тридцати минут.

Заполнение графика начинается с внесения процедур федерального уровня, далее следуют региональные мониторинги, оценочные процедуры, проводимые общеобразовательной организацией. При получении информации о проведении мониторинга федерального и/или регионального уровней после создания документа в график вносятся изменения.

Особенности оценки функциональной грамотности

Функциональная грамотность как интегральная характеристика образовательных достижений обучающихся в процессе освоения требований ФГОС среднего общего образования проявляется в способности использовать (переносить) освоенные в учебном процессе знания, умения, отношения и ценности для решения внеучебных задач, приближенных к реалиям современной жизни.

Формирование и оценка функциональной грамотности (читательской, математической, естественно-научной, финансовой грамотности, а также глобальной компетентности и креативного мышления и других составляющих, отнесенных к функциональной грамотности) имеют сложный комплексный характер и осуществляются практически на всех учебных предметах, в урочной и внеурочной деятельности.

Оценка уровня сформированности функциональной грамотности является проявлением системно-деятельностного подхода к оценке образовательных достижений обучающихся. Он обеспечивается содержанием и критериями оценки личностных, метапредметных и предметных результатов.

В учебном процессе используются специальные (комплексные) задания, которые отличаются от традиционных учебных задач тем, что в заданиях описывается жизненная проблемная ситуация, как правило, близкая и понятная обучающемуся. Используются разные форматы представления информации: рисунки, таблицы, диаграммы, комиксы и др.

Способ решения проблемы явно не задан, допускаются альтернативные подходы к выполнению задания. Значительная часть заданий требует осознанного выбора модели поведения. На отдельных предметах формируются специфические для данного предмета знания, а также компетенции, например, на уроках естественно-научного цикла формируются

умения объяснять наблюдаемые явления, проводить исследования и интерпретировать полученные результаты.

На всех предметах обучающиеся работают с информацией, представленной в различном виде, и решают специфические для данной предметной области задачи. По результатам выполнения отдельных заданий нельзя делать вывод о сформированности функциональной грамотности.

На основе выполнения предметной диагностической или контрольной работы делается вывод о качестве и уровне достижения планируемых результатов ФГОС по данному предмету на основе единой шкалы оценки.

В построении данной шкалы свой вклад вносят задания на оценку сформированности знаний и понимания их применения в различных учебных и внеучебных ситуациях. Успешное выполнение заданий на применение освоенного учебного материала во внеучебном контексте позволяет определить высший уровень достижений по данному предмету.

Администрация образовательной организации принимает решение о включении в план внутришкольного оценивания комплексных работ по функциональной грамотности или диагностических работ по отдельным составляющим функциональной грамотности и последовательности их проведения.

Организация и содержание промежуточной аттестации в рамках урочной деятельности

Освоение образовательной программы среднего общего образования сопровождается промежуточной аттестацией обучающихся. В соответствии с 58 статьей 273-ФЗ «Об образовании в Российской Федерации» формы промежуточной аттестации определены в учебном плане ОО, порядок проведения промежуточной аттестации регламентирован локальным нормативным актом «Положение о формах, периодичности и порядке текущего контроля успеваемости и промежуточной аттестации и об оценке образовательных достижений обучающихся».

«Форма проведения промежуточной аттестации обучающихся по всем учебным предметам учебного плана единая:

- промежуточная аттестация проводится на основе результатов накопленной оценки и результатов выполнения годовой контрольной работы;
- в целях интеграции оценочных процедур и повышения значимости результатов Всероссийских проверочных работ (далее - ВПР) в образовательном процессе обучающиеся, принимавшие участие в написании ВПР, освобождаются от написания годовых контрольных работ. Результаты ВПР учитываются при проведении промежуточной аттестации и фиксируются в электронном журнале в колонке «ВПР/ГКР».
- Результаты промежуточной аттестации фиксируются в электронном журнале в колонке «ГОД» и являются основанием для перевода обучающихся в следующий класс

Алгоритм

проведения промежуточной аттестации с учетом результатов годовой контрольной работы/всероссийских проверочных работ

Годовая отметка/Промежуточная аттестация	Средний бал четвертных (триместровых, полугодовых) отметок (без округления до целого числа) + отметка за выполнение годовой контрольной работы или ВПР) /2=Годовая отметка (в электронном журнале колонка «ГОД»)
--	--

Внешние процедуры системы оценки планируемых результатов

Внешние процедуры системы оценки планируемых результатов регламентируются федеральными и региональными нормативными документами, в том числе проведение государственной итоговой аттестации, независимой оценки качества образования, федеральных, региональных мониторингов.

Администрацией образовательной организацией регулярно проводится мониторинг изменений в документах, из числа административного состава назначен ответственный за проведение внешних процедур оценки планируемых результатов как на базе ОО, так и на базе других образовательных организаций.

Особенности выставления итоговой оценки за период получения среднего общего образования регламентируются нормативными документами федерального уровня, в частности Приказом Минпросвещения РФ от 5.10.2020 №546 «Об утверждении Порядка заполнения, учета и выдачи аттестатов об основном общем и среднем общем образовании и их дубликатов». Итоговая оценка фиксируется в документе об уровне образования государственного образца – аттестате о среднем общем образовании.

Национальные сопоставительные исследования качества общего образования проводятся в целях оценки достижения обучающимися личностных, предметных, метапредметных результатов освоения основных образовательных программ, оценки воспитательной работы образовательной организации и оценки уровня функциональной грамотности обучающихся.

Всероссийские проверочные работы проводятся в целях осуществления мониторинга уровня и качества подготовки обучающихся в соответствии с федеральными государственными образовательными стандартами и федеральными основными общеобразовательными программами.

Международные сопоставительные исследования качества общего образования (далее - международные исследования) проводятся в целях непрерывного системного анализа и оценки состояния и перспектив развития системы образования Российской Федерации.

Организацию проведения мероприятий по оценке качества образования, включая методическое обеспечение, осуществляет Федеральная служба по надзору в сфере образования и науки.

Мероприятия по оценке качества образования включаются в расписание учебных занятий.

Мероприятия по оценке качества образования могут использоваться в качестве мероприятий текущего контроля успеваемости и промежуточной аттестации обучающихся, проводимых в рамках реализации образовательной программы.

Итоговая аттестация (Государственная итоговая аттестация по образовательной программе среднего общего образования) проводится для обучающихся не имеющим академической задолженности, в полном объеме выполнивших учебный план или индивидуальный учебный план (имеющие годовые отметки по всем учебным предметам учебного плана за 11 класс не ниже удовлетворительных), а также имеющие результат «зачет» за итоговое сочинение по русскому языку.

Независимая оценка качества подготовки обучающихся – это важный инструмент, позволяющий объективно оценить уровень знаний и умений обучающихся, а также эффективность образовательного процесса в школе. Данный процесс направлен на выявление сильных и слабых сторон образовательной программы и помощи в дальнейшем ее улучшении.

Администрацией образовательной организацией регулярно проводится мониторинг изменений в документах, из числа административного состава назначен ответственный за проведение внешних процедур оценки планируемых результатов как на базе ОО, так и на базе других образовательных организаций.

Содержание и периодичность внутреннего мониторинга устанавливается решением педагогического совета школы, регламентируется локальным актом образовательной организации, фиксируется в планах внутришкольного контроля и внутренней системы оценки качества образования (ВСОКО). Результаты внутреннего мониторинга являются основанием подготовки рекомендаций для текущей коррекции учебного процесса и его индивидуализации и (или) для повышения квалификации педагогического работника.

Организацию проведения мероприятий по оценке качества образования, включая методическое обеспечение, осуществляет Федеральная служба по надзору в сфере образования и науки.

Мероприятия по оценке качества образования включаются в расписание учебных занятий.

Мероприятия по оценке качества образования могут использоваться в качестве мероприятий текущего контроля успеваемости и промежуточной аттестации обучающихся, проводимых в рамках реализации образовательной программы.

Содержание и периодичность внутреннего мониторинга устанавливается решением педагогического совета образовательной организации, регламентируется локальным актом образовательной организации, фиксируется в планах внутришкольного контроля и внутренней системы оценки качества образования. Результаты внутреннего мониторинга являются основанием подготовки рекомендаций для текущей коррекции учебного процесса и его индивидуализации и (или) для повышения квалификации педагогического работника.

**МУНИЦИПАЛЬНОЕ БЮДЖЕТНОЕ ОБЩЕОБРАЗОВАТЕЛЬНОЕ УЧРЕЖДЕНИЕ
«СРЕДНЯЯ ОБЩЕОБРАЗОВАТЕЛЬНАЯ ШКОЛА С. ТАНГИ-ЧУ»
(МБОУ «СОШ С. ТАНГИ-ЧУ»)**

ПРИНЯТО

на педагогическом совете

(протокол № 1 от «28» августа 2025 г.)

УТВЕРЖДЕНО

приказом и о директора МБОУ
«СОШ с. Танги-Чу»

 Э.С. Манаева

№68-од от «29» августа 2025 г.

М.П.

**ОСНОВНАЯ ОБРАЗОВАТЕЛЬНАЯ ПРОГРАММА
СРЕДНЕГО ОБЩЕГО ОБРАЗОВАНИЯ**

*(с изменениями и дополнениями на 01.09.2025 г.
в соответствии с приказами Минпросвещения России № 704 и № 467)*

Срок освоения 2 года

СОДЕРЖАНИЕ

1.	ЦЕЛЕВОЙ РАЗДЕЛ	
1.1.	Пояснительная записка	
1.2.	Общая характеристика основной образовательной программы	
1.3.	Планируемые результаты освоения обучающимися основной образовательной программы	
1.4.	Система оценки результатов освоения основной образовательной программы	
2.	СОДЕРЖАТЕЛЬНЫЙ РАЗДЕЛ	
2.1.	Рабочие программы отдельных учебных предметов, учебных курсов, учебных модулей	
2.1.1.	Рабочая программа по учебному предмету «Русский язык»	
2.1.2.	Рабочая программа по учебному предмету «Литература» (углублённый уровень)	
2.1.3.	Рабочая программа по учебному предмету «Родной язык (чеченский)»	
2.1.4.	Рабочая программа по учебному предмету «Родная литература (чеченская)»	
2.1.5.	Рабочая программа по учебному предмету «Иностранный язык (английский)» (базовый уровень)	
2.1.6.	Рабочие программы по учебному предмету «Математика» (базовый уровень)	
	Рабочая программа по учебному курсу «Алгебра и начала математического анализа»	
	Рабочая программа по учебному курсу «Геометрия»	
	Рабочая программа по учебному курсу «Вероятность и статистика»	
2.1.7.	Рабочая программа по учебному предмету «Информатика» (базовый уровень)	
2.1.8.	Рабочая программа по учебному предмету «Обществознание» (углублённый уровень) (для обучающихся 10 - 11 классов 2025-2026 учебного года)	
2.1.9.	Рабочая программа по учебному предмету «География» (базовый уровень)	
2.1.10.	Рабочая программа по учебному предмету «Физическая культура»	
2.1.11.	Рабочая программа по учебному предмету «Основы безопасности и защиты Родины»	
2.1.12.	Рабочая программа по учебному предмету «Химия» (базовый уровень)	
2.1.13.	Рабочая программа по учебному предмету «Биология» (углублённый уровень)	
2.1.14.	Рабочая программа по учебному предмету «История»	

	(базовый уровень) (для обучающихся 10 классов 2025-2026 учебного года)	
2.1.15.	Рабочая программа по учебному предмету «История» (базовый уровень) (для обучающихся 11 классов 2025-2026 учебного года)	
2.1.16.	Рабочая программа по учебному предмету «Физика» (базовый уровень)	
2.2.	Рабочие программы курсов внеурочной деятельности.	
2.3.	Программа развития универсальных учебных действий при получении среднего общего образования, включающую формирование компетенций обучающихся в области учебно-исследовательской и проектной деятельности	
2.4.	Рабочая программа воспитания	
2.5.	Программа коррекционной работы, включающая организацию работы с обучающимися с ограниченными возможностями здоровья и инвалидами	
3.	ОРГАНИЗАЦИОННЫЙ РАЗДЕЛ	
3.1.	Учебный план	
3.2.	План внеурочной деятельности	
3.3.	Календарный учебный график	
3.4.	Календарный план воспитательной работы	
3.5.	Система условий реализации основной образовательной программы в соответствии с требованиями Стандарта	
	Приложение № 1 к ООП СОО Рабочая программа курса внеурочной деятельности «Разговоры о важном» (10-11 классы)	
	Приложение № 2 к ООП СОО Рабочая программа курса внеурочной деятельности «Россия – мои горизонты» (10-11 классы)	
	Приложение № 3 к ООП СОО Рабочая программа курса внеурочной деятельности «Функциональная грамотность» (10-11 классы)	
	Приложение № 4-20 к ООП СОО Особенности оценки по отдельным учебным предметам учебного плана на уровне среднего общего образования	
	Приложение № - к ООП СОО Оценочные материалы, обеспечивающие реализацию ООП СОО в соответствии с ФГОС СОО и ФОП СОО (ФОС)	

1. Целевой раздел

1.1. Пояснительная записка.

Основная образовательная программа среднего общего образования является основным документом, определяющим содержание общего образования, а также регламентирующим образовательную деятельность МБОУ «СОШ с. Танги-Чу» (далее – образовательная организация) в единстве урочной и внеурочной деятельности при учете установленного ФГОС СОО соотношения обязательной части программы и части, формируемой участниками образовательных отношений.

Образовательная программа среднего общего образования МБОУ «СОШ с. Танги-Чу» (далее образовательная организация) разработана в соответствии:

- Федеральным законом № 273-ФЗ от 29.12.2012 года «Об образовании в Российской Федерации» (с изменениями и дополнениями).

- Приказом Министерства просвещения Российской Федерации № 704 от 09.10.2024 г. «О внесении изменений в некоторые приказы Министерства просвещения Российской Федерации и Министерства Просвещения Российской Федерации, касающиеся федеральных образовательных программ начального общего образования, основного общего образования и среднего общего образования».

- Приказом Министерства просвещения Российской Федерации № 171 от 19.03.2024 г. «О внесении изменений в некоторые приказы Министерства просвещения Российской Федерации, касающиеся федеральных образовательных программ начального общего образования, основного общего образования и среднего общего образования».

- Приказом Министерства просвещения Российской Федерации № 93 от 12.02.2025 г. «О внесении изменения в подпункт 18.3.1 пункта 18.3 федерального государственного образовательного стандарта среднего общего образования, утвержденного приказом Министерства образования и науки Российской Федерации от 17 мая 2012 г. № 413».

- Приказом Министерства просвещения Российской Федерации от 12.08.2022 г. № 732 «О внесении изменений в федеральный государственный образовательный стандарт среднего общего образования», утвержденного приказом Министерства образования и науки Российской Федерации от 17.05.2012 г. № 413.

Также при реализации ООП СОО учтены требования:

- Постановления Главного государственного санитарного врача РФ от 28.09.2020 г. № 28 «Об утверждении санитарных правил СП 2.4.3648-20 «Санитарно-эпидемиологические требования к организациям воспитания и обучения, отдыха и оздоровления детей и молодежи».

– Постановления Главного государственного санитарного врача РФ от 28.01.2021 г. № 2 «Об утверждении санитарных правил и норм СанПиН 1.2.3685-21 «Гигиенические нормативы и требования к обеспечению безопасности и (или) безвредности для человека факторов среды обитания».

– Постановления Правительства РФ № 556 от 30.04.2024 г. «Об утверждении перечня мероприятий по оценке качества образования и Правил проведения мероприятий по оценке качества образования»;

– Приказа Министерства просвещения Российской Федерации от 18 июня 2025 г. № 467 «О внесении изменений в некоторые приказы Министерства образования и науки Российской Федерации и Министерства просвещения Российской Федерации, касающиеся федеральных государственных образовательных стандартов начального общего и основного общего образования».

При разработке основной общеобразовательной программы использованы федеральные рабочие программы учебных предметов. В соответствии с пунктом 6.4. статьи 12 Федерального закона «Об образовании в Российской Федерации» такая учебно-методическая документация не разрабатывается.

Разработка и утверждение основной образовательной программы и приложений к ней регламентируются законодательством.

Основная образовательная программа среднего общего образования является основным документом, определяющим содержание общего образования, а также регламентирующим образовательную деятельность организации в единстве урочной и внеурочной деятельности при учете установленного ФГОС соотношения обязательной части программы и части, формируемой участниками образовательных отношений.

1.1.1. Цели реализации основной образовательной программы среднего общего образования

Целями реализации ООП СОО являются:

- формирование российской гражданской идентичности обучающихся;
- воспитание и социализация обучающихся, их самоидентификация посредством лично и общественно значимой деятельности, социального и гражданского становления;
- преемственность основных образовательных программ начального общего, основного общего, среднего общего образования;
- организация учебного процесса с учетом целей, содержания и планируемых результатов среднего общего образования, отраженных в ФГОС СОО;

- формирование навыков самостоятельной учебной деятельности обучающихся на основе индивидуализации и профессиональной ориентации содержания среднего общего образования;

- подготовка обучающегося к жизни в обществе, самостоятельному жизненному выбору, продолжению образования и началу профессиональной деятельности;

- организация деятельности педагогического коллектива по созданию индивидуальных программ и учебных планов для одаренных, успешных обучающихся и (или) для обучающихся социальных групп, нуждающихся в особом внимании и поддержке.

Достижение поставленных целей реализации ООП СОО предусматривает решение следующих основных **задач**:

- формирование у обучающихся нравственных убеждений, эстетического вкуса и здорового образа жизни, высокой культуры межличностного и межнационального общения, овладение основами наук, государственным языком Российской Федерации, навыками умственного и физического труда, развитие склонностей, интересов, способностей к социальному самоопределению;

- обеспечение планируемых результатов по освоению обучающимися целевых установок, приобретению знаний, умений, навыков, определяемых личностными, семейными, общественными, государственными потребностями и возможностями обучающегося, индивидуальными особенностями его развития и состояния здоровья;

- обеспечение преемственности основного общего и среднего общего образования;

- достижение планируемых результатов освоения ООП СОО всеми обучающимися, в том числе обучающимися с ограниченными возможностями здоровья (далее - ОВЗ);

- обеспечение доступности получения качественного среднего общего образования;

- выявление и развитие способностей обучающихся, в том числе проявивших выдающиеся способности, через систему клубов, секций, студий и других, организацию общественно полезной деятельности;

- организация интеллектуальных и творческих соревнований, научно-технического творчества и проектно-исследовательской деятельности;

- участие обучающихся, их родителей (законных представителей), педагогических работников в проектировании и развитии социальной среды образовательной организации;

- включение обучающихся в процессы познания и преобразования социальной среды (населенного пункта, района, города) для приобретения опыта реального управления и действия;
- организация социального и учебно-исследовательского проектирования, профессиональной ориентации обучающихся при поддержке педагогов, психологов, социальных педагогов, сотрудничество с базовыми организациями, организациями профессионального образования, центрами профессиональной работы;
- создание условий для сохранения и укрепления физического, психологического и социального здоровья обучающихся, обеспечение их безопасности.

Принципы и подходы к формированию ООП СОО:

- принцип учета ФГОС СОО: ООП СОО базируется на требованиях, предъявляемых ФГОС СОО к целям, содержанию, планируемым результатам и условиям обучения на уровне среднего общего образования;
- принцип учета языка обучения: с учетом условий функционирования образовательной организации ООП СОО характеризует право получения образования на родном языке из числа языков народов Российской Федерации и отражает механизмы реализации данного принципа в учебных планах, планах внеурочной деятельности;
- принцип учета ведущей деятельности обучающегося: ООП СОО обеспечивает конструирование учебного процесса в структуре учебной деятельности, предусматривает механизмы формирования всех компонентов учебной деятельности (мотив, цель, учебная задача, учебные операции, контроль и самоконтроль);
- принцип индивидуализации обучения: ООП СОО предусматривает возможность и механизмы разработки индивидуальных программ и учебных планов для обучения детей с особыми способностями, потребностями и интересами с учетом мнения родителей (законных представителей) обучающегося;
- системно-деятельностный подход, предполагающий ориентацию на результаты обучения, на развитие активной учебно-познавательной деятельности обучающегося на основе освоения универсальных учебных действий, познания и освоения мира личности, формирование его готовности к саморазвитию и непрерывному образованию;
- принцип учета индивидуальных возрастных, психологических и физиологических особенностей обучающихся при построении образовательного процесса и определении образовательно-воспитательных целей и путей их достижения;

- принцип обеспечения фундаментального характера образования, учета специфики изучаемых учебных предметов;
- принцип интеграции обучения и воспитания: ООП СОО предусматривает связь урочной и внеурочной деятельности, предполагающий направленность учебного процесса на достижение личностных результатов освоения образовательной программы;
- принцип здоровьесбережения: при организации образовательной деятельности не допускается использование технологий, которые могут нанести вред физическому и (или) психическому здоровью обучающихся, приоритет использования здоровьесберегающих педагогических технологий;
- принцип обеспечения санитарно-эпидемиологической безопасности обучающихся в соответствии с требованиями, предусмотренными санитарными правилами и нормами СанПиН 1.2.3685-21 и санитарными правилами СП 2.4.3648-20.

1.2. Общая характеристика основной образовательной программы:

В соответствии с Федеральным законом 273-ФЗ «Об образовании в Российской Федерации **образовательная программа** - комплекс основных характеристик образования (объем, содержание, планируемые результаты) и организационно-педагогических условий, который представлен в виде учебного плана, календарного учебного графика, рабочих программ учебных предметов, учебных курсов, учебных модулей, иных компонентов, оценочных и методических материалов, а также в виде рабочей программы воспитания, календарного плана воспитательной работы, форм аттестации.

Основная образовательная программа среднего общего образования соответствует Федеральному государственному образовательному стандарту среднего общего образования, утвержденного приказом Министерства образования и науки Российской Федерации от 17 мая 2012 года №413 и Федеральной образовательной программе среднего общего образования, утвержденной приказом Министерства просвещения от 18 мая 2023 года №371, включает три раздела: целевой, содержательный и организационный. Структура ООП соответствует требованиям ФГОС СОО, включает в себя следующие документы:

1. Целевой раздел

1.1. Пояснительная записка

1.2. Планируемые результаты освоения обучающимися основной образовательной программы.

1.3. Система оценки результатов освоения основной образовательной программы (мониторинги, контрольно-измерительные материалы и другие

методические материалы вынесены в Приложение к ООП. Возможно обновление Приложений по необходимости в порядке, предусмотренном законодательством).

2. Содержательный раздел

2.1. Программы отдельных учебных предметов, учебных курсов, учебных модулей.

2.2. Рабочие программы курсов внеурочной деятельности

2.3. Программа развития универсальных учебных действий при получении среднего общего образования, включающую формирование компетенций обучающихся в области учебно-исследовательской и проектной деятельности.

2.4. Рабочая программа воспитания.

2.5.1. *Программа коррекционной работы, включающая организацию работы с обучающимися с ограниченными возможностями здоровья и инвалидами (разрабатывается дополнительно при поступлении в образовательную организацию обучающихся с ОВЗ и инвалидами).*

2.5.2. Разработана программа коррекционной работы для обучающихся с трудностями в обучении и социализации.

3. Организационный раздел

3.1. Учебный план;

3.2. План внеурочной деятельности;

3.3. Календарный учебный график;

3.4. Календарный план воспитательной работы.

3.5. Система условий реализации основной образовательной программы в соответствии с требованиями ФГОС СОО.

Реализация ООП СОО обеспечивает право каждого человека на образование, недопустимость дискриминации в сфере образования.

Программа разработана и реализуется педагогическим коллективом образовательной организации. При реализации программы используются педагогически обоснованные формы, средства, методы обучения и воспитания. Каждый педагог имеет право на их выбор, а также имеет право на творческую инициативу, разработку и применение авторских программ и методов обучения и воспитания в пределах реализуемой образовательной программы, отдельного учебных предметов, учебных курсов, учебных модулей. Основная образовательная программа среднего общего образования реализуется образовательной программой самостоятельно, без привлечения сторонних организаций в рамках сетевого взаимодействия.

Обучение по образовательной программе реализуется с учетом потребностей, возможностей личности и в зависимости от объема обязательных занятий педагогического работника с обучающимися осуществляется в очной форме.

Обучение в школе при реализации данной образовательной программы организовано по 5-дневной учебной неделе.

Общий объем аудиторной нагрузки определяется учебным планом и за два года обучения составляет не менее 2312 часов и не более 2516 часов, часы внеурочной деятельности не входят в аудиторную нагрузку. Объем внеурочной деятельности для обучающихся при освоении ими программы среднего общего образования определяется планом внеурочной деятельности.

Региональные, национальные и этнокультурные особенности народов РФ учтены при разработке учебного плана, плана внеурочной деятельности и календарного плана воспитательной работы, где представлены модулем «Единая концепция духовно-нравственного воспитания и развития подрастающего поколения Чеченской Республики». В частности, уроки родного языка (чеченского), а также темы в учебных предметах и курсах внеурочной деятельности и предметах «География», «История», «Обществознание», «Русский язык», «Литература» и др. Рабочая программа воспитания также содержит разделы, направленные на предоставление обучающимся исторического, социального опыта поколений россиян, основ духовно-нравственных культур народов Российской Федерации, общероссийской светской этики.

Обучение в образовательной организации на уровне среднего общего образования реализуется по выбираемым обучающимися 10 класса профилям на начало учебного года. Выбор профиля осуществляется по заявлениям обучающихся, формирование учебного плана, в частности части, формируемой участниками образовательных отношений, производится путем анкетирования.

При выборе обучающимися другого профиля обучения и при наличии возможностей школы вносятся изменения в редакцию образовательной программы. Изменения вносятся в соответствии с локальным нормативным актом школы, регламентирующим вопросы разработки, утверждения и внесения изменений в основные образовательные программы школы не позднее начала учебного года.

В целях удовлетворения образовательных потребностей и интересов обучающихся по заявлениям обучающихся (родителей (законных представителей)) могут разрабатываться индивидуальные учебные планы, в том числе для ускоренного обучения, в пределах осваиваемой программы среднего общего образования в порядке, установленном локальным нормативным актом «О порядке формирования и реализации индивидуальных учебных планов».

Общие подходы к реализации внеурочной деятельности:

Внеурочная деятельность в школе реализуется по направлениям в соответствии с обновлённым ФГОС СОО: спортивно-оздоровительное, духовно-

нравственное, социальное, общеинтеллектуальное, общекультурное. В формах, указанных в плане внеурочной деятельности.

Система внеурочной деятельности включает в себя:

- жизнь ученических сообществ (в том числе ученических классов, разновозрастных объединений по интересам, клубов; юношеских общественных объединений и организаций);
- курсы внеурочной деятельности по выбору обучающихся;
- организационное обеспечение учебной деятельности;
- систему воспитательных мероприятий.

Организация внеурочной деятельности предусматривает возможность использования каникулярного времени, гибкость в распределении нагрузки при подготовке воспитательных мероприятий и общих коллективных дел.

Организация внеурочной деятельности предусматривает возможность использования каникулярного времени, гибкость в распределении нагрузки при подготовке воспитательных мероприятий и общих коллективных дел.

Вариативность содержания внеурочной деятельности определяется профилем обучения, реализуемым в школе.

1.3. Планируемые результаты освоения обучающимися основной образовательной программы

Планируемые результаты освоения ООП СОО соответствуют современным целям среднего общего образования, представленным во ФГОС СОО как система личностных, метапредметных и предметных достижений обучающегося.

Требования к **личностным результатам** освоения обучающимися ООП СОО включают:

- осознание российской гражданской идентичности; готовность обучающихся к саморазвитию, самостоятельности и личностному самоопределению;
- ценность самостоятельности и инициативы;
- наличие мотивации к обучению и личностному развитию;
- целенаправленное развитие внутренней позиции личности на основе духовно-нравственных ценностей народов Российской Федерации, исторических и национально-культурных традиций, формирование системы значимых ценностно-смысловых установок, антикоррупционного мировоззрения, правосознания, экологической культуры, способности ставить цели и строить жизненные планы.

Личностные результаты освоения ООП СОО достигаются в единстве учебной и воспитательной деятельности образовательной организации в соответствии с традиционными российскими социокультурными и духовно-нравственными ценностями, принятыми в обществе правилами и нормами поведения и

способствуют процессам самопознания, самовоспитания и саморазвития, формирования внутренней позиции личности.

Личностные результаты освоения основной образовательной программы обучающимися должны отражать готовность и способность обучающихся руководствоваться сформированной внутренней позицией личности, системой ценностных ориентаций, позитивных внутренних убеждений, соответствующих традиционным ценностям российского общества, расширение жизненного опыта и опыта деятельности в процессе реализации основных направлений воспитательной деятельности, в том числе в части:

гражданского воспитания:

- сформированность гражданской позиции обучающегося как активного и ответственного члена российского общества;
- осознание своих конституционных прав и обязанностей, уважение закона и правопорядка;
- принятие традиционных национальных, общечеловеческих гуманистических и демократических ценностей;
- готовность противостоять идеологии экстремизма, национализма, ксенофобии, дискриминации по социальным, религиозным, расовым, национальным признакам;
- готовность вести совместную деятельность в интересах гражданского общества, участвовать в самоуправлении в общеобразовательной организации и детско-юношеских организациях;
- умение взаимодействовать с социальными институтами в соответствии с их функциями и назначением;
- готовность к гуманитарной и волонтерской деятельности.

патриотического воспитания:

- сформированность российской гражданской идентичности, патриотизма, уважения к своему народу, чувства ответственности перед Родиной, гордости за свой край, свою Родину, свой язык и культуру, прошлое и настоящее многонационального народа России;
- ценностное отношение к государственным символам, историческому и природному наследию, памятникам, традициям народов России, достижениям России в науке, искусстве, спорте, технологиях и труде;
- идейная убежденность, готовность к служению и защите Отечества, ответственность за его судьбу.

духовно-нравственного воспитания:

- осознание духовных ценностей российского народа;
- сформированность нравственного сознания, этического поведения;

- способность оценивать ситуацию и принимать осознанные решения, ориентируясь на морально-нравственные нормы и ценности;
- осознание личного вклада в построение устойчивого будущего;
- ответственное отношение к своим родителям и (или) другим членам семьи, созданию семьи на основе осознанного принятия ценностей семейной жизни в соответствии с традициями народов России.

эстетического воспитания:

- эстетическое отношение к миру, включая эстетику быта, научного и технического творчества, спорта, труда и общественных отношений;
- способность воспринимать различные виды искусства, традиции и творчество своего и других народов, ощущать эмоциональное воздействие искусства;
- убежденность в значимости для личности и общества отечественного и мирового искусства, этнических культурных традиций и народного творчества;
- готовность к самовыражению в разных видах искусства, стремление проявлять качества творческой личности.

физического воспитания:

- сформированность здорового и безопасного образа жизни, ответственного отношения к своему здоровью;
- потребность в физическом совершенствовании, занятиях спортивно-оздоровительной деятельностью;
- активное неприятие вредных привычек и иных форм причинения вреда физическому и психическому здоровью.

трудового воспитания:

- готовность к труду, осознание ценности мастерства, трудолюбие;
- готовность к активной деятельности технологической и социальной направленности, способность инициировать, планировать и самостоятельно выполнять такую деятельность;
- интерес к различным сферам профессиональной деятельности, умение совершать осознанный выбор будущей профессии и реализовывать собственные жизненные планы;
- готовность и способность к образованию и самообразованию на протяжении всей жизни.

экологического воспитания:

- сформированность экологической культуры, понимание влияния социально-экономических процессов на состояние природной и социальной среды, осознание глобального характера экологических проблем;

- планирование и осуществление действий в окружающей среде на основе знания целей устойчивого развития человечества;
- активное неприятие действий, приносящих вред окружающей среде;
- умение прогнозировать неблагоприятные экологические последствия предпринимаемых действий, предотвращать их;
- расширение опыта деятельности экологической направленности.

ценности научного познания:

- сформированность мировоззрения, соответствующего современному уровню развития науки и общественной практики, основанного на диалоге культур, способствующего осознанию своего места в поликультурном мире;
- совершенствование языковой и читательской культуры как средства взаимодействия между людьми и познания мира;
- осознание ценности научной деятельности, готовность осуществлять проектную и исследовательскую деятельность индивидуально и в группе.

Метапредметные результаты включают:

- освоение обучающимися межпредметных понятий (используются в нескольких предметах и позволяют связывать знания из различных учебных предметов, учебных курсов, учебных модулей в целостную научную картину мира) и универсальных учебных действий (познавательные, коммуникативные, регулятивные);
- способность их использования в познавательной и социальной практике, готовность к самостоятельному планированию и осуществлению учебной деятельности, организации учебного сотрудничества с педагогическими работниками и сверстниками, к участию в построении индивидуальной образовательной траектории;
- овладение навыками учебно-исследовательской, проектной и социальной деятельности.

Метапредметные результаты сгруппированы по трем направлениям и отражают способность обучающихся использовать на практике универсальные учебные действия, составляющие умение овладевать:

- познавательными универсальными учебными действиями;
- коммуникативными универсальными учебными действиями;
- регулятивными универсальными учебными действиями.

Овладение познавательными универсальными учебными действиями предполагает умение использовать базовые логические действия, базовые исследовательские действия, работать с информацией.

Овладение системой коммуникативных универсальных учебных действий обеспечивает сформированность социальных навыков общения, совместной деятельности.

Овладение регулятивными универсальными учебными действиями включает умения самоорганизации, самоконтроля, развитие эмоционального интеллекта.

Предметные результаты включают:

- освоение обучающимися в ходе изучения учебного предмета научных знаний, умений и способов действий, специфических для соответствующего предмета;
- предпосылки научного типа мышления;
- виды деятельности по получению нового знания, его интерпретации, преобразованию и применению в различных учебных ситуациях, в том числе при создании учебных и социальных проектов.

Требования к предметным результатам:

формулируются в деятельностной форме с усилением акцента на применение знаний и конкретных умений;

формулируются на основе документов стратегического планирования с учетом результатов проводимых на федеральном уровне процедур оценки качества образования (всероссийских проверочных работ, национальных исследований качества образования, международных сравнительных исследований);

определяют минимум содержания среднего общего образования, изучение которого гарантирует государство, построенного в логике изучения каждого учебного предмета;

определяют требования к результатам освоения основной образовательной программы по учебным предметам на базовом и углубленном уровнях и ориентированы преимущественно на подготовку к последующему профессиональному образованию, развитие индивидуальных способностей обучающихся путем более глубокого, чем это предусматривается базовым курсом, освоения основ наук, систематических знаний и способов действий, присущих данному учебному предмету.

обеспечивают возможность дальнейшего успешного профессионального обучения и профессиональной деятельности.

Предметные результаты освоения основной образовательной программы для учебных предметов на базовом уровне ориентированы на обеспечение преимущественно общеобразовательной и общекультурной подготовки.

Предметные результаты освоения основной образовательной программы для учебных предметов на углубленном уровне ориентированы преимущественно на подготовку к последующему профессиональному образованию, развитие индивидуальных способностей обучающихся путем более глубокого, чем это

предусматривается базовым курсом, освоения основ наук, систематических знаний и способов действий, присущих данному учебному предмету.

Предметные результаты освоения основной образовательной программы должны обеспечивать возможность дальнейшего успешного профессионального обучения и профессиональной деятельности.

Предметные результаты в соответствии с обновлённым ФГОС СОО

(на основании приказа Минпросвещения России от 12.08.2022 № 732 «О внесении изменений в федеральный государственный образовательный стандарт среднего общего образования, утвержденный приказом Министерства образования и науки Российской Федерации от 17 мая 2012 г. № 413»)

Предметные результаты по учебному предмету «Русский язык» должны обеспечивать: (п.9.1. приказа Минпросвещения России от 12.08.2022 № 732)

1) сформированность представлений о функциях русского языка в современном мире (государственный язык Российской Федерации, язык межнационального общения, один из мировых языков); о русском языке как духовно-нравственной и культурной ценности многонационального народа России; о взаимосвязи языка и культуры, языка и истории, языка и личности; об отражении в русском языке традиционных российских духовно-нравственных ценностей; сформированность ценностного отношения к русскому языку;

2) совершенствование умений создавать устные монологические и диалогические высказывания различных типов и жанров; употреблять языковые средства в соответствии с речевой ситуацией (объем устных монологических высказываний - не менее 100 слов; объем диалогического высказывания - не менее 7-8 реплик); совершенствование умений выступать публично; представлять результаты учебно-исследовательской и проектной деятельности; использовать образовательные информационно-коммуникационные инструменты и ресурсы для решения учебных задач;

3) сформированность знаний о признаках текста, его структуре, видах информации в тексте; совершенствование умений понимать, анализировать и комментировать основную и дополнительную, явную и скрытую (подтекстовую) информацию текстов, воспринимаемых зрительно и (или) на слух; выявлять логико-смысловые отношения между предложениями в тексте; создавать тексты разных функционально-смысловых типов; тексты научного, публицистического, официально-делового стилей разных жанров (объем сочинения - не менее 150 слов);

4) совершенствование умений использовать разные виды чтения и аудирования, приемы информационно-смысловой переработки прочитанных и прослушанных текстов, включая гипертекст, графику, инфографику и другое (объем текста для чтения - 450-500 слов; объем прослушанного или прочитанного текста для пересказа

от 250 до 300 слов); совершенствование умений создавать вторичные тексты (тезисы, аннотация, отзыв, рецензия и другое);

5) обобщение знаний о языке как системе, его основных единицах и уровнях; обогащение словарного запаса, расширение объема используемых в речи грамматических языковых средств; совершенствование умений анализировать языковые единицы разных уровней, тексты разных функционально-смысловых типов, функциональных разновидностей языка (разговорная речь, функциональные стили, язык художественной литературы), различной жанровой принадлежности; сформированность представлений о формах существования национального русского языка; знаний о признаках литературного языка и его роли в обществе;

6) сформированность представлений об аспектах культуры речи: нормативном, коммуникативном и этическом; формирование системы знаний о нормах современного русского литературного языка и их основных видах (орфоэпические, лексические, грамматические, стилистические); совершенствование умений применять знание норм современного русского литературного языка в речевой практике, корректировать устные и письменные высказывания; обобщение знаний об основных правилах орфографии и пунктуации, совершенствование умений применять правила орфографии и пунктуации в практике письма; сформированность умений работать со словарями и справочниками, в том числе академическими словарями и справочниками в электронном формате;

7) обобщение знаний о функциональных разновидностях языка: разговорной речи, функциональных стилях (научный, публицистический, официально-деловой), языке художественной литературы; совершенствование умений распознавать, анализировать и комментировать тексты различных функциональных разновидностей языка (разговорная речь, функциональные стили, язык художественной литературы);

8) обобщение знаний об изобразительно-выразительных средствах русского языка; совершенствование умений определять изобразительно-выразительные средства языка в тексте;

9) совершенствование умений использовать правила русского речевого этикета в социально-культурной, учебно-научной, официально-деловой сферах общения, в повседневном общении, интернет-коммуникации.

Предметные результаты по учебному предмету «Литература» (углубленный уровень) должны обеспечивать:

(п.9.3. приказа Минпросвещения России от 12.08.2022 № 732)

1) понимание и осмысленное использование терминологического аппарата современного литературоведения, а также элементов искусствоведения, театроведения, киноведения в процессе анализа и интерпретации произведений художественной литературы и литературной критики, в том числе:

произведения А.Н. Островского, И.А. Гончарова, И.С. Тургенева, Н.Г. Чернышевского, Ф.М. Достоевского, Л.Н. Толстого, А.П. Чехова (дополнительно по одному произведению каждого писателя);

статьи литературных критиков Н.А. Добролюбова, Д.И. Писарева, А.В. Дружинина, А.П. Григорьева и других (не менее трех статей по выбору); стихотворения А.К. Толстого, К.Д. Бальмонта, А. Белого, И.А. Бунина, Н.С. Гумилева;

роман М.А. Шолохова «Тихий Дон»;

произведения Е.И. Замятина «Мы», Б.Л. Пастернака «Доктор Живаго» (избранные главы), В.В. Набокова (одно произведение по выбору), А.И. Солженицына «Архипелаг ГУЛАГ» (фрагменты);

произведения литературы второй половины XX - XXI в.: не менее трех прозаиков по выбору (в том числе В.П. Аksenова, В.И. Белова, В.С. Гроссмана, С.Д. Довлатова, В.П. Некрасова, В.О. Пелевина, А.Н. и Б.Н. Стругацких, В.Ф. Тендрякова, Ю.В. Трифонова, В.Т. Шаламова и других); не менее трех поэтов по выбору (в том числе Б.А. Ахмадулиной, О.Ф. Берггольц, Ю.И. Визбора, Ю.В. Друниной, Л.Н. Мартынова, Д.С. Самойлова, А.А. Тарковского и других); пьеса одного из драматургов по выбору (в том числе А.М. Володина, В.С. Розова, М.М. Рощина и других); не менее трех произведений зарубежной литературы (в том числе романы и повести Г. Белля, У. Голдинга, А. Камю, Ф. Кафки, Х. Ли, Г.Г. Маркеса, У.С. Моэма, У. Старка, О. Хаксли, У. Эко; стихотворения Г. Аполлинера, П. Верлена, Э. Верхарна, Т.С. Элиота; пьесы М. Метерлинка и других);

2) владение комплексным филологическим анализом художественного текста и осмысление функциональной роли теоретико-литературных понятий, в том числе: авангард; литературный манифест; беллетристика, массовая литература, сетевая литература; поэтика, интертекст, гипертекст;

3) сформированность представлений о стилях художественной литературы разных эпох, литературных направлениях, течениях, об индивидуальном авторском стиле;

4) владение умениями учебной проектно-исследовательской деятельности историко- и теоретико-литературного характера, в том числе создания медиапроектов; различными приемами цитирования и редактирования текстов;

5) сформированность представлений об основных направлениях литературной критики, современных подходах к анализу художественного текста в литературоведении; умение создавать собственные литературно-критические произведения в жанре рецензии, аннотации, эссе.

Предметная область «Родной язык и родная литература» предусматривает изучение государственного языка республики и (или) родных языков из числа языков народов Российской Федерации, в том числе русского языка.

Распределение предметных результатов освоения и содержания учебных предметов «Родной язык и (или) государственный язык республики Российской Федерации» и «Родная литература» разрабатывается в соответствии с требованиями Стандарта с учетом примерных основных образовательных программ по учебному предмету и утверждается организацией, осуществляющей образовательную деятельность, самостоятельно.

9.4. По учебному предмету «Родной язык» (базовый уровень):

1) сформированность представлений о роли и значении родного языка в жизни человека, общества, государства; сформированность ценностного отношения к родному языку; представлений о взаимосвязи родного языка и родной культуры, об отражении в родном языке российских традиционных духовно-нравственных ценностей;

2) совершенствование умений аудирования, чтения, говорения и письма, обеспечивающих эффективное взаимодействие в ситуациях формального и неформального межличностного и межкультурного общения, умений свободно общаться на родном языке в различных формах и на разные темы; использовать языковые средства в соответствии с ситуацией и сферой общения;

3) формирование умений переработки прочитанных и прослушанных текстов, включая тексты разных форматов (гипертексты, графика, инфографика и другие); создание вторичных текстов, редактирование собственных текстов;

4) систематизация знаний о функциональных разновидностях родного языка и функционально-смысловых типах речи; совершенствование навыков анализа текстов разной функционально-стилевой и жанровой принадлежности на родном языке;

5) систематизация знаний об изобразительно-выразительных возможностях родного языка; совершенствование умений определять изобразительно-выразительные средства языка в тексте;

6) систематизация знаний о родном языке как системе и развивающемся явлении, его уровнях и единицах, закономерностях его функционирования; формирование представлений о формах существования родного языка;

7) развитие культуры владения родным языком с учетом его функциональных возможностей; свободное использование активного словарного запаса, овладение основными стилистическими ресурсами лексики и фразеологии родного языка;

8) систематизация знаний о языковых нормах родного языка; применение знаний о них в речевой практике; оценивание собственной и чужой речи с точки зрения правильности использования языковых средств и соответствия языковым нормам;

9) совершенствование умений использовать правила речевого этикета на родном языке в различных сферах общения, включая интернет-коммуникацию;

10) развитие умений переводить текст (фрагменты текста) с родного языка на русский язык и наоборот; развитие умений применять словари и справочники, в том числе информационно-справочные системы в электронной форме (при их наличии).

9.5. По учебному предмету «Родная литература» (базовый уровень) требования к предметным результатам освоения базового курса родная литература должны отражать:

1) сформированность представлений о роли и значении родной литературы в жизни человека и общества; включение в культурно-языковое поле родной литературы и культуры, воспитание ценностного отношения к родному языку и родной литературе как носителям культуры своего народа;

2) осознание тесной связи между языковым, литературным, интеллектуальным, духовно-нравственным становлением личности; понимание родной литературы как художественного отражения традиционных духовно-нравственных российских и национально-культурных ценностей;

3) сформированность устойчивой мотивации к систематическому чтению на родном языке как средству познания культуры своего народа и других культур на основе многоаспектного диалога, уважительного отношения к ним как форме приобщения к литературному наследию и через него к сокровищам отечественной и мировой культуры;

4) понимание родной литературы как особого способа познания жизни, культурной самоидентификации; сформированность чувства причастности к истории, традициям своего народа и осознание исторической преемственности поколений;

5) владение основными фактами жизненного и творческого пути национальных писателей и поэтов; знание и понимание основных этапов развития национальной литературы, ключевых проблем произведений родной литературы, сопоставление их с текстами русской и зарубежной литературы, затрагивающими общие темы или проблемы;

6) умение выявлять идейно-тематическое содержание произведений родной литературы разных жанров с использованием различных приемов анализа и понятийного аппарата теории литературы; владение умениями познавательной, учебной проектно-исследовательской деятельности;

7) сформированность умения интерпретировать изученные и самостоятельно прочитанные произведения родной литературы на историко-культурной основе, сопоставлять их с произведениями других видов искусств, в том числе с использованием информационно-коммуникационных технологий; владение умением использовать словари и справочную литературу, опираясь на ресурсы традиционных библиотек и электронных библиотечных систем;

8) сформированность представлений об изобразительно-выразительных возможностях языка родной литературы и умений самостоятельного смыслового и эстетического анализа художественных текстов;

9) владение умением создавать самостоятельные письменные работы разных жанров (развернутые ответы на вопросы, рецензии на самостоятельно прочитанные произведения, сочинения, эссе, доклады, рефераты и другие работы).

Предметные результаты по учебному предмету «Родной язык (чеченский)» должны обеспечивать: (п.9.4. ФГОС СОО)

1) сформированность представлений о роли и значении родного языка в жизни человека, общества, государства; сформированность ценностного отношения к родному языку; представлений о взаимосвязи родного языка и родной культуры, об отражении в родном языке российских традиционных духовно-нравственных ценностей;

2) совершенствование умений аудирования, чтения, говорения и письма, обеспечивающих эффективное взаимодействие в ситуациях формального и неформального межличностного и межкультурного общения, умений свободно общаться на родном языке в различных формах и на разные темы; использовать языковые средства в соответствии с ситуацией и сферой общения;

3) формирование умений переработки прочитанных и прослушанных текстов, включая тексты разных форматов (гипертексты, графика, инфографика и другие); создание вторичных текстов, редактирование собственных текстов;

4) систематизация знаний о функциональных разновидностях родного языка и функционально-смысловых типах речи; совершенствование навыков анализа текстов разной функционально-стилевой и жанровой принадлежности на родном языке;

5) систематизация знаний об изобразительно-выразительных возможностях родного языка; совершенствование умений определять изобразительно-выразительные средства языка в тексте;

6) систематизация знаний о родном языке как системе и развивающемся явлении, его уровнях и единицах, закономерностях его функционирования; формирование представлений о формах существования родного языка;

7) развитие культуры владения родным языком с учетом его функциональных возможностей; свободное использование активного словарного запаса, овладение основными стилистическими ресурсами лексики и фразеологии родного языка;

8) систематизация знаний о языковых нормах родного языка; применение знаний о них в речевой практике; оценивание собственной и чужой речи с точки зрения правильности использования языковых средств и соответствия языковым нормам;

9) совершенствование умений использовать правила речевого этикета на родном языке в различных сферах общения, включая интернет-коммуникацию;

10) развитие умений переводить текст (фрагменты текста) с родного языка на русский язык и наоборот; развитие умений применять словари и справочники, в том числе информационно-справочные системы в электронной форме (при их наличии).

Предметные результаты по учебному предмету «Родная литература (чеченская)» должны обеспечивать: (п.9.5. ФГОС СОО)

1) сформированность представлений о роли и значении родной литературы в жизни человека и общества; включение в культурно-языковое поле родной литературы и культуры, воспитание ценностного отношения к родному языку и родной литературе как носителям культуры своего народа;

2) осознание тесной связи между языковым, литературным, интеллектуальным, духовно-нравственным становлением личности; понимание родной литературы как художественного отражения традиционных духовно-нравственных российских и национально-культурных ценностей;

3) сформированность устойчивой мотивации к систематическому чтению на родном языке как средству познания культуры своего народа и других культур на основе многоаспектного диалога, уважительного отношения к ним как форме приобщения к литературному наследию и через него к сокровищам отечественной и мировой культуры;

4) понимание родной литературы как особого способа познания жизни, культурной самоидентификации; сформированность чувства причастности к истории, традициям своего народа и осознание исторической преемственности поколений;

5) владение основными фактами жизненного и творческого пути национальных писателей и поэтов; знание и понимание основных этапов развития национальной литературы, ключевых проблем произведений родной литературы, сопоставление их с текстами русской и зарубежной литературы, затрагивающими общие темы или проблемы;

6) умение выявлять идейно-тематическое содержание произведений родной литературы разных жанров с использованием различных приемов анализа и понятийного аппарата теории литературы; владение умениями познавательной, учебной проектно-исследовательской деятельности;

7) сформированность умения интерпретировать изученные и самостоятельно прочитанные произведения родной литературы на историко-культурной основе, сопоставлять их с произведениями других видов искусств, в том числе с использованием информационно-коммуникационных технологий; владение умением использовать словари и справочную литературу, опираясь на ресурсы традиционных библиотек и электронных библиотечных систем;

8) сформированность представлений об изобразительно-выразительных возможностях языка родной литературы и умений самостоятельного смыслового и эстетического анализа художественных текстов;

9) владение умением создавать самостоятельные письменные работы разных жанров (развернутые ответы на вопросы, рецензии на самостоятельно прочитанные произведения, сочинения, эссе, доклады, рефераты и другие работы).

Предметные результаты по учебному предмету «Иностранный язык (английский)» должны обеспечивать:

(п.9.6.1. приказа Минпросвещения России от 12.08.2022 № 732)

1) овладение основными видами речевой деятельности в рамках следующего тематического содержания речи: Межличностные отношения в семье, с друзьями и знакомыми. Конфликтные ситуации, их предупреждение и разрешение. Внешность и характер человека и литературного персонажа. Повседневная жизнь. Здоровый образ жизни. Школьное образование. Выбор профессии. Альтернативы в продолжении образования. Роль иностранного языка в современном мире. Молодежь в современном обществе. Досуг молодежи. Природа и экология. Технический прогресс, современные средства информации и коммуникации, Интернет-безопасность. Родная страна и страна/страны изучаемого языка. Выдающиеся люди родной страны и страны/стран изучаемого языка:

– говорение: уметь вести разные виды диалога (в том числе комбинированный) в стандартных ситуациях неофициального и официального общения объемом до 9 реплик со стороны каждого собеседника в рамках отобранного тематического содержания речи с соблюдением норм речевого этикета, принятых в стране/странах изучаемого языка;

– создавать устные связные монологические высказывания (описание/характеристика, повествование/сообщение) с изложением своего мнения и краткой аргументацией объемом 14-15 фраз в рамках отобранного тематического содержания речи; передавать основное содержание прочитанного/прослушанного текста с выражением своего отношения; устно представлять в объеме 14-15 фраз результаты выполненной проектной работы;

– аудирование: воспринимать на слух и понимать звучащие до 2,5 минут аутентичные тексты, содержащие отдельные неизученные языковые явления, не препятствующие решению коммуникативной задачи, с разной глубиной проникновения в содержание текста: с пониманием основного содержания, с пониманием нужной/интересующей/запрашиваемой информации;

– смысловое чтение: читать про себя и понимать несложные аутентичные тексты разного вида, жанра и стиля объемом 600-800 слов, содержащие отдельные неизученные языковые явления, с различной глубиной проникновения в содержание текста: с пониманием основного содержания, с пониманием

нужной/интересующей/запрашиваемой информации, с полным пониманием прочитанного; читать несплошные тексты (таблицы, диаграммы, графики) и понимать представленную в них информацию;

- письменная речь: заполнять анкеты и формуляры, сообщая о себе основные сведения, в соответствии с нормами, принятыми в стране/странах изучаемого языка;

- писать электронное сообщение личного характера объемом до 140 слов, соблюдая принятый речевой этикет; создавать письменные высказывания объемом до 180 слов с опорой на план, картинку, таблицу, графики, диаграммы, прочитанный/прослушанный текст; заполнять таблицу, кратко фиксируя содержание прочитанного/прослушанного текста или дополняя информацию в таблице; представлять результаты выполненной проектной работы объемом до 180 слов;

2) овладение фонетическими навыками: различать на слух и адекватно, без ошибок, ведущих к сбою коммуникации, произносить слова с правильным ударением и фразы с соблюдением их ритмико-интонационных особенностей, в том числе применять правило отсутствия фразового ударения на служебных словах; владеть правилами чтения и осмысленно читать вслух аутентичные тексты объемом до 150 слов, построенные в основном на изученном языковом материале, с соблюдением правил чтения и интонации; овладение орфографическими навыками в отношении изученного лексического материала; овладение пунктуационными навыками: использовать запятую при перечислении, обращении и при выделении вводных слов; апостроф, точку, вопросительный и восклицательный знаки; не ставить точку после заголовка; правильно оформлять прямую речь, электронное сообщение личного характера;

3) знание и понимание основных значений изученных лексических единиц (слов, словосочетаний, речевых клише), основных способов словообразования (аффиксация, словосложение, конверсия) и особенностей структуры простых и сложных предложений и различных коммуникативных типов предложений; выявление признаков изученных грамматических и лексических явлений по заданным основаниям;

4) овладение навыками распознавания и употребления в устной и письменной речи не менее 1500 лексических единиц (слов, словосочетаний, речевых клише), включая 1350 лексических единиц, освоенных на уровне основного общего образования; навыками употребления родственных слов, образованных с помощью аффиксации, словосложения, конверсии;

5) овладение навыками распознавания и употребления в устной и письменной речи изученных морфологических форм и синтаксических конструкций изучаемого

иностранный язык в рамках тематического содержания речи в соответствии с решаемой коммуникативной задачей;

6) овладение социокультурными знаниями и умениями: знать/понимать речевые различия в ситуациях официального и неофициального общения в рамках тематического содержания речи и использовать лексико-грамматические средства с учетом этих различий; знать/понимать и использовать в устной и письменной речи наиболее употребительную тематическую фоновую лексику и реалии страны/стран изучаемого языка (например, система образования, страницы истории, основные праздники, этикетные особенности общения); иметь базовые знания о социокультурном портрете и культурном наследии родной страны и страны/стран изучаемого языка; представлять родную страну и ее культуру на иностранном языке; проявлять уважение к иной культуре; соблюдать нормы вежливости в межкультурном общении;

7) овладение компенсаторными умениями, позволяющими в случае сбоя коммуникации, а также в условиях дефицита языковых средств использовать различные приемы переработки информации: при говорении - переспрос; при говорении и письме - описание/перифраз/толкование; при чтении и аудировании - языковую и контекстуальную догадку;

8) развитие умения сравнивать, классифицировать, систематизировать и обобщать по существенным признакам изученные языковые явления (лексические и грамматические);

9) приобретение опыта практической деятельности в повседневной жизни: участвовать в учебно-исследовательской, проектной деятельности предметного и межпредметного характера с использованием материалов на изучаемом иностранном языке и применением информационно-коммуникационных технологий; соблюдать правила информационной безопасности в ситуациях повседневной жизни и при работе в информационно-телекоммуникационной сети «Интернет» (далее - сеть Интернет); использовать приобретенные умения и навыки в процессе онлайн-обучения иностранному языку; использовать иноязычные словари и справочники, в том числе информационно-справочные системы в электронной форме.

По учебному предмету «Математика» (включая курсы «Алгебра и начала математического анализа», «Геометрия», «Вероятность и статистика») должны отражать (базовый уровень):

(п.9.7. приказа Минпросвещения России от 12.08.2022 N 732)

1) владение методами доказательств, алгоритмами решения задач; умение формулировать определения, аксиомы и теоремы, применять их, проводить доказательные рассуждения в ходе решения задач;

2) умение оперировать понятиями: степень числа, логарифм числа; умение

выполнять вычисление значений и преобразования выражений со степенями и логарифмами, преобразования дробно-рациональных выражений;

3) умение оперировать понятиями: рациональные, иррациональные, показательные, степенные, логарифмические, тригонометрические уравнения и неравенства, их системы;

4) умение оперировать понятиями: функция, непрерывная функция, производная, первообразная, определенный интеграл; умение находить производные элементарных функций, используя справочные материалы; исследовать в простейших случаях функции на монотонность, находить наибольшие и наименьшие значения функций; строить графики многочленов с использованием аппарата математического анализа; применять производную при решении задач на движение; решать практико-ориентированные задачи на наибольшие и наименьшие значения, на нахождение пути, скорости и ускорения;

5) умение оперировать понятиями: рациональная функция, показательная функция, степенная функция, логарифмическая функция, тригонометрические функции, обратные функции; умение строить графики изученных функций, использовать графики при изучении процессов и зависимостей, при решении задач из других учебных предметов и задач из реальной жизни; выражать формулами зависимости между величинами;

6) умение решать текстовые задачи разных типов (в том числе на проценты, доли и части, на движение, работу, стоимость товаров и услуг, налоги, задачи из области управления личными и семейными финансами); составлять выражения, уравнения, неравенства и их системы по условию задачи, исследовать полученное решение и оценивать правдоподобность результатов;

7) умение оперировать понятиями: среднее арифметическое, медиана, наибольшее и наименьшее значения, размах, дисперсия, стандартное отклонение числового набора; умение извлекать, интерпретировать информацию, представленную в таблицах, на диаграммах, графиках, отражающую свойства реальных процессов и явлений; представлять информацию с помощью таблиц и диаграмм; исследовать статистические данные, в том числе с применением графических методов и электронных средств;

8) умение оперировать понятиями: случайный опыт и случайное событие, вероятность случайного события; умение вычислять вероятность с использованием графических методов; применять формулы сложения и умножения вероятностей, комбинаторные факты и формулы при решении задач; оценивать вероятности реальных событий; знакомство со случайными величинами; умение приводить примеры проявления закона больших чисел в природных и общественных явлениях;

9) умение оперировать понятиями: точка, прямая, плоскость, пространство, двугранный угол, скрещивающиеся прямые, параллельность и перпендикулярность

прямых и плоскостей, угол между прямыми, угол между прямой и плоскостью, угол между плоскостями, расстояние от точки до плоскости, расстояние между прямыми, расстояние между плоскостями; умение использовать при решении задач изученные факты и теоремы планиметрии; умение оценивать размеры объектов окружающего мира;

10) умение оперировать понятиями: многогранник, сечение многогранника, куб, параллелепипед, призма, пирамида, фигура и поверхность вращения, цилиндр, конус, шар, сфера, сечения фигуры вращения, плоскость, касающаяся сферы, цилиндра, конуса, площадь поверхности пирамиды, призмы, конуса, цилиндра, площадь сферы, объем куба, прямоугольного параллелепипеда, пирамиды, призмы, цилиндра, конуса, шара; умение изображать многогранники и поверхности вращения, их сечения от руки, с помощью чертежных инструментов и электронных средств; умение распознавать симметрию в пространстве; умение распознавать правильные многогранники;

11) умение оперировать понятиями: движение в пространстве, подобные фигуры в пространстве; использовать отношение площадей поверхностей и объемов подобных фигур при решении задач;

12) умение вычислять геометрические величины (длина, угол, площадь, объем, площадь поверхности), используя изученные формулы и методы;

13) умение оперировать понятиями: прямоугольная система координат, координаты точки, вектор, координаты вектора, скалярное произведение, угол между векторами, сумма векторов, произведение вектора на число; находить с помощью изученных формул координаты середины отрезка, расстояние между двумя точками;

14) умение выбирать подходящий изученный метод для решения задачи, распознавать математические факты и математические модели в природных и общественных явлениях, в искусстве; умение приводить примеры математических открытий российской и мировой математической науки.

По учебному предмету «Информатика» (базовый уровень) должны отражать:

(п.9.8. приказа Минпросвещения России от 12.08.2022 № 732)

1) владение представлениями о роли информации и связанных с ней процессов в природе, технике и обществе; понятиями «информация», «информационный процесс», «система», «компоненты системы», «системный эффект», «информационная система», «система управления»; владение методами поиска информации в сети Интернет; умение критически оценивать информацию, полученную из сети Интернет; умение характеризовать большие данные, приводить примеры источников их получения и направления использования;

2) понимание основных принципов устройства и функционирования

современных стационарных и мобильных компьютеров; тенденций развития компьютерных технологий; владение навыками работы с операционными системами и основными видами программного обеспечения для решения учебных задач по выбранной специализации;

3) наличие представлений о компьютерных сетях и их роли в современном мире; об общих принципах разработки и функционирования интернет-приложений;

4) понимание угроз информационной безопасности, использование методов и средств противодействия этим угрозам, соблюдение мер безопасности, предотвращающих незаконное распространение персональных данных; соблюдение требований техники безопасности и гигиены при работе с компьютерами и другими компонентами цифрового окружения; понимание правовых основ использования компьютерных программ, баз данных и работы в сети Интернет;

5) понимание основных принципов дискретизации различных видов информации; умение определять информационный объем текстовых, графических и звуковых данных при заданных параметрах дискретизации;

6) умение строить неравномерные коды, допускающие однозначное декодирование сообщений (префиксные коды); использовать простейшие коды, которые позволяют обнаруживать и исправлять ошибки при передаче данных;

7) владение теоретическим аппаратом, позволяющим осуществлять представление заданного натурального числа в различных системах счисления; выполнять преобразования логических выражений, используя законы алгебры логики; определять кратчайший путь во взвешенном графе и количество путей между вершинами ориентированного ациклического графа;

8) умение читать и понимать программы, реализующие несложные алгоритмы обработки числовых и текстовых данных (в том числе массивов и символьных строк) на выбранном для изучения универсальном языке программирования высокого уровня (Паскаль, Python, Java, C++, C#); анализировать алгоритмы с использованием таблиц трассировки; определять без использования компьютера результаты выполнения несложных программ, включающих циклы, ветвления и подпрограммы, при заданных исходных данных; модифицировать готовые программы для решения новых задач, использовать их в своих программах в качестве подпрограмм (процедур, функций);

9) умение реализовать этапы решения задач на компьютере; умение реализовывать на выбранном для изучения языке программирования высокого уровня (Паскаль, Python, Java, C++, C#) типовые алгоритмы обработки чисел, числовых последовательностей и массивов: представление числа в виде набора простых сомножителей; нахождение максимальной (минимальной) цифры натурального числа, записанного в системе счисления с основанием, не превышающим 10; вычисление обобщенных характеристик элементов массива или

числовой последовательности (суммы, произведения среднего арифметического, минимального и максимального элементов, количества элементов, удовлетворяющих заданному условию); сортировку элементов массива;

10) умение создавать структурированные текстовые документы и демонстрационные материалы с использованием возможностей современных программных средств и облачных сервисов; умение использовать табличные (реляционные) базы данных, в частности, составлять запросы в базах данных (в том числе вычисляемые запросы), выполнять сортировку и поиск записей в базе данных; наполнять разработанную базу данных; умение использовать электронные таблицы для анализа, представления и обработки данных (включая вычисление суммы, среднего арифметического, наибольшего и наименьшего значений, решение уравнений);

11) умение использовать компьютерно-математические модели для анализа объектов и процессов: формулировать цель моделирования, выполнять анализ результатов, полученных в ходе моделирования; оценивать адекватность модели моделируемому объекту или процессу; представлять результаты моделирования в наглядном виде;

12) умение организовывать личное информационное пространство с использованием различных средств цифровых технологий; понимание возможностей цифровых сервисов государственных услуг, цифровых образовательных сервисов; понимание возможностей и ограничений технологий искусственного интеллекта в различных областях; наличие представлений об использовании информационных технологий в различных профессиональных сферах.

По учебному предмету «История» (базовый уровень) должны отражать:
(п.9.9. приказа Минпросвещения России от 12.08.2022 N 732)

1) понимание значимости России в мировых политических и социально-экономических процессах XX - начала XXI века, знание достижений страны и ее народа; умение характеризовать историческое значение Российской революции, Гражданской войны, Новой экономической политики (далее - нэп), индустриализации и коллективизации в Союзе Советских Социалистических Республик (далее - СССР), решающую роль СССР в победе над нацизмом, значение советских научно-технологических успехов, освоения космоса; понимание причин и следствий распада СССР, возрождения Российской Федерации как мировой державы, воссоединения Крыма с Россией, специальной военной операции на Украине и других важнейших событий XX - начала XXI века; особенности развития культуры народов СССР (России);

2) знание имен героев Первой мировой, Гражданской, Великой Отечественной войн, исторических личностей, внесших значительный вклад в социально-экономическое, политическое и культурное развитие России в XX - начале XXI века;

3) умение составлять описание (реконструкцию) в устной и письменной форме исторических событий, явлений, процессов истории родного края, истории России и всемирной истории XX - начала XXI века и их участников, образа жизни людей и его изменения в Новейшую эпоху; формулировать и обосновывать собственную точку зрения (версию, оценку) с опорой на фактический материал, в том числе используя источники разных типов;

4) умение выявлять существенные черты исторических событий, явлений, процессов; систематизировать историческую информацию в соответствии с заданными критериями; сравнивать изученные исторические события, явления, процессы;

5) умение устанавливать причинно-следственные, пространственные, временные связи исторических событий, явлений, процессов; характеризовать их итоги; соотносить события истории родного края и истории России в XX - начале XXI века; определять современников исторических событий истории России и человечества в целом в XX - начале XXI века;

6) умение критически анализировать для решения познавательной задачи аутентичные исторические источники разных типов (письменные, вещественные, аудиовизуальные) по истории России и зарубежных стран XX - начала XXI века, оценивать их полноту и достоверность, соотносить с историческим периодом; выявлять общее и различия; привлекать контекстную информацию при работе с историческими источниками;

7) умение осуществлять с соблюдением правил информационной безопасности поиск исторической информации по истории России и зарубежных стран XX - начала XXI века в справочной литературе, сети Интернет, средствах массовой информации для решения познавательных задач; оценивать полноту и достоверность информации с точки зрения ее соответствия исторической действительности;

8) умение анализировать текстовые, визуальные источники исторической информации, в том числе исторические карты/схемы, по истории России и зарубежных стран XX - начала XXI века; сопоставлять информацию, представленную в различных источниках; формализовать историческую информацию в виде таблиц, схем, графиков, диаграмм;

приобретение опыта осуществления проектной деятельности в форме разработки и представления учебных проектов по новейшей истории, в том числе - на региональном материале (с использованием ресурсов библиотек, музеев и так далее);

9) приобретение опыта взаимодействия с людьми другой культуры, национальной и религиозной принадлежности на основе ценностей современного российского общества: идеалов гуманизма, демократии, мира и взаимопонимания между народами, людьми разных культур; проявление уважения к историческому наследию народов России;

10) умение защищать историческую правду, не допускать умаления подвига народа при защите Отечества, готовность давать отпор фальсификациям российской истории;

11) знание ключевых событий, основных дат и этапов истории России и мира в XX - начале XXI века; выдающихся деятелей отечественной и всемирной истории; важнейших достижений культуры, ценностных ориентиров.

В том числе по учебному курсу «История России»:

Россия накануне Первой мировой войны. Ход военных действий. Власть, общество, экономика, культура. Предпосылки революции.

Февральская революция 1917 года. Двоевластие. Октябрьская революция. Первые преобразования большевиков. Гражданская война и интервенция. Политика «военного коммунизма». Общество, культура в годы революций и Гражданской войны.

Нэп. Образование СССР. СССР в годы нэпа. «Великий перелом». Индустриализация, коллективизация, культурная революция. Первые пятилетки. Политический строй и репрессии. Внешняя политика СССР. Укрепление обороноспособности.

Великая Отечественная война 1941-1945 годы: причины, силы сторон, основные операции. Государство и общество в годы войны, массовый героизм советского народа, единство фронта и тыла, человек на войне. Нацистский оккупационный режим, зверства захватчиков. Освободительная миссия Красной Армии. Победа над Японией. Решающий вклад СССР в Великую Победу. Защита памяти о Великой Победе.

СССР в 1945-1991 годы. Экономическое развитие и реформы. Политическая система «развитого социализма». Развитие науки, образования, культуры. «Холодная война» и внешняя политика. СССР и мировая социалистическая система. Причины распада Советского Союза.

Российская Федерация в 1992-2022 годы. Становление новой России. Возрождение Российской Федерации как великой державы в XXI веке. Экономическая и социальная модернизация. Культурное пространство и повседневная жизнь. Укрепление обороноспособности. Воссоединение с Крымом и Севастополем. Специальная военная операция. Место России в современном мире.

По учебному курсу «Всеобщая история»:

Мир накануне Первой мировой войны. Первая мировая война: причины, участники, основные события, результаты. Власть и общество.

Межвоенный период. Революционная волна. Версальско-Вашингтонская система. Страны мира в 1920-е годы. «Великая депрессия» и ее проявления в различных странах. «Новый курс» в США. Германский нацизм. «Народный фронт». Политика «умиротворения агрессора». Культурное развитие.

Вторая мировая война: причины, участники, основные сражения, итоги. Власть и общество в годы войны. Решающий вклад СССР в Победу.

Послевоенные перемены в мире. «Холодная война». Мировая система социализма. Экономические и политические изменения в странах Запада. Распад колониальных империй. Развитие стран Азии, Африки и Латинской Америки. Научно-техническая революция. Постиндустриальное и информационное общество. Современный мир: глобализация и деглобализация. Геополитический кризис 2022 года и его влияние на мировую систему.

По учебному предмету «География» (базовый уровень) должны отражать: (п.9.10. приказа Минпросвещения России от 12.08.2022 N 732)

1) понимание роли и места современной географической науки в системе научных дисциплин, ее участия в решении важнейших проблем человечества: приводить примеры проявления глобальных проблем, в решении которых принимает участие современная географическая наука, на региональном уровне, в разных странах, в том числе в России; определять роль географических наук в достижении целей устойчивого развития;

2) освоение и применение знаний о размещении основных географических объектов и территориальной организации природы и общества (понятия и концепции устойчивого развития, зеленой энергетики, глобализации и проблема народонаселения); выбирать и использовать источники географической информации для определения положения и взаиморасположения объектов в пространстве; описывать положение и взаиморасположение географических объектов в пространстве;

3) сформированность системы комплексных социально ориентированных географических знаний о закономерностях развития природы, размещения населения и хозяйства: различать географические процессы и явления и распознавать их проявления в повседневной жизни; использовать знания об основных географических закономерностях для определения и сравнения свойств изученных географических объектов, явлений и процессов; проводить классификацию географических объектов, процессов и явлений; устанавливать взаимосвязи между социально-экономическими и геоэкологическими процессами и явлениями; между природными условиями и размещением населения, между природными условиями и природно-ресурсным капиталом и отраслевой структурой

хозяйства стран; формулировать и/или обосновывать выводы на основе использования географических знаний;

4) владение географической терминологией и системой базовых географических понятий, умение применять социально-экономические понятия для решения учебных и (или) практико-ориентированных задач;

5) сформированность умений проводить наблюдения за отдельными географическими объектами, процессами и явлениями, их изменениями в результате воздействия природных и антропогенных факторов: определять цели и задачи проведения наблюдений; выбирать форму фиксации результатов наблюдения; формулировать обобщения и выводы по результатам наблюдения;

6) сформированность умений находить и использовать различные источники географической информации для получения новых знаний о природных и социально-экономических процессах и явлениях, выявления закономерностей и тенденций их развития, прогнозирования: выбирать и использовать источники географической информации (картографические, статистические, текстовые, видео- и фотоизображения, геоинформационные системы), адекватные решаемым задачам; сопоставлять и анализировать географические карты различной тематики и другие источники географической информации для выявления закономерностей социально-экономических, природных и экологических процессов и явлений; определять и сравнивать по географическим картам разного содержания и другим источникам географической информации качественные и количественные показатели, характеризующие географические объекты, процессы и явления; определять и находить в комплексе источников недостоверную и противоречивую географическую информацию для решения учебных и (или) практико-ориентированных задач; самостоятельно находить, отбирать и применять различные методы познания для решения практико-ориентированных задач;

7) владение умениями географического анализа и интерпретации информации из различных источников: находить, отбирать, систематизировать информацию, необходимую для изучения географических объектов и явлений, отдельных территорий мира и России, их обеспеченности природными и человеческими ресурсами, хозяйственного потенциала, экологических проблем; представлять в различных формах (графики, таблицы, схемы, диаграммы, карты) географическую информацию; формулировать выводы и заключения на основе анализа и интерпретации информации из различных источников географической информации; критически оценивать и интерпретировать информацию, получаемую из различных источников; использовать различные источники географической информации для решения учебных и (или) практико-ориентированных задач;

8) сформированность умений применять географические знания для объяснения разнообразных явлений и процессов: объяснять изученные социально-

экономические и геоэкологические процессы и явления; объяснять географические особенности стран с разным уровнем социально-экономического развития, включая особенности проявления в них глобальных проблем человечества; использовать географические знания о мировом хозяйстве и населении мира, об особенностях взаимодействия природы и общества для решения учебных и (или) практико-ориентированных задач;

9) сформированность умений применять географические знания для оценки разнообразных явлений и процессов: оценивать географические факторы, определяющие сущность и динамику важнейших социально-экономических и геоэкологических процессов; оценивать изученные социально-экономические и геоэкологические процессы и явления;

10) сформированность знаний об основных проблемах взаимодействия природы и общества, о природных и социально-экономических аспектах экологических проблем: описывать географические аспекты проблем взаимодействия природы и общества; приводить примеры взаимосвязи глобальных проблем; приводить примеры возможных путей решения глобальных проблем.

По учебному предмету «Обществознание» (углубленный уровень) должны отражать: (п.9.11. приказа Минпросвещения России от 12.08.2022 N 732)

1) сформированность знаний об основах общественных наук: социальной психологии, экономике, социологии, политологии, правоведении и философии, их предмете и методах исследования, этапах и основных направлениях развития, о месте и роли отдельных научных дисциплин в социальном познании, о роли научного знания в постижении и преобразовании социальной действительности; о взаимосвязи общественных наук, необходимости комплексного подхода к изучению социальных явлений и процессов;

2) сформированность знаний об обществе как системе социальных институтов; о ценностно-нормативной основе их деятельности, основных функциях; многообразии социальных институтов, включая семью, государство, базовые экономические, политические институты, институты в сфере культуры и массовых коммуникаций; о взаимосвязи и взаимовлиянии различных социальных институтов; об изменении с развитием общества их состава и функций; о политике Российской Федерации, направленной на укрепление и развитие социальных институтов российского общества; о государственно-общественных институтах в Российской Федерации, в том числе об институте Уполномоченного по правам человека в Российской Федерации; о способах и элементах социального контроля, о типах и способах разрешения социальных конфликтов, о конституционных принципах национальной политики в Российской Федерации; о свободе и необходимости, единстве и многообразии в общественном развитии, факторах и механизмах социальной динамики;

3) овладение элементами методологии социального познания; умение применять методы научного познания социальных процессов явлений для принятия обоснованных решений в различных областях жизнедеятельности, планирования и достижения познавательных и практических целей;

4) умение при анализе социальных явлений соотносить различные теоретические подходы, делать выводы и обосновывать их на теоретическом и фактико-эмпирическом уровнях; проводить целенаправленный поиск социальной информации, используя источники научного и научно-публицистического характера, вести дискуссию, выстраивать аргументы с привлечением научных фактов и идей; владение приемами ранжирования источников социальной информации по целям распространения, жанрам, с позиций достоверности сведений;

5) готовность и способность делать объектом рефлексии собственный социальный опыт, использовать его при решении познавательных задач и разрешении жизненных проблем, разрешения конфликтов правовыми способами; умение подходить к анализу и оценке общественных явлений с научных позиций, соотносить различные теоретические подходы, оценки; делать собственные выводы и обосновывать их на теоретическом и эмпирическом уровнях;

6) готовность продуктивно взаимодействовать с общественными институтами на основе правовых норм, обеспечения защиты прав человека и гражданина в Российской Федерации и установленных правил, умение самостоятельно заполнять формы, составлять документы, необходимые в социальной практике;

7) сформированность умений, необходимых для успешного продолжения образования на уровне высшего образования по направлениям социально-гуманитарной подготовки, включая умение самостоятельно овладевать новыми способами познавательной деятельности, выдвигать гипотезы, соотносить информацию, полученную из разных источников, эффективно взаимодействовать в исследовательских группах при решении учебных задач, требующих совместной деятельности, выполнять свою часть работы по предложенному плану (инструкции), соотносить свои действия с действиями других участников групповой деятельности; способность ориентироваться в направлениях профессиональной деятельности, связанных с социально-гуманитарной подготовкой.

По учебному предмету «Физика» (базовый уровень) должны отражать:
(п.9.12. приказа Минпросвещения России от 12.08.2022 N 732)

1) сформированность представлений о роли и месте физики и астрономии в современной научной картине мира, о системообразующей роли физики в развитии естественных наук, техники и современных технологий, о вкладе российских и зарубежных ученых-физиков в развитие науки; понимание физической сущности наблюдаемых явлений микромира, макромира и мегамира; понимание роли

астрономии в практической деятельности человека и дальнейшем научно-техническом развитии, роли физики в формировании кругозора и функциональной грамотности человека для решения практических задач;

2) сформированность умений распознавать физические явления (процессы) и объяснять их на основе изученных законов: равномерное и равноускоренное прямолинейное движение, свободное падение тел, движение по окружности, инерция, взаимодействие тел, колебательное движение, резонанс, волновое движение; диффузия, броуновское движение, строение жидкостей и твердых тел, изменение объема тел при нагревании (охлаждении), тепловое равновесие, испарение, конденсация, плавление, кристаллизация, кипение, влажность воздуха, связь средней кинетической энергии теплового движения молекул с абсолютной температурой, повышение давления газа при его нагревании в закрытом сосуде, связь между параметрами состояния газа в изопроцессах; электризация тел, взаимодействие зарядов, нагревание проводника с током, взаимодействие магнитов, электромагнитная индукция, действие магнитного поля на проводник с током и движущийся заряд, электромагнитные колебания и волны, прямолинейное распространение света, отражение, преломление, интерференция, дифракция и поляризация света, дисперсия света; фотоэлектрический эффект, световое давление, возникновение линейчатого спектра атома водорода, естественная и искусственная радиоактивность;

3) владение основополагающими физическими понятиями и величинами, характеризующими физические процессы (связанными с механическим движением, взаимодействием тел, механическими колебаниями и волнами; атомно-молекулярным строением вещества, тепловыми процессами; электрическим и магнитным полями, электрическим током, электромагнитными колебаниями и волнами; оптическими явлениями; квантовыми явлениями, строением атома и атомного ядра, радиоактивностью); владение основополагающими астрономическими понятиями, позволяющими характеризовать процессы, происходящие на звездах, в звездных системах, в межгалактической среде; движение небесных тел, эволюцию звезд и Вселенной;

4) владение закономерностями, законами и теориями (закон всемирного тяготения, I, II и III законы Ньютона, закон сохранения механической энергии, закон сохранения импульса, принцип суперпозиции сил, принцип равноправности инерциальных систем отсчета; молекулярно-кинетическую теорию строения вещества, газовые законы, первый закон термодинамики; закон сохранения электрического заряда, закон Кулона, закон Ома для участка цепи, закон Ома для полной электрической цепи, закон Джоуля - Ленца, закон электромагнитной индукции, закон сохранения энергии, закон прямолинейного распространения света, закон отражения света, закон преломления света; закон сохранения энергии, закон

сохранения импульса, закон сохранения электрического заряда, закон сохранения массового числа, постулаты Бора, закон радиоактивного распада); уверенное использование законов и закономерностей при анализе физических явлений и процессов;

5) умение учитывать границы применения изученных физических моделей: материальная точка, инерциальная система отсчета, идеальный газ; модели строения газов, жидкостей и твердых тел, точечный электрический заряд, ядерная модель атома, нуклонная модель атомного ядра при решении физических задач;

6) владение основными методами научного познания, используемыми в физике: проводить прямые и косвенные измерения физических величин, выбирая оптимальный способ измерения и используя известные методы оценки погрешностей измерений, проводить исследование зависимостей физических величин с использованием прямых измерений, объяснять полученные результаты, используя физические теории, законы и понятия, и делать выводы; соблюдать правила безопасного труда при проведении исследований в рамках учебного эксперимента и учебно-исследовательской деятельности с использованием цифровых измерительных устройств и лабораторного оборудования; сформированность представлений о методах получения научных астрономических знаний;

7) сформированность умения решать расчетные задачи с явно заданной физической моделью, используя физические законы и принципы; на основе анализа условия задачи выбирать физическую модель, выделять физические величины и формулы, необходимые для ее решения, проводить расчеты и оценивать реальность полученного значения физической величины; решать качественные задачи, выстраивая логически непротиворечивую цепочку рассуждений с опорой на изученные законы, закономерности и физические явления;

8) сформированность умения применять полученные знания для объяснения условий протекания физических явлений в природе и для принятия практических решений в повседневной жизни для обеспечения безопасности при обращении с бытовыми приборами и техническими устройствами, сохранения здоровья и соблюдения норм экологического поведения в окружающей среде; понимание необходимости применения достижений физики и технологий для рационального природопользования;

9) сформированность собственной позиции по отношению к физической информации, получаемой из разных источников, умений использовать цифровые технологии для поиска, структурирования, интерпретации и представления учебной и научно-популярной информации; развитие умений критического анализа получаемой информации;

10) овладение умениями работать в группе с выполнением различных социальных ролей, планировать работу группы, рационально распределять деятельность в нестандартных ситуациях, адекватно оценивать вклад каждого из участников группы в решение рассматриваемой проблемы;

11) овладение (сформированность представлений) правилами записи физических формул рельефно-точечной системы обозначений Л. Брайля (для слепых и слабовидящих обучающихся).

По учебному предмету «Химия» (базовый уровень) должны отражать:
(п.9.13. приказа Минпросвещения России от 12.08.2022 N 732)

1) сформированность представлений: о химической составляющей естественнонаучной картины мира, роли химии в познании явлений природы, в формировании мышления и культуры личности, ее функциональной грамотности, необходимой для решения практических задач и экологически обоснованного отношения к своему здоровью и природной среде;

2) владение системой химических знаний, которая включает: основополагающие понятия (химический элемент, атом, электронная оболочка атома, s-, p-, d-электронные орбитали атомов, ион, молекула, валентность, электроотрицательность, степень окисления, химическая связь, моль, молярная масса, молярный объем, углеродный скелет, функциональная группа, радикал, изомерия, изомеры, гомологический ряд, гомологи, углеводороды, кислород- и азотсодержащие соединения, биологически активные вещества (углеводы, жиры, белки), мономер, полимер, структурное звено, высокомолекулярные соединения, кристаллическая решетка, типы химических реакций (окислительно-восстановительные, экзо-и эндотермические, реакции ионного обмена), раствор, электролиты, неэлектролиты, электролитическая диссоциация, окислитель, восстановитель, скорость химической реакции, химическое равновесие), теории и законы (теория химического строения органических веществ А.М. Бутлерова, теория электролитической диссоциации, периодический закон Д.И. Менделеева, закон сохранения массы), закономерности, символический язык химии, фактологические сведения о свойствах, составе, получении и безопасном использовании важнейших неорганических и органических веществ в быту и практической деятельности человека;

3) сформированность умений выявлять характерные признаки и взаимосвязь изученных понятий, применять соответствующие понятия при описании строения и свойств неорганических и органических веществ и их превращений; выявлять взаимосвязь химических знаний с понятиями и представлениями других естественнонаучных предметов;

4) сформированность умений использовать наименования химических соединений международного союза теоретической и прикладной химии и

тривиальные названия важнейших веществ (этилен, ацетилен, глицерин, фенол, формальдегид, уксусная кислота, глицин, угарный газ, углекислый газ, аммиак, гашеная известь, негашеная известь, питьевая сода и других), составлять формулы неорганических и органических веществ, уравнения химических реакций, объяснять их смысл; подтверждать характерные химические свойства веществ соответствующими экспериментами и записями уравнений химических реакций;

5) сформированность умений устанавливать принадлежность изученных неорганических и органических веществ к определенным классам и группам соединений, характеризовать их состав и важнейшие свойства; определять виды химических связей (ковалентная, ионная, металлическая, водородная), типы кристаллических решеток веществ; классифицировать химические реакции;

6) владение основными методами научного познания веществ и химических явлений (наблюдение, измерение, эксперимент, моделирование);

7) сформированность умений проводить расчеты по химическим формулам и уравнениям химических реакций с использованием физических величин, характеризующих вещества с количественной стороны: массы, объема (нормальные условия) газов, количества вещества; использовать системные химические знания для принятия решений в конкретных жизненных ситуациях, связанных с веществами и их применением;

8) сформированность умений планировать и выполнять химический эксперимент (превращения органических веществ при нагревании, получение этилена и изучение его свойств, качественные реакции на альдегиды, крахмал, уксусную кислоту; денатурация белков при нагревании, цветные реакции белков; проводить реакции ионного обмена, определять среду водных растворов, качественные реакции на сульфат-, карбонат- и хлорид-анионы, на катион аммония; решать экспериментальные задачи по темам «Металлы» и «Неметаллы») в соответствии с правилами техники безопасности при обращении с веществами и лабораторным оборудованием; представлять результаты химического эксперимента в форме записи уравнений соответствующих реакций и формулировать выводы на основе этих результатов;

9) сформированность умения анализировать химическую информацию, получаемую из разных источников (средств массовой информации, сеть Интернет и другие);

10) сформированность умений соблюдать правила экологически целесообразного поведения в быту и трудовой деятельности в целях сохранения своего здоровья и окружающей природной среды; учитывать опасность воздействия на живые организмы определенных веществ, понимая смысл показателя предельной допустимой концентрации;

11) для обучающихся с ограниченными возможностями здоровья: сформированность умения применять знания об основных доступных методах познания веществ и химических явлений;

12) для слепых и слабовидящих обучающихся: сформированность умения использовать рельефно точечную систему обозначений Л. Брайля для записи химических формул.

По учебному предмету «Биология» (углубленный уровень) должны отражать: (п.9.14. приказа Минпросвещения России от 12.08.2022 N 732)

1) сформированность знаний о месте и роли биологии в системе естественных наук, в формировании современной естественнонаучной картины мира, в познании законов природы и решении жизненно важных социально-этических, экономических, экологических проблем человечества, а также в решении вопросов рационального природопользования; в формировании ценностного отношения к природе, обществу, человеку; о вкладе российских и зарубежных ученых - биологов в развитие биологии;

2) умение владеть системой биологических знаний, которая включает:

основополагающие биологические термины и понятия (жизнь, клетка, ткань, орган, организм, вид, популяция, экосистема, биоценоз, биосфера; метаболизм, гомеостаз, клеточный иммунитет, биосинтез белка, биополимеры, дискретность, саморегуляция, самовоспроизведение, наследственность, изменчивость, энергозависимость, рост и развитие);

биологические теории: клеточная теория Т. Шванна, М. Шлейдена, Р. Вирхова; клонально-селективного иммунитета П. Эрлих, И.И. Мечникова, хромосомная теория наследственности Т. Моргана, закон зародышевого сходства К. Бэра, эволюционная теория Ч. Дарвина, синтетическая теория эволюции, теория антропогенеза Ч. Дарвина; теория биогеоценоза В.Н. Сукачёва; учения Н.И. Вавилова - о Центрах многообразия и происхождения культурных растений, А.Н. Северцова - о путях и направлениях эволюции, В.И. Вернадского - о биосфере;

законы (единообразия потомков первого поколения, расщепления признаков, независимого наследования признаков Г. Менделя, сцепленного наследования признаков и нарушения сцепления генов Т. Моргана; гомологических рядов в наследственной изменчивости Н.И. Вавилова, генетического равновесия Дж. Харди и В. Вайнберга; зародышевого сходства К. Бэра, биогенетического закона Э. Геккеля, Ф. Мюллера);

принципы (чистоты гамет, комплементарности);

правила (минимума Ю. Либиха, экологической пирамиды чисел, биомассы и энергии);

гипотезы (коацерватной А.И. Опарина, первичного бульона Дж. Холдейна, микросфер С. Фокса, рибозима Т. Чек);

3) владение системой знаний об основных методах научного познания, используемых в биологических исследованиях живых объектов и экосистем (описание, измерение, проведение наблюдений); способами выявления и оценки антропогенных изменений в природе;

4) умение выделять существенные признаки:

строения вирусов, клеток прокариот и эукариот; одноклеточных и многоклеточных организмов, видов, биогеоценозов, экосистем и биосферы;

строения органов и систем органов растений, животных, человека; процессов жизнедеятельности, протекающих в организмах растений, животных и человека;

биологических процессов: обмена веществ (метаболизм), информации и превращения энергии, брожения, автотрофного и гетеротрофного типов питания, фотосинтеза и хемосинтеза, митоза, мейоза, гаметогенеза, эмбриогенеза, постэмбрионального развития, размножения, индивидуального развития организма (онтогенеза), взаимодействия генов, гетерозиса; действий искусственного отбора, стабилизирующего, движущего и разрывающего естественного отбора; аллопатрического и симпатрического видообразования; влияния движущих сил эволюции на генофонд популяции; приспособленности организмов к среде обитания, чередования направлений эволюции; круговорота веществ и потока энергии в экосистемах;

5) умение устанавливать взаимосвязи между строением и функциями: органоидов, клеток разных тканей, органами и системами органов у растений, животных и человека; между этапами обмена веществ; этапами клеточного цикла и жизненных циклов организмов; этапами эмбрионального развития; генотипом и фенотипом, фенотипом и факторами среды обитания; процессами эволюции; движущими силами антропогенеза; компонентами различных экосистем и приспособлениями к ним организмов;

6) умение выявлять отличительные признаки живых систем, в том числе грибов, растений, животных и человека; приспособленность видов к среде обитания, абиотических и биотических компонентов экосистем, взаимосвязей организмов в сообществах, антропогенных изменений в экосистемах своей местности;

7) умение использовать соответствующие аргументы, биологическую терминологию и символику для доказательства родства организмов разных систематических групп; взаимосвязи организмов и среды обитания; единства человеческих рас; необходимости здорового образа жизни, сохранения разнообразия видов и экосистем, как условия сосуществования природы и человечества;

8) умение решать поисковые биологические задачи; выявлять причинно-следственные связи между исследуемыми биологическими объектами, процессами и явлениями; делать выводы и прогнозы на основании полученных результатов;

9) умение выдвигать гипотезы, проверять их экспериментальными средствами, формулируя цель исследования, анализировать полученные результаты и делать выводы;

10) принимать участие в научно-исследовательской работе по биологии, экологии и медицине, проводимой на базе школьных научных обществ и публично представлять полученные результаты на ученических конференциях разного уровня;

11) умение оценивать этические аспекты современных исследований в области биотехнологии и генетических технологий (клонирование, искусственное оплодотворение, направленное изменение генома и создание трансгенных организмов);

12) умение мотивировать свой выбор будущей профессиональной деятельности в области биологии, медицины, биотехнологии, психологии, экологии, ветеринарии, сельского хозяйства, пищевой промышленности; углублять познавательный интерес, направленный на осознанный выбор соответствующей профессии и продолжение биологического образования в учреждениях среднего профессионального и высшего образования.

По учебному предмету «Физическая культура должны отражать: (п.11.11. приказа Минпросвещения России от 27.12.2023 N 1028)

1) понимание роли и значения физической культуры в формировании личностных качеств, в активном включении в здоровый образ жизни, укреплении и сохранении индивидуального здоровья;

2) овладение системой знаний о физическом совершенствовании человека, создание основы для формирования интереса к расширению и углублению знаний по истории развития физической культуры, спорта и олимпийского движения, освоение умений отбирать физические упражнения и регулировать физические нагрузки для самостоятельных систематических занятий с различной функциональной направленностью (оздоровительной, тренировочной, коррекционной, рекреативной и лечебной) с учетом индивидуальных возможностей и особенностей организма, планировать содержание этих занятий, включать их в режим учебного дня и учебной недели;

3) приобретение опыта организации самостоятельных систематических занятий физической культурой с соблюдением правил техники безопасности и профилактики травматизма; освоение умения оказывать первую доврачебную помощь при легких травмах; обогащение опыта совместной деятельности в организации и проведении занятий физической культурой, форм активного отдыха и досуга;

4) расширение опыта организации и мониторинга физического развития и физической подготовленности; формирование умения вести наблюдение за

динамикой развития своих основных физических качеств: оценивать текущее состояние организма и определять тренирующее воздействие на него занятий физической культурой посредством использования стандартных физических нагрузок и функциональных проб, определять индивидуальные режимы физической нагрузки, контролировать направленность ее воздействия на организм во время самостоятельных занятий физическими упражнениями с разной целевой ориентацией;

5) формирование умений выполнять комплексы общеразвивающих, оздоровительных и корригирующих упражнений, учитывающих индивидуальные способности и особенности, состояние здоровья и режим учебной деятельности; овладение основами технических действий, приемами и физическими упражнениями из базовых видов спорта, умением использовать их в разнообразных формах игровой и соревновательной деятельности; расширение двигательного опыта за счет упражнений, ориентированных на развитие основных физических качеств, повышение функциональных возможностей основных систем организма, в том числе в подготовке к выполнению нормативов Всероссийского физкультурно-спортивного комплекса «Готов к труду и обороне» (ГТО);

6) для слепых и слабовидящих обучающихся:

формирование приемов осязательного и слухового самоконтроля в процессе формирования трудовых действий;

формирование представлений о современных бытовых тифлотехнических средствах, приборах и их применении в повседневной жизни;

7) для обучающихся с нарушениями опорно-двигательного аппарата:

владение современными технологиями укрепления и сохранения здоровья, поддержания работоспособности, профилактики предупреждения заболеваний, связанных с учебной и производственной деятельностью, с учетом двигательных, речедвигательных и сенсорных нарушений у обучающихся с нарушением опорно-двигательного аппарата;

владение доступными способами самоконтроля индивидуальных показателей здоровья, умственной и физической работоспособности, физического развития и физических качеств;

владение доступными физическими упражнениями разной функциональной направленности, использование их в режиме учебной и производственной деятельности с целью профилактики переутомления и сохранения высокой работоспособности;

владение доступными техническими приемами и двигательными действиями базовых видов спорта, активное применение их в игровой и соревновательной деятельности;

умение ориентироваться с помощью сохранных анализаторов и безопасно передвигаться в пространстве с использованием при самостоятельном передвижении ортопедических приспособлений».

По учебному предмету «Основы безопасности и защиты Родины» (базовый уровень) должны отражать: (п.9.14. приказа Минпросвещения России от 27.12.2023 N 1028)

1) знание основ законодательства Российской Федерации, обеспечивающих национальную безопасность и защиту населения от внешних и внутренних угроз; сформированность представлений о государственной политике в области обеспечения государственной и общественной безопасности, защиты населения и территорий от чрезвычайных ситуаций различного характера;

2) знание задач и основных принципов организации Единой системы предупреждения и ликвидации последствий чрезвычайных ситуаций, прав и обязанностей гражданина в этой области; прав и обязанностей граждан в области гражданской обороны; знание о действиях по сигналам гражданской обороны;

3) сформированность представлений о роли России в современном мире; угрозах военного характера; роли Вооруженных Сил Российской Федерации в обеспечении защиты государства; знание положений Общевоинских уставов Вооруженных Сил Российской Федерации;

4) сформированность знаний об элементах начальной военной подготовки (включая общевоинские уставы, основы строевой, тактической, огневой, инженерной, военно-медицинской и технической подготовки), правилах оказания первой помощи в условиях ведения боевых действий, овладение знаниями требований безопасности при обращении со стрелковым оружием;

5) сформированность представлений о боевых свойствах и поражающем действии оружия массового поражения, а также способах защиты от него;

6) сформированность представлений о применении беспилотных летательных аппаратов и морских беспилотных аппаратов; понимание о возможностях применения современных достижений научно-технического прогресса в условиях современного боя;

7) сформированность необходимого уровня военных знаний как фактора построения профессиональной траектории, в том числе в образовательных организациях, осуществляющих подготовку кадров в интересах обороны и безопасности государства, обеспечении законности и правопорядка;

8) сформированность представлений о ценности безопасного поведения для личности, общества, государства; знание правил безопасного поведения и способов их применения в собственном поведении;

9) сформированность представлений о возможных источниках опасности в различных ситуациях (в быту, транспорте, общественных местах, в природной

среде, в социуме, в цифровой среде); владение основными способами предупреждения опасных ситуаций; знание порядка действий в чрезвычайных ситуациях;

10) сформированность представлений о важности соблюдения правил дорожного движения всеми участниками движения. Знание правил безопасного поведения на транспорте, умение применять их на практике, знание о порядке действий в опасных и чрезвычайных ситуациях на транспорте;

11) овладение знаниями о способах безопасного поведения в природной среде; умением применять их на практике; знание порядка действий при чрезвычайных ситуациях природного характера; сформированность представлений об экологической безопасности, ценности бережного отношения к природе, разумного природопользования;

12) знание основ пожарной безопасности; умение применять их на практике для предупреждения пожаров; знание порядка действий при угрозе пожара и пожаре в быту, общественных местах, на транспорте, в природной среде; знание прав и обязанностей граждан в области пожарной безопасности;

13) владение основами медицинских знаний: владение приемами оказания первой помощи при неотложных состояниях; сформированность представлений об инфекционных и неинфекционных заболеваниях, способах профилактики; сформированность представлений о здоровом образе жизни и его роли в сохранении психического и физического здоровья, негативного отношения к вредным привычкам; знания о необходимых действиях при чрезвычайных ситуациях биолого-социального и военного характера; умение применять табельные и подручные средства для само- и взаимопомощи;

14) знание основ безопасного, конструктивного общения, умение различать опасные явления в социальном взаимодействии, в том числе криминального характера; умение предупреждать опасные явления и противодействовать им;

15) сформированность нетерпимости к проявлениям насилия в социальном взаимодействии; знания о способах безопасного поведения в цифровой среде; умение применять их на практике; умение распознавать опасности в цифровой среде (в том числе криминального характера, опасности вовлечения в деструктивную деятельность) и противодействовать им;

16) сформированность представлений об опасности и негативном влиянии на жизнь личности, общества, государства деструктивной идеологии, в том числе экстремизма, терроризма; овладение знаниями о роли государства в противодействии терроризму; умение различать приемы вовлечения в деструктивные сообщества, экстремистскую и террористическую деятельность и противодействовать им; знание порядка действий при объявлении разного уровня

террористической опасности, при угрозе совершения террористического акта; совершении террористического акта; проведении контртеррористической операции.

Учебные предметы, учебные курсы по выбору:

Изучение дополнительных учебных предметов, курсов по выбору обучающихся обеспечивает:

- удовлетворение индивидуальных запросов обучающихся;
- общеобразовательную, общекультурную составляющую при получении среднего общего образования;
- развитие личности обучающихся, их познавательных интересов, интеллектуальной и ценностно-смысловой сферы;
- развитие навыков самообразования и самопроектирования;
- углубление, расширение и систематизацию знаний в выбранной области научного знания или вида деятельности;
- совершенствование имеющегося и приобретение нового опыта познавательной деятельности, профессионального самоопределения обучающихся.

Результаты изучения дополнительных учебных предметов, учебных курсов по выбору обучающихся отражают:

- развитие личности обучающихся средствами предлагаемого для изучения учебного предмета, учебного курса: развитие общей культуры обучающихся, их мировоззрения, ценностно-смысловых установок, развитие познавательных, регулятивных и коммуникативных способностей, готовности и способности к саморазвитию и профессиональному самоопределению;
- овладение систематическими знаниями и приобретение опыта осуществления целесообразной и результативной деятельности;
- развитие способности к непрерывному самообразованию, овладению ключевыми компетентностями, составляющими основу умения: самостоятельному приобретению и интеграции знаний, коммуникации и сотрудничеству, эффективному решению (разрешению) проблем, осознанному использованию информационных и коммуникационных технологий, самоорганизации и саморегуляции;
- обеспечение академической мобильности и (или) возможности поддерживать избранное направление образования;
- обеспечение профессиональной ориентации обучающихся.

Индивидуальный(ые) проект(ы):

Индивидуальный проект представляет собой особую форму организации деятельности обучающихся (учебное исследование или учебный проект).

Результаты выполнения индивидуального проекта отражают:

- сформированность навыков коммуникативной, учебно-исследовательской деятельности, критического мышления;
- способность к инновационной, аналитической, творческой, интеллектуальной деятельности;
- сформированность навыков проектной деятельности, а также самостоятельного применения приобретенных знаний и способов действий при решении различных задач, используя знания одного или нескольких учебных предметов;
- способность постановки цели и формулирования гипотезы исследования, планирования работы, отбора и интерпретации необходимой информации, структурирования аргументации результатов исследования на основе собранных данных, презентации результатов.

1.4. Система оценки результатов освоения основной образовательной программы

Система оценки призвана способствовать поддержанию единства всей системы образования, обеспечению преемственности в системе непрерывного образования. Ее основными функциями являются: ориентация образовательного процесса на достижение планируемых результатов освоения ООП СОО и обеспечение эффективной обратной связи, позволяющей осуществлять управление образовательным процессом. На основе системы оценки скорректировано «Положение о формах, периодичности и порядке текущего контроля успеваемости и промежуточной аттестации и об оценке образовательных достижений обучающихся».

Основными **направлениями и целями** оценочной деятельности в образовательной организации являются:

- оценка образовательных достижений обучающихся на различных этапах обучения как основа их промежуточной и итоговой аттестации, а также основа процедур внутреннего мониторинга образовательной организации, мониторинговых исследований муниципального, регионального и федерального уровней;
- оценка результатов деятельности педагогических работников как основа аттестационных процедур;
- оценка результатов деятельности образовательной организации как основа аккредитационных процедур.

Основным объектом системы оценки, ее содержательной и критериальной базой выступают требования ФГОС СОО, которые конкретизируются в планируемых результатах освоения обучающимися ООП СОО.

Система оценки включает процедуры внутренней и внешней оценки в соответствии с внутренней системой оценки качества образования (ВСОКО) и единым графиком контрольных мероприятий школы.

Внутренняя оценка включает: (Внутренняя система оценки должна соответствовать Положению о ВСОКО и Положению о текущем контроле и промежуточной аттестации обучающихся).

- стартовую диагностику (стартовые (диагностические) работы);
- текущую и тематическую оценку (осуществляются учителем);
- промежуточную аттестацию;
- психолого-педагогическое наблюдение;
- внутренний мониторинг образовательных достижений обучающихся (комплексные (диагностические) работы).

Длительность контрольной работы, являющейся формой письменной проверки результатов обучения с целью оценки уровня достижения предметных и (или) метапредметных результатов, составляет от одного до двух уроков (не более чем 45 минут каждый).

Длительность практической работы, являющейся формой организации учебного процесса, направленной на выработку у обучающихся практических умений, включая лабораторные, интерактивные и иные работы и не являющейся формой контроля, составляет один урок (не более чем 45 минут).

При этом объем учебного времени, затрачиваемого на проведение оценочных процедур, не должен превышать 10% от всего объема учебного времени, отводимого на изучение данного учебного предмета в данном классе в текущем учебном году.

Внешняя оценка включает:

- **Независимую оценку качества подготовки обучающихся**, согласно Постановлению Правительства Российской Федерации от 30 апреля 2024 года № 556 «Об утверждении перечня мероприятий по оценке качества образования и правил проведения мероприятий по оценке качества образования»:

- Национальные сопоставительные исследования качества общего образования;
- Всероссийские проверочные работы;
- Международные сопоставительные исследования качества общего образования.

- **Независимая оценка качества подготовки обучающихся**

- **Итоговая аттестация** (Государственная итоговая аттестация по образовательной программе среднего общего образования, *статья 59 ФЗ «Об образовании в РФ» от 29.12.2012 №273-ФЗ*):

- в форме единого государственного экзамена (ЕГЭ);
- в форме государственного выпускного экзамена (ГВЭ) для обучающихся с ОВЗ, детей-инвалидов.

В соответствии с ФГОС СОО система оценки образовательной организации реализует системно-деятельностный, уровневый и комплексный подходы к оценке образовательных достижений.

Системно-деятельностный подход к оценке образовательных достижений обучающихся проявляется в оценке способности обучающихся к решению учебно-познавательных и учебно-практических задач, а также в оценке уровня функциональной грамотности обучающихся. Он обеспечивается содержанием и критериями оценки, в качестве которых выступают планируемые результаты обучения, выраженные в деятельностной форме.

Уровневый подход служит важнейшей основой для организации индивидуальной работы с обучающимися. Он реализуется как по отношению к содержанию оценки, так и к представлению и интерпретации результатов измерений.

Уровневый подход реализуется за счет фиксации различных уровней достижения обучающимися планируемых результатов. Достижение базового уровня свидетельствует о способности обучающихся решать типовые учебные задачи, целенаправленно отрабатываемые со всеми обучающимися в ходе учебного процесса, выступает достаточным для продолжения обучения и усвоения последующего учебного материала.

Комплексный подход к оценке образовательных достижений реализуется через:

- оценку предметных и метапредметных результатов;
- использования комплекса оценочных процедур для выявления динамики индивидуальных образовательных достижений обучающихся и для итоговой оценки;
- использования контекстной информации (об особенностях обучающихся, условиях и процессе обучения и другое) для интерпретации полученных результатов в целях управления качеством образования;
- использования разнообразных методов и форм оценки, взаимно дополняющих друг друга, в том числе оценок проектов, практических, исследовательских, творческих работ, наблюдения;
- использования форм работы, обеспечивающих возможность включения обучающихся в самостоятельную оценочную деятельность (самоанализ, самооценка, взаимооценка);
- использования мониторинга динамических показателей освоения умений и знаний, в том числе формируемых с использованием информационно-коммуникационных (цифровых) технологий.

Оценка личностных результатов обучающихся осуществляется через оценку достижения планируемых результатов освоения основной образовательной программы, которые устанавливаются требованиями ФГОС СОО.

Формирование личностных результатов обеспечивается в ходе реализации всех компонентов образовательной деятельности, включая внеурочную деятельность.

Достижение личностных результатов не выносится на итоговую оценку обучающихся, а является предметом оценки эффективности воспитательно-образовательной деятельности образовательной организации и образовательных систем разного уровня.

Во внутреннем мониторинге возможна оценка сформированности отдельных личностных результатов, проявляющихся в соблюдении норм и правил поведения, принятых в образовательной организации; участии в общественной жизни образовательной организации, ближайшего социального окружения, Российской Федерации, общественно-полезной деятельности; ответственности за результаты обучения; способности делать осознанный выбор своей образовательной траектории, в том числе выбор профессии; ценностно-смысловых установках обучающихся, формируемых средствами учебных предметов. Оценка сформированности личностных результатов необязательна, при необходимости фиксируется в портфолио и характеристике обучающегося.

Результаты, полученные в ходе как внешних, так и внутренних мониторингов, допускается использовать только в виде агрегированных (усредненных, анонимных) данных.

Оценка метапредметных результатов представляет собой оценку достижения планируемых результатов освоения ООП СОО, которые отражают совокупность познавательных, коммуникативных и регулятивных универсальных учебных действий.

Формирование метапредметных результатов обеспечивается комплексом освоения программ учебных предметов и внеурочной деятельности.

Основным объектом оценки метапредметных результатов:

- освоение обучающимися межпредметных понятий и универсальных учебных действий (регулятивных, познавательных, коммуникативных);
- способность использования универсальных учебных действий в познавательной и социальной практике, готовность к самостоятельному планированию и осуществлению учебной деятельности, организации учебного сотрудничества с педагогическими работниками и сверстниками, к участию в построении индивидуальной образовательной траектории;
- овладение навыками учебно-исследовательской, проектной и социальной деятельности.

Оценка достижения метапредметных результатов осуществляется администрацией образовательной организации в ходе внутреннего мониторинга. Содержание и периодичность внутреннего мониторинга устанавливается решением педагогического совета образовательной организации. Инструментарий строится на межпредметной основе и может включать диагностические материалы по оценке читательской, естественно-научной, математической, цифровой, финансовой грамотности, сформированности регулятивных, коммуникативных и познавательных универсальных учебных действий.

Формы оценки:

- для проверки читательской грамотности - письменная работа на межпредметной основе;
- для проверки цифровой грамотности - практическая работа в сочетании с письменной (компьютеризованной) частью;
- для проверки сформированности регулятивных, коммуникативных и познавательных универсальных учебных действий - экспертная оценка процесса и результатов выполнения групповых и (или) индивидуальных учебных исследований и проектов.

Каждый из перечисленных видов диагностики проводится с периодичностью не менее чем один раз в два года.

Групповые и (или) индивидуальные учебные исследования и проекты (далее вместе - проект) выполняются обучающимся в рамках одного из учебных предметов или на межпредметной основе с целью демонстрации свои достижения в самостоятельном освоении содержания избранных областей знаний и (или) видов деятельности и способность проектировать и осуществлять целесообразную и результативную деятельность (учебно-познавательную, конструкторскую, социальную, художественно-творческую и другие).

Выбор темы проекта осуществляется обучающимися.

Результатом проекта является одна из следующих работ:

- письменная работа (эссе, реферат, аналитические материалы, обзорные материалы, отчеты о проведенных исследованиях, стендовый доклад и другие);
- художественная творческая работа (в области литературы, музыки, изобразительного искусства), представленная в виде прозаического или стихотворного произведения, инсценировки, художественной декламации, исполнения музыкального произведения, компьютерной анимации и других;
- материальный объект, макет, иное конструкторское изделие;
- отчетные материалы по социальному проекту.

Требования к организации проектной деятельности, к содержанию и направленности проекта определены локальным нормативным актом.

Проект оценивается по следующим критериям:

- сформированность познавательных универсальных учебных действий: способность к самостоятельному приобретению знаний и решению проблем, проявляющаяся в умении поставить проблему и выбрать адекватные способы ее решения, включая поиск и обработку информации, формулировку выводов и (или) обоснование и реализацию принятого решения, обоснование и создание модели, прогноза, макета, объекта, творческого решения и других;

- сформированность предметных знаний и способов действий: умение раскрыть содержание работы, грамотно и обоснованно в соответствии с рассматриваемой проблемой или темой использовать имеющиеся знания и способы действий;

- сформированность регулятивных универсальных учебных действий: умение самостоятельно планировать и управлять своей познавательной деятельностью во времени; использовать ресурсные возможности для достижения целей; осуществлять выбор конструктивных стратегий в трудных ситуациях;

- сформированность коммуникативных универсальных учебных действий: умение ясно изложить и оформить выполненную работу, представить ее результаты, аргументированно ответить на вопросы.

Процедуры оценки метапредметных результатов

Содержание и периодичность внутришкольного мониторинга по оценке достижения метапредметных результатов*:

Направление деятельности	Ответственные	10 класс	11 класс
		Форма мониторинга, месяц	
Внутришкольный мониторинг «Оценка метапредметных результатов»	Администрация	Апрель Оценка читательской грамотности. Письменная работа на межпредметной основе.	Декабрь Проверка цифровой грамотности. Практическая работа в сочетании с письменной (компьютеризированной) частью
Индивидуальные учебные исследования и проекты	Администрация	Апрель Защита индивидуального проекта	

*По решению педагогического совета формы и сроки мониторинга по оценке достижения метапредметных результатов могут быть изменены, также возможно привлечение сторонних организаций для проведения независимой оценки.

Административный контроль за достижением планируемых метапредметных результатов проводится один раз за учебный год во всех классах, задания для формирования метапредметных результатов включены в содержание уроков, курсов, в том числе внеурочной деятельности. Учитель проводит оценку метапредметных результатов в форме текущего контроля, наблюдений по своему предмету. Классный руководитель на основе вышеперечисленных мониторингов и собственных наблюдений формирует характеристику обучающегося.

В качестве инструментария используются диагностические материалы по оценке читательской и цифровой грамотности, сформированности регулятивных, коммуникативных и познавательных учебных действий.

Возможно использовать диагностические материалы с сайтов*:

- Электронный банк заданий для оценки функциональной грамотности <https://fg.reshe.edu.ru/> ;

- ФИОКО - Открытые задания PISA [примеры-задач-pisa](#).

**Список банка заданий предусматривает расширение по решению педагогического совета.*

На основании мониторингов, указанных в разделе «Процедуры оценки метапредметных результатов», и собственных наблюдений классным руководителем и/или ответственным лицом, проводящим мониторинг, заполняется лист сформированности метапредметных результатов: анализ овладения теми или иными универсальными учебными действиями.

2 балла – умение сформировано полностью,

1 балл – умение сформировано частично,

0 – умение не сформировано.

При преобладании оценок «2 балла» – 70-100% делается вывод: «Обучающийся успешно осваивает метапредметные результаты».

При преобладании оценок «1 балл» - 70-100%, при условии 30-0% «2балла» делается вывод: «Обучающийся осваивает метапредметные результаты».

При преобладании оценок «1 балл» - 70-100%, остальные «0 баллов» делается вывод: «Обучающемуся необходима помощь в освоении метапредметных результатов».

При преобладании оценок «0 баллов» - 70-100% делается вывод: «Обучающийся не осваивает метапредметные результаты, необходима коррекция деятельности».

При использовании измерительных материалов с имеющимися критериями оценивания оценка метапредметных результатов проводится на их основе.

В федеральных и региональных процедурах оценки качества образования используется перечень (кодификатор) проверяемых требований к метапредметным результатам освоения основной образовательной программы среднего общего образования.

Перечень (кодификатор) проверяемых
требований к метапредметным результатам освоения основной
образовательной программы среднего общего образования

Код проверяемого требования	Проверяемые требования к метапредметным результатам освоения основной образовательной программы среднего общего образования
1	Познавательные универсальные учебные действия (далее - УУД)
1.1	Базовые логические действия
1.1.1	Устанавливать существенный признак или основания для сравнения, классификации и обобщения
1.1.2	Выявлять закономерности и противоречия в рассматриваемых явлениях
1.1.3	Самостоятельно формулировать и актуализировать проблему, рассматривать ее всесторонне; определять цели деятельности, задавать параметры и критерии их достижения
1.1.4	Вносить коррективы в деятельность, оценивать соответствие результатов целям, оценивать риски последствий деятельности
1.1.5	Развивать креативное мышление при решении жизненных проблем
1.2	Базовые исследовательские действия
1.2.1	Владеть навыками учебно-исследовательской и проектной деятельности, навыками разрешения проблем
1.2.2	Овладение видами деятельности по получению нового знания, его интерпретации, преобразованию и применению в различных

	учебных ситуациях, в том числе при создании учебных и социальных проектов
1.2.3	Формирование научного типа мышления, владение научной терминологией, ключевыми понятиями и методами
1.2.4	Выявлять причинно-следственные связи и актуализировать задачу, выдвигать гипотезу ее решения, находить аргументы для доказательства своих утверждений, задавать параметры и критерии решения
1.2.5	Анализировать полученные в ходе решения задачи результаты, критически оценивать их достоверность, прогнозировать изменение в новых условиях
1.2.6	Уметь переносить знания в познавательную и практическую области жизнедеятельности; уметь интегрировать знания из разных предметных областей; осуществлять целенаправленный поиск переноса средств и способов действия в профессиональную среду
1.2.7	Способность и готовность к самостоятельному поиску методов решения практических задач, применению различных методов познания; ставить и формулировать собственные задачи в образовательной деятельности и жизненных ситуациях; ставить проблемы и задачи, допускающие альтернативные решения; выдвигать новые идеи, предлагать оригинальные подходы и решения; разрабатывать план решения проблемы с учетом анализа имеющихся материальных и нематериальных ресурсов
1.3	Работа с информацией
1.3.1	Владеть навыками получения информации из источников разных типов, самостоятельно осуществлять поиск, анализ, систематизацию и интерпретацию информации различных видов и форм представления
1.3.2	Создавать тексты в различных форматах с учетом назначения информации и целевой аудитории, выбирая оптимальную форму

	представления и визуализации
1.3.3	Оценивать достоверность, легитимность информации, ее соответствие правовым и морально-этическим нормам
1.3.4	Использовать средства информационных и коммуникационных технологий в решении когнитивных, коммуникативных и организационных задач с соблюдением требований эргономики, техники безопасности, гигиены, ресурсосбережения, правовых и этических норм, норм информационной безопасности
1.3.5	Владеть навыками распознавания и защиты информации, информационной безопасности личности
2	Коммуникативные УУД
2.1	Общение
2.1.1	Осуществлять коммуникации во всех сферах жизни; владеть различными способами общения и взаимодействия
2.1.2	Развернуто и логично излагать свою точку зрения с использованием языковых средств
2.1.3	Аргументированно вести диалог
3	Регулятивные УУД
3.1	Самоорганизация
3.1.1	Самостоятельно осуществлять познавательную деятельность, выявлять проблемы, ставить и формулировать собственные задачи в образовательной деятельности и жизненных ситуациях; давать оценку новым ситуациям
3.1.2	Самостоятельно составлять план решения проблемы с учетом имеющихся ресурсов, собственных возможностей и предпочтений; делать осознанный выбор, аргументировать его, брать ответственность за решение; оценивать приобретенный опыт; способствовать формированию и проявлению широкой эрудиции в разных областях знаний
3.2	Самоконтроль

3.2.1	Давать оценку новым ситуациям, вносить коррективы в деятельность, оценивать соответствие результатов целям
3.2.2	Владеть навыками познавательной рефлексии как осознания совершаемых действий и мыслительных процессов, их результатов и оснований; использовать приемы рефлексии для оценки ситуации, выбора верного решения; уметь оценивать риски и своевременно принимать решения по их снижению
3.3	Эмоциональный интеллект, предполагающий сформированность: саморегулирования, включающего самоконтроль, умение принимать ответственность за свое поведение, способность адаптироваться к эмоциональным изменениям и проявлять гибкость, быть открытым новому; внутренней мотивации, включающей стремление к достижению цели и успеху, оптимизм, инициативность, умение действовать, исходя из своих возможностей.

Предметные результаты освоения ООП СОО с учетом специфики содержания учебных предметов, включающих конкретные учебные предметы, ориентированы на применение знаний, умений и навыков обучающимися в учебных ситуациях и реальных жизненных условиях, а также на успешное обучение.

Оценка предметных результатов представляет собой оценку достижения обучающимися планируемых результатов по отдельным учебным предметам.

Основным предметом оценки является способность к решению учебно-познавательных и учебно-практических задач, основанных на изучаемом учебном материале, с использованием способов действий, релевантных содержанию учебных предметов, в том числе метапредметных (познавательных, регулятивных, коммуникативных) действий, а также компетентностей, релевантных соответствующим направлениям функциональной грамотности.

Оценка предметных результатов осуществляется педагогическим работником в ходе процедур текущего, тематического, промежуточного и итогового контроля.

Описание оценки предметных результатов по отдельному учебному предмету включает:

- список планируемых результатов с указанием этапов (по годам обучения) их формирования и способов, форм оценки (например, текущая (тематическая); устно (письменно), практика);

- требования к выставлению отметок за промежуточную аттестацию (при необходимости - с учетом степени значимости отметок за отдельные оценочные процедуры) фиксируются в локальном акте ОО;
- график контрольных мероприятий.

Контрольные мероприятия включают:

- федеральные оценочные процедуры: Государственная итоговая аттестация (Основной государственный экзамен и Единый государственный экзамен), Национальные сопоставительные исследования качества общего образования, Всероссийские проверочные работы в ОО, осуществляющих образовательную деятельность по основным общеобразовательным программам;

- региональные оценочные процедуры;

- оценочные процедуры, проводимые ОО: тематическая контрольная работа, четвертная (триместровая, полугодовая) контрольная работа, комплексная контрольная работа, контрольный диктант, сочинение, изложение, годовая контрольная работа.

Диагностические работы - форма оценки или мониторинга результатов обучения, реализуемая в рамках учебного процесса в общеобразовательной организации и нацеленная на выявление и изучение уровня и качества подготовки обучающихся, включая достижение каждым обучающимся и/или группой обучающихся требований к предметным и/или метапредметным, и/или личностным результатам обучения в соответствии с ФГОС, а также факторы, обуславливающие выявленные результаты обучения. Не являются формой контроля. По итогам проведения диагностических работ отметки обучающимся не выставляются, результаты используются исключительно в целях анализа и дальнейшей коррекции образовательного процесса.

Контрольные работы - форма контроля успеваемости обучающихся, реализуемая в рамках образовательного процесса в общеобразовательной организации и нацеленная на оценку достижения каждым обучающимся и/или группой обучающихся требований к предметным и/или метапредметным результатам обучения в соответствии с федеральными государственными образовательными стандартами начального общего, основного общего и среднего общего образования при освоении образовательной программы.

Длительность контрольной работы, являющейся формой письменной проверки результатов обучения с целью оценки уровня достижения предметных и (или) метапредметных результатов, составляет от одного до двух уроков (не более чем 45 минут каждый) на уровне начального общего образования.

Формы контрольных работ, проводимых в рамках реализации основных общеобразовательных программ по основным предметам учебного плана::

Тематическая контрольная работа - это форма письменной проверки результатов обучения, проводимая по завершении изучения темы или раздела учебного курса с целью определения уровня достижения предметных и (или) метапредметных результатов. На уровне начального общего образования проводится в течение одного урока (не более 45 минут), на уровне основного и среднего общего образования - в течение одного или двух уроков (каждый не более 45 минут).

Четвертная (триместровая, полугодовая) контрольная работа - форма письменной проверки результатов обучения, проводимой в конце соответствующего учебного периода с целью проверки достижения предметных и (или) метапредметных результатов. На уровне начального общего образования данная работа проводится в течение одного урока (не более 45 минут), а на уровне основного и среднего общего образования - в течение одного или двух уроков (каждый не более 45 минут).

Комплексная контрольная работа - формой письменной проверки результатов обучения, включающая задания из различных разделов предмета и (или) предметов и направленная на проверку способности обучающихся применять знания комплексно в межпредметных и практических ситуациях, в том числе с элементами функциональной грамотности (читательской, естественно-научной, математической, цифровой, финансовой). На уровне начального общего образования такая работа проводится в течение одного урока (не более 45 минут), на уровне основного и среднего общего образования - в течение одного или двух уроков (каждый не более 45 минут). Комплексная контрольная работа проводится по инициативе администрации не реже одного раза в два года.

Контрольный диктант - письменная работа, направленная на проверку орфографической и пунктуационной грамотности, а также сформированности навыков письма, является контрольной работой. Проводится в течение одного урока (не более 45 минут).

Изложение - письменная работа, предполагающая воспроизведение содержания прослушанного или прочитанного текста с сохранением логики и последовательности изложения, является контрольной работой. Проводится в течение одного урока (не более 45 минут).

Сочинение - творческая письменная работа, направленная на развитие умения строить связное высказывание, выражать мысли, аргументировать и использовать языковые средства в соответствии с замыслом, является контрольной работой. Проводится в течение одного урока (не более 45 минут).

Годовая контрольная работа - форма письменной проверки результатов обучения, проводимой в конце учебного года в рамках промежуточной аттестации с целью проверки достижения предметных и (или) метапредметных результатов. На уровне начального общего образования данная работа проводится в течение одного урока

(не более 45 минут), а на уровне основного и среднего общего образования - в течение одного или двух уроков (каждый не более 45 минут).

Формы диагностических работ, проводимых в рамках реализации основных общеобразовательных программ по основным предметам учебного плана:

Стартовая диагностическая работа -это форма проверки, проводимая в начале учебного года или в начале изучения нового предмета с целью выявления исходного уровня знаний, умений и навыков обучающихся. Данный вид работы носит диагностический характер и не оценивается отметками, не является контрольной работой.»

Стартовая диагностика

Стартовая диагностика проводится администрацией образовательной организации с целью оценки готовности к обучению на уровне среднего общего образования.

Стартовая диагностика проводится в начале 10 класса и выступает как основа (точка отсчета) для оценки динамики образовательных достижений обучающихся.

Объектом оценки являются: структура мотивации, сформированность учебной деятельности, владение универсальными и специфическими для основных учебных предметов познавательными средствами, в том числе: средствами работы с информацией, знаково-символическими средствами, логическими операциями.

Стартовая диагностика проводится педагогическими работниками с целью оценки готовности к изучению отдельных предметов. Результаты стартовой диагностики являются основанием для корректировки учебных программ и индивидуализации учебного процесса.

Текущая оценка

Текущая оценка представляет собой процедуру оценки индивидуального продвижения обучающегося в освоении программы учебного предмета.

Текущая оценка может быть формирующей (поддерживающей и направляющей усилия обучающегося, включающей его в самостоятельную оценочную деятельность), и диагностической, способствующей выявлению и осознанию педагогическим работником и обучающимся существующих проблем в обучении.

Объектом текущей оценки являются тематические планируемые результаты, этапы освоения которых зафиксированы в тематическом планировании по учебному предмету.

В текущей оценке используются различные формы и методы проверки (устные и письменные опросы, практические работы, творческие работы, индивидуальные и

групповые формы, само- и взаимооценка, рефлексия, листы продвижения и другие) с учетом особенностей учебного предмета.

Результаты текущей оценки являются основой для индивидуализации учебного процесса.

Текущий контроль успеваемости в 10 и последующих классах осуществляется по пятибалльной средневзвешенной системе оценивания (блочно-модульной системе оценивания) согласно Положению о средневзвешенной системе (блочно-модульной системе) оценивания планируемых результатов при использовании электронной системы учета успеваемости обучающихся.

Тематическая оценка

Тематическая оценка представляет собой процедуру оценки уровня достижения тематических планируемых результатов по учебному предмету.

Внутренний мониторинг представляет собой следующие процедуры:

- стартовая диагностика;
- оценка уровня достижения предметных и метапредметных результатов;
- оценка уровня функциональной грамотности;
- оценка уровня профессионального мастерства педагогического работника, осуществляемого на основе выполнения обучающимися проверочных работ, анализа посещенных уроков, анализа качества учебных заданий, предлагаемых педагогическим работником обучающимся.

Содержание и периодичность внутреннего мониторинга устанавливается решением педагогического совета образовательной организации. Результаты внутреннего мониторинга являются основанием подготовки рекомендаций для текущей коррекции учебного процесса и его индивидуализации и (или) для повышения квалификации педагогического работника.

Процедуры оценки предметных результатов, в том числе комплексных (диагностических) работ

Оценка предметных результатов – часть системы внутришкольного контроля и внутренней системы оценки качества образования. Контроль за процедурами осуществляется администрацией образовательной организации с целью получения информации о качестве образовательного процесса, качестве подготовки и проведения уроков, также являются основанием для рекомендаций как для текущей коррекции учебного процесса и его индивидуализации, так и для повышения квалификации учителя.

Основным инструментом контроля за проведением процедуры оценки предметных результатов является единый график контрольных мероприятий, который объединяет все уровни оценочных процедур.

В единый график вносятся все контрольные, проверочные и диагностические работы, которые выполняются всеми обучающимися в классе одновременно и длительность которых составляет не менее тридцати минут.

Заполнение графика начинается с внесения процедур федерального уровня, далее следуют региональные мониторинги, оценочные процедуры, проводимые общеобразовательной организацией. При получении информации о проведении мониторинга федерального и/или регионального уровней после создания документа в график вносятся изменения.

Особенности оценки функциональной грамотности

Функциональная грамотность как интегральная характеристика образовательных достижений обучающихся в процессе освоения требований ФГОС среднего общего образования проявляется в способности использовать (переносить) освоенные в учебном процессе знания, умения, отношения и ценности для решения внеучебных задач, приближенных к реалиям современной жизни.

Формирование и оценка функциональной грамотности (читательской, математической, естественно-научной, финансовой грамотности, а также глобальной компетентности и креативного мышления и других составляющих, отнесенных к функциональной грамотности) имеют сложный комплексный характер и осуществляются практически на всех учебных предметах, в урочной и внеурочной деятельности.

Оценка уровня сформированности функциональной грамотности является проявлением системно-деятельностного подхода к оценке образовательных достижений обучающихся. Он обеспечивается содержанием и критериями оценки личностных, метапредметных и предметных результатов.

В учебном процессе используются специальные (комплексные) задания, которые отличаются от традиционных учебных задач тем, что в заданиях описывается жизненная проблемная ситуация, как правило, близкая и понятная обучающемуся. Используются разные форматы представления информации: рисунки, таблицы, диаграммы, комиксы и др.

Способ решения проблемы явно не задан, допускаются альтернативные подходы к выполнению задания. Значительная часть заданий требует осознанного выбора модели поведения. На отдельных предметах формируются специфические для данного предмета знания, а также компетенции, например, на уроках естественно-научного цикла формируются умения объяснять наблюдаемые явления, проводить исследования и интерпретировать полученные результаты.

На всех предметах обучающиеся работают с информацией, представленной в различном виде, и решают специфические для данной предметной области задачи.

По результатам выполнения отдельных заданий нельзя делать вывод о сформированности функциональной грамотности.

На основе выполнения предметной диагностической или контрольной работы делается вывод о качестве и уровне достижения планируемых результатов ФГОС по данному предмету на основе единой шкалы оценки.

В построении данной шкалы свой вклад вносят задания на оценку сформированности знаний и понимания их применения в различных учебных и внеучебных ситуациях. Успешное выполнение заданий на применение освоенного учебного материала во внеучебном контексте позволяет определить высший уровень достижений по данному предмету.

Администрация образовательной организации принимает решение о включении в план внутришкольного оценивания комплексных работ по функциональной грамотности или диагностических работ по отдельным составляющим функциональной грамотности и последовательности их проведения.

Организация и содержание промежуточной аттестации в рамках урочной деятельности

Освоение образовательной программы среднего общего образования сопровождается промежуточной аттестацией обучающихся. В соответствии с 58 статьей 273-ФЗ «Об образовании в Российской Федерации» формы промежуточной аттестации определены в учебном плане ОО, порядок проведения промежуточной аттестации регламентирован локальным нормативным актом «Положение о формах, периодичности и порядке текущего контроля успеваемости и промежуточной аттестации и об оценке образовательных достижений обучающихся».

«Форма проведения промежуточной аттестации обучающихся по всем учебным предметам учебного плана единая:

- промежуточная аттестация проводится на основе результатов накопленной оценки и результатов выполнения годовой контрольной работы;
- в целях интеграции оценочных процедур и повышения значимости результатов Всероссийских проверочных работ (далее - ВПР) в образовательном процессе обучающиеся, принимавшие участие в написании ВПР, освобождаются от написания годовых контрольных работ. Результаты ВПР учитываются при проведении промежуточной аттестации и фиксируются в электронном журнале в колонке «ВПР/ГКР».
- Результаты промежуточной аттестации фиксируются в электронном журнале в колонке «ГОД» и являются основанием для перевода обучающихся в следующий класс

Алгоритм проведения промежуточной аттестации с учетом результатов годовой контрольной работы/всероссийских проверочных работ

Годовая отметка/Промежуточная аттестация	Средний бал четвертных (триместровых, полугодовых) отметок (без округления до целого числа) + отметка за выполнение годовой контрольной работы или ВПР) /2=Годовая отметка (<u>в электронном журнале колонка «ГОД»</u>)
--	--

Внешние процедуры системы оценки планируемых результатов

Внешние процедуры системы оценки планируемых результатов регламентируются федеральными и региональными нормативными документами, в том числе проведение государственной итоговой аттестации, независимой оценки качества образования, федеральных, региональных мониторингов.

Администрацией образовательной организацией регулярно проводится мониторинг изменений в документах, из числа административного состава назначен ответственный за проведение внешних процедур оценки планируемых результатов как на базе ОО, так и на базе других образовательных организаций.

Особенности выставления итоговой оценки за период получения среднего общего образования регламентируются нормативными документами федерального уровня, в частности Приказом Минпросвещения РФ от 5.10.2020 №546 «Об утверждении Порядка заполнения, учета и выдачи аттестатов об основном общем и среднем общем образовании и их дубликатов». Итоговая оценка фиксируется в документе об уровне образования государственного образца – аттестате о среднем общем образовании.

Национальные сопоставительные исследования качества общего образования проводятся в целях оценки достижения обучающимися личностных, предметных, метапредметных результатов освоения основных образовательных программ, оценки воспитательной работы образовательной организации и оценки уровня функциональной грамотности обучающихся.

Всероссийские проверочные работы проводятся в целях осуществления мониторинга уровня и качества подготовки обучающихся в соответствии с федеральными государственными образовательными стандартами и федеральными основными общеобразовательными программами.

Международные сопоставительные исследования качества общего образования (далее - международные исследования) проводятся в целях непрерывного системного анализа и оценки состояния и перспектив развития системы образования Российской Федерации.

Организацию проведения мероприятий по оценке качества образования, включая методическое обеспечение, осуществляет Федеральная служба по надзору в сфере образования и науки.

Мероприятия по оценке качества образования включаются в расписание учебных занятий.

Мероприятия по оценке качества образования могут использоваться в качестве мероприятий текущего контроля успеваемости и промежуточной аттестации обучающихся, проводимых в рамках реализации образовательной программы.

Итоговая аттестация (Государственная итоговая аттестация по образовательной программе среднего общего образования) проводится для обучающихся не имеющим академической задолженности, в полном объёме выполнивших учебный план или индивидуальный учебный план (имеющие годовые отметки по всем учебным предметам учебного плана за 11 класс не ниже удовлетворительных), а также имеющие результат «зачет» за итоговое сочинение по русскому языку.

Независимая оценка качества подготовки обучающихся – это важный инструмент, позволяющий объективно оценить уровень знаний и умений обучающихся, а также эффективность образовательного процесса в школе. Данный процесс направлен на выявление сильных и слабых сторон образовательной программы и помощи в дальнейшем ее улучшении.

Администрацией образовательной организацией регулярно проводится мониторинг изменений в документах, из числа административного состава назначен ответственный за проведение внешних процедур оценки планируемых результатов как на базе ОО, так и на базе других образовательных организаций.

Содержание и периодичность внутреннего мониторинга устанавливается решением педагогического совета школы, регламентируется локальным актом образовательной организации, фиксируется в планах внутришкольного контроля и внутренней системы оценки качества образования (ВСОКО). Результаты внутреннего мониторинга являются основанием подготовки рекомендаций для текущей коррекции учебного процесса и его индивидуализации и (или) для повышения квалификации педагогического работника.

Организацию проведения мероприятий по оценке качества образования, включая методическое обеспечение, осуществляет Федеральная служба по надзору в сфере образования и науки.

Мероприятия по оценке качества образования включаются в расписание учебных занятий.

Мероприятия по оценке качества образования могут использоваться в качестве мероприятий текущего контроля успеваемости и промежуточной аттестации обучающихся, проводимых в рамках реализации образовательной программы.

Содержание и периодичность внутреннего мониторинга устанавливается решением педагогического совета образовательной организации, регламентируется локальным актом образовательной организации, фиксируется в планах внутришкольного контроля и внутренней системы оценки качества образования. Результаты внутреннего мониторинга являются основанием подготовки рекомендаций для текущей коррекции учебного процесса и его индивидуализации и (или) для повышения квалификации педагогического работника.

2. СОДЕРЖАТЕЛЬНЫЙ РАЗДЕЛ

2.1. Программы учебных предметов, учебных курсов, учебных модулей

В соответствии с пунктом 6.3. статьи 12 ФЗ-273 «Об образовании в Российской Федерации» при реализации обязательной части образовательной программы среднего общего образования школа непосредственно применяет федеральные рабочие программы по учебным предметам «Русский язык», «Литература», «История», «Обществознание», «География» и «Основы безопасности и защиты Родины» - рабочие программы по этим предметам и остальным предметам учебного плана на уровне среднего общего образования заимствованы из федеральной основной образовательной программы основного общего образования с последующим составлением тематического планирования по основным разделам каждого раздела.

Структура рабочих программ учебных предметов в ООП СОО выстроена согласно ФОП СОО.

В соответствии с пунктом 6.3. статьи 12 ФЗ-273 «Об образовании в Российской Федерации» при реализации обязательной части образовательной программы среднего общего образования непосредственно применяются федеральные рабочие программы по учебным предметам «Русский язык», «Литература», «История», «Обществознание», «География» и «Основы безопасности и защиты Родины». По остальным предметам учебного плана среднего общего образования школа на основании решения педагогического совета приняла решение использовать федеральные рабочие программы.

В данной ООП рабочие программы учебных предметов использованы из ФОП СОО и дополнены общим тематическим планированием для соблюдения структуры рабочих программ в соответствии с ФГОС СОО.

Тематическое планирование в рабочих программах учителей-предметников разрабатываются с учётом распределённых часов на каждый предмет по учебному плану на текущий учебный год.

2.1.1. Рабочая программа по учебному предмету «Русский язык»

Рабочая программа по учебному предмету «Русский язык» (далее соответственно - программа по русскому языку, русский язык) включает пояснительную записку, содержание обучения, планируемые результаты освоения программы по русскому языку.

Пояснительная записка отражает общие цели и задачи изучения русского языка, место в структуре учебного плана, а также подходы к отбору содержания и определению планируемых результатов.

Содержание обучения раскрывает содержательные линии, которые предлагаются для обязательного изучения в каждом классе на уровне среднего общего образования.

Планируемые результаты освоения программы по русскому языку включают личностные, метапредметные результаты за весь период обучения на уровне среднего общего образования, а также предметные достижения обучающегося за каждый год обучения.

Пояснительная записка.

Рабочая программа по русскому языку на уровне среднего общего образования разработана с целью оказания методической помощи учителю русского языка в создании рабочей программы по учебному предмету, ориентированной на современные тенденции в российском образовании и активные методики обучения.

Программа по русскому языку позволит учителю:

реализовать в процессе преподавания русского языка современные подходы к достижению личностных, метапредметных и предметных результатов обучения, сформулированных во ФГОС СОО;

определить и структурировать планируемые результаты обучения и содержание русского языка по годам обучения в соответствии со ФГОС СОО;

разработать календарно-тематическое планирование с учётом особенностей конкретного класса.

Русский язык - государственный язык Российской Федерации, язык межнационального общения народов России, национальный язык русского народа. Как государственный язык и язык межнационального общения русский язык является средством коммуникации всех народов Российской Федерации, основой их социально-экономической, культурной и духовной консолидации.

Изучение русского языка способствует усвоению обучающимися традиционных российских духовно-нравственных ценностей, воспитанию нравственности, любви к Родине, ценностного отношения к русскому языку, формированию интереса и уважения к языкам и культурам народов России и мира, развитию эмоционального интеллекта, способности понимать и уважать мнение других людей.

Русский язык, обеспечивая коммуникативное развитие обучающихся, является в образовательной организации не только предметом изучения, но и средством овладения другими учебными дисциплинами в сфере гуманитарных, естественных, математических и других наук. Владение русским языком оказывает непосредственное воздействие на качество усвоения других учебных предметов, на процессы формирования универсальных интеллектуальных умений, навыков самоорганизации и самоконтроля.

Свободное владение русским языком является основой социализации личности, способной к успешному речевому взаимодействию и социальному сотрудничеству в повседневной и профессиональной деятельности в условиях многонационального государства.

Программа по русскому языку реализуется на уровне среднего общего образования, когда на предыдущем уровне общего образования освоены основные теоретические знания о языке и речи, сформированы соответствующие умения и навыки, направлена в большей степени на совершенствование умений эффективно пользоваться русским языком в разных условиях общения, повышение речевой культуры обучающихся, совершенствование их опыта речевого общения, развитие коммуникативных умений в разных сферах функционирования языка.

Системообразующей доминантой содержания программы по русскому языку является направленность на полноценное овладение культурой речи во всех её аспектах (нормативном, коммуникативном и этическом), на развитие и совершенствование коммуникативных умений и навыков в учебно-научной, официально-деловой, социально-бытовой, социально-культурной сферах общения; на формирование готовности к речевому взаимодействию и взаимопониманию в учебной и практической деятельности.

Важнейшей составляющей изучения русского языка на уровне среднего общего образования являются элементы содержания, ориентированные на формирование и развитие функциональной (читательской) грамотности обучающихся - способности свободно использовать навыки чтения с целью извлечения информации из текстов разных форматов (гипертексты, графика, инфографика и другие) для их понимания, сжатия, трансформации, интерпретации и использования в практической деятельности.

В соответствии с принципом преемственности изучение русского языка на уровне среднего общего образования основывается на тех знаниях и компетенциях, которые сформированы на начальном общем и основном общем уровнях образования, и предусматривает систематизацию знаний о языке как системе, его основных единицах и уровнях; знаний о тексте, включая тексты новых форматов (гипертексты, графика, инфографика и другие).

В содержании программы по русскому языку выделяются три сквозные линии: «Язык и речь. Культура речи», «Речь. Речевое общение. Текст», «Функциональная стилистика. Культура речи».

Изучение русского языка на базовом уровне обеспечивает общекультурный уровень молодого человека, способного к продолжению обучения в системе среднего профессионального и высшего образования.

Изучение русского языка направлено на достижение следующих **целей**:

осознание и проявление общероссийской гражданственности, патриотизма, уважения к русскому языку как государственному языку Российской Федерации и языку межнационального общения на основе расширения представлений о функциях русского языка в России и мире;

о русском языке как духовной, нравственной и культурной ценности многонационального народа России; о взаимосвязи языка и культуры, языка и истории, языка и личности; об отражении в русском языке традиционных российских духовно-нравственных ценностей; формирование ценностного отношения к русскому языку;

овладение русским языком как инструментом личностного развития и формирования социальных взаимоотношений; понимание роли русского языка в развитии ключевых компетенций, необходимых для успешной самореализации, для овладения будущей профессией, самообразования и социализации;

совершенствование устной и письменной речевой культуры на основе овладения основными понятиями культуры речи и функциональной стилистики, формирование навыков нормативного употребления языковых единиц и расширение круга используемых языковых средств; совершенствование коммуникативных умений в разных сферах общения, способности к самоанализу и самооценке на основе наблюдений за речью;

развитие функциональной грамотности: совершенствование умений текстовой деятельности, анализа текста с точки зрения явной и скрытой (подтекстовой), основной и дополнительной информации; развитие умений чтения текстов разных форматов (гипертексты, графика, инфографика и другие); совершенствование умений трансформировать, интерпретировать тексты и использовать полученную информацию в практической деятельности;

обобщение знаний о языке как системе, об основных правилах орфографии и пунктуации, об изобразительно-выразительных средствах русского языка; совершенствование умений анализировать языковые единицы разных уровней, умений применять правила орфографии и пунктуации, умений определять изобразительно-выразительные средства языка в тексте;

обеспечение поддержки русского языка как государственного языка Российской Федерации, недопущения использования нецензурной лексики и иностранных слов, за исключением тех, которые не имеют общеупотребительных аналогов в русском языке и перечень которых содержится в нормативных словарях.

В соответствии с ФГОС СОО предмет «Русский язык» является обязательным для изучения на данном уровне образования. Общее число часов, рекомендованных для изучения русского языка, - 136 часов: в 10 классе - 68 часов (2 часа в неделю), в 11 классе - 68 часа (2 часа в неделю).

Содержание обучения в 10 классе.

Общие сведения о языке.

Язык как знаковая система. Основные функции языка.

Лингвистика как наука.

Язык и культура.

Русский язык - государственный язык Российской Федерации, средство межнационального общения, национальный язык русского народа, один из мировых языков.

Формы существования русского национального языка. Литературный язык, просторечие, народные говоры, профессиональные разновидности, жаргон, арготизмы. Роль литературного языка в обществе.

Язык и речь. Культура речи.

Система языка. Культура речи.

Система языка, её устройство, функционирование.

Культура речи как раздел лингвистики.

Языковая норма, её основные признаки и функции.

Виды языковых норм: орфоэпические (произносительные и акцентологические), лексические, словообразовательные, грамматические (морфологические и синтаксические). Орфографические и пунктуационные правила (обзор, общее представление). Стилистические нормы современного русского литературного языка (общее представление).

Качества хорошей речи.

Основные виды словарей (обзор). Толковый словарь. Словарь омонимов. Словарь иностранных слов. Словарь синонимов. Словарь антонимов. Словарь паронимов. Этимологический словарь. Диалектный словарь. Фразеологический словарь. Словообразовательный словарь. Орфографический словарь. Орфоэпический словарь. Словарь грамматических трудностей. Комплексный словарь.

Фонетика. Орфоэпия. Орфоэпические нормы.

Фонетика и орфоэпия как разделы лингвистики (повторение, обобщение). Фонетический анализ слова. Изобразительно-выразительные средства фонетики (повторение, обобщение).

Основные нормы современного литературного произношения: произношение безударных гласных звуков, некоторых согласных, сочетаний согласных. Произношение некоторых грамматических форм. Особенности произношения иноязычных слов. Нормы ударения в современном литературном русском языке

Лексикология и фразеология. Лексические нормы.

Лексикология и фразеология как разделы лингвистики (повторение, обобщение). Лексический анализ слова. Изобразительно-выразительные средства

лексики: эпитет, метафора, метонимия, олицетворение, гипербола, сравнение (повторение, обобщение).

Основные лексические нормы современного русского литературного языка. Многозначные слова и омонимы, их употребление. Синонимы, антонимы, паронимы и их употребление. Иноязычные слова и их употребление. Лексическая сочетаемость. Тавтология. Плеоназм.

Функционально-стилистическая окраска слова. Лексика общеупотребительная, разговорная и книжная. Особенности употребления.

Экспрессивно-стилистическая окраска слова. Лексика нейтральная, высокая, сниженная. Эмоционально-оценочная окраска слова (неодобрительное, ласкательное, шутливое и другое). Особенности употребления.

Фразеология русского языка (повторение, обобщение). Крылатые слова.

Морфемика и словообразование. Словообразовательные нормы.

Морфемика и словообразование как разделы лингвистики (повторение, обобщение). Морфемный и словообразовательный анализ слова. Словообразовательные трудности (обзор). Особенности употребления сложносокращенных слов (аббревиатур).

Морфология. Морфологические нормы.

Морфология как раздел лингвистики (повторение, обобщение). Морфологический анализ слова. Особенности употребления в тексте слов разных частей речи.

Морфологические нормы современного русского литературного языка (общее представление).

Основные нормы употребления имён существительных: форм рода, числа, падежа.

Основные нормы употребления имён прилагательных: форм степеней сравнения, краткой формы.

Основные нормы употребления количественных, порядковых и собирательных числительных.

Основные нормы употребления местоимений: формы 3-го лица личных местоимений, возвратного местоимения себя.

Основные нормы употребления глаголов: некоторых личных форм (типа победить, убедить, выздороветь), возвратных и невозвратных глаголов; образования некоторых глагольных форм: форм прошедшего времени с суффиксом -ну-, форм повелительного наклонения.

Орфография. Основные правила орфографии.

Орфография как раздел лингвистики (повторение, обобщение). Принципы и разделы русской орфографии. Правописание морфем; слитные, дефисные и

раздельные написания; употребление прописных и строчных букв; правила переноса слов; правила графического сокращения слов.

Орфографические правила. Правописание гласных и согласных в корне.

Употребление разделительных ь и ъ.

Правописание приставок. Буквы ы - и после приставок.

Правописание суффиксов.

Правописание н и nn в словах различных частей речи.

Правописание не и ни.

Правописание окончаний имён существительных, имён прилагательных и глаголов.

Слитное, дефисное и раздельное написание слов.

Речь. Речевое общение.

Речь как деятельность. Виды речевой деятельности (повторение, обобщение).

Речевое общение и его виды. Основные сферы речевого общения. Речевая ситуация и её компоненты (адресант и адресат; мотивы и цели, предмет и тема речи; условия общения).

Речевой этикет. Основные функции речевого этикета (установление и поддержание контакта, демонстрация доброжелательности и вежливости, уважительного отношения говорящего к партнеру и другие). Устойчивые формулы русского речевого этикета применительно к различным ситуациям официального/неофициального общения, статусу адресанта/адресата и другим.

Публичное выступление и его особенности. Тема, цель, основной тезис (основная мысль), план и композиция публичного выступления. Виды аргументации. Выбор языковых средств оформления публичного выступления с учётом его цели, особенностей адресата, ситуации общения.

Текст. Информационно-смысловая переработка текста.

Текст, его основные признаки (повторение, обобщение).

Логико-смысловые отношения между предложениями в тексте (общее представление).

Информативность текста. Виды информации в тексте. Информационно-смысловая переработка прочитанного текста, включая гипертекст, графику, инфографику и другие, и прослушанного текста.

План. Тезисы. Конспект. Реферат. Аннотация. Отзыв. Рецензия.

Содержание обучения в 11 классе.

Общие сведения о языке.

Культура речи в экологическом аспекте. Экология как наука, экология языка (общее представление). Проблемы речевой культуры в современном обществе (стилистические изменения в лексике, огрубление обиходно-разговорной речи, неоправданное употребление иноязычных заимствований и другое) (обзор).

Язык и речь. Культура речи.

Синтаксис. Синтаксические нормы.

Синтаксис как раздел лингвистики (повторение, обобщение). Синтаксический анализ словосочетания и предложения.

Изобразительно-выразительные средства синтаксиса. Синтаксический параллелизм, парцелляция, вопросно-ответная форма изложения, градация, инверсия, лексический повтор, анафора, эпифора, антитеза; риторический вопрос, риторическое восклицание, риторическое обращение; многосоюзие, бессоюзие.

Синтаксические нормы. Порядок слов в предложении. Основные нормы согласования сказуемого с подлежащим, в состав которого входят слова множество, ряд, большинство, меньшинство; с подлежащим, выраженным количественно-имённым сочетанием (двадцать лет, пять человек); имеющим в своём составе числительные, оканчивающиеся на один; имеющим в своём составе числительные два, три, четыре или числительное, оканчивающееся на два, три, четыре. Согласование сказуемого с подлежащим, имеющим при себе приложение (типа диван-кровать, озеро Байкал). Согласование сказуемого с подлежащим, выраженным аббревиатурой, заимствованным несклоняемым существительным.

Основные нормы управления: правильный выбор падежной или предложно-падежной формы управляемого слова.

Основные нормы употребления однородных членов предложения.

Основные нормы употребления причастных и деепричастных оборотов.

Основные нормы построения сложных предложений.

Пунктуация. Основные правила пунктуации.

Пунктуация как раздел лингвистики (повторение, обобщение). Пунктуационный анализ предложения.

Разделы русской пунктуации и система правил, включённых в каждый из них: знаки препинания в конце предложений; знаки препинания внутри простого предложения; знаки препинания между частями сложного предложения; знаки препинания при передаче чужой речи. Сочетание знаков препинания.

Знаки препинания и их функции. Знаки препинания между подлежащим и сказуемым.

Знаки препинания в предложениях с однородными членами.

Знаки препинания при обособлении.

Знаки препинания в предложениях с вводными конструкциями, обращениями, междометиями.

Знаки препинания в сложном предложении.

Знаки препинания в сложном предложении с разными видами связи.

Знаки препинания при передаче чужой речи.

Функциональная стилистика. Культура речи.

Функциональная стилистика как раздел лингвистики. Стилистическая норма (повторение, обобщение).

Разговорная речь, сферы её использования, назначение. Основные признаки разговорной речи: неофициальность, экспрессивность, неподготовленность, преимущественно диалогическая форма. Фонетические, интонационные, лексические, морфологические, синтаксические особенности разговорной речи. Основные жанры разговорной речи: устный рассказ, беседа, спор и другие (обзор).

Научный стиль, сферы его использования, назначение. Основные признаки научного стиля: отвлеченность, логичность, точность, объективность. Лексические, морфологические, синтаксические особенности научного стиля. Основные подстили научного стиля. Основные жанры научного стиля: монография, диссертация, научная статья, реферат, словарь, справочник, учебник и учебное пособие, лекция, доклад и другие (обзор).

Официально-деловой стиль, сферы его использования, назначение. Основные признаки официально-делового стиля: точность, стандартизованность, стереотипность. Лексические, морфологические, синтаксические особенности официально-делового стиля. Основные жанры официально-делового стиля: закон, устав, приказ; расписка, заявление, доверенность; автобиография, характеристика, резюме и другие (обзор).

Публицистический стиль, сферы его использования, назначение. Основные признаки публицистического стиля: экспрессивность, призывность, оценочность. Лексические, морфологические, синтаксические особенности публицистического стиля. Основные жанры публицистического стиля: заметка, статья, репортаж, очерк, эссе, интервью (обзор).

Язык художественной литературы и его отличие от других функциональных разновидностей языка (повторение, обобщение). Основные признаки художественной речи: образность, широкое использование изобразительно-выразительных средств, языковых средств других функциональных разновидностей языка.

ПЛАНИРУЕМЫЕ РЕЗУЛЬТАТЫ ОСВОЕНИЯ ПРОГРАММЫ ПО РУССКОМУ ЯЗЫКУ НА УРОВНЕ СРЕДНЕГО ОБЩЕГО ОБРАЗОВАНИЯ.

Личностные результаты освоения программы по русскому языку на уровне среднего общего образования достигаются в единстве учебной и воспитательной деятельности в соответствии с традиционными российскими социокультурными и духовно-нравственными ценностями, принятыми в обществе правилами и нормами поведения и способствуют процессам самопознания, самовоспитания и саморазвития, формирования внутренней позиции личности, патриотизма, гражданственности; уважения к памяти защитников Отечества и подвигам Героев Отечества, закону и правопорядку, человеку труда и людям старшего поколения;

взаимного уважения, бережного отношения к культурному наследию и традициям многонационального народа Российской Федерации, природе и окружающей среде.

В результате изучения русского языка на уровне среднего общего образования у обучающегося будут сформированы следующие личностные результаты:

1) гражданского воспитания:

сформированность гражданской позиции обучающегося как активного и ответственного члена российского общества;

осознание своих конституционных прав и обязанностей, уважение закона и правопорядка;

принятие традиционных национальных, общечеловеческих гуманистических и демократических ценностей, в том числе в сопоставлении с ситуациями, отражёнными в текстах литературных произведений, написанных на русском языке;

готовность противостоять идеологии экстремизма, национализма, ксенофобии, дискриминации по социальным, религиозным, расовым, национальным признакам;

готовность вести совместную деятельность в интересах гражданского общества, участвовать в самоуправлении в образовательной организации;

умение взаимодействовать с социальными институтами в соответствии с их функциями и назначением;

готовность к гуманитарной и волонтерской деятельности;

2) патриотического воспитания:

сформированность российской гражданской идентичности, патриотизма, уважения к своему народу, чувства ответственности перед Родиной, гордости за свой край, свою Родину, свой язык и культуру, прошлое и настоящее многонационального народа России;

ценностное отношение к государственным символам, историческому и природному наследию, памятникам, боевым подвигам и трудовым достижениям народа, традициям народов России; достижениям России в науке, искусстве, спорте, технологиях, труде;

идейная убежденность, готовность к служению Отечеству и его защите, ответственность за его судьбу;

3) духовно-нравственного воспитания:

осознание духовных ценностей российского народа;

сформированность нравственного сознания, норм этического поведения;

способность оценивать ситуацию и принимать осознанные решения, ориентируясь на морально-нравственные нормы и ценности;

осознание личного вклада в построение устойчивого будущего;

ответственное отношение к своим родителям, созданию семьи на основе осознанного принятия ценностей семейной жизни в соответствии с традициями народов России;

4) эстетического воспитания:

эстетическое отношение к миру, включая эстетику быта, научного и технического творчества, спорта, труда, общественных отношений;

способность воспринимать различные виды искусства, традиции и творчество своего и других народов, ощущать эмоциональное воздействие искусства;

убеждённость в значимости для личности и общества отечественного и мирового искусства, этнических культурных традиций и народного, в том числе словесного, творчества;

готовность к самовыражению в разных видах искусства, стремление проявлять качества творческой личности, в том числе при выполнении творческих работ по русскому языку;

5) физического воспитания, формирования культуры здоровья и эмоционального благополучия:

сформированность здорового и безопасного образа жизни, ответственного отношения к своему здоровью;

потребность в физическом совершенствовании, занятиях спортивно-оздоровительной деятельностью;

активное неприятие вредных привычек и иных форм причинения вреда физическому и психическому здоровью;

6) трудового воспитания:

готовность к труду, осознание ценности мастерства, трудолюбие;

готовность к активной деятельности технологической и социальной направленности, способность инициировать, планировать и самостоятельно осуществлять такую деятельность, в том числе в процессе изучения русского языка;

интерес к различным сферам профессиональной деятельности, в том числе к деятельности филологов, журналистов, писателей; умение совершать осознанный выбор будущей профессии и реализовывать собственные жизненные планы;

готовность и способность к образованию и самообразованию на протяжении всей жизни;

7) экологического воспитания:

сформированность экологической культуры, понимание влияния социально-экономических процессов на состояние природной и социальной среды, осознание глобального характера экологических проблем;

планирование и осуществление действий в окружающей среде на основе знания целей устойчивого развития человечества;

активное неприятие действий, приносящих вред окружающей среде; умение прогнозировать неблагоприятные экологические последствия предпринимаемых действий и предотвращать их;

расширение опыта деятельности экологической направленности;

8) ценности научного познания:

сформированность мировоззрения, соответствующего современному уровню развития науки и общественной практики, основанного на диалоге культур, способствующего осознанию своего места в поликультурном мире;

совершенствование языковой и читательской культуры как средства взаимодействия между людьми и познания мира;

осознание ценности научной деятельности, готовность осуществлять учебно-исследовательскую и проектную деятельность, в том числе по русскому языку, индивидуально и в группе.

В процессе достижения личностных результатов освоения обучающимися программы по русскому языку у обучающихся совершенствуется эмоциональный интеллект, предполагающий сформированность:

самосознания, включающего способность понимать своё эмоциональное состояние, использовать языковые средства для выражения своего состояния, видеть направление развития собственной эмоциональной сферы, быть уверенным в себе;

саморегулирования, включающего самоконтроль, умение принимать ответственность за своё поведение, способность проявлять гибкость и адаптироваться к эмоциональным изменениям, быть открытым новому;

внутренней мотивации, включающей стремление к достижению цели и успеху, оптимизм, инициативность, умение действовать, исходя из своих возможностей;

эмпатии, включающей способность сочувствовать и сопереживать, понимать эмоциональное состояние других людей и учитывать его при осуществлении коммуникации;

социальных навыков, включающих способность выстраивать отношения с другими людьми, заботиться о них, проявлять к ним интерес и разрешать конфликты с учётом собственного речевого и читательского опыта.

МЕТАПРЕДМЕТНЫЕ РЕЗУЛЬТАТЫ

В результате изучения русского языка на уровне среднего общего образования у обучающегося будут сформированы **познавательные универсальные учебные действия, коммуникативные универсальные учебные действия, регулятивные универсальные учебные действия, совместная деятельность.**

У обучающегося будут сформированы следующие базовые логические действия как часть познавательных универсальных учебных действий:

самостоятельно формулировать и актуализировать проблему, рассматривать её всесторонне;

устанавливать существенный признак или основание для сравнения, классификации и обобщения языковых единиц, языковых явлений и процессов, текстов различных функциональных разновидностей языка, функционально-смысловых типов, жанров;

определять цели деятельности, задавать параметры и критерии их достижения;
выявлять закономерности и противоречия языковых явлений, данных в наблюдении;

разрабатывать план решения проблемы с учётом анализа имеющихся материальных и нематериальных ресурсов;

вносить коррективы в деятельность, оценивать риски и соответствие результатов целям;

координировать и выполнять работу в условиях реального, виртуального и комбинированного взаимодействия, в том числе при выполнении проектов по русскому языку;

развивать креативное мышление при решении жизненных проблем с учётом собственного речевого и читательского опыта.

У обучающегося будут сформированы следующие базовые исследовательские действия как часть познавательных универсальных учебных действий: владеть навыками учебно-исследовательской и проектной деятельности, в том числе в контексте изучения учебного предмета «Русский язык», способностью и готовностью к самостоятельному поиску методов решения практических задач, применению различных методов познания;

осуществлять различные виды деятельности по получению нового знания, в том числе по русскому языку; его интерпретации, преобразованию и применению в различных учебных ситуациях, в том числе при создании учебных и социальных проектов;

формировать научный тип мышления, владеть научной, в том числе лингвистической, терминологией, общенаучными ключевыми понятиями и методами;

ставить и формулировать собственные задачи в образовательной деятельности и разнообразных жизненных ситуациях;

выявлять и актуализировать задачу, выдвигать гипотезу, задавать параметры и критерии её решения, находить аргументы для доказательства своих утверждений;

анализировать полученные в ходе решения задачи результаты, критически оценивать их достоверность, прогнозировать изменение в новых условиях;

давать оценку новым ситуациям, приобретённому опыту;

уметь интегрировать знания из разных предметных областей;

уметь переносить знания в практическую область жизнедеятельности, освоенные средства и способы действия - в профессиональную среду;

выдвигать новые идеи, оригинальные подходы, предлагать альтернативные способы решения проблем.

У обучающегося будут сформированы умения работать с информацией как часть познавательных универсальных учебных действий:

владеть навыками получения информации, в том числе лингвистической, из источников разных типов, самостоятельно осуществлять поиск, анализ, систематизацию и интерпретацию информации различных видов и форм представления;

создавать тексты в различных форматах с учётом назначения информации и её целевой аудитории, выбирая оптимальную форму представления и визуализации (презентация, таблица, схема и другие);

оценивать достоверность, легитимность информации, её соответствие правовым и морально-этическим нормам;

использовать средства информационных и коммуникационных технологий при решении когнитивных, коммуникативных и организационных задач с соблюдением требований эргономики, техники безопасности, гигиены, ресурсосбережения, правовых и этических норм, норм информационной безопасности; владеть навыками защиты личной информации, соблюдать требования информационной безопасности.

У обучающегося будут сформированы умения общения как часть коммуникативных универсальных учебных действий:

осуществлять коммуникацию во всех сферах жизни;

пользоваться невербальными средствами общения, понимать значение социальных знаков, распознавать предпосылки конфликтных ситуаций и смягчать конфликты;

владеть различными способами общения и взаимодействия; аргументированно вести диалог;

развёрнуто, логично и корректно с точки зрения культуры речи излагать своё мнение, строить высказывание.

У обучающегося будут сформированы умения самоорганизации как части регулятивных универсальных учебных действий:

самостоятельно осуществлять познавательную деятельность, выявлять проблемы, ставить и формулировать собственные задачи в образовательной деятельности и жизненных ситуациях;

самостоятельно составлять план решения проблемы с учётом имеющихся ресурсов, собственных возможностей и предпочтений;

расширять рамки учебного предмета на основе личных предпочтений;

делать осознанный выбор, аргументировать его, брать ответственность за результаты выбора;

оценивать приобретённый опыт;

стремиться к формированию и проявлению широкой эрудиции в разных областях знания; постоянно повышать свой образовательный и культурный уровень.

У обучающегося будут сформированы умения самоконтроля, принятия себя и других как части регулятивных универсальных учебных действий:

давать оценку новым ситуациям, вносить коррективы в деятельность, оценивать соответствие результатов целям;

владеть навыками познавательной рефлексии как осознания совершаемых действий и мыслительных процессов, их оснований и результатов; использовать приёмы рефлексии для оценки ситуации, выбора верного решения;

оценивать риски и своевременно принимать решение по их снижению;

принимать себя, понимая свои недостатки и достоинства;

принимать мотивы и аргументы других людей при анализе результатов деятельности;

признавать своё право и право других на ошибку;

развивать способность видеть мир с позиции другого человека.

У обучающегося будут сформированы умения совместной деятельности: понимать и использовать преимущества командной и индивидуальной работы;

выбирать тематику и методы совместных действий с учётом общих интересов и возможностей каждого члена коллектива;

принимать цели совместной деятельности, организовывать и координировать действия по их достижению: составлять план действий, распределять роли с учётом мнений участников, обсуждать результаты совместной работы;

оценивать качество своего вклада и вклада каждого участника команды в общий результат по разработанным критериям;

предлагать новые проекты, оценивать идеи с позиции новизны, оригинальности, практической значимости; проявлять творческие способности и воображение, быть инициативным.

ПРЕДМЕТНЫЕ РЕЗУЛЬТАТЫ

К концу обучения в 10 классе обучающийся получит следующие предметные результаты по отдельным темам программы по русскому языку:

Общие сведения о языке.

Иметь представление о языке как знаковой системе, об основных функциях языка; о лингвистике как науке.

Опознавать лексику с национально-культурным компонентом значения; лексику, отражающую традиционные российские духовно-нравственные ценности в художественных текстах и публицистике; объяснять значения данных лексических единиц с помощью лингвистических словарей (толковых, этимологических и других); комментировать фразеологизмы с точки зрения отражения в них истории и культуры народа (в рамках изученного).

Понимать и уметь комментировать функции русского языка как государственного языка Российской Федерации и языка межнационального

общения народов России, одного из мировых языков (с использованием статьи 68 Конституции Российской Федерации, Федерального закона от 1 июня 2005 г. N 53-ФЗ «О государственном языке Российской Федерации», Закона Российской Федерации от 25 октября 1991 г. N 1807-1 «О языках народов Российской Федерации»).

Различать формы существования русского языка (литературный язык, просторечие, народные говоры, профессиональные разновидности, жаргон, арг), знать и характеризовать признаки литературного языка и его роль в обществе; использовать эти знания в речевой практике.

Язык и речь. Культура речи.

Иметь представление о русском языке как системе, знать основные единицы и уровни языковой системы, анализировать языковые единицы разных уровней языковой системы.

Иметь представление о культуре речи как разделе лингвистики. Комментировать нормативный, коммуникативный и этический аспекты культуры речи, приводить соответствующие примеры.

Анализировать речевые высказывания с точки зрения коммуникативной целесообразности, уместности, точности, ясности, выразительности, соответствия нормам современного русского литературного языка.

Иметь представление о языковой норме, её видах.

Использовать словари русского языка в учебной деятельности.

Фонетика. Орфоэпия. Орфоэпические нормы.

Выполнять фонетический анализ слова.

Определять изобразительно-выразительные средства фонетики в тексте.

Анализировать и характеризовать особенности произношения безударных гласных звуков, некоторых согласных, сочетаний согласных, некоторых грамматических форм, иноязычных слов.

Анализировать и характеризовать речевые высказывания (в том числе собственные) с точки зрения соблюдения орфоэпических и акцентологических норм современного русского литературного языка.

Соблюдать основные произносительные и акцентологические нормы современного русского литературного языка.

Использовать орфоэпический словарь.

Лексикология и фразеология. Лексические нормы.

Выполнять лексический анализ слова.

Определять изобразительно-выразительные средства лексики.

Анализировать и характеризовать высказывания (в том числе собственные) с точки зрения соблюдения лексических норм современного русского литературного языка.

Соблюдать лексические нормы.

Характеризовать и оценивать высказывания с точки зрения уместности использования стилистически окрашенной и эмоционально-экспрессивной лексики.

Использовать толковый словарь, словари синонимов, антонимов, паронимов; словарь иностранных слов, фразеологический словарь, этимологический словарь.

Морфемика и словообразование. Словообразовательные нормы.

Выполнять морфемный и словообразовательный анализ слова.

Анализировать и характеризовать речевые высказывания (в том числе собственные) с точки зрения особенностей употребления сложносокращённых слов (аббревиатур).

Использовать словообразовательный словарь.

Морфология. Морфологические нормы.

Выполнять морфологический анализ слова.

Определять особенности употребления в тексте слов разных частей речи. Анализировать и характеризовать высказывания (в том числе собственные) с точки зрения соблюдения морфологических норм современного русского литературного языка.

Соблюдать морфологические нормы.

Характеризовать и оценивать высказывания с точки зрения трудных случаев употребления имён существительных, имён прилагательных, имён числительных, местоимений, глаголов, причастий, деепричастий, наречий (в рамках изученного).

Использовать словарь грамматических трудностей, справочники.

Орфография. Основные правила орфографии.

Иметь представление о принципах и разделах русской орфографии.

Выполнять орфографический анализ слова.

Анализировать и характеризовать текст (в том числе собственный) с точки зрения соблюдения орфографических правил современного русского литературного языка (в рамках изученного).

Соблюдать правила орфографии.

Использовать орфографический словарь.

Речь. Речевое общение.

Создавать устные монологические и диалогические высказывания различных типов и жанров; употреблять языковые средства в соответствии с речевой ситуацией (объём устных монологических высказываний - не менее 100 слов; объём диалогического высказывания - не менее 7-8 реплик).

Выступать перед аудиторией с докладом; представлять реферат, исследовательский проект на лингвистическую и другие темы; использовать образовательные информационно-коммуникационные инструменты и ресурсы для решения учебных задач.

Создавать тексты разных функционально-смысловых типов; тексты разных жанров научного, публицистического, официально-делового стилей (объём сочинения - не менее 150 слов).

Использовать различные виды аудирования и чтения в соответствии с коммуникативной задачей, приёмы информационно-смысловой переработки прочитанных текстов, включая гипертекст, графику, инфографику и другие, и прослушанных текстов (объём текста для чтения - 450-500 слов; объём прослушанного или прочитанного текста для пересказа от 250 до 300 слов).

Знать основные нормы речевого этикета применительно к различным ситуациям официального/неофициального общения, статусу адресанта/адресата и другим; использовать правила русского речевого этикета в социально-культурной, учебно-научной, официально-деловой сферах общения, повседневном общении, интернет-коммуникации.

Употреблять языковые средства с учётом речевой ситуации.

Соблюдать в устной речи и на письме нормы современного русского литературного языка.

Оценивать собственную и чужую речь с точки зрения точного, уместного и выразительного словоупотребления.

Текст. Информационно-смысловая переработка текста.

Применять знания о тексте, его основных признаках, структуре и видах представленной в нём информации в речевой практике.

Понимать, анализировать и комментировать основную и дополнительную, явную и скрытую (подтекстовую) информацию текстов, воспринимаемых зрительно и (или) на слух.

Выявлять логико-смысловые отношения между предложениями в тексте.

Создавать тексты разных функционально-смысловых типов; тексты разных жанров научного, публицистического, официально-делового стилей (объём сочинения - не менее 150 слов).

Использовать различные виды аудирования и чтения в соответствии с коммуникативной задачей, приёмы информационно-смысловой переработки прочитанных текстов, включая гипертекст, графику, инфографику и другие, и прослушанных текстов (объём текста для чтения - 450-500 слов; объём прослушанного или прочитанного текста для пересказа от 250 до 300 слов).

Создавать вторичные тексты (план, тезисы, конспект, реферат, аннотация, отзыв, рецензия и другие).

Корректировать текст: устранять логические, фактические, этические, грамматические и речевые ошибки.

К концу обучения в 11 классе обучающийся получит следующие предметные результаты по отдельным темам программы по русскому языку:

Общие сведения о языке.

Иметь представление об экологии языка, о проблемах речевой культуры в современном обществе.

Понимать, оценивать и комментировать уместность (неуместность) употребления разговорной и просторечной лексики, жаргонизмов; оправданность (неоправданность) употребления иноязычных заимствований; нарушения речевого этикета, этических норм в речевом общении и других.

Язык и речь. Культура речи. Синтаксис. Синтаксические нормы.

Выполнять синтаксический анализ словосочетания, простого и сложного предложения.

Определять изобразительно-выразительные средства синтаксиса русского языка (в рамках изученного).

Анализировать, характеризовать и оценивать высказывания с точки зрения основных норм согласования сказуемого с подлежащим, употребления падежной и предложно-падежной формы управляемого слова в словосочетании, употребления однородных членов предложения, причастного и деепричастного оборотов (в рамках изученного).

Соблюдать синтаксические нормы.

Использовать словари грамматических трудностей, справочники.

Пунктуация. Основные правила пунктуации.

Иметь представление о принципах и разделах русской пунктуации.

Выполнять пунктуационный анализ предложения.

Анализировать и характеризовать текст с точки зрения соблюдения пунктуационных правил современного русского литературного языка (в рамках изученного).

Соблюдать правила пунктуации.

Использовать справочники по пунктуации.

Функциональная стилистика. Культура речи.

Иметь представление о функциональной стилистике как разделе лингвистики.

Иметь представление об основных признаках разговорной речи, функциональных стилей (научного, публицистического, официально-делового), языка художественной литературы.

Распознавать, анализировать и комментировать тексты различных функциональных разновидностей языка (разговорная речь, научный, публицистический и официально-деловой стили, язык художественной литературы).

Создавать тексты разных функционально-смысловых типов; тексты разных жанров научного, публицистического, официально-делового стилей (объём сочинения - не менее 150 слов).

Применять знания о функциональных разновидностях языка в речевой практике.

Тематическое планирование учебного предмета «Русский язык» (базовый уровень)

Распределение часов в тематическом планировании по каждой теме будет прописано на начало учебного года учителем-предметником в **«рабочей программе учителя»** на основании распределённых часов по учебному плану на текущий учебный год.

Структура тематического планирования рабочих программ на уровне среднего общего образования составлена с учётом рабочей программы воспитания в соответствии требованиям обновлённого ФГОС СОО (пункт 18.2.2, подпункт 3) и включает в себя следующие структурные компоненты:

**Тематическое планирование в 10 классе выстроено из содержания обучения по ФОП СОО и отмечены соответствующими пунктами в федеральной*

ТЕМАТИЧЕСКОЕ ПЛАНИРОВАНИЕ

Тематическое планирование представлено по годам обучения, в нем указано рекомендуемое количество часов, отводимое на изучение тем, повторение и различного вида контрольные работы. Порядок изучения тем в пределах одного класса может варьироваться. Основные виды деятельности обучающихся перечислены при изучении каждой темы и направлены на достижение планируемых результатов обучения.

10 КЛАСС

№ п/п	Наименование разделов и тем учебного предмета	Количество часов	Программное содержание	Основные виды деятельности учащихся
Общее количество – 68 часов. Рекомендуемое количество часов для организации повторения – 6 часов, из них в начале учебного года – 2 часа; в конце учебного года – 4 часа. Рекомендуемое количество часов для организации и проведения итогового контроля (включая сочинения, изложения, контрольные и проверочные работы) – 5 часов				
Раздел 1. Общие сведения о языке				
1.1	Язык как знаковая система. Основные функции языка. Лингвистика как наука	1	Знаки неязыковые и языковые. Язык как система знаков особого рода. Языковые единицы и их отношение к знакам. Язык как средство общения и формирования мысли. Русский язык как объект научного изучения	Анализировать неязыковые знаки, выявлять характерные признаки знака. Сравнивать языковые и неязыковые знаки. Выявлять специфику языкового знака по сравнению с другими (неязыковыми) знаками (на отдельных примерах). Выступать перед аудиторией с докладом; представлять реферат,

				исследовательский проект на лингвистическую и другие темы; использовать образовательные информационно-коммуникационные инструменты и ресурсы для решения учебных задач ¹
1.2	Язык и культура	1	Взаимосвязь языка и культуры. Отражение в русском языке традиционных российских духовно-нравственных ценностей, культуры русского и других народов России и мира	Опознавать лексику с национально-культурным компонентом значения; лексику, отражающую традиционные российские духовно-нравственные ценности в художественных текстах и публицистике; объяснять значения данных лексических единиц с помощью лингвистических словарей (толковых, этимологических и других). Комментировать фразеологизмы с точки зрения отражения в них культуры и истории русского народа (в рамках изученного)
1.3	Русский язык – государственный язык Российской Федерации,	1	Внутренние и внешние функции русского языка	Анализировать текст статьи 68 Конституции Российской Федерации, ФЗ «О государственном языке

¹ Данный вид учебной деятельности предусматривается при изучении всех разделов и тем школьного курса русского языка 10–11 классов.

	средство межнационального общения, национальный язык русского народа, один из мировых языков			Российской Федерации», ФЗ «О языках народов Российской Федерации». Комментировать функции русского языка как государственного языка Российской Федерации и языка межнационального общения народов России, одного из мировых языков (с опорой на статью 68 Конституции Российской Федерации, ФЗ «О государственном языке Российской Федерации», ФЗ «О языках народов Российской Федерации»)
1.4	Формы существования русского национального языка	2	Литературный язык, просторечие, народные говоры, профессиональные разновидности, жаргон, арг. Роль литературного языка в обществе	Различать и характеризовать основные признаки литературного языка, просторечия, народных говоров, профессиональных разновидностей, жаргона, арг. Выявлять особенности литературного языка в отличие от других форм существования русского литературного языка. Характеризовать роль русского литературного языка в обществе. Анализировать и оценивать текст (устный и письменный) с точки зрения

				уместности использования диалектной лексики, профессионализмов (с опорой на толковые словари, диалектные словари, «Толковый словарь живого великорусского языка» В. И. Даля), с точки зрения этичности употребления просторечных слов и выражений, жаргона. Использовать знания о формах существования русского национального языка в речевой практике
Итого по разделу		5		
Раздел 2. Язык и речь. Культура речи				
2.1	Система языка, ее устройство, функционирование	1	Язык как система. Единицы и уровни языка, их связи и отношения (повторение, обобщение)	Характеризовать единицы разных уровней языка в предъявленном тексте, приводить примеры взаимосвязи между ними
2.2	Культура речи как раздел лингвистики	1	Основные аспекты культуры речи: нормативный, коммуникативный и этический	Характеризовать понятие культуры речи и соответствующий раздел лингвистики. Комментировать аспекты (компоненты) культуры речи, приводить соответствующие примеры

2.3	Языковая норма, ее основные признаки и функции. Виды языковых норм	1	<p>Понятие нормы литературного языка. Норма обязательная и допускающая выбор (общее представление).</p> <p>Орфоэпические (произносительные и акцентологические), лексические, словообразовательные, грамматические (морфологические и синтаксические) нормы (обзор, общее представление).</p> <p>Орфографические и пунктуационные правила (обзор, общее представление).</p> <p>Стилистические нормы современного русского литературного языка (общее представление)</p>	<p>Различать виды норм русского литературного языка, приводить соответствующие примеры.</p> <p>Анализировать и характеризовать устный и письменный текст с точки зрения уместности, точности, ясности, выразительности речи, с точки зрения соблюдения этических норм.</p> <p>Использовать синонимические ресурсы русского языка для более точного выражения мысли и усиления выразительности речи.</p> <p>Осуществлять выбор наиболее точных языковых средств в соответствии со сферами и ситуациями речевого общения</p>
2.4	Качества хорошей речи	1	<p>Качества хорошей речи:</p> <p>коммуникативная</p> <p>целесообразность, уместность, точность, ясность, выразительность речи</p>	<p>Анализировать и характеризовать устный и письменный текст с точки зрения уместности, точности, ясности, выразительности речи, с точки зрения соблюдения этических норм.</p>

				Использовать синонимические ресурсы русского языка для более точного выражения мысли и усиления выразительности речи. Осуществлять выбор наиболее точных языковых средств в соответствии со сферами и ситуациями речевого общения
2.5	Основные виды словарей (обзор)	1	Основные виды словарей. Толковый словарь. Словарь омонимов. Словарь иностранных слов. Словарь синонимов. Словарь антонимов. Словарь паронимов. Диалектный словарь. Фразеологический словарь. Словообразовательный словарь. Орфографический словарь. Орфоэпический словарь. Словарь грамматических трудностей. Комплексный словарь	Характеризовать основные виды лингвистических словарей, их назначение. Комментировать строение словарной статьи основных словарей русского языка. Использовать основные лингвистические словари и справочники в учебной деятельности
Итого по разделу		5		

Раздел 3. Фонетика. Орфоэпия. Орфоэпические нормы				
3.1	Фонетика и орфоэпия как разделы лингвистики (повторение, обобщение). Изобразительно-выразительные средства фонетики (повторение, обобщение)	1	Фонетика и орфоэпия как разделы лингвистики. Основные понятия фонетики (повторение, обобщение). Фонетический анализ слова. Изобразительно-выразительные средства фонетики: ассонанс, аллитерация	Выполнять фонетический анализ слова. Определять изобразительно-выразительные средства фонетики в тексте, характеризовать их стилистическую роль
3.2	Орфоэпические (произносительные и акцентологические) нормы	2	Основные нормы современного литературного произношения: произношение безударных гласных звуков, некоторых согласных, сочетаний согласных. Произношение некоторых грамматических форм. Особенности произношения иноязычных слов. Нормы ударения в современном русском языке	Анализировать и характеризовать особенности произношения безударных гласных звуков, некоторых согласных, сочетаний согласных, некоторых грамматических форм, иноязычных слов. Оценивать и корректировать высказывания с точки зрения соблюдения основных произносительных и акцентологических норм современного русского литературного языка. Соблюдать основные произносительные и акцентологические нормы современного русского литературного языка. Использовать орфоэпический словарь
Итого по разделу		3		

Раздел 4. Лексикология и фразеология. Лексические нормы				
4.1	Лексикология и фразеология как разделы лингвистики (повторение, обобщение). Изобразительно-выразительные средства лексики (повторение, обобщение)	2	Лексикология и фразеология как разделы лингвистики. Основные понятия лексикологии и фразеологии. Лексический анализ слова. Изобразительно-выразительные средства лексики: эпитет, метафора, метонимия, олицетворение, гипербола, сравнение (повторение, обобщение)	Выполнять лексический анализ слова. Приводить примеры изобразительно-выразительных средств лексики. Анализировать и характеризовать текст с точки зрения использованных в нем изобразительно-выразительных средств лексики. Комментировать стилистическую роль использованных в тексте изобразительно-выразительных средств лексики. Использовать толковый словарь
4.2	Основные лексические нормы современного русского литературного языка	3	Выбор слова в зависимости от его лексического значения. Многозначные слова и омонимы, их употребление. Синонимы, антонимы, паронимы и их употребление. Иноязычные слова и их употребление. Выбор слова в зависимости от его лексической сочетаемости. Речевая избыточность как нарушение лексической нормы (тавтология, плеоназм)	Определять лексическое значение слова. Различать многозначные слова и омонимы, употреблять их в соответствии с лексическими значениями. Подбирать синонимы и антонимы к слову, строить синонимические ряды. Сравнивать слова, входящие в синонимическую/ антонимическую пару, синонимический ряд, характеризовать их значения. Выбирать нужное слово из ряда

				<p>синонимов.</p> <p>Различать паронимы, определять их лексические значения.</p> <p>Употреблять синонимы, антонимы, паронимы в соответствии с их лексическими значениями.</p> <p>Употреблять слово с учетом его лексической сочетаемости.</p> <p>Употреблять иноязычные слова с учетом коммуникативной целесообразности.</p> <p>Анализировать, оценивать и корректировать высказывания (в том числе собственные) с точки зрения соблюдения лексических норм современного русского литературного языка.</p> <p>Анализировать текст с точки зрения речевой избыточности.</p> <p>Корректировать текст с целью устранения плеоназма и тавтологии.</p> <p>Использовать толковый словарь, словарь омонимов, словарь иностранных слов, словарь синонимов, словарь антонимов, словарь паронимов</p>
--	--	--	--	---

4.3	Функционально-стилистическая окраска слова	1	Функционально-стилистическая окраска слова. Лексика общеупотребительная, разговорная и книжная; особенности использования. Особенности употребления просторечных, жаргонных и диалектных слов	<p>Различать слова, соответствующие нормам литературного языка (стилистически нейтральные, книжные, разговорные), и слова, не соответствующие нормам литературного словоупотребления (просторечные слова, диалектизмы, жаргонизмы).</p> <p>Характеризовать слово с точки зрения функционально-стилистической окраски.</p> <p>Анализировать, оценивать и корректировать высказывания с точки зрения использования книжных и разговорных, просторечных слов, диалектизмов и жаргонизмов.</p> <p>Употреблять функционально-стилистически окрашенные слова с учетом речевой ситуации. Использовать толковый словарь, диалектные словари, «Толковый словарь живого великорусского языка» В.И. Даля</p>
-----	--	---	---	---

4.4	Экспрессивно-стилистическая окраска слова	1	Нейтральная, высокая, сниженная лексика. Эмоционально-оценочная окраска слова (неодобрительное, ласкательное, шутливое и другое). Уместность использования эмоционально-оценочной лексики	Различать устаревшую и новую лексику, высокие (торжественные) и сниженные слова и словосочетания. Анализировать устный и письменный текст с точки зрения уместности использования в нем высокой и сниженной лексики; эмоционально-оценочных слов. Употреблять экспрессивно-стилистическую, эмоционально-оценочную лексику с учетом речевой ситуации. Использовать толковый словарь
4.5	Фразеология русского языка (повторение, обобщение). Крылатые слова	1	Особенности употребления фразеологизмов и крылатых слов	Определять значения фразеологических оборотов и крылатых слов. Употреблять фразеологические обороты и крылатые слова с учетом речевой ситуации. Анализировать, оценивать и корректировать высказывания (в том числе собственные) с точки зрения соблюдения лексических норм современного русского литературного языка. Использовать фразеологический словарь, словарь крылатых слов
Итого по разделу		8		

Раздел 5. Морфемика и словообразование. Словообразовательные нормы				
5.1	Морфемика и словообразование как разделы лингвистики (повторение, обобщение)	2	Морфемика и словообразование как разделы лингвистики. Основные понятия морфемики и словообразования (повторение, обобщение). Морфемный и словообразовательный анализ слова	Выполнять морфемный и словообразовательный анализ слова
5.2	Словообразовательные нормы	1	Словообразовательные трудности (обзор). Аббревиатуры инициальные, слоговые, состоящие из сочетания начальной части слова с целым словом и другие. Род и склонение аббревиатур	Анализировать и характеризовать высказывания (в том числе собственные) с точки зрения особенностей употребления аббревиатур. Соблюдать нормы употребления аббревиатур. Использовать школьный словообразовательный словарь
Итого по разделу		3		
Раздел 6. Язык и речь. Культура речи. Морфология. Морфологические нормы				
6.1	Морфология как раздел лингвистики (повторение, обобщение)	2	Основные понятия морфологии как раздела лингвистики. Морфологический анализ	Выполнять морфологический анализ слова. Характеризовать особенности употребления в тексте слов разных

			слова. Особенности употребления в тексте слов разных частей речи	частей речи, комментировать их стилистические функции
6.2	Морфологические нормы современного русского литературного языка (общее представление)	4	<p>Морфологические нормы современного русского литературного языка (общее представление).</p> <p>Основные нормы образования и употребления форм имен существительных (формы именительного падежа множественного числа; родительного падежа единственного и множественного числа; род иноязычных слов).</p> <p>Основные нормы образования и употребления форм качественных имен прилагательных (формы простой и составной сравнительной и превосходной степеней сравнения; краткая форма)</p> <p>Основные нормы образования и употребления падежных</p>	<p>Анализировать и характеризовать особенности образования и употребления форм имен существительных.</p> <p>Оценивать и корректировать высказывания (в том числе собственные) с точки зрения соблюдения морфологических норм.</p> <p>Соблюдать основные нормы употребления имен существительных.</p> <p>Использовать словари грамматических трудностей, справочники.</p> <p>Анализировать и характеризовать особенности образования и употребления форм степеней сравнения, краткой формы имени прилагательного.</p> <p>Оценивать и корректировать высказывания (в том числе собственные) с точки зрения соблюдения морфологических норм.</p> <p>Соблюдать основные нормы употребления имен прилагательных.</p>

			<p>форм количественных, порядковых и собирательных числительных.</p> <p>Нормы склонения и употребления личных местоимений и возвратного местоимения <i>себя</i>.</p> <p>Основные нормы образования и употребления некоторых личных форм глагола (типа <i>победить, убедить, выздороветь</i>), возвратных и невозвратных глаголов; образования некоторых глагольных форм: форм прошедшего времени глаголов с суффиксом <i>-ну-</i>, форм повелительного наклонения</p>	<p>Использовать словари грамматических трудностей, справочники.</p> <p>Анализировать и характеризовать образование и употребление падежных форм количественных, порядковых и собирательных числительных.</p> <p>Оценивать и корректировать высказывания (в том числе собственные) с точки зрения соблюдения морфологических норм.</p> <p>Употреблять имена числительные в соответствии с нормами современного русского литературного языка.</p> <p>Использовать словари грамматических трудностей, справочники.</p> <p>Анализировать и характеризовать особенности употребления формы 3-го лица личных местоимений, возвратного местоимения <i>себя</i>.</p> <p>Оценивать и корректировать высказывания (в том числе собственные) с точки зрения соблюдения морфологических норм.</p> <p>Употреблять личные местоимения и возвратное местоимение</p>
--	--	--	---	--

				<p>в соответствии с нормами современного русского литературного языка.</p> <p>Использовать словари грамматических трудностей, справочники.</p> <p>Анализировать и характеризовать особенности образования и употребления некоторых личных форм глагола, возвратных и невозвратных глаголов (в рамках изученного).</p> <p>Оценивать и корректировать высказывания (в том числе собственные) с точки зрения соблюдения морфологических норм.</p> <p>Соблюдать основные нормы употребления некоторых личных форм глагола, возвратных и невозвратных глаголов в соответствии с нормами современного русского литературного языка (в рамках изученного).</p> <p>Использовать словари грамматических трудностей, справочники</p>
Итого по разделу		6		

Раздел 7. Орфография. Основные правила орфографии				
7.1	Орфография как раздел лингвистики (повторение, обобщение)	1	<p>Принципы и разделы русской орфографии.</p> <p>Орфографический анализ слова. Правописание морфем; слитные, дефисные и отдельные написания; употребление прописных и строчных букв; правила переноса слов; правила графического сокращения слов</p>	<p>Иметь представление о принципах и разделах русской орфографии.</p> <p>Выполнять орфографический анализ слова.</p> <p>Анализировать и характеризовать текст (в том числе собственный) с точки зрения соблюдения орфографических правил современного русского литературного языка (в рамках изученного).</p> <p>Применять орфографические правила в речевой практике.</p> <p>Использовать орфографические словари</p>
7.2	Правописание гласных и согласных в корне	2	<p>Правила правописания слов с безударными проверяемыми, непроверяемыми, чередующимися гласными в корне. Правила правописания слов с проверяемыми и непроверяемыми звонкими и глухими, произносимыми,</p>	<p>Сравнивать слова с орфограммами в корне.</p> <p>Осуществлять выбор правила, регулирующего верное написание гласных и согласных в корне.</p> <p>Выполнять орфографический анализ слов с орфограммами в корне.</p> <p>Анализировать текст с точки зрения соблюдения в нем орфографических правил.</p>

			удвоенными согласными в корне	Применять орфографические правила в речевой практике. Использовать орфографические словари
7.3	Употребление разделительных <i>ъ</i> и <i>ь</i> . Правописание приставок. Буквы <i>ы</i> – <i>и</i> после приставок	2	Правила правописания слов с разделительными <i>ъ</i> и <i>ь</i> . Правила правописания слов с неизменяемыми приставками, приставками на <i>-з (-с)</i> , приставками <i>пре-</i> и <i>при-</i> . Правила правописания слов с буквами <i>ы</i> – <i>и</i> после приставок	Сравнивать слова с разделительными <i>ъ</i> и <i>ь</i> . Осуществлять выбор правила, регулирующего написание слов с разделительными <i>ъ</i> и <i>ь</i> . Выполнять орфографический анализ слов с разделительными <i>ъ</i> и <i>ь</i> . Анализировать текст с точки зрения соблюдения в нем орфографических правил. Применять орфографические правила в речевой практике. Использовать орфографические словари. Сравнивать слова с неизменяемыми приставками, приставками на <i>-з (-с)</i> , приставками <i>пре-</i> и <i>при-</i> , буквами <i>ы</i> – <i>и</i> после приставок. Осуществлять выбор правила, регулирующего написание слов с неизменяемыми приставками,

				<p>приставками на -з (-с), приставками <i>пре-</i> и <i>при-</i>, буквами <i>ы</i> – <i>и</i> после приставок.</p> <p>Выполнять орфографический анализ слов с неизменяемыми приставками, приставками на -з (-с), приставками <i>пре-</i> и <i>при-</i>, буквами <i>ы</i> – <i>и</i> после приставок.</p> <p>Анализировать текст с точки зрения соблюдения в нем орфографических правил.</p> <p>Применять орфографические правила в речевой практике.</p> <p>Использовать орфографические словари</p>
7.4	Правописание суффиксов	2	Правила правописания суффиксов имен существительных, имен прилагательных, глаголов, причастий, деепричастий, наречий	<p>Осуществлять выбор правила, регулирующего написание имен существительных, имен прилагательных, глаголов, причастий, деепричастий, наречий с орфограммой в суффиксах.</p> <p>Выполнять орфографический анализ имен существительных, имен прилагательных, глаголов, причастий, деепричастий, наречий с орфограммой в суффиксах.</p>

				<p>Анализировать текст с точки зрения соблюдения в нем орфографических правил.</p> <p>Применять орфографические правила в речевой практике.</p> <p>Использовать орфографические словари</p>
7.5	<p>Правописание <i>н</i> и <i>nn</i> в словах различных частей речи</p>	2	<p>Правила правописания <i>н</i> и <i>nn</i> в именах существительных, именах прилагательных, глаголах, причастиях, наречиях</p>	<p>Сравнивать имена существительные, имена прилагательные, глаголы, причастия, наречия с <i>н</i> и <i>nn</i> в суффиксах.</p> <p>Осуществлять выбор правила, регулирующего написание <i>н</i> и <i>nn</i> в суффиксах имен существительных, имен прилагательных, глаголов, причастий, наречий.</p> <p>Выполнять орфографический анализ употребленных в тексте имен существительных, имен прилагательных, глаголов, причастий, наречий с <i>н</i> и <i>nn</i> в суффиксах.</p> <p>Анализировать текст с точки зрения соблюдения в нем орфографических правил.</p> <p>Применять орфографические правила в речевой практике.</p>

				Использовать орфографические словари
7.6	Правописание <i>не</i> и <i>ни</i>	1	Правила правописания слов с <i>не</i> и <i>ни</i> (<i>не</i> и <i>ни</i> в отрицательных и неопределенных местоимениях, наречиях при двойном отрицании, в восклицательных и вопросительных предложениях, устойчивых оборотах, сложноподчиненных предложениях с придаточными уступительными)	Сравнивать примеры правописания <i>не</i> и <i>ни</i> . Разграничивать правила правописания <i>не</i> и <i>ни</i> . Осуществлять выбор правила, регулирующего верное написание <i>не</i> и <i>ни</i> . Выполнять орфографический анализ употребленных в тексте примеров написания <i>не</i> и <i>ни</i> . Анализировать текст с точки зрения соблюдения орфографических правил. Применять орфографические правила в речевой практике. Использовать орфографические словари
7.7	Правописание окончаний имен существительных, имен прилагательных и глаголов	2	Правила правописания безударных окончаний имен существительных, имен прилагательных и глаголов	Сравнивать имена существительные, имена прилагательные, глаголы с безударными окончаниями. Осуществлять выбор правила, регулирующего верное написание имен существительных, имен прилагательных, глаголов с безударными окончаниями. Выполнять орфографический анализ

				<p>употребленных в тексте имен существительных, имен прилагательных, глаголов с безударными окончаниями.</p> <p>Анализировать текст с точки зрения соблюдения в нем орфографических правил.</p> <p>Применять орфографические правила в речевой практике.</p> <p>Использовать орфографические словари</p>
7.8	Слитное, дефисное и раздельное написание слов	2	<p>Правила слитного, дефисного и раздельного написания сложных имен существительных, имен прилагательных, наречий, предлогов, союзов, частиц</p>	<p>Сравнивать примеры слитного, дефисного и раздельного написания сложных имен существительных, имен прилагательных, наречий, предлогов, союзов, частиц.</p> <p>Осуществлять выбор правила, регулирующего слитное, дефисное и раздельное написание имен существительных, имен прилагательных, наречий, предлогов, союзов, частиц.</p> <p>Выполнять орфографический анализ примеров слитного, дефисного и раздельного написания употребленных в тексте сложных имен</p>

				существительных, имен прилагательных, наречий, предлогов, союзов, частиц. Анализировать текст с точки зрения соблюдения в нем орфографических правил. Применять орфографические правила. Использовать орфографические словари
Итого по разделу		14		
Раздел 8. Речь. Речевое общение				
8.1	Речь как деятельность. Виды речевой деятельности (повторение, обобщение)	1	Виды речевой деятельности: чтение, аудирование, говорение, письмо. Основные особенности каждого вида речевой деятельности. Культура чтения, аудирования, говорения и письма	Создавать устные монологические и диалогические высказывания различных типов и жанров. Употреблять языковые средства с учетом речевой ситуации (объем устных монологических высказываний – не менее 100 слов; объем диалогического высказывания – не менее 7–8 реплик) ¹ . Выступать перед аудиторией с докладом; представлять реферат, исследовательский проект на лингвистическую и другие темы.

¹ Здесь и далее виды учебной деятельности и числовые показатели даны для всех разделов и тем школьного курса русского языка в 10–11 классах.

				<p>Использовать образовательные информационно-коммуникационные инструменты и ресурсы для решения учебных задач.</p> <p>Использовать различные виды аудирования и чтения в соответствии с коммуникативной задачей, приемы информационно-смысловой переработки прочитанных и прослушанных текстов, включая гипертекст, графику, инфографику и другие (объем текста для чтения – 450–500 слов; объем прослушанного или прочитанного текста для пересказа от 250 до 300 слов); объем сочинения – не менее 150 слов</p>
8.2	Речевое общение и его виды. Основные сферы речевого общения. Речевая ситуация и ее компоненты	1	<p>Общение как одна из главных потребностей человека.</p> <p>Роль общения в жизни человека. Виды речевого общения: официальное и неофициальное. Основные сферы речевого общения.</p> <p>Речевая ситуация и ее компоненты (адресант и адресат; мотивы и цели,</p>	<p>Иметь представление о нормах речевого поведения в официальных и неофициальных ситуациях общения.</p> <p>Учитывать в процессе речевого общения речевую ситуацию.</p> <p>Выбирать речевую тактику и языковые средства с учетом речевой ситуации.</p> <p>Анализировать и оценивать речевые высказывания с точки зрения их</p>

			предмет и тема речи; условия общения)	соответствия ситуации общения, успешности в достижении прогнозируемого результата
8.3	Речевой этикет	1	Основные функции речевого этикета (установление и поддержание контакта, демонстрация доброжелательности и вежливости, уважительного отношения, говорящего к партнеру и другие). Устойчивые формулы русского речевого этикета применительно к различным ситуациям официального /неофициального общения, статусу адресанта/ адресата и другому	Характеризовать нормы речевого этикета применительно к различным ситуациям официального/ неофициального общения, статусу адресанта/адресата и другому. Использовать правила русского речевого этикета в социально-культурной, учебно-научной, официально-деловой сферах общения, в повседневном общении, интернет-коммуникации
8.4	Публичное выступление	2	Публичное выступление и его особенности. Тема, цель, основной тезис (основная мысль), план и композиция публичного выступления. Виды аргументации. Выбор языковых средств	Различать основные виды публичной речи по их основной цели. Анализировать образцы публичной речи с точки зрения ее композиции, аргументации, языкового оформления, достижения поставленных коммуникативных задач. Выступать перед аудиторией

			оформления публичного выступления с учетом его цели, особенностей адресата, ситуации общения	сверстников с небольшой информационной, убеждающей речью
Итого по разделу		5		
Раздел 9. Текст. Информационно-смысловая переработка текста				
9.1	Текст, его основные признаки (повторение, обобщение)	1	Цельность, членимость, относительная законченность текста. Связность текста. Способы связи предложений и абзацев в тексте. Средства связи предложений и абзацев в тексте: лексические, морфологические, синтаксические (повторение, обобщение)	Характеризовать текст с точки зрения соответствия основным признакам. Выявлять способы и средства связи предложений и абзацев в тексте. Использовать знание признаков текста в процессе его создания и корректировки
9.2	Логико-смысловые отношения между предложениями в тексте (общее представление)	2	Причинно-следственные отношения между предложениями в тексте (приведение доводов и примеров, выведение следствия и другое). Отношения сопоставления и противопоставления (аналогия, антитеза)	Выявлять логико-смысловые отношения между предложениями в тексте. Характеризовать логико-смысловые отношения между предложениями в тексте. Корректировать текст с учетом знаний о логико-смысловых отношениях между предложениями в тексте

9.3	Информативность текста. Виды информации в тексте	2	Текст как информационное целое. Основная и дополнительная, фактуальная, концептуальная и подтекстовая информация текста. Тексты новой природы: гипертекст, графика, инфографика и другие	Анализировать и комментировать основную и дополнительную, явную и скрытую (подтекстовую) информацию текстов, воспринимаемых зрительно/ на слух. Использовать разные формы предъявления информации
9.2	Информационно- смысловая переработка текста. План. Тезисы. Конспект. Реферат. Аннотация. Отзыв. Рецензия	3	План простой и сложный; назывной, вопросный. Особенности тезисов, конспекта как вторичных текстов. Обязательные структурные компоненты реферата, аннотации. Реферат на основе одного или нескольких источников. Основные структурные компоненты отзыва, рецензии	Осуществлять информационно- смысловую переработку прочитанного и прослушанного текста. Предъявлять информацию текста в форме плана (простого и сложного; назывного, вопросного), в форме тезисов, конспекта. Создавать реферат на основе одного или нескольких источников. Составлять аннотацию, отзыв, рецензию
Итого по разделу		8		
Повторение пройденного материала		6		
Итоговый контроль		5		
ОБЩЕЕ КОЛИЧЕСТВО ЧАСОВ ПО ПРОГРАММЕ		68		

11 КЛАСС

№ п/п	Наименование разделов и тем учебного предмета	Количество часов	Программное содержание	Основные виды деятельности учащихся
<p>Общее количество – 68 часов.</p> <p>Рекомендуемое количество часов для организации повторения – 6 часов, из них в начале учебного года – 2 часа; в конце учебного года – 4 часа.</p> <p>Рекомендуемое количество часов для организации и проведения итогового контроля (включая сочинения, изложения, контрольные и проверочные работы) – 5 часов</p>				
Раздел 1. Общие сведения о языке				
1.1	Культура речи в экологическом аспекте	2	Экология как наука, экология языка (общее представление). Культура речи как часть здоровой окружающей языковой среды. Проблемы речевой культуры в современном обществе (стилистические изменения в лексике, огрубление обиходно-разговорной речи, неоправданное употребление иноязычных заимствований и другое) (обзор, повторение, обобщение)	Выражать в устной и письменной форме отношение к культуре языка (от уровня бытового общения до состояния литературного языка в целом). Анализировать, оценивать и комментировать уместность/неуместность употребления разговорной и просторечной лексики, сленга, жаргонизмов; оправданность/неоправданность употребления иноязычных заимствований; нарушения речевого этикета, этических норм в речевом общении и другое
Итого по разделу		2		

Раздел 2. Язык и речь. Культура речи				
2.1	Синтаксис как раздел лингвистики (повторение, обобщение)	2	Синтаксис как раздел лингвистики. Основные понятия синтаксиса. Синтаксический анализ словосочетания и предложения (повторение, обобщение)	Выполнять синтаксический анализ словосочетания, простого и сложного предложения
2.2	Изобразительно-выразительные средства синтаксиса	2	Изобразительно-выразительные средства синтаксиса. Синтаксический параллелизм, парцелляция, вопросно-ответная форма изложения, градация, инверсия, лексический повтор, анафора, эпифора, антитеза; риторический вопрос, риторическое восклицание, риторическое обращение; многосоюзие, бессоюзие	Определять изобразительно-выразительные средства синтаксиса русского языка (в рамках изученного). Характеризовать особенности употребления в тексте изобразительно-выразительных средств синтаксиса, комментировать их стилистические функции
2.3	Синтаксические нормы. Основные нормы согласования сказуемого с подлежащим	2	Порядок слов в предложении. Основные нормы согласования сказуемого с подлежащим, в состав которого входят слова <i>множество, ряд, большинство, меньшинство</i> ;	Анализировать, характеризовать и оценивать высказывания с точки зрения основных норм согласования сказуемого с подлежащим (в рамках изученного). Корректировать текст с точки зрения

			с подлежащим, выраженным количественно-именным сочетанием (<i>двадцать лет, пять человек</i>); имеющим в своем составе числительные, оканчивающиеся на <i>один</i> ; имеющим в своем составе числительные <i>два, три, четыре</i> или числительное, оканчивающееся на <i>два, три, четыре</i> . Согласование сказуемого с подлежащим, имеющим при себе приложение (типа <i>диван-кровать, озеро Байкал</i>). Согласование сказуемого с подлежащим, выраженным аббревиатурой, заимствованным несклоняемым существительным	основных норм согласования сказуемого с подлежащим. Соблюдать синтаксические нормы. Использовать словари грамматических трудностей, справочники
2.4	Основные нормы управления	2	Основные нормы управления: правильный выбор падежной или предложно-падежной формы управляемого слова (разъяснение <i>чего?</i> , указал	Анализировать, характеризовать и оценивать высказывания с точки зрения употребления падежной и предложно-падежной формы управляемого слова (в рамках

			на что?; беспокоиться о чем?, но тревожиться за кого? и др.). Употребление производных предлогов <i>благодаря, вопреки, ввиду, вследствие, за счет</i>	изученного). Корректировать текст с точки зрения употребления падежной и предложно-падежной формы управляемого слова. Соблюдать синтаксические нормы. Использовать словари грамматических трудностей, справочники
2.5	Основные нормы употребления однородных членов предложения	2	Основные нормы употребления однородных членов предложения (употребление в качестве однородных членов слов, обозначающих или родовые, или видовые понятия, близкие или сопоставимые понятия; учет лексической сочетаемости слов, входящих в ряд однородных членов). Предложения с однородными членами, соединенными двойными союзами	Анализировать, характеризовать и оценивать высказывания с точки зрения особенностей употребления однородных членов предложения (в рамках изученного). Корректировать текст с точки зрения основных норм употребления однородных членов предложения. Соблюдать синтаксические нормы. Использовать словари грамматических трудностей, справочники
2.6	Основные нормы употребления причастных и деепричастных оборотов	3	Основные нормы употребления причастных и деепричастных оборотов (недопустимость разрушения целостности причастного	Анализировать, характеризовать и оценивать высказывания с точки зрения основных норм употребления причастных и деепричастных оборотов (в рамках изученного).

			оборота; единство субъекта действия для деепричастия и глагола и другие)	Корректировать текст с точки зрения основных норм употребления причастных и деепричастных оборотов. Соблюдать синтаксические нормы. Использовать словари грамматических трудностей, справочники
2.7	Основные нормы построения сложных предложений	3	Основные нормы построения сложных предложений: сложноподчиненного предложения с придаточным определительным (недопустимость отрыва имени существительного в главной части от придаточного определительного), с придаточным изъяснительным (с указательным словом и без указательного слова в главной части; неверное употребление местоимений при передаче косвенной речи и другое); сложного предложения с разными	Анализировать, характеризовать и оценивать высказывания с точки зрения основных норм построения сложных предложений (в рамках изученного). Корректировать текст с точки зрения основных норм построения сложных предложений. Соблюдать синтаксические нормы. Использовать словари грамматических трудностей, справочники

			видами связи (использование союзов и союзных слов в соответствии с их значениями, недопустимость постановки рядом однозначных союзов (типа но и однако), недопустимость использования одинаковых союзов и союзных слов между частями одного сложного предложения и другое)	
2.8	Обобщение и систематизация по теме «Синтаксис. Синтаксические нормы»	1	Основные нормы согласования сказуемого с подлежащим; нормы управления; нормы употребления однородных членов предложения; нормы употребления причастных и деепричастных оборотов; нормы построения сложных предложений	Анализировать, характеризовать и оценивать высказывания с точки зрения основных синтаксических норм (в рамках изученного). Корректировать текст с точки зрения основных синтаксических норм. Соблюдать синтаксические нормы. Использовать словари грамматических трудностей, справочники
Итого по разделу		17		

Раздел 3. Пунктуация. Основные правила пунктуации				
3.1	Пунктуация как раздел лингвистики (повторение, обобщение)	1	Пунктуация как раздел лингвистики. Принципы и разделы русской пунктуации. Знаки препинания и их функции. Знаки препинания в конце предложений; знаки препинания внутри простого предложения; знаки препинания между частями сложного предложения; знаки препинания при передаче чужой речи. Сочетание знаков препинания. Пунктуационный анализ предложения (повторение, обобщение)	Выполнять пунктуационный анализ предложения. Соблюдать правила пунктуации. Использовать справочники по пунктуации
3.2	Знаки препинания между подлежащим и сказуемым	1	Правила постановки тире между подлежащим и сказуемым, выраженными разными частями речи	Анализировать предложение и осуществлять выбор правила, регулирующего постановку тире между подлежащим и сказуемым. Анализировать и характеризовать текст с точки зрения соблюдения пунктуационных правил современного русского литературного языка (в рамках изученного).

				Соблюдать правила пунктуации. Использовать справочники по пунктуации
3.3	Знаки препинания в предложениях с однородными членами	2	Правила постановки знаков препинания в предложениях с однородными членами, соединенными одиночными, двойными, повторяющимися и неповторяющимися союзами. Знаки препинания в предложениях с обобщающим словом при однородных членах	Анализировать предложение и осуществлять выбор правила, регулирующего постановку знаков препинания в предложениях с однородными членами. Анализировать и характеризовать текст с точки зрения соблюдения пунктуационных правил современного русского литературного языка (в рамках изученного). Соблюдать правила пунктуации. Использовать справочники по пунктуации
3.4	Знаки препинания при обособлении	3	Правила постановки знаков препинания в предложениях с обособленными определениями, приложениями, дополнениями, обстоятельствами, уточняющими членами	Анализировать предложение и осуществлять выбор правила, регулирующего постановку знаков препинания в предложениях с обособленными определениями, приложениями, дополнениями, обстоятельствами, уточняющими членами. Анализировать и характеризовать текст с точки зрения соблюдения

				<p>пунктуационных правил современного русского литературного языка (в рамках изученного).</p> <p>Соблюдать правила пунктуации.</p> <p>Использовать справочники по пунктуации</p>
3.5	<p>Знаки препинания в предложениях с вводными конструкциями, обращениями, междометиями</p>	2	<p>Правила постановки знаков препинания в предложениях с вводными конструкциями, обращениями, междометиями</p>	<p>Анализировать предложение и осуществлять выбор правила, регулирующего постановку знаков препинания в предложениях с вводными конструкциями, обращениями, междометиями.</p> <p>Анализировать и характеризовать текст с точки зрения соблюдения пунктуационных правил современного русского литературного языка (в рамках изученного).</p> <p>Соблюдать правила пунктуации.</p> <p>Использовать справочники по пунктуации</p>
3.6	<p>Знаки препинания в сложном предложении</p>	3	<p>Правила постановки знаков препинания в сложносочиненном, сложноподчиненном, бессоюзном сложном предложениях</p>	<p>Анализировать предложение и осуществлять выбор правила, регулирующего постановку знаков препинания в сложносочиненном, сложноподчиненном, бессоюзном сложном предложениях.</p>

				Анализировать и характеризовать текст с точки зрения соблюдения пунктуационных правил современного русского литературного языка (в рамках изученного). Соблюдать правила пунктуации. Использовать справочники по пунктуации
3.7	Знаки препинания в сложном предложении с разными видами связи	2	Правила постановки знаков препинания в сложном предложении с разными видами связи	Анализировать предложение и осуществлять выбор правила, регулирующего постановку знаков препинания в сложном предложении с разными видами связи. Анализировать и характеризовать текст с точки зрения соблюдения пунктуационных правил современного русского литературного языка (в рамках изученного). Соблюдать правила пунктуации. Использовать справочники по пунктуации
3.8	Знаки препинания при передаче чужой речи	2	Правила пунктуационного оформления предложений с прямой речью, косвенной речью, диалогом, цитатой	Анализировать предложение и осуществлять выбор правила, регулирующего оформление предложений с прямой речью, косвенной речью, диалогом, цитатой.

				Анализировать и характеризовать текст с точки зрения соблюдения пунктуационных правил современного русского литературного языка (в рамках изученного). Соблюдать правила пунктуации. Использовать справочники по пунктуации
3.9	Повторение и обобщение по темам раздела «Пунктуация. Основные правила пунктуации»	1	Знаки препинания и их функции. Знаки препинания в конце предложений; знаки препинания внутри простого предложения; знаки препинания между частями сложного предложения; знаки препинания при передаче чужой речи. Сочетание знаков препинания. Пунктуационный анализ предложения (повторение, обобщение)	Выполнять пунктуационный анализ предложения. Соблюдать правила пунктуации. Использовать справочники по пунктуации
Итого по разделу		17		
Раздел 4. Функциональная стилистика. Культура речи				
4.1	Функциональная стилистика как раздел лингвистики	1	Стилистическая норма (повторение, обобщение). Понятие о функциональной	Характеризовать классификационные признаки выделения функциональных разновидностей языка.

			стилистике. Функциональные разновидности языка: разговорная речь, функциональные стили (научный, официально-деловой, публицистический), язык художественной литературы (обзор)	Анализировать текст с точки зрения принадлежности к той или иной функциональной разновидности языка
4.2	Разговорная речь	2	Разговорная речь, сфера ее использования, назначение. Основные признаки разговорной речи: неофициальность, экспрессивность, неподготовленность, преимущественно диалогическая форма. Фонетические, интонационные, лексические, морфологические, синтаксические особенности разговорной речи	Отличать разговорную речь от других функциональных разновидностей языка. Анализировать и комментировать примеры разговорной речи с точки зрения специфики использования фонетических и интонационных особенностей, лексических, морфологических, синтаксических средств. Сопоставлять и сравнивать разговорную речь с текстами других функциональных разновидностей языка с точки зрения их внеязыковых и лингвистических особенностей
4.3	Основные жанры разговорной речи: устный рассказ, беседа, спор (обзор)	2	Содержательные, композиционные, языковые особенности устного рассказа, беседы, спора	Характеризовать содержательные, композиционные, языковые особенности устного рассказа, беседы, спора.

				Принимать участие в беседах, разговорах, спорах, соблюдая нормы речевого поведения; создавать устные рассказы
4.4	Научный стиль	3	Научный стиль, сфера его использования, назначение. Основные признаки научного стиля: отвлеченность, логичность, точность, объективность изложения. Лексические, морфологические, синтаксические особенности научного стиля. Основные подстили научного стиля: собственно научный, научно-справочный, учебно-научный, научно-популярный	Распознавать тексты научного стиля. Анализировать и комментировать научные (учебно-научные, научно-справочные и научно-популярные) тексты с точки зрения специфики использования лексических, морфологических, синтаксических средств. Сравнить научные (учебно-научные и научно-популярные) тексты с текстами других функциональных стилей, а также с разговорной речью, языком художественной литературы
4.5	Основные жанры научного стиля (обзор)	2	Основные жанры научного стиля (монография, диссертация, научная статья, реферат, словарь, справочник, учебник и учебное пособие, лекция, доклад и другие) (обзор)	Распознавать тексты научного стиля: монографию, диссертацию, научную статью, реферат, словарь, справочник, учебник и учебное пособие, лекцию, доклад и другие. Анализировать и комментировать учебно-научные, научно-популярные, научно-справочные тексты с точки

				<p>зрения специфики использования лексических, морфологических, синтаксических средств.</p> <p>Создавать тексты научного стиля: доклад, реферат.</p> <p>Корректировать собственные тексты научного стиля</p>
4.6	Официально-деловой стиль. Основные жанры официально-делового стиля (обзор)	2	Официально-деловой стиль, сфера его использования, назначение. Основные признаки официально-делового стиля: точность, стандартизированность, стереотипность. Лексические, морфологические, синтаксические особенности официально-делового стиля. Основные жанры официально-делового стиля: закон, устав, приказ, расписка, заявление, доверенность; автобиография, характеристика, резюме и другие (обзор)	<p>Распознавать тексты официально-делового стиля.</p> <p>Анализировать и комментировать тексты официально-делового стиля с точки зрения специфики использования лексических, морфологических, синтаксических средств.</p> <p>Сравнивать тексты официально-делового стиля с текстами других функциональных стилей, а также с разговорной речью, языком художественной литературы</p>
4.7	Публицистический стиль	2	Публицистический стиль, сфера его использования, назначение. Основные	Распознавать основные жанры официально-делового стиля: закон, устав, приказ, расписку, заявление,

			признаки публицистического стиля: экспрессивность, призывность, оценочность. Лексические, морфологические, синтаксические особенности публицистического стиля	доверенность; автобиографию, характеристику, резюме. Извлекать информацию из текста закона (фрагмент), устава, приказа в соответствии с поставленной коммуникативной задачей, анализировать и комментировать ее. Создавать тексты официально-делового стиля: расписку, автобиографию, характеристику, резюме. Корректировать собственные тексты официально-делового стиля
4.8	Основные жанры публицистического стиля (обзор)	3	Основные жанры публицистического стиля: заметка, статья, репортаж, очерк, эссе, интервью и другие (обзор)	Распознавать основные жанры публицистического стиля: заметку, статью, репортаж, очерк, эссе, интервью. Создавать тексты публицистического стиля (сочинение-рассуждение объемом не менее 150 слов). Корректировать собственные тексты публицистического стиля (сочинение-рассуждение объемом не менее 150 слов)
4.9	Язык художественной литературы	4	Язык художественной литературы и его отличия	Распознавать тексты художественной литературы.

			от других функциональных разновидностей языка. Основные признаки художественной речи: образность, широкое использование изобразительно-выразительных средств, языковых средств других функциональных разновидностей языка	Анализировать и комментировать тексты художественной литературы с точки зрения использованных изобразительно-выразительных средств
Итого по разделу		21		
Повторение пройденного материала		6		
Итоговый контроль		5		
ОБЩЕЕ КОЛИЧЕСТВО ЧАСОВ ПО ПРОГРАММЕ		68		

Поурочное планирование по учебному предмету «Русский язык»
10 класс

№ урока	Тема урока
Урок 1	Повторение и обобщение изученного в 5 - 9 классах
Урок 2	Повторение в начале года. Практикум
Урок 3	Язык как знаковая система. Основные функции языка. Лингвистика как наука
Урок 4	Взаимосвязь языка и культуры
Урок 5	Русский язык - государственный язык Российской Федерации. Внутренние и внешние функции русского языка
Урок 6	Формы существования русского национального языка
Урок 7	Формы существования русского национального языка. Практикум
Урок 8	Язык как система. Единицы и уровни языка, их связи и отношения
Урок 9	Культура речи как раздел лингвистики
Урок 10	Языковая норма, ее основные признаки и функции. Виды языковых норм
Урок 11	Качества хорошей речи: коммуникативная целесообразность, уместность, точность, ясность, выразительность речи
Урок 12	Основные виды словарей
Урок 13	Фонетика и орфоэпия как разделы лингвистики. Изобразительно-выразительные средства фонетики (повторение, обобщение)
Урок 14	Орфоэпические (произносительные и акцентологические) нормы
Урок 15	Орфоэпические (произносительные и акцентологические) нормы. Практикум
Урок 16	Лексикология и фразеология как разделы лингвистики. Изобразительно-выразительные средства лексики
Урок 17	Основные лексические нормы современного русского литературного языка
Урок 18	Основные лексические нормы современного русского литературного языка. Практикум
Урок 19	Речевая избыточность как нарушение лексической нормы (тавтология, плеоназм)
Урок 20	Речевая избыточность как нарушение лексической нормы (тавтология, плеоназм). Практикум
Урок 21	Функционально-стилистическая окраска слова. Лексика общеупотребительная, разговорная и книжная; особенности использования
Урок 22	Нейтральная, высокая, сниженная лексика. Эмоционально-оценочная окраска слова.

	Уместность использования эмоционально-оценочной лексики
Урок 23	Особенности употребления фразеологизмов и крылатых слов
Урок 24	Итоговый контроль «Лексикология и фразеология. Лексические нормы». Обучающее сочинение-рассуждение
Урок 25	Морфемика и словообразование как разделы лингвистики. Основные понятия морфемики и словообразования (повторение, обобщение)
Урок 26	Морфемный и словообразовательный анализ слова. Практикум
Урок 27	Словообразовательные трудности (обзор)
Урок 28	Морфология как раздел лингвистики (повторение, обобщение)
Урок 29	Морфология как раздел лингвистики. Практикум
Урок 30	Морфологические нормы современного русского литературного языка. Основные нормы употребления имен существительных, имен прилагательных, имен числительных
Урок 31	Основные нормы употребления имен существительных, имен прилагательных, имен числительных. Практикум
Урок 32	Основные нормы употребления местоимений, глаголов
Урок 33	Основные нормы употребления местоимений, глаголов. Практикум
Урок 34	Итоговый контроль «Морфология. Морфологические нормы». Изложение с творческим заданием
Урок 35	Орфография как раздел лингвистики (повторение, обобщение)
Урок 36	Правописание гласных и согласных в корне
Урок 37	Правописание гласных и согласных в корне. Практикум
Урок 38	Правила правописания слов с разделительных ь и ъ. Правописание приставок. Буквы ы - и после приставок
Урок 39	Употребление разделительных ь и ъ. Правописание приставок. Буквы ы - и после приставок. Практикум
Урок 40	Правописание суффиксов
Урок 41	Правописание суффиксов. Практикум
Урок 42	Правописание н и nn в именах существительных, в именах прилагательных, глаголах, причастиях, наречиях
Урок 43	Правописание н и nn в словах различных частей речи. Практикум
Урок 44	Правописание слов с не и ни (в отрицательных и неопределенных местоимениях, наречиях при двойном отрицании, в восклицательных предложениях с придаточными уступительными)

Урок 45	Правописание окончаний имен существительных, имен прилагательных и глаголов
Урок 46	Правила правописания безударных окончаний имен существительных, имен прилагательных и глаголов. Практикум
Урок 47	Слитное, дефисное и раздельное написание слов
Урок 48	Слитное, дефисное и раздельное написание слов. Практикум
Урок 49	Контрольная работа по теме «Орфография. Основные правила орфографии»
Урок 50	Речь как деятельность. Виды речевой деятельности (повторение, обобщение)
Урок 51	Речевое общение и его виды. Основные сферы речевого общения. Речевая ситуация и ее компоненты
Урок 52	Речевой этикет. Основные функции
Урок 53	Публичное выступление и его особенности
Урок 54	Публичное выступление. Практикум
Урок 55	Текст, его основные признаки. Практикум
Урок 56	Логико-смысловые отношения между предложениями в тексте (общее представление)
Урок 57	Логико-смысловые отношения между предложениями в тексте. Практикум
Урок 58	Информативность текста. Виды информации в тексте
Урок 59	Информативность текста. Виды информации в тексте. Практикум
Урок 60	Информационно-смысловая переработка текста. План. Тезисы. Конспект
Урок 61	Информационно-смысловая переработка текста. Отзыв. Рецензия
Урок 62	Информационно-смысловая переработка текста. Реферат. Аннотация
Урок 63	Итоговый контроль «Текст. Информационно-смысловая переработка текста». Сочинение
Урок 64	Контрольная итоговая работа
Урок 65	Повторение и обобщение изученного в 10 классе. Культура речи
Урок 66	Повторение и обобщение изученного в 10 классе. Орфография
Урок 67	Повторение и обобщение изученного в 10 классе. Пунктуация
Урок 68	Повторение и обобщение изученного в 10 классе. Текст
ОБЩЕЕ КОЛИЧЕСТВО УРОКОВ ПО ПРОГРАММЕ: 68, из них уроков, отведенных на контрольные работы (в том числе Всероссийские проверочные работы), - не более 6.	

11 класс

№ урока	Тема урока
Урок 1	Повторение и обобщение изученного в 10 классе
Урок 2	Повторение и обобщение изученного в 10 классе. Практикум
Урок 3	Культура речи в экологическом аспекте. Культура речи как часть здоровой окружающей языковой среды
Урок 4	Культура речи в экологическом аспекте. Проблемы речевой культуры в современном обществе (общее представление)
Урок 5	Итоговый контроль «Общие сведения об языке». Сочинение (обучающее)
Урок 6	Синтаксис как раздел лингвистики (повторение, обобщение)
Урок 7	Синтаксис как раздел лингвистики. Практикум
Урок 8	Изобразительно-выразительные средства синтаксиса
Урок 9	Изобразительно-выразительные средства синтаксиса. Практикум
Урок 10	Синтаксические нормы. Порядок слов в предложении
Урок 11	Основные нормы согласования сказуемого с подлежащим
Урок 12	Основные нормы управления: правильный выбор падежной или предложно-падежной формы управляемого слова. Употребление производных предлогов
Урок 13	Основные нормы управления. Практикум
Урок 14	Основные нормы употребления однородных членов предложения
Урок 15	Предложения с однородными членами, соединенными двойными союзами. Практикум
Урок 16	Основные нормы употребления причастных оборотов
Урок 17	Основные нормы употребления деепричастных оборотов
Урок 18	Основные нормы употребления причастных и деепричастных оборотов. Практикум
Урок 19	Основные нормы построения сложных предложений: сложноподчиненного предложения с придаточным определительным; придаточным изъяснительным
Урок 20	Основные нормы построения сложного предложения с разными видами связи
Урок 21	Основные нормы построения сложных предложений. Практикум
Урок 22	Обобщение и систематизация по теме «Синтаксис. Синтаксические нормы»

Урок 23	Контрольная работа по теме «Синтаксис и синтаксические нормы»
Урок 24	Пунктуация как раздел лингвистики. (повторение, обобщение)
Урок 25	Правила постановки тире между подлежащим и сказуемым, выраженными разными частями речи
Урок 26	Знаки препинания в предложениях с однородными членами
Урок 27	Знаки препинания в предложениях с однородными членами. Практикум
Урок 28	Правила постановки знаков препинания в предложениях с обособленными определениями, приложениями
Урок 29	Правила постановки знаков препинания в предложениях с обособленными дополнениями, обстоятельствами, уточняющими членами
Урок 30	Знаки препинания при обособлении. Практикум
Урок 31	Правила постановки знаков препинания в предложениях с вводными конструкциями, обращениями, междометиями
Урок 32	Знаки препинания в предложениях с вводными конструкциями, обращениями, междометиями. Практикум
Урок 33	Правила постановки знаков препинания в сложносочиненном предложении
Урок 34	Правила постановки знаков препинания в сложноподчиненном предложении
Урок 35	Правила постановки знаков препинания в бессоюзном сложном предложении
Урок 36	Правила постановки знаков препинания в сложном предложении с разными видами связи
Урок 37	Знаки препинания в сложном предложении с разными видами связи. Практикум
Урок 38	Правила пунктуационного оформления предложений с прямой речью, косвенной речью, диалогом, цитатой
Урок 39	Повторение правил пунктуационного оформления предложений при передаче чужой речи. Практикум
Урок 40	Повторение и обобщение по темам раздела «Пунктуация. Основные правила пунктуации»
Урок 41	Итоговый контроль «Пунктуация. Основные правила пунктуации». Сочинение
Урок 42	Функциональная стилистика как раздел лингвистики (повторение, обобщение)
Урок 43	Разговорная речь
Урок 44	Разговорная речь. Практикум

Урок 45	Основные жанры разговорной речи: устный рассказ, беседа, спор (обзор)
Урок 46	Основные жанры разговорной речи: устный рассказ, беседа, спор. Практикум
Урок 47	Научный стиль, сфера его использования, назначение
Урок 48	Основные подстили научного стиля
Урок 49	Основные подстили научного стиля. Практикум
Урок 50	Основные жанры научного стиля (обзор)
Урок 51	Основные жанры научного стиля. Практикум
Урок 52	Официально-деловой стиль, сфера его использования, назначение
Урок 53	Основные жанры официально-делового стиля (обзор). Практикум
Урок 54	Публицистический стиль, сфера его использования, назначение
Урок 55	Публицистический стиль. Лексические, морфологические и синтаксические особенности стиля
Урок 56	Основные жанры публицистического стиля: заметка, статья, репортаж
Урок 57	Основные жанры публицистического стиля: интервью, очерк
Урок 58	Публицистический стиль. Практикум
Урок 59	Итоговый контроль «Функциональная стилистика. Культура речи». Сочинение
Урок 60	Язык художественной литературы и его отличия от других функциональных разновидностей языка
Урок 61	Язык художественной литературы. Практикум
Урок 62	Основные признаки художественной речи
Урок 63	Основные признаки художественной речи. Практикум
Урок 64	Контрольная итоговая работа
Урок 65	Повторение изученного. Культура речи
Урок 66	Повторение изученного. Орфография. Пунктуация
Урок 67	Повторение изученного. Текст
Урок 68	Повторение изученного. Функциональная стилистика
ОБЩЕЕ КОЛИЧЕСТВО УРОКОВ ПО ПРОГРАММЕ: 68, из них уроков, отведенных на контрольные работы, - не более 6.	

В федеральных и региональных процедурах оценки качества образования используется перечень (кодификатор) распределенных по классам проверяемых требований к результатам освоения основной образовательной программы среднего общего образования и элементов содержания по русскому языку.

Проверяемые требования к результатам освоения основной образовательной программы (10 класс)

Код проверяемого результата	Проверяемые предметные результаты освоения основной образовательной программы среднего общего образования
1	Общие сведения о языке
1.1	Иметь представление о языке как знаковой системе, об основных функциях языка; о лингвистике как науке
1.2	Опознавать лексику с национально-культурным компонентом значения; лексику, отражающую традиционные российские духовно-нравственные ценности в художественных текстах и публицистике; объяснять значения данных лексических единиц с помощью лингвистических словарей (толковых, этимологических и других); комментировать фразеологизмы с точки зрения отражения в них истории и культуры народа (в рамках изученного)
1.3	Понимать и уметь комментировать функции русского языка как государственного языка Российской Федерации и языка межнационального общения народов России, одного из мировых языков (с использованием статьи 68 Конституции Российской Федерации, Федерального закона от 01.06.2005 N 53-ФЗ «О государственном языке Российской Федерации», Закона Российской Федерации от 25.10.1991 N 1807-1 «О языках народов Российской Федерации»)
1.4	Различать формы существования русского языка (литературный язык, просторечие, народные говоры, профессиональные разновидности, жаргон, арг), знать и характеризовать признаки литературного языка и его роль в обществе; использовать эти знания в речевой практике
2	Язык и речь. Культура речи
2.1	Система языка. Культура речи
2.1.1	Иметь представление о русском языке как системе, знать основные единицы и уровни языковой системы, анализировать языковые единицы разных уровней языковой системы
2.1.2	Иметь представление о культуре речи как разделе лингвистики; комментировать нормативный, коммуникативный и этический аспекты культуры речи, приводить соответствующие примеры; иметь представление о

	языковой норме, ее видах
2.1.3	Анализировать речевые высказывания с точки зрения коммуникативной целесообразности, уместности, точности, ясности, выразительности, соответствия нормам современного русского литературного языка
2.1.4	Использовать словари русского языка в учебной деятельности
2.2	Фонетика. Орфоэпия. Орфоэпические нормы
2.2.1	Выполнять фонетический анализ слова
2.2.2	Определять изобразительно-выразительные средства фонетики в тексте
2.2.3	Анализировать и характеризовать особенности произношения безударных гласных звуков, некоторых согласных, сочетаний согласных, некоторых грамматических форм, иноязычных слов; анализировать и характеризовать речевые высказывания (в том числе собственные) с точки зрения соблюдения орфоэпических и акцентологических норм современного русского литературного языка; соблюдать основные произносительные и акцентологические нормы современного русского литературного языка
2.2.4	Использовать орфоэпический словарь
2.3	Лексикология и фразеология. Лексические нормы
2.3.1	Выполнять лексический анализ слова
2.3.2	Определять изобразительно-выразительные средства лексики
2.3.3	Анализировать и характеризовать высказывания (в том числе собственные) с точки зрения соблюдения лексических норм современного русского литературного языка; соблюдать лексические нормы; характеризовать и оценивать высказывания с точки зрения уместности использования стилистически окрашенной и эмоционально-экспрессивной лексики
2.3.4	Использовать толковый словарь, словари синонимов, антонимов, паронимов; словарь иностранных слов, фразеологический словарь, этимологический словарь
2.4	Морфемика и словообразование. Словообразовательные нормы
2.4.1	Выполнять морфемный и словообразовательный анализ слова
2.4.2	Анализировать и характеризовать речевые высказывания (в том числе собственные) с точки зрения особенностей употребления сложносокращенных слов (аббревиатур)
2.4.3	Использовать словообразовательный словарь

2.5	Морфология. Морфологические нормы
2.5.1	Выполнять морфологический анализ слова
2.5.2	Определять особенности употребления в тексте слов разных частей речи
2.5.3	Анализировать и характеризовать высказывания (в том числе собственные) с точки зрения соблюдения морфологических норм современного русского литературного языка; соблюдать морфологические нормы; характеризовать и оценивать высказывания с точки зрения трудных случаев употребления имен существительных, имен прилагательных, имен числительных, местоимений, глаголов, причастий, деепричастий, наречий (в рамках изученного)
2.5.4	Использовать словарь грамматических трудностей, справочники
2.6	Орфография. Основные правила орфографии
2.6.1	Иметь представление о принципах и разделах русской орфографии; выполнять орфографический анализ слова
2.6.2	Анализировать и характеризовать текст (в том числе собственный) с точки зрения соблюдения орфографических правил современного русского литературного языка (в рамках изученного); соблюдать правила орфографии
2.6.3	Использовать орфографические словари
3	Речь. Речевое общение
3.1	Создавать устные монологические и диалогические высказывания различных типов и жанров; употреблять языковые средства в соответствии с речевой ситуацией (объем устных монологических высказываний - не менее 100 слов; объем диалогического высказывания - не менее 7 - 8 реплик)
3.2	Выступать перед аудиторией с докладом; представлять реферат, исследовательский проект на лингвистическую и другие темы; использовать образовательные информационно-коммуникационные инструменты и ресурсы для решения учебных задач
3.3	Знать основные нормы речевого этикета применительно к различным ситуациям официального (неофициального) общения, статусу адресанта (адресата) и другим; использовать правила русского речевого этикета в социально-культурной, учебно-научной, официально-деловой сферах общения, повседневном общении, интернет-коммуникации
3.4	Употреблять языковые средства с учетом речевой ситуации; соблюдать в устной речи нормы современного русского литературного языка; оценивать собственную и чужую речь с точки зрения точного, уместного и выразительного словоупотребления

4	Текст. Информационно-смысловая переработка текста
4.1	Применять знания о тексте, его основных признаках, структуре и видах представленной в нем информации в речевой практике
4.2	Понимать, анализировать и комментировать основную и дополнительную, явную и скрытую (подтекстовую) информацию текстов, воспринимаемых зрительно и (или) на слух
4.3	Выявлять логико-смысловые отношения между предложениями в тексте
4.4	Создавать тексты разных функционально-смысловых типов; тексты разных жанров научного, публицистического, официально-делового стилей (объем сочинения - не менее 150 слов)
4.5	Использовать различные виды аудирования и чтения в соответствии с коммуникативной задачей, приемы информационно-смысловой переработки прочитанных текстов, включая гипертекст, графику, инфографику и другие, и прослушанных текстов (объем текста для чтения - 450 - 500 слов; объем прослушанного или прочитанного текста для пересказа от 250 до 300 слов)
4.6	Создавать вторичные тексты (план, тезисы, конспект, реферат, аннотация, отзыв, рецензия и другие)
4.7	Корректировать текст: устранять логические, фактические, этические, грамматические и речевые ошибки

Проверяемые элементы содержания (10 класс)

Код	Проверяемый элемент содержания
1	Общие сведения о языке
1.1	Язык как знаковая система. Основные функции языка
1.2	Лингвистика как наука
1.3	Язык и культура
1.4	Русский язык - государственный язык Российской Федерации, средство межнационального общения, национальный язык русского народа, один из мировых языков
1.5	Формы существования русского национального языка. Литературный язык, просторечие, народные говоры, профессиональные разновидности, жаргон, арготизмы. Роль литературного языка в обществе
2	Язык и речь. Культура речи
2.1	Система языка. Культура речи

2.1.1	Система языка, ее устройство, функционирование
2.1.2	Культура речи как раздел лингвистики
2.1.3	Языковая норма, ее основные признаки и функции
2.1.4	Виды языковых норм: орфоэпические (произносительные и акцентологические), лексические, словообразовательные, грамматические (морфологические и синтаксические). Орфографические и пунктуационные правила. Стилистические нормы современного русского литературного языка
2.1.5	Качества хорошей речи
2.1.6	Основные виды словарей. Толковый словарь. Словарь омонимов. Словарь иностранных слов. Словарь синонимов. Словарь антонимов. Словарь паронимов. Этимологический словарь. Диалектный словарь. Фразеологический словарь. Словообразовательный словарь. Орфографический словарь. Орфоэпический словарь. Словарь грамматических трудностей. Комплексный словарь
2.2	Фонетика. Орфоэпия. Орфоэпические нормы
2.2.1	Фонетика и орфоэпия как разделы лингвистики
2.2.2	Фонетический анализ слова
2.2.3	Изобразительно-выразительные средства фонетики
2.2.4	Основные нормы современного литературного произношения: произношение безударных гласных звуков, некоторых согласных, сочетаний согласных. Произношение некоторых грамматических форм. Особенности произношения иноязычных слов. Нормы ударения в современном литературном русском языке
2.3	Лексикология и фразеология. Лексические нормы
2.3.1	Лексикология и фразеология как разделы лингвистики
2.3.2	Лексический анализ слова
2.3.3	Изобразительно-выразительные средства лексики: эпитет, метафора, метонимия, олицетворение, гипербола, сравнение
2.3.4	Основные лексические нормы современного русского литературного языка. Многозначные слова и омонимы, их употребление. Синонимы, антонимы, паронимы и их употребление. Иноязычные слова и их употребление. Лексическая сочетаемость. Тавтология. Плеоназм
2.3.5	Функционально-стилистическая окраска слова. Лексика общеупотребительная, разговорная и книжная. Особенности употребления
2.3.6	Экспрессивно-стилистическая окраска слова. Лексика нейтральная, высокая,

	сниженная. Эмоционально-оценочная окраска слова (неодобрительное, ласкательное, шутливое и другое). Особенности употребления
2.3.7	Фразеология русского языка. Крылатые слова
2.4	Морфемика и словообразование. Словообразовательные нормы
2.4.1	Морфемика и словообразование как разделы лингвистики
2.4.2	Морфемный и словообразовательный анализ слова
2.4.3	Словообразовательные трудности. Особенности употребления сложносокращенных слов (аббревиатур)
2.5	Морфология. Морфологические нормы
2.5.1	Морфология как раздел лингвистики
2.5.2	Морфологический анализ слова
2.5.3	Особенности употребления в тексте слов разных частей речи
2.5.4	Морфологические нормы современного русского литературного языка
2.5.5	Основные нормы употребления имен существительных: форм рода, числа, падежа
2.5.6	Основные нормы употребления имен прилагательных: форм степеней сравнения, краткой формы
2.5.7	Основные нормы употребления количественных, порядковых и собирательных числительных
2.5.8	Основные нормы употребления местоимений: формы 3-го лица личных местоимений, возвратного местоимения себя
2.5.9	Основные нормы употребления глаголов: некоторых личных форм (типа победить, убедить, выздороветь), возвратных и невозвратных глаголов; образования некоторых глагольных форм: форм прошедшего времени с суффиксом -ну-, форм повелительного наклонения
2.6	Орфография. Основные правила орфографии
2.6.1	Орфография как раздел лингвистики. Принципы и разделы русской орфографии
2.6.2	Правописание морфем; слитные, дефисные и раздельные написания; употребление заглавных и строчных букв; правила переноса слов; правила графического сокращения слов
2.6.3	Орфографические правила. Правописание гласных и согласных в корне
2.6.4	Употребление разделительных ъ и ь

2.6.5	Правописание приставок
2.6.6	Буквы ы - и после приставок
2.6.7	Правописание суффиксов
2.6.8	Правописание н и nn в словах различных частей речи
2.6.9	Правописание не и ни
2.6.10	Правописание окончаний имен существительных, имен прилагательных и глаголов
2.6.11	Слитное, дефисное и раздельное написание слов
3	Речь. Речевое общение
3.1	Речь как деятельность. Виды речевой деятельности
3.2	Речевое общение и его виды. Основные сферы речевого общения. Речевая ситуация и ее компоненты (адресант и адресат; мотивы и цели, предмет и тема речи; условия общения)
3.3	Речевой этикет. Основные функции речевого этикета (установление и поддержание контакта, демонстрация доброжелательности и вежливости, уважительного отношения говорящего к партнеру и другие). Устойчивые формулы русского речевого этикета применительно к различным ситуациям официального (неофициального) общения, статусу адресанта (адресата) и другим
3.4	Публичное выступление и его особенности. Тема, цель, основной тезис (основная мысль), план и композиция публичного выступления. Виды аргументации. Выбор языковых средств оформления публичного выступления с учетом его цели, особенностей адресата, ситуации общения
4	Текст. Информационно-смысловая переработка текста
4.1	Текст, его основные признаки
4.2	Логико-смысловые отношения между предложениями в тексте
4.3	Информативность текста. Виды информации в тексте
4.4	Информационно-смысловая переработка прочитанного текста, включая гипертекст, графику, инфографику и другие, и прослушанного текста
4.5	План. Тезисы. Конспект. Реферат. Аннотация. Отзыв. Рецензия

Проверяемые требования к результатам освоения основной образовательной программы (11 класс)

Код проверяемого результата	Проверяемые предметные результаты освоения основной образовательной программы среднего общего образования
1	Общие сведения о языке
1.1	Иметь представление об экологии языка, о проблемах речевой культуры в современном обществе
1.2	Понимать, оценивать и комментировать уместность (неуместность) употребления разговорной и просторечной лексики, жаргонизмов; оправданность (неоправданность) употребления иноязычных заимствований; нарушения речевого этикета, этических норм в речевом общении и другие
2	Язык и речь. Культура речи
2.1	Синтаксис. Синтаксические нормы
2.1.1	Выполнять синтаксический анализ словосочетания, простого и сложного предложения
2.1.2	Определять изобразительно-выразительные средства синтаксиса русского языка (в рамках изученного)
2.1.3	Анализировать, характеризовать и оценивать высказывания с точки зрения основных норм согласования сказуемого с подлежащим, употребления падежной и предложно-падежной формы управляемого слова в словосочетании, употребления однородных членов предложения, причастного и деепричастного оборотов (в рамках изученного); соблюдать синтаксические нормы
2.1.4	Использовать словари грамматических трудностей, справочники
2.2	Пунктуация. Основные правила пунктуации
2.2.1	Иметь представление о принципах и разделах русской пунктуации; выполнять пунктуационный анализ предложения
2.2.2	Анализировать и характеризовать текст с точки зрения соблюдения пунктуационных правил современного русского литературного языка (в рамках изученного); соблюдать правила пунктуации
2.2.3	Использовать справочники по пунктуации
3	Функциональная стилистика. Культура речи

3.1	Иметь представление о функциональной стилистике как разделе лингвистики; иметь представление об основных признаках разговорной речи, функциональных стилей (научного, публицистического, официально-делового), языка художественной литературы
3.2	Распознавать, анализировать и комментировать тексты различных функциональных разновидностей языка (разговорная речь, научный, публицистический и официально-деловой стили, язык художественной литературы)
3.3	Создавать тексты разных функционально-смысловых типов; тексты разных жанров научного, публицистического, официально-делового стилей (объем сочинения - не менее 150 слов)
3.4	Применять знания о функциональных разновидностях языка в речевой практике

Проверяемые элементы содержания (11 класс)

Код	Проверяемый элемент содержания
1	Общие сведения о языке
1.1	Культура речи в экологическом аспекте. Экология как наука, экология языка
1.2	Проблемы речевой культуры в современном обществе (стилистические изменения в лексике, огрубление обиходно-разговорной речи, неоправданное употребление иноязычных заимствований и другое)
2	Язык и речь. Культура речи
2.1	Синтаксис. Синтаксические нормы
2.1.1	Синтаксис как раздел лингвистики
2.1.2	Синтаксический анализ словосочетания и предложения
2.1.3	Изобразительно-выразительные средства синтаксиса. Синтаксический параллелизм, парцелляция, вопросно-ответная форма изложения, градация, инверсия, лексический повтор, анафора, эпифора, антитеза; риторический вопрос, риторическое восклицание, риторическое обращение; многосоюзие, бессоюзие
2.1.4	Синтаксические нормы
2.1.5	Порядок слов в предложении
2.1.6	Основные нормы согласования сказуемого с подлежащим, в состав которого входят слова множество, ряд, большинство, меньшинство; с подлежащим, выраженным количественно-именным сочетанием (двадцать лет, пять человек), имеющим в своем составе числительные, оканчивающиеся на один; имеющим в своем составе числительные два, три, четыре или числительное, оканчивающееся на два, три,

	четыре. Согласование сказуемого с подлежащим, имеющим при себе приложение (типа диван-кровать, озеро Байкал). Согласование сказуемого с подлежащим, выраженным аббревиатурой, заимствованным несклоняемым существительным
2.1.7	Основные нормы управления: правильный выбор падежной или предложно-падежной формы управляемого слова
2.1.8	Основные нормы употребления однородных членов предложения
2.1.9	Основные нормы употребления причастных и деепричастных оборотов
2.1.10	Основные нормы построения сложных предложений
2.2	Пунктуация. Основные правила пунктуации
2.2.1	Пунктуация как раздел лингвистики
2.2.2	Пунктуационный анализ предложения
2.2.3	Разделы русской пунктуации и система правил, включенных в каждый из них: знаки препинания в конце предложений; знаки препинания внутри простого предложения; знаки препинания между частями сложного предложения; знаки препинания при передаче чужой речи
2.2.4	Сочетание знаков препинания
2.2.5	Знаки препинания и их функции
2.2.6	Знаки препинания между подлежащим и сказуемым
2.2.7	Знаки препинания в предложениях с однородными членами
2.2.8	Знаки препинания при обособлении
2.2.9	Знаки препинания в предложениях с вводными конструкциями, обращениями, междометиями
2.2.10	Знаки препинания в сложном предложении
2.2.11	Знаки препинания в сложном предложении с разными видами связи
2.2.12	Знаки препинания при передаче чужой речи
3	Функциональная стилистика. Культура речи
3.1	Функциональная стилистика как раздел лингвистики
3.2	Стилистическая норма
3.3	Разговорная речь, сферы ее использования, назначение. Основные признаки разговорной речи: неофициальность, экспрессивность, неподготовленность, преимущественно диалогическая форма.

	Фонетические, интонационные, лексические, морфологические, синтаксические особенности разговорной речи. Основные жанры разговорной речи: устный рассказ, беседа, спор и другие
3.4	Научный стиль, сферы его использования, назначение. Основные признаки научного стиля: отвлеченность, логичность, точность, объективность. Лексические, морфологические, синтаксические особенности научного стиля. Основные подстили научного стиля. Основные жанры научного стиля: монография, диссертация, научная статья, реферат, словарь, справочник, учебник и учебное пособие, лекция, доклад и другие
3.5	Официально-деловой стиль, сферы его использования, назначение. Основные признаки официально-делового стиля: точность, стандартизированность, стереотипность. Лексические, морфологические, синтаксические особенности официально-делового стиля. Основные жанры официально-делового стиля: закон, устав, приказ; расписка, заявление, доверенность; автобиография, характеристика, резюме и другие
3.6	Публицистический стиль, сферы его использования, назначение. Основные признаки публицистического стиля: экспрессивность, призывность, оценочность. Лексические, морфологические, синтаксические особенности публицистического стиля. Основные жанры публицистического стиля: заметка, статья, репортаж, очерк, эссе, интервью
3.7	Язык художественной литературы и его отличие от других функциональных разновидностей языка. Основные признаки художественной речи: образность, широкое использование изобразительно-выразительных средств, языковых средств других функциональных разновидностей языка

Для проведения единого государственного экзамена по русскому языку (далее - ЕГЭ по русскому языку) используется перечень (кодификатор) проверяемых требований к результатам освоения основной образовательной программы среднего общего образования и элементов содержания.

**Проверяемые на ЕГЭ по русскому языку требования
к результатам освоения основной образовательной программы
среднего общего образования**

Код проверяемого требования	Проверяемые требования к предметным результатам освоения основной образовательной программы среднего общего образования
1	Текст. Информационно-смысловая переработка текста
1.1	Сформированность знаний о признаках текста, его структуре, видах информации в тексте

1.2	Совершенствование умений понимать, анализировать и комментировать основную и дополнительную, явную и скрытую (подтекстовую) информацию текстов, воспринимаемых зрительно и (или) на слух
1.3	Совершенствование умений выявлять логико-смысловые отношения между предложениями в тексте
1.4	Совершенствование умений анализировать тексты разных функционально-смысловых типов, функциональных разновидностей языка (разговорная речь, функциональные стили, язык художественной литературы), различной жанровой принадлежности
1.5	Совершенствование умений создавать тексты разных функционально-смысловых типов; тексты научного, публицистического, официально-делового стилей разных жанров (объем сочинения - не менее 150 слов)
1.6	Совершенствование умений использовать разные виды чтения, приемы информационно-смысловой переработки прочитанных текстов, включая гипертекст, графику, инфографику и другое (объем текста для чтения - 450 - 500 слов)
1.7	Совершенствование умений создавать вторичные тексты (тезисы, аннотация, отзыв, рецензия и другие)
2	Функциональная стилистика. Культура речи
2.1	Обобщение знаний о функциональных разновидностях языка: разговорной речи, функциональных стилях (научный, публицистический, официально-деловой), языке художественной литературы
2.2	Совершенствование умений распознавать, анализировать и комментировать тексты различных функциональных разновидностей языка (разговорная речь, функциональные стили, язык художественной литературы)
3	Язык и речь. Культура речи
3.1	Обобщение знаний о языке как системе, его основных единицах и уровнях
3.2	Обогащение словарного запаса, расширение объема используемых в речи грамматических языковых средств
3.3	Совершенствование умений анализировать языковые единицы разных уровней
3.4	Сформированность представлений об аспектах культуры речи: нормативном, коммуникативном и этическом
3.5	Формирование системы знаний о нормах современного русского литературного языка и их основных видах: орфоэпические нормы
3.6	Формирование системы знаний о нормах современного русского литературного

	языка и их основных видах: лексические нормы
3.7	Формирование системы знаний о нормах современного русского литературного языка и их основных видах: грамматические нормы
3.8	Формирование системы знаний о нормах современного русского литературного языка и их основных видах: стилистические нормы
3.9	Совершенствование умений применять правила орфографии в практике письма
3.10	Совершенствование умений применять правила пунктуации в практике письма
3.11	Сформированность умений работать со словарями и справочниками
3.12	Обобщение знаний об изобразительно-выразительных средствах русского языка
3.13	Совершенствование умений определять изобразительно-выразительные средства языка в тексте
3.14	Совершенствование умений корректировать устные и письменные высказывания
4	Общие сведения о языке
4.1	Сформированность представлений о функциях русского языка в современном мире (государственный язык Российской Федерации, язык межнационального общения, один из мировых языков); о русском языке как духовно-нравственной и культурной ценности многонационального народа России; о взаимосвязи языка и культуры, языка и истории, языка и личности; об отражении в русском языке традиционных российских духовно-нравственных ценностей; сформированность ценностного отношения к русскому языку
4.2	Сформированность представлений о формах существования национального русского языка; знаний о признаках литературного языка и его роли в обществе
5	Речь. Речевое общение
5.1	Совершенствование умений использовать правила русского речевого этикета в социально-культурной, учебно-научной, официально-деловой сферах общения, в повседневном общении, интернет-коммуникации

**Перечень элементов содержания, проверяемых на ЕГЭ
по русскому языку**

Код	Проверяемый элемент содержания
1	Текст. Информационно-смысловая переработка текста
1.1	Текст, его основные признаки
1.2	Логико-смысловые отношения между предложениями в тексте
1.3	Информативность текста. Виды информации в тексте
1.4	Информационно-смысловая переработка прочитанного текста, включая гипертекст, графику, инфографику и другие, и прослушанного текста
1.5	План. Тезисы. Конспект. Реферат. Аннотация. Отзыв. Рецензия
2	Функциональная стилистика. Культура речи
2.1	Разговорная речь, сферы ее использования, назначение. Основные признаки разговорной речи: неофициальность, экспрессивность, неподготовленность, преимущественно диалогическая форма. Фонетические, интонационные, лексические, морфологические, синтаксические особенности разговорной речи. Основные жанры разговорной речи: устный рассказ, беседа, спор и другие
2.2	Научный стиль, сферы его использования, назначение. Основные признаки научного стиля: отвлеченность, логичность, точность, объективность. Лексические, морфологические, синтаксические особенности научного стиля. Основные подстили научного стиля. Основные жанры научного стиля: монография, диссертация, научная статья, реферат, словарь, справочник, учебник и учебное пособие, лекция, доклад и другие
2.3	Официально-деловой стиль, сферы его использования, назначение. Основные признаки официально-делового стиля: точность, стандартизированность, стереотипность. Лексические, морфологические, синтаксические особенности официально-делового стиля. Основные жанры официально-делового стиля: закон, устав, приказ; расписка, заявление, доверенность; автобиография, характеристика, резюме и другие
2.4	Публицистический стиль, сферы его использования, назначение. Основные признаки публицистического стиля: экспрессивность, призывность, оценочность. Лексические, морфологические, синтаксические особенности публицистического стиля. Основные жанры публицистического стиля: заметка, статья, репортаж, очерк, эссе, интервью
2.5	Язык художественной литературы и его отличие от других функциональных разновидностей языка. Основные признаки художественной речи: образность, широкое использование изобразительно-выразительных средств, языковых средств других функциональных разновидностей языка
3	Язык и речь. Культура речи

3.1	Система языка. Культура речи
3.1.1	Система языка, ее устройство, функционирование. Культура речи как раздел лингвистики
3.1.2	Языковая норма, ее основные признаки и функции. Виды языковых норм: орфоэпические (произносительные и акцентологические), лексические, словообразовательные, грамматические (морфологические и синтаксические). Орфографические и пунктуационные правила. Стилистические нормы современного русского литературного языка (общее представление)
3.1.3	Качества хорошей речи
3.1.4	Основные виды словарей. Толковый словарь. Словарь омонимов. Словарь иностранных слов. Словарь синонимов. Словарь антонимов. Словарь паронимов. Этимологический словарь. Диалектный словарь. Фразеологический словарь. Словообразовательный словарь. Орфографический словарь. Орфоэпический словарь. Словарь грамматических трудностей. Комплексный словарь
3.2	Фонетика. Орфоэпия. Орфоэпические нормы
3.2.1	Фонетика и орфоэпия как разделы лингвистики. Фонетический анализ слова
3.2.2	Изобразительно-выразительные средства фонетики
3.2.3	Основные нормы современного литературного произношения: произношение безударных гласных звуков, некоторых согласных, сочетаний согласных. Произношение некоторых грамматических форм. Особенности произношения иноязычных слов. Нормы ударения в современном литературном русском языке
3.3	Лексика и фразеология. Лексические нормы
3.3.1	Лексикология и фразеология как разделы лингвистики. Лексический анализ слова
3.3.2	Изобразительно-выразительные средства лексики: эпитет, метафора, метонимия, олицетворение, гипербола, сравнение
3.3.3	Основные лексические нормы современного русского литературного языка. Многозначные слова и омонимы, их употребление. Синонимы, антонимы, паронимы и их употребление. Иноязычные слова и их употребление. Лексическая сочетаемость. Тавтология. Плеоназм
3.3.4	Функционально-стилистическая окраска слова. Лексика общеупотребительная, разговорная и книжная. Особенности употребления
3.3.5	Экспрессивно-стилистическая окраска слова. Лексика нейтральная, высокая, сниженная. Эмоционально-оценочная окраска слова (неодобрительное, ласкательное, шутливое и другое). Особенности употребления
3.3.6	Фразеология русского языка. Крылатые слова

3.4	Морфемика и словообразование. Словообразовательные нормы
3.4.1	Морфемика и словообразование как разделы лингвистики. Морфемный и словообразовательный анализ слова
3.4.2	Словообразовательные трудности. Особенности употребления сложносокращенных слов (аббревиатур)
3.5	Морфология. Морфологические нормы
3.5.1	Морфология как раздел лингвистики. Морфологический анализ слова. Особенности употребления в тексте слов разных частей речи
3.5.2	Основные нормы употребления имен существительных: форм рода, числа, падежа
3.5.3	Основные нормы употребления имен прилагательных: форм степеней сравнения, краткой формы
3.5.4	Основные нормы употребления количественных, порядковых и собирательных числительных
3.5.5	Основные нормы употребления местоимений: формы 3-го лица личных местоимений, возвратного местоимения себя
3.5.6	Основные нормы употребления глаголов: некоторых личных форм (типа победить, убедить, выздороветь), возвратных и невозвратных глаголов; образования некоторых глагольных форм: форм прошедшего времени с суффиксом -ну-, форм повелительного наклонения
3.6	Синтаксис. Синтаксические нормы
3.6.1	Синтаксис как раздел лингвистики. Синтаксический анализ словосочетания и предложения
3.6.2	Изобразительно-выразительные средства синтаксиса. Синтаксический параллелизм, парцелляция, вопросно-ответная форма изложения, градация, инверсия, лексический повтор, анафора, эпифора, антитеза; риторический вопрос, риторическое восклицание, риторическое обращение; многосоюзие, бессоюзие
3.6.3	Основные нормы согласования сказуемого с подлежащим, в состав которого входят слова множество, ряд, большинство, меньшинство; с подлежащим, выраженным количественно-именным сочетанием (двадцать лет, пять человек); имеющим в своем составе числительные, оканчивающиеся на один; имеющим в своем составе числительные два, три, четыре или числительное, оканчивающееся на два, три, четыре. Согласование сказуемого с подлежащим, имеющим при себе приложение (типа диван-кровать, озеро Байкал). Согласование сказуемого с подлежащим, выраженным аббревиатурой, заимствованным несклоняемым существительным
3.6.4	Основные нормы управления: правильный выбор падежной или предложно-падежной

	формы управляемого слова
3.6.5	Основные нормы употребления однородных членов предложения
3.6.6	Основные нормы употребления причастных и деепричастных оборотов
3.6.7	Основные нормы построения сложных предложений
3.7	Орфография. Основные правила орфографии
3.7.1	Употребление заглавных и строчных букв
3.7.2	Правописание гласных и согласных в корне
3.7.3	Употребление ь и ъ (в том числе разделительных)
3.7.4	Правописание приставок. Буквы ы - и после приставок
3.7.5	Правописание суффиксов
3.7.6	Правописание н и nn в словах различных частей речи
3.7.7	Правописание не и ни
3.7.8	Правописание окончаний имен существительных, имен прилагательных и глаголов
3.7.9	Слитное, дефисное и раздельное написание слов разных частей речи
3.8	Пунктуация. Основные правила пунктуации
3.8.1	Пунктуационный анализ предложения
3.8.2	Знаки препинания в конце предложений
3.8.3	Знаки препинания между подлежащим и сказуемым
3.8.4	Знаки препинания в предложениях с однородными членами
3.8.5	Знаки препинания при обособлении
3.8.6	Знаки препинания в предложениях с вводными конструкциями, обращениями, междометиями
3.8.7	Знаки препинания в сложном предложении
3.8.8	Знаки препинания в сложном предложении с разными видами связи
3.8.9	Знаки препинания при передаче чужой речи
4	Общие сведения о языке
4.1	Язык как знаковая система. Основные функции языка. Лингвистика как наука. Язык и культура

4.2	Русский язык - государственный язык Российской Федерации, средство межнационального общения, национальный язык русского народа, один из мировых языков
4.3	Формы существования русского национального языка. Литературный язык, просторечие, народные говоры, профессиональные разновидности, жаргон, арг. Роль литературного языка в обществе
4.4	Культура речи в экологическом аспекте. Экология как наука, экология языка. Проблемы речевой культуры в современном обществе (стилистические изменения в лексике, огрубление обиходно-разговорной речи, неоправданное употребление иноязычных заимствований и другие)
5	Речь. Речевое общение
5.1	Речь как деятельность. Виды речевой деятельности. Речевое общение и его виды. Основные сферы речевого общения. Речевая ситуация и ее компоненты (адресант и адресат; мотивы и цели, предмет и тема речи; условия общения)
5.2	Речевой этикет. Основные функции речевого этикета (установление и поддержание контакта, демонстрация доброжелательности и вежливости, уважительного отношения, говорящего к партнеру и другие). Устойчивые формулы русского речевого этикета применительно к различным ситуациям официального (неофициального) общения, статусу адресанта (адресата) и другим
5.3	Публичное выступление и его особенности. Тема, цель, основной тезис (основная мысль), план и композиция публичного выступления. Виды аргументации. Выбор языковых средств оформления публичного выступления с учетом его цели, особенностей адресата, ситуации общения

2.1.2. Рабочая программа по учебному предмету «Литература» (углублённый уровень)

Рабочая программа по учебному предмету «Литература» (углублённый уровень) включает пояснительную записку, содержание обучения, планируемые

результаты освоения программы по литературе.

Пояснительная записка отражает общие цели и задачи изучения литературы, характеристику психологических предпосылок к её изучению обучающимися, место в структуре учебного плана, а также подходы к отбору содержания, к определению планируемых результатов.

Содержание обучения раскрывает содержательные линии, которые предлагаются для обязательного изучения в каждом классе на уровне среднего общего образования.

Планируемые результаты освоения программы по литературе включают личностные, метапредметные результаты за весь период обучения на уровне среднего общего образования, а также предметные достижения обучающегося за каждый год обучения.

ПОЯСНИТЕЛЬНАЯ ЗАПИСКА.

Программа по литературе для обучения на уровне среднего общего образования составлена на основе требований к планируемым результатам обучения в соответствии с ФГОС СОО.

Программа по литературе разработана для последующей профессиональной деятельности как в рамках предметной области «Русский язык и литература», так и в смежных с ней областях.

Программа по литературе позволит учителю реализовать в процессе преподавания литературы на углублённом уровне современные подходы к формированию личностных, метапредметных и предметных результатов обучения, определить обязательную (инвариантную) часть содержания учебного курса по литературе, определить и структурировать планируемые результаты обучения и содержание учебного предмета «Литература» по годам обучения в соответствии с ФГОС СОО.

Программа по литературе позволит учителю разработать календарно-тематическое планирование, распределить обязательное предметное содержание на два года обучения в соответствии с особенностями изучения литературы, с учётом основных видов учебной деятельности для освоения учебного материала обучающимися на уровне среднего общего образования.

Изучение литературы способствует формированию духовного облика и нравственных ориентиров молодого поколения, так как занимает ведущее место в эмоциональном, интеллектуальном и эстетическом развитии обучающихся, приобщению их к нравственно-эстетическим ценностям, как национальным, так и общечеловеческим.

Основу содержания литературного образования на углублённом уровне на уровне среднего общего образования составляют чтение и изучение выдающихся произведений отечественной и зарубежной литературы второй половины XIX –

начала XXI века, расширение литературного контента, углубление восприятия и анализ художественных произведений в историко-литературном и историко-культурном контекстах, интерпретация произведений в соответствии с возрастными особенностями обучающихся, их литературным развитием, жизненным и читательским опытом.

Литературное образование на углублённом уровне на уровне среднего общего образования преемственно по отношению к курсу литературы на уровне основного общего образования и сопрягается с курсом литературы, изучаемым на базовом уровне. В процессе изучения литературы на уровне среднего общего образования происходит углубление и расширение межпредметных связей с курсом русского языка, истории и предметов художественного цикла, с разными разделами филологической науки и видами искусств на основе использования как аппарата литературоведения, так и литературной критики, что способствует формированию художественного вкуса и эстетического отношения к окружающему миру, развитию умений квалифицированного читателя, способного к глубокому восприятию, пониманию и интерпретации произведений художественной литературы.

В программе по литературе учтены этапы российского историко-литературного процесса второй половины XIX – начала XXI века, представлены разделы, включающие произведения литератур народов России и зарубежной литературы.

Основные виды деятельности обучающихся указаны при изучении каждой монографической или обзорной темы и направлены на достижение планируемых результатов обучения.

Отличие углублённого уровня литературного образования от базового обусловлено планируемыми предметными результатами, которые реализуются в отношении наиболее мотивированных и способных обучающихся в соответствии с учебным планом образовательной организации, обеспечивающей профильное обучение. Литературное образование на углублённом уровне на уровне среднего общего образования предполагает более активное использование самостоятельной исследовательской деятельности обучающихся, являющейся способом введения обучающихся в ту или иную профессиональную практику, связанную с профильным гуманитарным образованием.

Цели изучения литературы на уровне среднего общего образования состоят в сформированности чувства причастности к отечественным культурным традициям, лежащим в основе исторической преемственности поколений, и уважительного отношения к другим культурам, в развитии ценностно-смысловой сферы личности на основе высоких этических идеалов, осознании ценностного отношения к литературе как неотъемлемой части культуры и взаимосвязей между языковым, литературным, интеллектуальным, духовно-нравственным развитием личности.

Реализация этих целей связана с развитием читательских качеств и устойчивого интереса к чтению как средству приобщения к российскому литературному наследию и сокровищам отечественной и зарубежной культуры и базируется на знании содержания произведений, осмыслении поставленных в литературе проблем, формировании у обучающихся литературного вкуса, развитии филологической культуры, ведущей к овладению комплексным филологическим анализом художественного текста, осмыслению функциональной роли теоретико-литературных понятий, пониманию коммуникативно-эстетических возможностей языка литературных произведений, а также позволяет совершенствовать устную и письменную речь обучающихся на примере лучших литературных образцов, создавать собственные письменные творческие работы и устные доклады о прочитанных книгах, осуществлять целенаправленную подготовку к будущей профессиональной деятельности, связанной с гуманитарной сферой. Достижение указанных целей возможно при комплексном решении учебных и воспитательных задач, стоящих перед средним общим образованием и сформулированных в ФГОС СОО.

Задачи, связанные с формированием чувства причастности к отечественным традициям и осознанием исторической преемственности поколений, включением в языковое пространство русской культуры, воспитанием ценностного отношения к литературе как неотъемлемой части культуры, состоят в систематическом приобщении обучающихся к наследию отечественной и зарубежной классики и лучшим образцам современной литературы, воспитании уважения к отечественной классической литературе как социокультурному и эстетическому феномену, освоении в ходе её изучения духовного опыта человечества, этико-нравственных, философско-мировоззренческих, социально-бытовых, культурных традиций и ценностей, воспитании личности, способной к созидательной гуманитарной деятельности в современном мире и осознанию культурной самоидентификации на основе изучения литературных произведений.

Задачи, связанные с формированием устойчивого интереса к чтению как средству познания отечественной и других культур, уважительного отношения к ним, приобщением к российскому литературному наследию и через него – к традиционным ценностям и сокровищам отечественной и мировой культуры, ориентированы на воспитание и развитие постоянной потребности обучающихся в чтении художественных произведений в течение всей жизни; знание содержания и осмысление ключевых проблем произведений русской, мировой классической и современной литературы, в том числе литератур народов России, сознательное включение чтения в собственную досуговую деятельность и умение планировать и корректировать свою программу чтения, участвовать во внеурочных мероприятиях, содействующих повышению интереса к литературе, чтению, образованию, книжной

культуре, и вовлекать к этот процесс своих сверстников.

Задачи, связанные с воспитанием читательских качеств и овладением современными читательскими практиками, культурой восприятия и понимания литературных текстов, самостоятельного истолкования прочитанного, направлены на развитие умений комплексного филологического анализа художественного текста и осмысление функциональной роли теоретико-литературных понятий, в том числе анализа и интерпретации литературного произведения как художественного целого с учётом историко-литературной обусловленности, культурного контекста и связей с современностью на основе понимания и осмысленного использования в процессе анализа и интерпретации произведений художественной литературы терминологического аппарата современного литературоведения, а также элементов искусствоведения, театроведения, киноведения.

Кроме того, эти задачи связаны с развитием понятия об историко-литературном процессе и его основных закономерностях, о множественности литературно-художественных стилей разных эпох, литературных направлениях, течениях, школах, об индивидуальном авторском стиле, выявлением взаимообусловленности элементов формы и содержания литературного произведения, а также образов, тем, идей, проблем, способствующих осмыслению художественной картины жизни, созданной автором в литературном произведении, и авторской позиции, развитием представления о специфике литературы как вида искусства, культуры читательского восприятия, качеств квалифицированного читателя, обладающего образным и аналитическим мышлением, эстетическим вкусом, интеллектуальными и творческими способностями, эмоциональной отзывчивостью, а также умением сопоставлять произведения русской и зарубежной литературы и сравнивать их с научными, критическими и художественными интерпретациями в других видах искусств, развитием представлений об основных направлениях литературной критики, о современных профессиональных подходах к анализу художественного текста в литературоведении, развитием способности осуществлять поиск, отбор, анализ, структурирование и предъявление информации с использованием различных ресурсов, включая работу с книгой в традиционных и электронных библиотечных системах и медиапространстве, владением основами учебной проектно-исследовательской деятельности историко- и теоретико-литературного характера, в том числе создания медиапроектов, различными приёмами цитирования и творческой переработки текстов.

Задачи, связанные с осознанием обучающимися коммуникативно-эстетических возможностей языка, нацелены на развитие представлений о литературном произведении как явлении словесного искусства и об изобразительно-выразительных возможностях русского языка в литературных текстах, на свободное владение разными способами информационной переработки текстов, на умение

анализировать, аргументированно оценивать и редактировать собственные и чужие высказывания, использовать в своей исследовательской и проектной деятельности ресурсы современного литературного процесса и научной жизни филологического сообщества, в том числе в Интернете.

Углублённое изучение литературы осуществляется в соответствии с учебным планом профиля обучения с ориентацией на будущую сферу профессиональной деятельности обучающихся. В учебном плане предмет «Литература» на углублённом уровне на уровне среднего общего образования преемственен по отношению к предмету «Литература» на уровне основного общего образования и основан на базовом курсе литературы.

Общее число часов, для изучения литературы, определяется учебным планом ООП СОО и может корректироваться на начало учебного года по решению педагогического совета.

Содержание обучения в 10 классе

Литература второй половины XIX века.

А.Н. Островский. Драма «Гроза». Пьесы «Бесприданница», «Свои люди – сочтёмся» и другие (одно произведение по выбору).

И.А. Гончаров. Роман «Обломов». Романы и очерки (одно произведение по выбору). Например, «Обыкновенная история», очерки из книги «Фрегат «Паллада» и другие.

И.С. Тургенев. Роман «Отцы и дети». Повести и романы (одно произведение по выбору). Например, «Первая любовь», «Вешние воды», «Рудин», «Дворянское гнездо» и другие. Статья «Гамлет и Дон Кихот».

Ф.И. Тютчев. Стихотворения (не менее пяти по выбору). Например, «Silentium!», «Не то, что мните вы, природа...», «Умом Россию не понять...», «О, как убийственно мы любим...», «Нам не дано предугадать...», «К. Б.» («Я встретил вас – и всё былое...»), «Певучесть есть в морских волнах...», «Природа – сфинкс. И тем она верней...», «Эти бедные селенья...», «О вещая душа моя!...», «День и ночь» и другие.

Н.А. Некрасов. Стихотворения (не менее пяти по выбору). Например, «Тройка», «Я не люблю иронии твоей...», «Вчерашний день, часу в шестом...», «Мы с тобой бестолковые люди...», «Поэт и Гражданин», «Элегия» («Пускай нам говорит изменчивая мода...»), «О Муза! я у двери гроба...», «Блажен незлобивый поэт...», «Памяти Добролюбова», «Пророк» и другие.

Поэма «Кому на Руси жить хорошо».

А.А. Фет. Стихотворения (не менее пяти по выбору). Например, «Одним толчком согнать ладью живую...», «Ещё майская ночь», «Вечер», «Это утро, радость эта...», «Шёпот, робкое дыханье...», «Сияла ночь. Луной был полон сад. Лежали...», «Я тебе ничего не скажу...», «Заря прощается с землёю...», «На заре ты её не

буди...», «Как беден наш язык! Хочу и не могу...», «На стоге сена ночью южной...» и другие.

А.К. Толстой. Стихотворения (не менее трёх по выбору). Например, «Средь шумного бала, случайно...», «Колокольчики мои...», «Меня, во мраке и в пыли...», «Двух станов не боец, но только гость случайный...» и другие.

Н.Г. Чернышевский. Роман «Что делать?» (главы по выбору). Статьи «Детство и отрочество. Сочинение графа Л.Н. Толстого. Военные рассказы графа Л.Н. Толстого», «Русский человек на rendez-vous. Размышления по прочтении повести г. Тургенева «Ася».

Ф.М. Достоевский. Роман «Преступление и наказание». Повести и романы (одно произведение по выбору). Например, «Неточка Незванова», «Сон смешного человека», «Идиот», «Подросток» и другие.

Л.Н. Толстой. Роман-эпопея «Война и мир». Рассказы, повести и романы (одно произведение по выбору). Например, рассказы из цикла «Севастопольские рассказы», «Смерть Ивана Ильича», «Анна Каренина» и другие.

М.Е. Салтыков-Щедрин. Роман-хроника «История одного города» (не менее четырёх глав по выбору). Например, главы «О корени происхождения глуповцев», «Опись градоначальникам», «Органчик», «Подтверждение покаяния» и другие. Сказки (не менее трёх по выбору). Например, «Пропала совесть», «Медведь на воеводстве», «Карась-идеалист», «Коняга» и другие.

Н.С. Лесков. Рассказы и повести (не менее двух произведений по выбору). Например, «Очарованный странник», «Однодум», «Тупейный художник», «Леди Макбет Мценского уезда» и другие.

А.П. Чехов. Рассказы (не менее пяти по выбору). Например, «Студент», «Ионыч», «Дама с собачкой», «Человек в футляре», «Крыжовник», «О любви», «Попрыгунья», «Душечка», «Дом с мезонином» и другие.

Комедия «Вишнёвый сад». Пьесы «Чайка», «Дядя Ваня», «Три сестры» (одно произведение по выбору).

Литературная критика второй половины XIX века.

Статьи Н.А. Добролюбова «Луч света в тёмном царстве», «Что такое обломовщина?», Д.И. Писарева «Базаров», «Мотивы русской драмы», А.В. Дружинина «Обломов». Роман И.А. Гончарова, А.А. Григорьева «После «Грозы» Островского», Н.Н. Страхова «Сочинения гр. Л.Н. Толстого» и другие (не менее трёх статей по выбору в соответствии с изучаемым художественным произведением).

Литература народов России.

Стихотворения и поэмы (не менее одного произведения по выбору). Например, стихотворения Г. Тукая, стихотворения и поэма «Фатима» К. Хетагурова и другие).

Зарубежная литература.

Зарубежная проза второй половины XIX века (не менее одного произведения по выбору). Например, произведения Ч. Диккенса «Дэвид Копперфилд», «Большие надежды», Г. Флобера «Мадам Бовари», Э. Золя «Творчество», Г. Де Мопассана «Милый друг» и другие.

Зарубежная поэзия второй половины XIX века (не менее двух стихотворений одного из поэтов по выбору). Например, стихотворения А. Рембо, Ш. Бодлера, П. Верлена, Э. Верхарна и другие.

Зарубежная драматургия второй половины XIX века (не менее одного произведения по выбору). Например, пьесы Г. Гауптмана «Перед восходом солнца», «Одинокие», Г. Ибсена «Кукольный дом», «Пер Гюнт» и другие.

Содержание обучения в 11 классе

Литература конца XIX – начала XX века.

А.И. Куприн. Рассказы и повести (два произведения по выбору). Например, «Гранатовый браслет», «Олеся», «Поединок» и другие.

Л.Н. Андреев. Рассказы и повести (два произведения по выбору). Например, «Иуда Искарот», «Большой шлем», «Рассказ о семи повешенных» и другие.

М. Горький. Рассказы, повести, романы (два произведения по выбору). Например, «Старуха Изергиль», «Макар Чудра», «Коновалов», «Фома Гордеев» и другие.

Пьеса «На дне».

Стихотворения поэтов Серебряного века (не менее трёх стихотворений двух поэтов по выбору). Например, стихотворения И.Ф. Анненского, К.Д. Бальмонта, А. Белого, В.Я. Брюсова, М.А. Волошина, И. Северянина, В.С. Соловьёва, Ф.К. Сологуба, В.В. Хлебникова и другие.

Литература XX века.

И.А. Бунин. Стихотворения (не менее двух по выбору). Например, «Аленушка», «Вечер», «Дурман», «И цветы, и шмели, и трава, и колосья...», «У птицы есть гнездо, у зверя есть нора...» и другие. Рассказы (три по выбору). Например, «Антоновские яблоки», «Чистый понедельник», «Господин из Сан-Франциско», «Тёмные аллеи», «Лёгкое дыхание», «Солнечный удар» и другие.

Книга очерков «Окаянные дни» (фрагменты).

А.А. Блок. Стихотворения (не менее пяти по выбору). Например, «Незнакомка», «Россия», «Ночь, улица, фонарь, аптека...», «Река раскинулась. Течёт, грустит лениво...» (из цикла «На поле Куликовом»), «На железной дороге», «О доблестях, о подвигах, о славе...», «О, весна, без конца и без краю...», «О, я хочу безумно жить...», «Девушка пела в церковном хоре...», «В ресторане», «Вхожу я в тёмные храмы...», «Я – Гамлет. Холодеет кровь...», «Фабрика», «Русь», «Когда вы стоите на моём пути...», «Она пришла с мороза...», «Рождённые в года глухие...»,

«Пушкинскому Дому», «Скифы» и другие.

Поэма «Двенадцать».

Н.С. Гумилёв. Стихотворения (не менее трёх по выбору). Например, «Жираф», «Заблудившийся трамвай», «Капитаны», «Пятистопные ямбы», «Слово», «Шестое чувство», «Андрей Рублев» и другие.

В.В. Маяковский. Стихотворения (не менее пяти по выбору). Например, «А вы могли бы?», «Нате!», «Послушайте!», «Лиличка!», «Юбилейное», «Прозаседавшиеся», «Письмо Татьяне Яковлевой», «Скрипка и немножко нервно», «Дешёвая распродажа», «Левый марш», «Сергею Есенину», «Товарищу Нетте, пароходу и человеку» и другие.

Поэмы «Облако в штанах», «Во весь голос. Первое вступление в поэму».

С.А. Есенин. Стихотворения (не менее пяти по выбору). Например, «Гой ты, Русь, моя родная...», «Письмо матери», «Собаке Качалова», «Спит ковыль. Равнина дорогая...», «Шаганэ ты моя, Шаганэ...», «Не жалею, не зову, не плачу...», «Я последний поэт деревни...», «Русь Советская», «Низкий дом с голубыми ставнями...», «Не бродить, не мять в кустах багряных...», «Клён ты мой опавший...», «Отговорила роща золотая...», «Мы теперь уходим понемногу...», «О красном вечере задумалась дорога...», «Запели тёсанные дроги...», «Русь», «Пушкину», «Я иду долиной. На затылке кепи...», «До свиданья, друг мой, до свиданья!...» и другие.

Поэма «Чёрный человек».

О.Э. Мандельштам. Стихотворения (не менее пяти по выбору). Например, «Бессонница. Гомер. Тугие паруса...», «За гремучую доблесть грядущих веков...», «Ленинград», «Мы живём, под собою не чуя страны...», «Notre Dame», «Айя-София», «Невыразимая печаль...», «Золотистого мёда струя из бутылки текла...», «Я не слышал рассказов Оссиана...», «Нет, никогда ничей я не был современник...», «Я к губам подношу эту зелень...» и другие.

М.И. Цветаева. Стихотворения (не менее пяти по выбору). Например, «Моим стихам, написанным так рано...», «Кто создан из камня, кто создан из глины...», «Идёшь, на меня похожий...», «Мне нравится, что вы больны не мной...», «Тоска по родине! Давно...», «Книги в красном переплёте», «Бабушке», «Стихи к Блоку» («Имя твоё – птица в руке...»), «Генералам двенадцатого года», «Уж сколько их упало в эту бездну...», «Расстояние: вёрсты, мили...», «Красною кистью...», «Семь холмов – как семь колоколов!...» (из цикла «Стихи о Москве») и другие.

Очерк «Мой Пушкин».

А.А. Ахматова. Стихотворения (не менее пяти по выбору). Например, «Песня последней встречи», «Сжала руки под тёмной вуалью...», «Смуглый отрок бродил по аллеям...», «Мне голос был. Он звал утешно...», «Не с теми я, кто бросил землю...», «Мужество», «Приморский сонет», «Родная земля», «Сероглазый король», «Вечером», «Все мы бражники здесь, блудницы...», «Всё расхищено,

предано, продано...», «Я научилась просто, мудро жить...», «Заплаканная осень, как вдова...», «Перед весной бывают дни такие...», «Мне ни к чему одические рати...», «Творчество», «Муза» («Когда я ночью жду её прихода...») и другие.

Поэма «Реквием».

Е.И. Замятин. Роман «Мы».

Н.А. Островский. Роман «Как закалялась сталь» (избранные главы).

М.А. Шолохов. Роман-эпопея «Тихий Дон».

В.В. Набоков. Рассказы, повести, романы (одно произведение по выбору). Например, «Облако, озеро, башня», «Весна в Фиальте», «Машенька», «Защита Лужина», «Дар» и другие.

М.А. Булгаков. Романы «Белая гвардия», «Мастер и Маргарита» (один роман по выбору). Рассказы, повести, пьесы (одно произведение по выбору). Например, рассказы из книги «Записки юного врача», «Записки на манжетах», «Дни Турбиных», «Бег» и другие.

А.П. Платонов. Рассказы и повести (два произведения по выбору). Например, «В прекрасном и яростном мире», «Котлован», «Возвращение», «Река Потудань», «Сокровенный человек» и другие.

А.Т. Твардовский. Стихотворения (не менее трёх по выбору). Например, «Вся суть в одном-единственном завете...», «Памяти матери» («В краю, куда их вывезли гуртом...»), «Я знаю, никакой моей вины...», «Дробится рваный цоколь монумента...», «О сущем», «В тот день, когда окончилась война...», «Я убит подо Ржевом», «Памяти Гагарина» и другие.

Поэма «По праву памяти».

Проза о Великой Отечественной войне (по одному произведению не менее чем трёх писателей по выбору). Например, В.П. Астафьев «Пастух и пастушка», «Звездопад», Ю.В. Бондарев «Горячий снег», В.В. Быков «Обелиск», «Сотников», «Альпийская баллада», Б.Л. Васильев «А зори здесь тихие», «В списках не значился», «Завтра была война», «Летят мои кони», К.Д. Воробьёв «Убиты под Москвой», «Это мы, Господи!», В.Л. Кондратьев «Сашка», В.П. Некрасов «В окопах Сталинграда», Е.И. Носов «Красное вино победы», «Шопен, соната номер два», С.С. Смирнов «Брестская крепость» и другие.

А.А. Фадеев «Молодая гвардия».

В.О. Богомолов «В августе сорок четвёртого».

Поэзия о Великой Отечественной войне. Стихотворения (по одному стихотворению не менее чем трёх поэтов по выбору). Например, Ю.В. Друниной, М.В. Исаковского, Ю.Д. Левитанского, С.С. Орлова, Д.С. Самойлова, К.М. Симонова, Б.А. Слуцкого и других.

Драматургия о Великой Отечественной войне. Пьесы (одно произведение по выбору). Например, В.С. Розов «Вечно живые», К.М. Симонов «Русские люди» и

другие.

Б.Л. Пастернак. Стихотворения (не менее пяти по выбору). Например, «Февраль. Достать чернил и плакать!..», «Определение поэзии», «Во всём мне хочется дойти...», «Снег идет», «Любить иных – тяжелый крест...», «Быть знаменитым некрасиво...», «Ночь», «Гамлет», «Зимняя ночь», «Единственные дни», «О, знал бы я, что так бывает...», «Никого не будет в доме...», «Август» и другие.

Роман «Доктор Живаго» (избранные главы).

А.В. Вампилов. Пьесы (не менее одной по выбору). Например, «Старший сын», «Утиная охота» и другие.

А.И. Солженицын. Произведения «Один день Ивана Денисовича», «Архипелаг ГУЛАГ» (фрагменты книги по выбору, например, глава «Поэзия под плитой, правда под камнем»), произведения из цикла «Крохотки» (не менее двух).

В.М. Шукшин. Рассказы и повести (не менее четырёх произведений по выбору). Например, «Срезал», «Обида», «Микроскоп», «Мастер», «Крепкий мужик», «Сапожки», «Забуксовал», «Дядя Ермолай», «Шире шаг, маэстро!», «Калина красная» и другие.

В.Г. Распутин. Рассказы и повести (не менее одного произведения по выбору). Например, «Прощание с Матёрой», «Живи и помни», «Женский разговор» и другие.

Н.М. Рубцов. Стихотворения (не менее трёх по выбору). Например, «Звезда полей», «Тихая моя родина!..», «В горнице моей светло...», «Привет, Россия...», «Русский огонёк», «Я буду скакать по холмам задремавшей отчизны», «Родная деревня», «В осеннем лесу», «В минуты музыки печальной...», «Видения на холме», «Ночь на родине», «Утро» и другие.

И.А. Бродский. Стихотворения (не менее пяти по выбору). Например, «На смерть Жукова», «Осенний крик ястреба», «Пилигримы», «Стансы» («Ни страны, ни погоста...»), «На столетие Анны Ахматовой», «Рождественский романс», «Я входил вместо дикого зверя в клетку...», «И вечный бой...», «Я памятник себе воздвиг иной...», «Мои слова, я думаю, умрут...», «Ниоткуда с любовью, надцатого марта...», «Воротишься на родину. Ну что ж...», «Postscriptum» и другие.

В.С. Высоцкий. Стихотворения (не менее трёх по выбору). Например, «Песня о Земле», «Он не вернулся из боя», «Мы возвращаем Землю», «Я не люблю», «Братские могилы», «Песня о друге», «Лирическая», «Охота на волков», «Песня о звёздах» и другие.

Проза второй половины XX – начала XXI века. Рассказы, повести, романы (по одному произведению не менее четырёх прозаиков по выбору). Например, Ф.А. Абрамов («Братья и сёстры» (фрагменты из романа), повесть «Пелагея» и другие), Ч.Т. Айтматов (повести «Пегий пёс, бегущий краем моря», «Белый пароход» и другие), В.П. Астафьев (повествование в рассказах «Царь-рыба» и другие), В.И. Белов (рассказы «На родине», «За тремя волоками», «Бобришный

угор» и другие), А.Г. Битов (цикл рассказов «Аптекарский остров», повесть «Жизнь в ветреную погоду» и другие), А.Н. Варламов (повести «Гора», «Рождение» и другие), Г.Н. Владимов (повесть «Верный Руслан»), В.С. Гроссман (роман «Жизнь и судьба» (фрагменты)), С.Д. Довлатов (повесть «Заповедник» и другие), Ф.А. Искандер (роман в рассказах «Сандро из Чегема» (фрагменты), философская сказка «Кролики и удавы» и другие), Ю.П. Казаков (рассказы «Северный дневник», «Поморка», «Во сне ты горько плакал» и другие), В.С. Маканин (рассказ «Кавказский пленный»), В.О. Пелевин (повесть «Омон Ра», роман «Жизнь насекомых» и другие), Захар Прилепин (рассказ «Белый квадрат» и другие), В.А. Солоухин (повесть «Капля росы», произведения из цикла «Камешки на ладони»), А.Н. и Б.Н. Стругацкие (повести «Пикник на обочине», «Понедельник начинается в субботу» и другие), В.Ф. Тендряков (повесть «Ночь после выпуска», рассказы «Хлеб для собаки», «Пара гнедых» и другие), Ю.В. Трифонов (повести «Отблеск костра», «Обмен», «Другая жизнь», «Дом на набережной» и другие), В.Т. Шаламов («Колымские рассказы», например, «Одиночный замер», «Инжектор», «За письмом», «На представку») и другие.

Поэзия второй половины XX – начала XXI века. Стихотворения и поэмы (по одному произведению не менее четырёх поэтов по выбору). Например, Б.А. Ахмадулиной, А.А. Вознесенского, Е.А. Евтушенко, Н.А. Заболоцкого, Т.Ю. Кибирова, Ю.П. Кузнецова, А.С. Кушнера, Л.Н. Мартынова, О.А. Николаевой, Б.Ш. Окуджавы, Д.А. Пригова, Р.И. Рождественского, О.А. Седаковой, В.Н. Соколова, А.А. Тарковского, О.Г. Чухонцева и других.

Драматургия второй половины XX – начала XXI века. Пьесы (произведение одного из драматургов по выбору). Например, А.Н. Арбузов «Иркутская история», «Жестокие игры», А.М. Володин «Пять вечеров», «Моя старшая сестра», К.В. Драгунская «Рыжая пьеса», В.С. Розов «Гнездо глухаря», М.М. Рошин «Валентин и Валентина», «Спешите делать добро» и другие.

Литература народов России

Рассказы, повести, стихотворения (не менее двух произведений по выбору). Например, рассказ Ю. Рытхэу «Хранитель огня», роман «Сон в начале тумана», повести Ю. Шесталова «Синий ветер каслания», «Когда качало меня солнце» и другие, стихотворения Г. Айги, Р. Гамзатова, М. Джалиля, М. Карима, Д. Кугультинова, К. Кулиева и другие.

Зарубежная литература.

Зарубежная проза XX века (не менее двух произведений по выбору). Например, произведения Г. Бёлля «Глазами клоуна», Р. Брэбери «451 градус по Фаренгейту», У. Голдинга «Повелитель мух», А. Камю «Посторонний», Ф. Кафки «Превращение», Г.Г. Маркеса «Сто лет одиночества», У.С. Моэма «Театр», Д. Оруэлла «1984», Э.М. Ремарка «На западном фронте без перемен», «Три

товарища», Д. Сэлинджера «Над пропастью во ржи», У. Старка «Пусть танцуют белые медведи», Г. Уэллса «Машина времени», О. Хаксли «О дивный новый мир», Э. Хемингуэя «Старик и море», «Прощай, оружие», А. Франк «Дневник Анны Франк», У. Эко «Имя Розы» и другие.

Зарубежная поэзия XX века (не менее трёх стихотворений одного из поэтов по выбору). Например, стихотворения Г. Аполлинера, Ф. Гарсиа Лорки, Р.М. Рильке, Т.С. Элиота и других.

Зарубежная драматургия XX века (не менее одного произведения по выбору). Например, пьесы Б. Брехта «Мамаша Кураж и её дети», Ф. Дюрренмата «Визит старой дамы», Э. Ионеско «Носорог», М. Метерлинка «Синяя птица», Д. Пристли «Визит инспектора», О. Уайльда «Идеальный муж», Т. Уильямса «Трамвай «Желание»», Б. Шоу «Пигмалион» и другие.

Планируемые результаты освоения программы по литературе на уровне среднего общего образования

Личностные результаты освоения программы среднего общего образования по литературе достигаются в единстве учебной и воспитательной деятельности в соответствии с традиционными российскими социокультурными, историческими и духовно-нравственными ценностями, отражёнными в произведениях русской литературы, принятыми в обществе правилами и нормами поведения, и способствуют процессам самопознания, самовоспитания и саморазвития, развития внутренней позиции личности, патриотизма, гражданственности, уважения к памяти защитников Отечества и подвигам Героев Отечества, закону и правопорядку, человеку труда и старшему поколению, взаимного уважения, бережного отношения к культурному наследию и традициям многонационального народа Российской Федерации, природе и окружающей среде.

В результате изучения литературы на уровне среднего общего образования у обучающегося будут сформированы следующие личностные результаты:

1) гражданского воспитания:

сформированность гражданской позиции обучающегося как активного и ответственного члена российского общества;

осознание своих конституционных прав и обязанностей, уважение закона и правопорядка;

принятие традиционных национальных, общечеловеческих гуманистических, демократических, семейных ценностей, в том числе в сопоставлении с жизненными ситуациями, изображёнными в литературных произведениях;

готовность противостоять идеологии экстремизма, национализма, ксенофобии, дискриминации по социальным, религиозным, расовым, национальным признакам;

готовность вести совместную деятельность, в том числе в рамках школьного

литературного образования, в интересах гражданского общества, участвовать в самоуправлении в образовательной организации;

умение взаимодействовать с социальными институтами в соответствии с их функциями и назначением;

готовность к гуманитарной и волонтерской деятельности;

2) патриотического воспитания:

сформированность российской гражданской идентичности, патриотизма, уважения к своему народу, чувства ответственности перед Родиной, гордости за свой край, свою Родину, свой язык и культуру, прошлое и настоящее многонационального народа России в контексте изучения произведений русской и зарубежной литературы, а также литератур народов России;

ценностное отношение к государственным символам, историческому и природному наследию, памятникам, традициям народов России, внимание к их воплощению в литературе, а также достижениям России в науке, искусстве, спорте, технологиях, труде, отраженным в художественных произведениях;

идейная убежденность, готовность к служению Отечеству и его защите, ответственность за его судьбу, в том числе воспитанные на примерах из литературы;

3) духовно-нравственного воспитания:

осознание духовных ценностей российского народа;

сформированность нравственного сознания, этического поведения;

способность оценивать ситуацию, в том числе представленную в литературном произведении, и принимать осознанные решения, ориентируясь на морально-нравственные нормы и ценности, характеризую поведение и поступки персонажей художественной литературы;

осознание личного вклада в построение устойчивого будущего;

ответственное отношение к своим родителям, созданию семьи на основе осознанного принятия ценностей семейной жизни, в соответствии с традициями народов России, в том числе с использованием литературных произведений;

4) эстетического воспитания:

эстетическое отношение к миру, включая эстетику быта, научного и технического творчества, спорта, труда, общественных отношений;

способность воспринимать различные виды искусства, традиции и творчество своего и других народов, ощущать эмоциональное воздействие искусства, в том числе литературы;

убежденность в значимости для личности и общества отечественного и мирового искусства, этнических культурных традиций и устного народного творчества;

готовность к самовыражению в разных видах искусства, стремление проявлять качества творческой личности, в том числе при выполнении творческих работ по

литературе;

5) физического воспитания:

сформированность здорового и безопасного образа жизни, ответственного отношения к своему здоровью;

потребность в физическом совершенствовании, занятиях спортивно-оздоровительной деятельностью;

активное неприятие вредных привычек и иных форм причинения вреда физическому и психическому здоровью, в том числе с соответствующей оценкой поведения и поступков литературных героев;

б) трудового воспитания:

готовность к труду, осознание ценности мастерства, трудолюбия, в том числе при чтении произведений о труде и тружениках, а также на основе знакомства с профессиональной деятельностью героев отдельных литературных произведений;

готовность к активной деятельности технологической и социальной направленности, способность инициировать, планировать и самостоятельно выполнять такую деятельность в процессе литературного образования;

интерес к различным сферам профессиональной деятельности, умение совершать осознанный выбор будущей профессии и реализовывать собственные жизненные планы, в том числе ориентируясь на поступки литературных героев;

готовность и способность к образованию и самообразованию, к продуктивной читательской деятельности на протяжении всей жизни;

7) экологического воспитания:

сформированность экологической культуры, понимание влияния социально-экономических процессов на состояние природной и социальной среды, осознание глобального характера экологических проблем, представленных в художественной литературе;

планирование и осуществление действий в окружающей среде на основе знания целей устойчивого развития человечества, с учётом осмысления опыта литературных героев;

активное неприятие действий, приносящих вред окружающей среде, в том числе показанных в литературных произведениях;

умение прогнозировать неблагоприятные экологические последствия предпринимаемых действий, предотвращать их;

расширение опыта деятельности экологической направленности, в том числе представленной в произведениях русской, зарубежной литературы и литератур народов России;

8) ценности научного познания:

сформированность мировоззрения, соответствующего современному уровню развития науки и общественной практики, основанного на диалоге культур,

способствующего осознанию своего места в поликультурном мире;

совершенствование языковой и читательской культуры как средства взаимодействия между людьми и познания мира с использованием изученных и самостоятельно прочитанных литературных произведений;

осознание ценности научной деятельности, готовность осуществлять проектную и исследовательскую деятельность индивидуально и в группе, в том числе на литературные темы.

В процессе достижения личностных результатов освоения обучающимися программы по литературе среднего общего образования, в том числе школьного литературного образования, у обучающихся совершенствуется эмоциональный интеллект, предполагающий сформированность:

самосознания, включающего способность понимать своё эмоциональное состояние, видеть направления развития собственной эмоциональной сферы, быть уверенным в себе;

саморегулирования, включающего самоконтроль, умение принимать ответственность за своё поведение, способность адаптироваться к эмоциональным изменениям и проявлять гибкость, быть открытым новому;

внутренней мотивации, включающей стремление к достижению цели и успеху, оптимизм, инициативность, умение действовать, исходя из своих возможностей;

эмпатии, включающей способность понимать эмоциональное состояние других, учитывать его при осуществлении коммуникации, способность к сочувствию и сопереживанию;

социальных навыков, включающих способность выстраивать отношения с другими людьми, заботиться, проявлять интерес и разрешать конфликты, учитывая собственный читательский опыт.

В результате изучения литературы на уровне среднего общего образования у обучающегося будут сформированы познавательные универсальные учебные действия, коммуникативные универсальные учебные действия, регулятивные универсальные учебные действия, совместная деятельность.

У обучающегося будут сформированы следующие базовые логические действия как часть познавательных универсальных учебных действий:

самостоятельно формулировать и актуализировать проблему, заложенную в художественном произведении, рассматривать её всесторонне;

устанавливать существенный признак или основания для сравнения литературных героев, художественных произведений и их фрагментов, классификации и обобщения литературных фактов;

определять цели деятельности, задавать параметры и критерии их достижения; выявлять закономерности и противоречия в рассматриваемых явлениях, в том

числе при изучении литературных произведений, направлений, фактов историко-литературного процесса;

разрабатывать план решения проблемы с учётом анализа имеющихся материальных и нематериальных ресурсов;

вносить коррективы в деятельность, оценивать соответствие результатов целям, оценивать риски последствий деятельности;

координировать и выполнять работу в условиях реального, виртуального и комбинированного взаимодействия, в том числе при выполнении проектов по литературе;

развивать креативное мышление при решении жизненных проблем с использованием собственного читательского опыта.

У обучающегося будут сформированы следующие базовые исследовательские действия как часть познавательных универсальных учебных действий:

владеть навыками учебно-исследовательской и проектной деятельности на основе литературного материала, навыками разрешения проблем с использованием художественных произведений;

обладать способностью и готовностью к самостоятельному поиску методов решения практических задач, применению различных методов познания;

осуществлять различные виды деятельности для получения нового знания по литературе, его интерпретации, преобразования и применения в различных учебных ситуациях, в том числе при создании учебных и социальных проектов;

формировать научный тип мышления, владеть научной терминологией, ключевыми понятиями и методами современного литературоведения;

ставить и формулировать собственные задачи в образовательной деятельности и жизненных ситуациях с учётом собственного читательского опыта;

выявлять причинно-следственные связи и актуализировать задачу при изучении литературных явлений и процессов, выдвигать гипотезу её решения, находить аргументы для доказательства своих утверждений, задавать параметры и критерии решения;

анализировать полученные в ходе решения задачи результаты, критически оценивать их достоверность, прогнозировать изменение в новых условиях;

давать оценку новым ситуациям, оценивать приобретённый опыт, в том числе читательский;

осуществлять целенаправленный поиск переноса средств и способов действия в профессиональную среду;

уметь переносить знания, в том числе полученные в результате чтения и изучения литературных произведений, в познавательную и практическую области жизнедеятельности;

уметь интегрировать знания из разных предметных областей;

выдвигать новые идеи, предлагать оригинальные подходы и решения;
ставить проблемы и задачи, допускающие альтернативные решения.

У обучающегося будут сформированы умения работать с информацией как часть познавательных универсальных учебных действий:

владеть навыками получения литературной и другой информации из источников разных типов, самостоятельно осуществлять поиск, анализ, систематизацию и интерпретацию информации различных видов и форм представления при изучении той или иной темы по литературе;

создавать тексты в различных форматах и жанрах (сочинение, эссе, доклад, реферат, аннотация и другие) с учётом назначения информации и целевой аудитории, выбирая оптимальную форму представления и визуализации;

оценивать достоверность, легитимность литературной и другой информации, её соответствие правовым и морально-этическим нормам;

использовать средства информационных и коммуникационных технологий в решении когнитивных, коммуникативных и организационных задач с соблюдением требований эргономики, техники безопасности, гигиены, ресурсосбережения, правовых и этических норм, норм информационной безопасности;

владеть навыками распознавания и защиты литературной и другой информации, информационной безопасности личности.

У обучающегося будут сформированы умения общения как часть коммуникативных универсальных учебных действий:

осуществлять коммуникации во всех сферах жизни, в том числе на уроке литературы и во внеурочной деятельности по предмету;

распознавать невербальные средства общения, понимать значение социальных знаков, распознавать предпосылки конфликтных ситуаций и смягчать конфликты, опираясь на примеры из литературных произведений;

владеть различными способами общения и взаимодействия в парной и групповой работе на уроках литературы;

аргументированно вести диалог, уметь смягчать конфликтные ситуации;

развёрнуто и логично излагать в процессе анализа литературного произведения свою точку зрения с использованием языковых средств.

У обучающегося будут сформированы умения совместной деятельности:

понимать и использовать преимущества командной и индивидуальной работы на уроке и во внеурочной деятельности по литературе;

выбирать тематику и методы совместных действий с учётом общих интересов, и возможностей каждого члена коллектива;

принимать цели совместной деятельности, организовывать и координировать действия по их достижению: составлять план действий, распределять роли с учётом мнений участников, обсуждать результаты совместной работы на уроках

литературы и во внеурочной деятельности по предмету;

оценивать качество своего вклада и каждого участника команды в общий результат по разработанным критериям;

предлагать новые проекты, в том числе литературные, оценивать идеи с позиции новизны, оригинальности, практической значимости;

осуществлять позитивное стратегическое поведение в различных ситуациях, проявлять творчество и воображение, быть инициативным.

У обучающегося будут сформированы умения самоорганизации как часть регулятивных универсальных учебных действий:

самостоятельно осуществлять познавательную деятельность, выявлять проблемы, ставить и формулировать собственные задачи в образовательной деятельности, включая изучение литературных произведений, и в жизненных ситуациях;

самостоятельно составлять план решения проблемы при изучении литературы с учётом имеющихся ресурсов, читательского опыта, собственных возможностей и предпочтений;

давать оценку новым ситуациям, в том числе изображённым в художественной литературе;

расширять рамки учебного предмета на основе личных предпочтений с использованием читательского опыта;

делать осознанный выбор, аргументировать его, брать ответственность за решение;

оценивать приобретённый опыт с учётом литературных знаний;

способствовать формированию и проявлению широкой эрудиции в разных областях знаний, в том числе в вопросах литературы, постоянно повышать свой образовательный и культурный уровень.

У обучающегося будут сформированы умения самоконтроля, принятия себя и других как часть регулятивных универсальных учебных действий:

давать оценку новым ситуациям, вносить коррективы в деятельность, оценивать соответствие результатов целям;

владеть навыками познавательной рефлексии как осознания совершаемых действий и мыслительных процессов, их результатов и оснований, использовать приёмы рефлексии для оценки ситуации, выбора верного решения, опираясь на примеры из художественных произведений;

оценивать риски и своевременно принимать решения по их снижению;

принимать себя, понимая свои недостатки и достоинства;

принимать мотивы и аргументы других при анализе результатов деятельности, в том числе в процессе чтения художественной литературы и обсуждения литературных героев и проблем, поставленных в художественных произведениях;

признавать своё право и право других на ошибку в дискуссиях на литературные темы;

развивать способность понимать мир с позиции другого человека, используя знания по литературе.

Предметные результаты по литературе на уровне среднего общего образования обеспечивают:

осознание причастности к отечественным традициям и исторической преемственности поколений;

включение в культурно-языковое пространство русской и мировой культуры, сформированность ценностного отношения к литературе как неотъемлемой части культуры;

осознание взаимосвязи между языковым, литературным, интеллектуальным, духовно-нравственным развитием личности;

сформированность устойчивого интереса к чтению как средству познания отечественной и других культур;

приобщение к отечественному литературному наследию и через него – к традиционным ценностям и сокровищам мировой культуры;

знание содержания, понимание ключевых проблем и осознание историко-культурного и нравственно-ценностного взаимовлияния произведений русской, зарубежной классической и современной литературы, литератур народов России, литературной критики, в том числе:

пьеса А.Н. Островского «Гроза», роман И.А. Гончарова «Обломов», роман И.С. Тургенева «Отцы и дети», стихотворения Ф.И. Тютчева, А.А. Фета, А.К. Толстого, стихотворения и поэма «Кому на Руси жить хорошо» Н.А. Некрасова, роман М.Е. Салтыкова-Щедрина «История одного города» (избранные главы), роман Н.Г. Чернышевского «Что делать?» (фрагменты), роман Ф.М. Достоевского «Преступление и наказание», роман-эпопея Л.Н. Толстого «Война и мир», одно произведение Н.С. Лескова, рассказы и пьеса «Вишнёвый сад» А.П. Чехова, произведения А.Н. Островского, И.А. Гончарова, И.С. Тургенева, Ф.М. Достоевского, Л.Н. Толстого, А.П. Чехова (дополнительно по одному произведению каждого писателя по выбору), статьи литературных критиков Н.А. Добролюбова, Д.И. Писарева, А.В. Дружинина, А.А. Григорьева и другие (не менее трёх статей по выбору), рассказы и пьеса «На дне» М. Горького, стихотворения и рассказы И.А. Бунина, произведения А.И. Куприна, стихотворения и поэма «Двенадцать» А.А. Блока, стихотворения К.Д. Бальмонта, А. Белого, Н.С. Гумилева, стихотворения и поэма «Облако в штанах» В.В. Маяковского, стихотворения С.А. Есенина, О.Э. Мандельштама, М.И. Цветаевой, стихотворения и поэма «Реквием» А.А. Ахматовой, роман Е.И. Замятина «Мы», роман Н.А. Островского «Как закалялась сталь» (избранные главы), роман М.А. Шолохова

«Тихий Дон», роман М.А. Булгакова «Мастер и Маргарита» (или «Белая гвардия»), произведения А.П. Платонова, В.В. Набокова (по одному произведению каждого писателя по выбору), стихотворения и поэма «По праву памяти» А.Т. Твардовского, роман А.А. Фадеева «Молодая гвардия», роман В.О. Богомолова «В августе сорок четвёртого», стихотворения и роман Б.Л. Пастернака «Доктор Живаго» (избранные главы), повесть «Один день Ивана Денисовича» и произведение «Архипелаг ГУЛАГ» (фрагменты) А.И. Солженицына, произведения литературы второй половины XX– XXI века: не менее трёх прозаиков по выбору (в том числе Ф.А. Абрамова, Ч.Т. Айтматова, В.П. Аксенова, В.П. Астафьева, В.И. Белова, А.Г. Битова, Ю.В. Бондарева, Б.Л. Васильева, К.Д. Воробьева, В.С. Гроссмана, С.Д. Довлатова, Ф.А. Искандера, В.Л. Кондратьева, В.П. Некрасова, В.О. Пелевина, В.Г. Распутина, А.Н. и Б.Н. Стругацких, В.Ф. Тендрякова, Ю.В. Трифонова, В.Т. Шаламова, В.М. Шукшина и другие), не менее трёх поэтов по выбору (в том числе Б.А. Ахмадулиной, О.Ф. Берггольц, И.А. Бродского, Ю.И. Визбора, А.А. Вознесенского, В.С. Высоцкого, Ю.В. Друниной, Е.А. Евтушенко, Н.А. Заболоцкого, А.С. Кушнера, Л.Н. Мартынова, Б.Ш. Окуджавы, Р.И. Рождественского, Н.М. Рубцова, Д.С. Самойлова, А.А. Тарковского и другие), пьеса одного из драматургов по выбору (в том числе А.Н. Арбузова, А.В. Вампилова, А.М. Володина, В.С. Розова, М.М. Рощина, К.М. Симонова и другие), не менее трёх произведений зарубежной литературы (в том числе романы и повести Г. Белля, Р. Брэбери, У. Голдинга, Ч. Диккенса, А. Камю, Ф. Кафки, Х. Ли, Г.Г. Маркеса, У.С. Моэма, Дж. Оруэлла, Э.М. Ремарка, У. Старка, Д. Сэлинджера, Г. Флобера, О. Хаксли, Э. Хемингуэя, У. Эко, стихотворения Г. Аполлинера, Ш. Бодлера, П. Верлена, Э. Верхарна, А. Рембо, Т.С. Элиота, пьесы Г. Ибсена, М. Метерлинка, Б. Шоу и другие), не менее одного произведения из литератур народов России (в том числе произведения Г. Айги, Р. Гамзатова, М. Джалиля, М. Карима, Д. Кугультинова, К. Кулиева, Ю. Рытхэу, Г. Тукая, К. Хетагурова, Ю. Шесталова и другие);

сформированность умений определять и учитывать историко-культурный контекст и контекст творчества писателя в процессе анализа художественных текстов, выявлять связь литературных произведений с современностью;

способность выявлять в произведениях художественной литературы образы, темы, идеи, проблемы и выражать своё отношение к ним в развёрнутых аргументированных устных и письменных высказываниях, участвовать в дискуссии на литературные темы;

осознание художественной картины жизни, созданной автором в литературном произведении, в единстве эмоционального личностного восприятия и интеллектуального понимания;

сформированность умений выразительно (с учётом индивидуальных

особенностей обучающихся) читать, в том числе наизусть, не менее 10 произведений и (или) фрагментов в каждом классе;

владение умениями анализа и интерпретации художественного произведения в единстве формы и содержания (с учётом неоднозначности заложенных в нём смыслов и наличия в нём подтекста) с использованием теоретико-литературных терминов и понятий (в дополнение к изученным на уровне основного общего образования);

владение комплексным филологическим анализом художественного текста;

осмысление функциональной роли теоретико-литературных понятий, в том числе:

конкретно-историческое, общечеловеческое и национальное в творчестве писателя, традиция и новаторство, авторский замысел и его воплощение, художественное время и пространство, миф и литература, историзм, народность, поэтика, историко-литературный процесс, литературные направления и течения: романтизм, реализм, модернизм (символизм, акмеизм, футуризм), постмодернизм, авангард, литературный манифест, литературные жанры, трагическое и комическое, психологизм, тематика и проблематика, авторская позиция, фабула, виды тропов и фигуры речи, внутренняя речь, стиль, стилизация, аллюзия, подтекст, символ, интертекст, гипертекст, системы стихосложения (тоническая, силлабическая, силлабо-тоническая), дольник, верлибр, «вечные темы» и «вечные образы» в литературе, беллетристика, массовая литература, сетевая литература, взаимосвязь и взаимовлияние национальных литератур, художественный перевод, литературная критика;

понимание и осмысленное использование терминологического аппарата современного литературоведения, а также элементов искусствоведения, театроведения, киноведения в процессе анализа и интерпретации произведений художественной литературы и литературной критики;

умение сопоставлять произведения русской и зарубежной литературы и сравнивать их с художественными интерпретациями в других видах искусств (графика, живопись, театр, кино, музыка и других);

сформированность представлений о литературном произведении как явлении словесного искусства, о языке художественной литературы в его эстетической функции и об изобразительно-выразительных возможностях русского языка в произведениях художественной литературы и умение применять их в речевой практике;

сформированность представлений о стилях художественной литературы разных эпох, литературных направлениях, течениях, школах, об индивидуальном авторском стиле;

владение современными читательскими практиками, культурой восприятия и

понимания литературных текстов, умениями самостоятельного истолкования прочитанного в устной и письменной форме, информационной переработки текстов в виде аннотаций, отзывов, докладов, тезисов, конспектов, рефератов, сочинений различных жанров (объём сочинения – не менее 250 слов);

владение умением редактировать и совершенствовать собственные письменные высказывания с учётом норм русского литературного языка;

владение умениями учебной проектно-исследовательской и проектной деятельности историко- и теоретико-литературного характера, в том числе создания медиапроектов, различными приёмами цитирования и редактирования текстов;

сформированность представлений об основных направлениях литературной критики, о современных подходах к анализу художественного текста в литературоведении;

умение создавать собственные литературно-критические произведения на основе прочитанных художественных текстов;

умение работать с разными информационными источниками, в том числе в медиaprостранстве, использовать ресурсы традиционных библиотек и электронных библиотечных систем.

К концу обучения в 10 классе обучающийся получит следующие предметные результаты по отдельным темам программы по литературе:

осознание причастности к отечественным традициям и исторической преемственности поколений на основе установления связей литературы с фактами социальной жизни, идеологическими течениями и особенностями культурного развития страны в конкретную историческую эпоху (вторая половина XIX века);

осознание взаимосвязей между языковым, литературным, интеллектуальным, духовно-нравственным развитием личности в контексте осмысления произведений русской и зарубежной литературной классики и собственного интеллектуально-нравственного роста;

сформированность устойчивого интереса к чтению как средству познания отечественной и других культур, уважительного отношения к ним;

осознанное умение внимательно читать, понимать и самостоятельно интерпретировать художественные, публицистические и литературно-критические тексты;

знание содержания и понимание ключевых проблем произведений русской и зарубежной классической литературы, а также литератур народов России (вторая половина XIX века), их историко-культурного и нравственно-ценностного влияния на формирование национальной и мировой литературы;

сформированность умений определять и учитывать историко-культурный контекст и контекст творчества писателя в процессе анализа художественных текстов, выявлять связь литературных произведений второй половины XIX века с

временем написания, с современностью и традицией;

умение раскрывать конкретно-историческое и общечеловеческое содержание литературных произведений;

способность выявлять в произведениях художественной литературы второй половины XIX века образы, темы, идеи, проблемы и выражать своё отношение к ним в развёрнутых аргументированных устных и письменных высказываниях, участвовать в дискуссии на литературные темы;

устойчивые навыки устной и письменной речи в процессе чтения и обсуждения лучших образцов отечественной и зарубежной литературы;

осмысление художественной картины жизни, созданной автором в литературном произведении, в единстве эмоционального личностного восприятия и интеллектуального понимания;

умение эмоционально откликаться на прочитанное, выражать личное отношение к нему, передавать собственные читательские впечатления и аргументировать своё мнение;

сформированность умений выразительно (с учётом индивидуальных особенностей обучающихся) читать, в том числе наизусть, не менее 10 произведений и (или) фрагментов;

овладение умениями анализа и интерпретации художественного произведения в единстве формы и содержания (с учётом неоднозначности заложенных в нём смыслов и наличия в нём подтекста) с использованием теоретико-литературных терминов и понятий (в дополнение к изученным на уровне основного общего образования);

владение комплексным филологическим анализом художественного текста; осмысление функциональной роли теоретико-литературных понятий, в том числе:

конкретно-историческое, общечеловеческое и национальное в творчестве писателя, традиция и новаторство, авторский замысел и его воплощение, миф и литература, историзм, народность, художественное время и пространство, поэтика, историко-литературный процесс, литературные направления и течения: романтизм, реализм, литературные жанры, трагическое и комическое, психологизм, тематика и проблематика, авторская позиция, фабула, виды тропов и фигуры речи, внутренняя речь, стиль, стилизация, аллюзия, подтекст, символ, интертекст, гипертекст, системы стихосложения (тоническая, силлабическая, силлабо-тоническая), «вечные темы» и «вечные образы» в литературе, взаимосвязь и взаимовлияние национальных литератур, художественный перевод, литературная критика;

понимание и осмысленное использование терминологического аппарата современного литературоведения, а также элементов искусствоведения, театроведения, киноведения в процессе анализа и интерпретации произведений художественной литературы и других видов искусств;

умение сопоставлять произведения русской и зарубежной литературы и сравнивать их с художественными интерпретациями в других видах искусств (графика, живопись, театр, кино, музыка и других);

сформированность представлений о литературном произведении как явлении словесного искусства, о языке художественной литературы в его эстетической функции и об изобразительно-выразительных возможностях русского языка в произведениях художественной литературы и умение применять их в речевой практике;

владение умением анализировать единицы различных языковых уровней и выявлять их смыслообразующую роль в произведении;

сформированность представлений о стилях художественной литературы разных эпох, об индивидуальном авторском стиле;

владение современными читательскими практиками, культурой восприятия и понимания литературных текстов, умениями самостоятельного истолкования прочитанного, ведения диалога о прочитанном в русле обсуждаемой проблематики, информационной переработки текстов в виде аннотаций, отзывов, докладов, тезисов, конспектов, рефератов, а также сочинений различных жанров (не менее 250 слов);

владение умением редактировать и совершенствовать собственные письменные высказывания с учётом норм русского литературного языка;

владение умениями учебной проектно-исследовательской деятельности историко- и теоретико-литературного характера, в том числе создания медиапроектов, различными приёмами цитирования и редактирования текстов;

сформированность представлений об основных направлениях литературной критики, о современных подходах к анализу художественного текста в литературоведении;

умение создавать собственные литературно-критические произведения на основе прочитанных художественных текстов;

умение работать с разными информационными источниками, в том числе в медиaprостранстве, использовать ресурсы традиционных библиотек и электронных библиотечных систем.

К концу обучения в 11 классе обучающийся получит следующие предметные результаты по отдельным темам программы по литературе:

осознание причастности к отечественным традициям и исторической преемственности поколений на основе установления связей литературы с фактами социальной жизни, идеологическими течениями и особенностями культурного развития страны в конкретную историческую эпоху (конец XIX – начало XXI века);

включение в культурно-языковое пространство русской и мировой культуры через умение соотносить художественную литературу с фактами общественной

жизни и культуры, раскрывать роль литературы в духовном и культурном развитии общества;

воспитание ценностного отношения к литературе как неотъемлемой части культуры;

осознание взаимосвязи между языковым, литературным, интеллектуальным, духовно-нравственным развитием личности в контексте осмысления произведений русской, зарубежной литературы и литератур народов России, и самооценки собственного интеллектуально-нравственного уровня;

приобщение к российскому литературному наследию и через него – к традиционным ценностям и сокровищам отечественной и мировой культуры, понимание роли и места русской литературы в мировом культурном процессе;

знание содержания и понимание ключевых проблем произведений русской, зарубежной классической и современной литературы, литератур народов России (конец XIX – начало XXI века), их историко-культурного и нравственно-ценностного влияния на формирование национальной и мировой литературы;

сформированность умений самостоятельно определять и учитывать историко-культурный контекст и контекст творчества писателя в процессе анализа художественных текстов, выявлять связь литературных произведений конца XIX–начала XXI века со временем написания, с современностью и традицией, выявлять сквозные темы и ключевые проблемы русской литературы;

способность самостоятельно выявлять в произведениях художественной литературы образы, темы, идеи, проблемы и выражать своё отношение к ним в развёрнутых аргументированных устных и письменных высказываниях, участие в дискуссии на литературные темы;

свободное владение устной и письменной речью в процессе чтения и обсуждения лучших образцов отечественной и зарубежной литературы;

самостоятельное осмысление художественной картины жизни, созданной автором в литературном произведении, в единстве эмоционального личностного восприятия и интеллектуального понимания;

умение эмоционально откликаться на прочитанное, выражать личное отношение к нему, передавать собственные читательские впечатления и аргументировать своё мнение;

сформированность умений выразительно (с учётом индивидуальных особенностей обучающихся) читать, в том числе наизусть, не менее 10 произведений и (или) фрагментов;

овладение умениями самостоятельного анализа и интерпретации художественного произведения в единстве формы и содержания (с учётом неоднозначности заложенных в нём смыслов и наличия в нём подтекста) с использованием теоретико-литературных терминов и понятий (в дополнение к

изученным на уровне основного общего образования);

владение комплексным филологическим анализом художественного текста;
осмысление функциональной роли теоретико-литературных понятий, в том числе:

конкретно-историческое, общечеловеческое и национальное в творчестве писателя, традиция и новаторство, авторский замысел и его воплощение, миф и литература, историзм, народность, художественное время и пространство, поэтика, историко-литературный процесс, литературные направления и течения: романтизм, реализм, модернизм (символизм, акмеизм, футуризм), постмодернизм, авангард, литературный манифест, литературные жанры, трагическое и комическое, психологизм, тематика и проблематика, авторская позиция, фабула, виды тропов и фигуры речи, внутренняя речь, стиль, стилизация, аллюзия, подтекст, символ, системы стихосложения (тоническая, силлабическая, силлабо-тоническая), дольник, верлибр, «вечные темы» и «вечные образы» в литературе, беллетристика, массовая литература, сетевая литература, взаимосвязь и взаимовлияние национальных литератур, художественный перевод, литературная критика;

понимание и осмысленное использование терминологического аппарата современного литературоведения, а также элементов искусствоведения, театроведения, киноведения в процессе анализа и интерпретации произведений художественной литературы и литературной критики;

умение самостоятельно сопоставлять произведения русской и зарубежной литературы и сравнивать их с художественными интерпретациями в других видах искусств (графика, живопись, театр, кино, музыка и другие);

сформированность представлений о литературном произведении как явлении словесного искусства, о языке художественной литературы в его эстетической функции и об изобразительно-выразительных возможностях русского языка в произведениях художественной литературы, умение применять их в речевой практике;

умение анализировать языковые явления и факты, допускающие неоднозначную интерпретацию, и выявлять их смыслообразующую роль;

сформированность представлений о стилях художественной литературы разных эпох, литературных направлениях, течениях, школах, об индивидуальном авторском стиле;

владение современными читательскими практиками, культурой восприятия и понимания литературных текстов, умениями самостоятельного истолкования прочитанного, информационной переработки текстов в виде аннотаций, отзывов, докладов, тезисов, конспектов, рефератов, а также сочинений различных жанров (не менее 250 слов);

владение умением редактировать и совершенствовать собственные

письменные высказывания с учётом норм русского литературного языка;

владение умениями учебной проектно-исследовательской деятельности историко- и теоретико-литературного характера, в том числе создания медиапроектов, различными приёмами цитирования и редактирования собственных и чужих текстов;

сформированность представлений об основных направлениях литературной критики, о современных подходах к анализу художественного текста в литературоведении;

умение создавать собственные литературно-критические произведения на основе прочитанных художественных текстов;

умение самостоятельно работать с разными информационными источниками, в том числе в медиaprостранстве (поиск, анализ, отбор, структурирование, презентация информации), оптимально использовать ресурсы традиционных библиотек и электронных библиотечных систем.

ТЕМАТИЧЕСКОЕ ПЛАНИРОВАНИЕ

10 КЛАСС

№ п/п	Наименование разделов и тем учебного предмета	Количество часов	Программное содержание	Основные виды деятельности обучающихся
Обобщающее повторение				
	Основные этапы литературного процесса от древнерусской литературы до литературы первой половины XIX века: обобщающее повторение («Слово о полку Игореве»; стихотворения М.В. Ломоносова, Г.Р. Державина; комедия Д.И. Фонвизина «Недоросль»; стихотворения и баллады В.А. Жуковского; комедия А.С. Грибоедова «Горе от ума»; произведения А.С. Пушкина	7	Основные этапы литературного процесса от древнерусской литературы до литературы первой половины XIX века. Обобщающее повторение. «Слово о полку Игореве». Стихотворения М.В. Ломоносова, Г.Р. Державина; комедия Д.И. Фонвизина «Недоросль». Стихотворения и баллады В.А. Жуковского. Комедия А.С. Грибоедова «Горе от ума». Произведения А.С. Пушкина (стихотворения, романы «Евгений Онегин» и «Капитанская дочка»).	Эмоционально воспринимать литературное произведение, выражать личностное отношение к нему. Конспектировать лекцию учителя и статью учебника, составлять их планы и тезисы. Подбирать и обобщать материалы о писателе, а также о произведении с использованием справочной литературы и интернет-ресурсов. Развернуто отвечать на вопросы и участвовать в коллективном диалоге, дискуссии, работать в паре и в группе. Определять сюжет, героев, идейно- эмоциональное содержание произведения, ключевые проблемы и свое отношение к ним, художественные средства изображения. Письменно отвечать

	(стихотворения, романы «Евгений Онегин» и «Капитанская дочка»); произведения М.Ю. Лермонтова (стихотворения, роман «Герой нашего времени»); произведения Н.В. Гоголя (комедия «Ревизор», поэма «Мертвые души»)		Произведения М.Ю. Лермонтова (стихотворения, роман «Герой нашего времени»). Произведения Н.В. Гоголя (комедия «Ревизор», поэма «Мертвые души»). Обобщающее повторение: древнерусская литература. «Слово о полку Игореве». Основные темы, проблемы, идеи произведений. Особенности сюжета и конфликта. Характеры героев. Художественное своеобразие	на проблемный вопрос, редактировать собственные работы
Итого по разделу		7		
Раздел 1. Литература второй половины XIX века				
1.1	А.Н. Островский. Драма «Гроза». Пьесы (одно произведение по выбору). Статьи Н.А. Добролюбова «Луч света в темном царстве», Д.И. Писарева «Мотивы	8	А.Н. Островский. Драма «Гроза». Основные этапы жизни и творчества А.Н. Островского. Идеино-художественное своеобразие драмы «Гроза». Тематика и проблематика пьесы. Особенности сюжета	Эмоционально воспринимать и выразительно читать (в том числе по ролям) драматическое произведение, выражать личностное отношение к нему. Конспектировать лекцию учителя и статью учебника, составлять их планы и тезисы.

	<p>русской драмы», А.А. Григорьева «После «Грозы» Островского»</p>		<p>и своеобразие конфликта. Город Калинов и его обитатели. Образ Катерины. Смысл названия, жанровое своеобразие и символика пьесы. Драма «Гроза» в русской критике. Пьесы «Бесприданница», «Свои люди – сочтемся» и другие (одно произведение по выбору). Тематика и проблематика пьесы, ее главные герои. Драматическое новаторство А.Н. Островского</p>	<p>Подбирать и обобщать материалы о драматургии, а также об истории создания пьесы с использованием справочной литературы и интернет- ресурсов. Осмысливать художественную картину жизни, созданную автором, понимать ключевые проблемы и выражать свое отношение к ним. Составлять лексические и историко- культурные комментарии, используя словари. Развернуто отвечать на вопросы (устно или письменно, с использованием цитирования) и самостоятельно формулировать вопросы к тексту, участвовать в коллективном диалоге, дискуссии, работать в паре и в группе. Анализировать литературное произведение с учетом его родо- жанровой принадлежности в единстве формы и содержания с использованием теоретико- литературных терминов и понятий. Характеризовать жанр, тематику,</p>
--	--	--	---	---

				<p>проблематику, идеи, сюжет, композицию и особенности конфликта, анализировать ключевые эпизоды с учетом авторской позиции и опорой на литературно-критические статьи.</p> <p>Выявлять особенности системы образов, составлять характеристику персонажей, в том числе сравнительную и групповую.</p> <p>Составлять сопоставительные таблицы.</p> <p>Соотносить принципы изображения действительности в произведении с реалистическим методом.</p> <p>Сопоставлять текст с другими произведениями русской и мировой литературы, интерпретациями в различных видах искусств (графика, живопись, театр, кино, музыка и др.), писать рецензии, отзывы, аннотации.</p> <p>Письменно отвечать на проблемный вопрос, писать сочинение на литературную тему и редактировать собственные работы.</p> <p>Разрабатывать индивидуальный/</p>
--	--	--	--	---

				<p>коллективный учебный проект.</p> <p>Самостоятельно планировать свое досуговое чтение, используя различные источники, в том числе ресурсы традиционных библиотек и электронных библиотечных систем</p>
1.2	<p>И.А. Гончаров. Роман «Обломов». Романы и очерки (одно произведение по выбору).</p> <p>Статьи Н. А. Добролюбова «Что такое обломовщина?», А.В. Дружинина ««Обломов». Роман И. А. Гончарова»</p>	9	<p>И.А. Гончаров. Роман «Обломов». Основные этапы жизни и творчества И.А. Гончарова. История создания романа «Обломов». Особенности композиции. Образ главного героя. Обломов и Штольц. Женские образы в романе «Обломов» и их роль в развитии сюжета. Социально-философский смысл романа. Русская критика о романе. Понятие «обломовщина».</p> <p>Романы и очерки (одно произведение по выбору). Например, «Обыкновенная история», очерки из книги «Фрегат «Паллада» и другие</p>	<p>Эмоционально воспринимать и выразительно читать литературное произведение, выражать личностное отношение к нему.</p> <p>Конспектировать лекцию учителя и статью учебника, составлять их планы и тезисы.</p> <p>Подбирать и обобщать материалы о писателе, а также об истории создания произведения с использованием справочной литературы и интернет-ресурсов.</p> <p>Осмысливать художественную картину жизни, созданную автором, понимать ключевые проблемы и выражать свое отношение к ним.</p> <p>Составлять лексические и историко-культурные комментарии, используя словари.</p> <p>Развернуто отвечать на вопросы</p>

				<p>(устно или письменно, с использованием цитирования) и самостоятельно формулировать вопросы к тексту, участвовать в коллективном диалоге, дискуссии, работать в паре и в группе.</p> <p>Анализировать литературное произведение с учетом его родо-жанровой принадлежности в единстве формы и содержания с использованием теоретико-литературных терминов и понятий.</p> <p>Характеризовать жанр, тематику, проблематику, идеи, сюжет, композицию, анализировать ключевые эпизоды с учетом авторской позиции и опорой на литературно-критические статьи.</p> <p>Выявлять особенности системы образов, составлять характеристику персонажей, в том числе сравнительную и групповую.</p> <p>Составлять сопоставительные таблицы.</p> <p>Соотносить принципы изображения действительности в произведении</p>
--	--	--	--	--

				<p>с реалистическим методом.</p> <p>Сопоставлять текст с другими произведениями русской и мировой литературы, интерпретациями в различных видах искусств (графика, живопись, театр, кино, музыка и др.), писать рецензии, отзывы, аннотации.</p> <p>Письменно отвечать на проблемный вопрос, писать сочинение на литературную тему и редактировать собственные работы.</p> <p>Разрабатывать индивидуальный/коллективный учебный проект.</p> <p>Самостоятельно планировать свое досуговое чтение, используя различные источники, в том числе ресурсы традиционных библиотек и электронных библиотечных систем</p>
1.3	<p>И.С. Тургенев. Роман «Отцы и дети».</p> <p>Повести и романы (одно произведение по выбору). Статья «Гамлет и Дон Кихот».</p> <p>Статьи Д. И. Писарева «Базаров» и др.</p>	13	<p>И.С. Тургенев. Роман «Отцы и дети». Основные этапы жизни и творчества</p> <p>И.С. Тургенева. Творческая история создания романа «Отцы и дети». Русское общество в романе. Сюжет и проблематика романа</p>	<p>Эмоционально воспринимать и выразительно читать литературное произведение, выражать личностное отношение к нему.</p> <p>Конспектировать лекцию учителя и статью учебника, составлять их планы и тезисы.</p> <p>Составлять хронологическую таблицу</p>

			<p>«Отцы и дети». Своеобразие конфликта и основные стадии его развития в романе. Образ нигилиста в романе «Отцы и дети», конфликт поколений. «Отцы» в романе: братья Кирсановы, родители Базарова. Анализ сцен споров Евгения Базарова и Павла Петровича Кирсанова. Женские образы в романе. Полемика вокруг романа «Отцы и дети». Статьи Д.И. Писарева «Базаров» и другие. Повести и романы (одно произведение по выбору). Например, «Первая любовь», «Вешние воды», «Рудин», «Дворянское гнездо» и другие. Поэтика романов И.С. Тургенева, своеобразие жанра. Статья «Гамлет и Дон Кихот»: герой в контексте мировой литературы</p>	<p>жизни и творчества писателя. Подбирать и обобщать материалы о писателе, а также об истории создания произведения с использованием справочной литературы и интернет-ресурсов. Осмысливать художественную картину жизни, созданную автором, понимать ключевые проблемы и выражать свое отношение к ним. Составлять лексические и историко-культурные комментарии, используя словари. Развернуто отвечать на вопросы (устно или письменно, с использованием цитирования) и самостоятельно формулировать вопросы к тексту, участвовать в коллективном диалоге, дискуссии, работать в паре и в группе. Анализировать литературное произведение с учетом его родо-жанровой принадлежности в единстве формы и содержания с использованием теоретико-литературных терминов и понятий.</p>
--	--	--	---	--

				<p>Характеризовать жанр, тематику, проблематику, идеи, сюжет, композицию, анализировать ключевые эпизоды с учетом авторской позиции и опорой на литературно-критические статьи.</p> <p>Выявлять особенности системы образов, составлять характеристику персонажей, в том числе сравнительную и групповую.</p> <p>Составлять сопоставительные таблицы.</p> <p>Соотносить принципы изображения действительности в произведении с реалистическим методом.</p> <p>Сопоставлять текст с другими произведениями русской и мировой литературы, интерпретациями в различных видах искусств (графика, живопись, театр, кино, музыка и др.), писать рецензии, отзывы, аннотации.</p> <p>Письменно отвечать на проблемный вопрос, писать сочинение на литературную тему и редактировать собственные работы.</p> <p>Разрабатывать индивидуальный/</p>
--	--	--	--	---

				<p>коллективный учебный проект.</p> <p>Самостоятельно планировать свое досуговое чтение, используя различные источники, в том числе ресурсы традиционных библиотек и электронных библиотечных систем</p>
1.4	Ф.И. Тютчев. Стихотворения (не менее пяти по выбору)	6	<p>Ф.И. Тютчев. Стихотворения (не менее пяти по выбору). Например, «Silentium!», «Не то, что мните вы, природа...», «Умом Россию не понять...», «О, как убийственно мы любим...», «Нам не дано предугадать...», «К. Б.» («Я встретил вас – и все былое...»), «Певучесть есть в морских волнах...», «Природа – сфинкс. И тем она верней...», «Эти бедные селенья...», «О вещая душа моя!...», «День и ночь» и др. Основные этапы жизни и творчества Ф.И. Тютчева. Ф.И. Тютчев – поэт-философ. Тема родной природы в лирике поэта. Любовная</p>	<p>Эмоционально воспринимать и выразительно читать (в том числе наизусть) лирическое произведение, выражать личностное отношение к нему.</p> <p>Конспектировать лекцию учителя и статью учебника, составлять их планы и тезисы.</p> <p>Подбирать и обобщать материалы о поэте, а также об истории создания произведения с использованием справочной литературы и интернет-ресурсов.</p> <p>Осмысливать художественную картину жизни, созданную автором, понимать ключевые проблемы и выражать свое отношение к ним.</p> <p>Составлять лексические и историко-культурные комментарии, используя словари.</p>

			<p>лирика Ф.И. Тютчева. Тема Родины в поэзии Ф.И. Тютчева. Поэзия Тютчева и литературная традиция</p>	<p>Развернуто отвечать на вопросы (устно или письменно, с использованием цитирования) и самостоятельно формулировать вопросы к тексту, участвовать в коллективном диалоге, дискуссии, работать в паре и в группе. Анализировать лирическое произведение с учетом его родо-жанровой принадлежности в единстве формы и содержания с использованием теоретико-литературных терминов и понятий. Составлять план анализа стихотворения и осуществлять письменный анализ лирического текста. Сопоставлять стихотворения с другими произведениями русской и мировой литературы, интерпретациями в различных видах искусств (графика, живопись, театр, кино, музыка и др.), писать рецензии, отзывы. Письменно отвечать на проблемный вопрос, писать сочинение</p>
--	--	--	---	--

				<p>на литературную тему и редактировать собственные работы.</p> <p>Разрабатывать индивидуальный/коллективный учебный проект.</p> <p>Самостоятельно планировать свое досуговое чтение, используя различные источники, в том числе ресурсы традиционных библиотек и электронных библиотечных систем</p>
1.5	<p>Н.А. Некрасов. Стихотворения (не менее пяти по выбору).</p> <p>Поэма «Кому на Руси жить хорошо»</p>	8	<p>Н.А. Некрасов. Стихотворения (не менее пяти по выбору). Например, «Тройка», «Я не люблю иронии твоей...», «Вчерашний день, часу в шестом...», «Мы с тобой бестолковые люди...», «Поэт и Гражданин», «Элегия» («Пушкай нам говорит изменчивая мода...»), «О Муза! я у двери гроба...», «Блажен незлобивый поэт...», «Памяти Добролюбова», «Пророк» и другие.</p> <p>Основные этапы жизни и творчества Н.А. Некрасова. О народных истоках</p>	<p>Эмоционально воспринимать и выразительно читать (в том числе наизусть) лирическое и лиро-эпическое произведение, выражать личностное отношение к нему.</p> <p>Конспектировать лекцию учителя и статью учебника, составлять их планы и тезисы.</p> <p>Составлять хронологическую таблицу жизни и творчества поэта.</p> <p>Подбирать и обобщать материалы о поэте, а также об истории создания стихотворений и поэмы с использованием справочной литературы и интернет-ресурсов.</p> <p>Осмысливать художественную картину жизни, созданную автором,</p>

			<p>мироощущения поэта.</p> <p>Гражданская поэзия и лирика чувств поэта. Поэма «Кому на Руси жить хорошо».</p> <p>История создания поэмы.</p> <p>Жанр, фольклорная основа произведения. Сюжет поэмы «Кому на Руси жить хорошо»: путешествие как прием организации повествования.</p> <p>Авторские отступления.</p> <p>Многообразие народных типов в галерее персонажей.</p> <p>Проблемы счастья и смысла жизни в поэме «Кому на Руси жить хорошо»</p>	<p>понимать ключевые проблемы и выражать свое отношение к ним.</p> <p>Составлять лексические и историко-культурные комментарии, используя словари.</p> <p>Развернуто отвечать на вопросы (устно или письменно, с использованием цитирования) и самостоятельно формулировать вопросы к тексту, участвовать в коллективном диалоге, дискуссии, работать в паре и в группе.</p> <p>Анализировать литературное произведение с учетом его родо-жанровой принадлежности в единстве формы и содержания с использованием теоретико-литературных терминов и понятий.</p> <p>Составлять план анализа стихотворения и осуществлять письменный анализ лирического текста.</p> <p>Характеризовать жанр, тематику, проблематику, идеи, сюжет, композицию, основных героев поэмы и анализировать ключевые эпизоды</p>
--	--	--	--	--

				<p>с учетом авторской позиции.</p> <p>Соотносить принципы изображения действительности в произведении с реалистическим методом.</p> <p>Сопоставлять стихотворения и поэму с другими произведениями русской и мировой литературы, интерпретациями в различных видах искусств (графика, живопись, театр, кино, музыка и др.), писать рецензии, отзывы.</p> <p>Письменно отвечать на проблемный вопрос, писать сочинение на литературную тему и редактировать собственные работы.</p> <p>Разрабатывать индивидуальный/коллективный учебный проект, используя различные источники, в том числе ресурсы традиционных библиотек и электронных библиотечных систем</p>
1.6	А.А. Фет. Стихотворения (не менее пяти по выбору)	6	А.А. Фет. Стихотворения (не менее пяти по выбору). Например: «Одним толчком согнать ладью живую...», «Еще майская ночь», «Вечер»,	Эмоционально воспринимать и выразительно читать (в том числе наизусть) лирическое произведение, выражать личностное отношение к нему.

			<p>«Это утро, радость эта...», «Шепот, робкое дыханье...», «Сияла ночь. Луной был полон сад. Лежали...», «Я тебе ничего не скажу...», «Заря прощается с землею...», «На заре ты ее не буди...», «Как беден наш язык! Хочу и не могу...», «На стоге сена ночью южной...» и другие. Основные этапы жизни и творчества А.А. Фета. Теория «чистого искусства». Человек и природа в лирике поэта. Художественное мастерство А.А. Фета</p>	<p>Конспектировать лекцию учителя и статью учебника, составлять их планы и тезисы. Подбирать и обобщать материалы о поэте, а также об истории создания произведения с использованием справочной литературы и интернет-ресурсов. Осмысливать художественную картину жизни, созданную автором, понимать ключевые проблемы и выражать свое отношение к ним. Составлять лексические и историко-культурные комментарии, используя словари. Развернуто отвечать на вопросы (устно или письменно, с использованием цитирования) и самостоятельно формулировать вопросы к тексту, участвовать в коллективном диалоге, дискуссии, работать в паре и в группе. Анализировать лирическое произведение с учетом его родо-жанровой принадлежности в единстве формы и содержания</p>
--	--	--	---	---

				<p>с использованием теоретико-литературных терминов и понятий. Составлять план анализа стихотворения и осуществлять письменный анализ лирического текста.</p> <p>Сопоставлять стихотворения с другими произведениями русской и мировой литературы, интерпретациями в различных видах искусств (графика, живопись, театр, кино, музыка и др.), писать рецензии, отзывы.</p> <p>Письменно отвечать на проблемный вопрос, писать сочинение на литературную тему и редактировать собственные работы.</p> <p>Разрабатывать индивидуальный/коллективный учебный проект.</p> <p>Самостоятельно планировать свое досуговое чтение, используя различные источники, в том числе ресурсы традиционных библиотек и электронных библиотечных систем</p>
1.7	А.К. Толстой. Стихотворения	2	А.К. Толстой. Стихотворения (не менее трех по выбору).	Эмоционально воспринимать и выразительно читать (в том числе

	(не менее трех по выбору)		<p>Например, «Средь шумного бала, случайно...», «Колокольчики мои...», «Меня, во мраке и в пыли...», «Двух станов не боец, но только гость случайный...» и др. Основные темы, мотивы и образы поэзии А.К. Толстого</p>	<p>наизусть) лирическое произведение, выражать личностное отношение к нему. Конспектировать лекцию учителя и статью учебника, составлять их планы и тезисы. Подбирать и обобщать материалы о поэте, а также об истории создания стихотворения с использованием справочной литературы и интернет-ресурсов. Развернуто отвечать на вопросы и участвовать в коллективном диалоге, дискуссии, работать в паре и в группе. Анализировать лирическое произведение в единстве формы и содержания, осмысленно используя терминологический аппарат современного литературоведения. Характеризовать идейно-эмоциональное содержание стихотворений, ключевые проблемы и свое отношение к ним. Выявлять неоднозначность художественных смыслов, заложенных в лирическом произведении, с учетом</p>
--	---------------------------	--	--	--

				<p>авторской позиции.</p> <p>Составлять лексические и историко-культурные комментарии.</p> <p>Работать со словарями и справочной литературой.</p> <p>Определять историко-культурный контекст и контекст творчества поэта, выявлять связь произведения со временем написания, с современностью и традицией.</p> <p>Сопоставлять текст с другими произведениями русской и мировой литературы, интерпретациями в различных видах искусств (графика, живопись, театр, кино, музыка и др.).</p> <p>Создавать собственные литературно-критические произведения на основе прочитанных художественных текстов с опорой на знания об основных направлениях литературной критики.</p> <p>Работать с разными информационными источниками, в том числе в медиапространстве, составлять и осуществлять индивидуальную траекторию чтения.</p> <p>Владеть умениями учебной научно-</p>
--	--	--	--	---

				исследовательской и проектной деятельности историко- и теоретико-литературного характера
1.8	Н.Г. Чернышевский. Роман «Что делать?» (главы по выбору). Статьи «Детство и отрочество. Сочинение графа Л.Н. Толстого. Военные рассказы графа Л.Н. Толстого», «Русский человек на rendez-vous. Размышления по прочтении повести г. Тургенева «Ася»»	3	Н.Г. Чернышевский. Роман «Что делать?» (главы по выбору). История создания романа. Эстетическая теория Н.Г. Чернышевского. Статьи «Детство и отрочество. Сочинение графа Л.Н. Толстого. Военные рассказы графа Л.Н. Толстого», «Русский человек на rendez-vous. Размышления по прочтении повести г. Тургенева «Ася»»	<p>Эмоционально воспринимать и выразительно читать литературное произведение, выражать личностное отношение к нему.</p> <p>Конспектировать лекцию учителя и статью учебника, составлять их планы и тезисы.</p> <p>Подбирать и обобщать материалы о писателе, а также об истории создания произведения с использованием справочной литературы и интернет-ресурсов.</p> <p>Развернуто отвечать на вопросы и участвовать в коллективном диалоге, дискуссии, работать в паре и в группе.</p> <p>Характеризовать героев, идейно-эмоциональное содержание произведения, ключевые проблемы и свое отношение к ним.</p> <p>Осуществлять комплексный филологический анализ художественного текста.</p> <p>Составлять лексические и историко-</p>

				<p>культурные комментарии. Работать со словарями и справочной литературой. Определять историко-культурный контекст и контекст творчества писателя, выявлять связь произведения со временем написания, с современностью и традицией. Писать сочинение, рецензию, отзыв, аннотацию, используя различные приемы цитирования и редактирования текстов. Создавать собственные литературно-критические произведения на основе прочитанных художественных текстов с опорой на знания об основных направлениях литературной критики. Работать с разными информационными источниками, в том числе в медиапространстве. Владеть умениями учебной научно-исследовательской и проектной деятельности историко- и теоретико-литературного характера, в том числе создания медиапроектов</p>
--	--	--	--	--

1.9	<p>М.Е. Салтыков-Щедрин. Роман-хроника «История одного города» (не менее четырех глав по выбору).</p> <p>Сказки (не менее трех по выбору). Например, «Пропала совесть», «Медведь на воеводстве», «Карась-идеалист», «Коняга» и др.</p>	6	<p>М.Е. Салтыков-Щедрин. Роман-хроника «История одного города» (не менее четырех глав по выбору). Например, главы «О корени происхождения глуповцев», «Опись градоначальникам», «Органчик», «Подтверждение покаяния» и др. Основные этапы жизни и творчества М.Е. Салтыкова-Щедрина. Мастер сатиры.</p> <p>«История одного города» как сатирическое произведение. Глава «О корени происхождения глуповцев».</p> <p>Собирательные образы градоначальников и «глуповцев» («Опись градоначальникам», «Органчик», «Подтверждение покаяния» и др.). Сказки (не менее трех по выбору). Например, «Пропала совесть», «Медведь на воеводстве»,</p>	<p>Эмоционально воспринимать и выразительно читать литературное произведение, выражать личностное отношение к нему.</p> <p>Конспектировать лекцию учителя и статью учебника, составлять их планы и тезисы.</p> <p>Подбирать и обобщать материалы о писателе, а также об истории создания произведения с использованием справочной литературы и интернет-ресурсов.</p> <p>Осмысливать художественную картину жизни, созданную автором, понимать ключевые проблемы и выражать свое отношение к ним.</p> <p>Составлять лексические и историко-культурные комментарии, используя словари.</p> <p>Развернуто отвечать на вопросы (устно или письменно, с использованием цитирования) и самостоятельно формулировать вопросы к тексту, участвовать в коллективном диалоге, дискуссии, работать в паре и в группе.</p>
-----	--	---	--	---

			«Карась-идеалист», «Коняга» и др.	<p>Анализировать литературное произведение с учетом его родо-жанровой принадлежности в единстве формы и содержания с использованием теоретико-литературных терминов и понятий. Характеризовать жанр, тематику, проблематику, идеи, сюжет, композицию, анализировать ключевые эпизоды с учетом авторской позиции. Выявлять особенности системы образов, составлять характеристику персонажей. Составлять сопоставительные таблицы.</p> <p>Сопоставлять текст с другими произведениями русской и мировой литературы, интерпретациями в различных видах искусств (графика, живопись, театр, кино, музыка и др.), писать рецензии, отзывы, аннотации. Письменно отвечать на проблемный вопрос, писать сочинение на литературную тему и редактировать собственные работы. Разрабатывать индивидуальный/</p>
--	--	--	-----------------------------------	--

				<p>коллективный учебный проект.</p> <p>Самостоятельно планировать свое досуговое чтение, используя различные источники, в том числе ресурсы традиционных библиотек и электронных библиотечных систем</p>
1.10	<p>Ф.М. Достоевский.</p> <p>Роман «Преступление и наказание». Повести и романы (одно произведение по выбору)</p>	18	<p>Ф.М. Достоевский. Роман «Преступление и наказание». Основные этапы жизни и творчества</p> <p>Ф.М. Достоевского. История создания романа «Преступление и наказание». Жанровые и композиционные особенности произведения. Основные сюжетные линии романа «Преступление и наказание». Преступление Раскольникова. Идея о праве сильной личности.</p> <p>Раскольников в системе образов. Раскольников и его «двойники». Униженные и оскорбленные в романе «Преступление и наказание». Образ Петербурга. Образ</p>	<p>Эмоционально воспринимать и выразительно читать литературное произведение, выражать личностное отношение к нему.</p> <p>Конспектировать лекцию учителя и статью учебника, составлять их планы и тезисы.</p> <p>Составлять хронологическую таблицу жизни и творчества писателя.</p> <p>Подбирать и обобщать материалы о писателе, а также об истории создания произведения с использованием справочной литературы и интернет-ресурсов.</p> <p>Осмысливать художественную картину жизни, созданную автором, понимать ключевые проблемы и выражать свое отношение к ним.</p> <p>Составлять лексические и историко-культурные комментарии, используя</p>

			<p>Сонечки Мармеладовой и проблема нравственного идеала. Библейские мотивы и образы в произведении. Смысл названия романа «Преступление и наказание». Портрет, пейзаж, интерьер и их художественная функция в романе «Преступление и наказание». Роль финала. Художественное мастерство писателя. Психологизм в романе. Историко-культурное значение романа. Повести и романы (одно произведение по выбору). Например, «Неточка Незванова», «Сон смешного человека», «Идиот», «Подросток» и др. Психологизм прозы Ф.М. Достоевского. Художественные открытия автора</p>	<p>словари. Развернуто отвечать на вопросы (устно или письменно, с использованием цитирования) и самостоятельно формулировать вопросы к тексту, участвовать в коллективном диалоге, дискуссии, работать в паре и в группе. Анализировать литературное произведение с учетом его родо-жанровой принадлежности в единстве формы и содержания с использованием теоретико-литературных терминов и понятий. Характеризовать жанр, тематику, проблематику, идеи, сюжет, композицию, анализировать ключевые эпизоды с учетом авторской позиции и опорой на литературно-критические статьи. Выявлять особенности системы образов, составлять характеристику персонажей, в том числе сравнительную и групповую. Составлять сопоставительные таблицы.</p>
--	--	--	---	---

				<p>Соотносить принципы изображения действительности в произведении с реалистическим методом.</p> <p>Сопоставлять текст с другими произведениями русской и мировой литературы, интерпретациями в различных видах искусств (графика, живопись, театр, кино, музыка и др.), писать рецензии, отзывы, аннотации. Письменно отвечать на проблемный вопрос, писать сочинение на литературную тему и редактировать собственные работы.</p> <p>Разрабатывать индивидуальный/коллективный учебный проект. Самостоятельно планировать свое досуговое чтение, используя различные источники, в том числе ресурсы традиционных библиотек и электронных библиотечных систем</p>
1.11	Л.Н. Толстой. Роман-эпопея «Война и мир». Рассказы, повести и романы (одно произведение по выбору).	20	Л.Н. Толстой. Роман-эпопея «Война и мир». Основные этапы жизни и творчества Л.Н. Толстого. История создания романа «Война и мир». Жанровые	<p>Эмоционально воспринимать и выразительно читать литературное произведение, выражать личностное отношение к нему. Конспектировать лекцию учителя и статью учебника, составлять их планы и тезисы.</p>

	<p>Статьи Н.Н. Страхова «Сочинения гр. Л.Н. Толстого» и др.</p>		<p>особенности произведения. Смысл названия. Историческая основа произведения. Нравственные устои и жизнь дворянства. «Мысль семейная» в романе «Война и мир»: Ростовы и Болконские. Нравственно-философские взгляды Л.Н. Толстого, воплощенные в женских образах романа. Андрей Болконский: поиски смысла жизни. Духовные искания Пьера Безухова. Отечественная война 1812 года в романе «Война и мир». Бородинское сражение как идейно-композиционный центр романа. Образы Кутузова и Наполеона. «Мысль народная» в романе «Война и мир». Образ Платона Каратаева. Психологизм прозы Толстого: «диалектика души». Значение творчества Л.Н. Толстого в отечественной</p>	<p>Составлять хронологическую таблицу жизни и творчества писателя. Подбирать и обобщать материалы о писателе, а также об истории создания произведения с использованием справочной литературы и интернет-ресурсов. Осмысливать художественную картину жизни, созданную автором, понимать ключевые проблемы и выражать свое отношение к ним. Составлять лексические и историко- культурные комментарии, используя словари. Развернуто отвечать на вопросы (устно или письменно, с использованием цитирования) и самостоятельно формулировать вопросы к тексту, участвовать в коллективном диалоге, дискуссии, работать в паре и в группе. Анализировать литературное произведение с учетом его родо- жанровой принадлежности в единстве формы и содержания с использованием теоретико-</p>
--	---	--	---	---

			и мировой культуре. Рассказы, повести и романы (одно произведение по выбору). Например, рассказы из цикла «Севастопольские рассказы», «Смерть Ивана Ильича», «Анна Каренина» и др. Психологизм прозы Толстого. Статьи Н.Н. Страхова «Сочинения гр. Л.Н. Толстого» и др.	литературных терминов и понятий. Характеризовать жанр, тематику, проблематику, идеи, сюжет, композицию, анализировать ключевые эпизоды с учетом авторской позиции и опорой на литературно-критические статьи. Выявлять особенности системы образов, составлять характеристику персонажей, в том числе сравнительную и групповую. Составлять сопоставительные таблицы. Соотносить принципы изображения действительности в произведении с реалистическим методом. Сопоставлять текст с другими произведениями русской и мировой литературы, интерпретациями в различных видах искусств (графика, живопись, театр, кино, музыка и др.), писать рецензии, отзывы, аннотации. Письменно отвечать на проблемный вопрос, писать сочинение на литературную тему и редактировать собственные работы.
--	--	--	--	--

				<p>Участвовать в учебной научно-исследовательской и проектной деятельности.</p> <p>Самостоятельно планировать свое досуговое чтение, используя различные источники, в том числе ресурсы традиционных библиотек и электронных библиотечных систем</p>
1.12	Н.С. Лесков. Рассказы и повести (не менее двух произведений по выбору)	3	<p>Н.С. Лесков. Рассказы и повести (не менее двух произведений по выбору). Например, «Очарованный странник», «Однодум», «Тупейный художник», «Леди Макбет Мценского уезда» и др.</p> <p>Основные этапы жизни и творчества Н.С. Лескова.</p> <p>Художественный мир произведений писателя.</p> <p>Изображение этапов духовного пути личности в произведениях Н.С. Лескова.</p> <p>Особенности лесковской повествовательной манеры сказа</p>	<p>Эмоционально воспринимать и выразительно читать литературное произведение, выражать личностное отношение к нему.</p> <p>Конспектировать лекцию учителя и статью учебника, составлять их планы и тезисы.</p> <p>Подбирать и обобщать материалы о писателе, а также об истории создания произведения с использованием справочной литературы и интернет-ресурсов.</p> <p>Осмысливать художественную картину жизни, созданную автором, понимать ключевые проблемы и выражать свое отношение к ним.</p> <p>Составлять лексические и историко-культурные комментарии, используя</p>

				<p>словари.</p> <p>Развернуто отвечать на вопросы (устно или письменно, с использованием цитирования) и самостоятельно формулировать вопросы к тексту, участвовать в коллективном диалоге, дискуссии, работать в паре и в группе.</p> <p>Анализировать литературное произведение с учетом его родо-жанровой принадлежности в единстве формы и содержания с использованием теоретико-литературных терминов и понятий.</p> <p>Характеризовать жанр, тематику, проблематику, идеи, сюжет, композицию, анализировать ключевые эпизоды с учетом авторской позиции.</p> <p>Выявлять особенности системы образов, составлять характеристику персонажей, в том числе сравнительную и групповую.</p> <p>Составлять сопоставительные таблицы.</p> <p>Соотносить принципы изображения действительности в произведении</p>
--	--	--	--	--

				<p>с реалистическим методом.</p> <p>Сопоставлять текст с другими произведениями русской и мировой литературы, интерпретациями в различных видах искусств (графика, живопись, театр, кино, музыка и др.), писать рецензии, отзывы, аннотации.</p> <p>Письменно отвечать на проблемный вопрос, писать сочинение на литературную тему и редактировать собственные работы.</p> <p>Разрабатывать индивидуальный/коллективный учебный проект.</p> <p>Самостоятельно планировать свое досуговое чтение, используя различные источники, в том числе ресурсы традиционных библиотек и электронных библиотечных систем</p>
1.13	<p>А.П. Чехов. Рассказы (не менее пяти по выбору). Комедия «Вишневый сад». Пьесы «Чайка», «Дядя Ваня», «Три сестры» (одно произведение по выбору)</p>	15	<p>А.П. Чехов. Рассказы (не менее пяти по выбору). Например, «Студент», «Ионыч», «Дама с собачкой», «Человек в футляре», «Крыжовник», «О любви», «Попрыгунья», «Душечка», «Дом с мезонином» и др.</p>	<p>Эмоционально воспринимать и выразительно читать литературное произведение, выражать личностное отношение к нему.</p> <p>Конспектировать лекцию учителя и статью учебника, составлять их планы и тезисы.</p> <p>Составлять хронологическую таблицу</p>

			<p>Основные этапы жизни и творчества А.П. Чехова. Новаторство прозы писателя. Многообразие философско-психологической проблематики в рассказах А.П. Чехова.</p> <p>Комедия «Вишневый сад». История создания, жанровые особенности пьесы. Смысл названия. Проблематика пьесы «Вишневый сад». Особенности конфликта и системы образов. Разрушение «дворянского гнезда». Раневская и Гаев как герои уходящего в прошлое усадебного быта. Настоящее и будущее в комедии «Вишневый сад»: образы Лопахина, Пети и Ани.</p> <p>Художественное мастерство, новаторство Чехова- драматурга. Значение творческого наследия Чехова для отечественной и мировой литературы и театра.</p>	<p>жизни и творчества писателя. Подбирать и обобщать материалы о писателе, а также об истории создания произведения с использованием справочной литературы и интернет-ресурсов. Осмысливать художественную картину жизни, созданную автором, понимать ключевые проблемы и выражать свое отношение к ним. Составлять лексические и историко-культурные комментарии, используя словари.</p> <p>Развернуто отвечать на вопросы (устно или письменно, с использованием цитирования) и самостоятельно формулировать вопросы к тексту, участвовать в коллективном диалоге, дискуссии, работать в паре и в группе. Анализировать литературное произведение с учетом его родо-жанровой принадлежности в единстве формы и содержания с использованием теоретико-литературных терминов и понятий.</p>
--	--	--	--	---

			<p>Пьесы «Чайка», «Дядя Ваня», «Три сестры» (одно произведение по выбору)</p>	<p>Характеризовать жанр, тематику, проблематику, идеи, сюжет, композицию, анализировать ключевые эпизоды с учетом авторской позиции. Выявлять особенности системы образов, составлять характеристику персонажей, в том числе сравнительную и групповую. Составлять сопоставительные таблицы. Соотносить принципы изображения действительности в произведении с реалистическим методом. Сопоставлять текст с другими произведениями русской и мировой литературы, интерпретациями в различных видах искусств (графика, живопись, театр, кино, музыка и др.), писать рецензии, отзывы, аннотации. Письменно отвечать на проблемный вопрос, писать сочинение на литературную тему и редактировать собственные работы. Участвовать в учебной научно-исследовательской и проектной деятельности.</p>
--	--	--	---	---

				Самостоятельно планировать свое досуговое чтение, используя различные источники, в том числе ресурсы традиционных библиотек и электронных библиотечных систем
Итого по разделу		117		
Раздел 2. Литература народов России				
2.1	Стихотворения (не менее одного по выбору). Например, Г. Тукая, К. Хетагурова и др.	1	Стихотворения (не менее одного по выбору). Например, стихотворения Г. Тукая, стихотворения и поэма «Фатима» К. Хетагурова др. Страницы жизни поэта (по выбору) и особенности его лирики	Эмоционально воспринимать и выразительно читать (в том числе наизусть) лирическое произведение, выражать личностное отношение к нему. Конспектировать лекцию учителя и статью учебника. Подбирать и обобщать материал о жизни и творчестве поэта с использованием справочной литературы и интернет-ресурсов. Осмысливать художественную картину жизни, созданную автором в лирическом произведении. Составлять лексические и историко-культурные комментарии, используя словари. Развернуто отвечать на вопросы (устно или письменно,

				<p>с использованием цитирования) и самостоятельно формулировать вопросы к тексту произведения, участвовать в коллективном диалоге, дискуссии, работать в паре и в группе. Анализировать лирическое произведение с учетом его родо-жанровой принадлежности в единстве формы и содержания</p> <p>с использованием теоретико-литературных терминов и понятий. Сопоставлять текст с лирическими произведениями русской, мировой и других национальных литератур на основе диалога культур. Письменно отвечать на проблемный вопрос, писать отзывы, аннотации, рецензии и редактировать собственные работы.</p> <p>Самостоятельно планировать свое досуговое чтение, используя различные источники, в том числе ресурсы традиционных библиотек и электронных библиотечных систем</p>
Итого по разделу		1		

Раздел 3. Зарубежная литература				
3.1	Зарубежная проза второй половины XIX века (не менее одного произведения по выбору)	2	Зарубежная проза второй половины XIX века (одно произведение по выбору). Например, произведения Ч. Диккенса «Дэвид Копперфилд», «Большие надежды», Г. Флобера «Мадам Бовари», Э. Золя «Творчество», Г. Де Мопассана «Милый друг» и другие. Жизнь и творчество писателя. История создания, сюжет и композиция произведения	Эмоционально воспринимать и выразительно читать литературное произведение, выражать личностное отношение к нему. Конспектировать лекцию учителя и статью учебника, составлять их планы и тезисы. Подбирать и обобщать материал о жизни и творчестве писателя с использованием справочной литературы и интернет-ресурсов. Осмысливать художественную картину жизни, созданную автором в произведении, понимать ключевые проблемы и выражать свое отношение к ним.
3.2	Зарубежная поэзия второй половины XIX века (не менее двух стихотворений одного из поэтов по выбору)	1	Зарубежная поэзия второй половины XIX века (не менее двух стихотворений одного из поэтов по выбору). Например, стихотворения А. Рембо, Ш. Бодлера, П. Верлена, Э. Верхарна и др. Страницы жизни поэта, особенности его лирики	Составлять лексические и историко-культурные комментарии, используя словари. Развернуто отвечать на вопросы (устно или письменно, с использованием цитирования) и самостоятельно формулировать вопросы к тексту произведения,

3.3	Зарубежная драматургия второй половины XIX века (не менее одного произведения по выбору)	1	Зарубежная драматургия второй половины XIX века (одно произведение по выбору). Например, пьесы Г. Ибсена «Кукольный дом», «Пер Гюнт» и другие. Жизнь и творчество драматурга. История создания, сюжет и конфликт в произведении	участвовать в коллективном диалоге, дискуссии, работать в паре и в группе. Анализировать литературное произведение с учетом его родо-жанровой принадлежности в единстве формы и содержания с использованием теоретико-литературных терминов и понятий. Сопоставлять текст с другими произведениями русской и мировой литературы и их интерпретациями в различных видах искусств (графика, живопись, театр, кино, музыка и др.). Письменно отвечать на проблемный вопрос, писать отзывы, аннотации, рецензии и редактировать собственные работы. Разрабатывать индивидуальный/коллективный учебный проект. Самостоятельно планировать свое досуговое чтение, используя различные источники, в том числе ресурсы традиционных библиотек и электронных библиотечных систем
Итого по разделу		4		
Развитие речи		15		

Внеклассное чтение	2		
Итоговые контрольные работы	4		
Подготовка и защита проектов	8		
Резервное время	12		
ОБЩЕЕ КОЛИЧЕСТВО ЧАСОВ ПО ПРОГРАММЕ¹	170		

¹ Количество учебных часов на тему может варьироваться на усмотрение учителя, неизменным остается общее количество часов на весь год. Резервное время предназначено для самостоятельного распределения учителем количества часов на дополнительное включение в тематическое планирование авторов или произведений, а также на рекомендации по индивидуальному планированию самостоятельного чтения, тематический контроль, консультирование по разработке учебных проектов и подготовке к ЕГЭ по литературе.

11 КЛАСС

№ п/п	Наименование разделов и тем учебного предмета	Количество часов	Программное содержание	Основные виды деятельности обучающихся
Раздел 1. Литература конца XIX – начала XX века				
1.1	А.И. Куприн. Рассказы и повести (два произведения по выбору)	4	А.И. Куприн. Рассказы и повести (два произведения по выбору). Например, «Гранатовый браслет», «Олеся», «Поединок» и др. Основные этапы жизни и творчества А.И. Куприна. Проблематика рассказов писателя. Художественное мастерство писателя	Эмоционально воспринимать и выразительно читать литературное произведение, выражать личностное отношение к нему. Конспектировать лекцию учителя и статью учебника, составлять их планы и тезисы. Подбирать и обобщать материалы о писателе, а также об истории создания произведения с использованием справочной литературы и интернет-ресурсов. Развернуто отвечать на вопросы и участвовать в коллективном диалоге, дискуссии, работать в паре и в группе. Определять сюжет, героев, идейно- эмоциональное содержание произведения, ключевые проблемы и свое отношение к ним, художественные средства изображения.

				<p>Составлять лексические и историко-культурные комментарии.</p> <p>Работать со словарями и справочной литературой.</p> <p>Анализировать литературное произведение с учетом его родо-жанровой принадлежности в единстве формы и содержания с учетом авторской позиции и использованием теоретико-литературных терминов и понятий.</p> <p>Сопоставлять текст с другими произведениями русской и мировой литературы, интерпретациями в различных видах искусств (графика, живопись, театр, кино, музыка и др.).</p> <p>Самостоятельно работать с разными информационными источниками, в том числе в медиaprостранстве, осуществлять программу самостоятельного чтения.</p> <p>Писать сочинение, рецензию, отзыв, аннотацию.</p> <p>Разрабатывать индивидуальный/коллективный учебный проект.</p> <p>Самостоятельно планировать свое</p>
--	--	--	--	---

				досуговое чтение, используя различные источники, в том числе ресурсы традиционных библиотек и электронных библиотечных систем
1.2	Л.Н. Андреев. Рассказы и повести (два произведения по выбору)	3	Л.Н. Андреев. Рассказы и повести (два произведения по выбору). Например, «Иуда Искариот», «Большой шлем», «Рассказ о семи повешенных» и др. Основные этапы жизни и творчества Л.Н. Андреева. На перепутьях реализма и модернизма. Проблематика произведения. Трагическое мироощущение автора	<p>Эмоционально воспринимать и выразительно читать литературное произведение, выражать личностное отношение к нему.</p> <p>Конспектировать лекцию учителя и статью учебника, составлять их планы и тезисы.</p> <p>Выявлять основное содержание и проблемы статьи о писателе.</p> <p>Развернуто отвечать на вопросы (устно или письменно, с использованием цитирования), самостоятельно формулировать вопросы к тексту произведения, участвовать в коллективном диалоге, дискуссии, работать в паре и в группе, аргументированно высказывать свою точку зрения.</p> <p>Определять тематику и проблематику произведения, его родовую и жанровую принадлежность.</p>

				<p>Составлять лексические и историко-культурные комментарии.</p> <p>Работать со словарями и справочной литературой.</p> <p>Анализировать литературное произведение с использованием теоретико-литературных терминов и понятий.</p> <p>Самостоятельно работать с разными информационными источниками, оптимально использовать ресурсы традиционных библиотек и электронных библиотечных систем</p>
1.3	М. Горький. Рассказы и роман (два произведения по выбору). Пьеса «На дне»	6	М. Горький. Рассказы и роман (два произведения по выбору). Например, «Старуха Изергиль», «Макар Чудра», «Коновалов», «Фома Гордеев» и др. Основные этапы жизни и творчества М. Горького. Романтический пафос и суровая правда рассказов писателя. Пьеса «На дне». Социально-философская драма «На дне». История создания, смысл	<p>Эмоционально воспринимать и выразительно читать литературное произведение, выражать личностное отношение к нему.</p> <p>Конспектировать лекцию учителя и статью учебника, составлять их планы и тезисы.</p> <p>Выявлять основное содержание и проблемы статьи о писателе.</p> <p>Анализировать произведение с учетом его родо-жанровой принадлежности в единстве формы и содержания с использованием теоретико-</p>

			<p>названия произведения. Тематика, проблематика, система образов драмы. «Три правды» в пьесе «На дне» и их трагическое столкновение. Новаторство Горького- драматурга. Сценическая судьба пьесы</p>	<p>литературных терминов и понятий. Развернуто отвечать на вопросы (устно или письменно, с использованием цитирования), самостоятельно формулировать вопросы к тексту произведения, участвовать в коллективном диалоге, дискуссии, работать в паре и в группе, аргументированно высказывать свою точку зрения. Определять тематику и проблематику произведения, его родовую и жанровую принадлежность. Составлять лексические и историко- культурные комментарии. Работать со словарями и справочной литературой. Сопоставлять произведения, их фрагменты (с учетом внутритекстовых и межтекстовых связей), образы персонажей. Самостоятельно работать с разными информационными источниками, оптимально использовать ресурсы традиционных библиотек и электронных библиотечных систем</p>
--	--	--	--	--

1.4	Стихотворения поэтов Серебряного века (не менее трех стихотворений двух поэтов по выбору)	3	<p>Стихотворения поэтов Серебряного века (не менее трех стихотворений двух поэтов по выбору).</p> <p>Например, стихотворения И.Ф. Анненского, К.Д. Бальмонта, А. Белого, В.Я. Брюсова, М.А. Волошина, И. Северянина, В.С. Соловьева, Ф.К. Сологуба, В.В. Хлебникова и др.</p> <p>Серебряный век русской литературы. Эстетические программы модернистских объединений.</p> <p>Художественный мир поэта. Основные темы и мотивы лирики поэта</p>	<p>Выявлять основное содержание и проблемы статьи о поэте, определять его роль в истории поэзии.</p> <p>Подбирать и обобщать материалы о поэте, а также об истории создания стихотворений с использованием справочной литературы и интернет-ресурсов.</p> <p>Эмоционально воспринимать и выразительно читать (в том числе наизусть) лирическое произведение, выражать личностное отношение к нему.</p> <p>Самостоятельно анализировать его с учетом историко-культурного контекста и родо-жанровой специфики.</p> <p>Определять идейно-эмоциональное содержание произведения, понимать ключевые проблемы и выражать свое отношение к ним, выявлять изобразительно-выразительные особенности поэтического текста.</p> <p>Составлять лексические и историко-культурные комментарии.</p>
-----	---	---	--	---

				<p>Работать со словарями и справочной литературой.</p> <p>Развернуто отвечать на вопросы (устно или письменно, с использованием цитирования).</p> <p>Самостоятельно работать с разными информационными источниками, в том числе в медиaprостранстве.</p> <p>Разрабатывать индивидуальный/коллективный учебный проект.</p> <p>Самостоятельно планировать свое досуговое чтение, используя различные источники, в том числе ресурсы традиционных библиотек и электронных библиотечных систем</p>
Итого по разделу		16		
Раздел 2. Литература XX века				
2.1	<p>И.А. Бунин.</p> <p>Стихотворения (не менее двух по выбору).</p> <p>Рассказы (три по выбору).</p> <p>Книга очерков «Окаянные дни» (фрагменты)</p>	6	<p>И.А. Бунин. Стихотворения (не менее двух по выбору).</p> <p>Например, «Аленушка», «Вечер», «Дурман», «И цветы, и шмели, и трава, и колосья...», «У птицы есть гнездо, у зверя есть нора...» и др. Рассказы (три по выбору). Например,</p>	<p>Эмоционально воспринимать и выразительно читать литературное произведение, выражать личностное отношение к нему.</p> <p>Конспектировать лекцию учителя и статью учебника, составлять их планы и тезисы.</p> <p>Подбирать и обобщать материалы о писателе, а также об истории</p>

			<p>«Антоновские яблоки», «Чистый понедельник», «Господин из Сан-Франциско», «Темные аллеи», «Легкое дыхание», «Солнечный удар» и др. Книга очерков «Окаянные дни» (фрагменты). Основные этапы жизни и творчества И.А. Бунина. Темы и мотивы рассказов писателя. Тема любви в произведениях И.А. Бунина. Образ Родины</p>	<p>создания произведения с использованием справочной литературы и интернет-ресурсов. Составлять лексические и историко-культурные комментарии. Работать со словарями и справочной литературой. Отвечать на вопросы и участвовать в дискуссии, аргументированно высказывать свою точку зрения. Самостоятельно формулировать вопросы к тексту произведения, участвовать в коллективном диалоге, дискуссии, работать в паре и в группе. Анализировать произведение в единстве формы и содержания; определять его родовую и жанровую принадлежность, художественные особенности. Характеризовать тематику, проблематику, идеи, сюжет и композицию эпического произведения. Выделять и анализировать ключевые эпизоды с учетом выражения авторской позиции.</p>
--	--	--	--	--

				<p>Самостоятельно работать с разными информационными источниками, в том числе в медиапространстве. Письменно отвечать на проблемный вопрос, писать сочинение на литературную тему и редактировать собственные работы. Писать рецензии, отзывы, аннотации. Разрабатывать индивидуальный/коллективный учебный проект. Самостоятельно планировать свое досуговое чтение, используя различные источники, в том числе ресурсы традиционных библиотек и электронных библиотечных систем</p>
2.2	<p>А.А. Блок. Стихотворения (не менее пяти по выбору). Поэма «Двенадцать»</p>	6	<p>А.А. Блок. Стихотворения (не менее пяти по выбору). Например, «Незнакомка», «Россия», «Ночь, улица, фонарь, аптека...», «Река раскинулась. Течет, грустит лениво...» (из цикла «На поле Куликовом»), «На железной дороге», «О доблестях, о подвигах, о славе...», «О, весна,</p>	<p>Эмоционально воспринимать и выразительно читать (в том числе наизусть) лирическое и лиро-эпическое произведение, выражать личностное отношение к нему. Конспектировать лекцию учителя и статью учебника, составлять их планы и тезисы. Выявлять основное содержание и проблемы статьи о поэте. Подбирать и обобщать материалы</p>

			<p>без конца и без краю...», «О, я хочу безумно жить...», «Девушка пела в церковном хоре...», «В ресторане», «Вхожу я в темные храмы...», «Я – Гамлет. Холодеет кровь...», «Фабрика», «Русь», «Когда вы стоите на моем пути...», «Она пришла с мороза...», «Рожденные в года глухие...», «Пушкинскому Дому», «Скифы» и др. Основные этапы жизни и творчества А.А. Блока. Поэт и символизм. Разнообразие мотивов лирики. Образ Прекрасной Дамы в поэзии. Образ «страшного мира» в лирике А.А. Блока. Тема Родины. Поэма «Двенадцать». Поэт и революция. Поэма А.А. Блока «Двенадцать»: история создания, многоплановость, сложность</p>	<p>о поэте, а также об истории создания стихотворений с использованием справочной литературы и интернет-ресурсов. Составлять лексические и историко-культурные комментарии. Работать со словарями и справочной литературой. Развернуто отвечать на вопросы и участвовать в дискуссии, аргументированно высказывать свою точку зрения. Анализировать литературное произведение с учетом его родо-жанровой специфики. Определять идейно-эмоциональное содержание произведения, понимать ключевые проблемы, выявлять изобразительно-выразительные особенности поэтического текста. Составлять план анализа стихотворения и осуществлять письменный анализ лирического текста. Письменно отвечать на проблемный вопрос, писать сочинение</p>
--	--	--	--	---

			художественного мира поэмы. Герои поэмы «Двенадцать», сюжет, композиция, многозначность финала. Художественное своеобразие языка поэмы	на литературную тему и редактировать собственные работы. Самостоятельно работать с разными информационными источниками, в том числе в медиапространстве. Разрабатывать индивидуальный/коллективный учебный проект. Самостоятельно планировать свое досуговое чтение, используя различные источники, в том числе ресурсы традиционных библиотек и электронных библиотечных систем
2.3	Н.С. Гумилев. Стихотворения (не менее трех по выбору)	3	Н.С. Гумилев. Стихотворения (не менее трех по выбору). Например, «Жираф», «Заблудившийся трамвай», «Капитаны», «Пятистопные ямбы», «Слово», «Шестое чувство», «Андрей Рублев» и др.	Эмоционально воспринимать и выразительно читать (в том числе наизусть) лирическое произведение, выражать личностное отношение к нему. Конспектировать лекцию учителя и статью учебника, составлять их планы и тезисы. Выявлять основное содержание и проблемы статьи о поэте. Подбирать и обобщать материалы о поэте, а также об истории создания стихотворений с использованием справочной литературы и интернет-

				<p>ресурсов.</p> <p>Самостоятельно анализировать его с учетом историко-культурного контекста и родо-жанровой специфики.</p> <p>Определять идейно-эмоциональное содержание произведения, понимать ключевые проблемы и выражать свое отношение к ним, выявлять изобразительно-выразительные особенности поэтического текста.</p> <p>Составлять лексические и историко-культурные комментарии.</p> <p>Работать со словарями и справочной литературой.</p> <p>Развернуто отвечать на вопросы (устно или письменно, с использованием цитирования).</p> <p>Самостоятельно работать с разными информационными источниками, в том числе в медиaprостранстве.</p> <p>Разрабатывать индивидуальный/коллективный учебный проект.</p> <p>Самостоятельно планировать свое досуговое чтение, используя различные источники, в том числе</p>
--	--	--	--	---

				ресурсы традиционных библиотек и электронных библиотечных систем
2.4	В.В. Маяковский. Стихотворения (не менее пяти по выбору). Поэмы «Облако в штанах», «Во весь голос. Первое вступление в поэму»	6	В.В. Маяковский. Стихотворения (не менее пяти по выбору). «А вы могли бы?», «Нате!», «Послушайте!», «Лиличка!», «Юбилейное», «Прозаседавшиеся», «Письмо Татьяне Яковлевой», «Скрипка и немножко нервно», «Дешевая распродажа», «Левый марш», «Сергею Есенину», «Товарищу Нетте, пароходу и человеку» и др. Основные этапы жизни и творчества В.В. Маяковского. Новаторство поэтики Маяковского. Лирический герой ранних произведений поэта. Поэт и революция. Сатира в стихотворениях Маяковского. Своеобразие любовной лирики Маяковского.	Эмоционально воспринимать и выразительно читать (в том числе наизусть) лирическое и лиро-эпическое произведение, выражать личностное отношение к нему. Конспектировать лекцию учителя и статью учебника, составлять их планы и тезисы. Выявлять основное содержание и проблемы статьи о поэте. Подбирать и обобщать материалы о поэте, а также об истории создания стихотворений с использованием справочной литературы и интернет-ресурсов. Составлять лексические и историко-культурные комментарии. Работать со словарями и справочной литературой. Развернуто отвечать на вопросы и участвовать в дискуссии, аргументированно высказывать свою точку зрения. Анализировать поэтическое

			<p>Поэмы «Облако в штанах», «Во весь голос. Первое вступление в поэму»</p>	<p>произведение с учетом его родо-жанровой специфики.</p> <p>Определять идейно-эмоциональное содержание произведения, понимать ключевые проблемы, выявлять изобразительные особенности поэтического текста.</p> <p>Выявлять особенности построения стиха, поэтического почерка поэта.</p> <p>Составлять план анализа стихотворения и осуществлять письменный анализ лирического текста.</p> <p>Письменно отвечать на проблемный вопрос, писать сочинение на литературную тему и редактировать собственные работы.</p> <p>Самостоятельно работать с разными информационными источниками, в том числе в медиапространстве.</p> <p>Разрабатывать индивидуальный/коллективный учебный проект.</p> <p>Самостоятельно планировать свое досуговое чтение, используя различные источники, в том числе</p>
--	--	--	--	---

				ресурсы традиционных библиотек и электронных библиотечных систем
2.5	С.А. Есенин. Стихотворения (не менее пяти по выбору). Поэма «Черный человек»	6	С.А. Есенин. Стихотворения (не менее пяти по выбору). Например, «Гой ты, Русь, моя родная!..», «Письмо матери», «Собаке Качалова», «Спит ковыль. Равнина дорогая...», «Шаганэ ты моя, Шаганэ...», «Не жалею, не зову, не плачу...», «Я последний поэт деревни...», «Русь Советская», «Низкий дом с голубыми ставнями...», «Не бродить, не мять в кустах багряных...», «Клен ты мой опавший...», «Отговорила роща золотая...», «Мы теперь уходим понемногу...», «О красном вечере задумалась дорога...», «Запели тесные дрогги...», «Русь», «Пушкину», «Я иду долиной. На затылке кепи...», «До свиданья, друг мой, до свиданья!..» и др. Основные этапы жизни	Эмоционально воспринимать и выразительно читать (в том числе наизусть) лирическое произведение, выражать личностное отношение к нему. Конспектировать лекцию учителя и статью учебника, выявлять основное содержание и проблемы, составлять их планы и тезисы. Подбирать и обобщать материалы о поэте, а также об истории создания стихотворений с использованием справочной литературы и интернет- ресурсов. Составлять лексические и историко- культурные комментарии. Работать со словарями и справочной литературой. Развернуто отвечать на вопросы и участвовать в дискуссии, аргументированно высказывать свою точку зрения. Анализировать поэтическое произведение с учетом его родо-

			и творчества С.А. Есенина. Особенности лирики поэта и многообразие тематики стихотворений. Поэма «Черный человек»	жанровой специфики и авторского стиля. Определять идейно-эмоциональное содержание произведения, понимать его ключевые проблемы, определять средства художественной выразительности. Составлять план анализа стихотворения и осуществлять письменный анализ лирического текста. Письменно отвечать на проблемный вопрос, писать сочинение на литературную тему и редактировать собственные работы. Самостоятельно работать с разными информационными источниками, в том числе в медиaprостранстве. Разрабатывать индивидуальный/ коллективный учебный проект. Самостоятельно планировать свое досуговое чтение, используя различные источники, в том числе ресурсы традиционных библиотек и электронных библиотечных систем
--	--	--	---	--

2.6	О.Э. Мандельштам. Стихотворения (не менее пяти по выбору)	4	О.Э. Мандельштам. Стихотворения (не менее пяти по выбору). Например, «Бессонница. Гомер. Тугие паруса...», «За гремучую доблесть грядущих веков...», «Ленинград», «Мы живем, под собою не чуя страны...», «Notre Dame», «Айя-София», «Невыразимая печаль...», «Золотистого меда струя из бутылки текла...», «Я не слыхал рассказов Оссиана...», «Нет, никогда ничей я не был современник...», «Я к губам подношу эту зелень...» и др. Страницы жизни и творчества О.Э. Мандельштама. Основные мотивы лирики поэта, философичность его поэзии	Эмоционально воспринимать и выразительно читать (в том числе наизусть) лирическое произведение, выражать личностное отношение к нему. Выявлять основное содержание и проблемы статьи о поэте. Подбирать и обобщать материалы о поэте, а также об истории создания стихотворений с использованием справочной литературы и интернет- ресурсов. Составлять лексические и историко- культурные комментарии. Работать со словарями и справочной литературой. Развернуто отвечать на вопросы (устно или письменно, с использованием цитирования) и участвовать в дискуссии, аргументированно высказывать свою точку зрения, соотносить ее с позицией автора и мнениями участников дискуссии. Анализировать поэтическое произведение с учетом его родо-
-----	--	---	---	---

				<p>жанровой специфики и авторского стиля. Самостоятельно определять идейно-эмоциональное содержание, проблематику произведения.</p> <p>Выявлять особенности построения стиха, поэтического почерка поэта. Составлять план анализа стихотворения и осуществлять письменный анализ лирического текста.</p> <p>Самостоятельно работать с разными информационными источниками, в том числе в медиапространстве. Самостоятельно планировать свое досуговое чтение, используя различные источники, в том числе ресурсы традиционных библиотек и электронных библиотечных систем</p>
2.7	<p>М.И. Цветаева. Стихотворения (не менее пяти по выбору). Очерк «Мой Пушкин»</p>	5	<p>М.И. Цветаева. Стихотворения (не менее пяти по выбору). Например, «Моим стихам, написанным так рано...», «Кто создан из камня, кто создан из глины...», «Идешь,</p>	<p>Эмоционально воспринимать и выразительно читать (в том числе наизусть) лирическое и лиро-эпическое произведение, выражать личностное отношение к нему. Выявлять основное содержание и проблемы статьи о поэте.</p>

			<p>на меня похожий...», «Мне нравится, что вы больны не мной...», «Тоска по родине! Давно...», «Книги в красном переплете», «Бабушке», «Стихи к Блоку» («Имя твое – птица в руке...»), «Генералам двенадцатого года», «Уж сколько их упало в эту бездну...», «Расстояние: версты, мили...», «Красною кистью...», «Семь холмов – как семь колоколов!...» (из цикла «Стихи о Москве») и др. Страницы жизни и творчества М.И. Цветаевой. Многообразие тематики и проблематики в лирике поэта. Очерк «Мой Пушкин»</p>	<p>Подбирать и обобщать материалы о поэте, а также об истории создания стихотворений с использованием справочной литературы и интернет-ресурсов. Составлять лексические и историко-культурные комментарии. Работать со словарями и справочной литературой. Развернуто отвечать на вопросы и участвовать в дискуссии, аргументированно высказывать свою точку зрения. Определять идейно-эмоциональное содержание лирического произведения, понимать его ключевые проблемы. Выявлять особенности построения стиха, поэтического почерка поэта. Составлять план анализа стихотворения и осуществлять письменный анализ лирического текста. Письменно отвечать на проблемный вопрос, писать сочинение на литературную тему и редактировать</p>
--	--	--	---	--

				<p>собственные работы.</p> <p>Самостоятельно работать с разными информационными источниками, в том числе в медиапространстве.</p> <p>Разрабатывать индивидуальный/коллективный учебный проект.</p> <p>Самостоятельно планировать свое досуговое чтение, используя различные источники, в том числе ресурсы традиционных библиотек и электронных библиотечных систем</p>
2.8	<p>А.А. Ахматова.</p> <p>Стихотворения (не менее трех по выбору).</p> <p>Поэма «Реквием»</p>	6	<p>А.А. Ахматова. Стихотворения (не менее трех по выбору).</p> <p>Например, «Песня последней встречи», «Сжала руки под темной вуалью...», «Смуглый отрок бродил по аллеям...», «Мне голос был. Он звал утешно...», «Не с теми я, кто бросил землю...», «Мужество», «Приморский сонет», «Родная земля», «Сероглазый король», «Вечером», «Все мы бражники здесь, блудницы...», «Все</p>	<p>Эмоционально воспринимать и выразительно читать (в том числе наизусть) лирическое и лиро-эпическое произведение, выражать личностное отношение к нему.</p> <p>Конспектировать лекцию учителя и статью учебника, выявлять основное содержание и проблемы, составлять их планы и тезисы.</p> <p>Подбирать и обобщать материалы о поэте, а также об истории создания стихотворений с использованием справочной литературы и интернет-ресурсов.</p> <p>Составлять лексические и историко-</p>

			<p>расхищено, предано, продано...», «Я научилась просто, мудро жить...», «Заплаканная осень, как вдова...», «Перед весной бывают дни такие...», «Мне ни к чему одические рати...», «Творчество», «Муза» («Когда я ночью жду ее прихода...») и др.</p> <p>Основные этапы жизни и творчества А.А. Ахматовой. Многообразие тематики лирики. Любовь как всепоглощающее чувство в лирике поэта. Гражданский пафос, тема Родины и судьбы в творчестве поэта. Поэма «Реквием». История создания поэмы А.А. Ахматовой «Реквием». Трагедия народа и поэта. Смысл названия. Широта эпического обобщения в поэме «Реквием». Художественное своеобразие произведения</p>	<p>культурные комментарии на основе справочной литературы и интернет-ресурсов.</p> <p>Работать со словарями и справочной литературой.</p> <p>Развернуто отвечать на вопросы и участвовать в дискуссии, аргументированно высказывать свою точку зрения.</p> <p>Определять идейно-эмоциональное содержание произведения, понимать его ключевые проблемы, смысл названия.</p> <p>Выявлять особенности построения стиха, поэтического почерка поэта.</p> <p>Составлять план анализа стихотворения и осуществлять письменный анализ лирического текста.</p> <p>Письменно отвечать на проблемный вопрос, писать сочинение на литературную тему и редактировать собственные работы.</p> <p>Самостоятельно работать с разными информационными источниками, в том числе в медиапространстве.</p>
--	--	--	--	---

				<p>Разрабатывать индивидуальный/коллективный учебный проект.</p> <p>Самостоятельно планировать свое досуговое чтение, используя различные источники, в том числе ресурсы традиционных библиотек и электронных библиотечных систем</p>
2.9	Е.И. Замятин. Роман «Мы»	3	Е.И. Замятин. Роман «Мы»	<p>Эмоционально воспринимать и выразительно читать литературное произведение, выражать личностное отношение к нему.</p> <p>Выявлять основное содержание и проблемы статьи о писателе, составлять план (тезисы) статьи.</p> <p>Развернуто отвечать на вопросы (устно или письменно, с использованием цитирования) и самостоятельно формулировать вопросы к тексту произведения, участвовать в коллективном диалоге, дискуссии, работать в паре и группе.</p> <p>Составлять лексические и историко-культурные комментарии на основе справочной литературы и интернет-ресурсов.</p> <p>Осуществлять комплексный</p>

				<p>филологический анализ художественного текста с использованием теоретико-литературных терминов и понятий, осознавая их функциональную роль. Составлять устный или письменный монологический ответ на выбранную тему, в том числе творческого характера. Писать сочинение-рассуждение, рецензию, отзыв. Редактировать и совершенствовать собственные письменные высказывания. Владеть умениями учебной научно-исследовательской и проектной деятельности историко-литературного характера. Работать с разными информационными источниками, в том числе в медиапространстве, составлять и осуществлять индивидуальную траекторию чтения</p>
2.10	Н.А. Островский. Роман «Как закалялась сталь» (избранные главы)	2	Н.А. Островский. Роман «Как закалялась сталь» (избранные главы).	Эмоционально воспринимать и выразительно читать литературное произведение, выражать личностное

			<p>Страницы жизни и творчества Н.А. Островского.</p> <p>История создания, идейно-художественное своеобразие романа «Как закалялась сталь». Образ Павки Корчагина как символ мужества, героизма и силы духа</p>	<p>отношение к нему.</p> <p>Конспектировать лекцию учителя и статью учебника, составлять их планы и тезисы.</p> <p>Подбирать и обобщать материалы о писателе, а также об истории создания произведения с использованием справочной литературы и интернет-ресурсов.</p> <p>Отвечать на вопросы и участвовать в дискуссии, аргументированно высказывать свою точку зрения.</p> <p>Самостоятельно формулировать вопросы к тексту произведения, участвовать в коллективном диалоге, дискуссии, работать в паре и в группе.</p> <p>Анализировать произведение в единстве формы и содержания; определять его родовую и жанровую принадлежность.</p> <p>Характеризовать тематику, проблематику, идеи, сюжет и композицию произведения.</p> <p>Выделять и анализировать ключевые эпизоды с учетом выражения авторской позиции.</p>
--	--	--	--	--

				<p>Самостоятельно работать с разными информационными источниками, в том числе в медиапространстве. Сопоставлять текст с его интерпретациями в различных видах искусств (графика, живопись, театр, кино, музыка и др.).</p> <p>Письменно отвечать на проблемный вопрос, писать сочинение на литературную тему и редактировать собственные работы.</p> <p>Писать рецензии, отзывы, аннотации.</p> <p>Разрабатывать индивидуальный/коллективный учебный проект.</p> <p>Самостоятельно планировать свое досуговое чтение, используя различные источники, в том числе ресурсы традиционных библиотек и электронных библиотечных систем</p>
2.11	М.А. Шолохов. Роман-эпопея «Тихий Дон»	6	М.А. Шолохов. Роман-эпопея «Тихий Дон». Основные этапы жизни и творчества М.А. Шолохова. История создания шолоховского эпоса. Особенности жанра. Роман-эпопея «Тихий Дон». Система	<p>Эмоционально воспринимать и выразительно читать литературное произведение, выражать личностное отношение к нему.</p> <p>Выявлять основное содержание и проблемы статьи о писателе, составлять план (тезисы) статьи.</p>

			<p>образов. Тема семьи. Нравственные ценности казачества. Трагедия целого народа и судьба одного человека. Проблема гуманизма в эпосе. Женские судьбы в романе «Тихий Дон». Роль пейзажа в произведении. Традиции Л. Н. Толстого в прозе М.А. Шолохова</p>	<p>Развернуто отвечать на вопросы (устно или письменно, с использованием цитирования) и самостоятельно формулировать вопросы к тексту произведения, участвовать в коллективном диалоге, дискуссии, работать в паре и в группе. Составлять лексические и историко-культурные комментарии на основе справочной литературы и интернет-ресурсов. Анализировать художественный текст, характеризовать сюжет и героев произведения, его идейно-эмоциональное содержание. Составлять устный или письменный монологический ответ на выбранную тему, в том числе творческого характера. Писать сочинение-рассуждение, рецензию, отзыв. Редактировать и совершенствовать собственные письменные высказывания. Самостоятельно работать с разными информационными источниками,</p>
--	--	--	--	--

				<p>в том числе в медиапространстве. Разрабатывать индивидуальный/коллективный учебный проект. Самостоятельно планировать свое досуговое чтение, используя различные источники, в том числе ресурсы традиционных библиотек и электронных библиотечных систем</p>
2.12	<p>В.В. Набоков. Рассказы, повести, романы (одно произведение по выбору). Например, «Облако, озеро, башня», «Весна в Фиальте», «Машенька», «Защита Лужина», «Дар» и др.</p>	2	<p>В.В. Набоков. Рассказы, повести, романы (одно произведение по выбору). Например, «Облако, озеро, башня», «Весна в Фиальте», «Машенька», «Защита Лужина», «Дар» и др.</p>	<p>Эмоционально воспринимать и выразительно читать литературное произведение, выражать личностное отношение к нему. Выявлять основное содержание и проблемы статьи о писателе, составлять план (тезисы) статьи. Развернуто отвечать на вопросы (устно или письменно, с использованием цитирования) и самостоятельно формулировать вопросы к тексту произведения, участвовать в коллективном диалоге, дискуссии, работать в паре и в группе. Составлять лексические и историко-культурные комментарии на основе справочной литературы и интернет-ресурсов.</p>

				<p>Осуществлять комплексный филологический анализ художественных текстов.</p> <p>Составлять устный или письменный монологический ответ на выбранную тему, в том числе творческого характера.</p> <p>Писать сочинение-рассуждение, рецензию, отзыв.</p> <p>Редактировать и совершенствовать собственные письменные высказывания.</p> <p>Владеть умениями учебной научно-исследовательской деятельности историко- и теоретико-литературного характера.</p> <p>Работать с разными информационными источниками, в том числе в медиапространстве, составлять и осуществлять индивидуальную траекторию чтения</p>
2.13	М.А. Булгаков. Романы (один роман по выбору). Рассказы, повести, пьесы (одно произведение по выбору)	7	М.А. Булгаков. Романы «Белая гвардия», «Мастер и Маргарита» (один роман по выбору). Основные этапы жизни и творчества	<p>Эмоционально воспринимать и выразительно читать литературное произведение, выражать личностное отношение к нему.</p> <p>Конспектировать лекцию учителя</p>

			<p>М.А. Булгакова. История создания произведения. Своеобразие жанра и композиции произведения. Многомерность исторического пространства. Система образов. Эпическая широта изображенной панорамы и лиризм размышлений повествователя. Смысл финала. Рассказы, повести, пьесы (одно произведение по выбору).</p> <p>Например, рассказы из книги «Записки юного врача», «Записки на манжетах», «Дни Турбиных», «Бег» и др.</p>	<p>и статью учебника, выявлять основное содержание и проблемы, составлять их планы и тезисы.</p> <p>Составлять хронологическую таблицу жизни и творчества писателя.</p> <p>Подбирать и обобщать материалы о нем, а также об истории создания произведения с использованием справочной литературы и интернет-ресурсов.</p> <p>Составлять лексические и историко-культурные комментарии.</p> <p>Работать со словарями и справочной литературой.</p> <p>Развернуто отвечать на вопросы и участвовать в дискуссии, аргументированно высказывать свою точку зрения, соотносить собственную позицию с позицией автора и позициями участников дискуссии.</p> <p>Анализировать художественное произведение в историко-культурном контексте, учитывать родо-жанровую принадлежность, характеризовать сюжет и героев произведения, проблематику и идейно-</p>
--	--	--	--	---

				<p>эмоциональное содержание, своеобразие композиции и языка произведения.</p> <p>Сопоставлять текст с другими произведениями русской и мировой литературы, интерпретациями в различных видах искусств (графика, живопись, театр, кино, музыка и др.).</p> <p>Составлять устный или письменный монологический ответ на выбранную тему, писать сочинение-рассуждение, рецензию, редактировать и совершенствовать собственные</p>
2.14	<p>А.П. Платонов.</p> <p>Рассказы и повести (два произведения по выбору)</p>	4	<p>А.П. Платонов. Рассказы и повести (два произведения по выбору). Например, «В прекрасном и яростном мире», «Котлован», «Возвращение», «Река Потудань», «Сокровенный человек» и др.</p> <p>Картины жизни и творчества А.П. Платонова. Утопические идеи произведений писателя. Особый тип платоновского героя. Высокий пафос</p>	<p>Эмоционально воспринимать и выразительно читать литературное произведение, выражать личностное отношение к нему.</p> <p>Конспектировать лекцию учителя и статью учебника, выявлять основное содержание и проблемы, составлять их планы и тезисы.</p> <p>Подбирать и обобщать материалы о писателе, а также об истории создания произведения с использованием справочной литературы и интернет-ресурсов.</p>

			и острая сатира произведений Платонова. Самобытность языка и стиля писателя	<p>Составлять лексические и историко-культурные комментарии.</p> <p>Работать со словарями и справочной литературой.</p> <p>Развернуто отвечать на вопросы и участвовать в коллективном диалоге, работать в паре и в группе, аргументированно высказывать свою точку зрения, соотносить собственную позицию с позицией автора и позициями участников дискуссии.</p> <p>Анализировать художественное произведение в историко-культурном контексте с учетом родо-жанровой принадлежности, характеризовать сюжет и героев произведения, проблематику и идейно-эмоциональное содержание, особенности языка и стиля писателя.</p> <p>Составлять устный или письменный монологический ответ на выбранную тему, писать сочинение-рассуждение, рецензию, редактировать и совершенствовать собственные письменные высказывания.</p> <p>Самостоятельно работать с разными</p>
--	--	--	---	--

				информационными источниками, в том числе в медиапространстве. Разрабатывать индивидуальный/коллективный учебный проект. Самостоятельно планировать свое досуговое чтение, используя различные источники, в том числе ресурсы традиционных библиотек и электронных библиотечных систем
2.15	А.Т. Твардовский. Стихотворения (не менее трех по выбору). Поэма «По праву памяти»	4	А.Т. Твардовский. Стихотворения (не менее трех по выбору). Например, «Вся суть в одном единственном завете...», «Памяти матери» («В краю, куда их вывезли гуртом...»), «Я знаю, никакой моей вины...», «Дробится рваный цоколь монумента...», «О сущем», «В тот день, когда окончилась война...», «Я убит подо Ржевом», «Памяти Гагарина» и др. Страницы жизни и творчества А.Т. Твардовского. Тематика и проблематика произведений	Эмоционально воспринимать и выразительно читать (в том числе наизусть) лирическое произведение, выражать личностное отношение к нему. Выявлять основное содержание и проблемы статьи о поэте. Подбирать и обобщать материалы о поэте, а также об истории создания стихотворений с использованием справочной литературы и интернет-ресурсов. Составлять лексические и историко-культурные комментарии. Работать со словарями и справочной литературой. Развернуто отвечать на вопросы

			<p>автора. Поэт и время. Основные мотивы лирики Твардовского. Тема Великой Отечественной войны. Тема памяти. Доверительность и исповедальность лирической интонации Твардовского. Поэма «По праву памяти»</p>	<p>и участвовать в дискуссии, аргументированно высказывать свою точку зрения. Определять идейно-эмоциональное содержание стихотворений, понимать их ключевые проблемы, выявлять изобразительно-выразительные особенности. Составлять план анализа стихотворения и осуществлять письменный анализ лирического текста. Письменно отвечать на проблемный вопрос, писать сочинение на литературную тему и редактировать собственные работы. Самостоятельно работать с разными информационными источниками, в том числе в медиапространстве. Разрабатывать индивидуальный/ коллективный учебный проект. Самостоятельно планировать свое досуговое чтение, используя различные источники, в том числе ресурсы традиционных библиотек и электронных библиотечных систем</p>
--	--	--	--	---

2.16	<p>Проза о Великой Отечественной войне (по одному произведению не менее чем трех писателей по выбору)</p>	5	<p>Проза о Великой Отечественной войне (по одному произведению не менее чем трех писателей по выбору). Например, В.П. Астафьев. «Пастух и пастушка», «Звездопад»; Ю.В. Бондарев. «Горячий снег»; В.В. Быков. «Обелиск», «Сотников», «Альпийская баллада»; Б.Л. Васильев. «А зори здесь тихие», «В списках не значился», «Завтра была война», «Летят мои кони»; К.Д. Воробьев. «Убиты под Москвой», «Это мы, Господи!»; В.Л. Кондратьев. «Сашка»; В.П. Некрасов. «В окопах Сталинграда»; Е.И. Носов. «Красное вино победы», «Шопен, соната номер два», С.С. Смирнов «Брестская крепость» и др. Тема Великой Отечественной войны в прозе (обзор). Человек</p>	<p>Эмоционально воспринимать и выразительно читать литературное произведение, выражать личностное отношение к нему.</p> <p>Конспектировать лекцию учителя и статью учебника, выявлять основное содержание и проблемы, составлять их планы и тезисы.</p> <p>Подбирать и обобщать материалы о писателе, а также об истории создания произведения с использованием справочной литературы и интернет-ресурсов.</p> <p>Составлять лексические и историко-культурные комментарии.</p> <p>Развернуто отвечать на вопросы и участвовать в коллективном диалоге, работать в паре и в группе, аргументированно высказывать свою точку зрения, соотносить собственную позицию с позицией автора и позициями участников дискуссии.</p> <p>Анализировать художественное произведение в историко-культурном контексте с учетом родо-жанровой принадлежности, характеризовать</p>
------	---	---	---	--

			на войне. Историческая правда художественных произведений о Великой Отечественной войне. Своеобразие «лейтенантской» прозы. Героизм и мужество защитников Отечества. Традиции реалистической прозы о войне в русской литературе	сюжет и героев произведения, проблематику и идейно-эмоциональное содержание. Осмысливать своеобразие языка писателя. Сопоставлять прозаические произведения, их фрагменты (с учетом внутритекстовых и межтекстовых связей), образы персонажей. Составлять устный или письменный монологический ответ на выбранную тему, писать сочинение-рассуждение, рецензию. Владеть умением редактировать и совершенствовать собственные письменные высказывания. Самостоятельно работать с разными информационными источниками, в том числе в медиапространстве
2.17	А.А. Фадеев. Роман «Молодая гвардия»	2	А.А. Фадеев. Роман «Молодая гвардия». Страницы жизни и творчества А.А. Фадеева. История создания романа «Молодая гвардия». Жизненная правда и художественный вымысел. Система образов в романе «Молодая гвардия». Героизм и мужество молодогвардейцев	
2.18	В.О. Богомолов. Роман «В августе сорок четвертого»	1	В.О. Богомолов. Роман «В августе сорок четвертого». Мужество и героизм защитников Родины	
2.19	Поэзия о Великой Отечественной войне.	3	Поэзия о Великой Отечественной войне.	

	Стихотворения (по одному стихотворению не менее чем трех поэтов по выбору)		Стихотворения (по одному стихотворению не менее чем трех поэтов по выбору). Например, Ю.В. Друниной, М.В. Исаковского, Ю.Д. Левитанского, С.С. Орлова, Д.С. Самойлова, К.М. Симонова, Б.А. Слуцкого и др. Страницы жизни и творчества поэтов. Проблема исторической памяти в лирических произведениях о Великой Отечественной войне	
2.20	Драматургия о Великой Отечественной войне. Пьесы (одно произведение по выбору)	1	Драматургия о Великой Отечественной войне. Пьесы (одно произведение по выбору). Например, В.С. Розов «Вечно живые», К.М. Симонов. «Русские люди» и др. Художественное своеобразие и сценическое воплощение драматических произведений	

2.21	Б.Л. Пастернак. Стихотворения (не менее пяти по выбору). Роман «Доктор Живаго» (избранные главы)	6	Б.Л. Пастернак. Стихотворения (не менее пяти по выбору). Например, «Февраль. Достать чернил и плакать!..», «Определение поэзии», «Во всем мне хочется дойти...», «Снег идет», «Любить иных – тяжелый крест...», «Быть знаменитым некрасиво...», «Ночь», «Гамлет», «Зимняя ночь», «Единственные дни», «О, знал бы я, что так бывает...», «Никого не будет в доме...», «Август» и др. Основные этапы и жизни и творчества Б.Л. Пастернака. Тематика и проблематика лирики поэта. Тема поэта и поэзии. Любовная лирика Б.Л. Пастернака. Тема человека и природы. Философская глубина лирики Пастернака. Роман «Доктор Живаго» (избранные главы)	Эмоционально воспринимать и выразительно читать (в том числе наизусть) лирическое произведение, выражать личностное отношение к нему. Выявлять основное содержание и проблемы статьи о поэте. Подбирать и обобщать материалы о поэте, а также об истории создания стихотворений с использованием справочной литературы и интернет- ресурсов. Составлять лексические и историко- культурные комментарии. Работать со словарями и справочной литературой. Развернуто отвечать на вопросы и участвовать в дискуссии, аргументированно высказывать свою точку зрения. Определять идейно-эмоциональное содержание стихотворений, понимать их ключевые проблемы. Выявлять особенности построения стиха, поэтического стиля автора. Составлять план анализа
------	---	---	--	---

				<p>стихотворения и осуществлять письменный анализ лирического текста.</p> <p>Письменно отвечать на проблемный вопрос, писать сочинение на литературную тему и редактировать собственные работы.</p> <p>Самостоятельно работать с разными информационными источниками, в том числе в медиaprостранстве.</p> <p>Разрабатывать индивидуальный/коллективный учебный проект.</p> <p>Самостоятельно планировать свое досуговое чтение, используя различные источники, в том числе ресурсы традиционных библиотек и электронных библиотечных систем</p>
2.22	А.В. Вампилов. Пьесы (не менее одной по выбору)	3	А.В. Вампилов. Пьесы (не менее одной по выбору). Например, «Старший сын», «Утиная охота» и др.	<p>Эмоционально воспринимать и выразительно читать драматическое произведение (в том числе по ролям), выражать личностное отношение к нему.</p> <p>Конспектировать лекцию учителя и статью учебника, выявлять основное содержание и проблемы, составлять их планы и тезисы.</p>

				<p>Подбирать и обобщать материалы о писателе, а также об истории создания произведения с использованием справочной литературы и интернет-ресурсов.</p> <p>Составлять лексические и историко-культурные комментарии.</p> <p>Работать со словарями и справочной литературой.</p> <p>Развернуто отвечать на вопросы и участвовать в коллективном диалоге, работать в паре и в группе, аргументированно высказывать свою точку зрения, соотносить собственную позицию с позицией автора и позициями участников дискуссии.</p> <p>Осуществлять комплексный филологический анализ художественного текста с учетом его родо-жанровой принадлежности с использованием теоретико-литературных терминов и понятий, осознавая их функциональную роль; выявлять художественно значимые изобразительно-выразительные средства языка.</p>
--	--	--	--	---

				<p>Составлять устный или письменный монологический ответ на выбранную тему, писать сочинение-рассуждение, рецензию, готовить доклады и рефераты, редактировать и совершенствовать собственные письменные высказывания.</p> <p>Осмысленно использовать элементы театроведения, киноведения в процессе анализа. Владеть умениями научно-исследовательской и проектной деятельности историко- и теоретико-литературного характера.</p> <p>Работать с разными информационными источниками, в том числе в медиапространстве, составлять и осуществлять индивидуальную траекторию чтения</p>
2.23	<p>А.И. Солженицын. Произведения «Один день Ивана Денисовича», «Архипелаг ГУЛАГ» (фрагменты книги по выбору),</p>	4	<p>А.И. Солженицын. Произведения «Один день Ивана Денисовича», «Архипелаг ГУЛАГ» (фрагменты книги по выбору, например, глава «Поэзия под плитой, правда</p>	<p>Эмоционально воспринимать и выразительно читать литературное произведение, выражать личностное отношение к нему.</p> <p>Конспектировать лекцию учителя и статью учебника, выявлять основное содержание и проблемы, составлять их</p>

	<p>произведения из цикла «Крохотки» (не менее двух)</p>		<p>под камнем»), произведения из цикла «Крохотки» (не менее двух). Основные этапы жизни и творчества А.И. Солженицына. Автобиографизм прозы писателя. Своеобразие раскрытия «лагерной» темы. Рассказ Солженицына «Один день Ивана Денисовича», творческая судьба произведения. Человек и история страны в контексте трагической эпохи в книге писателя «Архипелаг ГУЛАГ»</p>	<p>планы и тезисы. Подбирать и обобщать материалы о писателе, а также об истории создания произведения с использованием справочной литературы и интернет-ресурсов. Составлять лексические и историко-культурные комментарии. Работать со словарями и справочной литературой. Развернуто отвечать на вопросы и участвовать в коллективном диалоге, работать в паре и в группе, аргументированно высказывать свою точку зрения, соотносить собственную позицию с позицией автора и позициями участников дискуссии. Анализировать текст в историко-культурном контексте с учетом родо-жанровой принадлежности, подтверждая свое мнение цитатами. Характеризовать сюжет, героев произведения, его проблематику и идейно-эмоциональное содержание, особенности языка и стиля писателя. Сопоставлять произведения, их</p>
--	---	--	--	---

				<p>фрагменты (с учетом внутритекстовых и межтекстовых связей), образы персонажей.</p> <p>Составлять устный или письменный монологический ответ на выбранную тему, писать сочинение/рассуждение, рецензию, готовить доклады и рефераты, редактировать и совершенствовать собственные письменные высказывания.</p> <p>Самостоятельно работать с разными информационными источниками, в том числе в медиaprостранстве.</p> <p>Разрабатывать индивидуальный/коллективный учебный проект.</p> <p>Самостоятельно планировать свое досуговое чтение, используя различные источники, в том числе ресурсы традиционных библиотек и электронных библиотечных систем</p>
2.24	В.М. Шукшин. Рассказы (не менее четырех по выбору)	4	В.М. Шукшин. Рассказы (не менее четырех по выбору). Например, «Срезал», «Обида», «Микроскоп», «Мастер», «Крепкий мужик»,	<p>Эмоционально воспринимать и выразительно читать литературное произведение, выражать личностное отношение к нему.</p> <p>Конспектировать лекцию учителя и статью учебника, выявлять основное</p>

			<p>«Сапожки», «Забуксовал», «Дядя Ермолай», «Шире шаг, маэстро!», «Калина красная» и др. Страницы жизни и творчества В.М. Шукшина. Своеобразие прозы писателя. Нравственные искания героев рассказов В.М. Шукшина. Своеобразие «чудаковатых» персонажей</p>	<p>содержание и проблемы, составлять их планы и тезисы. Подбирать и обобщать материалы о писателе, а также об истории создания произведения с использованием справочной литературы и интернет-ресурсов. Составлять лексические и историко-культурные комментарии. Развернуто отвечать на вопросы и участвовать в дискуссии, аргументированно высказывать свою точку зрения, соотносить собственную позицию с позицией автора и позициями участников дискуссии. Анализировать произведение в историко-культурном контексте, определять родо-жанровую принадлежность, характеризовать сюжет и героев произведения, проблематику и идейно-эмоциональное содержание, язык и стиль писателя. Сопоставлять произведения, их фрагменты (с учетом внутритекстовых и межтекстовых связей), образы</p>
--	--	--	---	--

				<p>персонажей.</p> <p>Составлять устный или письменный монологический ответ на выбранную тему, писать сочинение-рассуждение, рецензию, редактировать и совершенствовать собственные письменные высказывания.</p> <p>Самостоятельно работать с разными информационными источниками, в том числе в медиапространстве.</p> <p>Самостоятельно планировать свое досуговое чтение, используя различные источники, в том числе ресурсы традиционных библиотек и электронных библиотечных систем</p>
2.25	В.Г. Распутин. Рассказы и повести (не менее одного произведения по выбору)	3	<p>В.Г. Распутин. Рассказы и повести (не менее одного произведения по выбору).</p> <p>Например, «Живи и помни», «Прощание с Матерой», «Женский разговор» и др.</p> <p>Страницы жизни и творчества В.Г. Распутина. Изображение патриархальной русской деревни. Тема памяти и преемственности поколений.</p>	<p>Эмоционально воспринимать и выразительно читать литературное произведение, выражать личностное отношение к нему.</p> <p>Конспектировать лекцию учителя и статью учебника, составлять их планы и тезисы.</p> <p>Подбирать и обобщать материалы о писателе, а также об истории создания произведения с использованием справочной</p>

			<p>Взаимосвязь нравственных и экологических проблем в произведениях В.Г. Распутина</p>	<p>литературы и интернет-ресурсов. Составлять лексические и историко-культурные комментарии. Развернуто отвечать на вопросы и участвовать в коллективном диалоге, работать в паре и в группе, аргументированно высказывать свою точку зрения, соотносить собственную позицию с позицией автора и позициями участников дискуссии. Анализировать художественное произведение в историко-культурном контексте с учетом родо-жанровой принадлежности, характеризовать сюжет и героев произведения, проблематику и идейно-эмоциональное содержание. Осмысливать своеобразие языка писателя. Составлять устный или письменный монологический ответ на выбранную тему, писать сочинение-рассуждение, рецензию. Владеть умением редактировать и совершенствовать собственные письменные высказывания.</p>
--	--	--	--	---

				<p>Самостоятельно работать с разными информационными источниками, в том числе в медиaprостранстве.</p> <p>Самостоятельно планировать свое досуговое чтение, используя различные источники, в том числе ресурсы традиционных библиотек и электронных библиотечных систем</p>
2.26	Н.М. Рубцов. Стихотворения (не менее трех по выбору)	3	<p>Н.М. Рубцов. Стихотворения (не менее трех по выбору). Например, «Звезда полей», «Тихая моя родина!..», «В горнице моей светло...», «Привет, Россия...», «Родная деревня», «В осеннем лесу», «В минуты музыки печальной...», «Видения на холме», «Ночь на родине», «Утро» и др. Страницы жизни и творчества Н.М. Рубцова. Тема Родины в лирике поэта. Задушевность и музыкальность поэтического слова Рубцова</p>	<p>Эмоционально воспринимать и выразительно читать поэтическое произведение, в том числе наизусть, выражать личностное отношение к нему.</p> <p>Конспектировать лекцию учителя и статью учебника, выявлять основное содержание и проблемы, составлять их планы и тезисы.</p> <p>Подбирать и обобщать материалы о поэте, а также об истории создания произведения с использованием справочной литературы и интернет-ресурсов.</p> <p>Составлять лексические и историко-культурные комментарии.</p> <p>Развернуто отвечать на вопросы и участвовать в дискуссии,</p>

				<p>аргументированно высказывать свою точку зрения.</p> <p>Определять идейно-эмоциональное содержание произведения, понимать его ключевые проблемы, выявлять изобразительно-выразительные особенности поэтического текста.</p> <p>Составлять план анализа стихотворения и осуществлять письменный анализ лирического текста.</p> <p>Письменно отвечать на проблемный вопрос, писать сочинение на литературную тему и редактировать собственные работы.</p> <p>Самостоятельно работать с разными информационными источниками, в том числе в медиапространстве.</p> <p>Самостоятельно планировать свое досуговое чтение, используя различные источники, в том числе ресурсы традиционных библиотек и электронных библиотечных систем</p>
2.27	И.А. Бродский. Стихотворения (не менее пяти по выбору)	4	И.А. Бродский. Стихотворения (не менее пяти по выбору). Например, «Осенний крик ястреба»,	Эмоционально воспринимать и выразительно читать поэтическое произведение, выражать личностное отношение к нему.

			<p>«Пилигримы», «Стансы» («Ни страны, ни погоста...»), «На столетие Анны Ахматовой», «Рождественский романс», «Я входил вместо дикого зверя в клетку...», «И вечный бой...», «Я памятник себе воздвиг иной...», «Мои слова, я думаю, умрут...», «Ниоткуда с любовью, надцатого марта...», «Воротишься на родину. Ну что ж...», «Postscriptum» «На смерть Жукова» и др. Основные этапы жизни и творчества И.А. Бродского. Основные темы лирических произведений поэта.</p> <p>Тема памяти. Философские мотивы в лирике Бродского. Своеобразие поэтического мышления и языка поэта Бродского</p>	<p>Конспектировать лекцию учителя и статью учебника, выявлять основное содержание и проблемы, составлять их планы и тезисы.</p> <p>Подбирать и обобщать материалы о поэте, а также об истории создания произведения с использованием справочной литературы и интернет-ресурсов.</p> <p>Составлять лексические и историко-культурные комментарии.</p> <p>Развернуто отвечать на вопросы и участвовать в дискуссии, аргументированно высказывать свою точку зрения.</p> <p>Определять идейно-эмоциональное содержание произведения, понимать его ключевые проблемы, выявлять изобразительно-выразительные особенности поэтического текста.</p> <p>Самостоятельно работать с разными информационными источниками, в том числе в медиапространстве.</p> <p>Разрабатывать индивидуальный/коллективный учебный проект.</p>
2.28	В.С. Высоцкий. Стихотворения	3	В.С. Высоцкий. Стихотворения (не менее трех	Самостоятельно планировать

	(не менее трех по выбору)		по выбору). Например, «Песня о Земле», «Он не вернулся из боя», «Мы возвращаем Землю», «Я не люблю», «Братские могилы», «Песня о друге», «Лирическая», «Охота на волков», «Песня о звездах» и др.	свое досуговое чтение, используя различные источники, в том числе ресурсы традиционных библиотек и электронных библиотечных систем
Итого по разделу		112		
Раздел 3. Проза второй половины XX – начала XXI века				
3.1	Проза второй половины XX – начала XXI века. Рассказы, повести, романы (по одному произведению не менее чем четырех прозаиков по выбору)	5	Проза второй половины XX – начала XXI века. Рассказы, повести, романы (по одному произведению не менее трех прозаиков по выбору). Например, Ф.А. Абрамов (повесть «Пелагея»), Ч.Т. Айтматов (повесть «Белый пароход»), В.П. Астафьев (повествование в рассказах «Царь-рыба» (фрагменты), В.И. Белов (рассказы «На родине», «Бобришный угор»), А.Г. Битов (рассказы из цикла «Аптекарский остров»),	Эмоционально воспринимать и выразительно читать литературное произведение, выражать личностное отношение к нему. Конспектировать лекцию учителя и статью учебника, составлять их планы и тезисы. Подбирать и обобщать материалы о писателе, а также об истории создания произведения с использованием справочной литературы и интернет-ресурсов. Составлять лексические и историко-культурные комментарии. Развернуто отвечать на вопросы и участвовать в дискуссии,

			<p>А.Н. Варламов (повесть «Рождение»), С.Д. Довлатов (повесть «Заповедник» и другие), Ф.А. Искандер (роман в рассказах «Сандро из Чегема» (фрагменты), Ю.П. Казаков (рассказы «Северный дневник», «Поморка»), З. Прилепин (рассказы из сборника «Собаки и другие люди»), В.А. Солоухин (произведения из цикла «Камешки на ладони»), А.Н. и Б.Н. Стругацкие (повесть «Понедельник начинается в субботу»), В.Ф. Тендряков (рассказы «Хлеб для собаки», «Пара гнедых»), Ю.В. Трифонов (повести «Обмен», «Другая жизнь»), Митрополит Тихон (Шевкунов) «Гибель империи. Российский урок» и другие. Страницы жизни и творчества писателя. Проблематика</p>	<p>аргументированно высказывать свою точку зрения, соотносить собственную позицию с позицией автора и позициями участников дискуссии. Анализировать художественное произведение в историко-культурном контексте с учетом родо-жанровой принадлежности, характеризовать сюжет и героев произведения, проблематику и идейно-эмоциональное содержание, своеобразие языка произведения. Сопоставлять произведения, их сюжеты и фрагменты (с учетом внутритекстовых и междисциплинарных связей), образы персонажей, литературные явления и факты, темы, проблемы, жанры, художественные приемы, особенности языка. Уметь самостоятельно сравнивать произведения с их интерпретациями в других видах искусств (графика, живопись, театр, кино, музыка и др.). Составлять устный или письменный монологический ответ на выбранную тему, писать сочинение-рассуждение,</p>
--	--	--	--	--

			произведений. Нравственные искания героев произведений писателей второй половины XX – начала XXI века. Разнообразие повествовательных форм в изображении жизни современного общества	рецензию, редактировать и совершенствовать собственные письменные высказывания. Самостоятельно работать с разными информационными источниками, в том числе в медиaprостранстве. Разрабатывать индивидуальный/ коллективный учебный проект. Самостоятельно планировать свое досуговое чтение, используя различные источники, в том числе ресурсы традиционных библиотек и электронных библиотечных систем
Итого по разделу		5		
Раздел 4. Поэзия второй половины XX – начала XXI века				
4.1	Поэзия второй половины XX – начала XXI века. Стихотворения (по одному произведению не менее чем четырех поэтов по выбору)	4	Поэзия второй половины XX – начала XXI века. Стихотворения и поэмы (по одному произведению не менее трех поэтов по выбору). Например, Б.А. Ахмадулиной, О.Ф. Берггольц, Ю.И. Визбора, А.А. Вознесенского, Е.А. Евтушенко, Н.А. Заболоцкого,	Эмоционально воспринимать и выразительно читать поэтическое произведение (в том числе наизусть), выражать личностное отношение к нему. Конспектировать лекцию учителя и статью учебника, составлять их планы и тезисы. Выявлять основное содержание и проблемы статьи учебника. Подбирать и обобщать материалы

			<p>Ю.П. Кузнецова, А.С. Кушнера, Л.Н. Мартынова, О.А. Николаевой, Б.Ш. Окуджавы, Р.И. Рождественского, В.Н. Соколова, А.А. Тарковского, О.Г. Чухонцева и других.</p> <p>Страницы жизни и творчества поэта. Тематика и проблематика лирики поэта. Художественные приемы и особенности поэтического языка автора</p>	<p>о поэте, а также об истории создания произведения с использованием справочной литературы и интернет-ресурсов.</p> <p>Составлять лексические и историко-культурные комментарии.</p> <p>Развернуто отвечать на вопросы и участвовать в дискуссии, аргументированно высказывать свою точку зрения.</p> <p>Определять идейно-эмоциональное содержание лирического произведения, понимать его ключевые проблемы, выявлять изобразительно-выразительные особенности поэтического текста.</p> <p>Сопоставлять произведения (с учетом внутритекстовых и межтекстовых связей): темы, проблемы, художественные приемы, особенности языка.</p> <p>Самостоятельно работать с разными информационными источниками, в том числе в медиaprостранстве.</p> <p>Разрабатывать индивидуальный/коллективный учебный проект.</p>
--	--	--	--	--

				Самостоятельно планировать свое досуговое чтение, используя различные источники, в том числе ресурсы традиционных библиотек и электронных библиотечных систем
Итого по разделу		4		
Раздел 5. Драматургия второй половины XX – начала XXI века				
5.1	Драматургия второй половины XX – начала XXI века. Пьесы (произведение одного из драматургов по выбору)	4	Драматургия второй половины XX – начала XXI века. Пьесы (произведение одного из драматургов по выбору). Например, А.Н. Арбузов «Иркутская история», «Жестокие игры», А.М. Володин «Пять вечеров», «Моя старшая сестра», В.С. Розов «Гнездо глухаря», М.М. Рощин «Валентин и Валентина», «Спешите делать добро» и других. Особенности драматургии второй половины XX – начала XXI веков. Основные темы и проблемы	Эмоционально воспринимать и выразительно читать драматическое произведение (в том числе по ролям), выражать личностное отношение к нему. Конспектировать лекцию учителя и статью учебника, составлять их планы и тезисы. Выявлять основное содержание и проблемы статьи учебника, составлять план (тезисы) статьи. Подбирать и обобщать материалы о драматургии, а также об истории создания произведения с использованием справочной литературы и интернет-ресурсов. Составлять лексические и историко-культурные комментарии. Развернуто отвечать на вопросы

				<p>и участвовать в коллективном диалоге, работать в паре и в группе, аргументированно высказывать свою точку зрения, соотносить собственную позицию с позицией автора и позициями участников дискуссии. Анализировать художественное произведение в историко-культурном контексте, выявлять жанровую специфику драматического произведения, характеризовать сюжет и героев произведения, конфликт, проблематику и идейно-эмоциональное содержание. Самостоятельно сравнивать произведения с их интерпретациями в других видах искусств (графика, живопись, театр, кино, музыка и др.). Составлять устный или письменный монологический ответ на выбранную тему, писать сочинение-рассуждение, рецензию, редактировать и совершенствовать собственные письменные высказывания. Самостоятельно работать с разными информационными источниками,</p>
--	--	--	--	--

				в том числе в медиапространстве. Разрабатывать индивидуальный/коллективный учебный проект. Самостоятельно планировать свое досуговое чтение, используя различные источники, в том числе ресурсы традиционных библиотек и электронных библиотечных систем
Итого по разделу		4		
Раздел 6. Литература народов России				
6.1	Рассказы, повести, стихотворения (не менее двух произведений по выбору)	3	Рассказы, повести, стихотворения (не менее двух произведений по выбору). Например, рассказ Ю. Рытхэу «Хранитель огня», роман «Сон в начале тумана», повести Ю.Н. Шесталова «Синий ветер каслания», «Когда качало меня солнце» и др.; стихотворения Г. Айги, Р. Гамзатова, М. Джалиля, М. Карима, Д. Кугультинова, К. Кулиева и др. Страницы жизни и творчества писателя. Художественное	Эмоционально воспринимать и выразительно читать произведение, выражать личностное отношение к нему. Конспектировать лекцию учителя и статью учебника, составлять их планы и тезисы. Выявлять основное содержание и проблемы статьи учебника, составлять план (тезисы) статьи. Подбирать и обобщать материалы о писателе, а также об истории создания произведения с использованием справочной литературы и интернет-ресурсов. Составлять лексические и историко-

			<p>произведение в историко-культурном контексте</p>	<p>культурные комментарии. Развернуто отвечать на вопросы и участвовать в коллективном диалоге, работать в паре и в группе, аргументированно высказывать свою точку зрения, соотносить собственную позицию с позицией автора и позициями участников дискуссии. Анализировать художественное произведение в историко-культурном контексте с учетом родо-жанровой принадлежности, характеризовать сюжет и героев произведения, проблематику и идейно-эмоциональное содержание. Определять особенности языка переводной литературы. Сопоставлять произведения русской литературы и литератур народов России и сравнивать их с художественными интерпретациями в других видах искусств. Самостоятельно работать с разными информационными источниками, в том числе в медиапространстве. Разрабатывать индивидуальный/</p>
--	--	--	---	---

				коллективный учебный проект. Самостоятельно планировать свое досуговое чтение, используя различные источники, в том числе ресурсы традиционных библиотек и электронных библиотечных систем
Итого по разделу		3		
Раздел 7. Зарубежная литература				
7.1	Зарубежная проза XX века (не менее двух произведений по выбору)	2	Зарубежная проза XX века (не менее двух произведений по выбору). Например, произведения Р. Брэдбери «451 градус по Фаренгейту», У. Голдинга «Повелитель мух», Э.М. Ремарка «На западном фронте без перемен», «Три товарища», Д. Сэлинджера «Над пропастью во ржи», Г. Уэллса «Машина времени», Э. Хемингуэя «Старик и море», «Прощай, оружие», А. Франк «Дневник Анны Франк» и другие. Разнообразие тем и проблем в зарубежной прозе	Эмоционально воспринимать и выразительно читать произведение (прозаическое, поэтическое, драматическое), выражать личностное отношение к нему. Конспектировать лекцию учителя и статью учебника, составлять их планы и тезисы. Выявлять основное содержание и проблемы статьи учебника, составлять план (тезисы) статьи. Подбирать и обобщать материалы о писателе, а также об истории создания произведения с использованием справочной литературы и интернет-ресурсов. Составлять лексические и историко-культурные комментарии.

			XX века. Страницы жизни и творчества писателя. Творческая история произведения. Проблематика и сюжет произведения. Специфика жанра и композиции. Система образов	Развернуто отвечать на вопросы и участвовать в коллективном диалоге, работать в паре и в группе, аргументированно высказывать свою точку зрения, соотносить собственную позицию с позицией автора и позициями участников дискуссии. Анализировать художественное произведение в историко-культурном контексте с учетом родо-жанровой принадлежности, характеризовать сюжет и героев произведения, проблематику и идейно-эмоциональное содержание. Определять особенности языка переводной литературы. Сопоставлять произведения русской и зарубежной литературы и сравнивать их с художественными интерпретациями в других видах искусств.
7.2	Зарубежная поэзия XX века (не менее трех стихотворений одного из поэтов по выбору)	2	Зарубежная поэзия XX века (не менее трех стихотворений одного из поэтов по выбору). Например, стихотворения Г. Аполлинера, Ф. Гарсиа Лорки, Р.М. Рильке, Т.С. Элиота и др. Общий обзор европейской поэзии XX века. Основные направления. Проблемы самопознания, нравственного выбора	Определять особенности языка переводной литературы. Сопоставлять произведения русской и зарубежной литературы и сравнивать их с художественными интерпретациями в других видах искусств.
7.3	Зарубежная драматургия XX века (не менее одного произведения по выбору)	2	Зарубежная драматургия XX века (одно произведение по выбору). Например, пьесы Б. Брехта «Мамаша Кураж и ее дети», М. Метерлинка «Синяя птица», Д. Пристли	Самостоятельно работать с разными информационными источниками, в том числе в медиапространстве. Разрабатывать индивидуальный/коллективный учебный проект.

		«Визит инспектора», О. Уайльда «Идеальный муж», Т. Уильямса «Трамвай «Желание», Б. Шоу «Пигмалион» и другие. Общий обзор зарубежной драматургии XX века. Своеобразие конфликта в пьесе. Парадоксы жизни и человеческих судеб в мире условностей и мнимых ценностей	Самостоятельно планировать свое досуговое чтение, используя различные источники, в том числе ресурсы традиционных библиотек и электронных библиотечных систем
Итого по разделу		6	
Развитие речи		8	
Внеклассное чтение		2	
Итоговые контрольные работы		2	
Подготовка и защита проектов		6	
Резервное время		2	
ОБЩЕЕ КОЛИЧЕСТВО ЧАСОВ ПО ПРОГРАММЕ ¹		170	

¹ Количество учебных часов на тему может варьироваться на усмотрение учителя, неизменным остается общее количество часов на весь год. Резервные уроки предназначены для самостоятельного распределения учителем количества часов на дополнительное включение в тематическое планирование авторов или произведений, а также на рекомендации по индивидуальному планированию самостоятельного чтения, тематический контроль, консультирование по разработке учебных проектов и подготовке к ЕГЭ по литературе.

Для проведения единого государственного экзамена по литературе (далее - ЕГЭ по литературе) используется перечень (кодификатор) проверяемых требований к результатам освоения основной образовательной программы среднего общего образования и элементов содержания.

**Проверяемые на ЕГЭ по литературе требования
к результатам освоения основной образовательной программы
среднего общего образования**

Код проверяемого требования	Проверяемые требования к предметным результатам освоения основной образовательной программы среднего общего образования
1	Осознание причастности к отечественным традициям и исторической преемственности поколений; включение в культурно-языковое пространство русской и мировой культуры; сформированность ценностного отношения к литературе как неотъемлемой части культуры; осознание взаимосвязи между языковым, литературным, интеллектуальным, духовно-нравственным развитием личности; сформированность представлений о литературном произведении как явлении словесного искусства, о языке художественной литературы в его эстетической функции
2	Сформированность устойчивого интереса к чтению как средству познания отечественной и других культур; приобщение к отечественному литературному наследию и через него - к традиционным ценностям и сокровищам мировой культуры; знание содержания, понимание ключевых проблем и осознание историко-культурного и нравственно-ценностного взаимовлияния произведений русской, зарубежной классической и современной литературы, в том числе литературы народов России; осознание художественной картины жизни, созданной автором в литературном произведении, в единстве эмоционального личностного восприятия и интеллектуального понимания; владение современными читательскими практиками, культурой восприятия и понимания литературных текстов
3	Владение умениями анализа и интерпретации художественных произведений в единстве формы и содержания (с учетом неоднозначности заложенных в нем смыслов и наличия в нем подтекста); способность выявлять в произведениях художественной литературы образы, темы, идеи, проблемы и выражать свое отношение к ним, участвовать в дискуссии на литературные темы; сформированность умений определять и учитывать историко-культурный контекст и контекст творчества писателя в процессе анализа художественных произведений, выявлять их связь с современностью

4	Умение сопоставлять произведения русской и зарубежной литературы и сравнивать их с художественными интерпретациями в других видах искусств (графика, живопись, театр, кино, музыка и другие)
5	Понимание и осмысленное использование терминологического аппарата современного литературоведения, а также элементов искусствоведения, театроведения, киноведения в процессе анализа и интерпретации произведений художественной литературы и литературной критики; сформированность представлений о стилях художественной литературы разных эпох, литературных направлениях, течениях, об индивидуальном авторском стиле
6	Владение умениями самостоятельного истолкования прочитанного в письменной форме, информационной переработки текстов, написания сочинений различных жанров (объем сочинения - не менее 250 слов); владение различными приемами цитирования и редактирования текстов (на основе в том числе знания наизусть не менее 10 произведений и (или) фрагментов); сформированность представлений об изобразительно-выразительных возможностях русского языка в художественной литературе и умение применять их в речевой практике; владение умением редактировать и совершенствовать собственные письменные высказывания с учетом норм русского литературного языка

Перечень элементов содержания, проверяемых на ЕГЭ по литературе

Код	Проверяемый элемент содержания
ОШ1	«Слово о полку Игореве»
ОШ2	Поэзия XVIII в.: М.В. Ломоносов, Г.Р. Державин
ОШ3	Д.И. Фонвизин. Комедия «Недоросль»
ОШ4	Поэзия первой половины XIX в.: В.А. Жуковский, А.С. Пушкин, М.Ю. Лермонтов
ОШ5	А.С. Грибоедов. Комедия «Горе от ума»
ОШ6	А.С. Пушкин. Роман в стихах «Евгений Онегин»
ОШ7	А.С. Пушкин. Роман «Капитанская дочка»
ОШ8	М.Ю. Лермонтов. Роман «Герой нашего времени»
ОШ9	Н.В. Гоголь. Комедия «Ревизор»
ОШ10	Н.В. Гоголь. Поэма «Мертвые души»

1	А.Н. Островский. Драма «Гроза»
2	И.А. Гончаров. Роман «Обломов»
3	И.С. Тургенев. Роман «Отцы и дети»
4	Ф.И. Тютчев. Стихотворения
5	А.А. Фет. Стихотворения
6	А.К. Толстой. Стихотворения
7	Н.А. Некрасов. Стихотворения
8	Н.А. Некрасов. Поэма «Кому на Руси жить хорошо»
9	М.Е. Салтыков-Щедрин. Роман-хроника «История одного города» (избранные главы). Сказки. Например, «Пропала совесть», «Медведь на воеводстве», «Карась-идеалист», «Коняга»
10	Ф.М. Достоевский. Роман «Преступление и наказание»
11	Н.Г. Чернышевский. Роман «Что делать?» (избранные главы)
12	Л.Н. Толстой. Роман-эпопея «Война и мир»
13	Н.С. Лесков. Рассказы и повести
14	А.П. Чехов. Рассказы «Студент», «Ионыч», «Человек в футляре» и другие
15	А.П. Чехов. Пьеса «Вишневый сад»
16	А.И. Куприн. Рассказы и повести
17	Л.Н. Андреев. Рассказы и повести
18	М. Горький. Рассказы «Старуха Изергиль» и другие, повести, романы
19	М. Горький. Пьеса «На дне»
20	Поэзия Серебряного века: И.Ф. Анненский, К.Д. Бальмонт, А. Белый, В.Я. Брюсов, М.А. Волошин, Н.С. Гумилев, И. Северянин, В.С. Соловьев, Ф.К. Сологуб, В.В. Хлебников и другие
21	И.А. Бунин. Рассказы «Чистый понедельник», «Господин из Сан-Франциско» и другие
22	А.А. Блок. Стихотворения
23	А.А. Блок. Поэма «Двенадцать»
24	В.В. Маяковский. Стихотворения
25	В.В. Маяковский. Поэма «Облако в штанах»

26	С.А. Есенин. Стихотворения
27	С.А. Есенин. Поэма «Черный человек»
28	М.И. Цветаева. Стихотворения
29	О.Э. Мандельштам. Стихотворения
30	А.А. Ахматова. Стихотворения
31	А.А. Ахматова. Поэма «Реквием»
32	Е.И. Замятин. Роман «Мы»
33	Н.А. Островский. Роман «Как закалялась сталь» (избранные главы)
34	М.А. Шолохов. Роман-эпопея «Тихий Дон»
35	М.А. Булгаков. Романы «Белая гвардия» или «Мастер и Маргарита». Рассказы, повести, пьесы
36	В.В. Набоков. Рассказы, повести, романы
37	А.П. Платонов. Рассказы и повести
38	А.Т. Твардовский. Стихотворения. Поэма «По праву памяти»
39	Проза о Великой Отечественной войне. Романы, повести, рассказы. В.П. Астафьев, Ю.В. Бондарев, В.В. Быков, Б.Л. Васильев, К.Д. Воробьев, В.Л. Кондратьев, В.П. Некрасов, Е.И. Носов, С.С. Смирнов, В.О. Богомолов (роман «В августе сорок четвертого») и другие. Пьесы. Например, В.С. Розов («Вечно живые»), К.М. Симонов («Русские люди»)
40	Поэзия о Великой Отечественной войне. Ю.В. Друнина, М.В. Исаковский, Ю.Д. Левитанский, С.С. Орлов, Д.С. Самойлов, К.М. Симонов, Б.А. Слуцкий и другие
41	А.А. Фадеев. Роман «Молодая гвардия»
42	Б.Л. Пастернак. Стихотворения
43	Б.Л. Пастернак. Роман «Доктор Живаго» (избранные главы)
44	А.И. Солженицын. Повесть «Один день Ивана Денисовича»
45	А.И. Солженицын. Книга «Архипелаг ГУЛАГ» (фрагменты)
46	В.М. Шукшин. Рассказы
47	В.Г. Распутин. Рассказы и повести
48	Н.М. Рубцов. Стихотворения

49	И.А. Бродский. Стихотворения
50	В.С. Высоцкий. Стихотворения
51	Митрополит Тихон (Шевкунов). «Гибель империи. Российский урок»
52	Авторы прозаических произведений (эпос, драма) XX - XXI в. Рассказы, повести, романы. Ф.А. Абрамов, Ч.Т. Айтматов, В.П. Астафьев, В.И. Белов, А.Г. Битов, А.Н. Варламов, С.Д. Довлатов, Ф.А. Искандер, Ю.П. Казаков, З. Прилепин, В.А. Солоухин, А.Н. и Б.Н. Стругацкие, В.Ф. Тендряков, Ю.В. Трифонов и другие. Пьесы. А.Н. Арбузов, А.В. Вампилов, А.М. Володин, В.С. Розов, М.М. Роцин и другие
53	Авторы стихотворных произведений (лирика, лироэпос) XX - XXI в. Б.А. Ахмадулина, О.Ф. Берггольц, Ю.И. Визбор, А.А. Вознесенский, Е.А. Евтушенко, Н.А. Заболоцкий, Ю.П. Кузнецов, А.С. Кушнер, Л.Н. Мартынов, О.А. Николаева, Б.Ш. Окуджава, Р.И. Рождественский, В.Н. Соколов, А.А. Тарковский, О.Г. Чухонцев и другие
54	Литература народов России. Г. Айги, Р. Гамзатов, М. Джалиль, М. Карим, Д. Кугультинов, К. Кулиев, Ю. Рытхэу, Г. Тукай, К. Хетагуров, Ю. Шесталов и другие
55	Зарубежная литература второй половины XIX - XX в. (эпос, драма). Романы, повести, рассказы. Ч. Диккенс, Э. Золя, Г. де Мопассан, Г. Флобер, Р. Брэдбери, У. Голдинг, Э.М. Ремарк, Дж. Сэлинджер, Г. Уэллс, Э. Хемингуэй, А. Франк и другие Пьесы. Г. Ибсен; Б. Брехт, Ф.М. Метерлинк, Д. Пристли, О. Уайльд, Т. Уильямс, Б. Шоу и другие
56	Зарубежная литература второй половины XIX - XX в. (лирика, лироэпос). Ш. Бодлер, П. Верлен, Э. Верхарн, А. Рембо, Г. Аполлинер, Ф. Гарсиа Лорка, Р.М. Рильке, Т.С. Элиот и другие

2.1.3. Рабочая программа по учебному предмету «Родной язык (чеченский)»

Рабочая программа по учебному предмету «Родной язык (чеченский)» (далее соответственно – программа по родному (чеченскому) языку, родной (чеченский) язык, чеченский язык) разработана на основе федеральной рабочей программы для обучающихся, владеющих родным (чеченским) языком и включает пояснительную записку, содержание обучения, планируемые результаты освоения программы по родному (чеченскому) языку и тематическое планирование.

ПОЯСНИТЕЛЬНАЯ ЗАПИСКА

Программа по родному (чеченскому) языку обеспечивает межпредметные связи с гуманитарными дисциплинами «Русский язык», «Родная (чеченская) литература», «Литература», «Изобразительное искусство» и другими.

В программе предусмотрено развитие всех основных видов деятельности обучающихся, представленных в программе по родному (чеченскому) языку на уровнях начального общего и основного общего образования. Однако содержание программы для 10–11 классов имеет особенности, обусловленные предметным содержанием системы среднего общего образования, психологическими и возрастными особенностями обучающихся.

В содержании программы по родному (чеченскому) языку выделяются следующие содержательные линии: «Общие сведения о языке»; «Разделы языка».

Изучение родного (чеченского) языка направлено на достижение следующих целей:

воспитание уважения к родному (чеченскому) языку, сознательного отношения к нему как явлению культуры, осознание эстетической ценности родного языка;

осмысление родного (чеченского) языка как основного средства общения, средства получения знаний в разных сферах человеческой деятельности, средства освоения морально-этических норм, принятых в обществе;

расширение знаний о специфике чеченского языка, основных языковых единицах в соответствии с разделами науки о языке.

Возможна корректировка общего числа часов, рекомендованных для изучения предмета, с учетом индивидуального подхода образовательных организаций к выбору родного (чеченского) языка, в рамках соблюдения гигиенических нормативов к недельной образовательной нагрузке».

Содержание обучения в 10 классе

Общие сведения о чеченском языке.

Чеченский язык – государственный язык Чеченской Республики. Чеченский язык – национальный язык чеченского народа. Язык – средство связи и человеческого общения, развития общества. Осознание роли и места чеченского языка в жизни современного общества и государства.

Фонетика. Графика. Орфоэпия.

Фонетика, графика и орфоэпия как разделы лингвистики. Звук – наименьшая единица языка. Соотношение звука и буквы. Современный чеченский алфавит. Элементы фонетической транскрипции.

Система гласных и согласных звуков чеченского языка, её отличие от фонетической системы русского языка. Изменение звуков в речевом потоке.

Слог. Специфические звуки чеченского языка. Долгие и краткие гласные чеченского языка. Интонация чеченской речи, основные типы интонационных конструкций (практически). Основные орфоэпические нормы. Орфоэпические словари.

Долгие и краткие гласные, звонкие и глухие согласные, их различие. Сопоставление звукового и буквенного состава слов. Фонетический анализ слова. Деление слов на слоги. Владение навыками переноса слова с одной строки на другую. Владение орфоэпическими нормами и интонацией чеченского языка. Осознание особенностей фонетической системы и интонации чеченского языка.

Состав слова и словообразование.

Понятие о морфеме как минимальной значимой единице языка.

Основа слова и окончание. Корень. Однокоренные слова. Чередование гласных и согласных в корнях слов. Суффикс. Приставка. Отличие структуры чеченского слова от структуры слов русского языка. Понятия о словообразовании и словоизменении. Словообразовательные и формообразующие морфемы. Основные способы словообразования в чеченском языке.

Словообразовательная пара, словообразовательная цепочка.

Осознание особенностей структуры чеченского слова. Понимание роли морфем в процессах форм и словообразования. Выделение морфем слова. Определение значения слова по словообразовательным элементам.

Подбор однокоренных слов, употребление их в речи. Определение основных способов словообразования, цепочек слов. Владение навыками образования новых слов различными способами. Применение знаний и умений по морфемике и словообразованию в практике правописания. Использование словообразовательного и морфемного словарей при решении разнообразных учебных задач.

Разбор слова по составу и словообразовательный анализ.

Лексика и фразеология.

Слово – единица языка. Лексическое и грамматическое значение слова. Слова с национально-культурным компонентом значения. Однозначные и многозначные слова. Прямое и переносное значение слова. Лексическая сочетаемость. Слова однозначные и многозначные. Синонимы. Антонимы. Омонимы. Паронимы.

Лексика чеченского языка с точки зрения её происхождения (исконно чеченская и заимствованная), активного и пассивного запаса (историзмы, архаизмы,

неологизмы), сферы употребления (общеупотребительные слова, диалектизмы, жаргонизмы, термины, профессионализмы).

Стилистические пласты лексики: книжная, нейтральная, разговорная.

Фразеологизмы, их признаки и значение. Особенности перевода фразеологизмов на русский язык (дословная непереводимость). Крылатые слова и выражения. Пословицы и поговорки.

Основные словари чеченского языка. Двухязычные словари.

Овладение минимумом лексических и фразеологических единиц, необходимым и достаточным для общения в жизненно важных ситуациях. Употребление в речи слов в соответствии с их лексическим значением, сочетаемостью, а также условиями и целями общения. Использование одноязычных лексических словарей различного типа и двухязычных словарей для определения или уточнения значения слова, подбора синонимов, антонимов, омонимов, разграничения паронимов, обогащения речи фразеологическими сочетаниями.

Проведение лексического разбора слова.

Морфология

Морфология – раздел грамматики. Система частей речи в чеченском языке.

Самостоятельные части речи. Их грамматическое значение, морфологические признаки, синтаксическая роль. Предложно-падежная система чеченского языка: семантика, формы, употребление. Видовременная система чеченского языка: семантика, формы, употребление.

Служебные части речи. Их значение, морфологические признаки, синтаксическая функция. Разряды служебных частей речи по значению, структуре, синтаксическому употреблению. Междометия и звукоподражательные слова.

Опознавание различных частей речи по их существенным признакам. Морфологический анализ слова. Употребление форм слов различных частей речи в соответствии с нормами чеченского литературного языка.

Осознание сходств и различий состава частей речи, форм выражения морфологических категорий чеченского языка по сравнению с русским.

Содержание обучения в 11 классе

Синтаксис.

Синтаксис – раздел грамматики. Единицы синтаксиса чеченского языка. Словосочетание, его структура и виды. Типы связи слов в словосочетании (согласование, управление, примыкание).

Предложное и беспредложное управление. Предложение, его структура и грамматическое значение. Типы предложений по цели высказывания и эмоциональной окраске. Средства оформления предложения: интонация, логическое ударение, порядок слов. Грамматическая основа предложения. Предложения простые и сложные.

Простое предложение. Главные и второстепенные члены предложения и способы их выражения. Структурные типы простых предложений: двусоставные и односоставные, распространённые и нераспространённые, полные и неполные, осложненной и неосложненной структуры. Типы односоставных предложений.

Осложнённое предложение. Предложения с однородными членами, с обособленными членами, с обращениями, с вводными словами и вставными конструкциями.

Сложное предложение, его структура и грамматическая основа. Виды сложных предложений: союзные и бессоюзные, сложносочиненные и сложноподчиненные.

Сложносочинённое предложение: структура, виды, средства и способы связи. Смысловые отношения между частями сложносочинённого предложения. Интонация, знаки препинания.

Сложноподчинённое предложение: структура, виды, средства и способы связи. Смысловые отношения между частями сложноподчинённого предложения. Интонация, знаки препинания.

Сложное бессоюзное предложение, структура и смысловые отношения между его частями. Интонация, знаки препинания.

Способы передачи чужой речи. Текст как синтаксическая единица. Средства и способы связи предложений и частей текста.

Определение типа связи слов в словосочетании, выделение грамматической основы предложения. Определение структурных типов простых и сложных предложений. Синтаксический анализ предложения. Трансформация сложноподчинённых предложений в простые и простых – в сложные. Соблюдение норм построения словосочетания, простого и сложного предложений, текста. Использование синонимических конструкций для более точного выражения мысли и усиления выразительности речи.

Орфография и пунктуация.

Орфография как система правил правописания слов и их форм. Понятие орфограммы. Правописание гласных и согласных в корне. Правописание приставок, суффиксов и окончаний. Правописание *ъ* и *ь*. Слитное, дефисное и раздельное написание. Прописная и строчная буквы. Перенос слов. Орфографические словари и справочники.

Пунктуация как система правил правописания. Понятие пунктограммы. Знаки препинания в конце предложения, в простом (неосложнённом и осложнённом) и сложном предложениях, при прямой речи и цитировании, в диалоге.

Овладение орфографической и пунктуационной зоркостью. Соблюдение основных орфографических и пунктуационных норм в письменной речи. Орфографический разбор слова. Пунктуационный разбор. Применение

орфографических словарей и справочников по правописанию при решении орфографических и пунктуационных задач.

Планируемые результаты освоения программы по родному (чеченскому) языку на уровне среднего общего образования

В результате изучения родного (чеченского) языка на уровне среднего общего образования у обучающегося будут сформированы следующие личностные результаты:

1) гражданского воспитания:

сформированность гражданской позиции обучающегося как активного и ответственного члена российского общества;

осознание своих конституционных прав и обязанностей, уважение закона и правопорядка;

принятие традиционных национальных, общечеловеческих гуманистических и демократических ценностей;

готовность противостоять идеологии экстремизма, национализма, ксенофобии, дискриминации по социальным, религиозным, расовым, национальным признакам;

готовность вести совместную деятельность в интересах гражданского общества, участвовать в самоуправлении в образовательной организации;

умение взаимодействовать с социальными институтами в соответствии с их функциями и назначением;

готовность к гуманитарной и волонтерской деятельности;

2) патриотического воспитания:

сформированность российской гражданской идентичности, патриотизма, уважения к своему народу, чувства ответственности перед Родиной, гордости за свой край, свою Родину, свой язык и культуру, прошлое и настоящее многонационального народа России;

ценностное отношение к государственным символам, историческому и природному наследию, памятникам, традициям народов России, достижениям России в науке, искусстве, спорте, технологиях и труде;

идейная убежденность, готовность к служению Отечеству и его защите, ответственность за его судьбу;

3) духовно-нравственного воспитания:

осознание духовных ценностей российского народа;

сформированность нравственного сознания, норм этичного поведения;

способность оценивать ситуацию и принимать осознанные решения, ориентируясь на морально-нравственные нормы и ценности;

осознание личного вклада в построение устойчивого будущего;

ответственное отношение к своим родителям и (или) другим членам семьи, созданию семьи на основе осознанного принятия ценностей семейной жизни в соответствии с традициями народов России;

4) эстетического воспитания:

эстетическое отношение к миру, включая эстетику быта, научного и технического творчества, спорта, труда, общественных отношений;

способность воспринимать различные виды искусства, традиции и творчество своего и других народов, ощущать эмоциональное воздействие искусства;

убежденность в значимости для личности и общества отечественного и мирового искусства, этнических культурных традиций и народного, в том числе словесного, творчества;

готовность к самовыражению в разных видах искусства, стремление проявлять качества творческой личности, в том числе при выполнении творческих работ по родному (чеченскому) языку;

5) физического воспитания:

сформированность здорового и безопасного образа жизни, ответственного отношения к своему здоровью;

потребность в физическом совершенствовании, занятиях спортивно-оздоровительной деятельностью;

активное неприятие вредных привычек и иных форм причинения вреда физическому и психическому здоровью;

6) трудового воспитания:

готовность к труду, осознание ценности мастерства, трудолюбие;

готовность к активной деятельности технологической и социальной направленности, способность инициировать, планировать и самостоятельно осуществлять такую деятельность, в том числе в процессе изучения родного (чеченского) языка;

интерес к различным сферам профессиональной деятельности, в том числе к деятельности филологов, журналистов, писателей, переводчиков;

умение совершать осознанный выбор будущей профессии и реализовывать собственные жизненные планы;

готовность и способность к образованию и самообразованию на протяжении всей жизни;

7) экологического воспитания:

сформированность экологической культуры, понимание влияния социально-экономических процессов на состояние природной и социальной среды, осознание глобального характера экологических проблем;

планирование и осуществление действий в окружающей среде на основе знания целей устойчивого развития человечества;

активное неприятие действий, приносящих вред окружающей среде;
умение прогнозировать неблагоприятные экологические последствия предпринимаемых действий и предотвращать их;

расширение опыта деятельности экологической направленности;

8) ценности научного познания:

сформированность мировоззрения, соответствующего современному уровню развития науки и общественной практики, основанного на диалоге культур, способствующего осознанию своего места в поликультурном мире;

совершенствование языковой и читательской культуры как средства взаимодействия между людьми и познания мира;

осознание ценности научной деятельности, готовность осуществлять учебно-исследовательскую и проектную деятельность, в том числе по родному (чеченскому) языку, индивидуально и в группе.

В процессе достижения личностных результатов освоения обучающимися программы по родному (чеченскому) языку у обучающихся совершенствуется эмоциональный интеллект, предполагающий сформированность:

самосознания, включающего способность понимать своё эмоциональное состояние, использовать языковые средства для выражения своего состояния, видеть направление развития собственной эмоциональной сферы, быть уверенным в себе;

саморегулирования, включающего самоконтроль, умение принимать ответственность за своё поведение, способность проявлять гибкость и адаптироваться к эмоциональным изменениям, быть открытым новому;

внутренней мотивации, включающей стремление к достижению цели и успеху, оптимизм, инициативность, умение действовать, исходя из своих возможностей;

эмпатии, включающей способность сочувствовать и сопереживать, понимать эмоциональное состояние других людей и учитывать его при осуществлении коммуникации;

социальных навыков, включающих способность выстраивать отношения с другими людьми, заботиться о них, проявлять к ним интерес и разрешать конфликты с учётом собственного речевого и читательского опыта.

В результате изучения родного (чеченского) языка на уровне среднего общего образования у обучающегося будут сформированы познавательные универсальные учебные действия, коммуникативные универсальные учебные действия, регулятивные универсальные учебные действия, совместная деятельность.

У обучающегося будут сформированы следующие базовые логические действия как часть познавательных универсальных учебных действий:

самостоятельно формулировать и актуализировать проблему, рассматривать её всесторонне;

устанавливать существенный признак или основание для сравнения, классификации и обобщения;

определять цели деятельности, задавать параметры и критерии их достижения;

выявлять закономерности и противоречия языковых явлений, данных в наблюдении;

вносить коррективы в деятельность, оценивать риски и соответствие результатов целям;

развивать креативное мышление при решении жизненных проблем с учётом собственного речевого и читательского опыта.

У обучающегося будут сформированы следующие базовые исследовательские действия как часть познавательных универсальных учебных действий:

владеть навыками учебно-исследовательской и проектной деятельности, способностью и готовностью к самостоятельному поиску методов решения практических задач, применению различных методов познания;

осуществлять различные виды деятельности по получению нового знания его интерпретации, преобразованию и применению в различных учебных ситуациях, в том числе при создании учебных проектов;

владеть научной, в том числе лингвистической, терминологией, общенаучными ключевыми понятиями и методами;

ставить и формулировать собственные задачи в образовательной деятельности и жизненных ситуациях;

выявлять причинно-следственные связи и актуализировать задачу, выдвигать гипотезу ее решения, находить аргументы для доказательства своих утверждений, задавать параметры и критерии решения;

анализировать полученные в ходе решения задачи результаты, критически оценивать их достоверность, прогнозировать изменение в новых условиях;

давать оценку новым ситуациям, оценивать приобретённый опыт;

уметь интегрировать знания из разных предметных областей;

выдвигать новые идеи, оригинальные подходы, предлагать альтернативные способы решения проблем.

У обучающегося будут сформированы умения работать с информацией как часть познавательных универсальных учебных действий:

владеть навыками получения информации, в том числе лингвистической, из источников разных типов, самостоятельно осуществлять поиск, анализ, систематизацию и интерпретацию информации различных видов и форм представления;

создавать тексты в различных форматах с учётом назначения информации и её целевой аудитории, выбирая оптимальную форму представления и визуализации;

оценивать достоверность информации, её соответствие правовым и морально-этическим нормам;

использовать средства информационных и коммуникационных технологий при решении когнитивных, коммуникативных и организационных задач с соблюдением требований эргономики, техники безопасности, гигиены, ресурсосбережения, правовых и этических норм, норм информационной безопасности;

владеть навыками защиты личной информации, соблюдать требования информационной безопасности.

У обучающегося будут сформированы умения общения как часть коммуникативных универсальных учебных действий:

осуществлять коммуникацию во всех сферах жизни;

пользоваться невербальными средствами общения, понимать значение социальных знаков, распознавать предпосылки конфликтных ситуаций и смягчать конфликты;

владеть различными способами общения и взаимодействия;

аргументированно вести диалог, развёрнуто и логично излагать свою точку зрения с использованием языковых средств.

У обучающегося будут сформированы умения самоорганизации как части регулятивных универсальных учебных действий:

самостоятельно осуществлять познавательную деятельность, выявлять проблемы, ставить и формулировать собственные задачи в образовательной деятельности и жизненных ситуациях;

самостоятельно составлять план решения проблемы с учётом имеющихся ресурсов, собственных возможностей и предпочтений;

расширять рамки учебного предмета на основе личных предпочтений;

делать осознанный выбор, аргументировать его, брать ответственность за результаты выбора;

оценивать приобретённый опыт;

стремиться к формированию и проявлению широкой эрудиции в разных областях знания; постоянно повышать свой образовательный и культурный уровень.

У обучающегося будут сформированы умения самоконтроля как части регулятивных универсальных учебных действий:

давать оценку новым ситуациям, вносить коррективы в деятельность, оценивать соответствие результатов целям;

владеть навыками познавательной рефлексии как осознания совершаемых действий и мыслительных процессов, их оснований и результатов;

использовать приёмы рефлексии для оценки ситуации, выбора верного решения;

оценивать риски и своевременно принимать решение по их снижению.

У обучающегося будут приняты себя и других людей как части регулятивных универсальных учебных действий:

принимать себя, понимая свои недостатки и достоинства;

принимать мотивы и аргументы других людей при анализе результатов деятельности;

признавать своё право и право других на ошибку;

развивать способность видеть мир с позиции другого человека.

У обучающегося будут сформированы умения совместной деятельности:

понимать и использовать преимущества командной и индивидуальной работы;

выбирать тематику и методы совместных действий с учётом общих интересов и возможностей каждого члена коллектива;

принимать цели совместной деятельности, организовывать и координировать действия по их достижению: составлять план действий, распределять роли с учётом мнений участников, обсуждать результаты совместной работы;

оценивать качество своего вклада и вклада каждого участника команды в общий результат по разработанным критериям;

предлагать новые проекты, оценивать идеи с позиции новизны, оригинальности, практической значимости;

координировать и выполнять работу в условиях реального, виртуального и комбинированного взаимодействия, в том числе при выполнении проектов по родному (чеченскому) языку;

проявлять творческие способности и воображение, быть инициативным.

Предметные результаты изучения родного (чеченского) языка. К концу 10 класса обучающийся научится:

иметь представление о чеченском языке как системе, знать основные единицы и уровни языковой системы, анализировать языковые единицы разных уровней языковой системы;

иметь представление о культуре речи как разделе лингвистики;

комментировать нормативный, коммуникативный и этический аспекты культуры речи, приводить соответствующие примеры;

использовать эти знания в речевой практике;

выполнять лексический анализ слова;

определять изобразительно-выразительные средства лексики.

соблюдать лексические нормы, анализировать и характеризовать высказывания (в том числе собственные) с точки зрения соблюдения лексических норм чеченского литературного языка;

характеризовать и оценивать высказывания с точки зрения уместности использования стилистически окрашенной и эмоционально-экспрессивной лексики;

использовать толковый словарь, словари синонимов, фразеологический, словообразовательный словарь, орфографический словарь, этимологический словарь, словарь устаревших слов;

выполнять морфемный и словообразовательный анализ слова;

анализировать и характеризовать речевые высказывания (в том числе собственные) с точки зрения особенностей употребления сложносокращённых слов (аббревиатур);

выполнять морфологический анализ слова;

определять особенности употребления в тексте слов разных частей речи;

соблюдать морфологические нормы, анализировать и характеризовать высказывания (в том числе собственные) с точки зрения соблюдения морфологических норм чеченского литературного языка;

характеризовать и оценивать высказывания с точки зрения трудных случаев употребления имён существительных, имён прилагательных, имён числительных, местоимений, глаголов, причастий, деепричастий, наречий (в рамках изученного);

создавать устные монологические и диалогические высказывания различных типов и жанров;

употреблять языковые средства в соответствии с речевой ситуацией (объём устных монологических высказываний – не менее 100 слов, объём диалогического высказывания – не менее 7-8 реплик);

выступать перед аудиторией с докладом;

представлять реферат, исследовательский проект на лингвистическую и другие темы;

использовать образовательные информационно-коммуникационные инструменты и ресурсы для решения учебных задач;

создавать тексты разных жанров научного, публицистического, официально-делового стилей (объём сочинения – не менее 280 слов);

использовать различные виды аудирования и чтения в соответствии с коммуникативной задачей, приёмы информационно-смысловой переработки прочитанных и прослушанных текстов, включая гипертекст, графику, инфографику и другое (объём текста для чтения – 450-500 слов);

объём прослушанного или прочитанного текста для пересказа (от 250 до 300 слов);

знать основные нормы речевого этикета применительно к различным ситуациям официального или неофициального общения, статусу адресанта или адресата, использовать правила чеченского речевого этикета в социально-культурной, учебно-научной, официально-деловой сферах общения, повседневном общении, интернет-коммуникации;

употреблять языковые средства с учётом речевой ситуации;

соблюдать в устной речи и на письме нормы чеченского литературного языка; оценивать собственную и чужую речь с точки зрения точного, уместного и выразительного словоупотребления.

Предметные результаты изучения родного (чеченского) языка. К концу 11 класса обучающийся научится:

выполнять синтаксический анализ словосочетания, простого и сложного предложения;

определять изобразительно-выразительные средства синтаксиса чеченского языка (в рамках изученного);

соблюдать синтаксические нормы;

анализировать, характеризовать и оценивать высказывания с точки зрения основных норм согласования сказуемого с подлежащим, употребления падежной и предложно-падежной формы управляемого слова в словосочетании, употребления однородных членов предложения, причастного и деепричастного оборотов (в рамках изученного);

различать виды сложноподчинённых предложений по характеру смысловых отношений между главной и придаточной частями, структуре, синтаксическим средствам связи, выявлять особенности их строения;

выявлять сложноподчинённые предложения с несколькими придаточными, сложноподчинённые предложения с придаточной частью (определительной, изъяснительной и обстоятельственной);

понимать явления грамматической синонимии сложноподчинённых предложений и простых предложений с обособленными членами, использовать соответствующие конструкции в речи;

трансформировать сложноподчинённые предложения в простые и простые в сложные, сохраняя смысл;

понимать основные нормы построения сложноподчинённого предложения, особенности употребления сложноподчинённых предложений в речи;

проводить синтаксический и пунктуационный анализ сложноподчинённых предложений;

применять нормы построения сложноподчинённых предложений и постановки знаков препинания в них;

характеризовать смысловые отношения между частями бессоюзного сложного предложения, интонационное и пунктуационное выражение этих отношений;

различать виды бессоюзных сложных предложений;

правильно употреблять бессоюзные сложные предложения в речи;

понимать основные грамматические нормы построения бессоюзного сложного предложения, особенности употребления бессоюзных сложных предложений в речи;

проводить синтаксический и пунктуационный анализ бессоюзных сложных предложений;

выявлять грамматическую синонимию бессоюзных сложных предложений и союзных сложных предложений, использовать соответствующие конструкции в речи;

применять нормы постановки знаков препинания в бессоюзных сложных предложениях;

анализировать и характеризовать текст с точки зрения соблюдения пунктуационных правил чеченского литературного языка (в рамках изученного);

использовать словари, справочники;

иметь представление о принципах и разделах чеченской орфографии;

выполнять орфографический анализ слова;

анализировать и характеризовать текст (в том числе собственный) с точки зрения соблюдения орфографических правил чеченского литературного языка (в рамках изученного);

соблюдать правила орфографии;

иметь представление о принципах и разделах чеченской пунктуации;

различать подчинительные союзы и союзные слова;

соблюдать правила пунктуации.

Тематическое планирование учебного предмета

«Родной язык (чеченский)»

Распределение часов в тематическом планировании по каждой теме будет прописано на начало учебного года учителем-предметником в **«рабочей программе учителя»** на основании распределённых часов по учебному плану на текущий учебный год.

Структура тематического планирования рабочих программ на уровне среднего общего образования составлена с учётом рабочей программы воспитания в соответствии требованиям обновлённого ФГОС СОО (пункт 18.2.2, подпункт 3) и включает в себя следующие структурные компоненты:

**Тематическое планирование в 10 классе выстроено из содержания обучения по ФОП СОО и отмечены соответствующими пунктами в федеральной образовательной программе среднего общего образования*

№п/п	Наименование темы (с учётом рабочей программы воспитания)	Количество часов, отводимых на освоение каждой темы
10 класс		
1.	Общие сведения о чеченском языке. Чеченский язык – государственный язык Чеченской Республики. Чеченский язык – национальный язык	<i>Часы на каждую тему распределяются учителем-предметником</i>

	чеченского народа. Язык – средство связи и человеческого общения, развития общества. Осознание роли и места чеченского языка в жизни современного общества и государства.	<i>в зависимости от нагрузки по учебному плану на текущий учебный год</i>
2.	<p>Фонетика. Графика. Орфоэпия.</p> <p>Фонетика, графика и орфоэпия как разделы лингвистики. Звук – наименьшая единица языка. Соотношение звука и буквы. Современный чеченский алфавит. Элементы фонетической транскрипции.</p> <p>Система гласных и согласных звуков чеченского языка, её отличие от фонетической системы русского языка. Изменение звуков в речевом потоке.</p> <p>Слог. Специфические звуки чеченского языка. Долгие и краткие гласные чеченского языка. Интонация чеченской речи, основные типы интонационных конструкций (практически). Основные орфоэпические нормы. Орфоэпические словари.</p> <p>Долгие и краткие гласные, звонкие и глухие согласные, их различие. Сопоставление звукового и буквенного состава слов. Фонетический анализ слова. Деление слов на слоги. Владение навыками переноса слова с одной строки на другую. Владение орфоэпическими нормами и интонацией чеченского языка. Осознание особенностей фонетической системы и интонации чеченского языка.</p>	<i>Часы на каждую тему распределяются учителем-предметником в зависимости от нагрузки по учебному плану на текущий учебный год</i>
3.	<p>Состав слова и словообразование.</p> <p>Понятие о морфеме как минимальной значимой единице языка.</p> <p>Основа слова и окончание. Корень. Однокоренные слова. Чередование гласных и согласных в корнях слов. Суффикс. Приставка. Отличие структуры чеченского слова от структуры слов русского языка.</p> <p>Понятия о словообразовании и словоизменении. Словообразовательные и формообразующие морфемы. Основные способы словообразования в чеченском языке.</p> <p>Словообразовательная пара, словообразовательная цепочка.</p> <p>Осознание особенностей структуры чеченского слова. Понимание роли морфем в процессах форм и словообразования. Выделение морфем слова. Определение значения слова по словообразовательным элементам.</p>	<i>Часы на каждую тему распределяются учителем-предметником в зависимости от нагрузки по учебному плану на текущий учебный год</i>

	<p>Подбор однокоренных слов, употребление их в речи. Определение основных способов словообразования, цепочек слов. Владение навыками образования новых слов различными способами. Применение знаний и умений по морфемике и словообразованию в практике правописания. Использование словообразовательного и морфемного словарей при решении разнообразных учебных задач.</p> <p>Разбор слова по составу и словообразовательный анализ.</p>	
4.	<p>Лексика и фразеология.</p> <p>Слово – единица языка. Лексическое и грамматическое значение слова. Слова с национально-культурным компонентом значения. Однозначные и многозначные слова. Прямое и переносное значение слова. Лексическая сочетаемость. Слова однозначные и многозначные. Синонимы. Антонимы. Омонимы. Паронимы.</p> <p>Лексика чеченского языка с точки зрения её происхождения (исконно чеченская и заимствованная), активного и пассивного запаса (историзмы, архаизмы, неологизмы), сферы употребления (общеупотребительные слова, диалектизмы, жаргонизмы, термины, профессионализмы).</p> <p>Стилистические пласты лексики: книжная, нейтральная, разговорная.</p> <p>Фразеологизмы, их признаки и значение. Особенности перевода фразеологизмов на русский язык (дословная непереводимость). Крылатые слова и выражения. Пословицы и поговорки.</p> <p>Основные словари чеченского языка. Двухязычные словари.</p> <p>Овладение минимумом лексических и фразеологических единиц, необходимым и достаточным для общения в жизненно важных ситуациях. Употребление в речи слов в соответствии с их лексическим значением, сочетаемостью, а также условиями и целями общения. Использование одноязычных лексических словарей различного типа и двухязычных словарей для определения или уточнения значения слова, подбора синонимов, антонимов, омонимов, разграничения паронимов, обогащения речи фразеологическими сочетаниями.</p> <p>Проведение лексического разбора слова.</p>	<p><i>Часы на каждую тему распределяются учителем-предметником в зависимости от нагрузки по учебному плану на текущий учебный год</i></p>

	категорий чеченского языка по сравнению с русским.	
5.	<p>Морфология</p> <p>Морфология – раздел грамматики. Система частей речи в чеченском языке.</p> <p>Самостоятельные части речи. Их грамматическое значение, морфологические признаки, синтаксическая роль. Предложно-падежная система чеченского языка: семантика, формы, употребление.</p> <p>Видовременная система чеченского языка: семантика, формы, употребление.</p> <p>Служебные части речи. Их значение, морфологические признаки, синтаксическая функция. Разряды служебных частей речи по значению, структуре, синтаксическому употреблению. Междометия и звукоподражательные слова.</p> <p>Опознавание различных частей речи по их существенным признакам. Морфологический анализ слова. Употребление форм слов различных частей речи в соответствии с нормами чеченского литературного языка.</p> <p>Осознание сходств и различий состава частей речи, форм выражения морфологических</p>	<p><i>Часы на каждую тему распределяются учителем-предметником в зависимости от нагрузки по учебному плану на текущий учебный год</i></p>
Итого за 10 класс		

**Тематическое планирование в 11 классе выстроено из содержания обучения по ФООП СОО и отмечены соответствующими пунктами в федеральной образовательной программе среднего общего образования*

№п/п	Наименование темы (с учётом рабочей программы воспитания)	Количество часов, отводимых на освоение каждой темы
11 класс		
1.	<p>Синтаксис.</p> <p>Синтаксис – раздел грамматики. Единицы синтаксиса чеченского языка. Словосочетание, его структура и виды. Типы связи слов в словосочетании (согласование, управление, примыкание).</p> <p>Предложное и беспредложное управление.</p> <p>Предложение, его структура и грамматическое значение. Типы предложений по цели высказывания и эмоциональной окраске. Средства оформления предложения: интонация, логическое ударение, порядок слов. Грамматическая основа предложения.</p> <p>Предложения простые и сложные.</p>	<p><i>Часы на каждую тему распределяются учителем-предметником в зависимости от нагрузки по учебному плану на текущий учебный год</i></p>

	<p>Простое предложение. Главные и второстепенные члены предложения и способы их выражения. Структурные типы простых предложений: двусоставные и односоставные, распространённые и нераспространённые, полные и неполные, осложненной и неосложненной структуры. Типы односоставных предложений.</p> <p>Осложнённое предложение. Предложения с однородными членами, с обособленными членами, с обращениями, с вводными словами и вставными конструкциями.</p> <p>Сложное предложение, его структура и грамматическая основа. Виды сложных предложений: союзные и бессоюзные, сложносочиненные и сложноподчиненные.</p> <p>Сложносочинённое предложение: структура, виды, средства и способы связи. Смысловые отношения между частями сложносочинённого предложения. Интонация, знаки препинания.</p> <p>Сложноподчинённое предложение: структура, виды, средства и способы связи. Смысловые отношения между частями сложноподчинённого предложения. Интонация, знаки препинания.</p> <p>Сложное бессоюзное предложение, структура и смысловые отношения между его частями. Интонация, знаки препинания.</p> <p>Способы передачи чужой речи. Текст как синтаксическая единица. Средства и способы связи предложений и частей текста.</p> <p>Определение типа связи слов в словосочетании, выделение грамматической основы предложения. Определение структурных типов простых и сложных предложений. Синтаксический анализ предложения. Трансформация сложноподчинённых предложений в простые и простых – в сложные. Соблюдение норм построения словосочетания, простого и сложного предложений, текста. Использование синонимических конструкций для более точного выражения мысли и усиления выразительности речи.</p>	
2.	<p>Орфография и пунктуация.</p> <p>Орфография как система правил правописания слов и их форм. Понятие орфограммы. Правописание гласных и согласных в корне. Правописание приставок, суффиксов и окончаний. Правописание ь и Ъ. Слитное, дефисное и раздельное написания.</p>	<p><i>Часы на каждую тему распределяются учителем-предметником в зависимости от нагрузки по учебному плану на текущий</i></p>

	Прописная и строчная буквы. Перенос слов. Орфографические словари и справочники. Пунктуация как система правил правописания. Понятие пунктограммы. Знаки препинания в конце предложения, в простом (неосложнённом и осложнённом) и сложном предложениях, при прямой речи и цитировании, в диалоге. Овладение орфографической и пунктуационной зоркостью. Соблюдение основных орфографических и пунктуационных норм в письменной речи. Орфографический разбор слова. Пунктуационный разбор. Применение орфографических словарей и справочников по правописанию при решении орфографических и пунктуационных задач.	<i>учебный год</i>
Итого за 11 класс		

В том случае, если учитель-предметник составил своё тематическое планирование по методическим рекомендациям ГКУ «Институт Чеченского языка» в рабочей программе чеченского языка сохраняется предлагаемая методическими рекомендациями структура. В данном случае раздел 3 в рабочих программах ООП СОО не изменяется, так как основные структурные компоненты по ФГОС выдержаны.

2.1.4. Рабочая программа по учебному предмету «Родная литература (чеченская)»

Рабочая программа по учебному предмету «Родная литература (чеченская)» (предметная область «Родной язык и родная литература») (далее соответственно – программа по родной (чеченская) литературе, родная (чеченская) литература, чеченская литература) разработана для обучающихся, владеющих родным (чеченским) языком, и включает пояснительную записку, содержание обучения, планируемые результаты освоения программы по родной (чеченской) литературе и тематическое планирование.

ПОЯСНИТЕЛЬНАЯ ЗАПИСКА

Содержание программы направлено на формирование в систематизированном виде у обучающихся представления об историческом развитии литературы и посредством этого более глубокого понимания взаимосвязи классической и современной литературы. Материал для изучения предлагается в соответствии с этапами развития литературы. Изучаемые произведения идут друг за другом в хронологической последовательности, в отдельных случаях учитель, исходя из какой-либо цели, может менять их местами. Принимая во внимание возрастные и познавательные способности обучающихся, на уровне среднего общего образования

происходит усложнение литературного материала, связанное с увеличением объёма произведений и изучения их в рамках литературного процесса.

Родная (чеченская) литература тесно связана с учебным предметом «Родной (чеченский) язык». Чеченская литература является одним из основных источников обогащения чеченской речи обучающихся, формирования их речевой культуры и коммуникативных навыков. Изучение языка художественных произведений способствует пониманию учащимися эстетической функции слова, овладению ими стилистически окрашенной чеченской речью. Этим определяется особая важность установления теснейших связей в преподавании чеченской литературы и чеченского языка. Чеченская литература тесно связана с чеченской культурой, являясь её неотъемлемой частью. Изучение литературных произведений на широком общекультурном фоне поможет учащимся воспринять чеченскую литературу как существенную часть общей культуры народов, населяющих Россию, а также учесть этнокультурную специфику русской литературы и культуры.

В основу программы положен, главным образом, историко-литературный принцип. В 10–11 классах изучается систематический курс чеченской литературы. Он составлен в удобной для изучения форме. Здесь изучают распределённые в определенном порядке лучшие художественные произведения чеченской литературы. Изучение чеченской литературы, тесно связанное с историей, географией родного края обучающихся, формирует у обучающихся историзм мышления, гордость за своё Отечество.

В содержании программы по родной (чеченской) литературе выделяются следующие содержательные линии: из литературы первой половины XX века, из литературы второй половины XX века, из литературы народов России, литература других народов.

Изучение родной (чеченской) литературы направлено на достижение следующих целей:

формирование духовно развитой личности, обладающей гуманистическим мировоззрением, национальным самосознанием и общероссийским гражданским сознанием, чувством патриотизма, способной, осознавая свою принадлежность к родной культуре, уважительно относиться к культурам других народов;

ознакомление с литературой, культурой своего народа, развивать и совершенствовать эти знания, воспитывать уважение к культуре других народов;

овладение умениями анализировать художественные произведения с привлечением необходимых сведений по теории и истории литературы, выявлять в них конкретно-историческое и общечеловеческое содержание;

формирование представления о специфике литературы в ряду других видов искусств;

овладение умениями формулировать собственное отношение к изученным литературным произведениям, давать им обоснованную оценку, в отдельных случаях – собственную интерпретацию;

развитие и совершенствование устной и письменной речи обучающихся на чеченском языке на основе изучения произведений чеченской литературы;

умение находить нужную информацию и использовать её;

умение использовать приобретённые при изучении чеченской литературы знания в жизни.

Возможна корректировка общего числа часов, рекомендованных для изучения предмета, с учетом индивидуального подхода образовательных организаций к выбору изучения родной (чеченской) литературы, в рамках соблюдения гигиенических нормативов к недельной образовательной нагрузке».

Содержание обучения в 10 классе

Чеченские писатели.

С-Б. Арсанов. «Маца девза доттагIалла» («Когда познаётся дружба»).

М. Мамакаев. «ТIулгаша а дуйцу» («Камни тоже говорят»), «Даймахке» («Родине»), «Зама» («Время»), «Зеламха» («Зелимхан») (отрывки из романа).

М-С. Гадаев. «Даймахке сатийсар» («Тоска по Родине»), «Дай баьхна латта» («Земля предков»), «Генара кехат» («Письмо издалека»), «ЦIен Берд» («Красный Берд»).

У. Гайсултанов. «Александр Чеченский» («Александр Чеченский»).

Х-М. Эдилов. «Сийлаха» («Сийлаха»).

С. Яшуркаев. «Самах ду, гIенах ду» («Во сне или наяву»), «Дагахьбаламаш» («Сожаления»), «Дагалецамаш» («Воспоминания»).

А. Исмаилов. «ВогIура воккха стаг» («Старец идёт»), «Кхийра кхаба» («Глиняный кувшин»).

Л. Абдулаев. «Весет» («Завещание»), «Диканиг хьахадан кхоьру со...» («Боюсь я хорошее сказать...»).

М. Бексултанов. «Дахаран хин генара бердаш» («Далёкие берега»).

Ю. Яралиев. «ГIиллакх» («Воспитание»), «Лулахо, ладогIал цкъа...» («Сосед, послушай...»).

М. Ахмадов. «Лаьмнел а леккха» («Выше гор»).

И. Эльсанов. «ЦIехочу декхнийн боьлакх» («Только рассветало») (отрывок из повести «Осиновая роща»), «ГIовгIа» («Шум»), «Йоккха стаг» («Бабушка»), «Мехк-Кхел» («Суд старейшин»), «ЦIехочу декхнийн боьлакх» («Осиновая роща»).

А. Бисултанов. «Нохчийчоь» («Родина»), «Нана» («Мама»).

Ш. Цуруев. «Нохчийчоьне» («Родине»), «Йисалахь, Нохчийчоь» («Живи Чечня»).

93.6.2. Произведения для самостоятельного чтения.

М. Мамакаев. «Наж» («Дуб»).

М-С. Гадаев. «Дарта» («Дрофа»).

С. Яшуркаев. «Нохчийчоь» («Родина»).

А. Исмаилов. «Дош» («Слово»).

Л. Абдулаев. «Нохчийн мотт» («Чеченский язык»).

Ю. Яралиев. «Тулг» («Камень»).

М. Ахмадов. «Ло ду догӀуш» («Снег идёт»).

А. Бисултанов. «Ас хъан чӀабанех гӀайгӀа йуцур йу» («Заплетая грусть из твоей косы...»).

Ш. Цуруев «Нохчаллах дош» («Слово о чеченце»).

93.7. Содержание обучения в 11 классе.

93.7.1. Литература первой половины XX века.

М. Исаева. «Ирсан орам» («Корень счастья») (отрывки из романа).

А. Айдамиров. «Еха буйсанаш» («Длинные ночи») (отрывки из романа).

Р. Ахматова. «Хуур дац, кхолламо хӀун кечдо вайна...» («Неизвестно, что подготовила нам судьба»), «Даймахке» («Родине»), «Нене» («Матери»), «Сан йурт» («Моё село»), поэма «Дагалецакийн новкъа» («В дороге воспоминаний»).

А. Сулейманов. «Дог дохде цӀе» («Согревая сердце»), «Берд» («Обрыв»), «Батто сагатдо» («Месяц скучает»), «Ламанан хьостанаш» («Источники гор»).

Литература второй половины XX века.

Ш. Арсанукаев. «Весет» («Завещание»), «Нагахь хъан гӀо ышуш» («Когда нужна твоя помощь»), «Нийсонан гимн» («Гимн справедливости»), «Ненан мотт» («Родной язык»), «Мохкбегор» («Землетрясение»), «Дицдина илли» («Забытая песнь»), «Кхолламан сизаш» («Нити судьбы») (роман в стихах).

Ш. Рашидов. «Баланах дуьзна дог» («Сердце полное страданий»), «Пондар боьлху» («Гармонь плачет»), «Аружа» («Аружа»).

С. Гацаев. «Йише Маржане» («Сестре Маржане»), «Хабий хьуна, Фирдоуси...» («Знаешь ли ты, Фирдауси»), «Хатта хьайна Саадига...» («Спроси у Саада»), «Цкъа а дац сан ойла къубьлуш...» («Никогда не скрывая мысль»), «Хийла нохчийн кӀант...» («Чеченский сын»), «БӀаьсте хир йу – бӀаьсте, бӀаьсте!...» («Будет весна – весна, весна!»).

М. Ахмадов. «Нохчийн махкахь нохчийн маттахь...» («На родной земле о родном языке»), повесть «Зингатиин барз а ма бохабеллахь» («Не разрушайте муравейник»).

М. Дикаев. «Стеган цӀе» («Имя человека»), «Нохчийн хӀусам» («Дом чеченца»), «Суна лаба» («Я хочу»).

М. Бексултанов. «Ӏаьржа бӀаьрг» («Чёрный глаз»), «Хьалхара парта» («Первая парта»), «Корталин Хантоти» («Чудак»).

А. Шайхиев. «Стаг велча, йуъртахь зударийн боьлху...» («Когда в селе мужчина умирает, женщины плачут»), «Ас а ма лайна...» («Я тоже терпел»), повесть «Дерачу кхолламан кхел» («Приговор судьбы»).

Г. Алиев. «Къонахийн зама» («Время мужчин»), «ХIун лозу хьан, Нохчийчов?» («Что у тебя болит, Родина?»), «Къонахе» («Мужчине»), «ДоIа» («Молитва»).

Литература начала ХХI века.

К. Ибрагимов. «Берийн дуьне» («Детский мир») (отрывки из романа).

Литература других народов.

А. Казбеги. «Элиса» (перевод С. Моргашвили).

К. Кулиев. «Хиндолчуьнга аьлла байташ» («Стихи, сказанные о будущем»), «ТIуьначу лаьттан цинц къуьйлу ас буйнахь...» («Сжимая в кулаке горсть земли») (перевод А. Айдамирова).

Произведения для самостоятельного чтения.

А. Айдамиров. «Ненан дог» («Сердце матери»).

М. Ахмадов. «Сатоссуш, седарчий довш» («На рассвете, исчезая звезды»).

М. Кибиев. «Ден къамел» («Разговор отца»).

Легенда «ШагатIулг» («Мрамор»).

С. Яшуркаев. «ЦIахь котам декара зевне йеш Iуьйкъе...» («Крики петуха на рассвете...»), «Дагахьбалламаш, дагалецамаш...» («Сожаления и воспоминания»).

Б. Гайтукаев. «БIаьргашна БIаьрзе хилла...» («Слеп на глаза...»), «Со йинчу дийнахь...» («День моего рождения»).

А. Бисултанов. «Бералле» («Детство»), «Ас хьан чIабанех гIайгIа йуцур йу...» («Грусть заплетая в твои косы...»).

Планируемые результаты освоения программы по родной (чеченской) литературе на уровне среднего общего образования.

В результате изучения родной (чеченской) литературы на уровне среднего общего образования у обучающегося будут сформированы следующие личностные результаты:

1) гражданского воспитания:

сформированность гражданской позиции обучающегося как активного и ответственного члена российского общества;

осознание своих конституционных прав и обязанностей, уважение закона и правопорядка;

принятие традиционных национальных, общечеловеческих гуманистических, демократических ценностей, семейных ценностей, в том числе в сопоставлении с жизненными ситуациями, изображёнными в литературных произведениях;

готовность противостоять идеологии экстремизма, национализма, ксенофобии, дискриминации по социальным, религиозным, расовым, национальным признакам;

готовность вести совместную деятельность в интересах гражданского общества, участвовать в самоуправлении в образовательной организации;

умение взаимодействовать с социальными институтами в соответствии с их функциями и назначением;

готовность к гуманитарной и волонтерской деятельности;

2) патриотического воспитания:

осознание российской гражданской идентичности в поликультурном и многоконфессиональном обществе, проявление интереса к познанию родного (чеченского) языка и родной (чеченской) литературы, истории, культуры Российской Федерации, своего края в контексте изучения произведений чеченской литературы, а также литератур других народов;

ценностное отношение к государственным символам, историческому и природному наследию, памятникам, традициям народов России, внимание к их воплощению в чеченской литературе, а также к достижениям России в науке, искусстве, спорте, технологиях и труде, отраженным в художественных произведениях;

идейная убежденность, готовность к служению Отечеству и его защите, ответственность за его судьбу в том числе воспитанные на примерах из литературы;

3) духовно-нравственного воспитания:

осознание духовных ценностей российского народа;

сформированность нравственного сознания, норм этического поведения;

способность оценивать ситуацию и принимать осознанные решения, ориентируясь на морально-нравственные нормы и ценности, характеризую поведение и поступки персонажей художественной литературы;

осознание личного вклада в построение устойчивого будущего;

ответственное отношение к своим родителям и (или) другим членам семьи, созданию семьи на основе осознанного принятия ценностей семейной жизни в соответствии с традициями народов России и, в том числе с использованием литературных произведений;

4) эстетического воспитания:

эстетическое отношение к миру, включая эстетику быта, научного и технического творчества, спорта, труда, общественных отношений;

способность воспринимать различные виды искусства, традиции и творчество своего и других народов, ощущать эмоциональное воздействие искусства, в том числе литературы;

убеждённости в значимости для личности и общества отечественного и мирового искусства, этнических культурных традиций и устного народного творчества;

готовность к самовыражению в разных видах искусства, стремление проявлять качества творческой личности, в том числе при выполнении творческих работ по родной (чеченской) литературе;

5) физического воспитания:

сформированность здорового и безопасного образа жизни, ответственного отношения к своему здоровью;

потребность в физическом совершенствовании, занятиях спортивно-оздоровительной деятельностью;

активное неприятие вредных привычек и иных форм причинения вреда физическому и психическому здоровью, в том числе с соответствующей оценкой поведения и поступков литературных героев;

б) трудового воспитания:

готовность к труду, осознание ценности мастерства, трудолюбие, в том числе при чтении произведений о труде и тружениках, а также на основе знакомства с профессиональной деятельностью героев отдельных литературных произведений;

готовность к активной деятельности технологической и социальной направленности, способность инициировать, планировать и самостоятельно осуществлять такую деятельность в процессе литературного образования;

интерес к различным сферам профессиональной деятельности, умение совершать осознанный выбор будущей профессии и реализовывать собственные жизненные планы, в том числе ориентируясь на поступки литературных героев;

готовность и способность к образованию и самообразованию, к продуктивной читательской деятельности на протяжении всей жизни;

7) экологического воспитания:

сформированность экологической культуры, понимание влияния социально-экономических процессов на состояние природной и социальной среды, осознание глобального характера экологических проблем, представленных в чеченской литературе;

планирование и осуществление действий в окружающей среде на основе знания целей устойчивого развития человечества, с учётом осмысления опыта литературных героев;

активное неприятие действий, приносящих вред окружающей среде, в том числе показанных в литературных произведениях;

умение прогнозировать неблагоприятные экологические последствия предпринимаемых действий и предотвращать их;

расширение опыта деятельности экологической направленности, в том числе представленной в литературных произведениях;

8) ценности научного познания:

сформированность мировоззрения, соответствующего современному уровню развития науки и общественной практики, основанного на диалоге культур, способствующего осознанию своего места в поликультурном мире;

совершенствование языковой и читательской культуры как средства взаимодействия между людьми и познания мира с использованием изученных и самостоятельно прочитанных литературных произведений;

осознание ценности научной деятельности, готовность осуществлять учебно-исследовательскую и проектную деятельность индивидуально и в группе, в том числе на литературные темы.

В процессе достижения личностных результатов освоения обучающимися программы среднего общего образования, в том числе литературного образования, у обучающихся совершенствуется эмоциональный интеллект, предполагающий сформированность:

самосознания, включающего способность понимать своё эмоциональное состояние, видеть направление развития собственной эмоциональной сферы, быть уверенным в себе;

саморегулирования, включающего самоконтроль, умение принимать ответственность за своё поведение, способность проявлять гибкость и адаптироваться к эмоциональным изменениям, быть открытым новому;

внутренней мотивации, включающей стремление к достижению цели и успеху, оптимизм, инициативность, умение действовать, исходя из своих возможностей;

эмпатии, включающей способность сочувствовать и сопереживать, понимать эмоциональное состояние других людей и учитывать его при осуществлении коммуникации;

социальных навыков, включающих способность выстраивать отношения с другими людьми, заботиться о них, проявлять к ним интерес и разрешать конфликты с учётом собственного читательского опыта.

В результате изучения родной (чеченской) литературы на уровне среднего общего образования у обучающегося будут сформированы познавательные универсальные учебные действия, коммуникативные универсальные учебные действия, регулятивные универсальные учебные действия, умения совместной деятельности.

У обучающегося будут сформированы следующие базовые логические действия как часть познавательных универсальных учебных действий:

самостоятельно формулировать и актуализировать проблему, рассматривать её всесторонне;

устанавливать существенный признак или основания для сравнения литературных героев, художественных произведений и их фрагментов, классификации и обобщения литературных фактов;

определять цели деятельности, задавать параметры и критерии их достижения;

выявлять закономерности и противоречия в рассматриваемых явлениях, в том числе при изучении литературных произведений;

вносить коррективы в деятельность, оценивать риски и соответствие результатов целям;

развивать креативное мышление при решении жизненных проблем с учётом собственного читательского опыта.

У обучающегося будут сформированы следующие базовые исследовательские действия как часть познавательных универсальных учебных действий:

владеть навыками учебно-исследовательской и проектной деятельности на основе литературного материала, навыками разрешения проблем с использованием художественных произведений, способностью и готовностью к самостоятельному поиску методов решения практических задач, применению различных методов познания;

осуществлять различные виды деятельности по получению нового знания по родной (чеченской) литературе, его интерпретации, преобразованию и применению в различных учебных ситуациях, в том числе при создании учебных проектов;

владеть научной терминологией, общенаучными ключевыми понятиями и методами современного литературоведения;

ставить и формулировать собственные задачи в образовательной деятельности и жизненных ситуациях с учётом собственного читательского опыта;

выявлять причинно-следственные связи и актуализировать задачу, выдвигать гипотезу её решения, находить аргументы для доказательства своих утверждений, задавать параметры и критерии решения;

анализировать полученные в ходе решения задачи результаты, критически оценивать их достоверность, прогнозировать изменение в новых условиях;

давать оценку новым ситуациям, оценивать приобретённый опыт;

уметь переносить знания, в том числе полученные в результате чтения и изучения литературных произведений, в познавательную и практическую области жизнедеятельности;

уметь интегрировать знания из разных предметных областей;

выдвигать новые идеи, оригинальные подходы, предлагать альтернативные способы решения проблем.

У обучающегося будут сформированы умения работать с информацией как часть познавательных универсальных учебных действий:

владеть навыками получения информации, в том числе литературоведческой, из источников разных типов, самостоятельно осуществлять поиск, анализ, систематизацию и интерпретацию информации различных видов и форм представления при изучении той или иной темы по родной (чеченской) литературе;

создавать тексты в различных форматах и жанрах с учётом назначения информации и её целевой аудитории, выбирая оптимальную форму представления и визуализации;

оценивать достоверность литературной и другой информации, её соответствие правовым и морально-этическим нормам;

использовать средства информационных и коммуникационных технологий при решении когнитивных, коммуникативных и организационных задач с соблюдением требований эргономики, техники безопасности, гигиены, ресурсосбережения, правовых и этических норм, норм информационной безопасности;

владеть навыками защиты личной информации, соблюдать требования информационной безопасности.

У обучающегося будут сформированы умения общения как часть коммуникативных универсальных учебных действий:

осуществлять коммуникацию во всех сферах жизни, в том числе на уроке родной (чеченской) литературы;

пользоваться невербальными средствами общения, понимать значение социальных знаков, распознавать предпосылки конфликтных ситуаций и смягчать конфликты;

владеть различными способами общения и взаимодействия;

аргументированно вести диалог, развёрнуто и логично излагать в процессе анализа литературного произведения свою точку зрения с использованием языковых средств.

У обучающегося будут сформированы умения самоорганизации как части регулятивных универсальных учебных действий:

самостоятельно осуществлять познавательную деятельность, выявлять проблемы, ставить и формулировать собственные задачи в образовательной деятельности, включая изучение литературных произведений, и жизненных ситуациях;

самостоятельно составлять план решения проблемы при изучении родной (чеченской) литературы с учётом имеющихся ресурсов, собственных возможностей и предпочтений;

расширять рамки учебного предмета на основе личных предпочтений с использованием читательского опыта;

делать осознанный выбор, аргументировать его, брать ответственность за результаты выбора;

оценивать приобретённый опыт с учётом литературных знаний;

стремиться к формированию и проявлению широкой эрудиции в разных областях знаний; в том числе в вопросах чеченской литературы, постоянно повышать свой образовательный и культурный уровень.

У обучающегося будут сформированы умения самоконтроля как части регулятивных универсальных учебных действий:

давать оценку новым ситуациям, вносить коррективы в деятельность, оценивать соответствие результатов целям;

владеть навыками познавательной рефлексии как осознания совершаемых действий и мыслительных процессов, их оснований и результатов;

использовать приёмы рефлексии для оценки ситуации, выбора верного решения;

оценивать риски и своевременно принимать решение по их снижению.

У обучающегося будут сформированы умения принятия себя и других людей как части регулятивных универсальных учебных действий:

принимать себя, понимая свои недостатки и достоинства;

принимать мотивы и аргументы других людей при анализе результатов деятельности, в том числе в процессе чтения литературы и обсуждения литературных героев и проблем, поставленных в художественных произведениях;

признавать своё право и право других на ошибку в дискуссиях на литературные темы;

развивать способность видеть мир с позиции другого человека, используя знания по литературе.

У обучающегося будут сформированы умения совместной деятельности:

понимать и использовать преимущества командной и индивидуальной работы;

выбирать тематику и методы совместных действий с учётом общих интересов и возможностей каждого члена коллектива;

принимать цели совместной деятельности, организовывать и координировать действия по их достижению: составлять план действий, распределять роли с учётом мнений участников, обсуждать результаты совместной работы;

оценивать качество своего вклада и вклада каждого участника команды в общий результат по разработанным критериям;

предлагать новые проекты, в том числе литературные, оценивать идеи с позиции новизны, оригинальности, практической значимости;

координировать и выполнять работу в условиях реального, виртуального и комбинированного взаимодействия, в том числе при выполнении проектов по родной (чеченской) литературе;

проявлять творческие способности и воображение, быть инициативным.

Предметные результаты изучения родной (чеченской) литературы. К концу обучения в 10 классе обучающийся научится:

осознавать причастность к традициям, к исторической преемственности поколений на основе установления связей литературы с фактами социальной жизни, идеологическими течениями и особенностями культурного развития в конкретную историческую эпоху;

иметь устойчивый интерес к чтению как средству познания отечественной и других культур, проявлять уважительное отношение к ним; владеть умением внимательно читать, понимать и самостоятельно интерпретировать художественный текст;

определять и учитывать историко-культурный контекст и контекст творчества писателя в процессе анализа художественных текстов, выявлять связь литературных произведений со временем написания, с современностью и традицией; раскрывать конкретно-историческое и общечеловеческое содержание литературных произведений;

осмысливать художественную картину жизни, созданную автором в литературном произведении;

выявлять в произведениях художественной литературы образы, темы, идеи, проблемы и выражать своё читательское отношение к ним в развёрнутых аргументированных устных и письменных высказываниях; участвовать в дискуссии на литературные темы;

анализировать и интерпретировать художественные произведения в единстве формы и содержания с использованием теоретико-литературных терминов и понятий, изученных в курсе литературы, выявлять их роль в произведении; уметь применять их в речевой практике;

самостоятельно сопоставлять произведения чеченской литературы с их художественными интерпретациями в других видах искусств (живопись, театр, кино, музыка и другое);

владеть современными читательскими практиками, культурой восприятия и понимания литературных текстов, умениями самостоятельного истолкования, прочитанного в устной и письменной форме, информационной переработки текстов в виде аннотаций, отзывов, докладов, тезисов, конспектов, рефератов, а также сочинений различных жанров;

редактировать и совершенствовать собственные письменные высказывания;

осуществлять самостоятельную проектно-исследовательскую деятельность, в том числе с разными информационными источниками, с использованием медиапространства и ресурсов традиционных библиотек и электронных библиотечных систем.

Предметные результаты изучения родной (чеченской) литературы. К концу обучения в 11 классе обучающийся научится:

постигать духовно-нравственные ценности чеченской литературы и культуры, сопоставлять их с духовно-нравственными ценностями других народов;

формулировать собственное отношение к произведениям чеченской литературы, давать их оценку;

осознавать взаимосвязи между языковым, литературным, интеллектуальным, духовно-нравственным развитием личности в контексте осмысления произведений чеченской литературы и собственного интеллектуально-нравственного роста;

определять и учитывать историко-культурный контекст и контекст творчества писателя в процессе анализа художественных текстов, выявлять связь литературных произведений со временем написания, с современностью и традицией;

раскрывать конкретно-историческое и общечеловеческое содержание литературных произведений; выявлять «сквозные темы» и ключевые проблемы чеченской литературы;

выявлять в произведениях художественной литературы образы, темы, идеи, проблемы и выражать своё отношение к ним в развёрнутых аргументированных устных и письменных высказываниях;

свободно владеть устной и письменной речью;

участвовать в дискуссии на литературные темы;

анализировать и интерпретировать художественные произведения в единстве формы и содержания с использованием теоретико-литературных терминов и понятий, изученных в курсе литературы;

владеть умением самостоятельно сопоставлять произведения чеченской литературы с их художественными интерпретациями в других видах искусств (живопись, театр, кино, музыка и другое);

осознавать литературное произведение как явление словесного искусства, язык художественной литературы в его эстетической функции, определять изобразительно-выразительные средства чеченского языка и комментировать их роль в художественных текстах;

владеть современными читательскими практиками, культурой восприятия и понимания литературных текстов, умениями самостоятельного истолкования, прочитанного в устной и письменной форме, информационной переработки текстов в виде аннотаций, отзывов, докладов, тезисов, конспектов, рефератов, а также сочинений различных жанров;

редактировать и совершенствовать собственные письменные высказывания;
осуществлять самостоятельную проектно-исследовательскую деятельность, работая с разными информационными источниками, в том числе с использованием медиапространства и ресурсов традиционных библиотек и электронных библиотечных систем.

Тематическое планирование учебного предмета «Родная литература (чеченская)»

Распределение часов в тематическом планировании по каждой теме будет прописано на начало учебного года учителем-предметником в **«рабочей программе учителя»** на основании распределённых часов по учебному плану на текущий учебный год.

Структура тематического планирования рабочих программ на уровне среднего общего образования составлена с учётом рабочей программы воспитания в соответствии требованиям обновлённого ФГОС СОО (пункт 18.2.2, подпункт 3) и включает в себя следующие структурные компоненты:

**Тематическое планирование в 10 классе выстроено из содержания обучения по ФОП СОО и отмечены соответствующими пунктами в федеральной образовательной программе среднего общего образования*

№п/п	Наименование темы (с учётом рабочей программы воспитания)	Количество часов, отводимых на освоение каждой темы
10 класс		
1.	<p>Чеченские писатели.</p> <p>С-Б. Арсанов. «Маца девза доттаГалла» («Когда познаётся дружба»).</p> <p>М. Мамакаев. «Тулгаша а дуйцу» («Камни тоже говорят»), «Даймахке» («Родине»), «Зама» («Время»), «Зеламха» («Зелимхан») (отрывки из романа).</p> <p>М-С. Гадаев. «Даймахке сатийсар» («Тоска по Родине»), «Дай баьхна латта» («Земля предков»), «Генара кехат» («Письмо издалека»), «Цен Берд» («Красный Берд»).</p> <p>У. Гайсултанов. «Александр Чеченский» («Александр Чеченский»).</p> <p>Х-М. Эдилов. «Сийлаха» («Сийлаха»).</p> <p>С. Яшуркаев. «Самах ду, генах ду» («Во сне или наяву»), «Дагахьбаламаш» («Сожаления»), «Дагалецамаш» («Воспоминания»).</p> <p>А. Исмаилов. «ВогIура воккха стаг» («Старец идёт»), «Кхийра кхаба» («Глиняный кувшин»).</p>	<p><i>Часы на каждую тему распределяются учителем-предметником в зависимости от нагрузки по учебному плану на текущий учебный год</i></p>

	<p>Л. Абдулаев. «Весет» («Завещание»), «Диканиг хъахадан кхоьру со...» («Боюсь я хорошее сказать...»).</p> <p>М. Бексултанов. «Дахаран хин генара бердаш» («Далёкие берега»).</p> <p>Ю. Яралиев. «Гиллакх» («Воспитание»), «Лулахо, ладогIал цкъа...» («Сосед, послушай...»).</p> <p>М. Ахмадов. «Лаьмнел а леккха» («Выше гор»).</p> <p>И. Эльсанов. «Цехочу декхнийн боьлакх» («Только рассветало») (отрывок из повести «Осиновая роща»), «ГовгIа» («Шум»), «Йоккха стаг» («Бабушка»), «Мехк-Кхел» («Суд старейшин»), «Цехочу декхнийн боьлак» («Осиновая роща»).</p> <p>А. Бисултанов. «Нохчийчоь» («Родина»), «Нана» («Мама»).</p> <p>Ш. Цуруев. «Нохчийчоьне» («Родине»), «Йисалахь, Нохчийчоь» («Живи Чечня»).</p>	
2.	<p>Произведения для самостоятельного чтения.</p> <p>М. Мамакаев. «Наж» («Дуб»).</p> <p>М-С. Гадаев. «Дарта» («Дрофа»).</p> <p>С. Яшуркаев. «Нохчийчоь» («Родина»).</p> <p>А. Исмаилов. «Дош» («Слово»).</p> <p>Л. Абдулаев. «Нохчийн мотт» («Чеченский язык»).</p> <p>Ю. Яралиев. «ТIулг» («Камень»).</p> <p>М. Ахмадов. «Ло ду догIуш» («Снег идёт»).</p> <p>А. Бисултанов. «Ас хьан чIабанех гIайгIа йуцур йу» («Заплетая грусть из твоей косы...»).</p> <p>Ш. Цуруев «Нохчаллах дош» («Слово о чеченце»).</p>	
Итого за 10 класс		

**Тематическое планирование в 11 классе выстроено из содержания обучения по ФОП СОО и отмечены соответствующими пунктами в федеральной образовательной программе среднего общего образования*

№п/п	Наименование темы (с учётом рабочей программы воспитания)	Количество часов, отводимых на освоение каждой темы
11 класс		
1.	<p>Литература первой половины XX века.</p> <p>М. Исаева. «Ирсан орам» («Корень счастья») (отрывки из романа).</p> <p>А. Айдамиров. «Еха буйсанаш» («Длинные ночи») (отрывки из романа).</p> <p>Р. Ахматова. «Хуур дац, кхолламо хIун кечдо вайна...» («Неизвестно, что подготовила нам судьба»), «Даймахке» («Родине»), «Нене»</p>	<p><i>Часы на каждую тему распределяются учителем-предметником в зависимости от нагрузки по учебному плану на текущий учебный год</i></p>

	<p>(«Матери»), «Сан йурт» («Моё село»), поэма «Дагалецакийн новкъа» («В дороге воспоминаний»). А. Сулейманов. «Дог дохде цё» («Согревая сердце»), «Берд» («Обрыв»), «Батто сагатдо» («Месяц скучает»), «Ламанан хьостанаш» («Источники гор»).</p>	
2.	<p>Литература второй половины XX века.</p> <p>Ш. Арсанукаев. «Весет» («Завещание»), «Нагахь хьан го оьшуш» («Когда нужна твоя помощь»), «Нийсонан гимн» («Гимн справедливости»), «Ненан мотт» («Родной язык»), «Мохкбегор» («Землетрясение»), «Дицдина илли» («Забытая песнь»), «Кхолламан сизаш» («Нити судьбы») (роман в стихах).</p> <p>Ш. Рашидов. «Баланах дуьзна дог» («Сердце полное страданий»), «Пондар боьлху» («Гармонь плачет»), «Аружа» («Аружа»).</p> <p>С. Гацаев. «Йише Маржане» («Сестре Маржане»), «Хабий хьуна, Фирдоуси...» («Знаешь ли ты, Фирдауси»), «Хатта хьайна Саадига...» («Спроси у Саада»), «Цкъа а дац сан ойла къуьйлуш...» («Никогда не скрывая мысль»), «Хийла нохчийн кьант...» («Чеченский сын»), «Баьсте хир йу – баьсте, баьсте!...» («Будет весна – весна, весна!»).</p> <p>М. Ахмадов. «Нохчийн махкахь нохчийн маттахь...» («На родной земле о родном языке»), повесть «Зинганийн барз а ма бохабеллахь» («Не разрушайте муравейник»).</p> <p>М. Дикаев. «Стеган цё» («Имя человека»), «Нохчийн хьусам» («Дом чеченца»), «Суна лаь» («Я хочу»).</p> <p>М. Бексултанов. «Иьржа баьрг» («Чёрный глаз»), «Хьалхара парта» («Первая парта»), «Корталин Хантоти» («Чудак»).</p> <p>А. Шайхиев. «Стаг велча, йуьртахь зударийн боьлху...» («Когда в селе мужчина умирает, женщины плачут»), «Ас а ма лайна...» («Я тоже терпел»), повесть «Дерачу кхолламан кхел» («Приговор судьбы»).</p> <p>Г. Алиев. «Кьонахийн зама» («Время мужчин»), «Хьун лозу хьан, Нохчийчоь?» («Что у тебя болит, Родина?»), «Кьонахе» («Мужчине»), «Дола» («Молитва»).</p>	
3.	<p>Литература начала XXI века.</p> <p>К. Ибрагимов. «Берийн дуйне» («Детский мир») (отрывки из романа).</p>	
4.	<p>Литература других народов.</p>	

	А. Казбеги. «Элиса» (перевод С. Моргашвили). К. Кулиев. «Хиндолчуьнга аьлла байташ» («Стихи, сказанные о будущем»), «ТӀуьначу лаьттан цинц кӀуьйлу ас буйнахь...» («Сжимая в кулаке горсть земли») (перевод А. Айдамирова).	
5.	Произведения для самостоятельного чтения. А. Айдамиров. «Ненан дог» («Сердце матери»). М. Ахмадов. «Сатоссуш, седарчий довш» («На рассвете, исчезая звезды»). М. Кибиев. «Ден къамел» («Разговор отца»). Легенда «ШагатӀулг» («Мрамор»). С. Яшуркаев. «ЦӀахь котам декара зевне йеш Ӏуьйкье...» («Крики петуха на рассвете...»), «Дагахьбалламаш, дагалецамаш...» («Сожаления и воспоминания»). Б. Гайтукаев. «БӀаьргашна бӀаьрзе хилла...» («Слеп на глаза...»), «Со йинчу дийнахь...» («День моего рождения»). А. Бисултанов. «Бералле» («Детство»), «Ас хьан чӀабанех гӀайгӀа йуцур йу...» («Грусть заплетая в твои косы...»).	
Итого за 11 класс		

2.1.5. Рабочая программа по учебному предмету «Иностранный язык (английский) (базовый уровень)»

Рабочая программа по учебному предмету «Иностранный (английский) язык (базовый уровень)» (далее соответственно – программа по английскому языку, английский язык) составлена на основе федеральной рабочей программы по иностранному языку (английскому) и включает пояснительную записку, содержание обучения, планируемые результаты освоения программы по английскому языку и тематическое планирование.

ПОЯСНИТЕЛЬНАЯ ЗАПИСКА

Программа по английскому языку (базовый уровень) на уровне среднего общего образования разработана на основе ФГОС СОО.

Программа по английскому языку даёт представление о целях образования, развития, воспитания и социализации обучающихся на уровне среднего общего образования, путях формирования системы знаний, умений и способов деятельности у обучающихся на базовом уровне средствами учебного предмета «Иностранный (английский) язык», определяет инвариантную (обязательную) часть содержания учебного курса по английскому языку как учебному предмету, за

пределами которой остаётся возможность выбора вариативной составляющей содержания образования в плане порядка изучения тем, некоторого расширения объёма содержания и его детализации.

Программа по английскому языку устанавливает распределение обязательного предметного содержания по годам обучения, предусматривает ресурс учебного времени, выделяемого на изучение тем/разделов курса, учитывает особенности изучения английского языка, исходя из его лингвистических особенностей и структуры родного (русского) языка обучающихся, межпредметных связей иностранного (английского) языка с содержанием других учебных предметов, изучаемых в 10–11 классах, а также с учётом возрастных особенностей обучающихся. Содержание программы по английскому языку для уровня среднего общего образования имеет особенности, обусловленные задачами развития, обучения и воспитания, обучающихся заданными социальными требованиями к уровню развития их личностных и познавательных качеств, предметным содержанием системы среднего общего образования, а также возрастными психологическими особенностями обучающихся 16–17 лет.

Личностные, метапредметные и предметные результаты представлены в программе по английскому языку с учётом особенностей преподавания английского языка на уровне среднего общего образования на базовом уровне на основе отечественных методических традиций построения школьного курса английского языка и в соответствии с новыми реалиями и тенденциями развития общего образования.

Учебному предмету «Иностранный (английский) язык» принадлежит важное место в системе среднего общего образования и воспитания современного обучающегося в условиях поликультурного и многоязычного мира. Изучение иностранного языка направлено на формирование коммуникативной культуры обучающихся, осознание роли языка как инструмента межличностного и межкультурного взаимодействия, способствует их общему речевому развитию, воспитанию гражданской идентичности, расширению кругозора, воспитанию чувств и эмоций.

Предметные знания и способы деятельности, осваиваемые обучающимися при изучении иностранного языка, находят применение в образовательном процессе при изучении других предметных областей, становятся значимыми для формирования положительных качеств личности. Таким образом, они ориентированы на формирование как метапредметных, так и личностных результатов обучения.

Трансформация взглядов на владение иностранным языком, связанная с усилением общественных запросов на квалифицированных и мобильных людей, способных быстро адаптироваться к изменяющимся условиям жизни, овладевать новыми компетенциями. Владение иностранным языком как доступ к передовым

международным научным и технологическим достижениям, расширяющим возможности образования и самообразования, одно из важнейших средств социализации, самовыражения и успешной профессиональной деятельности выпускника общеобразовательной организации.

Значимость владения иностранными языками как первым, так и вторым, расширение номенклатуры изучаемых иностранных языков соответствует стратегическим интересам России в эпоху постглобализации и многополярного мира. Знание родного языка экономического или политического партнёра обеспечивает общение, учитывающее особенности менталитета и культуры партнёра, что позволяет успешнее приходить к консенсусу при проведении переговоров, решении возникающих проблем с целью достижения поставленных задач.

Возрастание значимости владения иностранными языками приводит к переосмыслению целей и содержания обучения предмету.

Цели иноязычного образования становятся более сложными по структуре, формулируются на ценностном, когнитивном и прагматическом уровнях и соответственно воплощаются в личностных, метапредметных и предметных результатах. Иностранный язык признается как ценный ресурс личности для социальной адаптации и самореализации (в том числе в профессии), инструмент развития умений поиска, обработки и использования информации в познавательных целях; одно из средств воспитания качеств гражданина, патриота, развития национального самосознания, стремления к взаимопониманию между людьми разных стран и народов.

На прагматическом уровне целью иноязычного образования (базовый уровень владения английским языком) на уровне среднего общего образования провозглашено развитие и совершенствование коммуникативной компетенции обучающихся, сформированной на предыдущих уровнях общего образования, в единстве таких её составляющих, как речевая, языковая, социокультурная, компенсаторная и метапредметная компетенции:

речевая компетенция – развитие коммуникативных умений в четырёх основных видах речевой деятельности (говорении, аудировании, чтении, письменной речи);

языковая компетенция – овладение новыми языковыми средствами (фонетическими, орфографическими, пунктуационными, лексическими, грамматическими) в соответствии с отобранными темами общения, освоение знаний о языковых явлениях английского языка, разных способах выражения мысли в родном и английском языках;

социокультурная/межкультурная компетенция – приобщение к культуре, традициям англоговорящих стран в рамках тем и ситуаций общения, отвечающих

опыту, интересам, психологическим особенностям обучающихся на уровне среднего общего образования, формирование умения представлять свою страну, её культуру в условиях межкультурного общения;

компенсаторная компетенция – развитие умений выходить из положения в условиях дефицита языковых средств английского языка при получении и передаче информации;

метапредметная/учебно-познавательная компетенция – развитие общих и специальных учебных умений, позволяющих совершенствовать учебную деятельность по овладению иностранным языком, удовлетворять с его помощью познавательные интересы в других областях знания.

Наряду с иноязычной коммуникативной компетенцией в процессе овладения иностранным языком формируются ключевые универсальные учебные компетенции, включающие образовательную, ценностно-ориентационную, общекультурную, учебно-познавательную, информационную, социально-трудовую и компетенцию личностного самосовершенствования.

Основными подходами к обучению иностранным языкам признаются компетентностный, системно-деятельностный, межкультурный и коммуникативно-когнитивный. Совокупность перечисленных подходов предполагает возможность реализовать поставленные цели иноязычного образования на уровне среднего общего образования, добиться достижения планируемых результатов в рамках содержания обучения, отобранного для данного уровня общего образования при использовании новых педагогических технологий и возможностей цифровой образовательной среды.

Общее число часов, для изучения предмета, определяется учебным планом ООП СОО и может корректироваться на начало учебного года по решению педагогического совета.

Требования к предметным результатам для среднего общего образования констатируют необходимость к окончанию 11 класса владения умением общаться на иностранном (английском) языке в разных формах (устно и письменно, непосредственно и опосредованно, в том числе через Интернет) на пороговом уровне.

Базовый (пороговый) уровень усвоения учебного предмета «Иностранный (английский) язык» ориентирован на создание общеобразовательной и общекультурной подготовки, на формирование целостных представлений обучающихся о мире, об общечеловеческих ценностях, о важности общения с целью достижения взаимопонимания в целом и о языке как средстве межличностного и межкультурного общения в частности. Достижение порогового уровня владения иностранным (английским) языком позволяет выпускникам российской школы использовать его для общения в устной и письменной форме как с носителями

изучаемого иностранного (английского) языка, так и с представителями других стран, использующими данный язык как средство общения. Кроме того, пороговый уровень владения иностранным (английским) языком позволяет использовать иностранный (английский) язык как средство для поиска, получения и обработки информации из иноязычных источников в образовательных и самообразовательных целях, использовать словари и справочники на иностранном языке, в том числе информационно-справочные системы в электронной форме.

Содержание обучения в 10 классе

Коммуникативные умения.

Развитие умения общаться в устной и письменной форме, используя рецептивные и продуктивные виды речевой деятельности в рамках тематического содержания речи.

Повседневная жизнь семьи. Межличностные отношения в семье, с друзьями и знакомыми. Конфликтные ситуации, их предупреждение и разрешение.

Внешность и характеристика человека, литературного персонажа.

Здоровый образ жизни и забота о здоровье: режим труда и отдыха, спорт, сбалансированное питание, посещение врача. Отказ от вредных привычек.

Школьное образование, школьная жизнь, школьные праздники. Переписка с зарубежными сверстниками. Взаимоотношения в школе. Проблемы и решения. Права и обязанности обучающегося.

Современный мир профессий. Проблемы выбора профессии (возможности продолжения образования в высшей школе, в профессиональном колледже, выбор рабочей специальности, подработка для обучающегося). Роль иностранного языка в планах на будущее.

Молодёжь в современном обществе. Досуг молодёжи: чтение, кино, театр, музыка, музеи, Интернет, компьютерные игры. Любовь и дружба.

Покупки: одежда, обувь и продукты питания. Карманные деньги. Молодёжная мода.

Туризм. Виды отдыха. Путешествия по России и зарубежным странам.

Проблемы экологии. Защита окружающей среды. Стихийные бедствия.

Условия проживания в городской/сельской местности.

Технический прогресс: перспективы и последствия. Современные средства связи (мобильные телефоны, смартфоны, планшеты, компьютеры).

Родная страна и страна/страны изучаемого языка: географическое положение, столица, крупные города, регионы, система образования, достопримечательности, культурные особенности (национальные и популярные праздники, знаменательные даты, традиции, обычаи), страницы истории.

Выдающиеся люди родной страны и страны/стран изучаемого языка, их вклад в науку и мировую культуру: государственные деятели, учёные, писатели, поэты,

художники, композиторы, путешественники, спортсмены, актёры и другие.

Говорение.

Развитие коммуникативных умений диалогической речи на базе умений, сформированных на уровне основного общего образования, а именно умений вести разные виды диалога (диалог этикетного характера, диалог-побуждение к действию, диалог-расспрос, диалог-обмен мнениями, комбинированный диалог, включающий разные виды диалогов):

диалог этикетного характера: начинать, поддерживать и заканчивать разговор, вежливо переспрашивать, выражать согласие/отказ, выражать благодарность, поздравлять с праздником, выражать пожелания и вежливо реагировать на поздравление;

диалог-побуждение к действию: обращаться с просьбой, вежливо соглашаться/не соглашаться выполнить просьбу, давать совет и принимать/ не принимать совет, приглашать собеседника к совместной деятельности, вежливо соглашаться/не соглашаться на предложение собеседника, объясняя причину своего решения;

диалог-расспрос: сообщать фактическую информацию, отвечая на вопросы разных видов, выражать своё отношение к обсуждаемым фактам и событиям, запрашивать интересующую информацию, переходить с позиции спрашивающего на позицию отвечающего и наоборот;

диалог-обмен мнениями: выражать свою точку зрения и обосновывать её; высказывать своё согласие/несогласие с точкой зрения собеседника, выражать сомнение, давать эмоциональную оценку обсуждаемым событиям (восхищение, удивление, радость, огорчение и другие).

Названные умения диалогической речи совершенствуются в стандартных ситуациях неофициального и официального общения в рамках тематического содержания речи 10 класса с использованием речевых ситуаций и/или иллюстраций, фотографий, таблиц, диаграмм с соблюдением норм речевого этикета, принятых в стране/странах изучаемого языка, при необходимости уточняя и переспрашивая собеседника.

Объём диалога – 8 реплик со стороны каждого собеседника.

Развитие коммуникативных умений монологической речи на базе умений, сформированных на уровне основного общего образования:

создание устных связных монологических высказываний с использованием основных коммуникативных типов речи:

описание (предмета, местности, внешности и одежды человека), характеристика (черты характера реального человека или литературного персонажа);

повествование/сообщение;

рассуждение;

пересказ основного содержания, прочитанного/прослушанного текста с выражением своего отношения к событиям и фактам, изложенным в тексте;

устное представление (презентация) результатов выполненной проектной работы.

Данные умения монологической речи развиваются в рамках тематического содержания речи 10 класса с использованием ключевых слов, плана и/или иллюстраций, фотографий, таблиц, диаграмм или без их использования.

Объём монологического высказывания – до 14 фраз.

Аудирование.

Развитие коммуникативных умений аудирования на базе умений, сформированных на уровне основного общего образования: понимание на слух аутентичных текстов, содержащих отдельные неизученные языковые явления, с использованием языковой и контекстуальной догадки, с разной глубиной проникновения в их содержание в зависимости от поставленной коммуникативной задачи: с пониманием основного содержания, с пониманием нужной /интересующей/запрашиваемой информации.

Аудирование с пониманием основного содержания текста предполагает умение определять основную тему/идею и главные факты/события в воспринимаемом на слух тексте, отделять главную информацию от второстепенной, прогнозировать содержание текста по началу сообщения, игнорировать незнакомые слова, несущественные для понимания основного содержания.

Аудирование с пониманием нужной/интересующей/запрашиваемой информации предполагает умение выделять данную информацию, представленную в эксплицитной (явной) форме, в воспринимаемом на слух тексте.

Тексты для аудирования: диалог (беседа), интервью, высказывания собеседников в ситуациях повседневного общения, рассказ, сообщение информационного характера, объявление.

Время звучания текста/текстов для аудирования – до 2,5 минуты.

Смысловое чтение.

Развитие сформированных на уровне основного общего образования умений читать про себя и понимать с использованием языковой и контекстуальной догадки аутентичные тексты разных жанров и стилей, содержащих отдельные неизученные языковые явления, с разной глубиной проникновения в их содержание в зависимости от поставленной коммуникативной задачи: с пониманием основного содержания, с пониманием нужной/интересующей/запрашиваемой информации, с полным пониманием содержания текста.

Чтение с пониманием основного содержания текста предполагает умения: определять тему/основную мысль, выделять главные факты/события (опуская

второстепенные), понимать структурно-смысловые связи в тексте, прогнозировать содержание текста по заголовку/началу текста, определять логическую последовательность главных фактов, событий, игнорировать незнакомые слова, несущественные для понимания основного содержания.

Чтение с пониманием нужной/интересующей/запрашиваемой информации предполагает умение находить в прочитанном тексте и понимать данную информацию, представленную в эксплицитной (явной) и имплицитной (неявной) форме, оценивать найденную информацию с точки зрения её значимости для решения коммуникативной задачи.

В ходе чтения с полным пониманием аутентичных текстов, содержащих отдельные неизученные языковые явления, формируются и развиваются умения полно и точно понимать текст на основе его информационной переработки (смыслового и структурного анализа отдельных частей текста, выборочного перевода), устанавливать причинно-следственную взаимосвязь изложенных в тексте фактов и событий.

Чтение несплошных текстов (таблиц, диаграмм, графиков и другие) и понимание представленной в них информации.

Тексты для чтения: диалог (беседа), интервью, рассказ, отрывок из художественного произведения, статья научно-популярного характера, сообщение информационного характера, объявление, памятка, электронное сообщение личного характера, стихотворение.

Объём текста/текстов для чтения – 500–700 слов.

Письменная речь.

Развитие умений письменной речи на базе умений, сформированных на уровне основного общего образования:

заполнение анкет и формуляров в соответствии с нормами, принятыми в стране/странах изучаемого языка;

написание резюме (CV) с сообщением основных сведений о себе в соответствии с нормами, принятыми в стране/странах изучаемого языка;

написание электронного сообщения личного характера в соответствии с нормами неофициального общения, принятыми в стране/странах изучаемого языка, объём сообщения – до 130 слов;

создание небольшого письменного высказывания (рассказа, сочинения и другие) на основе плана, иллюстрации, таблицы, диаграммы и/или прочитанного/прослушанного текста с использованием образца, объём письменного высказывания – до 150 слов;

заполнение таблицы: краткая фиксация содержания, прочитанного/прослушанного текста или дополнение информации в таблице;

письменное предоставление результатов выполненной проектной работы, в

том числе в форме презентации, объём – до 150 слов.

Языковые знания и навыки.

Фонетическая сторона речи.

Различение на слух (без ошибок, ведущих к сбою в коммуникации) произношение слов с соблюдением правильного ударения и фраз/предложений с соблюдением основных ритмико-интонационных особенностей, в том числе правила отсутствия фразового ударения на служебных словах.

Чтение вслух аутентичных текстов, построенных в основном на изученном языковом материале, с соблюдением правил чтения и соответствующей интонацией, демонстрирующее понимание текста.

Тексты для чтения вслух: сообщение информационного характера, отрывок из статьи научно-популярного характера, рассказ, диалог (беседа), интервью, объём текста для чтения вслух – до 140 слов.

Орфография и пунктуация.

Правильное написание изученных слов.

Правильная расстановка знаков препинания в письменных высказываниях: запятой при перечислении, обращении и при выделении вводных слов, апострофа, точки, вопросительного, восклицательного знака в конце предложения, отсутствие точки после заголовка.

Пунктуационно правильное оформление прямой речи в соответствии с нормами изучаемого языка: использование запятой/двоеточия после слов автора перед прямой речью, заключение прямой речи в кавычки.

Пунктуационно правильное оформление электронного сообщения личного характера в соответствии с нормами речевого этикета, принятыми в стране/странах изучаемого языка: постановка запятой после обращения и завершающей фразы, точки после выражения надежды на дальнейший контакт, отсутствие точки после подписи.

Лексическая сторона речи.

Распознавание и употребление в устной и письменной речи лексических единиц (слов, в том числе многозначных, фразовых глаголов, словосочетаний, речевых клише, средств логической связи), обслуживающих ситуации общения в рамках тематического содержания речи 10 класса, с соблюдением существующей в английском языке нормы лексической сочетаемости.

Объём – 1300 лексических единиц для продуктивного использования (включая 1200 лексических единиц, изученных ранее) и 1400 лексических единиц для рецептивного усвоения (включая 1300 лексических единиц продуктивного минимума).

Основные способы словообразования:

аффиксация:

образование глаголов при помощи префиксов dis-, mis-, re-, over-, under- и суффикса -ise/-ize;

образование имён существительных при помощи префиксов un-, in-/im- и суффиксов -ance/-ence, -er/-or, -ing, -ist, -ity, -ment, -ness, -sion/-tion, -ship;

образование имён прилагательных при помощи префиксов un-, in-/im-, inter-, non- и суффиксов -able/-ible, -al, -ed, -ese, -ful, -ian/-an, -ing, -ish, -ive, -less, -ly, -ous, -y;

образование наречий при помощи префиксов un-, in-/im- и суффикса -ly;

образование числительных при помощи суффиксов -teen, -ty, -th;

словосложение:

образование сложных существительных путём соединения основ существительных (football);

образование сложных существительных путём соединения основы прилагательного с основой существительного (blackboard);

образование сложных существительных путём соединения основ существительных с предлогом (father-in-law);

образование сложных прилагательных путём соединения основы прилагательного/числительного с основой существительного с добавлением суффикса -ed (blue-eyed, eight-legged);

образование сложных прилагательных путём соединения наречия с основой причастия II (well-behaved);

образование сложных прилагательных путём соединения основы прилагательного с основой причастия I (nice-looking);

конверсия:

образование имён существительных от неопределённой формы глаголов (to run – a run);

образование имён существительных от имён прилагательных (rich people – the rich);

образование глаголов от имён существительных (a hand – to hand);

образование глаголов от имён прилагательных (cool – to cool).

Имена прилагательные на -ed и -ing (excited – exciting).

Многозначные лексические единицы. Синонимы. Антонимы. Интернациональные слова. Наиболее частотные фразовые глаголы. Сокращения и аббревиатуры.

Различные средства связи для обеспечения целостности и логичности устного/письменного высказывания.

Грамматическая сторона речи.

Распознавание и употребление в устной и письменной речи изученных морфологических форм и синтаксических конструкций английского языка.

Различные коммуникативные типы предложений: повествовательные (утвердительные, отрицательные), вопросительные (общий, специальный, альтернативный, разделительный вопросы), побудительные (в утвердительной и отрицательной форме).

Нераспространённые и распространённые простые предложения, в том числе с несколькими обстоятельствами, следующими в определённом порядке (We moved to a new house last year.).

Предложения с начальным It.

Предложения с начальным There + to be.

Предложения с глагольными конструкциями, содержащими глаголы-связки to be, to look, to seem, to feel (He looks/seems/feels happy.).

Предложения со сложным дополнением – Complex Object (I want you to help me. I saw her cross/crossing the road. I want to have my hair cut.).

Сложносочинённые предложения с сочинительными союзами and, but, or.

Сложноподчинённые предложения с союзами и союзными словами because, if, when, where, what, why, how.

Сложноподчинённые предложения с определительными придаточными с союзными словами who, which, that.

Сложноподчинённые предложения с союзными словами whoever, whatever, however, whenever.

Условные предложения с глаголами в изъявительном наклонении (Conditional 0, Conditional I) и с глаголами в сослагательном наклонении (Conditional II).

Все типы вопросительных предложений (общий, специальный, альтернативный, разделительный вопросы в Present/Past/Future Simple Tense, Present/Past Continuous Tense, Present/Past Perfect Tense, Present Perfect Continuous Tense).

Повествовательные, вопросительные и побудительные предложения в косвенной речи в настоящем и прошедшем времени, согласование времён в рамках сложного предложения.

Модальные глаголы в косвенной речи в настоящем и прошедшем времени.

Предложения с конструкциями as ... as, not so ... as, both ... and ..., either ... or, neither ... nor.

Предложения с I wish...

Конструкции с глаголами на -ing: to love/hate doing smth.

Конструкции с глаголами to stop, to remember, to forget (разница в значении to stop doing smth и to stop to do smth).

Конструкция It takes me ... to do smth.

Конструкция used to + инфинитив глагола.

Конструкции be/get used to smth, be/get used to doing smth.

Конструкции I prefer, I'd prefer, I'd rather prefer, выражающие предпочтение, а также конструкции I'd rather, You'd better.

Подлежащее, выраженное собирательным существительным (family, police), и его согласование со сказуемым.

Глаголы (правильные и неправильные) в видовременных формах действительного залога в изъявительном наклонении (Present/Past/Future Simple Tense, Present/Past Continuous Tense, Present/Past Perfect Tense, Present Perfect Continuous Tense, Future-in-the-Past Tense) и наиболее употребительных формах страдательного залога (Present/Past Simple Passive, Present Perfect Passive).

Конструкция to be going to, формы Future Simple Tense и Present Continuous Tense для выражения будущего действия.

Модальные глаголы и их эквиваленты (can/be able to, could, must/have to, may, might, should, shall, would, will, need).

Неличные формы глагола – инфинитив, герундий, причастие (Participle I и Participle II), причастия в функции определения (Participle I – a playing child, Participle II – a written text).

Определённый, неопределённый и нулевой артикли.

Имена существительные во множественном числе, образованных по правилу, и исключения.

Неисчисляемые имена существительные, имеющие форму только множественного числа.

Притяжательный падеж имён существительных.

Имена прилагательные и наречия в положительной, сравнительной и превосходной степенях, образованные по правилу, и исключения.

Порядок следования нескольких прилагательных (мнение – размер – возраст – цвет – происхождение).

Слова, выражающие количество (many/much, little/a little, few/a few, a lot of).

Личные местоимения в именительном и объектном падежах, притяжательные местоимения (в том числе в абсолютной форме), возвратные, указательные, вопросительные местоимения, неопределённые местоимения и их производные, отрицательные местоимения none, no и производные последнего (nobody, nothing и другие).

Количественные и порядковые числительные.

Предлоги места, времени, направления, предлоги, употребляемые с глаголами в страдательном залоге.

Социокультурные знания и умения.

Осуществление межличностного и межкультурного общения с использованием знаний о национально-культурных особенностях своей страны и страны/стран изучаемого языка и основных социокультурных элементов речевого

поведенческого этикета в англоязычной среде в рамках тематического содержания 10 класса.

Знание и использование в устной и письменной речи наиболее употребительной тематической фоновой лексики и реалий родной страны и страны/стран изучаемого языка при изучении тем: государственное устройство, система образования, страницы истории, национальные и популярные праздники, проведение досуга, этикетные особенности общения, традиции в кулинарии и другие.

Владение основными сведениями о социокультурном портрете и культурном наследии страны/стран, говорящих на английском языке.

Понимание речевых различий в ситуациях официального и неофициального общения в рамках тематического содержания речи и использование лексико-грамматических средств с их учётом.

Развитие умения представлять родную страну/малую родину и страну/страны изучаемого языка (культурные явления и события, достопримечательности, выдающиеся люди: государственные деятели, учёные, писатели, поэты, художники, композиторы, музыканты, спортсмены, актёры и другие).

Компенсаторные умения.

Овладение компенсаторными умениями, позволяющими в случае сбоя коммуникации, а также в условиях дефицита языковых средств использовать различные приёмы переработки информации: при говорении – переспрос, при говорении и письме – описание/перифраз/толкование, при чтении и аудировании – языковую и контекстуальную догадку.

Развитие умения игнорировать информацию, не являющуюся необходимой для понимания основного содержания, прочитанного/прослушанного текста или для нахождения в тексте запрашиваемой информации.

Содержание обучения в 11 классе

Коммуникативные умения.

Совершенствование умения общаться в устной и письменной форме, используя рецептивные и продуктивные виды речевой деятельности в рамках тематического содержания речи.

Повседневная жизнь семьи. Межличностные отношения в семье, с друзьями и знакомыми. Конфликтные ситуации, их предупреждение и разрешение.

Внешность и характеристика человека, литературного персонажа.

Здоровый образ жизни и забота о здоровье: режим труда и отдыха, спорт, сбалансированное питание, посещение врача. Отказ от вредных привычек.

Школьное образование, школьная жизнь. Переписка с зарубежными сверстниками. Взаимоотношения в школе. Проблемы и решения. Подготовка к

выпускным экзаменам. Выбор профессии. Альтернативы в продолжении образования.

Место иностранного языка в повседневной жизни и профессиональной деятельности в современном мире.

Молодёжь в современном обществе. Ценностные ориентиры. Участие молодёжи в жизни общества. Досуг молодёжи: увлечения и интересы. Любовь и дружба.

Роль спорта в современной жизни: виды спорта, экстремальный спорт, спортивные соревнования, Олимпийские игры.

Туризм. Виды отдыха. Экотуризм. Путешествия по России и зарубежным странам.

Вселенная и человек. Природа. Проблемы экологии. Защита окружающей среды. Проживание в городской/сельской местности.

Технический прогресс: перспективы и последствия. Современные средства информации и коммуникации (пресса, телевидение, Интернет, социальные сети и другие). Интернет-безопасность.

Родная страна и страна/страны изучаемого языка: географическое положение, столица, крупные города, регионы, система образования, достопримечательности, культурные особенности (национальные и популярные праздники, знаменательные даты, традиции, обычаи), страницы истории.

Выдающиеся люди родной страны и страны/стран изучаемого языка: государственные деятели, учёные, писатели, поэты, художники, композиторы, путешественники, спортсмены, актёры и другие.

Говорение

Развитие коммуникативных умений диалогической речи, а именно умений вести разные виды диалога (диалог этикетного характера, диалог-побуждение к действию, диалог – расспрос, диалог-обмен мнениями, комбинированный диалог, включающий разные виды диалогов):

диалог этикетного характера: начинать, поддерживать и заканчивать разговор, вежливо переспрашивать, вежливо выражать согласие/отказ, выразить благодарность, поздравлять с праздником, выражать пожелания и вежливо реагировать на поздравление;

диалог-побуждение к действию: обращаться с просьбой, вежливо соглашаться/не соглашаться выполнить просьбу, давать совет и принимать/ не принимать совет, приглашать собеседника к совместной деятельности, вежливо соглашаться/не соглашаться на предложение собеседника, объясняя причину своего решения;

диалог-расспрос: сообщать фактическую информацию, отвечая на вопросы разных видов, выражать своё отношение к обсуждаемым фактам и событиям,

запрашивать интересующую информацию, переходить с позиции спрашивающего на позицию отвечающего и наоборот, брать/давать интервью;

диалог-обмен мнениями: выражать свою точку зрения и обосновывать её, высказывать своё согласие/несогласие с точкой зрения собеседника, выражать сомнение, давать эмоциональную оценку обсуждаемым событиям (восхищение, удивление, радость, огорчение и другие).

Названные умения диалогической речи совершенствуются в стандартных ситуациях неофициального и официального общения в рамках тематического содержания речи 11 класса с использованием речевых ситуаций и/или иллюстраций, фотографий, таблиц, диаграмм с соблюдением норм речевого этикета, принятых в стране/странах изучаемого языка, при необходимости уточняя и переспрашивая собеседника.

Объём диалога – до 9 реплик со стороны каждого собеседника.

Развитие коммуникативных умений монологической речи:

создание устных связных монологических высказываний с использованием основных коммуникативных типов речи:

описание (предмета, местности, внешности и одежды человека), характеристика (черты характера реального человека или литературного персонажа);

повествование/сообщение;

рассуждение;

пересказ основного содержания, прочитанного/прослушанного текста без опоры на ключевые слова, план с выражением своего отношения к событиям и фактам, изложенным в тексте;

устное представление (презентация) результатов выполненной проектной работы.

Данные умения монологической речи развиваются в рамках тематического содержания речи с использованием ключевых слов, плана и/или иллюстраций, фотографий, таблиц, диаграмм, графиков и(или) без их использования.

Объём монологического высказывания – 14–15 фраз.

Аудирование

Развитие коммуникативных умений аудирования: понимание на слух аутентичных текстов, содержащих отдельные неизученные языковые явления, с использованием языковой и контекстуальной догадки, с разной глубиной проникновения в их содержание в зависимости от поставленной коммуникативной задачи: с пониманием основного содержания, с пониманием нужной/интересующей/запрашиваемой информации.

Аудирование с пониманием основного содержания текста предполагает умение определять основную тему/идею и главные факты/события в

воспринимаемом на слух тексте, отделять главную информацию от второстепенной, прогнозировать содержание текста по началу сообщения, игнорировать незнакомые слова, несущественные для понимания основного содержания.

Аудирование с пониманием нужной/интересующей/запрашиваемой информации предполагает умение выделять данную информацию, представленную в эксплицитной (явной) форме, в воспринимаемом на слух тексте.

Тексты для аудирования: диалог (беседа), интервью, высказывания собеседников в ситуациях повседневного общения, рассказ, сообщение информационного характера, объявление.

Языковая сложность текстов для аудирования должна соответствовать пороговому уровню (B1 – пороговый уровень по общеевропейской шкале).

Время звучания текста/текстов для аудирования – до 2,5 минуты.

Смысловое чтение

Развитие умений читать про себя и понимать с использованием языковой и контекстуальной догадки аутентичные тексты разных жанров и стилей, содержащих отдельные неизученные языковые явления, с разной глубиной проникновения в их содержание в зависимости от поставленной коммуникативной задачи: с пониманием основного содержания, с пониманием нужной/интересующей/запрашиваемой информации, с полным пониманием содержания текста.

Чтение с пониманием основного содержания текста предполагает умения: определять тему/основную мысль, выделять главные факты/события (опуская второстепенные), понимать структурно-смысловые связи в тексте, прогнозировать содержание текста по заголовку/началу текста, определять логическую последовательность главных фактов, событий, игнорировать незнакомые слова, несущественные для понимания основного содержания.

Чтение с пониманием нужной/интересующей/запрашиваемой информации предполагает умение находить прочитанном тексте и понимать данную информацию, представленную в эксплицитной (явной) и имплицитной форме (неявной) форме, оценивать найденную информацию с точки зрения её значимости для решения коммуникативной задачи.

В ходе чтения с полным пониманием аутентичных текстов, содержащих отдельные неизученные языковые явления, формируются и развиваются умения полно и точно понимать текст на основе его информационной переработки (смыслового и структурного анализа отдельных частей текста, выборочного перевода), устанавливать причинно-следственную взаимосвязь изложенных в тексте фактов и событий.

Чтение несплошных текстов (таблиц, диаграмм, графиков и других) и понимание представленной в них информации.

Тексты для чтения: диалог (беседа), интервью, рассказ, отрывок из

художественного произведения, статья научно-популярного характера, сообщение информационного характера, объявление, памятка, инструкция, электронное сообщение личного характера, стихотворение.

Языковая сложность текстов для чтения должна соответствовать пороговому уровню (B1 – пороговый уровень по общеевропейской шкале).

Объём текста/текстов для чтения – до 600–800 слов.

Письменная речь.

Развитие умений письменной речи:

заполнение анкет и формуляров в соответствии с нормами, принятыми в стране/странах изучаемого языка;

написание резюме (CV) с сообщением основных сведений о себе в соответствии с нормами, принятыми в стране/странах изучаемого языка;

написание электронного сообщения личного характера в соответствии с нормами неофициального общения, принятыми в стране/странах изучаемого языка, объём сообщения – до 140 слов;

создание небольшого письменного высказывания (рассказа, сочинения, статьи и другие) на основе плана, иллюстрации, таблицы, графика, диаграммы, и/или прочитанного/прослушанного текста с использованием образца, объём письменного высказывания – до 180 слов;

заполнение таблицы: краткая фиксация содержания прочитанного/прослушанного текста или дополнение информации в таблице;

письменное предоставление результатов выполненной проектной работы, в том числе в форме презентации, объём – до 180 слов.

Языковые знания и навыки.

Фонетическая сторона речи.

Различение на слух (без ошибок, ведущих к сбою в коммуникации) произношение слов с соблюдением правильного ударения и фраз/предложений с соблюдением основных ритмико-интонационных особенностей, в том числе правила отсутствия фразового ударения на служебных словах.

Чтение вслух аутентичных текстов, построенных в основном на изученном языковом материале, с соблюдением правил чтения и соответствующей интонацией, демонстрирующее понимание текста.

Тексты для чтения вслух: сообщение информационного характера, отрывок из статьи научно-популярного характера, рассказ, диалог (беседа), интервью, объём текста для чтения вслух – до 150 слов.

Орфография и пунктуация

Правильное написание изученных слов.

Правильная расстановка знаков препинания в письменных высказываниях: запятой при перечислении, обращении и при выделении вводных слов, апострофа,

точки, вопросительного, восклицательного знака в конце предложения, отсутствие точки после заголовка.

Пунктуационно правильное оформление прямой речи в соответствии с нормами изучаемого языка: использование запятой/двоеточия после слов автора перед прямой речью, заключение прямой речи в кавычки.

Пунктуационно правильное в соответствии с нормами речевого этикета, принятыми в стране/странах изучаемого языка, оформление электронного сообщения личного характера: постановка запятой после обращения и завершающей фразы, точки после выражения надежды на дальнейший контакт, отсутствие точки после подписи.

Лексическая сторона речи.

Распознавание и употребление в устной и письменной речи лексических единиц (слов, в том числе многозначных, фразовых глаголов, словосочетаний, речевых клише, средств логической связи), обслуживающих ситуации общения в рамках тематического содержания речи, с соблюдением существующей в английском языке нормы лексической сочетаемости.

Объём – 1400 лексических единиц для продуктивного использования (включая 1300 лексических единиц, изученных ранее) и 1500 лексических единиц для рецептивного усвоения (включая 1400 лексических единиц продуктивного минимума).

Основные способы словообразования:

аффиксация:

образование глаголов при помощи префиксов dis-, mis-, re-, over-, under- и суффиксов -ise/-ize, -en;

образование имён существительных при помощи префиксов un-, in-/im-, il-/ir- и суффиксов -ance/-ence, -er/-or, -ing, -ist, -ity, -ment, -ness, -sion/-tion, -ship;

образование имён прилагательных при помощи префиксов un-, in-/im-, il-/ir-, inter-, non-, post-, pre- и суффиксов -able/-ible, -al, -ed, -ese, -ful, -ian/-an, -ical, -ing, -ish, -ive, -less, -ly, -ous, -y;

образование наречий при помощи префиксов un-, in-/im-, il-/ir- и суффикса -ly;

образование числительных при помощи суффиксов -teen, -ty, -th;

словосложение:

образование сложных существительных путём соединения основ существительных (football);

образование сложных существительных путём соединения основы прилагательного с основой существительного (blue-bell);

образование сложных существительных путём соединения основ существительных с предлогом (father-in-law);

образование сложных прилагательных путём соединения основы

прилагательного/числительного с основой существительного с добавлением суффикса -ed (blue-eyed, eight-legged);

образование сложных прилагательных путём соединения наречия с основой причастия II (well-behaved);

образование сложных прилагательных путём соединения основы прилагательного с основой причастия I (nice-looking);

конверсия:

образование имён существительных от неопределённой формы глаголов (to run – a run);

образование имён существительных от прилагательных (rich people – the rich);

образование глаголов от имён существительных (a hand – to hand);

образование глаголов от имён прилагательных (cool – to cool).

Имена прилагательные на -ed и -ing (excited – exciting).

Многозначные лексические единицы. Синонимы. Антонимы. Интернациональные слова. Наиболее частотные фразовые глаголы. Сокращения и аббревиатуры.

Различные средства связи для обеспечения целостности и логичности устного/письменного высказывания.

Грамматическая сторона речи.

Распознавание и употребление в устной и письменной речи изученных морфологических форм и синтаксических конструкций английского языка.

Различные коммуникативные типы предложений: повествовательные (утвердительные, отрицательные), вопросительные (общий, специальный, альтернативный, разделительный вопросы), побудительные (в утвердительной и отрицательной форме).

Нераспространённые и распространённые простые предложения, в том числе с несколькими обстоятельствами, следующими в определённом порядке (We moved to a new house last year.).

Предложения с начальным It.

Предложения с начальным There + to be.

Предложения с глагольными конструкциями, содержащими глаголы-связки to be, to look, to seem, to feel (He looks/seems/feels happy.).

Предложения со сложным подлежащим – Complex Subject.

Предложения со сложным дополнением – Complex Object (I want you to help me. I saw her cross/crossing the road. I want to have my hair cut.).

Сложносочинённые предложения с сочинительными союзами and, but, or.

Сложноподчинённые предложения с союзами и союзными словами because, if, when, where, what, why, how.

Сложноподчинённые предложения с определительными придаточными с

союзными словами who, which, that.

Сложноподчинённые предложения с союзными словами whoever, whatever, however, whenever.

Условные предложения с глаголами в изъявительном наклонении (Conditional 0, Conditional I) и с глаголами в сослагательном наклонении (Conditional II).

Все типы вопросительных предложений (общий, специальный, альтернативный, разделительный вопросы в Present/Past/Future Simple Tense, Present/Past Continuous Tense, Present/Past Perfect Tense, Present Perfect Continuous Tense).

Повествовательные, вопросительные и побудительные предложения в косвенной речи в настоящем и прошедшем времени, согласование времён в рамках сложного предложения.

Модальные глаголы в косвенной речи в настоящем и прошедшем времени.

Предложения с конструкциями as ... as, not so ... as, both ... and ..., either ... or, neither ... nor.

Предложения с I wish...

Конструкции с глаголами на -ing: to love/hate doing smth.

Конструкции с глаголами to stop, to remember, to forget (разница в значении to stop doing smth и to stop to do smth).

Конструкция It takes me ... to do smth.

Конструкция used to + инфинитив глагола.

Конструкции be/get used to smth, be/get used to doing smth.

Конструкции I prefer, I'd prefer, I'd rather prefer, выражающие предпочтение, а также конструкции I'd rather, You'd better.

Подлежащее, выраженное собирательным существительным (family, police), и его согласование со сказуемым.

Глаголы (правильные и неправильные) в видовременных формах действительного залога в изъявительном наклонении (Present/Past/Future Simple Tense, Present/Past/Future Continuous Tense, Present/Past Perfect Tense, Present Perfect Continuous Tense, Future-in-the-Past Tense) и наиболее употребительных формах страдательного залога (Present/Past Simple Passive, Present Perfect Passive).

Конструкция to be going to, формы Future Simple Tense и Present Continuous Tense для выражения будущего действия.

Модальные глаголы и их эквиваленты (can/be able to, could, must/have to, may, might, should, shall, would, will, need).

Неличные формы глагола – инфинитив, герундий, причастие (Participle I и Participle II), причастия в функции определения (Participle I – a playing child, Participle II – a written text).

Определённый, неопределённый и нулевой артикли.

Имена существительные во множественном числе, образованных по правилу, и исключения.

Неисчисляемые имена существительные, имеющие форму только множественного числа.

Притяжательный падеж имён существительных.

Имена прилагательные и наречия в положительной, сравнительной и превосходной степенях, образованных по правилу, и исключения.

Порядок следования нескольких прилагательных (мнение – размер – возраст – цвет – происхождение).

Слова, выражающие количество (many/much, little/a little, few/a few, a lot of).

Личные местоимения в именительном и объектном падежах, притяжательные местоимения (в том числе в абсолютной форме), возвратные, указательные, вопросительные местоимения, неопределённые местоимения и их производные, отрицательные местоимения none, no и производные последнего (nobody, nothing и другие).

Количественные и порядковые числительные.

Предлоги места, времени, направления, предлоги, употребляемые с глаголами в страдательном залоге.

Социокультурные знания и умения.

Осуществление межличностного и межкультурного общения с использованием знаний о национально-культурных особенностях своей страны и страны/стран изучаемого языка и основных социокультурных элементов речевого поведенческого этикета в англоязычной среде в рамках тематического содержания 11 класса.

Знание и использование в устной и письменной речи наиболее употребительной тематической фоновой лексики и реалий родной страны и страны/стран изучаемого языка при изучении тем: государственное устройство, система образования, страницы истории, национальные и популярные праздники, проведение досуга, этикетные особенности общения, традиции в кулинарии и другие.

Владение основными сведениями о социокультурном портрете и культурном наследии страны/стран, говорящих на английском языке.

Понимание речевых различий в ситуациях официального и неофициального общения в рамках тематического содержания речи и использование лексико-грамматических средств с их учётом.

Развитие умения представлять родную страну/малую родину и страну/страны изучаемого языка (культурные явления и события, достопримечательности, выдающиеся люди: государственные деятели, учёные, писатели, поэты, художники, композиторы, музыканты, спортсмены, актёры и другие).

Компенсаторные умения.

Овладение компенсаторными умениями, позволяющими в случае сбоя коммуникации, а также в условиях дефицита языковых средств использовать различные приемы переработки информации: при говорении – переспрос, при говорении и письме – описание/перифраз/толкование, при чтении и аудировании – языковую и контекстуальную догадку.

Развитие умения игнорировать информацию, не являющуюся необходимой, для понимания основного содержания, прочитанного/прослушанного текста или для нахождения в тексте запрашиваемой информации.

Планируемые результаты освоения программы по английскому языку на уровне среднего общего образования

Личностные результаты освоения программы по английскому языку на уровне среднего общего образования достигаются в единстве учебной и воспитательной деятельности организации в соответствии с традиционными российскими социокультурными, историческими и духовно-нравственными ценностями, принятыми в обществе правилами и нормами поведения, и способствуют процессам самопознания, самовоспитания и саморазвития, развития внутренней позиции личности, патриотизма, гражданственности, уважения к памяти защитников Отечества и подвигам героев Отечества, закону и правопорядку, человеку труда и старшему поколению, взаимного уважения, бережного отношения к культурному наследию и традициям многонационального народа Российской Федерации, природе и окружающей среде.

Личностные результаты освоения обучающимися программы по английскому языку для уровня среднего общего образования должны отражать готовность и способность обучающихся руководствоваться сформированной внутренней позицией личности, системой ценностных ориентаций, позитивных внутренних убеждений, соответствующих традиционным ценностям российского общества, расширение жизненного опыта и опыта деятельности в процессе реализации основных направлений воспитательной деятельности:

В результате изучения английского языка на уровне среднего общего образования у обучающегося будут сформированы следующие личностные результаты:

1) гражданского воспитания:

сформированность гражданской позиции обучающегося как активного и ответственного члена российского общества;

осознание своих конституционных прав и обязанностей, уважение закона и правопорядка;

принятие традиционных национальных, общечеловеческих гуманистических

и демократических ценностей;

готовность противостоять идеологии экстремизма, национализма, ксенофобии, дискриминации по социальным, религиозным, расовым, национальным признакам;

готовность вести совместную деятельность в интересах гражданского общества, участвовать в самоуправлении в образовательной организации;

умение взаимодействовать с социальными институтами в соответствии с их функциями и назначением;

готовность к гуманитарной и волонтерской деятельности;

2) патриотического воспитания:

сформированность российской гражданской идентичности, патриотизма, уважения к своему народу, чувства ответственности перед Родиной, гордости за свой край, свою Родину, свой язык и культуру, прошлое и настоящее многонационального народа России;

ценностное отношение к государственным символам, историческому и природному наследию, памятникам, традициям народов России и страны/стран изучаемого языка, достижениям России и страны/стран изучаемого языка в науке, искусстве, спорте, технологиях, труде;

идейная убежденность, готовность к служению и защите Отечества, ответственность за его судьбу;

3) духовно-нравственного воспитания:

осознание духовных ценностей российского народа;

сформированность нравственного сознания, этического поведения;

способность оценивать ситуацию и принимать осознанные решения, ориентируясь на морально-нравственные нормы и ценности;

осознание личного вклада в построение устойчивого будущего;

ответственное отношение к своим родителям, созданию семьи на основе осознанного принятия ценностей семейной жизни в соответствии с традициями народов России;

4) эстетического воспитания:

эстетическое отношение к миру, включая эстетику быта, научного и технического творчества, спорта, труда, общественных отношений;

способность воспринимать различные виды искусства, традиции и творчество своего и других народов, приобщаться к ценностям мировой культуры через источники информации на иностранном (английском) языке, ощущать эмоциональное воздействие искусства;

убежденность в значимости для личности и общества отечественного и мирового искусства, этнических культурных традиций и народного творчества;

стремление к лучшему осознанию культуры своего народа и готовность

содействовать ознакомлению с ней представителей других стран;

готовность к самовыражению в разных видах искусства, стремление проявлять качества творческой личности;

5) физического воспитания:

сформированность здорового и безопасного образа жизни, ответственного отношения к своему здоровью;

потребность в физическом совершенствовании, занятиях спортивно-оздоровительной деятельностью;

активное неприятие вредных привычек и иных форм причинения вреда физическому и психическому здоровью;

б) трудового воспитания:

готовность к труду, осознание ценности мастерства, трудолюбие;

готовность к активной деятельности технологической и социальной направленности, способность инициировать, планировать и самостоятельно выполнять такую деятельность;

интерес к различным сферам профессиональной деятельности, умение совершать осознанный выбор будущей профессии и реализовывать собственные жизненные планы, осознание возможностей самореализации средствами иностранного (английского) языка;

готовность и способность к образованию и самообразованию на протяжении всей жизни, в том числе с использованием изучаемого иностранного языка;

7) экологического воспитания:

сформированность экологической культуры, понимание влияния социально-экономических процессов на состояние природной и социальной среды, осознание глобального характера экологических проблем;

планирование и осуществление действий в окружающей среде на основе знания целей устойчивого развития человечества;

активное неприятие действий, приносящих вред окружающей среде;

умение прогнозировать неблагоприятные экологические последствия предпринимаемых действий, предотвращать их;

расширение опыта деятельности экологической направленности;

8) ценности научного познания:

сформированность мировоззрения, соответствующего современному уровню развития науки и общественной практики, основанного на диалоге культур, способствующего осознанию своего места в поликультурном мире;

совершенствование языковой и читательской культуры как средства взаимодействия между людьми и познания мира;

осознание ценности научной деятельности, готовность осуществлять проектную и исследовательскую деятельность индивидуально и в группе, с

использованием изучаемого иностранного (английского) языка.

В процессе достижения личностных результатов освоения обучающимися программы по английскому языку для уровня среднего общего образования у обучающихся совершенствуется эмоциональный интеллект, предполагающий сформированность:

самосознания, включающего способность понимать своё эмоциональное состояние, видеть направления развития собственной эмоциональной сферы, быть уверенным в себе;

саморегулирования, включающего самоконтроль, умение принимать ответственность за своё поведение, способность адаптироваться к эмоциональным изменениям и проявлять гибкость, быть открытым новому;

внутренней мотивации, включающей стремление к достижению цели и успеху, оптимизм, инициативность, умение действовать, исходя из своих возможностей;

эмпатии, включающей способность понимать эмоциональное состояние других, учитывать его при осуществлении коммуникации, способность к сочувствию и сопереживанию;

социальных навыков, включающих способность выстраивать отношения с другими людьми, в том числе с представителями страны/стран изучаемого языка, заботиться, проявлять интерес и разрешать конфликты.

В результате изучения английского языка на уровне среднего общего образования у обучающегося будут сформированы познавательные универсальные учебные действия, коммуникативные универсальные учебные действия, регулятивные универсальные учебные действия, совместная деятельность.

У обучающегося будут сформированы следующие базовые логические действия как часть познавательных универсальных учебных действий:

самостоятельно формулировать и актуализировать проблему, рассматривать её всесторонне;

устанавливать существенный признак или основания для сравнения, классификации и обобщения языковых единиц и языковых явлений изучаемого иностранного языка;

определять цели деятельности, задавать параметры и критерии их достижения; выявлять закономерности в языковых явлениях изучаемого иностранного (английского) языка;

разрабатывать план решения проблемы с учётом анализа имеющихся материальных и нематериальных ресурсов;

вносить коррективы в деятельность, оценивать соответствие результатов целям, оценивать риски последствий деятельности;

координировать и выполнять работу в условиях реального, виртуального и

комбинированного взаимодействия;

развивать креативное мышление при решении жизненных проблем.

У обучающегося будут сформированы следующие базовые исследовательские действия как часть познавательных универсальных учебных действий:

владеть навыками учебно-исследовательской и проектной деятельности с использованием иностранного (английского) языка, навыками разрешения проблем; способностью и готовностью к самостоятельному поиску методов решения практических задач, применению различных методов познания;

осуществлять различные виды деятельности по получению нового знания, его интерпретации, преобразованию и применению в различных учебных ситуациях, в том числе при создании учебных и социальных проектов;

владеть научной лингвистической терминологией и ключевыми понятиями;

ставить и формулировать собственные задачи в образовательной деятельности и жизненных ситуациях;

выявлять причинно-следственные связи и актуализировать задачу, выдвигать гипотезу её решения, находить аргументы для доказательства своих утверждений, задавать параметры и критерии решения;

анализировать полученные в ходе решения задачи результаты, критически оценивать их достоверность, прогнозировать изменение в новых условиях;

давать оценку новым ситуациям, оценивать приобретённый опыт;

осуществлять целенаправленный поиск переноса средств и способов действия в профессиональную среду;

уметь переносить знания в познавательную и практическую области жизнедеятельности;

уметь интегрировать знания из разных предметных областей;

выдвигать новые идеи, предлагать оригинальные подходы и решения;

ставить проблемы и задачи, допускающие альтернативных решений.

У обучающегося будут сформированы умения работать с информацией как часть познавательных универсальных учебных действий:

владеть навыками получения информации из источников разных типов, в том числе на иностранном (английском) языке, самостоятельно осуществлять поиск, анализ, систематизацию и интерпретацию информации различных видов и форм представления;

создавать тексты на иностранном (английском) языке в различных форматах с учётом назначения информации и целевой аудитории, выбирая оптимальную форму представления и визуализации (текст, таблица, схема, диаграмма и другие);

оценивать достоверность информации, её соответствие морально-этическим нормам;

использовать средства информационных и коммуникационных технологий в

решении когнитивных, коммуникативных и организационных задач с соблюдением требований эргономики, техники безопасности, гигиены, ресурсосбережения, правовых и этических норм, норм информационной безопасности;

владеть навыками распознавания и защиты информации, информационной безопасности личности.

У обучающегося будут сформированы умения общения как часть коммуникативных универсальных учебных действий:

осуществлять коммуникации во всех сферах жизни;

распознавать невербальные средства общения, понимать значение социальных знаков, распознавать предпосылки конфликтных ситуаций и смягчать конфликты;

владеть различными способами общения и взаимодействия на иностранном (английском) языке, аргументированно вести диалог и полилог, уметь смягчать конфликтные ситуации;

развёрнуто и логично излагать свою точку зрения с использованием языковых средств.

У обучающегося будут сформированы умения самоорганизации как часть регулятивных универсальных учебных действий:

самостоятельно осуществлять познавательную деятельность, выявлять проблемы, ставить и формулировать собственные задачи в образовательной деятельности и жизненных ситуациях;

самостоятельно составлять план решения проблемы с учётом имеющихся ресурсов, собственных возможностей и предпочтений;

давать оценку новым ситуациям;

делать осознанный выбор, аргументировать его, брать ответственность за решение;

оценивать приобретённый опыт;

способствовать формированию и проявлению широкой эрудиции в разных областях знаний, постоянно повышать свой образовательный и культурный уровень.

У обучающегося будут сформированы умения самоконтроля, принятия себя и других как часть регулятивных универсальных учебных действий:

давать оценку новым ситуациям;

владеть навыками познавательной рефлексии как осознания совершаемых действий и мыслительных процессов, их результатов и оснований;

использовать приёмы рефлексии для оценки ситуации, выбора верного решения;

оценивать соответствие создаваемого устного/письменного текста на иностранном (английском) языке выполняемой коммуникативной задаче;

вносить коррективы в созданный речевой продукт в случае необходимости;

оценивать риски и своевременно принимать решения по их снижению;
принимать мотивы и аргументы других при анализе результатов деятельности;
принимать себя, понимая свои недостатки и достоинства;
принимать мотивы и аргументы других при анализе результатов деятельности;
признавать своё право и право других на ошибку;
развивать способность понимать мир с позиции другого человека.

У обучающегося будут сформированы умения совместной деятельности:
понимать и использовать преимущества командной и индивидуальной работы;
выбирать тематику и методы совместных действий с учётом общих интересов,
и возможностей каждого члена коллектива;

принимать цели совместной деятельности, организовывать и координировать действия по её достижению: составлять план действий, распределять роли с учётом мнений участников, обсуждать результаты совместной работы;

оценивать качество своего вклада и каждого участника команды в общий результат по разработанным критериям;

предлагать новые проекты, оценивать идеи с позиции новизны, оригинальности, практической значимости.

Предметные результаты по английскому языку ориентированы на применение знаний, умений и навыков в учебных ситуациях и реальных жизненных условиях, должны отражать сформированность иноязычной коммуникативной компетенции на пороговом уровне в совокупности её составляющих – речевой, языковой, социокультурной, компенсаторной, метапредметной.

Предметные результаты освоения программы по английскому языку.

К концу 10 класса обучающийся научится:

владеть основными видами речевой деятельности:

говорение:

вести разные виды диалога (диалог этикетного характера, диалог-побуждение к действию, диалог-расспрос, диалог-обмен мнениями, комбинированный диалог) в стандартных ситуациях неофициального и официального общения в рамках отобранного тематического содержания речи с вербальными и/или зрительными опорами с соблюдением норм речевого этикета, принятых в стране/странах изучаемого языка (8 реплик со стороны каждого собеседника);

создавать устные связные монологические высказывания (описание/характеристика, повествование/сообщение, рассуждение) с изложением своего мнения и краткой аргументацией с вербальными и/или зрительными опорами или без опор в рамках отобранного тематического содержания речи;

излагать основное содержание прочитанного/прослушанного текста с выражением своего отношения (объём монологического высказывания – до 14 фраз);

устно излагать результаты выполненной проектной работы (объём – до 14 фраз);

аудирование:

воспринимать на слух и понимать аутентичные тексты, содержащие отдельные неизученные языковые явления, с разной глубиной проникновения в содержание текста: с пониманием основного содержания, с пониманием нужной/интересующей/запрашиваемой информации (время звучания текста/текстов для аудирования – до 2,5 минут);

смысловое чтение:

читать про себя и понимать несложные аутентичные тексты разного вида, жанра и стиля, содержащие отдельные неизученные языковые явления, с различной глубиной проникновения в содержание текста: с пониманием основного содержания, с пониманием нужной/интересующей/запрашиваемой информации, с полным пониманием прочитанного (объём текста/текстов для чтения – 500–700 слов);

читать про себя и устанавливать причинно-следственную взаимосвязь изложенных в тексте фактов и событий;

читать про себя несплошные тексты (таблицы, диаграммы, графики и другие) и понимать представленную в них информацию;

письменная речь:

заполнять анкеты и формуляры, сообщая о себе основные сведения, в соответствии с нормами, принятыми в стране/странах изучаемого языка;

писать резюме (CV) с сообщением основных сведений о себе в соответствии с нормами, принятыми в стране/странах изучаемого языка;

писать электронное сообщение личного характера, соблюдая речевой этикет, принятый в стране/странах изучаемого языка (объём сообщения – до 130 слов);

создавать письменные высказывания на основе плана, иллюстрации, таблицы, диаграммы и/или прочитанного/прослушанного текста с использованием образца (объём высказывания – до 150 слов);

заполнять таблицу, кратко фиксируя содержание прочитанного/прослушанного текста или дополняя информацию в таблице, письменно представлять результаты выполненной проектной работы (объём – до 150 слов);

владеть фонетическими навыками:

различать на слух, без ошибок, ведущих к сбою коммуникации, произносить слова с правильным ударением и фразы с соблюдением их ритмико-интонационных особенностей, в том числе применять правило отсутствия фразового ударения на служебных словах;

выразительно читать вслух небольшие тексты объёмом до 140 слов, построенные на изученном языковом материале, с соблюдением правил чтения и

соответствующей интонацией, демонстрируя понимание содержания текста;

владеть орфографическими навыками: правильно писать изученные слова;

владеть пунктуационными навыками:

использовать запятую при перечислении, обращении и при выделении вводных слов; апостроф, точку, вопросительный и восклицательный знаки; не ставить точку после заголовка; пунктуационно правильно оформлять прямую речь; пунктуационно правильно оформлять электронное сообщение личного характера;

распознавать в устной речи и письменном тексте 1400 лексических единиц (слов, фразовых глаголов, словосочетаний, речевых клише, средств логической связи) и правильно употреблять в устной и письменной речи 1300 лексических единиц, обслуживающих ситуации общения в рамках тематического содержания речи, с соблюдением существующей в английском языке нормы лексической сочетаемости;

распознавать и употреблять в устной и письменной речи:

родственные слова, образованные с использованием аффиксации:

глаголы при помощи префиксов dis-, mis-, re-, over-, under- и суффиксов -ise/-ize;

имена существительные при помощи префиксов un-, in-/im- и суффиксов -ance/-ence, -er/-or, -ing, -ist, -ity, -ment, -ness, -sion/-tion, -ship;

имена прилагательные при помощи префиксов un-, in-/im-, inter-, non- и суффиксов -able/-ible, -al, -ed, -ese, -ful, -ian/-an, -ing, -ish, -ive, -less, -ly, -ous, -y;

наречия при помощи префиксов un-, in-/im-, и суффикса -ly;

числительные при помощи суффиксов -teen, -ty, -th;

с использованием словосложения:

сложные существительные путём соединения основ существительных (football);

сложные существительные путём соединения основы прилагательного с основой существительного (bluebell);

сложные существительные путём соединения основ существительных с предлогом (father-in-law);

сложные прилагательные путём соединения основы прилагательного/числительного с основой существительного с добавлением суффикса -ed (blue-eyed, eight-legged);

сложных прилагательные путём соединения наречия с основой причастия II (well-behaved);

сложные прилагательные путём соединения основы прилагательного с основой причастия I (nice-looking);

с использованием конверсии:

образование имён существительных от неопределённых форм глаголов (to run

– a run);

имён существительных от прилагательных (rich people – the rich);

глаголов от имён существительных (a hand – to hand);

глаголов от имён прилагательных (cool – to cool);

распознавать и употреблять в устной и письменной речи имена прилагательные на -ed и -ing (excited – exciting);

распознавать и употреблять в устной и письменной речи изученные многозначные лексические единицы, синонимы, антонимы, интернациональные слова, наиболее частотные фразовые глаголы, сокращения и аббревиатуры;

распознавать и употреблять в устной и письменной речи различные средства связи для обеспечения целостности и логичности устного/письменного высказывания;

знать и понимать особенности структуры простых и сложных предложений и различных коммуникативных типов предложений английского языка;

распознавать и употреблять в устной и письменной речи:

предложения, в том числе с несколькими обстоятельствами, следующими в определённом порядке;

предложения с начальным It;

предложения с начальным There + to be;

предложения с глагольными конструкциями, содержащими глаголы-связки to be, to look, to seem, to feel;

предложения со сложным дополнением – Complex Object;

сложносочинённые предложения с сочинительными союзами and, but, or;

сложноподчинённые предложения с союзами и союзными словами because, if, when, where, what, why, how;

сложноподчинённые предложения с определительными придаточными с союзными словами who, which, that;

сложноподчинённые предложения с союзными словами whoever, whatever, however, whenever;

условные предложения с глаголами в изъявительном наклонении (Conditional 0, Conditional I) и с глаголами в сослагательном наклонении (Conditional II);

все типы вопросительных предложений (общий, специальный, альтернативный, разделительный вопросы в Present/Past/Future Simple Tense, Present/Past Continuous Tense, Present/Past Perfect Tense, Present Perfect Continuous Tense);

повествовательные, вопросительные и побудительные предложения в косвенной речи в настоящем и прошедшем времени, согласование времён в рамках сложного предложения;

модальные глаголы в косвенной речи в настоящем и прошедшем времени;

предложения с конструкциями as ... as, not so ... as, both ... and ..., either ... or, neither ... nor;

предложения с I wish;

конструкции с глаголами на -ing: to love/hate doing smth;

конструкции с глаголами to stop, to remember, to forget (разница в значении to stop doing smth и to stop to do smth);

конструкция It takes me ... to do smth;

конструкция used to + инфинитив глагола;

конструкции be/get used to smth, be/get used to doing smth;

конструкции I prefer, I'd prefer, I'd rather prefer, выражающие предпочтение, а также конструкций I'd rather, You'd better;

подлежащее, выраженное собирательным существительным (family, police), и его согласование со сказуемым;

глаголы (правильные и неправильные) в видовременных формах действительного залога в изъявительном наклонении (Present/Past/Future Simple Tense, Present/Past/Future Continuous Tense, Present/Past Perfect Tense, Present Perfect Continuous Tense, Future-in-the-Past Tense) и наиболее употребительных формах страдательного залога (Present/Past Simple Passive, Present Perfect Passive);

конструкция to be going to, формы Future Simple Tense и Present Continuous Tense для выражения будущего действия;

модальные глаголы и их эквиваленты (can/be able to, could, must/have to, may, might, should, shall, would, will, need);

неличные формы глагола – инфинитив, герундий, причастие (Participle I и Participle II), причастия в функции определения (Participle I – a playing child, Participle II – a written text);

определённый, неопределённый и нулевой артикли;

имена существительные во множественном числе, образованных по правилу, и исключения;

неисчисляемые имена существительные, имеющие форму только множественного числа;

притяжательный падеж имён существительных;

имена прилагательные и наречия в положительной, сравнительной и превосходной степенях, образованных по правилу, и исключения;

порядок следования нескольких прилагательных (мнение – размер – возраст – цвет – происхождение);

слова, выражающие количество (many/much, little/a little, few/a few, a lot of);

личные местоимения в именительном и объектном падежах, притяжательные местоимения (в том числе в абсолютной форме), возвратные, указательные, вопросительные местоимения;

неопределённые местоимения и их производные, отрицательные местоимения none, no и производные последнего (nobody, nothing, и другие);

количественные и порядковые числительные;

предлоги места, времени, направления, предлоги, употребляемые с глаголами в страдательном залоге;

владеть социокультурными знаниями и умениями:

знать/понимать речевые различия в ситуациях официального и неофициального общения в рамках тематического содержания речи и использовать лексико-грамматические средства с учётом этих различий;

знать/понимать и использовать в устной и письменной речи наиболее употребительную тематическую фоновую лексику и реалии страны/стран изучаемого языка (государственное устройство, система образования, страницы истории, основные праздники, этикетные особенности общения и другие);

иметь базовые знания о социокультурном портрете и культурном наследии родной страны и страны/стран изучаемого языка;

представлять родную страну и её культуру на иностранном языке;

проявлять уважение к иной культуре, соблюдать нормы вежливости в межкультурном общении;

владеть компенсаторными умениями, позволяющими в случае сбоя коммуникации, а также в условиях дефицита языковых средств:

использовать различные приёмы переработки информации: при говорении – переспрос, при говорении и письме – описание/перифраз/толкование, при чтении и аудировании – языковую и контекстуальную догадку;

владеть метапредметными умениями, позволяющими:

совершенствовать учебную деятельность по овладению иностранным языком;

сравнивать, классифицировать, систематизировать и обобщать по существенным признакам изученные языковые явления (лексические и грамматические);

использовать иноязычные словари и справочники, в том числе информационно-справочные системы в электронной форме;

участвовать в учебно-исследовательской, проектной деятельности предметного и межпредметного характера с использованием материалов на английском языке и применением информационно-коммуникационных технологий;

соблюдать правила информационной безопасности в ситуациях повседневной жизни и при работе в сети Интернет.

Предметные результаты освоения программы по английскому языку.

К концу 11 класса обучающийся научится:

владеть основными видами речевой деятельности:

говорение:

вести разные виды диалога (диалог этикетного характера, диалог-побуждение к действию, диалог-расспрос, диалог-обмен мнениями, комбинированный диалог) в стандартных ситуациях неофициального и официального общения в рамках отобранного тематического содержания речи с вербальными и/или зрительными опорами с соблюдением норм речевого этикета, принятых в стране/странах изучаемого языка (до 9 реплик со стороны каждого собеседника);

создавать устные связные монологические высказывания (описание/характеристика, повествование/сообщение, рассуждение) с изложением своего мнения и краткой аргументацией с вербальными и/или зрительными опорами или без опор в рамках отобранного тематического содержания речи;

излагать основное содержание прочитанного/прослушанного текста с выражением своего отношения без вербальных опор (объём монологического высказывания – 14–15 фраз);

устно излагать результаты выполненной проектной работы (объём – 14–15 фраз);

аудирование:

воспринимать на слух и понимать аутентичные тексты, содержащие отдельные неизученные языковые явления, с разной глубиной проникновения в содержание текста: с пониманием основного содержания, с пониманием нужной/интересующей/запрашиваемой информации (время звучания текста/текстов для аудирования – до 2,5 минут);

смысловое чтение:

читать про себя и понимать несложные аутентичные тексты разного вида, жанра и стиля, содержащие отдельные неизученные языковые явления, с различной глубиной проникновения в содержание текста: с пониманием основного содержания, с пониманием нужной/интересующей/запрашиваемой информации, с полным пониманием прочитанного (объём текста/текстов для чтения – до 600–800 слов);

читать про себя несплошные тексты (таблицы, диаграммы, графики) и понимать представленную в них информацию;

письменная речь:

заполнять анкеты и формуляры, сообщая о себе основные сведения, в соответствии с нормами, принятыми в стране/странах изучаемого языка;

писать резюме (CV) с сообщением основных сведений о себе в соответствии с нормами, принятыми в стране/странах изучаемого языка;

писать электронное сообщение личного характера, соблюдая речевой этикет, принятый в стране/странах изучаемого языка (объём сообщения – до 140 слов);

создавать письменные высказывания на основе плана, иллюстрации, таблицы, графика, диаграммы и/или прочитанного/прослушанного текста с использованием

образца (объём высказывания – до 180 слов);

заполнять таблицу, кратко фиксируя содержание прочитанного/прослушанного текста или дополняя информацию в таблице, письменно представлять результаты выполненной проектной работы (объём – до 180 слов);

владеть фонетическими навыками:

различать на слух, без ошибок, ведущих к сбою коммуникации, произносить слова с правильным ударением и фразы с соблюдением их ритмико-интонационных особенностей, в том числе применять правило отсутствия фразового ударения на служебных словах;

выразительно читать вслух небольшие тексты объёмом до 150 слов, построенные на изученном языковом материале, с соблюдением правил чтения и соответствующей интонацией, демонстрируя понимание содержания текста;

владеть орфографическими навыками: правильно писать изученные слова;

владеть пунктуационными навыками: использовать запятую при перечислении, обращении и при выделении вводных слов;

апостроф, точку, вопросительный и восклицательный знаки;

не ставить точку после заголовка; пунктуационно правильно оформлять прямую речь; пунктуационно правильно оформлять электронное сообщение личного характера;

распознавать в устной речи и письменном тексте 1500 лексических единиц (слов, фразовых глаголов, словосочетаний, речевых клише, средств логической связи) и правильно употреблять в устной и письменной речи 1400 лексических единиц, обслуживающих ситуации общения в рамках тематического содержания речи, с соблюдением существующей в английском языке нормы лексической сочетаемости;

распознавать и употреблять в устной и письменной речи:

родственные слова, образованные с использованием аффиксации:

глаголы при помощи префиксов dis-, mis-, re-, over-, under- и суффиксов -ise/-ize, -en;

имена существительные при помощи префиксов un-, in-/im-, il-/ir- и суффиксов -ance/-ence, -er/-or, -ing, -ist, -ity, -ment, -ness, -sion/-tion, -ship;

имена прилагательные при помощи префиксов un-, in-/im-, il-/ir-, inter-, non-, post-, pre- и суффиксов -able/-ible, -al, -ed, -ese, -ful, -ian/ -an, -ical, -ing, -ish, -ive, -less, -ly, -ous, -y;

наречия при помощи префиксов un-, in-/im-, il-/ir- и суффикса -ly;

числительные при помощи суффиксов -teen, -ty, -th;

с использованием словосложения:

сложные существительные путём соединения основ существительных

(football);

сложные существительные путём соединения основы прилагательного с основой существительного (bluebell);

сложные существительные путём соединения основ существительных с предлогом (father-in-law);

сложные прилагательные путём соединения основы прилагательного/числительного с основой существительного с добавлением суффикса -ed (blue-eyed, eight-legged);

сложные прилагательные путём соединения наречия с основой причастия II (well-behaved);

сложные прилагательные путём соединения основы прилагательного с основой причастия I (nice-looking);

с использованием конверсии:

образование имён существительных от неопределённых форм глаголов (to run – a run);

имён существительных от прилагательных (rich people – the rich);

глаголов от имён существительных (a hand – to hand);

глаголов от имён прилагательных (cool – to cool);

распознавать и употреблять в устной и письменной речи имена прилагательные на -ed и -ing (excited – exciting);

распознавать и употреблять в устной и письменной речи изученные многозначные лексические единицы, синонимы, антонимы, интернациональные слова, наиболее частотные фразовые глаголы, сокращения и аббревиатуры;

распознавать и употреблять в устной и письменной речи различные средства связи для обеспечения целостности и логичности устного/письменного высказывания;

знать и понимать особенности структуры простых и сложных предложений и различных коммуникативных типов предложений английского языка;

распознавать и употреблять в устной и письменной речи:

предложения, в том числе с несколькими обстоятельствами, следующими в определённом порядке;

предложения с начальным It;

предложения с начальным There + to be;

предложения с глагольными конструкциями, содержащими глаголы-связки to be, to look, to seem, to feel;

предложения со сложным подлежащим – Complex Subject;

предложения со сложным дополнением – Complex Object;

сложносочинённые предложения с сочинительными союзами and, but, or;

сложноподчинённые предложения с союзами и союзными словами because, if,

when, where, what, why, how;

сложноподчинённые предложения с определительными придаточными с союзными словами who, which, that;

сложноподчинённые предложения с союзными словами whoever, whatever, however, whenever;

условные предложения с глаголами в изъявительном наклонении (Conditional 0, Conditional I) и с глаголами в сослагательном наклонении (Conditional II);

все типы вопросительных предложений (общий, специальный, альтернативный, разделительный вопросы в Present/Past/Future Simple Tense, Present/Past Continuous Tense, Present/Past Perfect Tense, Present Perfect Continuous Tense);

повествовательные, вопросительные и побудительные предложения в косвенной речи в настоящем и прошедшем времени, согласование времён в рамках сложного предложения;

модальные глаголы в косвенной речи в настоящем и прошедшем времени;

предложения с конструкциями as ... as, not so ... as, both ... and ..., either ... or, neither ... nor;

предложения с I wish;

конструкции с глаголами на -ing: to love/hate doing smth;

конструкции с глаголами to stop, to remember, to forget (разница в значении to stop doing smth и to stop to do smth);

конструкция It takes me ... to do smth;

конструкция used to + инфинитив глагола;

конструкции be/get used to smth, be/get used to doing smth;

конструкции I prefer, I'd prefer, I'd rather prefer, выражающие предпочтение, а также конструкций I'd rather, You'd better;

подлежащее, выраженное собирательным существительным (family, police), и его согласование со сказуемым;

глаголы (правильные и неправильные) в видовременных формах действительного залога в изъявительном наклонении (Present/Past/Future Simple Tense, Present/Past/Future Continuous Tense, Present/Past Perfect Tense, Present Perfect Continuous Tense, Future-in-the-Past Tense) и наиболее употребительных формах страдательного залога (Present/Past Simple Passive, Present Perfect Passive);

конструкция to be going to, формы Future Simple Tense и Present Continuous Tense для выражения будущего действия;

модальные глаголы и их эквиваленты (can/be able to, could, must/have to, may, might, should, shall, would, will, need);

неличные формы глагола – инфинитив, герундий, причастие (Participle I и Participle II), причастия в функции определения (Participle I – a playing child, Participle

II – a written text);

определённый, неопределённый и нулевой артикли;

имена существительные во множественном числе, образованных по правилу, и исключения;

неисчисляемые имена существительные, имеющие форму только множественного числа;

притяжательный падеж имён существительных;

имена прилагательные и наречия в положительной, сравнительной и превосходной степенях, образованных по правилу, и исключения;

порядок следования нескольких прилагательных (мнение – размер – возраст – цвет – происхождение);

слова, выражающие количество (many/much, little/a little, few/a few, a lot of);

личные местоимения в именительном и объектном падежах, притяжательные местоимения (в том числе в абсолютной форме), возвратные, указательные, вопросительные местоимения;

неопределённые местоимения и их производные, отрицательные местоимения none, no и производные последнего (nobody, nothing, и другие);

количественные и порядковые числительные;

предлоги места, времени, направления, предлоги, употребляемые с глаголами в страдательном залоге;

владеть социокультурными знаниями и умениями:

знать/понимать речевые различия в ситуациях официального и неофициального общения в рамках тематического содержания речи и использовать лексико-грамматические средства с учётом этих различий;

знать/понимать и использовать в устной и письменной речи наиболее употребительную тематическую фоновую лексику и реалии страны/стран изучаемого языка (государственное устройство, система образования, страницы истории, основные праздники, этикетные особенности общения и другие);

иметь базовые знания о социокультурном портрете и культурном наследии родной страны и страны/стран изучаемого языка; представлять родную страну и её культуру на иностранном языке;

проявлять уважение к иной культуре, соблюдать нормы вежливости в межкультурном общении;

владеть компенсаторными умениями, позволяющими в случае сбоя коммуникации, а также в условиях дефицита языковых средств: использовать различные приёмы переработки информации: при говорении – переспрос, при говорении и письме – описание/перифраз/толкование, при чтении и аудировании – языковую и контекстуальную догадку;

владеть метапредметными умениями, позволяющими совершенствовать

учебную деятельность по овладению иностранным языком;

сравнивать, классифицировать, систематизировать и обобщать по существенным признакам изученные языковые явления (лексические и грамматические);

использовать иноязычные словари и справочники, в том числе информационно-справочные системы в электронной форме;

участвовать в учебно-исследовательской, проектной деятельности предметного и межпредметного характера с использованием материалов на английском языке и применением информационно-коммуникационных технологий;

соблюдать правила информационной безопасности в ситуациях повседневной жизни и при работе в сети Интернет.

**Тематическое планирование учебного предмета
«Иностранный язык (английский)»
(базовый уровень)**

10 КЛАСС

№ п/п	Наименование разделов и тем учебного предмета	Количество часов	Программное содержание	Основные виды деятельности обучающихся
Раздел 1. Повседневная жизнь семьи. Межличностные отношения в семье, с друзьями и знакомыми				Коммуникативные умения <i>Диалогическая речь</i>
1.1	Повседневная жизнь семьи. Межличностные отношения в семье, с друзьями и знакомыми	5	Коммуникативные умения <i>Говорение</i> Диалогическая речь: виды диалога (диалог этикетного характера, диалог – побуждение к действию, диалог-расспрос, диалог – обмен мнениями; комбинированный диалог).	Вести разные виды диалога (диалог этикетного характера, диалог – побуждение к действию, диалог-расспрос, диалог – обмен мнениями;

1.2	Обобщение и контроль	2	<p>Монологическая речь: повествование/сообщение, рассуждение с вербальными и/или зрительными опорами или без опор в рамках отобранного тематического содержания речи; изложение основного содержания прочитанного/прослушанного текста с выражением своего отношения; установление причинно-следственных взаимосвязей изложенных в тексте фактов и событий.</p> <p><i>Аудирование</i></p> <p>Аудирование с разной глубиной проникновения в содержание текста:</p>	<p>комбинированный диалог) в стандартных ситуациях неофициального и официального общения в рамках отобранного тематического содержания речи с вербальными и/или зрительными опорами с соблюдением норм речевого этикета, принятых в стране (странах) изучаемого языка (до 7 реплик со стороны каждого собеседника).</p>
-----	----------------------	---	---	---

		<p>с пониманием основного содержания, с пониманием нужной/интересующей/запрашиваемой информации.</p> <p><i>Смысловое чтение</i> Чтение с различной глубиной проникновения в содержание текста: с пониманием основного содержания, с пониманием нужной/интересующей/запрашиваемой информации, с полным пониманием прочитанного.</p> <p><i>Письменная речь</i> Заполнение анкет и формуляров с сообщением основных сведений о себе в соответствии с нормами, принятыми в стране (странах) изучаемого языка. Электронное сообщение личного характера, с соблюдением речевого этикета, принятого в стране (странах) изучаемого языка. Заполнение таблицы, с краткой фиксацией содержания прочитанного/прослушанного текста или дополнение информации в таблице.</p> <p>Языковые знания и умения <i>Фонетическая сторона речи</i> Различение на слух и адекватное, без ошибок, ведущих к сбою коммуникации, произнесение</p>	<p><i>Монологическая речь</i> Создавать устные связные монологические высказывания (описание/ характеристика, повествование/сообщение, рассуждение) с вербальными и/или зрительными опорами или без опор в рамках отобранного тематического содержания речи. Излагать основное содержание прочитанного/ прослушанного текста с выражением своего отношения (объем монологического высказывания – 11–12 фраз. Устно излагать результаты выполненной проектной работы (объем – 11–12 фраз).</p> <p><i>Аудирование</i> Воспринимать на слух и понимать несложные</p>
--	--	--	---

		<p>слов с правильным ударением и фраз с соблюдением их ритмико-интонационных особенностей, в том числе применение правил отсутствия фразового ударения на служебных словах.</p> <p>Выразительное чтение вслух небольших текстов, построенных на изученном языковом материале, с соблюдением правил чтения и соответствующей интонацией.</p> <p><i>Лексическая сторона речи</i></p> <p>Правильное употребление в устной и письменной речи лексических единиц, обслуживающих ситуации общения в рамках тематического содержания речи (межличностные отношения), с соблюдением существующей в английском языке нормы лексической сочетаемости.</p> <p>Словообразование: образование глаголов при помощи префиксов <i>dis-</i>, <i>mis-</i>, <i>re-</i>, <i>over-</i>, <i>under-</i> и суффиксов <i>-ise/-ize</i>.</p> <p><i>Грамматическая сторона речи</i></p> <p>Предложения с начальным <i>It</i>.</p> <p>Сложноподчиненные предложения с союзами и союзными словами <i>because</i>, <i>if</i>, <i>when</i>, <i>where</i>,</p>	<p>аутентичные тексты, содержащие отдельные неизученные языковые явления, с разной глубиной проникновения в содержание текста: с пониманием основного содержания, с пониманием нужной/интересующей/запрашиваемой информации (время звучания текста/текстов для аудирования – до 2 минут).</p> <p><i>Смысловое чтение</i></p> <p>Читать про себя и понимать несложные аутентичные тексты разного жанра и стиля, содержащие отдельные неизученные языковые явления, с различной глубиной проникновения в содержание текста: с пониманием основного</p>
--	--	--	--

			<p><i>what, why, how.</i></p> <p>Сложноподчиненные предложения с придаточными:</p> <p>времени с союзом <i>since</i>;</p> <p>определительными с союзными словами <i>who, which, that</i>.</p> <p>Определенный, неопределенный и нулевой артикли.</p> <p>Личные местоимения в именительном и объектном падежах.</p> <p>Притяжательные местоимения (в том числе в абсолютной форме).</p> <p>Возвратные, указательные, вопросительные местоимения.</p> <p>Неопределенные местоимения и их производные.</p> <p>Отрицательные местоимения <i>none, no</i> и его производные (<i>nobody, nothing</i> и другие).</p> <p>Фразовый глагол <i>to grow</i></p>	<p>содержания, с пониманием нужной/интересующей/запрашиваемой информации, с полным пониманием прочитанного (объем текста/текстов для чтения – 400–600 слов.</p> <p>Читать про себя</p> <p>и устанавливать причинно-следственную взаимосвязь изложенных в тексте фактов и событий.</p> <p>Читать про себя несплошные тексты (таблицы, диаграммы, графики и т. д.) и понимать представленную в них информацию.</p> <p><i>Письменная речь</i></p> <p>Заполнять анкеты</p>
Итого по разделу		7		и формуляры, сообщая
Раздел 2. Внешность и характеристика человека, литературного персонажа				о себе основные сведения, в соответствии с нормами, принятыми в стране (странах) изучаемого языка; писать резюме (CV)
2.1	Внешность и характеристика человека, литературного персонажа	3	<p>Коммуникативные умения</p> <p><i>Говорение</i></p> <p>Диалогическая речь: виды диалога (диалог этикетного характера, диалог-расспрос, диалог – обмен мнениями; комбинированный</p>	

2.2	Обобщение	1	<p>диалог).</p> <p>Монологическая речь: описание/ характеристика, повествование/сообщение; изложение результатов выполненной проектной работы.</p> <p><i>Аудирование</i></p> <p>Аудирование с разной глубиной проникновения в содержание текста: с пониманием основного содержания, с пониманием нужной/интересующей/ запрашиваемой информации.</p> <p><i>Смысловое чтение</i></p> <p>Чтение с различной глубиной проникновения в содержание текста: с пониманием основного содержания, с пониманием нужной/ интересующей/запрашиваемой информации, с полным пониманием прочитанного.</p> <p><i>Письменная речь</i></p> <p>Заполнение анкет и формуляров с сообщением основных сведений о себе в соответствии с нормами, принятыми в стране (странах) изучаемого языка. Создание письменного высказывания</p>	<p>с сообщением основных сведений о себе в соответствии с нормами, принятыми в стране (странах) изучаемого языка. Писать электронное сообщение личного характера, соблюдая речевой этикет, принятый в стране (странах) изучаемого языка (объем сообщения – до 120 слов). Создавать письменные высказывания с опорой на образец, план, картинку, таблицу, графики, диаграммы, прочитанный/ прослушанный текст (объем высказывания – до 140 слов).</p> <p>Заполнять таблицу, кратко фиксируя содержание прочитанного/ прослушанного текста или дополняя информацию в таблице.</p>
-----	-----------	---	---	---

		<p>с опорой на образец, план, картинку, таблицу, графики, диаграммы, прочитанный/ прослушанный текст.</p> <p>Заполнение таблицы с краткой фиксацией содержания прочитанного/прослушанного текста или дополнение информации в таблице.</p> <p>Письменное представление результатов выполненной проектной работы.</p> <p>Языковые знания и умения <i>Лексическая сторона речи</i> Правильное употребление в устной и письменной речи лексических единиц, обслуживающих ситуации общения в рамках тематического содержания речи (внешность и характер), с соблюдением существующей в английском языке нормы лексической сочетаемости.</p> <p>Словообразование: образование имен прилагательных при помощи префиксов <i>un-, in-/im-, inter-, non-</i>, и суффиксов <i>-able/-ible, -al, -ed, -ese, -ful, -ian/-an, -ing, -ish, -ive, -less, -ly, -ous, -y</i>. образование сложных прилагательных путем</p>	<p>Письменно представлять результаты выполненной проектной работы (объем – до 140 слов).</p> <p>Языковые знания и умения <i>Фонетическая сторона речи</i> Различать на слух и адекватно, без ошибок, ведущих к сбою коммуникации, произносить слова с правильным ударением и фразы с соблюдением их ритмико-интонационных особенностей, в том числе применять правило отсутствия фразового ударения на служебных словах.</p> <p>Выразительно читать вслух небольшие тексты объемом до 120 слов, построенные на изученном языковом</p>
--	--	---	--

			<p>соединения основы прилагательного с основной причастия I (<i>nice-looking</i>).</p> <p><i>Грамматическая сторона речи</i> Предложения с глагольными конструкциями, содержащими глаголы-связки <i>to be, to look, to seem, to feel</i>. Имена прилагательные и наречия в положительной, сравнительной и превосходной степенях, образованных по правилу, и исключения. Фразовый глагол <i>to look</i></p>	<p>материале, с соблюдением правил чтения и соответствующей интонацией, демонстрируя понимание содержания текста.</p> <p><i>Графика, орфография и пунктуация</i> Правильно писать изученные слова. Владеть пунктуационными навыками: использовать запятую при перечислении, обращении и при выделении вводных слов; апостроф, точку, вопросительный и восклицательный знаки в конце предложения; не ставить точку после заголовка. Пунктуационно правильно оформлять электронное сообщение личного характера. <i>Лексическая сторона речи</i></p>
Итого по разделу		4		
Раздел 3. Здоровый образ жизни и забота о здоровье: режим труда и отдыха, спорт, сбалансированное питание, посещение врача				
3.1	Здоровый образ жизни и забота о здоровье: режим труда и отдыха, спорт, сбалансированное питание, посещение врача	6	<p>Коммуникативные умения <i>Говорение</i> Диалогическая речь: виды диалога (диалог этикетного характера, диалог – побуждение к действию, диалог-расспрос, диалог – обмен мнениями; комбинированный диалог). Монологическая речь: повествование/сообщение, рассуждение с вербальными и/или зрительными опорами или без опор в рамках отобранного тематического содержания речи; изложение основного</p>	
3.2	Обобщение	1		

			<p>содержания прочитанного/прослушанного текста с выражением своего отношения.</p> <p><i>Аудирование</i> Аудирование с разной глубиной проникновения в содержание текста: с пониманием основного содержания, с пониманием нужной/интересующей/запрашиваемой информации.</p> <p><i>Смысловое чтение</i> Чтение с различной глубиной проникновения в содержание текста: с пониманием основного содержания, с пониманием нужной/интересующей/запрашиваемой информации, с полным пониманием прочитанного.</p> <p><i>Письменная речь</i> Электронное сообщение личного характера, с соблюдением речевого этикета, принятого в стране (странах) изучаемого языка. Создание письменного высказывания с опорой на образец, план, картинку, таблицу, графики, диаграммы, прочитанный/прослушанный текст. Заполнение таблицы с краткой фиксацией</p>	<p>Распознавать в звучащем и письменном тексте 1300 лексических единиц (слов, фразовых глаголов, словосочетаний, речевых клише, средств логической связи) и правильно употреблять в устной и письменной речи не менее 1100 лексических единиц, обслуживающих ситуации общения в рамках тематического содержания речи, с соблюдением существующей в английском языке нормы лексической сочетаемости.</p> <p><i>Грамматическая сторона речи</i> Знать и понимать особенности структуры простых и сложных предложений и различных коммуникативных типов</p>
--	--	--	--	--

		<p>содержания прочитанного/прослушанного текста или дополнение информации в таблице.</p> <p>Языковые знания и умения <i>Фонетическая сторона речи</i> Различение на слух и адекватное, без ошибок, ведущих к сбою коммуникации, произнесение слов с правильным ударением и фраз с соблюдением их ритмико-интонационных особенностей, в том числе применение правил отсутствия фразового ударения на служебных словах. Выразительное чтение вслух небольших текстов, построенных на изученном языковом материале, с соблюдением правил чтения и соответствующей интонацией.</p> <p><i>Лексическая сторона речи</i> Правильное употребление в устной и письменной речи лексических единиц, обслуживающих ситуации общения в рамках тематического содержания речи (здоровый образ жизни), с соблюдением существующей в английском языке нормы лексической сочетаемости.</p>	<p>предложений английского языка.</p> <p>Социокультурные знания и умения Знать/понимать речевые различия в ситуациях официального и неофициального общения в рамках тематического содержания речи и использовать лексико-грамматические средства с учетом этих различий. Знать/понимать и использовать в устной и письменной речи наиболее употребительную тематическую фоновую лексику и реалии страны/стран изучаемого языка (система образования, страницы истории, основные праздники, этикетные особенности общения и т. д.).</p>
--	--	---	---

			<p>Имена прилагательные на <i>-ed</i> и <i>-ing</i> (excited – exciting).</p> <p><i>Грамматическая сторона речи</i></p> <p>Модальные глаголы в косвенной речи в настоящем и прошедшем времени.</p> <p>Модальные глаголы и их эквиваленты (<i>can/be able to, could, must/have to, may, might, should, shall, would, will, need</i>).</p> <p>Неличные формы глагола – инфинитив, герундий, причастие (<i>Participle I</i> и <i>Participle II</i>).</p> <p>Причастия в функции определения (<i>Participle I – a playing child, Participle II – a written text</i>).</p> <p>Количественные и порядковые числительные.</p> <p>Фразовый глагол <i>to put</i></p>	<p>Иметь базовые знания о социокультурном портрете и культурном наследии родной страны и страны/ стран изучаемого языка; представлять родную страну и ее культуру на иностранном языке.</p> <p>Проявлять уважение к иной культуре.</p> <p>Соблюдать нормы вежливости в межкультурном общении.</p> <p>Компенсаторные умения</p> <p>Владеть компенсаторными умениями, позволяющими в случае сбоя коммуникации, а также в условиях дефицита языковых средств:</p>
Итого по разделу		7		
Раздел 4. Школьное образование, школьная жизнь. Переписка с зарубежными сверстниками. Взаимоотношения в школе				
4.1	Школьное образование, школьная жизнь. Переписка с зарубежными сверстниками.	3	<p>Коммуникативные умения</p> <p><i>Говорение</i></p> <p>Диалогическая речь: виды диалога (диалог этикетного характера, диалог – побуждение к действию, диалог-расспрос, диалог – обмен мнениями; комбинированный диалог).</p>	<p>использовать различные приемы переработки информации:</p> <p>при говорении – переспрос;</p> <p>при говорении и письме –</p>

	Взаимоотношения в школе		Монологическая речь: повествование/ сообщение, рассуждение с вербальными и/или зрительными опорами или без опор в рамках отобранного тематического содержания речи; изложение основного содержания прочитанного/прослушанного текста с выражением своего отношения; изложение результатов выполненной проектной работы.	описание/перифраз/ толкование; при чтении и аудировании – языковую и контекстуальную догадку
4.2	Обобщение и контроль	2	<p><i>Аудирование</i> Аудирование с разной глубиной проникновения в содержание текста: с пониманием основного содержания, с пониманием нужной/интересующей/ запрашиваемой информации.</p> <p><i>Смысловое чтение</i> Чтение с различной глубиной проникновения в содержание текста: с пониманием основного содержания, с пониманием нужной/интересующей/ запрашиваемой информации, с полным пониманием прочитанного.</p>	

			<p><i>Письменная речь</i></p> <p>Создание письменного высказывания с опорой на образец, план, картинку, таблицу, графики, диаграммы, прочитанный/прослушанный текст.</p> <p>Заполнение таблицы с краткой фиксацией содержания прочитанного/прослушанного текста или дополнение информации в таблице.</p> <p>Письменное представление результатов выполненной проектной работы.</p> <p>Языковые знания и умения</p> <p><i>Лексическая сторона речи</i></p> <p>Правильное употребление в устной и письменной речи лексических единиц, обслуживающих ситуации общения в рамках тематического содержания речи (школьное образование, школьная жизнь), с соблюдением существующей в английском языке нормы лексической сочетаемости.</p> <p>Словообразование: образование наречий при помощи префиксов <i>in-, in-/im-</i>, и суффикса <i>-ly</i>.</p> <p>Словосложение: сложные существительные</p>	
--	--	--	--	--

			<p>путем соединения основ существительных (<i>football</i>).</p> <p><i>Грамматическая строка речи</i></p> <p>Предложения с начальным <i>There + to be</i>.</p> <p>Сложносочиненные предложения с сочинительными союзами <i>and, but, or</i>.</p> <p>Предложения с конструкциями <i>as... as, not so... as; both... and..., either... or, neither... nor</i>.</p> <p>Конструкция <i>It takes me... to do smth</i>.</p> <p>Конструкции с глаголами на <i>-ing</i>: <i>to love/hate doing smth</i></p>	
Итого по разделу		5		
Раздел 5. Современный мир профессий. Проблемы выбора профессии: возможности продолжения образования в высшей школе, в колледже, выбор рабочей специальности. Роль иностранного языка в планах на будущее				
5.1	Современный мир профессий. Проблемы выбора профессии: возможности продолжения образования в высшей школе, в колледже, выбор	5	<p>Коммуникативные умения</p> <p><i>Говорение</i></p> <p>Диалогическая речь: виды диалога (диалог этикетного характера, диалог – побуждение к действию, диалог-расспрос, диалог – обмен мнениями; комбинированный диалог).</p> <p>Монологическая речь: повествование/сообщение, рассуждение с вербальными и/или зрительными опорами или без опор</p>	

	рабочей специальности. Роль иностранного языка в планах на будущее		в рамках отобранного тематического содержания речи; изложение основного содержания прочитанного/прослушанного текста с выражением своего отношения.	
5.2	Обобщение и контроль	2	<p><i>Аудирование</i> Аудирование с разной глубиной проникновения в содержание текста: с пониманием основного содержания, с пониманием нужной/интересующей/запрашиваемой информации.</p> <p><i>Смысловое чтение</i> Чтение с различной глубиной проникновения в содержание текста: с пониманием основного содержания, с пониманием нужной/интересующей/запрашиваемой информации, с полным пониманием прочитанного.</p> <p><i>Письменная речь</i> Заполнение анкет и формуляров, резюме (CV) с сообщением основных сведений о себе в соответствии с нормами, принятыми в стране (странах) изучаемого языка. Заполнение таблицы с краткой фиксацией содержания прочитанного/прослушанного</p>	

			<p>текста или дополнение информации в таблице.</p> <p>Языковые знания и умения</p> <p><i>Фонетическая сторона речи</i></p> <p>Различение на слух и адекватное, без ошибок, ведущих к сбою коммуникации, произнесение слов с правильным ударением и фраз с соблюдением их ритмико-интонационных особенностей, в том числе применение правил отсутствия фразового ударения на служебных словах.</p> <p>Выразительное чтение вслух небольших текстов, построенных на изученном языковом материале, с соблюдением правил чтения и соответствующей интонацией.</p> <p><i>Лексическая сторона речи</i></p> <p>Правильное употребление в устной и письменной речи лексических единиц, обслуживающих ситуации общения в рамках тематического содержания речи (профессии), с соблюдением существующей в английском языке нормы лексической сочетаемости.</p> <p>Словообразование: образование имен существительных при помощи префиксов</p>	
--	--	--	---	--

			<p><i>un-, in-/im-</i> и суффиксов <i>-ance/-ence, -er/-or, -ing, -ist, -ity, -ment, -ness, -sion/-tion, -ship</i>. Многозначные лексические единицы. Синонимы, антонимы, интернациональные слова.</p> <p><i>Грамматическая сторона речи</i> Конструкция <i>to be going to</i>, формы <i>Future Simple Tense</i> и <i>Present Continuous Tense</i> для выражения будущего действия. Фразовый глагол <i>to give</i></p>	
Итого по разделу		7		
Раздел 6. Молодежь в современном обществе. Досуг молодежи: чтение, кино, театр, музыка, музеи, Интернет, компьютерные игры				
6.1	Молодежь в современном обществе. Досуг молодежи: чтение, кино, театр, музыка, музеи, Интернет, компьютерные игры	4	<p>Коммуникативные умения <i>Говорение</i> Диалогическая речь: виды диалога (диалог этикетного характера, диалог – побуждение к действию, диалог-расспрос, диалог – обмен мнениями; комбинированный диалог). Монологическая речь: повествование/сообщение, рассуждение с вербальными и/или зрительными опорами или без опор в рамках отобранного тематического содержания речи; изложение основного содержания прочитанного/</p>	
6.2	Обобщение	1		

			<p>прослушанного текста с выражением своего отношения.</p> <p><i>Аудирование</i> Аудирование с разной глубиной проникновения в содержание текста: с пониманием основного содержания, с пониманием нужной/интересующей/запрашиваемой информации.</p> <p><i>Смысловое чтение</i> Чтение с различной глубиной проникновения в содержание текста: с пониманием основного содержания, с пониманием нужной/интересующей/запрашиваемой информации, с полным пониманием прочитанного.</p> <p><i>Письменная речь</i> Электронное сообщение личного характера, с соблюдением речевого этикета, принятого в стране (странах) изучаемого языка. Создание письменного высказывания с опорой на образец, план, картинку, таблицу, графики, диаграммы, прочитанный/прослушанный текст.</p>	
--	--	--	---	--

			<p>Языковые знания и умения</p> <p><i>Лексическая сторона речи</i></p> <p>Правильное употребление в устной и письменной речи лексических единиц, обслуживающих ситуации общения в рамках тематического содержания речи (молодежь в современном обществе), с соблюдением существующей в английском языке нормы лексической сочетаемости.</p> <p>Словообразование:</p> <p>с использованием конверсии (образование имен существительных от неопределенных форм глаголов (<i>to run – a run</i>); имен существительных от прилагательных (<i>rich people – the rich</i>)).</p> <p><i>Грамматическая сторона речи</i></p> <p>Все типы вопросительных предложений (общий, специальный, альтернативный, разделительный вопросы в <i>Present Simple Tense; Present Continuous Tense; Present Perfect Tense</i>).</p> <p>Глаголы (правильные и неправильные) в видовременных формах действительного</p>	
--	--	--	---	--

			залога в изъявительном наклонении (<i>Present Simple Tense; Present Continuous Tense; Present Perfect Tense</i>). Фразовый глагол <i>to hang</i>	
Итого по разделу		5		
Раздел 7. Покупки: одежда, обувь и продукты питания. Карманные деньги.				
Молодежная мода				
7.1	Покупки: одежда, обувь и продукты питания. Карманные деньги. Молодежная мода	3	Коммуникативные умения <i>Говорение</i> Диалогическая речь: виды диалога (диалог этикетного характера, диалог – побуждение к действию, диалог-расспрос, диалог – обмен мнениями; комбинированный диалог). Монологическая речь: описание/ характеристика (предмета одежды и обуви), повествование/сообщение, рассуждение с вербальными и/или зрительными опорами или без опор в рамках отобранного тематического содержания речи. <i>Аудирование</i> Аудирование с разной глубиной проникновения в содержание текста: с пониманием основного содержания, с пониманием нужной/интересующей/ запрашиваемой информации.	
7.2	Обобщение	1		

			<p><i>Смысловое чтение</i> Чтение с различной глубиной проникновения в содержание текста: с пониманием основного содержания, с пониманием нужной/интересующей/запрашиваемой информации, с полным пониманием прочитанного.</p> <p><i>Письменная речь</i> Создание письменного высказывания с опорой на образец, план, картинку, таблицу, графики, диаграммы, прочитанный/прослушанный текст. Заполнение таблицы с краткой фиксацией содержания прочитанного/прослушанного текста или дополнение информации в таблице.</p> <p>Языковые знания и умения <i>Фонетическая сторона речи</i> Различение на слух и адекватное, без ошибок, ведущих к сбою коммуникации, произнесение слов с правильным ударением и фраз с соблюдением их ритмико-интонационных особенностей, в том числе применение правил отсутствия фразового ударения на служебных словах.</p>	
--	--	--	---	--

			<p>Выразительное чтение вслух небольших текстов, построенных на изученном языковом материале, с соблюдением правил чтения и соответствующей интонацией.</p> <p><i>Лексическая сторона речи</i></p> <p>Правильное употребление в устной и письменной речи лексических единиц, обслуживающих ситуации общения в рамках тематического содержания речи (покупки), с соблюдением существующей в английском языке нормы лексической сочетаемости. Сокращения, аббревиатуры, интернациональные слова.</p> <p><i>Грамматическая сторона речи</i> Предложения со сложным дополнением – <i>Complex Object</i>. Глаголы (правильные и неправильные) в видовременных формах страдательного залога (<i>Present/Past Simple Passive</i>). Предлоги, употребляемые в страдательном залоге. Имена существительные во множественном числе, образованные по правилу, и исключения.</p>	
--	--	--	--	--

			<p>Неисчисляемые имена существительные, имеющие форму только множественного числа.</p> <p>Слова, выражающие количество (<i>many/much, little/a little; few/a few; a lot of</i>)</p>	
Итого по разделу		4		
Раздел 8. Путешествия по России и зарубежным странам. Виды отдыха. Проблемы экологии. Защита окружающей среды				
8.1	<p>Путешествия по России и зарубежным странам.</p> <p>Виды отдыха.</p> <p>Проблемы экологии.</p> <p>Защита окружающей среды</p>	8	<p>Коммуникативные умения</p> <p><i>Говорение</i></p> <p>Диалогическая речь: виды диалога (диалог этикетного характера, диалог – побуждение к действию, диалог-расспрос, диалог – обмен мнениями; комбинированный диалог).</p> <p>Монологическая речь: описание/</p>	
8.2	<p>Обобщение и контроль</p>	4	<p>характеристика (город, достопримечательность, курорт и т. п.), повествование/сообщение, рассуждение с вербальными и/или зрительными опорами или без опор в рамках отобранного тематического содержания речи; изложение основного содержания прочитанного/прослушанного текста с выражением своего отношения; изложение результатов выполненной проектной работы.</p>	

			<p><i>Аудирование</i> Аудирование с разной глубиной проникновения в содержание текста: с пониманием основного содержания, с пониманием нужной/интересующей/запрашиваемой информации.</p> <p><i>Смысловое чтение</i> Чтение с различной глубиной проникновения в содержание текста: с пониманием основного содержания, с пониманием нужной/интересующей/запрашиваемой информации, с полным пониманием прочитанного.</p> <p><i>Письменная речь</i> Заполнение анкет и формуляров с сообщением основных сведений о себе в соответствии с нормами, принятыми в стране (странах) изучаемого языка. Создание письменного высказывания с опорой на образец, план, картинку, таблицу, графики, диаграммы, прочитанный/прослушанный текст. Заполнение таблицы с краткой фиксацией содержания прочитанного/прослушанного текста или дополнение информации</p>	
--	--	--	--	--

			<p>в таблице. Письменное представление результатов выполненной проектной работы.</p> <p>Языковые знания и умения <i>Лексическая сторона речи</i> Правильное употребление в устной и письменной речи лексических единиц, обслуживающих ситуации общения в рамках тематического содержания речи (путешествия), с соблюдением существующей в английском языке нормы лексической сочетаемости. Словообразование: образование глаголов от имен существительных (<i>a hand – to hand</i>); глаголов от имен прилагательных (<i>cool – to cool</i>).</p> <p><i>Грамматическая сторона речи</i> Все типы вопросительных предложений (общий, специальный, альтернативный, разделительный вопросы в <i>Past Simple Tense</i>; <i>Past Continuous Tense</i>; <i>Past Perfect Tense</i>). Повествовательные, вопросительные и побудительные предложения в косвенной речи в настоящем и прошедшем времени.</p>	
--	--	--	--	--

			<p>Конструкция <i>used to</i> + инфинитив глагола.</p> <p>Конструкции <i>be/get used to smth; be/get used to doing smth.</i></p> <p>Глаголы (правильные и неправильные) в видовременных формах действительного залога в изъявительном наклонении (<i>Past Simple Tense; Past Continuous Tense; Past Perfect Tense; Future-in-the-Past Tense</i>).</p> <p>Предлоги места, времени, направления.</p> <p>Фразовый глагол <i>to make</i></p>	
Итого по разделу		12		
Раздел 9. Технический прогресс: перспективы и последствия. Современные средства связи				
9.1	Технический прогресс: перспективы и последствия. Современные средства связи	4	<p>Коммуникативные умения</p> <p><i>Говорение</i></p> <p>Диалогическая речь: виды диалога (диалог этикетного характера, диалог-расспрос, диалог – обмен мнениями; комбинированный диалог).</p>	
9.2	Обобщение и контроль	2	<p>Монологическая речь: описание/ характеристика, повествование/сообщение, рассуждение с вербальными и/или зрительными опорами или без опор в рамках отобранного тематического содержания речи; изложение основного содержания прочитанного/прослушанного</p>	

			<p>текста с выражением своего отношения; изложение результатов выполненной проектной работы.</p> <p><i>Аудирование</i> Аудирование с разной глубиной проникновения в содержание текста: с пониманием основного содержания, с пониманием нужной/интересующей/запрашиваемой информации.</p> <p><i>Смысловое чтение</i> Чтение с различной глубиной проникновения в содержание текста: с пониманием основного содержания, с пониманием нужной/интересующей/запрашиваемой информации, с полным пониманием прочитанного.</p> <p><i>Письменная речь</i> Создание письменного высказывания с опорой на образец, план, картинку, таблицу, графики, диаграммы, прочитанный/прослушанный текст. Заполнение таблицы с краткой фиксацией содержания прочитанного/прослушанного текста или дополнение информации</p>	
--	--	--	---	--

			<p>в таблице. Письменное представление результатов выполненной проектной работы.</p> <p>Языковые знания и умения <i>Фонетическая сторона речи</i> Различение на слух и адекватное, без ошибок, ведущих к сбою коммуникации, произнесение слов с правильным ударением и фраз с соблюдением их ритмико-интонационных особенностей, в том числе применение правил отсутствия фразового ударения на служебных словах. Выразительное чтение вслух небольших текстов, построенных на изученном языковом материале, с соблюдением правил чтения и соответствующей интонацией.</p> <p><i>Лексическая сторона речи</i> Правильное употребление в устной и письменной речи лексических единиц, обслуживающих ситуации общения в рамках тематического содержания речи (технический прогресс), с соблюдением существующей в английском языке нормы лексической сочетаемости.</p>	
--	--	--	---	--

			<p><i>Грамматическая сторона речи</i></p> <p>Условные предложения с глаголами в изъявительном наклонении: <i>Conditional 0</i>, <i>Conditional I</i> и с глаголами в сослагательном наклонении (<i>Conditional II</i>).</p> <p>Предложения с <i>I wish</i>. Фразовый глагол <i>to turn</i></p>	
Итого по разделу		6		
<p>Раздел 10. Родная страна и страна/страны изучаемого языка: географическое положение, столицы и крупные города, регионы; система образования, достопримечательности, культурные особенности (национальные и популярные праздники, традиции, обычаи)</p>				
10.1	Родная страна и страна/страны изучаемого языка: географическое положение, столицы и крупные города, регионы; система образования, достопримечательности, культурные особенности (национальные и популярные праздники, традиции, обычаи)	5	<p>Коммуникативные умения</p> <p><i>Говорение</i></p> <p>Диалогическая речь: виды диалога (диалог этикетного характера, диалог – побуждение к действию, диалог-расспрос, диалог – обмен мнениями; комбинированный диалог).</p> <p>Монологическая речь: описание/ характеристика (родная страна и страны изучаемого языка), повествование/ сообщение, рассуждение с вербальными и/или зрительными опорами или без опор в рамках отобранного тематического содержания речи; изложение основного содержания прочитанного/прослушанного текста с выражением своего отношения;</p>	

10.2	Обобщение	1	<p>изложение результатов выполненной проектной работы.</p> <p><i>Аудирование</i> Аудирование с разной глубиной проникновения в содержание текста: с пониманием основного содержания, с пониманием нужной/интересующей/запрашиваемой информации.</p> <p><i>Смысловое чтение</i> Чтение с различной глубиной проникновения в содержание текста: с пониманием основного содержания, с пониманием нужной/интересующей/запрашиваемой информации, с полным пониманием прочитанного.</p> <p><i>Письменная речь</i> Электронное сообщение личного характера, с соблюдением речевого этикета, принятого в стране (странах) изучаемого языка. Создание письменного высказывания с опорой на образец, план, картинку, таблицу, графики, диаграммы, прочитанный/прослушанный текст. Заполнение таблицы с краткой фиксацией</p>	
------	-----------	---	--	--

			<p>содержания прочитанного/прослушанного текста или дополнение информации в таблице.</p> <p>Письменное представление результатов выполненной проектной работы.</p> <p>Языковые знания и умения</p> <p><i>Лексическая сторона речи</i></p> <p>Правильное употребление в устной и письменной речи лексических единиц, обслуживающих ситуации общения в рамках тематического содержания речи (родная страна и страны изучаемого языка), с соблюдением существующей в английском языке нормы лексической сочетаемости.</p> <p>Употребление средств связи для обеспечения целостности и логичности устного/письменного высказывания.</p> <p><i>Грамматическая сторона речи</i></p> <p>Предложения, в том числе с несколькими обстоятельствами, следующими в определенном порядке.</p> <p>Сложноподчиненные предложения с союзными словами <i>whoever, whatever, however, whenever</i>.</p>	
--	--	--	--	--

			<p>Конструкции с глаголами <i>to stop, to remember, to forget</i>.</p> <p>Конструкции <i>I prefer, I'd prefer, I'd rather prefer</i>, выражающих предпочтение, а также конструкций <i>I'd rather, You'd better</i>.</p> <p>Согласование времен в рамках сложного предложения</p>	
Итого по разделу		6		
Раздел 11. Выдающиеся люди родной страны и страны/стран изучаемого языка, их вклад в науку и мировую культуру				
11.1	Выдающиеся люди родной страны и страны/стран изучаемого языка, их вклад в науку и мировую культуру	4	<p>Коммуникативные умения</p> <p><i>Говорение</i></p> <p>Диалогическая речь: виды диалога (диалог-расспрос, диалог – обмен мнениями; комбинированный диалог).</p> <p>Монологическая речь: описание/ характеристика (выдающегося деятеля родной страны и стран изучаемого языка), повествование/сообщение, рассуждение с вербальными и/или зрительными опорами или без опор в рамках отобранного тематического содержания речи; изложение основного содержания прочитанного/ прослушанного текста с выражением своего отношения; изложение результатов выполненной проектной работы.</p>	
11.2	Обобщение	1		

			<p><i>Аудирование</i> Аудирование с разной глубиной проникновения в содержание текста: с пониманием основного содержания, с пониманием нужной/интересующей/запрашиваемой информации.</p> <p><i>Смысловое чтение</i> Чтение с различной глубиной проникновения в содержание текста: с пониманием основного содержания, с пониманием нужной/интересующей/запрашиваемой информации, с полным пониманием прочитанного.</p> <p><i>Письменная речь</i> Создание письменного высказывания с опорой на образец, план, картинку, таблицу, графики, диаграммы, прочитанный/прослушанный текст. Заполнение таблицы с краткой фиксацией содержания прочитанного/прослушанного текста или дополнение информации в таблице. Письменное представление результатов выполненной проектной работы.</p>	
--	--	--	---	--

			<p>Языковые знания и умения</p> <p><i>Фонетическая сторона речи</i></p> <p>Различение на слух и адекватное, без ошибок, ведущих к сбою коммуникации, произнесение слов с правильным ударением и фраз с соблюдением их ритмико-интонационных особенностей, в том числе применение правил отсутствия фразового ударения на служебных словах.</p> <p>Выразительное чтение вслух небольших текстов, построенных на изученном языковом материале, с соблюдением правил чтения и соответствующей интонацией.</p> <p><i>Лексическая сторона речи</i></p> <p>Правильное употребление в устной и письменной речи лексических единиц, обслуживающих ситуации общения в рамках тематического содержания речи (выдающиеся деятели родной страны и стран изучаемого языка), с соблюдением существующей в английском языке нормы лексической сочетаемости.</p> <p>Словообразование: образование числительных при помощи суффиксов <i>-teen, -ty, -th</i>;</p>	
--	--	--	--	--

		<p>образование сложных существительных основ существительных с предлогом (<i>father-in-law</i>).</p> <p><i>Грамматическая сторона речи</i></p> <p>Все типы вопросительных предложений (общий, специальный, альтернативный, разделительный вопросы в <i>Present/Past/Future Simple Tense; Present/Past Continuous Tense; Present/Past Perfect Tense</i>).</p> <p>Повествовательные, вопросительные и побудительные предложения в косвенной речи в настоящем и прошедшем времени.</p> <p>Согласование времен в рамках сложного предложения</p>	
Итого по разделу	5		
ОБЩЕЕ КОЛИЧЕСТВО ЧАСОВ ПО ПРОГРАММЕ	68		

11 КЛАСС

№ п/п	Наименование разделов и тем учебного предмета	Количество часов	Программное содержание	Основные виды деятельности обучающихся
Раздел 1. Повседневная жизнь семьи. Межличностные отношения в семье, с друзьями и знакомыми. Конфликтные ситуации, их предупреждение и разрешение				Коммуникативные умения <i>Диалогическая речь</i> Вести разные виды диалога (диалог этикетного характера, диалог – побуждение к действию, диалог-расспрос, диалог – обмен мнениями; комбинированный диалог, включающий разные виды диалогов): диалог этикетного характера: начинать, поддерживать и заканчивать разговор, вежливо переспрашивать; вежливо выражать согласие/отказ; выражать благодарность; поздравлять с праздником, выражать пожелания и вежливо реагировать на поздравление;
1.1	Повседневная жизнь семьи. Межличностные отношения в семье, с друзьями и знакомыми. Конфликтные ситуации, их предупреждение и разрешение	5	Коммуникативные умения <i>Говорение</i> Разные виды диалога (диалог этикетного характера, диалог-расспрос, диалог – обмен мнениями; комбинированный диалог, включающий разные виды диалогов). Монологическая речь: повествование/сообщение; рассуждение в рамках тематического содержания речи (межличностные отношения) с опорой на ключевые слова, план и/или иллюстрации, фотографии, таблицы, диаграммы и без опоры; пересказ основного содержания прочитанного/прослушанного текста без опоры на ключевые слова, план с выражением своего отношения к событиям и фактам, изложенным в тексте; устное представление (презентация) результатов выполненной проектной работы.	
1.2	Обобщение	1		

			<p><i>Аудирование</i> Аудирование с пониманием основного содержания; с пониманием нужной/интересующей/запрашиваемой информации.</p> <p><i>Смысловое чтение</i> Чтение с пониманием основного содержания; с пониманием нужной/интересующей/запрашиваемой информации; с полным пониманием содержания текста.</p> <p><i>Письменная речь</i> Заполнение анкет и формуляров в соответствии с нормами, принятыми в стране/странах изучаемого языка. Создание небольшого письменного высказывания (рассказа, сочинения, статьи и т. д.) с опорой на образец, план, иллюстрацию, таблицу, диаграмму, прочитанный/прослушанный текст. Заполнение таблицы: краткая фиксация содержания прочитанного/прослушанного текста или дополнение информации в таблице.</p>	<p>диалог – побуждение к действию: обращаться с просьбой, вежливо соглашаться/не соглашаться выполнить просьбу; давать совет и принимать/не принимать совет; приглашать собеседника к совместной деятельности, вежливо соглашаться/не соглашаться на предложение собеседника, объясняя причину своего решения;</p> <p>диалог-расспрос: сообщать фактическую информацию, отвечая на вопросы разных видов; выражать свое отношение к обсуждаемым фактам и событиям; запрашивать интересующую информацию; переходить с позиции спрашивающего на позицию отвечающего и наоборот; брать/давать интервью;</p>
--	--	--	---	---

		<p>Языковые знания и умения</p> <p><i>Фонетическая сторона речи</i></p> <p>Различение на слух и адекватное (без ошибок, ведущих к сбою в коммуникации) произношение слов с соблюдением правильного ударения и фраз/предложений с соблюдением основных ритмико-интонационных особенностей, в том числе правила отсутствия фразового ударения на служебных словах.</p> <p><i>Орфография и пунктуация</i></p> <p>Правильное написание изученных слов.</p> <p>Правильная расстановка знаков препинания в письменных высказываниях: запятой при перечислении, обращении и при выделении вводных слов, обозначающих порядок мыслей и их связь (например, <i>firstly, secondly, finally; on the one hand, on the other hand</i>); апострофа; точки, вопросительного, восклицательного знаков в конце предложения, отсутствие точки после заголовка.</p>	<p>диалог – обмен мнениями: выражать свою точку зрения и обосновывать ее, высказывать свое согласие/несогласие с точкой зрения собеседника, выражать сомнение, давать эмоциональную оценку обсуждаемым событиям (восхищение, удивление, радость, огорчение и т. д.).</p> <p><i>Монологическая речь</i></p> <p>Создавать устные связные монологические высказывания с использованием основных коммуникативных типов речи: описание (предмета, местности, внешности и одежды человека), характеристика (черты характера реального человека или литературного персонажа); повествование/</p>
--	--	---	---

		<p><i>Лексическая сторона речи</i> Распознавание в звучащем и письменном тексте и употребление в устной и письменной речи лексических единиц (слов, в том числе многозначных; фразовых глаголов; словосочетаний; речевых клише; средств логической связи), обслуживающих ситуации общения в рамках тематического содержания речи (межличностные отношения), с соблюдением существующей в английском языке нормы лексической сочетаемости.</p> <p>Словообразование: образование имен существительных при помощи суффиксов <i>-ance/-ence, -er/-or, -ing, -ist, -ity, -ment, -ness, -sion/-tion, -ship</i>; сложных существительных путем соединения основ существительных с предлогом (<i>father-in-law</i>).</p> <p><i>Грамматическая сторона речи</i> Предложения с начальным <i>It</i>. Все типы вопросительных предложений (общий, специальный, альтернативный, разделительный вопросы в <i>Present Simple Tense; Present Continuous Tense; Present</i></p>	<p>сообщение; рассуждение в рамках тематического содержания речи с опорой на ключевые слова, план и/или иллюстрации, фотографии, таблицы, диаграммы и без опоры; пересказывать основное содержание прочитанного/ прослушанного текста без опоры на ключевые слова, план с выражением своего отношения к событиям и фактам, изложенным в тексте; устно представлять (в виде презентации) результаты выполненной проектной работы.</p> <p><i>Аудирование</i> Понимать на слух аутентичные тексты, содержащие отдельные неизученные языковые явления, с использованием</p>
--	--	--	---

			<p><i>Perfect Tense; Present Perfect Continuous Tense</i>).</p> <p>Глаголы (правильные и неправильные) в видовременных формах действительного залога в изъявительном наклонении (<i>Present Simple Tense; Present Continuous Tense; Present Perfect Tense; Present Perfect Continuous Tense</i>).</p> <p>Личные местоимения в именительном и объектном падежах.</p> <p>Притяжательные местоимения (в том числе в абсолютной форме).</p> <p>Возвратные, указательные, вопросительные местоимения.</p> <p>Неопределенные местоимения и их производные.</p> <p>Отрицательные местоимения <i>none, no</i> и его производные (<i>nobody, nothing</i> и другие).</p> <p>Фразовый глагол <i>to keep</i></p>	<p>языковой и контекстуальной догадки, с разной глубиной проникновения в их содержание в зависимости от поставленной коммуникативной задачи: с пониманием основного содержания; с пониманием нужной/интересующей/запрашиваемой информации.</p> <p><i>Смысловое чтение</i></p> <p>Читать про себя и понимать с использованием языковой и контекстуальной догадки аутентичные тексты разных жанров и стилей, содержащих отдельные неизученные языковые явления, с разной глубиной проникновения в их содержание в зависимости от поставленной коммуникативной задачи: с пониманием основного содержания; с пониманием</p>
Итого по разделу		6		
Раздел 2. Внешность и характеристика человека, литературного персонажа				
2.1	Внешность и характеристика человека, литературного персонажа	3	<p>Коммуникативные умения</p> <p><i>Говорение</i></p> <p>Разные виды диалога (диалог-расспрос, диалог – обмен мнениями; комбинированный диалог, включающий</p>	<p>содержание в зависимости от поставленной коммуникативной задачи: с пониманием основного содержания; с пониманием</p>

2.2	Обобщение	1	<p>разные виды диалогов). Монологическая речь: описание (предмета, местности, внешности и одежды человека), характеристика (черты характера реального человека или литературного персонажа); повествование/сообщение; устное представление (презентация) результатов выполненной проектной работы.</p> <p><i>Аудирование</i> Аудирование с пониманием основного содержания; с пониманием нужной/интересующей/запрашиваемой информации.</p> <p><i>Смысловое чтение</i> Чтение с пониманием основного содержания; с пониманием нужной/интересующей/запрашиваемой информации; с полным пониманием содержания текста.</p> <p><i>Письменная речь</i> Создание небольшого письменного высказывания (рассказа, сочинения, статьи и т. д.) с опорой на образец, план, иллюстрацию, таблицу, диаграмму, прочитанный/прослушанный текст.</p>	<p>нужной/интересующей/запрашиваемой информации; с полным пониманием содержания текста.</p> <p><i>Письменная речь</i> Заполнять анкеты и формуляры в соответствии с нормами, принятыми в стране (странах) изучаемого языка. Писать резюме (CV) с сообщением основных сведений о себе в соответствии с нормами, принятыми в стране (странах) изучаемого языка. Писать электронное сообщение личного характера в соответствии с нормами неофициального общения, принятыми в стране (странах) изучаемого языка. Создавать небольшие письменные высказывания</p>
-----	-----------	---	--	--

		<p>Заполнение таблицы: краткая фиксация содержания прочитанного/прослушанного текста или дополнение информации в таблице.</p> <p>Письменное предоставление результатов выполненной проектной работы, в том числе в форме презентации.</p> <p>Языковые знания и умения <i>Фонетическая сторона речи</i> Чтение вслух аутентичных текстов, построенных в основном на изученном языковом материале, с соблюдением правил чтения и соответствующей интонацией, демонстрирующее понимание текста.</p> <p><i>Орфография и пунктуация</i> Правильное написание изученных слов.</p> <p><i>Лексическая сторона речи</i> Распознавание в звучащем и письменном тексте и употребление в устной и письменной речи лексических единиц (слов, в том числе многозначных; фразовых глаголов; словосочетаний; речевых клише; средств логической связи), обслуживающих</p>	<p>(рассказ, сочинение, статья и т. д.) с опорой на образец, план, иллюстрацию, таблицу, диаграмму, прочитанный/прослушанный текст.</p> <p>Заполнять таблицы: с краткой фиксацией содержания прочитанного/прослушанного текста или дополнять информацию в таблице.</p> <p>Письменно предоставлять результаты выполненной проектной работы, в том числе в форме презентации.</p> <p>Языковые знания и умения <i>Фонетическая сторона речи</i> Различать на слух и адекватно (без ошибок, ведущих к сбою в коммуникации) произносить слова с соблюдением правильного ударения и фраз/предложений с соблюдением</p>
--	--	--	---

		<p>ситуации общения в рамках тематического содержания речи (внешность и характер), с соблюдением существующей в английском языке нормы лексической сочетаемости.</p> <p>Словообразование: образование имен прилагательных с помощью префиксов <i>un-, in-/im-, il-/ir-, inter-, non-, post-, pre-</i> и суффиксов <i>-able/-ible, -al, -ed, -ese, -ful, -ian/-an, -ical, -ing, -ish, -ive, -less, -ly, -ous, -y</i>; сложных прилагательных путем соединения основы прилагательного с основой причастия I (<i>nice-looking</i>).</p> <p><i>Грамматическая сторона речи</i> Предложения с глагольными конструкциями, содержащими глаголы-связки <i>to be, to look, to seem, to feel</i> (<i>He looks/seems/feels happy.</i>). Имена прилагательные и наречия в положительной, сравнительной и превосходной степенях, образованных по правилу, и исключения</p>	<p>основных ритмико-интонационных особенностей, в том числе правила отсутствия фразового ударения на служебных словах. Читать вслух аутентичные тексты, построенные в основном на изученном языковом материале, с соблюдением правил чтения и соответствующей интонацией, демонстрирующей понимание текста.</p> <p><i>Орфография и пунктуация</i> Правильно писать изученные слова. Правильно расставлять знаки препинания в письменных высказываниях: запятую при перечислении, обращении и при выделении вводных слов, обозначающих</p>
Итого по разделу		4	

Раздел 3. Здоровый образ жизни и забота о здоровье: режим труда и отдыха, спорт, сбалансированное питание				порядок мыслей и их связь (например, <i>firstly, secondly, finally; on the one hand, on the other hand</i>); апостроф; точку, вопросительный, восклицательный знак в конце предложения, не ставить точку после заголовка. Пунктуационно правильно, в соответствии с нормами речевого этикета, принятыми в стране (странах) изучаемого языка, оформлять электронное сообщение личного характера: ставить запятую после обращения и завершающей фразы; точку после выражения надежды на дальнейший контакт; не ставить точку после подписи. <i>Лексическая сторона речи</i> Распознавать в звучащем и письменном тексте
3.1	Здоровый образ жизни и забота о здоровье: режим труда и отдыха, спорт, сбалансированное питание	4	Коммуникативные умения <i>Говорение</i> Разные виды диалога (диалог – побуждение к действию, диалог-расспрос, диалог – обмен мнениями; комбинированный диалог, включающий разные виды диалогов). Монологическая речь: повествование/сообщение; рассуждение в рамках тематического содержания речи с опорой на ключевые слова, план и/или иллюстрации, фотографии, таблицы, диаграммы и без опоры; пересказ основного содержания прочитанного/прослушанного текста без опоры на ключевые слова, план с выражением своего отношения к событиям и фактам, изложенным в тексте. <i>Аудирование</i> Аудирование с пониманием основного содержания; с пониманием нужной/интересующей/запрашиваемой информации. Смысловое чтение Чтение с пониманием основного содержания; с пониманием нужной/	
3.2	Обобщение и контроль	2		

		<p>интересующей/запрашиваемой информации; с полным пониманием содержания текста.</p> <p><i>Письменная речь</i> Написание электронного сообщения личного характера в соответствии с нормами неофициального общения, принятыми в стране (странах) изучаемого языка. Заполнение таблицы: краткая фиксация содержания прочитанного/прослушанного текста или дополнение информации в таблице.</p> <p>Языковые знания и умения <i>Фонетическая сторона речи</i> Различение на слух и адекватное (без ошибок, ведущих к сбою в коммуникации) произношение слов с соблюдением правильного ударения и фраз/предложений с соблюдением основных ритмико-интонационных особенностей, в том числе правила отсутствия фразового ударения на служебных словах.</p>	<p>и употреблять в устной и письменной речи лексические единицы (слова, в том числе многозначные; фразовые глаголы; словосочетания; речевые клише; средства логической связи), обслуживающие ситуации общения в рамках тематического содержания речи, с соблюдением существующей в английском языке нормы лексической сочетаемости.</p> <p><i>Грамматическая сторона речи</i> Распознавать в звучащем и письменном тексте и употреблять в устной и письменной речи изученные морфологические формы и синтаксические конструкции английского языка.</p>
--	--	---	---

		<p><i>Орфография и пунктуация</i> Пунктуационно правильное, в соответствии с нормами речевого этикета, принятыми в стране (странах) изучаемого языка, оформление электронного сообщения личного характера: постановка запятой после обращения и завершающей фразы; точки после выражения надежды на дальнейший контакт; отсутствие точки после подписи.</p> <p><i>Лексическая сторона речи</i> Распознавание в звучащем и письменном тексте и употребление в устной и письменной речи лексических единиц (слов, в том числе многозначных; фразовых глаголов; словосочетаний; речевых клише; средств логической связи), обслуживающих ситуации общения в рамках тематического содержания речи (здоровый образ жизни), с соблюдением существующей в английском языке нормы лексической сочетаемости. Словообразование: образование глаголов при помощи префиксов <i>dis-</i>, <i>mis-</i>, <i>re-</i>, <i>over-</i>, <i>under-</i> и суффиксов <i>-ise/-ize</i>, <i>-en</i>.</p>	<p>Социокультурные знания и умения Знать/понимать речевые различия в ситуациях официального и неофициального общения в рамках тематического содержания речи и использовать лексико-грамматические средства с учетом этих различий. Знать/понимать и использовать в устной и письменной речи наиболее употребительную тематическую фоновую лексику и реалии страны/стран изучаемого языка (государственное устройство, система образования, страницы истории, основные праздники, этикетные особенности общения и т. д.). Иметь базовые знания</p>
--	--	--	--

			<p><i>Грамматическая сторона речи</i></p> <p>Все типы вопросительных предложений (общий, специальный, альтернативный, разделительный вопросы в <i>Past Simple Tense; Past Continuous Tense; Present/Past Perfect Tense; Present Perfect Continuous Tense</i>).</p> <p>Условные предложения с глаголами в изъявительном наклонении: <i>Conditional 0 (If you heat ice, it melts.), Conditional I (If the weather is fine, we'll go for a walk.);</i> с глаголами в сослагательном наклонении: <i>Conditional II (If I had time, I would learn German.)</i>.</p> <p>Фразовый глагол <i>to run</i></p>	<p>о социокультурном портрете и культурном наследии родной страны и страны/стран изучаемого языка; представлять родную страну и ее культуру на иностранном языке.</p> <p>Проявлять уважение к иной культуре.</p> <p>Соблюдать нормы вежливости в межкультурном общении.</p> <p>Компенсаторные умения</p>
Итого по разделу				Владеть компенсаторными умениями, позволяющими в случае сбоя коммуникации, а также в условиях дефицита языковых средств:
Раздел 4. Школьное образование, школьная жизнь. Переписка с зарубежными сверстниками. Выбор профессии. Альтернативы в продолжении образования				использовать различные приемы переработки информации:
4.1	Школьное образование, школьная жизнь. Переписка с зарубежными сверстниками. Выбор профессии. Альтернативы в продолжении образования	6	<p>Коммуникативные умения</p> <p><i>Говорение</i></p> <p>Разные виды диалога (диалог этикетного характера, диалог – побуждение к действию, диалог-расспрос, диалог – обмен мнениями; комбинированный диалог, включающий разные виды диалогов).</p> <p>Монологическая речь: повествование/сообщение; рассуждение в рамках тематического содержания речи (школьная</p>	<p>при говорении – переспрос; при говорении и письме – описание/перифраз/толкование; при чтении</p>

		<p>жизнь) с опорой на ключевые слова, план и/или иллюстрации, фотографии, таблицы, диаграммы и без опоры; пересказ основного содержания прочитанного/прослушанного текста без опоры на ключевые слова, план с выражением своего отношения к событиям и фактам, изложенным в тексте.</p> <p><i>Аудирование</i> Аудирование с пониманием основного содержания; с пониманием нужной/интересующей/запрашиваемой информации.</p> <p><i>Смысловое чтение</i> Чтение с пониманием основного содержания; с пониманием нужной/интересующей/запрашиваемой информации; с полным пониманием содержания текста.</p> <p><i>Письменная речь</i> Написание электронного сообщения личного характера в соответствии с нормами неофициального общения, принятыми в стране (странах) изучаемого языка. Заполнение таблицы: краткая фиксация содержания прочитанного/прослушанного</p>	и аудировании – языковую и контекстуальную догадку
--	--	--	--

			<p>текста или дополнение информации в таблице.</p> <p>Языковые знания и умения</p> <p><i>Фонетическая сторона речи</i></p> <p>Чтение вслух аутентичных текстов, построенных в основном на изученном языковом материале, с соблюдением правил чтения и соответствующей интонацией, демонстрирующее понимание текста.</p> <p><i>Орфография и пунктуация</i></p> <p>Пунктуационно правильное, в соответствии с нормами речевого этикета, принятыми в стране (странах) изучаемого языка, оформление электронного сообщения личного характера: постановка запятой после обращения и завершающей фразы; точки после выражения надежды на дальнейший контакт; отсутствие точки после подписи.</p> <p><i>Лексическая сторона речи</i> Распознавание в звучащем и письменном тексте и употребление в устной и письменной речи лексических единиц</p>	
--	--	--	--	--

			<p>(слов, в том числе многозначных; фразовых глаголов; словосочетаний; речевых клише; средств логической связи), обслуживающих ситуации общения в рамках тематического содержания речи (школьная жизнь), с соблюдением существующей в английском языке нормы лексической сочетаемости.</p> <p>Словообразование: образование имен существительных при помощи префиксов <i>un-, in-/im-, il-/ir-</i>.</p> <p><i>Грамматическая сторона речи</i></p> <p>Нераспространенные и распространенные простые предложения, в том числе с несколькими обстоятельствами, следующими в определенном порядке (<i>We moved to a new house last year.</i>).</p> <p>Предложения с начальным <i>There + to be</i>.</p> <p>Конструкция <i>It takes me... to do smth</i></p>	
Итого по разделу		6		
Раздел 5. Место иностранного языка в повседневной жизни и профессиональной деятельности в современном мире				
5.1	Место иностранного языка в повседневной жизни	3	<p>Коммуникативные умения</p> <p><i>Говорение</i></p> <p>Разные виды диалога (диалог-расспрос, диалог – обмен мнениями;</p>	

	и профессиональной деятельности в современном мире		комбинированный диалог, включающий разные виды диалогов). Монологическая речь: повествование/сообщение; рассуждение в рамках тематического содержания речи с опорой на ключевые слова, план и/или иллюстрации, фотографии, таблицы, диаграммы и без опоры; устное представление (презентация) результатов выполненной проектной работы.	
5.2	Обобщение и контроль	2	<p><i>Аудирование</i> Аудирование с пониманием основного содержания; с пониманием нужной/интересующей/запрашиваемой информации.</p> <p><i>Смысловое чтение</i> Чтение с пониманием основного содержания; с пониманием нужной/интересующей/запрашиваемой информации; с полным пониманием содержания текста.</p> <p><i>Письменная речь</i> Написание резюме (CV) с сообщением основных сведений о себе в соответствии с нормами, принятыми в стране (странах)</p>	

			<p>изучаемого языка.</p> <p>Письменное предоставление результатов выполненной проектной работы, в том числе в форме презентации.</p> <p>Языковые знания и умения</p> <p><i>Фонетическая сторона речи</i></p> <p>Различение на слух и адекватное (без ошибок, ведущих к сбою в коммуникации) произношение слов с соблюдением правильного ударения и фраз/предложений с соблюдением основных ритмико-интонационных особенностей, в том числе правила отсутствия фразового ударения на служебных словах.</p> <p><i>Орфография и пунктуация</i></p> <p>Правильное написание изученных слов.</p> <p><i>Лексическая сторона речи</i> Распознавание в звучащем и письменном тексте и употребление в устной и письменной речи лексических единиц (слов, в том числе многозначных; фразовых глаголов; словосочетаний; речевых клише;</p>	
--	--	--	--	--

			<p>средств логической связи), обслуживающих ситуации общения в рамках тематического содержания речи (роль и место иностранного языка), с соблюдением существующей в английском языке нормы лексической сочетаемости.</p> <p><i>Грамматическая сторона речи</i></p> <p>Предложения со сложным дополнением – <i>Complex Object</i> (<i>I want you to help me. I saw her cross/crossing the road. I want to have my hair cut.</i>).</p> <p>Сложносочиненные предложения с сочинительными союзами <i>and, but, or</i>.</p> <p>Сложноподчиненные предложения с союзами и союзными словами <i>because, if, when, where, what, why, how</i></p>	
Итого по разделу				
Раздел 6. Молодежь в современном обществе. Участие молодежи в жизни общества. Досуг молодежи: увлечения и интересы				
6.1	Молодежь в современном обществе. Участие молодежи в жизни общества. Досуг молодежи: увлечения и интересы	6	<p>Коммуникативные умения</p> <p><i>Говорение</i></p> <p>Разные виды диалога (диалог этикетного характера, диалог – побуждение к действию, диалог-расспрос, диалог – обмен мнениями; комбинированный диалог, включающий разные виды диалогов).</p>	

6.2	Обобщение и контроль	2	<p>Монологическая речь: повествование/сообщение; рассуждение в рамках тематического содержания речи с опорой на ключевые слова, план и/или иллюстрации, фотографии, таблицы, диаграммы и без опоры; пересказ основного содержания прочитанного/прослушанного текста без опоры на ключевые слова, план с выражением своего отношения к событиям и фактам, изложенным в тексте.</p> <p><i>Аудирование</i> Аудирование с пониманием основного содержания; с пониманием нужной/интересующей/запрашиваемой информации.</p> <p><i>Смысловое чтение</i> Чтение с пониманием основного содержания; с пониманием нужной/интересующей/запрашиваемой информации; с полным пониманием содержания текста.</p> <p><i>Письменная речь</i> Создание небольшого письменного высказывания (рассказа, сочинения, статьи и т. д.) с опорой на образец, план,</p>	
-----	----------------------	---	--	--

			<p>иллюстрацию, таблицу, диаграмму, прочитанный/прослушанный текст. Заполнение таблицы: краткая фиксация содержания прочитанного/прослушанного текста или дополнение информации в таблице.</p> <p>Языковые знания и умения</p> <p><i>Фонетическая сторона речи</i></p> <p>Чтение вслух аутентичных текстов, построенных в основном на изученном языковом материале, с соблюдением правил чтения и соответствующей интонацией, демонстрирующее понимание текста.</p> <p><i>Орфография и пунктуация</i></p> <p>Правильное написание изученных слов.</p> <p><i>Лексическая сторона речи</i> Распознавание в звучащем и письменном тексте и употребление в устной и письменной речи лексических единиц (слов, в том числе многозначных; фразовых глаголов; словосочетаний; речевых клише; средств логической связи), обслуживающих ситуации общения в рамках тематического</p>	
--	--	--	---	--

			<p>содержания речи (молодежь в современном обществе), с соблюдением существующей в английском языке нормы лексической сочетаемости.</p> <p>Словообразование: конверсия: образование имен существительных от неопределенных форм глаголов (<i>to run – a run</i>); имен существительных от прилагательных (<i>rich people – the rich</i>); глаголов от имен существительных (<i>a hand – to hand</i>); глаголов от имен прилагательных (<i>cool – to cool</i>).</p> <p><i>Грамматическая сторона речи</i> Повествовательные, вопросительные и побудительные предложения в косвенной речи в настоящем и прошедшем времени. Согласование времен в рамках сложного предложения. Модальные глаголы в косвенной речи в настоящем и прошедшем времени. Конструкции с глаголами на <i>-ing</i>: <i>to love/hate doing smth.</i> Конструкции с глаголами <i>to stop</i>,</p>	
--	--	--	---	--

			<i>to remember, to forget.</i> Фразовый глагол <i>to carry</i>	
Итого по разделу		8		
Раздел 7. Роль спорта в современной в современной жизни				
7.1	Роль спорта в современной жизни	2	Коммуникативные умения <i>Говорение</i>	
7.2	Обобщение и контроль	2	Разные виды диалога (диалог-расспрос, диалог – обмен мнениями; комбинированный диалог, включающий разные виды диалогов). Монологическая речь: повествование/сообщение; рассуждение в рамках тематического содержания речи с опорой на ключевые слова, план и/или иллюстрации, фотографии, таблицы, диаграммы и без опоры; устное представление (презентация) результатов выполненной проектной работы. <i>Аудирование</i> Аудирование с пониманием основного содержания; с пониманием нужной/интересующей/запрашиваемой информации. <i>Смысловое чтение</i> Чтение с пониманием основного содержания; с пониманием нужной/	

			<p>интересующей/запрашиваемой информации; с полным пониманием содержания текста.</p> <p><i>Письменная речь</i> Письменное предоставление результатов выполненной проектной работы, в том числе в форме презентации.</p> <p>Языковые знания и умения <i>Фонетическая сторона речи</i> Различение на слух и адекватное (без ошибок, ведущих к сбою в коммуникации) произношение слов с соблюдением правильного ударения и фраз/предложений с соблюдением основных ритмико-интонационных особенностей, в том числе правила отсутствия фразового ударения на служебных словах.</p> <p><i>Орфография и пунктуация</i> Правильная расстановка знаков препинания в письменных высказываниях: запятой при перечислении, обращении и при выделении вводных слов, обозначающих порядок мыслей и их связь</p>	
--	--	--	---	--

			<p>(например, <i>firstly, secondly, finally; on the one hand, on the other hand</i>); апострофа; точки, вопросительного, восклицательного знака в конце предложения, отсутствие точки после заголовка.</p> <p><i>Лексическая сторона речи</i> Распознавание в звучащем и письменном тексте и употребление в устной и письменной речи лексических единиц (слов, в том числе многозначных; фразовых глаголов; словосочетаний; речевых клише; средств логической связи), обслуживающих ситуации общения в рамках тематического содержания речи (роль спорта в современной жизни), с соблюдением существующей в английском языке нормы лексической сочетаемости.</p> <p>Словообразование: образование наречий при помощи префиксов <i>un-, in-/im-, il-/ir-</i> и суффикса <i>-ly</i>; числительных при помощи суффиксов <i>-teen, -ty, -th</i>; словосложение: образование сложных существительных путем соединения основ существительных (<i>football</i>).</p>	
--	--	--	--	--

			<p>Имена прилагательные на <i>-ed</i> и <i>-ing</i> (<i>excited – exciting</i>).</p> <p>Многозначные лексические единицы; синонимы; антонимы; интернациональные слова.</p> <p><i>Грамматическая сторона речи</i></p> <p>Сложноподчиненные предложения с придаточными: времени с союзом <i>since</i>; определительными с союзными словами <i>who, which, that</i></p>	
Итого по разделу				
Раздел 8. Туризм. Путешествия по России и зарубежным странам				
8.1	Туризм. Путешествия по России и зарубежным странам		<p>Коммуникативные умения</p> <p><i>Говорение</i></p> <p>Разные виды диалога (диалог этикетного характера, диалог – побуждение к действию, диалог-расспрос, диалог – обмен мнениями; комбинированный диалог, включающий разные виды диалогов).</p>	
8.2	Обобщение	1	<p>Монологическая речь: описание (местности); повествование/сообщение; рассуждение в рамках тематического содержания речи с опорой на ключевые слова, план и/или иллюстрации, фотографии, таблицы, диаграммы и без опоры.</p>	

			<p><i>Аудирование</i> Аудирование с пониманием основного содержания; с пониманием нужной/интересующей/запрашиваемой информации.</p> <p><i>Смысловое чтение</i> Чтение с пониманием основного содержания; с пониманием нужной/интересующей/запрашиваемой информации; с полным пониманием содержания текста.</p> <p><i>Письменная речь</i> Заполнение анкет и формуляров в соответствии с нормами, принятыми в стране (странах) изучаемого языка. Написание электронного сообщения личного характера в соответствии с нормами неофициального общения, принятыми в стране (странах) изучаемого языка. Создание небольшого письменного высказывания (рассказа, сочинения, статьи и т. д.) с опорой на образец, план, иллюстрацию, таблицу, диаграмму, прочитанный/прослушанный текст.</p>	
--	--	--	---	--

			<p>Языковые знания и умения</p> <p><i>Фонетическая сторона речи</i></p> <p>Чтение вслух аутентичных текстов, построенных в основном на изученном языковом материале, с соблюдением правил чтения и соответствующей интонацией, демонстрирующее понимание текста.</p> <p><i>Орфография и пунктуация</i></p> <p>Пунктуационно правильное, в соответствии с нормами речевого этикета, принятыми в стране (странах) изучаемого языка, оформление электронного сообщения личного характера: постановка запятой после обращения и завершающей фразы; точки после выражения надежды на дальнейший контакт; отсутствие точки после подписи.</p> <p><i>Лексическая сторона речи</i> Распознавание в звучащем и письменном тексте и употребление в устной и письменной речи лексических единиц (слов, в том числе многозначных; фразовых глаголов; словосочетаний; речевых клише; средств логической связи), обслуживающих</p>	
--	--	--	---	--

			<p>ситуации общения в рамках тематического содержания речи (туризм, путешествия), с соблюдением существующей в английском языке нормы лексической сочетаемости.</p> <p><i>Грамматическая сторона речи</i></p> <p>Сложноподчиненные предложения с союзными словами <i>whoever, whatever, however, whenever</i>.</p> <p>Все типы вопросительных предложений (общий, специальный, альтернативный, разделительный вопросы в <i>Past Simple Tense; Past Continuous Tense; Past Perfect Tense</i>.</p> <p>Конструкция <i>used to</i> + инфинитив глагола (<i>He used to play football. Now he plays rugby.</i>).</p> <p>Конструкции <i>be/get used to smth</i> (<i>They are used to cold weather. It took him a week to get used to the routine.</i>); <i>be/get used to doing smth</i> (<i>She is used to living in the country.</i>).</p> <p>Фразовый глагол <i>to turn</i>.</p> <p>Предложения с <i>I wish...</i> (<i>I wish I had a dog.</i>).</p> <p>Глаголы (правильные и неправильные) в видовременных формах действительного залога в изъявительном наклонении</p>	
--	--	--	--	--

			<i>(Past Simple Tense; Past Continuous Tense; Past Perfect Tense; Future-in-the-Past Tense)</i>	
Итого по разделу		4		
Раздел 9. Природа. Проблемы экологии. Защита окружающей среды				
9.1	Природа. Проблемы экологии. Защита окружающей среды	4	Коммуникативные умения <i>Говорение</i> Разные виды диалога (диалог – побуждение к действию, диалог-расспрос, диалог – обмен мнениями; комбинированный диалог, включающий разные виды диалогов). Монологическая речь: описание (местности); повествование/сообщение; рассуждение в рамках тематического содержания речи с опорой на ключевые слова, план и/или иллюстрации, фотографии, таблицы, диаграммы и без опоры; пересказ основного содержания прочитанного/прослушанного текста без опоры на ключевые слова, план с выражением своего отношения к событиям и фактам, изложенным в тексте; устное представление (презентация) результатов выполненной проектной работы.	
9.2	Обобщение и контроль	2	<i>Аудирование</i> Аудирование с пониманием основного содержания; с пониманием нужной/	

			<p>интересующей/запрашиваемой информации.</p> <p><i>Смысловое чтение</i> Чтение с пониманием основного содержания; с пониманием нужной/ интересующей/запрашиваемой информации; с полным пониманием содержания текста.</p> <p><i>Письменная речь</i> Заполнение таблицы: краткая фиксация содержания прочитанного/прослушанного текста или дополнение информации в таблице. Письменное предоставление результатов выполненной проектной работы, в том числе в форме презентации.</p> <p>Языковые знания и умения <i>Фонетическая сторона речи</i> Различение на слух и адекватное (без ошибок, ведущих к сбою в коммуникации) произношение слов с соблюдением правильного ударения и фраз/предложений с соблюдением основных ритмико-интонационных</p>	
--	--	--	--	--

			<p>особенностей, в том числе правила отсутствия фразового ударения на служебных словах.</p> <p><i>Орфография и пунктуация</i> Правильное написание изученных слов.</p> <p><i>Лексическая сторона речи</i> Распознавание в звучащем и письменном тексте и употребление в устной и письменной речи лексических единиц (слов, в том числе многозначных; фразовых глаголов; словосочетаний; речевых клише; средств логической связи), обслуживающих ситуации общения в рамках тематического содержания речи (природа, экология), с соблюдением существующей в английском языке нормы лексической сочетаемости.</p> <p><i>Грамматическая сторона речи</i> Предложения с конструкциями <i>as... as</i>, <i>not so... as</i>; <i>both... and..</i>, <i>either... or</i>, <i>neither... nor</i>. Модальные глаголы и их эквиваленты (<i>can/be able to</i>, <i>could</i>, <i>must/have to</i>, <i>may</i>, <i>might</i>, <i>should</i>, <i>shall</i>, <i>would</i>, <i>will</i>, <i>need</i>).</p>	
--	--	--	--	--

			Слова, выражающие количество (<i>many/much, little/a little; few/a few; a lot of</i>)	
Итого по разделу		6		
Раздел 10. Технический прогресс: перспективы и последствия. Современные средства информации и коммуникации (пресса, Интернет, социальные сети и т. д.). Интернет-безопасность				
10.1	Технический прогресс: перспективы и последствия. Современные средства информации и коммуникации (пресса, Интернет, социальные сети и т. д.). Интернет-безопасность		Коммуникативные умения <i>Говорение</i> Разные виды диалога (диалог-расспрос, диалог – обмен мнениями; комбинированный диалог, включающий разные виды диалогов). Монологическая речь: описание (предмета); рассуждение в рамках тематического содержания речи с опорой на ключевые слова, план и/или иллюстрации, фотографии, таблицы, диаграммы и без опоры; устное представление (презентация) результатов выполненной проектной работы.	
10.2	Обобщение и контроль	2	<i>Аудирование</i> Аудирование с пониманием основного содержания; с пониманием нужной/интересующей/запрашиваемой информации.	

			<p><i>Смысловое чтение</i> Чтение с пониманием основного содержания; с пониманием нужной/ интересующей/запрашиваемой информации; с полным пониманием содержания текста.</p> <p><i>Письменная речь</i> Заполнение таблицы: краткая фиксация содержания прочитанного/прослушанного текста или дополнение информации в таблице. Письменное предоставление результатов выполненной проектной работы, в том числе в форме презентации.</p> <p>Языковые знания и умения <i>Фонетическая сторона речи</i> Чтение вслух аутентичных текстов, построенных в основном на изученном языковом материале, с соблюдением правил чтения и соответствующей интонацией, демонстрирующее понимание текста.</p> <p><i>Орфография и пунктуация</i> Правильная расстановка знаков препинания в письменных высказываниях: запятой</p>	
--	--	--	--	--

			<p>при перечислении, обращении и при выделении вводных слов, обозначающих порядок мыслей и их связь (например, <i>firstly, secondly, finally; on the one hand, on the other hand</i>); апострофа; точки, вопросительного, восклицательного знака в конце предложения, отсутствие точки после заголовка.</p> <p><i>Лексическая сторона речи</i> Распознавание в звучащем и письменном тексте и употребление в устной и письменной речи лексических единиц (слов, в том числе многозначных; фразовых глаголов; словосочетаний; речевых клише; средств логической связи), обслуживающих ситуации общения в рамках тематического содержания речи (технический прогресс), с соблюдением существующей в английском языке нормы лексической сочетаемости.</p> <p><i>Грамматическая сторона речи</i> Конструкция <i>to be going to</i>, формы <i>Future Simple Tense</i> и <i>Present Continuous Tense</i> для выражения будущего действия.</p>	
--	--	--	---	--

			Имена существительные во множественном числе, образованных по правилу, и исключения. Неисчисляемые имена существительные, имеющие форму только множественного числа. Фразовый глагол <i>to come</i>	
Итого по разделу		8		
Раздел 11. Родная страна и страна/страны изучаемого языка: столица, крупные города, регионы; система образования; достопримечательности, культурные особенности				
11.1	Родная страна и страна/страны изучаемого языка: столица, крупные города, регионы; система образования; достопримечательности, культурные особенности	5	Коммуникативные умения <i>Говорение</i> Разные виды диалога (диалог этикетного характера, диалог-расспрос, диалог – обмен мнениями; комбинированный диалог, включающий разные виды диалогов). Монологическая речь: описание (местности); повествование/сообщение; рассуждение	
11.2	Обобщение	1	в рамках тематического содержания речи с опорой на ключевые слова, план и/или иллюстрации, фотографии, таблицы, диаграммы и без опоры; устное представление (презентация) результатов выполненной проектной работы.	

			<p><i>Аудирование</i> Аудирование с пониманием основного содержания; с пониманием нужной/интересующей/запрашиваемой информации.</p> <p><i>Смысловое чтение</i> Чтение с пониманием основного содержания; с пониманием нужной/интересующей/запрашиваемой информации; с полным пониманием содержания текста.</p> <p><i>Письменная речь</i> Создание небольшого письменного высказывания (рассказа, сочинения, статьи и т. д.) с опорой на образец, план, иллюстрацию, таблицу, диаграмму, прочитанный/прослушанный текст. Заполнение таблицы: краткая фиксация содержания прочитанного/прослушанного текста или дополнение информации в таблице. Письменное предоставление результатов выполненной проектной работы, в том числе в форме презентации.</p>	
--	--	--	---	--

			<p>Языковые знания и умения</p> <p><i>Фонетическая сторона речи</i></p> <p>Различение на слух и адекватное (без ошибок, ведущих к сбою в коммуникации) произношение слов с соблюдением правильного ударения и фраз/предложений с соблюдением основных ритмико-интонационных особенностей, в том числе правила отсутствия фразового ударения на служебных словах.</p> <p><i>Орфография и пунктуация</i></p> <p>Правильное написание изученных слов.</p> <p><i>Лексическая сторона речи</i> Распознавание в звучащем и письменном тексте и употребление в устной и письменной речи лексических единиц (слов, в том числе многозначных; фразовых глаголов; словосочетаний; речевых клише; средств логической связи), обслуживающих ситуации общения в рамках тематического содержания речи (родная страна и страны изучаемого языка), с соблюдением</p>	
--	--	--	---	--

		<p>существующей в английском языке нормы лексической сочетаемости.</p> <p><i>Грамматическая сторона речи</i></p> <p>Глаголы (правильных и неправильных) в видовременных формах действительного залога в изъявительном наклонении (<i>Present/Past/Future Simple Tense; Present/Past/Future Continuous Tense; Present/Past Perfect Tense; Present Perfect Continuous Tense; Future-in-the-Past Tense</i>) и наиболее употребительных формах страдательного залога (<i>Present/Past Simple Passive; Present Perfect Passive</i>).</p> <p>Фразовый глагол <i>to break</i>.</p> <p>Определенный, неопределенный и нулевой артикли.</p> <p>Конструкции <i>I prefer, I'd prefer, I'd rather prefer</i>, выражающих предпочтение, а также конструкций <i>I'd rather, You'd better</i>.</p> <p>Предлоги места, времени, направления.</p> <p>Предлоги, употребляемые в страдательном залоге</p>	
Итого по разделу	6		

Раздел 12. Выдающиеся люди родной страны и страны/стран изучаемого языка, их вклад в науку и мировую культуру			
12.1	Выдающиеся люди родной страны и страны/стран изучаемого языка, их вклад в науку и мировую культуру	4	<p>Коммуникативные умения</p> <p>Разные виды диалога (диалог-расспрос, диалог – обмен мнениями; комбинированный диалог, включающий разные виды диалогов).</p> <p>Монологическая речь: описание (внешности и одежды человека), характеристика (черты характера реального человека); повествование/сообщение; рассуждение в рамках тематического содержания речи с опорой на ключевые слова, план и/или иллюстрации, фотографии, таблицы, диаграммы и без опоры; устное представление (презентация) результатов выполненной проектной работы.</p> <p><i>Аудирование</i></p> <p>Аудирование с пониманием основного содержания; с пониманием нужной/интересующей/запрашиваемой информации.</p> <p><i>Смысловое чтение</i></p> <p>Чтение с пониманием основного содержания; с пониманием нужной/</p>
12.2	Обобщение	1	

			<p>интересующей/запрашиваемой информации; с полным пониманием содержания текста.</p> <p><i>Письменная речь</i> Создание небольшого письменного высказывания (рассказа, сочинения, статьи и т. д.) с опорой на образец, план, иллюстрацию, таблицу, диаграмму, прочитанный/прослушанный текст. Заполнение таблицы: краткая фиксация содержания прочитанного/прослушанного текста или дополнение информации в таблице. Письменное предоставление результатов выполненной проектной работы, в том числе в форме презентации.</p> <p>Языковые знания и умения <i>Фонетическая сторона речи</i> Чтение вслух аутентичных текстов, построенных в основном на изученном языковом материале, с соблюдением правил чтения и соответствующей интонацией, демонстрирующее понимание текста.</p> <p><i>Орфография и пунктуация</i> Правильное написание изученных слов.</p>	
--	--	--	--	--

			<p><i>Лексическая сторона речи</i> Распознавание в звучащем и письменном тексте и употребление в устной и письменной речи лексических единиц (слов, в том числе многозначных; фразовых глаголов; словосочетаний; речевых клише; средств логической связи), обслуживающих ситуации общения в рамках тематического содержания речи (выдающиеся люди), с соблюдением существующей в английском языке нормы лексической сочетаемости.</p> <p><i>Грамматическая сторона речи</i> Неличные формы глагола – инфинитив, герундий, причастие (<i>Participle I</i> и <i>Participle II</i>); причастия в функции определения (<i>Participle I – a playing child, Participle II – a written text</i>). Фразовый глагол <i>to look</i>. Количественные и порядковые числительные</p>	
Итого по разделу		5		
ОБЩЕЕ КОЛИЧЕСТВО ЧАСОВ ПО ПРОГРАММЕ		68		

В федеральных и региональных процедурах оценки качества образования используется перечень (кодификатор) распределенных по классам проверяемых требований к результатам освоения основной образовательной программы среднего общего образования и элементов содержания по иностранному (английскому) языку.

Проверяемые требования к результатам освоения основной образовательной программы (10 класс)

Код проверяемого результата	Проверяемые предметные результаты освоения основной образовательной программы среднего общего образования
	Предметные результаты по учебному предмету «Иностранный (английский) язык (базовый уровень)» ориентированы на применение знаний, умений и навыков в учебных ситуациях и реальных жизненных условиях, должны отражать сформированность иноязычной коммуникативной компетенции на пороговом уровне в совокупности ее составляющих - речевой, языковой, социокультурной, компенсаторной, метапредметной
1	Коммуникативные умения Владеть основными видами речевой деятельности
1.1	Говорение
1.1.1	Вести разные виды диалога (диалог этикетного характера, диалог - побуждение к действию, диалог-расспрос, диалог - обмен мнениями, комбинированный диалог) в стандартных ситуациях неофициального и официального общения в рамках отобранного тематического содержания речи с вербальными и (или) зрительными опорами с соблюдением норм речевого этикета, принятых в стране (странах) изучаемого языка (8 реплик со стороны каждого собеседника)
1.1.2	Создавать устные связные монологические высказывания (описание (характеристика), повествование (сообщение), рассуждение) с изложением своего мнения и краткой аргументацией с вербальными и (или) зрительными опорами или без опор в рамках отобранного тематического содержания речи
1.1.3	Излагать основное содержание прочитанного (прослушанного) текста с выражением своего отношения (объем монологического высказывания - до 14 фраз)
1.1.4	Устно излагать результаты выполненной проектной работы (объем - до 14 фраз)
1.2	Аудирование
1.2.1	Воспринимать на слух и понимать аутентичные тексты, содержащие отдельные неизученные языковые явления, с разной глубиной проникновения в содержание текста: с пониманием основного содержания, с пониманием

	(нужной, интересующей, запрашиваемой) информации (время звучания текста (текстов) для аудирования - до 2,5 минут)
1.3	Смысловое чтение
1.3.1	<p>Читать про себя и понимать несложные аутентичные тексты разного вида, жанра и стиля, содержащие отдельные неизученные языковые явления, с различной глубиной проникновения в содержание текста: с пониманием основного содержания, с пониманием нужной (интересующей, запрашиваемой) информации, с полным пониманием прочитанного (объем текста (текстов) для чтения - 500 - 700 слов);</p> <p>читать про себя и устанавливать причинно-следственную взаимосвязь изложенных в тексте фактов и событий;</p> <p>читать про себя несплошные тексты (таблицы, диаграммы, графики и другие) и понимать представленную в них информацию</p>
1.4	Письменная речь
1.4.1	Заполнять анкеты и формуляры, сообщая о себе основные сведения, в соответствии с нормами, принятыми в стране (странах) изучаемого языка
1.4.2	Писать электронное сообщение личного характера, соблюдая речевой этикет, принятый в стране (странах) изучаемого языка (объем сообщения - до 130 слов)
1.4.3	Создавать письменные высказывания на основе плана, иллюстрации, таблицы, диаграммы и (или) прочитанного (прослушанного) текста с использованием образца (объем высказывания - до 150 слов)
1.4.4	Заполнять таблицу, кратко фиксируя содержание прочитанного (прослушанного) текста или дополняя информацию в таблице
1.4.5	Письменно представлять результаты выполненной проектной работы (объем - до 150 слов)
1.4.6	Писать резюме (CV) с сообщением основных сведений о себе в соответствии с нормами, принятыми в стране (странах) изучаемого языка
2	Языковые знания и навыки
2.1	Фонетическая сторона речи
2.1.1	Различать на слух и адекватно, без ошибок, ведущих к сбою коммуникации, произносить слова с правильным ударением и фразы с соблюдением их ритмико-интонационных особенностей, в том числе применять правило отсутствия фразового ударения на служебных словах
2.1.2	Выразительно читать вслух небольшие тексты объемом до 140 слов, построенные на изученном языковом материале, с соблюдением правил чтения и соответствующей интонацией, демонстрируя понимание содержания текста

2.2	Орфография и пунктуация
2.2.1	Владеть орфографическими навыками: правильно писать изученные слова
2.2.2	Владеть пунктуационными навыками: использовать запятую при перечислении, обращении и при выделении вводных слов; апостроф, точку, вопросительный и восклицательный знаки; не ставить точку после заголовка; пунктуационно правильно оформлять прямую речь; пунктуационно правильно оформлять электронное сообщение личного характера
2.3	Лексическая сторона речи
2.3.1	Распознавать в звучащем и письменном тексте 1400 лексических единиц (слов, фразовых глаголов, словосочетаний, речевых клише, средств логической связи) и правильно употреблять в устной и письменной речи 1300 лексических единиц, обслуживающих ситуации общения в рамках тематического содержания речи, с соблюдением существующей в английском языке нормы лексической сочетаемости
2.3.2	Распознавать и употреблять в устной и письменной речи родственные слова, образованные с использованием аффиксации: глаголы при помощи префиксов dis-, mis-, re-, over-, under- и суффиксов -ise/-ize
2.3.3	Распознавать и употреблять в устной и письменной речи родственные слова, образованные с использованием аффиксации: имена существительные при помощи префиксов un-, in-/im- и суффиксов -ance/-ence, -er/-or, -ing, -ist, -ity, -ment, -ness, -sion/-tion, -ship
2.3.4	Распознавать и употреблять в устной и письменной речи родственные слова, образованные с использованием аффиксации: имена прилагательные при помощи префиксов un-, in-/im-, inter-, non- и суффиксов -able/-ible, -al, -ed, -ese, -ful, -ian/-an, -ing, -ish, -ive, -less, -ly, -ous, -y
2.3.5	Распознавать и употреблять в устной и письменной речи родственные слова, образованные с использованием аффиксации: наречия при помощи префиксов un-, in-/im- и суффикса -ly
2.3.6	Распознавать и употреблять в устной и письменной речи родственные слова, образованные с использованием аффиксации: числительные при помощи суффиксов -teen, -ty, -th
2.3.7	Распознавать и употреблять в устной и письменной речи родственные слова, образованные с использованием словосложения: сложные существительные путем соединения основ существительных (football); сложные существительные путем соединения основы прилагательного с основой существительного (bluebell); сложные существительные путем соединения основ существительных с предлогом (father-in-law)
2.3.8	Распознавать и употреблять в устной и письменной речи родственные слова,

	образованные с использованием словосложения: сложные прилагательные путем соединения основы прилагательного (числительного) с основой существительного с добавлением суффикса -ed (blue-eyed, eight-legged); сложные прилагательные путем соединения наречия с основой причастия II (well-behaved); сложные прилагательные путем соединения основы прилагательного с основой причастия I (nice-looking)
2.3.9	Распознавать и употреблять в устной и письменной речи родственные слова, образованные с использованием конверсии: образование имен существительных от неопределенных форм глаголов (to run - a run); имен существительных от прилагательных (rich people - the rich); глаголов от имен существительных (a hand - to hand); глаголов от имен прилагательных (cool - to cool)
2.3.10	Распознавать и употреблять в устной и письменной речи имена прилагательные на -ed и -ing (excited - exciting)
2.3.11	Распознавать и употреблять в устной и письменной речи изученные многозначные лексические единицы, синонимы, антонимы, интернациональные слова, наиболее частотные фразовые глаголы, сокращения и аббревиатуры
2.3.12	Распознавать и употреблять в устной и письменной речи различные средства связи для обеспечения целостности и логичности устного (письменного) высказывания
2.4	Грамматическая сторона речи
2.4.1	Знать и понимать особенности структуры простых и сложных предложений и различных коммуникативных типов предложений английского языка
2.4.2	Распознавать в звучащем и письменном тексте и употреблять в устной и письменной речи предложения с несколькими обстоятельствами, следующими в определенном порядке
2.4.3	Распознавать в звучащем и письменном тексте и употреблять в устной и письменной речи предложения с начальным It
2.4.4	Распознавать в звучащем и письменном тексте и употреблять в устной и письменной речи предложения с начальным There + to be
2.4.5	Распознавать в звучащем и письменном тексте и употреблять в устной и письменной речи предложения с глагольными конструкциями, содержащими глаголы-связки to be, to look, to seem, to feel
2.4.6	Распознавать в звучащем и письменном тексте и употреблять в устной и письменной речи предложения со сложным дополнением - Complex Object
2.4.7	Распознавать в звучащем и письменном тексте и употреблять в устной и

	письменной речи сложносочиненные предложения с сочинительными союзами and, but, or
2.4.8	Распознавать в звучащем и письменном тексте и употреблять в устной и письменной речи сложноподчиненные предложения с союзами и союзными словами because, if, when, where, what, why, how
2.4.9	Распознавать в звучащем и письменном тексте и употреблять в устной и письменной речи сложноподчиненные предложения с определительными придаточными с союзными словами who, which, that
2.4.10	Распознавать в звучащем и письменном тексте и употреблять в устной и письменной речи сложноподчиненные предложения с союзными словами whoever, whatever, however, whenever
2.4.11	Распознавать в звучащем и письменном тексте и употреблять в устной и письменной речи условные предложения с глаголами в изъявительном наклонении (Conditional 0, Conditional I) и с глаголами в сослагательном наклонении (Conditional II)
2.4.12	Распознавать в звучащем и письменном тексте и употреблять в устной и письменной речи все типы вопросительных предложений (общий, специальный, альтернативный, разделительный вопросы в Present/Past/Future Simple Tense, Present/Past Continuous Tense, Present/Past Perfect Tense, Present Perfect Continuous Tense)
2.4.13	Распознавать в звучащем и письменном тексте и употреблять в устной и письменной речи повествовательные, вопросительные и побудительные предложения в косвенной речи в настоящем и прошедшем времени, согласование времен в рамках сложного предложения
2.4.14	Распознавать в звучащем и письменном тексте и употреблять в устной и письменной речи модальные глаголы в косвенной речи в настоящем и прошедшем времени
2.4.15	Распознавать в звучащем и письменном тексте и употреблять в устной и письменной речи предложения с конструкциями as... as, not so... as, both... and..., either... or, neither... nor
2.4.16	Распознавать в звучащем и письменном тексте и употреблять в устной и письменной речи предложения с I wish
2.4.17	Распознавать в звучащем и письменном тексте и употреблять в устной и письменной речи конструкции с глаголами на -ing: to love/hate doing smth
2.4.18	Распознавать в звучащем и письменном тексте и употреблять в устной и письменной речи конструкции с глаголами to stop, to remember, to forget (разница в значении to stop doing smth и to stop to do smth)

2.4.19	Распознавать в звучащем и письменном тексте и употреблять в устной и письменной речи конструкцию It takes me... to do smth
2.4.20	Распознавать в звучащем и письменном тексте и употреблять в устной и письменной речи конструкцию used to + инфинитив глагола
2.4.21	Распознавать в звучащем и письменном тексте и употреблять в устной и письменной речи конструкции be/get used to smth, be/get used to doing smth
2.4.22	Распознавать в звучащем и письменном тексте и употреблять в устной и письменной речи конструкции I prefer, I'd prefer, I'd rather prefer, выражающие предпочтение, а также конструкции I'd rather, You'd better
2.4.23	Распознавать в звучащем и письменном тексте и употреблять в устной и письменной речи подлежащее, выраженное собирательным существительным (family, police), и его согласование со сказуемым
2.4.24	Распознавать в звучащем и письменном тексте и употреблять в устной и письменной речи глаголы (правильные и неправильные) в видовременных формах действительного залога в изъявительном наклонении (Present/Past/Future Simple Tense, Present/Past/Future Continuous Tense, Present/Past Perfect Tense, Present Perfect Continuous Tense, Future-in-the-Past Tense) и наиболее употребительных формах страдательного залога (Present/Past Simple Passive, Present Perfect Passive)
2.4.25	Распознавать в звучащем и письменном тексте и употреблять в устной и письменной речи конструкцию to be going to, формы Future Simple Tense и Present Continuous Tense для выражения будущего действия
2.4.26	Распознавать в звучащем и письменном тексте и употреблять в устной и письменной речи модальные глаголы и их эквиваленты (can/be able to, could, must/have to, may, might, should, shall, would, will, need)
2.4.27	Распознавать в звучащем и письменном тексте и употреблять в устной и письменной речи неличные формы глагола - инфинитив, герундий, причастие (Participle I и Participle II), причастия в функции определения (Participle I - a playing child, Participle II - a written text)
2.4.28	Распознавать в звучащем и письменном тексте и употреблять в устной и письменной речи определенный, неопределенный и нулевой артикли
2.4.29	Распознавать в звучащем и письменном тексте и употреблять в устной и письменной речи имена существительные во множественном числе, образованные по правилу и исключения
2.4.30	Распознавать в звучащем и письменном тексте и употреблять в устной и письменной речи неисчисляемые имена существительные, имеющие форму только множественного числа

2.4.31	Распознавать в звучащем и письменном тексте и употреблять в устной и письменной речи притяжательный падеж имен существительных
2.4.32	Распознавать в звучащем и письменном тексте и употреблять в устной и письменной речи имена прилагательные и наречия в положительной, сравнительной и превосходной степенях, образованные по правилу и исключения
2.4.33	Распознавать в звучащем и письменном тексте и употреблять в устной и письменной речи порядок следования нескольких прилагательных (мнение - размер - возраст - цвет - происхождение)
2.4.34	Распознавать в звучащем и письменном тексте и употреблять в устной и письменной речи слова, выражающие количество (many/much, little/a little, few/a few, a lot of)
2.4.35	Распознавать в звучащем и письменном тексте и употреблять в устной и письменной речи личные местоимения в именительном и объектном падежах, притяжательные местоимения (в том числе в абсолютной форме), возвратные, указательные, вопросительные местоимения
2.4.36	Распознавать в звучащем и письменном тексте и употреблять в устной и письменной речи неопределенные местоимения и их производные, отрицательные местоимения none, no и производные последнего (nobody, nothing и другие)
2.4.37	Распознавать в звучащем и письменном тексте и употреблять в устной и письменной речи количественные и порядковые числительные
2.4.38	Распознавать в звучащем и письменном тексте и употреблять в устной и письменной речи предлоги места, времени, направления; предлоги, употребляемые с глаголами в страдательном залоге
3	Социокультурные знания и умения
3.1	Знать (понимать) речевые различия в ситуациях официального и неофициального общения в рамках тематического содержания речи и использовать лексико-грамматические средства с учетом этих различий
3.2	Знать (понимать) и использовать в устной и письменной речи наиболее употребительную тематическую фоновую лексику страны (стран) изучаемого языка (государственное устройство, система образования, страницы истории, основные праздники, этикетные особенности общения и другие)
3.3	Иметь базовые знания о социокультурном портрете и культурном наследии родной страны и страны (стран) изучаемого языка
3.4	Представлять родную страну и ее культуру на иностранном языке

3.5	Проявлять уважение к иной культуре, соблюдать нормы вежливости в межкультурном общении
4	Компенсаторные умения Владеть компенсаторными умениями, позволяющими в случае сбоя коммуникации, а также в условиях дефицита языковых средств использовать различные приемы переработки информации: при говорении - переспрос, при говорении и письме - описание (перифраз, толкование) при чтении и аудировании - языковую и контекстуальную догадку
5	Использовать иноязычные словари и справочники, в том числе информационно-справочные системы в электронной форме
6	Участвовать в учебно-исследовательской, проектной деятельности предметного и межпредметного характера с использованием материалов на английском языке и применением информационно-коммуникационных технологий

Проверяемые элементы содержания (10 класс)

Код	Проверяемый элемент содержания
1	<p>Коммуникативные умения</p> <p>Развитие умения общаться в устной и письменной форме, используя рецептивные и продуктивные виды речевой деятельности в рамках тематического содержания речи. Повседневная жизнь семьи. Межличностные отношения в семье, с друзьями и знакомыми. Конфликтные ситуации, их предупреждение и разрешение. Внешность и характеристика человека, литературного персонажа. Здоровый образ жизни и забота о здоровье: режим труда и отдыха, спорт, сбалансированное питание, посещение врача. Отказ от вредных привычек. Школьное образование, школьная жизнь, школьные праздники. Переписка с зарубежными сверстниками. Взаимоотношения в школе. Проблемы и решения. Права и обязанности обучающегося. Современный мир профессий. Проблемы выбора профессии (возможности продолжения образования в высшей школе, в профессиональном колледже, выбор рабочей специальности, подработка для обучающегося). Роль иностранного языка в планах на будущее. Молодежь в современном обществе. Досуг молодежи: чтение, кино, театр, музыка, музеи, сеть Интернет, компьютерные игры. Любовь и дружба. Покупки: одежда, обувь и продукты питания. Карманные деньги. Молодежная мода. Туризм. Виды отдыха. Путешествия по России и зарубежным странам. Проблемы экологии. Защита окружающей среды. Стихийные бедствия. Условия проживания в городской (сельской) местности. Технический прогресс: перспективы и последствия. Современные средства связи (мобильные телефоны, смартфоны, планшеты, компьютеры). Родная страна и страна (страны) изучаемого языка: географическое положение, столица, крупные города, регионы, система образования, достопримечательности, культурные особенности (национальные и популярные праздники, знаменательные даты, традиции, обычаи), страницы истории. Выдающиеся люди родной страны и страны (стран) изучаемого языка, их вклад в</p>

	науку и мировую культуру: государственные деятели, ученые, писатели, поэты, художники, композиторы, путешественники, спортсмены, актеры и другие
1.1	Говорение
1.1.1	Диалогическая речь Развитие коммуникативных умений диалогической речи на базе умений, сформированных на уровне основного общего образования, а именно умений вести разные виды диалога (диалог этикетного характера, диалог - побуждение к действию, диалог-расспрос, диалог - обмен мнениями, комбинированный диалог, включающий разные виды диалогов)
1.1.1.1	Диалог этикетного характера: начинать, поддерживать и заканчивать разговор, вежливо переспрашивать, выражать согласие (отказ); выражать благодарность; поздравлять с праздником, выражать пожелания и вежливо реагировать на поздравление в стандартных ситуациях неофициального и официального общения в рамках тематического содержания речи 10 класса с использованием речевых ситуаций и (или) иллюстраций, фотографий, таблиц, диаграмм с соблюдением норм речевого этикета, принятых в стране (странах) изучаемого языка (объем диалога - до 8 реплик со стороны каждого собеседника)
1.1.1.2	Диалог - побуждение к действию: обращаться с просьбой, вежливо соглашаться (не соглашаться) выполнить просьбу; давать совет и принимать (не принимать) совет; приглашать собеседника к совместной деятельности, вежливо соглашаться (не соглашаться) на предложение собеседника, объясняя причину своего решения, в стандартных ситуациях неофициального и официального общения в рамках тематического содержания речи 10 класса с использованием речевых ситуаций и (или) иллюстрации, фотографии, таблицы, диаграммы с соблюдением норм речевого этикета, принятых в стране (странах) изучаемого языка (объем диалога - до 8 реплик со стороны каждого собеседника)
1.1.1.3	Диалог-расспрос: сообщать фактическую информацию, отвечая на вопросы разных видов; выражать свое отношение к обсуждаемым фактам и событиям; запрашивать интересующую информацию; переходить с позиции спрашивающего на позицию отвечающего и наоборот; брать (давать) интервью в стандартных ситуациях неофициального и официального общения в рамках тематического содержания речи 10 класса с использованием речевых ситуаций и (или) иллюстрации, фотографии, таблицы, диаграммы с соблюдением норм речевого этикета, принятых в стране (странах) изучаемого языка (объем диалога - до 8 реплик со стороны каждого собеседника)
1.1.1.4	Диалог-обмен мнениями: выражать свою точку зрения и обосновывать ее; высказывать свое согласие (несогласие) с точкой зрения собеседника, выражать сомнение, давать эмоциональную оценку обсуждаемым событиям (восхищение, удивление, радость, огорчение и другие) в стандартных ситуациях неофициального и официального общения в рамках тематического содержания речи 10 класса с использованием речевых ситуаций и (или) иллюстраций, фотографий, таблиц,

	диаграмм с соблюдением норм речевого этикета, принятых в стране (странах) изучаемого языка (объем диалога - до 8 реплик со стороны каждого собеседника)
1.1.1.5	Комбинированный диалог, включающий разные виды диалогов в стандартных ситуациях неофициального и официального общения в рамках тематического содержания речи 10 класса с использованием речевых ситуаций и (или) иллюстраций, фотографий, таблиц, диаграмм с соблюдением норм речевого этикета, принятых в стране (странах) изучаемого языка (объем диалога - до 8 реплик со стороны каждого собеседника)
1.1.2	Монологическая речь Развитие коммуникативных умений монологической речи на базе умений, сформированных на уровне основного общего образования
1.1.2.1	Создание устного связного монологического высказывания с использованием одного из основных коммуникативных типов речи - описания (предмета, местности, внешности и одежды человека), характеристики (черты характера реального человека или литературного персонажа) в рамках тематического содержания речи 10 класса с использованием ключевых слов, плана и (или) иллюстраций, фотографий, таблиц, диаграмм или без их использования (объем монологического высказывания - до 14 фраз)
1.1.2.2	Создание устного связного монологического высказывания с использованием одного из основных коммуникативных типов речи - повествования (сообщения) в рамках тематического содержания речи 10 класса с использованием ключевых слов, плана и (или) иллюстраций, фотографий, таблиц, диаграмм или без их использования (объем монологического высказывания - до 14 фраз)
1.1.2.3	Создание устного связного монологического высказывания с использованием одного из основных коммуникативных типов речи - рассуждения в рамках тематического содержания речи 10 класса с использованием ключевых слов, плана и (или) иллюстраций, фотографий, таблиц, диаграмм или без использования (объем монологического высказывания - до 14 фраз)
1.1.2.4	Пересказ основного содержания прочитанного (прослушанного) текста в рамках тематического содержания речи 10 класса с использованием ключевых слов, плана и (или) иллюстраций, фотографий, таблиц, диаграмм или без их использования (объем монологического высказывания - до 14 фраз)
1.1.2.5	Устное представление (презентация) результатов выполненной проектной работы в рамках тематического содержания речи 10 класса с использованием ключевых слов, плана и (или) иллюстраций, фотографий, таблиц, диаграмм или без их использования (объем монологического высказывания - до 14 фраз)
1.2	Аудирование Развитие коммуникативных умений аудирования на базе умений, сформированных на уровне основного общего образования

1.2.1	Аудирование с пониманием основного содержания текста - умения понимать на слух аутентичные тексты, содержащие отдельные неизученные языковые явления, с использованием языковой и контекстуальной догадки; определять основную тему (идею) и главные факты (события) в воспринимаемом на слух тексте, отделять главную информацию от второстепенной; прогнозировать содержание текста по началу сообщения; игнорировать незнакомые слова, несущественные для понимания основного содержания (время звучания текста (текстов) для аудирования - до 2,5 минут)
1.2.2	Аудирование с пониманием нужной (интересующей, запрашиваемой) информации - умение понимать на слух аутентичные тексты, содержащие отдельные неизученные языковые явления, с использованием языковой и контекстуальной догадки и выделять данную информацию, представленную в эксплицитной (явной) форме, в воспринимаемом на слух тексте (время звучания текста (текстов) для аудирования - до 2,5 минут)
1.3	Смысловое чтение Развитие сформированных на уровне основного общего образования умений читать про себя и понимать с использованием языковой и контекстуальной догадки аутентичные тексты разных жанров и стилей, содержащие отдельные неизученные языковые явления, с разной глубиной проникновения в их содержание в зависимости от поставленной коммуникативной задачи: с пониманием основного содержания, с пониманием нужной (интересующей, запрашиваемой) информации, с полным пониманием содержания текста
1.3.1	Чтение с пониманием основного содержания текста - умения читать про себя и понимать с использованием языковой и контекстуальной догадки аутентичные тексты разных жанров и стилей, содержащие отдельные неизученные языковые явления; определять тему (основную мысль), выделять главные факты (события) (опуская второстепенные); прогнозировать содержание текста по заголовку (началу) текста, определять логическую последовательность главных фактов, событий; игнорировать незнакомые слова, несущественные для понимания основного содержания (объем текста (текстов) для чтения - 500 - 700 слов)
1.3.2	Чтение с пониманием нужной (интересующей, запрашиваемой) информации - умения читать про себя и понимать с использованием языковой и контекстуальной догадки аутентичные тексты разных жанров и стилей, содержащие отдельные неизученные языковые явления; находить в прочитанном тексте и понимать данную информацию, представленную в эксплицитной (явной) и имплицитной (неявной) форме; оценивать найденную информацию с точки зрения ее значимости для решения коммуникативной задачи (объем текста (текстов) для чтения - 500 - 700 слов)
1.3.3	Чтение с полным пониманием - умения читать про себя аутентичные тексты разных жанров и стилей, содержащие отдельные неизученные языковые явления, и полно и точно понимать текст на основе его информационной переработки (смыслового и структурного анализа отдельных частей текста, выборочного перевода) с использованием языковой и контекстуальной догадки; устанавливать причинно-

	следственную взаимосвязь изложенных в тексте фактов и событий (объем текста (текстов) для чтения - 500 - 700 слов)
1.3.4	Чтение несплошных текстов (таблиц, диаграмм, графиков, схем, инфографики и других) и понимание представленной в них информации
1.4	Письменная речь Развитие умений письменной речи на базе умений, сформированных на уровне основного общего образования
1.4.1	Заполнение анкет и формуляров в соответствии с нормами, принятыми в стране (странах) изучаемого языка
1.4.2	Написание резюме (CV) с сообщением основных сведений о себе в соответствии с нормами, принятыми в стране (странах) изучаемого языка
1.4.3	Написание электронного сообщения личного характера в соответствии с нормами речевого этикета, принятыми в стране (странах) изучаемого языка (объем сообщения - до 130 слов)
1.4.4	Создание небольшого письменного высказывания (рассказа, сочинения и другого) на основе плана, иллюстрации, таблицы, диаграммы и (или) прочитанного/прослушанного текста с использованием образца (объем письменного высказывания - до 150 слов)
1.4.5	Заполнение таблицы: краткая фиксация содержания прочитанного (прослушанного) текста или дополнение информации в таблице
1.4.6	Письменное представление результатов выполненной проектной работы, в том числе в форме презентации (объем - до 150 слов)
2	Языковые знания и навыки
2.1	Фонетическая сторона речи
2.1.1	Различение на слух и адекватное (без ошибок, ведущих к сбою в коммуникации) произношение слов с соблюдением правильного ударения и фраз (предложений) с соблюдением основных ритмико-интонационных особенностей, в том числе правила отсутствия фразового ударения на служебных словах
2.1.2	Чтение вслух аутентичных текстов, построенных в основном на изученном языковом материале, с соблюдением правил чтения и соответствующей интонацией, демонстрирующее понимание текста (объем текста для чтения вслух - до 140 слов)
2.2	Орфография и пунктуация
2.2.1	Правильное написание изученных слов
2.2.2	Правильная расстановка знаков препинания в письменных высказываниях: запятой при перечислении, обращении и при выделении вводных слов, апострофа, точки,

	вопросительного, восклицательного знака в конце предложения, отсутствие точки после заголовка
2.2.3	Пунктуационно правильное оформление прямой речи в соответствии с нормами изучаемого языка: использование запятой (двоеточия) после слов автора перед прямой речью, заключение прямой речи в кавычки
2.2.4	Пунктуационно правильное в соответствии с нормами речевого этикета, принятыми в стране (странах) изучаемого языка, оформление электронного сообщения личного характера: постановка запятой после обращения и завершающей фразы, точки после выражения надежды на дальнейший контакт, отсутствие точки после подписи
2.3	Лексическая сторона речи
2.3.1	Распознавание в звучащем и письменном тексте и употребление в устной и письменной речи лексических единиц (слов, в том числе многозначных, фразовых глаголов, словосочетаний, речевых клише, средств логической связи), обслуживающих ситуации общения в рамках тематического содержания речи 10 класса, с соблюдением существующей в английском языке нормы лексической сочетаемости
2.3.2	Многозначные лексические единицы. Синонимы. Антонимы
2.3.3	Имена прилагательные на -ed и -ing (excited - exciting)
2.3.4	Наиболее частотные фразовые глаголы
2.3.5	Интернациональные слова
2.3.6	Сокращения и аббревиатуры
2.3.7	Различные средства связи для обеспечения целостности и логичности устного (письменного) высказывания
2.3.11	Основные способы словообразования - аффиксация
2.3.11.1	Образование глаголов при помощи префиксов dis-, mis-, re-, over-, under- и суффикса -ise/-ize
2.3.11.2	Образование имен существительных при помощи префиксов un-, in-/im- и суффиксов -ance/-ence, -er/-or, -ing, -ist, -ity, -ment, -ness, -sion/-tion, -ship
2.3.11.3	Образование имен прилагательных при помощи префиксов un-, in-/im-, inter-, non- и суффиксов -able/-ible, -al, -ed, -ese, -ful, -ian/-an, -ing, -ish, -ive, -less, -ly, -ous, -y
2.3.11.4	Образование наречий при помощи префиксов un-, in-/im- и суффикса -ly
2.3.11.5	Образование числительных при помощи суффиксов -teen, -ty, -th
2.3.12	Основные способы словообразования - словосложение

2.3.12.1	Образование сложных существительных путем соединения основ существительных (football)
2.3.12.2	Образование сложных существительных путем соединения основы прилагательного с основой существительного (blackboard)
2.3.12.3	Образование сложных существительных путем соединения основ существительных с предлогом (father-in-law)
2.3.12.4	Образование сложных прилагательных путем соединения основы прилагательного/числительного с основой существительного с добавлением суффикса -ed (blue-eyed, eight-legged)
2.3.12.5	Образование сложных прилагательных путем соединения наречия с основой причастия II (well-behaved)
2.3.12.6	Образование сложных прилагательных путем соединения основы прилагательного с основой причастия I (nice-looking)
2.3.13	Основные способы словообразования - конверсия
2.3.13.1	Образование имен существительных от неопределенной формы глаголов (to run - a run)
2.3.13.2	Образование имен существительных от прилагательных (rich people - the rich)
2.3.13.3	образование глаголов от имен существительных (a hand - to hand)
2.3.13.4	Образование глаголов от имен прилагательных (cool - to cool)
2.4	Грамматическая сторона речи Распознавание в звучащем и письменном тексте и употребление в устной и письменной речи изученных морфологических форм и синтаксических конструкций английского языка
2.4.1	Различные коммуникативные типы предложений: повествовательные (утвердительные, отрицательные), вопросительные (общий, специальный, альтернативный, разделительный вопросы), побудительные (в утвердительной и отрицательной формах)
2.4.2	Нераспространенные и распространенные простые предложения, в том числе с несколькими обстоятельствами, следующими в определенном порядке (We moved to a new house last year.)
2.4.3	Предложения с начальным It
2.4.4	Предложения с начальным There + to be
2.4.5	Предложения с глагольными конструкциями, содержащими глаголы-связки to be, to look, to seem, to feel (He looks/seems/feels happy.)

2.4.6	Предложения со сложным дополнением - Complex Object (I want you to help me. I saw her cross/crossing the road. I want to have my hair cut.)
2.4.7	Сложносочиненные предложения с сочинительными союзами and, but, or
2.4.8	Сложноподчиненные предложения с союзами и союзными словами because, if, when, where, what, why, how
2.4.9	Сложноподчиненные предложения с определительными придаточными с союзными словами who, which, that
2.4.10	Сложноподчиненные предложения с союзными словами whoever, whatever, however, whenever
2.4.11	Условные предложения с глаголами в изъявительном наклонении (Conditional 0, Conditional I) и с глаголами в сослагательном наклонении (Conditional II)
2.4.12	Все типы вопросительных предложений (общий, специальный, альтернативный, разделительный вопросы в Present/Past/Future Simple Tense, Present/Past Continuous Tense, Present/Past Perfect Tense, Present Perfect Continuous Tense)
2.4.13	Повествовательные, вопросительные и побудительные предложения в косвенной речи в настоящем и прошедшем времени, согласование времен в рамках сложного предложения
2.4.14	Модальные глаголы в косвенной речи в настоящем и прошедшем времени
2.4.15	Предложения с конструкциями as... as, not so... as, both... and..., either... or, neither... nor
2.4.16	Предложения с I wish...
2.4.17	Конструкции с глаголами на -ing: to love/hate doing smth
2.4.18	Конструкции с глаголами to stop, to remember, to forget (разница в значении to stop doing smth и to stop to do smth)
2.4.19	Конструкция It takes me... to do smth
2.4.20	Конструкция used to + инфинитив глагола
2.4.21	Конструкции be/get used to smth, be/get used to doing smth
2.4.22	Конструкции I prefer, I'd prefer, I'd rather prefer, выражающие предпочтение, а также конструкции I'd rather, You 'd better
2.4.23	Подлежащее, выраженное собирательным существительным (family, police), и его согласование со сказуемым
2.4.24	Глаголы (правильные и неправильные) в видовременных формах действительного залога в изъявительном наклонении (Present/Past/Future Simple Tense, Present/Past Continuous Tense, Present/Past Perfect Tense, Present Perfect Continuous Tense, Future-in-

	the-Past Tense) и наиболее употребительных формах страдательного залога (Present/Past Simple Passive, Present Perfect Passive)
2.4.25	Конструкция to be going to, формы Future Simple Tense и Present Continuous Tense для выражения будущего действия
2.4.26	Модальные глаголы и их эквиваленты (can/be able to, could, must/have to, may, might, should, shall, would, will, need)
2.4.27	Неличные формы глагола - инфинитив, герундий, причастие (Participle I и Participle II), причастия в функции определения (Participle I - a playing child, Participle II - a written text)
2.4.28	Определенный, неопределенный и нулевой артикли
2.4.29	Имена существительные во множественном числе, образованные по правилу, и исключения
2.4.30	Неисчисляемые имена существительные, имеющие форму только множественного числа
2.4.31	Притяжательный падеж имен существительных
2.4.32	Имена прилагательные и наречия в положительной, сравнительной и превосходной степенях, образованные по правилу, и исключения
2.4.33	Порядок следования нескольких прилагательных (мнение - размер - возраст - цвет - происхождение)
2.4.34	Слова, выражающие количество (many/much, little/a little, few/a few, a lot of)
2.4.35	Личные местоимения в именительном и объектном падежах, притяжательные местоимения (в том числе в абсолютной форме), возвратные, указательные, вопросительные местоимения; неопределенные местоимения и их производные; отрицательные местоимения none, no и производные последнего (nobody, nothing и другие)
2.4.36	Количественные и порядковые числительные
2.4.37	Предлоги места, времени, направления, предлоги, употребляемые с глаголами в страдательном залоге
3	Социокультурные знания и умения
3.1	Осуществление межличностного и межкультурного общения с использованием знаний о национально-культурных особенностях своей страны и страны (стран) изучаемого языка и основных социокультурных элементов речевого поведенческого этикета в англоязычной среде в рамках тематического содержания 10 класса
3.2	Знание и использование в устной и письменной речи наиболее употребительной

	тематической фоновой лексики и реалий родной страны и страны (стран) изучаемого языка при изучении тем: государственное устройство, система образования, здравоохранение, страницы истории, литературное наследие, национальные и популярные праздники, проведение досуга, этикетные особенности общения, традиции в кулинарии и другие
3.3	Владение основными сведениями о социокультурном портрете и культурном наследии страны (стран), говорящих на английском языке
3.4	Понимание речевых различий в ситуациях официального и неофициального общения в рамках тематического содержания речи и использование лексико-грамматических средств с их учетом
3.5	Развитие умения представлять родную страну (малую родину) и страну (страны) изучаемого языка (культурные явления и события, достопримечательности, выдающиеся люди: государственные деятели, ученые, писатели, поэты, художники, композиторы, музыканты, спортсмены, актеры и другие)
4	Компенсаторные умения
4.1	Овладение компенсаторными умениями, позволяющими в случае сбоя коммуникации, а также в условиях дефицита языковых средств использовать различные приемы переработки информации: при говорении - переспрос, при говорении и письме - описание (перифраз, толкование), при чтении и аудировании - языковую и контекстуальную догадку
4.2	Развитие умения игнорировать информацию, не являющуюся необходимой для понимания основного содержания прочитанного (прослушанного) текста или для нахождения в тексте запрашиваемой информации

Проверяемые требования к результатам освоения основной образовательной программы (11 класс)

Код проверяемого результата	Проверяемые предметные результаты освоения основной образовательной программы среднего общего образования
	Предметные результаты по учебному предмету «Иностранный (английский) язык (базовый уровень)» ориентированы на применение знаний, умений и навыков в учебных ситуациях и реальных жизненных условиях, должны отражать сформированность иноязычной коммуникативной компетенции на пороговом уровне в совокупности ее составляющих - речевой, языковой, социокультурной, компенсаторной, метапредметной
1	Коммуникативные умения Владеть основными видами речевой деятельности

1.1	Говорение
1.1.1	Вести разные виды диалога (диалог этикетного характера, диалог - побуждение к действию, диалог-расспрос, диалог - обмен мнениями, комбинированный диалог) в стандартных ситуациях неофициального и официального общения в рамках отобранного тематического содержания речи с вербальными и (или) зрительными опорами с соблюдением норм речевого этикета, принятых в стране (странах) изучаемого языка (до 9 реплик со стороны каждого собеседника)
1.1.2	Создавать устные связные монологические высказывания (описание (характеристика), повествование (сообщение), рассуждение) с изложением своего мнения и краткой аргументацией с вербальными и (или) зрительными опорами или без опор в рамках отобранного тематического содержания речи
1.1.3	Излагать основное содержание прочитанного (прослушанного) текста с выражением своего отношения (объем монологического высказывания - 14 - 15 фраз)
1.1.4	Устно излагать результаты выполненной проектной работы (объем - 14 - 15 фраз)
1.2	Аудирование
1.2.1	Воспринимать на слух и понимать аутентичные тексты, содержащие отдельные неизученные языковые явления, с разной глубиной проникновения в содержание текста: с пониманием основного содержания, с пониманием нужной (интересующей, запрашиваемой) информации (время звучания текста (текстов) для аудирования - до 2,5 минут)
1.3	Смысловое чтение
1.3.1	<p>Читать про себя и понимать несложные аутентичные тексты разного вида, жанра и стиля, содержащие отдельные неизученные языковые явления, с различной глубиной проникновения в содержание текста: с пониманием основного содержания, с пониманием нужной (интересующей, запрашиваемой) информации, с полным пониманием прочитанного (объем текста (текстов) для чтения - до 600 - 800 слов);</p> <p>читать про себя и устанавливать причинно-следственную взаимосвязь изложенных в тексте фактов и событий;</p> <p>читать про себя несплошные тексты (таблицы, диаграммы, графики) и понимать представленную в них информацию</p>
1.4	Письменная речь
1.4.1	Заполнять анкеты и формуляры, сообщая о себе основные сведения, в соответствии с нормами, принятыми в стране (странах) изучаемого языка
1.4.2	Писать электронное сообщение личного характера, соблюдая речевой этикет,

	принятый в стране (странах) изучаемого языка (объем сообщения - до 140 слов)
1.4.3	Создавать письменные высказывания на основе плана, иллюстрации, таблицы, диаграммы и (или) прочитанного (прослушанного) текста с использованием образца (объем высказывания - до 180 слов)
1.4.4	Заполнять таблицу, кратко фиксируя содержание прочитанного (прослушанного) текста или дополняя информацию в таблице
1.4.5	Письменно представлять результаты выполненной проектной работы (объем - до 180 слов)
1.4.6	Писать резюме (CV) с сообщением основных сведений о себе в соответствии с нормами, принятыми в стране (странах) изучаемого языка
2	Языковые знания и навыки
2.1	Фонетическая сторона речи
2.1.1	Различать на слух и адекватно, без ошибок, ведущих к сбою коммуникации, произносить слова с правильным ударением и фразы с соблюдением их ритмико-интонационных особенностей, в том числе применять правило отсутствия фразового ударения на служебных словах
2.1.2	Выразительно читать вслух небольшие тексты объемом до 150 слов, построенные на изученном языковом материале, с соблюдением правил чтения и соответствующей интонацией, демонстрируя понимание содержания текста
2.2	Орфография и пунктуация
2.2.1	Владеть орфографическими навыками: правильно писать изученные слова
2.2.2	Владеть пунктуационными навыками: использовать запятую при перечислении, обращении и при выделении вводных слов; апостроф, точку, вопросительный и восклицательный знаки; не ставить точку после заголовка; пунктуационно правильно оформлять прямую речь; пунктуационно правильно оформлять электронное сообщение личного характера
2.3	Лексическая сторона речи
2.3.1	Распознавать в звучащем и письменном тексте 1500 лексических единиц (слов, фразовых глаголов, словосочетаний, речевых клише, средств логической связи) и правильно употреблять в устной и письменной речи 1400 лексических единиц, обслуживающих ситуации общения в рамках тематического содержания речи, с соблюдением существующей в английском языке нормы лексической сочетаемости
2.3.2	Распознавать и употреблять в устной и письменной речи родственные слова, образованные с использованием аффиксации: глаголы при помощи префиксов dis-, mis-, re-, over-, under- и суффиксов -ise/-ize, -en

2.3.3	Распознавать и употреблять в устной и письменной речи родственные слова, образованные с использованием аффиксации: имена существительные при помощи префиксов un-, in-/im-, il-/ir- и суффиксов -ance/-ence, -er/-or, -ing, -ist, -ity, -ment, -ness, -sion/-tion, -ship
2.3.4	Распознавать и употреблять в устной и письменной речи родственные слова, образованные с использованием аффиксации: имена прилагательные при помощи префиксов un-, in-/im-, il-/ir-, inter-, non-, post-, pre- и суффиксов -able/-ible, -al, -ed, -ese, -ful, -ian/-an, -ing, -ish, -ive, -less, -ly, -ous, -y
2.3.5	Распознавать и употреблять в устной и письменной речи родственные слова, образованные с использованием аффиксации: наречия при помощи префиксов un-, in-/im-, il-/ir- и суффикса -ly
2.3.6	Распознавать и употреблять в устной и письменной речи родственные слова, образованные с использованием аффиксации: числительные при помощи суффиксов -teen, -ty, -th
2.3.7	Распознавать и употреблять в устной и письменной речи родственные слова, образованные с использованием словосложения: сложные существительные путем соединения основ существительных (football); сложные существительные путем соединения основы прилагательного с основой существительного (bluebell); сложные существительные путем соединения основ существительных с предлогом (father-in-law)
2.3.8	Распознавать и употреблять в устной и письменной речи родственные слова, образованные с использованием словосложения: сложные прилагательные путем соединения основы прилагательного (числительного) с основой существительного с добавлением суффикса -ed (blue-eyed, eight-legged); сложные прилагательные путем соединения наречия с основой причастия II (well-behaved); сложные прилагательные путем соединения основы прилагательного с основой причастия I (nice-looking)
2.3.9	Распознавать и употреблять в устной и письменной речи родственные слова, образованные с использованием конверсии: образование имен существительных от неопределенных форм глаголов (to run - a run); имен существительных от прилагательных (rich people - the rich); глаголов от имен существительных (a hand - to hand); глаголов от имен прилагательных (cool - to cool)
2.3.10	Распознавать и употреблять в устной и письменной речи имена прилагательные на -ed и -ing (excited - exciting)
2.3.11	Распознавать и употреблять в устной и письменной речи изученные многозначные лексические единицы, синонимы, антонимы, интернациональные слова, наиболее частотные фразовые глаголы, сокращения и аббревиатуры

2.3.12	Распознавать и употреблять в устной и письменной речи различные средства связи для обеспечения целостности и логичности устного (письменного) высказывания
2.4	Грамматическая сторона речи
2.4.1	Знать и понимать особенности структуры простых и сложных предложений и различных коммуникативных типов предложений английского языка
2.4.2	Распознавать в звучащем и письменном тексте и употреблять в устной и письменной речи предложения с несколькими обстоятельствами, следующими в определенном порядке
2.4.3	Распознавать в звучащем и письменном тексте и употреблять в устной и письменной речи предложения с начальным It
2.4.4	Распознавать в звучащем и письменном тексте и употреблять в устной и письменной речи предложения с начальным There + to be
2.4.5	Распознавать в звучащем и письменном тексте и употреблять в устной и письменной речи предложения с глагольными конструкциями, содержащими глаголы-связки to be, to look, to seem, to feel
2.4.6	Распознавать в звучащем и письменном тексте и употреблять в устной и письменной речи предложения со сложным дополнением - Complex Subject
2.4.7	Распознавать в звучащем и письменном тексте и употреблять в устной и письменной речи предложения со сложным дополнением - Complex Object
2.4.8	Распознавать в звучащем и письменном тексте и употреблять в устной и письменной речи сложносочиненные предложения с сочинительными союзами and, but, or
2.4.9	Распознавать в звучащем и письменном тексте и употреблять в устной и письменной речи сложноподчиненные предложения с союзами и союзными словами because, if, when, where, what, why, how
2.4.10	Распознавать в звучащем и письменном тексте и употреблять в устной и письменной речи сложноподчиненные предложения с определительными придаточными с союзными словами who, which, that
2.4.11	Распознавать в звучащем и письменном тексте и употреблять в устной и письменной речи сложноподчиненные предложения с союзными словами whoever, whatever, however, whenever
2.4.12	Распознавать в звучащем и письменном тексте и употреблять в устной и письменной речи условные предложения с глаголами в изъявительном наклонении (Conditional 0, Conditional I) и с глаголами в сослагательном наклонении (Conditional II)

2.4.13	Распознавать в звучащем и письменном тексте и употреблять в устной и письменной речи все типы вопросительных предложений (общий, специальный, альтернативный, разделительный вопросы в Present/Past/Future Simple Tense, Present/Past Continuous Tense, Present/Past Perfect Tense, Present Perfect Continuous Tense)
2.4.14	Распознавать в звучащем и письменном тексте и употреблять в устной и письменной речи повествовательные, вопросительные и побудительные предложения в косвенной речи в настоящем и прошедшем времени, согласование времен в рамках сложного предложения
2.4.15	Распознавать в звучащем и письменном тексте и употреблять в устной и письменной речи модальные глаголы в косвенной речи в настоящем и прошедшем времени
2.4.16	Распознавать в звучащем и письменном тексте и употреблять в устной и письменной речи предложения с конструкциями as... as, not so... as, both... and..., either... or, neither... nor
2.4.17	Распознавать в звучащем и письменном тексте и употреблять в устной и письменной речи предложения с I wish
2.4.18	Распознавать в звучащем и письменном тексте и употреблять в устной и письменной речи конструкции с глаголами на -ing: to love/hate doing smth
2.4.19	Распознавать в звучащем и письменном тексте и употреблять в устной и письменной речи конструкции с глаголами to stop, to remember, to forget (разница в значении to stop doing smth и to stop to do smth)
2.4.20	Распознавать в звучащем и письменном тексте и употреблять в устной и письменной речи конструкцию It takes me... to do smth
2.4.21	Распознавать в звучащем и письменном тексте и употреблять в устной и письменной речи конструкцию used to + инфинитив глагола
2.4.22	Распознавать в звучащем и письменном тексте и употреблять в устной и письменной речи конструкции be/get used to smth, be/get used to doing smth
2.4.23	Распознавать в звучащем и письменном тексте и употреблять в устной и письменной речи конструкции I prefer, I'd prefer, I'd rather prefer, выражающие предпочтение, а также конструкции I'd rather, You'd better
2.4.24	Распознавать в звучащем и письменном тексте и употреблять в устной и письменной речи подлежащее, выраженное собирательным существительным (family, police), и его согласование со сказуемым
2.4.25	Распознавать в звучащем и письменном тексте и употреблять в устной и письменной речи глаголы (правильные и неправильные) в видовременных формах действительного залога в изъявительном наклонении

	(Present/Past/Future Simple Tense, Present/Past/Future Continuous Tense, Present/Past Perfect Tense, Present Perfect Continuous Tense, Future-in-the-Past Tense) и наиболее употребительных формах страдательного залога (Present/Past Simple Passive, Present Perfect Passive)
2.4.26	Распознавать в звучащем и письменном тексте и употреблять в устной и письменной речи конструкцию to be going to, формы Future Simple Tense и Present Continuous Tense для выражения будущего действия
2.4.27	Распознавать в звучащем и письменном тексте и употреблять в устной и письменной речи модальные глаголы и их эквиваленты (can/be able to, could, must/have to, may, might, should, shall, would, will, need)
2.4.28	Распознавать и употреблять в устной и письменной речи неличные формы глагола - инфинитив, герундий, причастие (Participle I и Participle II), причастия в функции определения (Participle I - a playing child, Participle II - a written text)
2.4.29	Распознавать в звучащем и письменном тексте и употреблять в устной и письменной речи определенный, неопределенный и нулевой артикли
2.4.30	Распознавать в звучащем и письменном тексте и употреблять в устной и письменной речи имена существительные во множественном числе, образованные по правилу и исключения
2.4.31	Распознавать в звучащем и письменном тексте и употреблять в устной и письменной речи неисчисляемые имена существительные, имеющие форму только множественного числа
2.4.32	Распознавать в звучащем и письменном тексте и употреблять в устной и письменной речи притяжательный падеж имен существительных
2.4.33	Распознавать в звучащем и письменном тексте и употреблять в устной и письменной речи имена прилагательные и наречия в положительной, сравнительной и превосходной степенях, образованные по правилу и исключения
2.4.34	Распознавать в звучащем и письменном тексте и употреблять в устной и письменной речи порядок следования нескольких прилагательных (мнение - размер - возраст - цвет - происхождение)
2.4.35	Распознавать в звучащем и письменном тексте и употреблять в устной и письменной речи слова, выражающие количество (many/much, little/a little, few/a few, a lot of)
2.4.36	Распознавать в звучащем и письменном тексте и употреблять в устной и письменной речи личные местоимения в именительном и объектном падежах, притяжательные местоимения (в том числе в абсолютной форме), возвратные, указательные, вопросительные местоимения

2.4.37	Распознавать в звучащем и письменном тексте и употреблять в устной и письменной речи неопределенные местоимения и их производные, отрицательные местоимения none, no и производные последнего (nobody, nothing и другие)
2.4.38	Распознавать в звучащем и письменном тексте и употреблять в устной и письменной речи количественные и порядковые числительные
2.4.39	Распознавать в звучащем и письменном тексте и употреблять в устной и письменной речи предлоги места, времени, направления; предлоги, употребляемые с глаголами в страдательном залоге
3	Социокультурные знания и умения
3.1	Знать (понимать) речевые различия в ситуациях официального и неофициального общения в рамках тематического содержания речи и использовать лексико-грамматические средства с учетом этих различий
3.2	Знать (понимать) и использовать в устной и письменной речи наиболее употребительную тематическую фоновую лексику страны (стран) изучаемого языка (государственное устройство, система образования, страницы истории, основные праздники, этикетные особенности общения и другие)
3.3	Иметь базовые знания о социокультурном портрете и культурном наследии родной страны и страны (стран) изучаемого языка
3.4	Представлять родную страну и ее культуру на иностранном языке
3.5	Проявлять уважение к иной культуре, соблюдать нормы вежливости в межкультурном общении
4	Компенсаторные умения Владеть компенсаторными умениями, позволяющими в случае сбоя коммуникации, а также в условиях дефицита языковых средств использовать различные приемы переработки информации: при говорении - переспрос, при говорении и письме - описание (перифраз, толкование), при чтении и аудировании - языковую и контекстуальную догадку
5	Использовать иноязычные словари и справочники, в том числе информационно-справочные системы в электронной форме
6	Участвовать в учебно-исследовательской, проектной деятельности предметного и межпредметного характера с использованием материалов на английском языке и применением информационно-коммуникационных технологий

Проверяемые элементы содержания (11 класс)

Код	Проверяемый элемент содержания
1	<p>Коммуникативные умения</p> <p>Совершенствование умения общаться в устной и письменной форме, используя рецептивные и продуктивные виды речевой деятельности в рамках тематического содержания речи.</p> <p>Повседневная жизнь семьи. Межличностные отношения в семье, с друзьями и знакомыми. Конфликтные ситуации, их предупреждение и разрешение. Внешность и характеристика человека, литературного персонажа. Здоровый образ жизни и забота о здоровье: режим труда и отдыха, спорт, сбалансированное питание, посещение врача. Отказ от вредных привычек. Школьное образование, школьная жизнь. Переписка с зарубежными сверстниками. Взаимоотношения в школе. Проблемы и решения. Подготовка к выпускным экзаменам. Выбор профессии. Альтернативы в продолжении образования. Место иностранного языка в повседневной жизни и профессиональной деятельности в современном мире. Молодежь в современном обществе. Ценностные ориентиры. Участие молодежи в жизни общества. Досуг молодежи: увлечения и интересы. Любовь и дружба. Роль спорта в современной жизни: виды спорта, экстремальный спорт, спортивные соревнования, Олимпийские игры. Туризм. Виды отдыха. Экотуризм. Путешествия по России и зарубежным странам. Вселенная и человек. Природа. Проблемы экологии. Защита окружающей среды. Проживание в городской (сельской) местности. Технический прогресс: перспективы и последствия. Современные средства информации и коммуникации (пресса, телевидение, сеть Интернет, социальные сети и другие). Интернет-безопасность. Родная страна и страна (страны) изучаемого языка: географическое положение, столица, крупные города, регионы, система образования, достопримечательности, культурные особенности (национальные и популярные праздники, знаменательные даты, традиции, обычаи), страницы истории. Выдающиеся люди родной страны и страны (стран) изучаемого языка: государственные деятели, ученые, писатели, поэты, художники, композиторы, путешественники, спортсмены, актеры и другие</p>
1.1	Говорение
1.1.1	Диалогическая речь
1.1.1.1	<p>Диалог этикетного характера: начинать, поддерживать и заканчивать разговор, вежливо переспрашивать; вежливо выражать согласие (отказ); выражать благодарность; поздравлять с праздником, выражать пожелания и вежливо реагировать на поздравление в стандартных ситуациях неофициального и официального общения в рамках тематического содержания речи 11 класса с использованием речевых ситуаций и (или) иллюстраций, фотографий, таблиц, диаграмм с соблюдением норм речевого этикета, принятых в стране (странах) изучаемого языка (объем диалога - до 9 реплик со стороны каждого собеседника)</p>
1.1.1.2	<p>Диалог - побуждение к действию: обращаться с просьбой, вежливо соглашаться (не соглашаться) выполнить просьбу; давать совет и принимать/не принимать совет; приглашать собеседника к совместной деятельности, вежливо соглашаться (не</p>

	соглашаться) на предложение собеседника, объясняя причину своего решения, в стандартных ситуациях неофициального и официального общения в рамках тематического содержания речи 11 класса с использованием речевых ситуаций и (или) иллюстраций, фотографий, таблиц, диаграмм с соблюдением норм речевого этикета, принятых в стране (странах) изучаемого языка (объем диалога - до 9 реплик со стороны каждого собеседника)
1.1.1.3	Диалог-расспрос: сообщать фактическую информацию, отвечая на вопросы разных видов; выражать свое отношение к обсуждаемым фактам и событиям; запрашивать интересующую информацию; переходить с позиции спрашивающего на позицию отвечающего и наоборот; брать (давать) интервью в стандартных ситуациях неофициального и официального общения в рамках тематического содержания речи 11 класса с использованием речевых ситуаций и (или) иллюстраций, фотографий, таблиц, диаграмм с соблюдением норм речевого этикета, принятых в стране (странах) изучаемого языка (объем диалога - до 9 реплик со стороны каждого собеседника)
1.1.1.4	Диалог-обмен мнениями: выражать свою точку зрения и обосновывать ее, высказывать свое согласие (несогласие) с точкой зрения собеседника, выражать сомнение, давать эмоциональную оценку обсуждаемым событиям (восхищение, удивление, радость, огорчение и другие) в стандартных ситуациях неофициального и официального общения в рамках тематического содержания речи 11 класса с использованием речевых ситуаций и (или) иллюстраций, фотографий, таблиц, диаграммы с соблюдением норм речевого этикета, принятых в стране (странах) изучаемого языка (объем диалога - до 9 реплик со стороны каждого собеседника)
1.1.1.5	Комбинированный диалог, включающий разные виды диалогов, в стандартных ситуациях неофициального и официального общения в рамках тематического содержания речи 11 класса с использованием речевых ситуаций и (или) иллюстраций, фотографий, таблиц, диаграмм с соблюдением норм речевого этикета, принятых в стране (странах) изучаемого языка (объем диалога - до 9 реплик со стороны каждого собеседника)
1.1.2	Монологическая речь
1.1.2.1	Создание устного связного монологического высказывания с использованием одного из основных коммуникативных типов речи - описания (предмета, местности, внешности и одежды человека), характеристика (черты характера реального человека или литературного персонажа) в рамках тематического содержания речи с использованием ключевых слов, плана и (или) иллюстраций, фотографий, таблиц, диаграмм, графиков и без их использования (объем монологического высказывания - 14 - 15 фраз)
1.1.2.2	Создание устного связного монологического высказывания с использованием одного из основных коммуникативных типов речи - повествования (сообщения) в рамках тематического содержания речи с использованием ключевых слов, плана и (или) иллюстраций, фотографий, таблиц, диаграмм, графиков и без их использования (объем монологического высказывания - 14 - 15 фраз)

1.1.2.3	Создание устного связного монологического высказывания с использованием одного из основных коммуникативных типов речи - рассуждения (с изложением своего мнения и краткой аргументацией) в рамках тематического содержания речи с использованием ключевых слов, плана и (или) иллюстраций, фотографий, таблиц, диаграмм, графиков и без их использования (объем монологического высказывания - 14 - 15 фраз)
1.1.2.4	Пересказ основного содержания прочитанного (прослушанного) текста в рамках тематического содержания речи с использованием ключевых слов, плана и (или) иллюстраций, фотографий, таблиц, диаграмм, графиков и без их использования (объем монологического высказывания - 14 - 15 фраз)
1.1.2.5	Устное представление (презентация) результатов выполненной проектной работы в рамках тематического содержания речи с использованием ключевых слов, плана и (или) иллюстраций, фотографий, таблиц, диаграмм, графиков и без их использования (объем монологического высказывания - 14 - 15 фраз)
1.2	Аудирование
1.2.1	Аудирование с пониманием основного содержания текста - умения понимать на слух аутентичные тексты, содержащие отдельные неизученные языковые явления, с использованием языковой и контекстуальной догадки; определять основную тему (идею) и главные факты (события) в воспринимаемом на слух тексте, отделять главную информацию от второстепенной, прогнозировать содержание текста по началу сообщения; игнорировать незнакомые слова, несущественные для понимания основного содержания (время звучания текста (текстов) для аудирования - до 2,5 минут)
1.2.2	Аудирование с пониманием нужной (интересующей, запрашиваемой) информации - умение понимать на слух аутентичные тексты, содержащие отдельные неизученные языковые явления, с использованием языковой и контекстуальной догадки и выделять данную информацию, представленную в эксплицитной (явной) форме, в воспринимаемом на слух тексте (время звучания текста (текстов) для аудирования - до 2,5 минут)
1.3	Смысловое чтение
1.3.1	Чтение с пониманием основного содержания текста - умения читать про себя и понимать с использованием языковой и контекстуальной догадки аутентичные тексты разных жанров и стилей, содержащие отдельные неизученные языковые явления: определять тему (основную мысль), выделять главные факты (события) (опуская второстепенные); прогнозировать содержание текста по заголовку (началу) текста, определять логическую последовательность главных фактов, событий; игнорировать незнакомые слова, несущественные для понимания основного содержания (объем текста (текстов) для чтения - до 600 - 800 слов)
1.3.2	Чтение с пониманием нужной (интересующей, запрашиваемой) информации - умения читать про себя и понимать с использованием языковой и контекстуальной догадки

	аутентичные тексты разных жанров и стилей, содержащие отдельные неизученные языковые явления: находить в прочитанном тексте и понимать данную информацию, представленную в эксплицитной (явной) и имплицитной (неявной) форме; оценивать найденную информацию с точки зрения ее значимости для решения коммуникативной задачи (объем текста (текстов) для чтения - до 600 - 800 слов)
1.3.3	Чтение с полным пониманием - умения читать про себя аутентичные тексты разных жанров и стилей, содержащие отдельные неизученные языковые явления, и полно и точно понимать текст на основе его информационной переработки (смыслового и структурного анализа отдельных частей текста, выборочного перевода) с использованием языковой и контекстуальной догадки; устанавливать причинно-следственную взаимосвязь изложенных в тексте фактов и событий (объем текста (текстов) для чтения - 600 - 800 слов)
1.3.4	Чтение несплошных текстов (таблиц, диаграмм, графиков и других) и понимание представленной в них информации
1.4	Письменная речь
1.4.1	Заполнение анкет и формуляров в соответствии с нормами, принятыми в стране (странах) изучаемого языка
1.4.2	Написание резюме (CV) с сообщением основных сведений о себе в соответствии с нормами, принятыми в стране (странах) изучаемого языка
1.4.3	Написание электронного сообщения личного характера в соответствии с нормами речевого этикета, принятыми в стране (странах) изучаемого языка (объем сообщения - до 140 слов)
1.4.4	Заполнение таблицы: краткая фиксация содержания прочитанного (прослушанного) текста или дополнение информации в таблице
1.4.5	Создание небольшого письменного высказывания (рассказа, сочинения, статьи и других) на основе плана, иллюстрации, таблицы, графика, диаграммы и (или) прочитанного (прослушанного) текста с использованием и без использования образца (объем письменного высказывания - до 180 слов)
1.4.6	Письменное представление результатов выполненной проектной работы, в том числе в форме презентации (объем - до 180 слов)
2	Языковые знания и навыки
2.1	Фонетическая сторона речи
2.1.1	Различение на слух и адекватное, без ошибок, ведущих к сбою коммуникации, произношение слов с правильным ударением и фраз (предложений) с соблюдением основных ритмико-интонационных особенностей, в том числе правила отсутствия фразового ударения на служебных словах

2.1.2	Чтение вслух аутентичных текстов, построенных в основном на изученном языковом материале, с соблюдением правил чтения и соответствующей интонацией, демонстрирующее понимание текста (объем текста для чтения вслух - до 150 слов)
2.2	Орфография и пунктуация
2.2.1	Правильное написание изученных слов
2.2.2	Правильная расстановка знаков препинания в письменных высказываниях: запятой при перечислении, обращении и при выделении вводных слов, апострофа, точки, вопросительного, восклицательного знака в конце предложения, отсутствие точки после заголовка
2.2.3	Пунктуационно правильное оформление прямой речи в соответствии с нормами изучаемого языка: использование запятой (двоеточия) после слов автора перед прямой речью, заключение прямой речи в кавычки
2.2.4	Пунктуационно правильное в соответствии с нормами речевого этикета, принятыми в стране (странах) изучаемого языка, оформление электронного сообщения личного характера: постановка запятой после обращения и завершающей фразы, точки после выражения надежды на дальнейший контакт, отсутствие точки после подписи
2.2.5	Пунктуационно правильное, в соответствии с принятыми в стране (странах) изучаемого языка нормами официального общения, оформление официального (делового) письма, в том числе и электронного
2.3	Лексическая сторона речи
2.3.1	Распознавание в звучащем и письменном тексте и употребление в устной и письменной речи лексических единиц (слов, в том числе многозначных, фразовых глаголов, словосочетаний, речевых клише, средств логической связи), обслуживающих ситуации общения в рамках тематического содержания речи, с соблюдением существующей в английском языке нормы лексической сочетаемости
2.3.2	Многозначные лексические единицы. Синонимы. Антонимы
2.3.3	Имена прилагательные на -ed и -ing (excited - exciting)
2.3.4	Наиболее частотные фразовые глаголы
2.3.5	Интернациональные слова
2.3.6	Сокращения и аббревиатуры
2.3.7	Различные средства связи для обеспечения целостности и логичности устного/письменного высказывания
2.3.11	Основные способы словообразования - аффиксация
2.3.11.1	Образование глаголов при помощи префиксов dis-, mis-, re-, over-, under- и суффиксов

	-ise/-ize, -en
2.3.11.2	Образование имен существительных при помощи префиксов un-, in-/im-, il-/ir- и суффиксов -ance/-ence, -er/-or, -ing, -ist, -ity, -ment, -ness, -sion/-tion, -ship
2.3.11.3	Образование имен прилагательных при помощи префиксов un-, in-/im-, il-/ir-, inter-, non-, post-, pre- и суффиксов -able/-ible, -al, -ed, -ese, -ful, -ian/-an, -ical, -ing, -ish, -ive, -less, -ly, -ous, -y
2.3.11.4	Образование наречий при помощи префиксов un-, in-/im-, il-/ir- и суффикса -ly
2.3.11.5	Образование числительных при помощи суффиксов -teen, -ty, -th
2.3.12	Основные способы словообразования - словосложение
2.3.12.1	Образование сложных существительных путем соединения основ существительных (football)
2.3.12.2	Образование сложных существительных путем соединения основы прилагательного с основой существительного (blue-bell)
2.3.12.3	Образование сложных существительных путем соединения основ существительных с предлогом (father-in-law)
2.3.12.4	Образование сложных прилагательных путем соединения основы прилагательного/числительного с основой существительного с добавлением суффикса -ed (blue-eyed, eight-legged)
2.3.12.5	Образование сложных прилагательных путем соединения наречия с основой причастия II (well-behaved)
2.3.12.6	Образование сложных прилагательных путем соединения основы прилагательного с основой причастия I (nice-looking)
2.3.13	Основные способы словообразования - конверсия
2.3.13.1	Образование имен существительных от неопределенной формы глаголов (to run - a run)
2.3.13.2	Образование имен существительных от прилагательных (rich people - the rich)
2.3.13.3	Образование глаголов от имен существительных (a hand - to hand)
2.3.13.4	Образование глаголов от имен прилагательных (cool - to cool)
2.4	Грамматическая сторона речи Распознавание в звучащем и письменном тексте и употребление в устной и письменной речи изученных морфологических форм и синтаксических конструкций английского языка
2.4.1	Различные коммуникативные типы предложений: повествовательные

	(утвердительные, отрицательные), вопросительные (общий, специальный, альтернативный, разделительный вопросы), побудительные (в утвердительной и отрицательной формах)
2.4.2	Нераспространенные и распространенные простые предложения, в том числе с несколькими обстоятельствами, следующими в определенном порядке (We moved to a new house last year.)
2.4.3	Предложения с начальным It
2.4.4	Предложения с начальным There + to be
2.4.5	Предложения с глагольными конструкциями, содержащими глаголы-связки to be, to look, to seem, to feel (He looks/seems/feels happy.)
2.4.6	Предложения со сложным подлежащим - Complex Subject
2.4.7	Предложения со сложным дополнением - Complex Object (I want you to help me. I saw her cross/crossing the road. I want to have my hair cut.)
2.4.8	Сложносочиненные предложения с сочинительными союзами and, but, or
2.4.9	Сложноподчиненные предложения с союзами и союзными словами because, if, when, where, what, why, how
2.4.10	Сложноподчиненные предложения с определительными придаточными с союзными словами who, which, that
2.4.11	Сложноподчиненные предложения с союзными словами whoever, whatever, however, whenever
2.4.12	Условные предложения с глаголами в изъявительном наклонении (Conditional 0, Conditional I) и с глаголами в сослагательном наклонении (Conditional II)
2.4.13	Все типы вопросительных предложений (общий, специальный, альтернативный, разделительный вопросы в Present/Past/Future Simple Tense, Present/Past Continuous Tense, Present/Past Perfect Tense, Present Perfect Continuous Tense)
2.4.14	Повествовательные, вопросительные и побудительные предложения в косвенной речи в настоящем и прошедшем времени, согласование времен в рамках сложного предложения
2.4.15	Модальные глаголы в косвенной речи в настоящем и прошедшем времени
2.4.16	Предложения с конструкциями as... as, not so... as, both... and..., either... or, neither... nor
2.4.17	Предложения с I wish...
2.4.18	Конструкции с глаголами на -ing: to love/hate doing smth
2.4.19	Конструкции с глаголами to stop, to remember, to forget (разница в значении to stop

	doing smth и to stop to do smth)
2.4.20	Конструкция It takes me... to do smth
2.4.21	Конструкция used to + инфинитив глагола
2.4.22	Конструкции be/get used to smth, be/get used to doing smth
2.4.23	Конструкции I prefer, I'd prefer, I'd rather prefer, выражающие предпочтение, а также конструкции I'd rather, You'd better
2.4.24	Глаголы (правильные и неправильные) в видовременных формах действительного залога в изъявительном наклонении (Present/Past/Future Simple Tense, Present/Past/Future Continuous Tense, Present/Past Perfect Tense, Present Perfect Continuous Tense, Future-in-the-Past Tense) и наиболее употребительных формах страдательного залога (Present/Past Simple Passive, Present Perfect Passive)
2.4.25	Конструкция to be going to, формы Future Simple Tense и Present Continuous Tense для выражения будущего действия
2.4.26	Модальные глаголы и их эквиваленты (can/be able to, could, must/have to, may, might, should, shall, would, will, need)
2.4.27	Неличные формы глагола - инфинитив, герундий, причастие (Participle I и Participle II), причастия в функции определения (Participle I - a playing child, Participle II - a written text)
2.4.28	Определенный, неопределенный и нулевой артикли
2.4.29	Имена существительные во множественном числе, образованные по правилу и исключения
2.4.30	Неисчисляемые имена существительные, имеющие форму только множественного числа
2.4.31	Притяжательный падеж имен существительных
2.4.32	Имена прилагательные и наречия в положительной, сравнительной и превосходной степенях, образованные по правилу и исключения
2.4.33	Порядок следования нескольких прилагательных (мнение - размер - возраст - цвет - происхождение)
2.4.34	Слова, выражающие количество (many/much, little/a little, few/a few, a lot of)
2.4.35	Личные местоимения в именительном и объектном падежах, притяжательные местоимения (в том числе в абсолютной форме), возвратные, указательные, вопросительные местоимения; неопределенные местоимения и их производные; отрицательные местоимения none, no и производные последнего (nobody, nothing, etc.)
2.4.36	Количественные и порядковые числительные

2.4.37	Предлоги места, времени, направления; предлоги, употребляемые с глаголами в страдательном залоге
3	Социокультурные знания и умения
3.1	Осуществление межличностного и межкультурного общения с использованием знаний о национально-культурных особенностях своей страны и страны/стран изучаемого языка и основных социокультурных элементов речевого поведенческого этикета в англоязычной среде в рамках тематического содержания 11 класса
3.2	Знание и использование в устной и письменной речи наиболее употребительной тематической фоновой лексики родной страны и страны (стран) изучаемого языка при изучении тем: государственное устройство, система образования, страницы истории, национальные и популярные праздники, проведение досуга, этикетные особенности общения, традиции в кулинарии и другие
3.3	Владение основными сведениями о социокультурном портрете и культурном наследии страны (стран), говорящих на английском языке
3.4	Понимание речевых различий в ситуациях официального и неофициального общения в рамках тематического содержания речи и использование лексико-грамматических средств с их учетом
3.5	Развитие умения представлять родную страну (малую родину) и страну (страны) изучаемого языка (культурные явления и события, достопримечательности, выдающиеся люди: государственные деятели, ученые, писатели, поэты, художники, композиторы, музыканты, спортсмены, актеры и другие)
4	Компенсаторные умения
4.1	Овладение компенсаторными умениями, позволяющими в случае сбоя коммуникации, а также в условиях дефицита языковых средств использовать различные приемы переработки информации: при говорении - переспрос, при говорении и письме - описание (перифраз, толкование), при чтении и аудировании - языковую и контекстуальную догадку
4.2	Развитие умения игнорировать информацию, не являющуюся необходимой для понимания основного содержания прочитанного (прослушанного) текста или для нахождения в тексте запрашиваемой информации

Для проведения единого государственного экзамена по иностранному (английскому) языку (далее - ЕГЭ по иностранному (английскому) языку) используется перечень (кодификатор) проверяемых требований к результатам освоения основной образовательной программы среднего общего образования и элементов содержания.

Проверяемые на ЕГЭ по иностранному (английскому) языку требования к результатам освоения основной образовательной

программы среднего общего образования

Код проверяемого требования	Проверяемые требования к предметным результатам освоения основной образовательной программы среднего общего образования
	Предметные результаты по учебному предмету «Иностранный язык» предметной области «Иностранные языки» должны отражать сформированность иноязычной коммуникативной компетенции на пороговом уровне и на уровне, превышающем пороговый, достаточном для делового общения в рамках выбранного профиля, в совокупности ее составляющих - речевой (говорение, аудирование, чтение и письменная речь), языковой (орфография, пунктуация, фонетическая, лексическая и грамматическая стороны речи), социокультурной, компенсаторной, метапредметной (учебно-познавательной)
1	Овладение основными видами речевой деятельности в рамках следующего тематического содержания речи. Межличностные отношения в семье, с друзьями и знакомыми. Конфликтные ситуации, их предупреждение и разрешение. Внешность и характер человека и литературного персонажа. Повседневная жизнь. Здоровый образ жизни. Школьное образование. Современный мир профессий. Выбор профессии. Деловое общение. Альтернативы в продолжении образования. Роль иностранного языка в современном мире. Молодежь в современном обществе. Ценностные ориентиры молодежи в современном обществе. Досуг молодежи. Природа и экология. Технический прогресс, современные средства информации и коммуникации, интернет-безопасность. Проблемы современной цивилизации. Родная страна и страна (страны) изучаемого языка. Выдающиеся люди родной страны и страны (стран) изучаемого языка. Россия и мир: вклад России в мировую культуру, науку, технику
1.1	Говорение
1.1.1	Уметь вести разные виды диалога (в том числе комбинированный) в стандартных ситуациях неофициального и официального общения объемом до 10 реплик со стороны каждого собеседника в рамках отобранного тематического содержания речи, уметь участвовать в полилоге с соблюдением норм речевого этикета, принятых в стране (странах) изучаемого языка
1.1.2	Создавать устные связные монологические высказывания (описание (характеристика), повествование (сообщение, рассуждение) с изложением своего мнения и краткой аргументацией объемом 17 - 18 фраз в рамках тематического содержания речи; создавать сообщение в связи с прочитанным (прослушанным) текстом с выражением своего отношения к изложенным событиям и фактам объемом 17 - 18 фраз; устно представлять в объеме 17 - 18 фраз результаты выполненной проектной работы

1.2	Аудирование
1.2.1	Воспринимать на слух и понимать звучащие до 3,5 минут аутентичные тексты, содержащие неизученные языковые явления, не препятствующие решению коммуникативной задачи, с пониманием основного содержания
1.2.2	Воспринимать на слух и понимать звучащие до 3,5 минут аутентичные тексты, содержащие неизученные языковые явления, не препятствующие решению коммуникативной задачи, с пониманием нужной (интересующей, запрашиваемой) информации
1.2.3	Воспринимать на слух и понимать звучащие до 3,5 минут аутентичные тексты, содержащие неизученные языковые явления, не препятствующие решению коммуникативной задачи, с полным пониманием
1.3	Смысловое чтение
1.3.1	Читать про себя и понимать несложные аутентичные тексты разного вида, жанра и стиля объемом 600 - 900 слов, содержащие отдельные неизученные языковые явления, с пониманием основного содержания
1.3.2	Читать про себя и понимать несложные аутентичные тексты разного вида, жанра и стиля объемом 600 - 900 слов, содержащие отдельные неизученные языковые явления, с пониманием нужной (интересующей, запрашиваемой) информации
1.3.3	Читать про себя и понимать несложные аутентичные тексты разного вида, жанра и стиля объемом 600 - 900 слов, содержащие отдельные неизученные языковые явления, с полным пониманием прочитанного
1.3.4	Читать несплошные тексты (таблицы, диаграммы, графики, инфографику) и понимать представленную в них информацию
1.4	Письменная речь
1.4.1	Заполнять анкеты и формуляры, сообщая о себе основные сведения, в соответствии с нормами, принятыми в стране (странах) изучаемого языка
1.4.2	Писать электронное сообщение личного характера объемом до 140 слов, соблюдая принятый речевой этикет
1.4.3	Создавать письменные высказывания объемом до 250 слов с использованием плана, картинки, таблицы, графиков, диаграмм, прочитанного (прослушанного) текста; заполнять таблицу, кратко фиксируя содержание прочитанного (прослушанного) текста или дополняя информацию в таблице; комментировать информацию, высказывание, цитату, пословицу с выражением и аргументацией своего мнения
1.4.4	Представлять результаты выполненной проектной работы объемом до 180 слов

1.4.5	Писать резюме и письмо-обращение о приеме на работу объемом до 140 слов с сообщением основных сведений о себе; писать официальное (деловое) письмо, в том числе электронное, объемом до 180 слов в соответствии с нормами официального общения, принятыми в стране (странах) изучаемого языка
1.5	Перевод
1.5.1	Овладение умениями письменного перевода с иностранного языка на русский язык аутентичных текстов научно-популярного характера (в том числе в русле выбранного профиля)
2	Языковая сторона речи
2.1	Овладение фонетическими навыками: различать на слух и адекватно, без ошибок, ведущих к сбою коммуникации, произносить слова с правильным ударением и фразы с соблюдением их ритмико-интонационных особенностей, в том числе применять правило отсутствия фразового ударения на служебных словах; владеть правилами чтения и осмысленно читать вслух аутентичные тексты объемом до 150 слов, построенные в основном на изученном языковом материале, с соблюдением правил чтения и интонации
2.2	Овладение орфографическими навыками в отношении изученного лексического материала
2.3	Овладение пунктуационными навыками: использовать запятую при перечислении, обращении и при выделении вводных слов; апостроф, точку, вопросительный и восклицательный знаки; не ставить точку после заголовка; правильно оформлять прямую речь, электронное сообщение личного характера, а также официальное (деловое) письмо, в том числе электронное письмо
2.4	Знание и понимание основных значений изученных лексических единиц (слов, словосочетаний, речевых клише), основных способов словообразования (аффиксация, словосложение, конверсия) и особенностей структуры простых и сложных предложений и различных коммуникативных типов предложений; выявление признаков изученных грамматических и лексических явлений по заданным основаниям
2.5	Овладение навыками распознавания и употребления в устной и письменной речи не менее 1650 лексических единиц (слов, словосочетаний, речевых клише), включая 1350 лексических единиц, освоенных на уровне основного общего образования; навыками употребления родственных слов, образованных с помощью аффиксации, словосложения, конверсии
2.6	Овладение навыками распознавания и употребления в устной и письменной речи изученных морфологических форм и синтаксических конструкций изучаемого иностранного языка в рамках тематического содержания речи в соответствии с решаемой коммуникативной задачей

3	Социокультурные знания и умения
3.1	Овладение социокультурными знаниями и умениями: знать (понимать) речевые различия в ситуациях официального и неофициального общения в рамках тематического содержания речи и использовать лексико-грамматические средства с учетом этих различий; знать (понимать) и использовать в устной и письменной речи наиболее употребительную тематическую фоновую лексику страны (стран) изучаемого языка (например, система образования, страницы истории, основные праздники, этикетные особенности общения); иметь базовые знания о социокультурном портрете и культурном наследии родной страны и страны (стран) изучаемого языка; представлять родную страну и ее культуру на иностранном языке; проявлять уважение к иной культуре; соблюдать нормы вежливости в межкультурном общении
4	Компенсаторные умения
4.1	Овладение компенсаторными умениями, позволяющими в случае сбоя коммуникации, а также в условиях дефицита языковых средств использовать различные приемы переработки информации: при говорении - переспрос, при говорении и письме - описание (перифраз, толкование), при чтении и аудировании - языковую и контекстуальную догадку
5	Приобретение опыта практической деятельности в повседневной жизни: участвовать в учебно-исследовательской, проектной деятельности предметного и межпредметного характера с использованием материалов на изучаемом иностранном языке и применением информационно-коммуникационных технологий; соблюдать правила информационной безопасности в ситуациях повседневной жизни и при работе в сети Интернет; использовать приобретенные умения и навыки в процессе онлайн-обучения иностранному языку; использовать иноязычные словари и справочники, в том числе информационно-справочные системы в электронной форме

**Перечень элементов содержания, проверяемых на ЕГЭ
по иностранному (английскому) языку**

Код	Проверяемый элемент содержания
1	<p>Коммуникативные умения</p> <p>Развитие умения общаться в устной и письменной форме, используя рецептивные и продуктивные виды речевой деятельности в рамках тематического содержания речи, указанного во ФГОС СОО.</p> <p>Межличностные отношения в семье, с друзьями и знакомыми. Конфликтные ситуации, их предупреждение и разрешение. Внешность и характер человека и литературного персонажа. Повседневная жизнь. Здоровый образ жизни. Школьное образование. Выбор профессии. Альтернативы в продолжении образования. Роль иностранного языка в современном мире. Молодежь в современном обществе. Досуг</p>

	молодежи. Природа и экология. Технический прогресс, современные средства информации и коммуникации, Интернет-безопасность. Современный мир профессий. Ценностные ориентиры молодежи в современном обществе. Деловое общение. Проблемы современной цивилизации. Россия и мир: вклад России в мировую культуру, науку, технику. Родная страна и страна (страны) изучаемого языка. Выдающиеся люди родной страны и страны (стран) изучаемого языка
1.1	Говорение
1.1.1	Диалогическая речь
1.1.1.1	Диалог этикетного характера: начинать, поддерживать и заканчивать разговор, вежливо переспрашивать; вежливо выражать согласие (отказ); выражать благодарность; поздравлять с праздником, выражать пожелания и вежливо реагировать на поздравление в стандартных ситуациях неофициального и официального общения в рамках тематического содержания речи с использованием речевых ситуаций, иллюстраций, фотографий, таблиц, диаграмм, схем и без использования, с соблюдением норм речевого этикета, принятых в стране (странах) изучаемого языка (объем диалога - до 10 реплик со стороны каждого собеседника)
1.1.1.2	Диалог - побуждение к действию: обращаться с просьбой, вежливо соглашаться (не соглашаться) выполнить просьбу; давать совет и принимать (не принимать) совет; приглашать собеседника к совместной деятельности, вежливо соглашаться (не соглашаться) на предложение собеседника, объясняя причину своего решения, в стандартных ситуациях неофициального и официального общения в рамках тематического содержания речи с использованием речевых ситуаций, иллюстраций, фотографий, таблиц, диаграмм, схем и без использования, с соблюдением норм речевого этикета, принятых в стране (странах) изучаемого языка (объем диалога - до 10 реплик со стороны каждого собеседника)
1.1.1.3	Диалог-расспрос: сообщать фактическую информацию, отвечая на вопросы разных видов; выражать свое отношение к обсуждаемым фактам и событиям; запрашивать интересующую информацию; переходить с позиции спрашивающего на позицию отвечающего и наоборот; брать (давать) интервью в стандартных ситуациях неофициального и официального общения в рамках тематического содержания речи с использованием речевых ситуаций, иллюстраций, фотографий, таблиц, диаграмм, схем и без использования, с соблюдением норм речевого этикета, принятых в стране (странах) изучаемого языка (объем диалога - до 10 реплик со стороны каждого собеседника)
1.1.1.4	Диалог - обмен мнениями: выражать свою точку зрения и обосновывать ее, высказывать свое согласие (несогласие) с точкой зрения собеседника, выражать сомнение, давать эмоциональную оценку обсуждаемым событиям: восхищение, удивление, радость, огорчение; выражать эмоциональную поддержку собеседнику, в том числе с помощью комплиментов, в стандартных ситуациях неофициального и официального общения в рамках тематического содержания речи с использованием речевых ситуаций, иллюстраций, фотографий, таблиц, диаграмм, схем и без

	использования, с соблюдением норм речевого этикета, принятых в стране (странах) изучаемого языка (объем диалога - до 10 реплик со стороны каждого собеседника)
1.1.1.5	Комбинированный диалог, включающий разные виды диалогов в стандартных ситуациях неофициального и официального общения в рамках тематического содержания речи с использованием речевых ситуаций, иллюстраций, фотографий, таблиц, диаграмм, схем и без использования, с соблюдением норм речевого этикета, принятых в стране (странах) изучаемого языка (объем диалога - до 10 реплик со стороны каждого собеседника)
1.1.1.6	Полилог - умения запрашивать и обмениваться информацией; высказывать и аргументировать свою точку зрения; возражать, расспрашивать участников полилога и уточнять их мнение и точки зрения; брать на себя инициативу в обсуждении, внося пояснения (дополнения); выражать эмоциональное отношение к обсуждаемому вопросу; соблюдать речевые нормы и правила поведения, принятые в странах изучаемого языка в стандартных ситуациях неофициального и официального общения в рамках тематического содержания речи с использованием речевых ситуаций, иллюстраций, фотографий, таблиц, диаграмм, схем и без использования, с соблюдением норм речевого этикета, принятых в стране (странах) изучаемого языка
1.1.2	Монологическая речь
1.1.2.1	Создание устного связного монологического высказывания с использованием одного из основных коммуникативных типов речи - описания (предмета, местности, внешности и одежды человека), в том числе характеристики (черт характера реального человека или литературного персонажа) в рамках тематического содержания речи с использованием ключевых слов, плана и (или) иллюстраций, фотографий, таблиц, диаграмм, схем, инфографики и без их использования (объем монологического высказывания - до 18 фраз)
1.1.2.2	Создание устного связного монологического высказывания с использованием одного из основных коммуникативных типов речи - повествования (сообщения) в рамках тематического содержания речи с использованием ключевых слов, плана и (или) иллюстраций, фотографий, таблиц, диаграмм, схем, инфографики и без их использования (объем монологического высказывания - до 18 фраз)
1.1.2.3	Создание устного связного монологического высказывания с использованием одного из основных коммуникативных типов речи - рассуждения (с изложением своего мнения и краткой аргументацией) в рамках тематического содержания речи с использованием ключевых слов, плана и (или) иллюстраций, фотографий, таблиц, диаграмм, схем, инфографики и без их использования (объем монологического высказывания - до 18 фраз)
1.1.2.4	Пересказ основного содержания прочитанного (прослушанного) текста в рамках тематического содержания речи с использованием ключевых слов, плана с выражением своего отношения к событиям и фактам, изложенным в тексте (объем монологического высказывания - до 18 фраз)

1.1.2.5	Устное представление (презентация) результатов выполненной проектной работы в рамках тематического содержания речи (объем монологического высказывания - до 18 фраз)
1.1.2.6	Создание сообщений в связи с прочитанным (прослушанным) текстом с выражением своего отношения к событиям и фактам, изложенным в тексте, с использованием ключевых слов, плана и (или) иллюстраций, фотографий, таблиц, диаграмм, схем, инфографики и без их использования (объем монологического высказывания - до 18 фраз)
1.2	Аудирование
1.2.1	Аудирование с пониманием основного содержания текста - умения понимать на слух аутентичные тексты, содержащие отдельные неизученные языковые явления, с использованием языковой и контекстуальной догадки; определять основную тему (идею) и главные факты (события) в воспринимаемом на слух тексте, отделять главную информацию от второстепенной; прогнозировать содержание текста по началу сообщения; игнорировать незнакомые слова, несущественные для понимания основного содержания (время звучания текста (текстов) для аудирования - до 3,5 минут)
1.2.2	Аудирование с пониманием нужной (интересующей, запрашиваемой) информации - умение понимать на слух аутентичные тексты, содержащие отдельные неизученные языковые явления, с использованием языковой и контекстуальной догадки и выделять данную информацию, представленную в эксплицитной (явной) и имплицитной (неявной) форме, в воспринимаемом на слух тексте (время звучания текста (текстов) для аудирования - до 3,5 минут)
1.2.3	Аудирование с полным и точным пониманием всей информации, данной в тексте - умения понимать на слух аутентичные тексты, содержащие отдельные неизученные языковые явления, с использованием языковой и контекстуальной догадки; понимать взаимосвязь между фактами, причинами, событиями; устанавливать последовательность фактов и событий; определять отношение говорящего к предмету обсуждения; догадываться из контекста о значении незнакомых слов (время звучания текста (текстов) для аудирования - до 3,5 минут)
1.3	Смысловое чтение
1.3.1	Чтение с пониманием основного содержания текста - умения читать про себя и понимать с использованием языковой и контекстуальной догадки аутентичные тексты разных жанров и стилей, содержащие отдельные неизученные языковые явления; определять тему (основную мысль), выделять главные факты (события) (опуская второстепенные); прогнозировать содержание текста по заголовку (началу) текста, определять логическую последовательность главных фактов, событий; игнорировать незнакомые слова, несущественные для понимания основного содержания (объем текста (текстов) для чтения - до 900 слов)
1.3.2	Чтение с пониманием нужной (интересующей, запрашиваемой) информации - умения

	читать про себя и понимать с использованием языковой и контекстуальной догадки аутентичные тексты разных жанров и стилей, содержащие отдельные неизученные языковые явления; находить в прочитанном тексте и понимать данную информацию, представленную в эксплицитной (явной) и имплицитной (неявной) форме; оценивать найденную информацию с точки зрения ее значимости для решения коммуникативной задачи (объем текста (текстов) для чтения - до 900 слов)
1.3.3	Чтение с полным пониманием - умения читать про себя аутентичные тексты разных жанров и стилей, содержащие отдельные неизученные языковые явления, и полно и точно понимать текст на основе его информационной переработки (смыслового и структурного анализа отдельных частей текста, выборочного перевода) с использованием языковой и контекстуальной догадки; устанавливать причинно-следственную взаимосвязь изложенных в тексте фактов и событий (объем текста (текстов) для чтения - до 900 слов)
1.3.4	Чтение несплошных текстов (таблиц, диаграмм, графиков, схем, инфографики и других) и понимание представленной в них информации
1.4	Письменная речь
1.4.1	Заполнение анкет и формуляров в соответствии с нормами, принятыми в стране (странах) изучаемого языка
1.4.2	Написание резюме (CV) с сообщением основных сведений о себе в соответствии с нормами, принятыми в стране (странах) изучаемого языка
1.4.3	Написание электронного сообщения личного характера в соответствии с нормами речевого этикета, принятыми в стране (странах) изучаемого языка, объем сообщения - до 140 слов
1.4.4	Заполнение таблицы: краткая фиксация содержания прочитанного (прослушанного) текста или дополнение информации в таблице
1.4.5	Создание небольшого письменного высказывания (в том числе аннотации, рассказа, рецензии, статьи и другого) на основе плана, иллюстрации (иллюстраций) и (или) прочитанного (прослушанного) текста с использованием и без использования образца (объем письменного высказывания - до 250 слов)
1.4.6	Письменное представление результатов выполненной проектной работы, в том числе в форме презентации (объем - до 180 слов)
1.4.7	Написание письма-обращения о приеме на работу (application letter) с сообщением основных сведений о себе в соответствии с нормами речевого этикета, принятыми в стране (странах) изучаемого языка (объем письма - до 140 слов)
1.4.8	Написание официального (делового) письма, в том числе и электронного, в соответствии с нормами официального общения, принятыми в стране (странах) изучаемого языка (объем официального (делового) письма - до 180 слов)

1.4.9	Создание письменного высказывания с элементами рассуждения на основе таблицы, графика, диаграммы и письменного высказывания типа «Мое мнение», «За и против» (объем письменного высказывания - до 250 слов)
1.4.10	Письменное комментирование предложенной информации, высказывания, пословицы, цитаты с выражением и аргументацией своего мнения (объем - до 250 слов)
2	Языковые знания и навыки
2.1	Фонетическая сторона речи
2.1.1	Различать на слух и адекватно, без ошибок, ведущих к сбою коммуникации, произносить слова с правильным ударением и фразы с соблюдением их ритмико-интонационных особенностей, в том числе применять правило отсутствия фразового ударения на служебных словах
2.1.2	Чтение вслух аутентичных текстов, построенных в основном на изученном языковом материале, с соблюдением правил чтения и соответствующей интонацией, демонстрирующее понимание текста (объем текста для чтения вслух - до 170 слов)
2.2	Орфография и пунктуация
2.2.1	Правильное написание изученных слов
2.2.2	Правильная расстановка знаков препинания в письменных высказываниях: запятой при перечислении, обращении и при выделении вводных слов; апострофа; точки, вопросительного, восклицательного знака в конце предложения; кавычек при цитировании; отсутствие точки после заголовка
2.2.3	Пунктуационно правильное оформление прямой речи в соответствии с нормами изучаемого языка: использование запятой (двоеточия) после слов автора перед прямой речью, заключение прямой речи в кавычки
2.2.4	Пунктуационно правильное, в соответствии с нормами речевого этикета, принятыми в стране (странах) изучаемого языка, оформление электронного сообщения личного характера: постановка запятой после обращения и завершающей фразы, точки после выражения надежды на дальнейший контакт, отсутствие точки после подписи
2.2.5	Пунктуационно правильное, в соответствии с принятыми в стране (странах) изучаемого языка нормами официального общения, оформление официального (делового) письма, в том числе и электронного
2.3	Лексическая сторона речи
2.3.1	Распознавание в звучащем и письменном тексте и употребление в устной и письменной речи лексических единиц (слов, в том числе многозначных, фразовых глаголов, словосочетаний, речевых клише, средств логической связи), обслуживающих ситуации общения в рамках тематического содержания речи, с

	соблюдением существующей в английском языке нормы лексической сочетаемости
2.3.2	Многозначные лексические единицы. Синонимы. Антонимы
2.3.3	Имена прилагательные на -ed и -ing (excited - exciting)
2.3.4	Наиболее частотные фразовые глаголы
2.3.5	Различные средства связи для обеспечения целостности и логичности устного (письменного) высказывания
2.3.6	Сокращения и аббревиатуры
2.3.7	Интернациональные слова
2.3.8	Омонимы
2.3.9	Идиомы. Пословицы
2.3.10	Элементы деловой лексики
2.3.11	Основные способы словообразования - аффиксация
2.3.11.1	Образование глаголов при помощи префиксов dis-, mis-, re-, over-, under- и суффиксов -ise/-ize, -en
2.3.11.2	Образование имен существительных при помощи префиксов un-, in-/im-, il-/ir- и суффиксов -ance/-ence, -er/-or, -ing, -ist, -ity, -ment, -ness, -sion/-tion, -ship
2.3.11.3	Образование имен прилагательных при помощи префиксов un-, in-/im-, il-/ir-, inter-, non-, post-, pre- и суффиксов -able/-ible, -al, -ed, -ese, -ful, -ian/-an, -ical, -ing, -ish, -ive, -less, -ly, -ous, -y
2.3.11.4	Образование наречий при помощи префиксов un-, in-/im-, il-/ir- и суффикса -ly
2.3.11.5	Образование числительных при помощи суффиксов -teen, -ty, -th
2.3.12	Основные способы словообразования - словосложение
2.3.12.1	Образование сложных существительных путем соединения основ существительных (football)
2.3.12.2	Образование сложных существительных путем соединения основы прилагательного с основой существительного (blue-bell)
2.3.12.3	Образование сложных существительных путем соединения основ существительных с предлогом (father-in-law)
2.3.12.4	Образование сложных прилагательных путем соединения основы прилагательного (числительного) с основой существительного с добавлением суффикса -ed (blue-eyed, eight-legged)

2.3.12.5	Образование сложных прилагательных путем соединения наречия с основой причастия II (well-behaved)
2.3.12.6	Образование сложных прилагательных путем соединения основы прилагательного с основой причастия I (nice-looking)
2.3.13	Основные способы словообразования - конверсия
2.3.13.1	Образование имен существительных от неопределенной формы глаголов (to run - a run)
2.3.13.2	Образование имен существительных от прилагательных (rich people - the rich)
2.3.13.3	образование глаголов от имен существительных (a hand - to hand)
2.3.13.4	Образование глаголов от имен прилагательных (cool - to cool)
2.4	Грамматическая сторона речи
2.4.1	Различные коммуникативные типы предложений: повествовательные (утвердительные, отрицательные), вопросительные (общий, специальный, альтернативный, разделительный вопросы), побудительные (в утвердительной и отрицательной форме)
2.4.2	Нераспространенные и распространенные простые предложения, в том числе с несколькими обстоятельствами, следующими в определенном порядке (We moved to a new house last year.)
2.4.3	Предложения с начальным It
2.4.4	Предложения с начальным There + to be
2.4.5	Предложения с глагольными конструкциями, содержащими глаголы-связки to be, to look, to seem, to feel (He looks/seems/feels happy.)
2.4.6	Предложения со сложным подлежащим - Complex Subject
2.4.7	Предложения со сложным дополнением - Complex Object (I want you to help me. I saw her cross/crossing the road. I want to have my hair cut.)
2.4.8	Сложносочиненные предложения с сочинительными союзами and, but, or
2.4.9	Сложноподчиненные предложения с союзами и союзными словами because, if, when, where, what, why, how
2.4.10	Сложноподчиненные предложения с определительными придаточными с союзными словами who, which, that
2.4.11	Сложноподчиненные предложения с союзными словами whoever, whatever, however, whenever

2.4.12	Условные предложения с глаголами в изъявительном наклонении (Conditional 0, Conditional I) и с глаголами в сослагательном наклонении (Conditional II)
2.4.13	Все типы вопросительных предложений (общий, специальный, альтернативный, разделительный вопросы в Present/Past/Future Simple Tense, Present/Past Continuous Tense, Present/Past Perfect Tense, Present Perfect Continuous Tense)
2.4.14	Повествовательные, вопросительные и побудительные предложения в косвенной речи в настоящем и прошедшем времени, согласование времен в рамках сложного предложения
2.4.15	Модальные глаголы в косвенной речи в настоящем и прошедшем времени
2.4.16	Предложения с конструкциями as... as, not so... as, both... and..., either... or, neither... nor
2.4.17	Предложения с I wish...
2.4.18	Конструкции с глаголами на -ing: to love/hate doing smth
2.4.19	Конструкции с глаголами to stop, to remember, to forget (разница в значении to stop doing smth и to stop to do smth)
2.4.20	Конструкция It takes me... to do smth
2.4.21	Конструкция used to + инфинитив глагола
2.4.22	Конструкции be/get used to smth, be/get used to doing smth
2.4.23	Конструкции I prefer, I'd prefer, I'd rather prefer, выражающие предпочтение, а также конструкции I'd rather, You'd better
2.4.24	Глаголы (правильные и неправильные) в видо-временных формах действительного залога в изъявительном наклонении (Present/Past/Future Simple Tense, Present/Past/Future Continuous Tense, Present/Past Perfect Tense, Present Perfect Continuous Tense, Future-in-the-Past Tense) и наиболее употребительных формах страдательного залога (Present/Past Simple Passive, Present Perfect Passive)
2.4.25	Конструкция to be going to, формы Future Simple Tense и Present Continuous Tense для выражения будущего действия
2.4.26	Модальные глаголы и их эквиваленты (can/be able to, could, must/have to, may, might, should, shall, would, will, need)
2.4.27	Неличные формы глагола - инфинитив, герундий, причастие (Participle I и Participle II), причастия в функции определения (Participle I - a playing child. Participle II - a written text)
2.4.28	Определенный, неопределенный и нулевой артикли
2.4.29	Имена существительные во множественном числе, образованные по правилу и исключения

2.4.30	Неисчисляемые имена существительные, имеющие форму только множественного числа
2.4.31	Подлежащее, выраженное собирательным существительным (family, police), и его согласование со сказуемым
2.4.32	Притяжательный падеж имен существительных
2.4.33	Имена прилагательные и наречия в положительной, сравнительной и превосходной степенях, образованные по правилу и исключения
2.4.34	Порядок следования нескольких прилагательных (мнение - размер - возраст - цвет - происхождение)
2.4.35	Слова, выражающие количество (many/much, little/a little, few/a few, a lot of)
2.4.36	Личные местоимения в именительном и объектном падежах, притяжательные местоимения (в том числе в абсолютной форме), возвратные, указательные, вопросительные местоимения; неопределенные местоимения и их производные; отрицательные местоимения none, no и производные последнего (nobody, nothing, etc.)
2.4.37	Количественные и порядковые числительные
2.4.38	Предлоги места, времени, направления, предлоги, употребляемые с глаголами в страдательном залоге
2.4.39	Условные предложения с глаголами в сослагательном наклонении (Conditional III)
2.4.40	Инверсия с конструкциями hardly (ever) ...when, no sooner... than, if only.... В условных предложениях (If)... should do
2.4.41	Модальный глагол ought to
3	Социокультурные знания и умения
3.1	Осуществление межличностного и межкультурного общения с использованием знаний о национально-культурных особенностях своей страны и страны (стран) изучаемого языка и основных социокультурных элементов речевого поведенческого этикета в англоязычной среде в рамках тематического содержания речи
3.2	Знание и использование в устной и письменной речи наиболее употребительной тематической фоновой лексики родной страны и страны (стран) изучаемого языка при изучении тем: государственное устройство, система образования, здравоохранение, страницы истории, литературное наследие, национальные и популярные праздники, проведение досуга, сфера обслуживания, этикетные особенности общения
3.3	Владение основными сведениями о социокультурном портрете и культурном наследии страны (стран), говорящих на английском языке
3.4	Понимание речевых различий в ситуациях официального и неофициального общения

	в рамках тематического содержания речи и использование лексико-грамматических средств с их учетом
3.5	Развитие умения представлять родную страну (малую родину) и страну (страны) изучаемого языка (культурные явления и события, достопримечательности, выдающиеся люди: государственные деятели, ученые, писатели, поэты, художники, композиторы, музыканты, спортсмены, актеры и другие)
4	Компенсаторные умения
4.1	Овладение компенсаторными умениями, позволяющими в случае сбоя коммуникации, а также в условиях дефицита языковых средств использовать различные приемы переработки информации: при говорении - переспрос, при говорении и письме - описание (перифраз, толкование), при чтении и аудировании - языковую и контекстуальную догадку
4.2	Развитие умения игнорировать информацию, не являющуюся необходимой для понимания основного содержания прочитанного (прослушанного) текста или для нахождения в тексте запрашиваемой информации
Детализированное тематическое содержание речи	
А	Повседневная жизнь семьи. Межличностные отношения в семье, с друзьями и знакомыми. Конфликтные ситуации, их предупреждение и разрешение
Б	Внешность и характеристика человека, литературного персонажа
В	Здоровый образ жизни и забота о здоровье: режим труда и отдыха, спорт, сбалансированное питание, посещение врача. Отказ от вредных привычек
Г	Школьное образование, школьная жизнь, школьные праздники. Школьные социальные сети. Переписка с зарубежными сверстниками. Взаимоотношения в школе. Проблемы и решения. Подготовка к выпускным экзаменам
Д	Современный мир профессий. Проблема выбора профессии. Альтернативы в продолжении образования
Е	Место иностранного языка в повседневной жизни и профессиональной деятельности в современном мире. Роль иностранного языка в планах на будущее
Ж	Молодежь в современном обществе. Ценностные ориентиры. Участие молодежи в жизни общества. Досуг молодежи: увлечения и интересы. Любовь и дружба
З	Покупки: одежда, обувь и продукты питания. Карманные деньги. Молодежная мода
И	Роль спорта в современной жизни: виды спорта, экстремальный спорт, спортивные соревнования, Олимпийские игры
К	Деловое общение: особенности делового общения, деловая этика, деловая переписка, публичное выступление

Л	Туризм. Виды отдыха. Экотуризм. Путешествия по России и зарубежным странам. Виртуальные путешествия
М	Вселенная и человек. Природа. Проблемы экологии. Защита окружающей среды. Стихийные бедствия. Проживание в городской (сельской) местности
Н	Средства массовой информации: пресса, телевидение, радио, сеть Интернет, социальные сети
О	Технический прогресс: перспективы и последствия. Современные средства коммуникации (пресса, телевидение, сеть Интернет, социальные сети и другие). Интернет-безопасность
П	Проблемы современной цивилизации
Р	Родная страна и страна (страны) изучаемого языка: географическое положение, столица, крупные города, регионы; система образования; достопримечательности, культурные особенности (национальные и популярные праздники, знаменательные даты, традиции, обычаи); страницы истории. Россия и мир: вклад России в мировую культуру, науку, технику
С	Выдающиеся люди родной страны и страны (стран) изучаемого языка: государственные деятели, ученые, писатели, поэты, художники, композиторы, путешественники, спортсмены, актеры и другие

2.1.6. Рабочая программа по учебному предмету «Математика» (базовый уровень) (для 10–11 классов образовательных организаций)

Рабочая программа по учебному предмету «Математика» (базовый уровень) (предметная область «Математика и информатика») включает пояснительную записку, содержание обучения, планируемые результаты освоения программы по математике, тематическое планирование, перечень (кодификатор) распределенных по классам проверяемых требований к результатам освоения основной образовательной программы среднего общего образования и элементов содержания по математике, перечень (кодификатор) проверяемых требований к результатам освоения основной образовательной программы среднего общего образования и элементов содержания по математике.

Пояснительная записка отражает общие цели и задачи изучения математики, характеристику психологических предпосылок к ее изучению обучающимися, место в структуре учебного плана, а также подходы к отбору содержания, к определению планируемых результатов.

Содержание обучения раскрывает содержательные линии, которые предлагаются для обязательного изучения в каждом классе на уровне среднего общего образования.

Планируемые результаты освоения программы по математике включают личностные, метапредметные результаты за весь период обучения на уровне

среднего общего образования, а также предметные достижения обучающегося за каждый год обучения

ПОЯСНИТЕЛЬНАЯ ЗАПИСКА

Программа по математике на уровне среднего общего образования разработана на основе ФГОС СОО с учетом современных мировых требований, предъявляемых к математическому образованию, и традиций российского образования. Реализация программы по математике обеспечивает овладение ключевыми компетенциями, составляющими основу для саморазвития и непрерывного образования, целостность общекультурного, личностного и познавательного развития личности обучающихся.

В программе по математике учтены идеи и положения Концепции развития математического образования в Российской Федерации. В соответствии с названием концепции, математическое образование должно, в частности, предоставлять каждому обучающемуся возможность достижения уровня математических знаний, необходимого для дальнейшей успешной жизни в обществе. Именно на решение этой задачи нацелена программа по математике базового уровня.

В эпоху цифровой трансформации всех сфер человеческой деятельности невозможно стать образованным современным человеком без базовой математической подготовки. Уже в школе математика служит опорным предметом для изучения смежных дисциплин, а в жизни после школы реальной необходимостью становится непрерывное образование, что требует полноценной базовой общеобразовательной подготовки, в том числе и математической.

Это обусловлено тем, что в наши дни растет число специальностей, связанных с непосредственным применением математики: и в сфере экономики, и в бизнесе, и в технологических областях, и даже в гуманитарных сферах. Таким образом, круг обучающихся, для которых математика становится значимым предметом, существенно расширяется.

Практическая полезность математики обусловлена тем, что ее предметом являются фундаментальные структуры нашего мира: пространственные формы и количественные отношения от простейших, усваиваемых в непосредственном опыте, до достаточно сложных, необходимых для развития научных и технологических идей. Без конкретных математических знаний затруднено понимание принципов устройства и использования современной техники, восприятие и интерпретация разнообразной социальной, экономической, политической информации, малоэффективна повседневная практическая деятельность. Каждому человеку в своей жизни приходится выполнять достаточно сложные расчеты и составлять несложные алгоритмы, находить нужные формулы и применять их, владеть практическими приемами геометрических измерений и построений, читать информацию, представленную в виду таблиц, диаграмм и графиков, жить в условиях неопределенности и понимать вероятностный характер

случайных событий.

Одновременно с расширением сфер применения математики в современном обществе все более важным становится математический стиль мышления, проявляющийся в определенных умственных навыках. В процессе изучения математики в арсенал приемов и методов мышления человека естественным образом включаются индукция и дедукция, обобщение и конкретизация, анализ и синтез, классификация и систематизация, абстрагирование и аналогия. Объекты математических умозаключений, правила их конструирования раскрывают механизм логических построений, способствуют выработке умения формулировать, обосновывать и доказывать суждения, тем самым развивают логическое мышление. Математике принадлежит ведущая роль в формировании алгоритмической компоненты мышления и воспитании умений действовать по заданным алгоритмам, совершенствовать известные и конструировать новые. В процессе решения задач – основной учебной деятельности на уроках математики – развиваются творческая и прикладная стороны мышления.

Обучение математике дает возможность развивать у обучающихся точную, рациональную и информативную речь, умение отбирать наиболее подходящие языковые, символические, графические средства для выражения суждений и наглядного их представления.

Необходимым компонентом общей культуры в современном толковании является общее знакомство с методами познания действительности, представление о предмете и методе математики, его отличия от методов естественных и гуманитарных наук, об особенностях применения математики для решения научных и прикладных задач. Таким образом, математическое образование вносит свой вклад в формирование общей культуры человека.

Изучение математики способствует эстетическому воспитанию человека, пониманию красоты и изящества математических рассуждений, восприятию геометрических форм, усвоению идеи симметрии.

Приоритетными целями обучения математике в 10–11 классах на базовом уровне являются:

- формирование центральных математических понятий (число, величина, геометрическая фигура, переменная, вероятность, функция), обеспечивающих преемственность и перспективность математического образования обучающихся;

- подведение обучающихся на доступном для них уровне к осознанию взаимосвязи математики и окружающего мира, понимание математики как части общей культуры человечества;

- развитие интеллектуальных и творческих способностей обучающихся, познавательной активности, исследовательских умений, критичности мышления, интереса к изучению математики;

- формирование функциональной математической грамотности: умения распознавать математические аспекты в реальных жизненных ситуациях и при изучении других учебных предметов, проявления зависимостей и

закономерностей, формулировать их на языке математики и создавать математические модели, применять освоенный математический аппарат для решения практико-ориентированных задач, интерпретировать и оценивать полученные результаты.

Основными линиями содержания математики в 10–11 классах являются:

«Числа и вычисления», «Алгебра» («Алгебраические выражения», «Уравнения и неравенства»), «Начала математического анализа», «Геометрия» («Геометрические фигуры и их свойства», «Измерение геометрических величин»),

«Вероятность и статистика». Данные линии развиваются параллельно, каждая в соответствии с собственной логикой, однако не независимо одна от другой, а в тесном контакте и взаимодействии. Кроме этого, их объединяет логическая составляющая, традиционно присущая математике и пронизывающая все математические курсы и содержательные линии. Сформулированное в ФГОС СОО требование «владение методами доказательств, алгоритмами решения задач, умение формулировать определения, аксиомы и теоремы, применять их, проводить доказательные рассуждения в ходе решения задач» относится ко всем учебным курсам, а формирование логических умений распределяется по всем годам обучения на уровне среднего общего образования.

В соответствии с ФГОС СОО математика является обязательным предметом на данном уровне образования. Программой по математике предусматривается изучение учебного предмета «Математика» в рамках трех учебных курсов:

«Алгебра и начала математического анализа», «Геометрия», «Вероятность и статистика». Формирование логических умений осуществляется на протяжении всех лет обучения на уровне среднего общего образования, а элементы логики включаются в содержание всех названных выше учебных курсов.

Общее число часов, рекомендованных для изучения математики, – 340 часов: в 10 классе – 170 часов (5 часов в неделю), в 11 классе – 170 часов (5 часов в неделю).

ПЛАНИРУЕМЫЕ РЕЗУЛЬТАТЫ ОСВОЕНИЯ ПРОГРАММЫ ПО МАТЕМАТИКЕ НА УРОВНЕ СРЕДНЕГО ОБЩЕГО ОБРАЗОВАНИЯ

Изучение математики на уровне основного общего образования направлено на достижение обучающимися личностных, метапредметных и предметных образовательных результатов освоения учебного предмета.

ЛИЧНОСТНЫЕ РЕЗУЛЬТАТЫ

В результате изучения математики на уровне среднего общего образования у обучающегося будут сформированы следующие личностные результаты:

гражданского воспитания:

сформированность гражданской позиции обучающегося как активного и ответственного члена российского общества, представление о математических основах функционирования различных структур, явлений, процедур гражданского общества (выборы, опросы и другое), умение взаимодействовать с социальными институтами в соответствии с их функциями и назначением;

патриотического воспитания:

сформированность российской гражданской идентичности, уважения к прошлому и настоящему российской математики, ценностное отношение к достижениям российских математиков и российской математической школы, использование этих достижений в других науках, технологиях, сферах экономики;

духовно-нравственного воспитания:

осознание духовных ценностей российского народа, сформированность нравственного сознания, этического поведения, связанного с практическим применением достижений науки и деятельностью ученого, осознание личного вклада в построение устойчивого будущего;

эстетического воспитания:

эстетическое отношение к миру, включая эстетику математических закономерностей, объектов, задач, решений, рассуждений, восприимчивость к математическим аспектам различных видов искусства;

физического воспитания:

сформированность умения применять математические знания в интересах здорового и безопасного образа жизни, ответственное отношение к своему здоровью (здоровое питание, сбалансированный режим занятий и отдыха, регулярная физическая активность), физическое совершенствование при занятиях спортивно-оздоровительной деятельностью;

трудового воспитания:

готовность к труду, осознание ценности трудолюбия, интерес к различным сферам профессиональной деятельности, связанным с математикой и ее

приложениями, умение совершать осознанный выбор будущей профессии и реализовывать собственные жизненные планы, готовность и способность к математическому образованию и самообразованию на протяжении всей жизни, готовность к активному участию в решении практических задач математической направленности;

экологического воспитания:

сформированность экологической культуры, понимание влияния социально-экономических процессов на состояние природной и социальной среды, осознание глобального характера экологических проблем, ориентация на применение математических знаний для решения задач в области окружающей среды, планирование поступков и оценки их возможных последствий для окружающей среды;

ценности научного познания:

сформированность мировоззрения, соответствующего современному уровню развития науки и общественной практики, понимание математической науки как сферы человеческой деятельности, этапов ее развития и значимости для развития цивилизации, овладение языком математики и математической культурой как средством познания мира, готовность осуществлять проектную и исследовательскую деятельность индивидуально и в группе.

МЕТАПРЕДМЕТНЫЕ РЕЗУЛЬТАТЫ

В результате освоения программы по математике на уровне основного общего образования у обучающегося будут сформированы метапредметные результаты, характеризующиеся овладением универсальными познавательными действиями, универсальными коммуникативными действиями и универсальными регулятивными действиями.

Познавательные универсальные учебные действия

Базовые логические действия:

выявлять и характеризовать существенные признаки математических объектов, понятий, отношений между понятиями, формулировать определения понятий, устанавливать существенный признак классификации, основания для обобщения и сравнения, критерии проводимого анализа;

воспринимать, формулировать и преобразовывать суждения: утвердительные и отрицательные, единичные, частные и общие, условные;

выявлять математические закономерности, взаимосвязи и противоречия в фактах, данных, наблюдениях и утверждениях, предлагать критерии для выявления закономерностей и противоречий;

делать выводы с использованием законов логики, дедуктивных и индуктивных умозаключений, умозаключений по аналогии;

проводить самостоятельно доказательства математических утверждений (прямые и от противного), выстраивать аргументацию, приводить примеры и контрпримеры, обосновывать собственные суждения и выводы;

выбирать способ решения учебной задачи (сравнивать несколько вариантов решения, выбирать наиболее подходящий с учетом самостоятельно выделенных критериев).

Базовые исследовательские действия:

использовать вопросы как исследовательский инструмент познания, формулировать вопросы, фиксирующие противоречие, проблему, устанавливать искомое и данное, формировать гипотезу, аргументировать свою позицию, мнение;

проводить самостоятельно спланированный эксперимент, исследование по установлению особенностей математического объекта, явления, процесса, выявлению зависимостей между объектами, явлениями, процессами;

самостоятельно формулировать обобщения и выводы по результатам проведенного наблюдения, исследования, оценивать достоверность полученных результатов, выводов и обобщений;

прогнозировать возможное развитие процесса, а также выдвигать предположения о его развитии в новых условиях.

Работа с информацией:

выявлять дефициты информации, данных, необходимых для ответа на вопрос и для решения задачи;

выбирать информацию из источников различных типов, анализировать, систематизировать и интерпретировать информацию различных видов и форм представления;

структурировать информацию, представлять ее в различных формах, иллюстрировать графически;

оценивать надежность информации по самостоятельно сформулированным критериям, сформулированным самостоятельно.

Коммуникативные универсальные учебные действия

Общение:

воспринимать и формулировать суждения в соответствии с условиями и целями общения, ясно, точно, грамотно выражать свою точку зрения в устных и письменных текстах, давать пояснения по ходу решения задачи, комментировать полученный результат;

в ходе обсуждения задавать вопросы по существу обсуждаемой темы, проблемы, решаемой задачи, высказывать идеи, нацеленные на поиск решения, сопоставлять свои суждения с суждениями других участников диалога, обнаруживать различие и сходство позиций, в корректной форме формулировать разногласия, свои возражения;

представлять результаты решения задачи, эксперимента, исследования, проекта, самостоятельно выбирать формат выступления с учетом задач презентации и особенностей аудитории.

Регулятивные универсальные учебные действия

Самоорганизация:

составлять план, алгоритм решения задачи, выбирать способ решения с учетом имеющихся ресурсов и собственных возможностей, аргументировать и корректировать варианты решений с учетом новой информации.

Самоконтроль, эмоциональный интеллект:

владеть навыками познавательной рефлексии как осознания совершаемых действий и мыслительных процессов, их результатов, владеть способами самопроверки, самоконтроля процесса и результата решения математической задачи;

предвидеть трудности, которые могут возникнуть при решении задачи, вносить коррективы в деятельность на основе новых обстоятельств, данных, найденных ошибок, выявленных трудностей;

оценивать соответствие результата цели и условиям, объяснять причины достижения или недостижения результатов деятельности, находить ошибку, давать оценку приобретенному опыту.

Совместная деятельность:

понимать и использовать преимущества командной и индивидуальной работы при решении учебных задач, принимать цель совместной деятельности, планировать организацию совместной работы, распределять виды работ, договариваться, обсуждать процесс и результат работы, обобщать мнения нескольких людей;

участвовать в групповых формах работы (обсуждения, обмен мнениями, «мозговые штурмы» и иные), выполнять свою часть работы и координировать свои действия с другими членами команды, оценивать качество своего вклада в общий продукт по критериям, сформулированным участниками взаимодействия.

ПРЕДМЕТНЫЕ РЕЗУЛЬТАТЫ

Предметные результаты освоения программы по математике на базовом уровне на уровне среднего общего образования представлены по годам обучения в рамках отдельных учебных курсов в соответствующих разделах программы по математике.

Рабочая программа учебного курса «Алгебра и начала математического анализа»

ПОЯСНИТЕЛЬНАЯ ЗАПИСКА

Учебный курс «Алгебра и начала математического анализа» является одним из наиболее значимых в программе среднего общего образования, поскольку, с одной стороны, он обеспечивает инструментальную базу для изучения всех естественно-научных курсов, а с другой стороны, формирует логическое и абстрактное мышление обучающихся на уровне, необходимом для освоения учебных курсов информатики, обществознания, истории, словесности. В рамках учебного курса «Алгебра и начала математического анализа» обучающиеся овладевают универсальным языком современной науки, которая формулирует свои достижения в математической форме.

Учебный курс алгебры и начал математического анализа закладывает основу для успешного овладения законами физики, химии, биологии, понимания основных тенденций экономики и общественной жизни, позволяет ориентироваться в современных цифровых и компьютерных технологиях, уверенно использовать их в повседневной жизни. В тоже время овладение абстрактными и логически строгими математическими конструкциями развивает умение находить закономерности, обосновывать истинность утверждения, использовать обобщение и конкретизацию, абстрагирование и аналогию, формирует креативное и критическое мышление. В ходе изучения алгебры и начал математического анализа на уровне среднего общего образования обучающиеся получают новый опыт решения прикладных задач, самостоятельного построения математических моделей реальных ситуаций и интерпретации полученных решений, знакомятся с примерами математических закономерностей в природе, науке и в искусстве, с выдающимися математическими открытиями и их авторами.

Учебный курс алгебры и начал математического анализа обладает значительным воспитательным потенциалом, который реализуется как через учебный материал, способствующий формированию научного мировоззрения, так и через специфику учебной деятельности, требующей самостоятельности, аккуратности, продолжительной концентрации внимания и ответственности за полученный результат.

В основе методики обучения алгебре и началам математического анализа лежит деятельностный принцип обучения.

В структуре программы по алгебре и началам анализа выделяются следующие содержательно-методические линии: «Числа и вычисления», «Функции и графики», «Уравнения и неравенства», «Начала математического анализа»,

«Множества и логика». Все основные содержательно-методические линии изучаются на протяжении двух лет обучения на уровне среднего общего образования, естественно дополняя друг друга и постепенно насыщаясь новыми

темами и разделами. Данный учебный курс является интегративным, поскольку объединяет в себе содержание нескольких математических дисциплин: алгебра, тригонометрия, математический анализ, теория множеств и другие. По мере того как обучающиеся овладевают все более широким математическим аппаратом, у них последовательно формируется и совершенствуется умение строить математическую модель реальной ситуации, применять знания, полученные в учебном курсе «Алгебра и начала математического анализа», для решения самостоятельно сформулированной математической задачи, а затем интерпретировать полученный результат.

Содержательно-методическая линия «Числа и вычисления» завершает формирование навыков использования действительных чисел, которое было начато на уровне основного общего образования. На уровне среднего общего образования особое внимание уделяется формированию прочных вычислительных навыков, включающих в себя использование различных форм записи действительного числа, умение рационально выполнять действия с ними, делать прикидку, оценивать результат. Обучающиеся получают навыки приближенных вычислений, выполнения действий с числами, записанными в стандартной форме, использования математических констант, оценивания числовых выражений.

Содержательная линия «Уравнения и неравенства» реализуется на протяжении всего обучения на уровне среднего общего образования, поскольку в каждом разделе программы предусмотрено решение соответствующих задач. Обучающиеся овладевают различными методами решения целых, рациональных, иррациональных, показательных, логарифмических и тригонометрических уравнений, неравенств и их систем. Полученные умения используются при исследовании функций с помощью производной, решении прикладных задач и задач на нахождение наибольших и наименьших значений функции. Данная содержательная линия включает в себя также формирование умений выполнять расчеты по формулам, преобразования целых, рациональных, иррациональных и тригонометрических выражений, а также выражений, содержащих степени и логарифмы. Благодаря изучению алгебраического материала происходит дальнейшее развитие алгоритмического и абстрактного мышления обучающихся, формируются навыки дедуктивных рассуждений, работы с символьными формами, представления закономерностей и зависимостей в виде равенств и неравенств. Алгебра предлагает эффективные инструменты для решения практических и естественно-научных задач, наглядно демонстрирует свои возможности как языка науки.

Содержательно-методическая линия «Функции и графики» тесно переплетается с другими линиями учебного курса, поскольку в каком-то смысле задает последовательность изучения материала. Изучение степенной, показательной, логарифмической и тригонометрических функций, их свойств и графиков, использование функций для решения задач из других учебных предметов и реальной жизни тесно связано как с математическим анализом, так

и с решением уравнений и неравенств. При этом большое внимание уделяется формированию умения выражать формулами зависимости между различными величинами, исследовать полученные функции, строить их графики. Материал содержательной линии нацелен на развитие умений и навыков, позволяющих выражать зависимости между величинами в различной форме: аналитической, графической и словесной. Его изучение способствует развитию алгоритмического мышления, способности к обобщению и конкретизации, использованию аналогий.

Содержательная линия «Начала математического анализа» позволяет существенно расширить круг как математических, так и прикладных задач, доступных обучающимся, у которых появляется возможность исследовать и строить графики функций, определять их наибольшие и наименьшие значения, вычислять площади фигур и объемы тел, находить скорости и ускорения процессов. Содержательная линия открывает новые возможности построения математических моделей реальных ситуаций, нахождения наилучшего решения в прикладных, в том числе социально-экономических, задачах. Знакомство с основами математического анализа способствует развитию абстрактного, формально-логического и креативного мышления, формированию умений распознавать проявления законов математики в науке, технике и искусстве. Обучающиеся узнают о выдающихся результатах, полученных в ходе развития математики как науки, и их авторах.

Содержательно-методическая линия «Множества и логика» в основном посвящена элементам теории множеств. Теоретико-множественные представления пронизывают весь курс школьной математики и предлагают наиболее универсальный язык, объединяющий все разделы математики и ее приложений, они связывают разные математические дисциплины в единое целое. Поэтому важно дать возможность обучающемуся понимать теоретико-множественный язык современной математики и использовать его для выражения своих мыслей.

В учебном курсе «Алгебра и начала математического анализа» присутствуют также основы математического моделирования, которые призваны сформировать навыки построения моделей реальных ситуаций, исследования этих моделей с помощью аппарата алгебры и математического анализа и интерпретации полученных результатов. Такие задания вплетены в каждый из разделов программы, поскольку весь материал учебного курса широко используется для решения прикладных задач. При решении реальных практических задач обучающиеся развивают наблюдательность, умение находить закономерности, абстрагироваться, использовать аналогию, обобщать и конкретизировать проблему. Деятельность по формированию навыков решения прикладных задач организуется в процессе изучения всех тем учебного курса «Алгебра и начала математического анализа».

Общее число часов, рекомендованных для изучения учебного курса «Алгебра и начала математического анализа», – 170 часов: в 10 классе – 68 часов (2 часа в неделю), в 11 классе – 102 часа (3 часа в неделю).

СОДЕРЖАНИЕ ОБУЧЕНИЯ

10 КЛАСС

Числа и вычисления

Рациональные числа. Обыкновенные и десятичные дроби, проценты, бесконечные периодические дроби. Арифметические операции с рациональными числами, преобразования числовых выражений. Применение дробей и процентов для решения прикладных задач из различных отраслей знаний и реальной жизни.

Действительные числа. Рациональные и иррациональные числа. Арифметические операции с действительными числами. Приближенные вычисления, правила округления, прикидка и оценка результата вычислений.

Степень с целым показателем. Стандартная форма записи действительного числа. Использование подходящей формы записи действительных чисел для решения практических задач и представления данных.

Арифметический корень натуральной степени. Действия с арифметическими корнями натуральной степени.

Синус, косинус и тангенс числового аргумента. Арксинус, арккосинус, арктангенс числового аргумента.

Уравнения и неравенства

Тождества и тождественные преобразования.

Преобразование тригонометрических выражений. Основные тригонометрические формулы.

Уравнение, корень уравнения. Неравенство, решение неравенства. Метод интервалов.

Решение целых и дробно-рациональных уравнений и неравенств.

Решение иррациональных уравнений и неравенств.

Решение тригонометрических уравнений.

Применение уравнений и неравенств к решению математических задач и задач из различных областей науки и реальной жизни.

Функции и графики

Функция, способы задания функции. График функции. Взаимно обратные функции.

Область определения и множество значений функции. Нули функции.

Промежутки знакопостоянства. Четные и нечетные функции.

Степенная функция с натуральным и целым показателем. Ее свойства и график. Свойства и график корня n -ой степени.

Тригонометрическая окружность, определение тригонометрических функций числового аргумента.

Начала математического анализа

Последовательности, способы задания последовательностей. Монотонные последовательности.

Арифметическая и геометрическая прогрессии. Бесконечно убывающая геометрическая прогрессия. Сумма бесконечно убывающей геометрической прогрессии. Формула сложных процентов. Использование прогрессии для решения реальных задач прикладного характера.

Множества и логика

Множество, операции над множествами. Диаграммы Эйлера–Венна. Применение теоретико-множественного аппарата для описания реальных процессов и явлений, при решении задач из других учебных предметов.

Определение, теорема, следствие, доказательство.

11 КЛАСС

Числа и вычисления

Натуральные и целые числа. Признаки делимости целых чисел. Степень с рациональным показателем. Свойства степени.

Логарифм числа. Десятичные и натуральные логарифмы.

Уравнения и неравенства

Преобразование выражений, содержащих логарифмы.

Преобразование выражений, содержащих степени с рациональным показателем.

Примеры тригонометрических неравенств. Показательные уравнения и неравенства.

Логарифмические уравнения и неравенства.

Системы линейных уравнений. Решение прикладных задач с помощью системы линейных уравнений.

Системы и совокупности рациональных уравнений и неравенств.

Применение уравнений, систем и неравенств к решению математических задач и задач из различных областей науки и реальной жизни.

Функции и графики

Функция. Периодические функции. Промежутки монотонности функции. Максимумы и минимумы функции. Наибольшее и наименьшее значение функции на промежутке.

Тригонометрические функции, их свойства и графики.

Показательная и логарифмическая функции, их свойства и графики. Использование графиков функций для решения уравнений и линейных систем.

Использование графиков функций для исследования процессов и зависимостей, которые возникают при решении задач из других учебных предметов и реальной жизни.

Начала математического анализа

Непрерывные функции. Метод интервалов для решения неравенств. Производная функции. Геометрический и физический смысл производной.

Производные элементарных функций. Формулы нахождения производной суммы, произведения и частного функций.

Применение производной к исследованию функций на монотонность и экстремумы. Нахождение наибольшего и наименьшего значения функции на отрезке.

Применение производной для нахождения наилучшего решения в прикладных задачах, для определения скорости процесса, заданного формулой или графиком.

Первообразная. Таблица первообразных.

Интеграл, его геометрический и физический смысл. Вычисление интеграла по формуле Ньютона–Лейбница.

ПРЕДМЕТНЫЕ РЕЗУЛЬТАТЫ

К концу обучения в **10 классе** обучающийся получит следующие предметные результаты:

Числа и вычисления:

оперировать понятиями: рациональное и действительное число, обыкновенная и десятичная дробь, проценты;

выполнять арифметические операции с рациональными и действительными числами;

выполнять приближенные вычисления, используя правила округления, делать прикидку и оценку результата вычислений;

оперировать понятиями: степень с целым показателем, стандартная форма записи действительного числа, корень натуральной степени, использовать подходящую форму записи действительных чисел для решения практических задач и представления данных;

оперировать понятиями: синус, косинус и тангенс произвольного угла, использовать запись произвольного угла через обратные тригонометрические функции.

Уравнения и неравенства:

оперировать понятиями: тождество, уравнение, неравенство, целое, рациональное, иррациональное уравнение, неравенство, тригонометрическое уравнение;

выполнять преобразования тригонометрических выражений и решать тригонометрические уравнения;

выполнять преобразования целых, рациональных и иррациональных выражений и решать основные типы целых, рациональных и иррациональных уравнений и неравенств;

применять уравнения и неравенства для решения математических задач и задач из различных областей науки и реальной жизни;

моделировать реальные ситуации на языке алгебры, составлять выражения, уравнения, неравенства по условию задачи, исследовать построенные модели с использованием аппарата алгебры.

Функции и графики:

оперировать понятиями: функция, способы задания функции, область определения и множество значений функции, график функции, взаимно обратные функции;

оперировать понятиями: четность и нечетность функции, нули функции, промежутки знакопостоянства;

использовать графики функций для решения уравнений;

строить и читать графики линейной функции, квадратичной функции, степенной функции с целым показателем;

использовать графики функций для исследования процессов и зависимостей при решении задач из других учебных предметов и реальной жизни, выражать формулами зависимости между величинами.

Начала математического анализа:

оперировать понятиями: последовательность, арифметическая и геометрическая прогрессии;

оперировать понятиями: бесконечно убывающая геометрическая прогрессия, сумма бесконечно убывающей геометрической прогрессии;

задавать последовательности различными способами;

использовать свойства последовательностей и прогрессий для решения реальных задач прикладного характера.

Множества и логика:

оперировать понятиями: множество, операции над множествами; использовать теоретико-множественный аппарат для описания реальных

процессов и явлений, при решении задач из других учебных предметов;

оперировать понятиями: определение, теорема, следствие, доказательство.

К концу обучения **в 11 классе** обучающийся получит следующие предметные результаты:

Числа и вычисления:

оперировать понятиями: натуральное, целое число, использовать признаки делимости целых чисел, разложение числа на простые множители для решения задач;

оперировать понятием: степень с рациональным показателем;

оперировать понятиями: логарифм числа, десятичные и натуральные логарифмы.

Уравнения и неравенства:

применять свойства степени для преобразования выражений, оперировать понятиями: показательное уравнение и неравенство, решать основные типы показательных уравнений и неравенств;

выполнять преобразования выражений, содержащих логарифмы, оперировать понятиями: логарифмическое уравнение и неравенство, решать основные типы логарифмических уравнений и неравенств;

находить решения простейших тригонометрических неравенств;

оперировать понятиями: система линейных уравнений и ее решение, использовать систему линейных уравнений для решения практических задач;

находить решения простейших систем и совокупностей рациональных уравнений и неравенств;

моделировать реальные ситуации на языке алгебры, составлять выражения, уравнения, неравенства и системы по условию задачи, исследовать построенные модели с использованием аппарата алгебры.

Функции и графики:

оперировать понятиями: периодическая функция, промежутки монотонности функции, точки экстремума функции, наибольшее и наименьшее значения функции на промежутке, использовать их для исследования функции, заданной графиком;

оперировать понятиями: графики показательной, логарифмической и тригонометрических функций, изображать их на координатной плоскости и использовать для решения уравнений и неравенств;

изображать на координатной плоскости графики линейных уравнений и использовать их для решения системы линейных уравнений;

использовать графики функций для исследования процессов и зависимостей из других учебных дисциплин.

Начала математического анализа:

оперировать понятиями: непрерывная функция, производная функции, использовать геометрический и физический смысл производной для решения задач;

находить производные элементарных функций, вычислять производные суммы, произведения, частного функций;

использовать производную для исследования функции на монотонность и экстремумы, применять результаты исследования к построению графиков;

использовать производную для нахождения наилучшего решения в прикладных, в том числе социально-экономических, задачах;

оперировать понятиями: первообразная и интеграл, понимать геометрический и физический смысл интеграла;

находить первообразные элементарных функций, вычислять интеграл по формуле Ньютона–Лейбница;

решать прикладные задачи, в том числе социально-экономического и физического характера, средствами математического анализа.

ТЕМАТИЧЕСКОЕ ПЛАНИРОВАНИЕ

10 КЛАСС

Наименование раздела (темы) курса	Количество часов	Основное содержание	Основные виды деятельности обучающихся
Множества рациональных и действительных чисел. Рациональные уравнения и неравенства	14	<p>Множество, операции над множествами. Диаграммы Эйлера–Венна.</p> <p>Рациональные числа.</p> <p>Обыкновенные и десятичные дроби, проценты, бесконечные периодические дроби.</p> <p>Арифметические операции с рациональными числами, преобразования числовых выражений. Применение дробей и процентов для решения прикладных задач из различных отраслей знаний и реальной жизни.</p> <p>Действительные числа.</p> <p>Рациональные и иррациональные числа. Арифметические операции с действительными числами.</p> <p>Приближенные вычисления, правила округления, прикидка и оценка</p>	<p>Использовать теоретико- множественный аппарат для описания хода решения математических задач, а также реальных процессов и явлений, при решении задач из других учебных предметов.</p> <p>Оперировать понятиями: рациональное число, действительное число, обыкновенная дробь, десятичная дробь, проценты.</p> <p>Выполнять арифметические операции с рациональными и действительными числами; приближенные вычисления, используя правила округления.</p> <p>Делать прикидку и оценку результата вычислений.</p> <p>Оперировать понятиями: тождество, уравнение, неравенство;</p>

		результата вычислений.	
--	--	------------------------	--

		<p>Тождества и тождественные преобразования. Уравнение, корень уравнения. Неравенство, решение неравенства. Метод интервалов.</p> <p>Решение целых и дробно-рациональных уравнений и неравенств</p>	<p>целое и рациональное уравнение, неравенство.</p> <p>Выполнять преобразования целых и рациональных выражений.</p> <p>Решать основные типы целых иррациональных уравнений и неравенств.</p> <p>Применять рациональные уравнения и неравенства для решения математических задач и задач из различных областей науки и реальной жизни</p>
--	--	---	---

<p>Функции и графики. Степень с целым показателем</p>	<p>6</p>	<p>Функция, способы задания функции. Взаимно обратные функции. График функции.</p> <p>Область определения и множество значений функции. Нули функции. Промежутки знакопостоянства.</p> <p>Четные и нечетные функции. Степень с целым показателем. Стандартная форма записи действительного числа.</p> <p>Использование подходящей формы записи действительных чисел для решения практических задач и представления данных.</p>	<p>Оперировать понятиями:</p> <p>функция, способы задания функции, взаимно обратные функции, область определения и множество значений функции, график функции; четность и нечетность функции, нули функции, промежутки знакопостоянства.</p> <p>Выполнять преобразования</p> <p>степеней с целым показателем.</p> <p>Использовать стандартную форму записи действительного числа.</p>
---	----------	--	---

		<p>Степенная функция с натуральным и целым показателем. Ее свойства и график</p>	<p>Формулировать и иллюстрировать графически свойства степенной функции.</p> <p>Выражать формулами зависимости между величинами.</p> <p>Использовать цифровые ресурсы для построения графиков функции и изучения их свойств</p>
<p>Арифметический корень n-ой степени.</p> <p>Иррациональные уравнения и неравенства</p>	18	<p>Арифметический корень натуральной степени. Действия с арифметическими корнями n-ой степени.</p> <p>Решение иррациональных уравнений и неравенств.</p> <p>Свойства и график корня n-ой степени</p>	<p>Формулировать, записывать в символической форме и иллюстрировать примерами свойства корня n-ой степени. Выполнять преобразования иррациональных выражений. Решать основные типы иррациональных уравнений и неравенств.</p> <p>Применять для решения различных задач иррациональные уравнения и неравенства.</p> <p>Строить, читать график корня n-ой степени.</p> <p>Использовать цифровые</p>

			ресурсы для построения графиков функций и изучения их свойств
--	--	--	---

<p>Формулы тригонометрии. Тригонометрические уравнения</p>	22	<p>Синус, косинус и тангенс числового аргумента. Арксинус, арккосинус и арктангенс числового аргумента. Тригонометрическая окружность, определение тригонометрических функций числового аргумента. Основные тригонометрические формулы. Преобразование тригонометрических выражений. Решение тригонометрических уравнений</p>	<p>Оперировать понятиями: синус, косинус и тангенс произвольного угла. Использовать запись произвольного угла через обратные тригонометрические функции. Выполнять преобразования тригонометрических выражений. Решать основные типы тригонометрических уравнений</p>
--	----	---	---

<p>Последовательности и прогрессии</p>	<p>5</p>	<p>Последовательности, способы задания последовательностей. Монотонные последовательности. Арифметическая и геометрическая прогрессии. Бесконечно убывающая геометрическая прогрессия. Сумма бесконечно убывающей геометрической прогрессии. Формула сложных процентов. Использование прогрессии для решения реальных задач прикладного характера</p>	<p>Оперировать понятиями: последовательность, арифметическая и геометрическая прогрессии; бесконечно убывающая геометрическая прогрессия, сумма бесконечно убывающей геометрической прогрессии. Задавать последовательности различными способами. Применять формулу сложных процентов для решения задач из реальной практики (с использованием калькулятора). Использовать свойства последовательностей и прогрессий</p>
--	----------	---	--

			для решения реальных задач прикладного характера
Повторение, обобщение, систематизация знаний	3	Основные понятия курса алгебры и начал математического анализа 10 класса, обобщение и систематизация знаний	Применять основные понятия курса алгебры и начал математического анализа для решения задач из реальной жизни и других школьных дисциплин
ОБЩЕЕ КОЛИЧЕСТВО ЧАСОВ ПО ПРОГРАММЕ	68		

11 КЛАСС

Наименование раздела (темы) курса	Количество часов	Основное содержание	Основные виды деятельности обучающихся
<p>Степень с рациональным показателем.</p> <p>Показательная функция. Показательные уравнения и неравенства</p>	12	<p>Степень с рациональным показателем. Свойства степени.</p> <p>Преобразование выражений, содержащих рациональные степени.</p> <p>Показательные уравнения и неравенства.</p> <p>Показательная функция, ее свойства и график</p>	<p>Формулировать, записывать в символической форме</p> <p>и иллюстрировать примерами свойства степени.</p> <p>Применять свойства степени для преобразования выражений.</p> <p>Формулировать и иллюстрировать графически свойства показательной функции.</p> <p>Решать основные типы показательных уравнений и неравенств.</p> <p>Использовать цифровые ресурсы для построения графиков функций и изучения их свойств</p>

Логарифмическая функция. Логарифмические уравнения и неравенства	12	<p>Логарифм числа. Десятичные и натуральные логарифмы. Преобразование выражений, содержащих логарифмы. Логарифмические уравнения и неравенства.</p>	<p>Формулировать, записывать в символической форме и иллюстрировать примерами свойства логарифма. Выполнять преобразования выражений, содержащих логарифмы.</p>
--	----	---	---

		<p>Логарифмическая функция, ее свойства и график</p>	<p>Формулировать и иллюстрировать графически свойства логарифмической функции.</p> <p>Решать основные типы логарифмических уравнений и неравенств.</p> <p>Использовать цифровые ресурсы для построения графиков функций и изучения их свойств.</p> <p>Знакомиться с историей развития математики</p>
--	--	--	--

<p>Тригонометрические функции и их графики. Тригонометрические неравенства</p>	<p>9</p>	<p>Тригонометрические функции, их свойства и графики. Примеры тригонометрических неравенств</p>	<p>Оперировать понятием периодическая функция. Строить, анализировать, сравнивать графики тригонометрических функций. Формулировать и иллюстрировать графически свойства тригонометрических функций. Решать простейшие тригонометрические неравенства. Использовать графики для решения тригонометрических неравенств.</p>
--	----------	---	---

			Использовать цифровые ресурсы для построения графиков функций и изучения их свойств
Производная. Применение производной	24	<p>Непрерывные функции. Метод интервалов для решения неравенств. Производная функции.</p> <p>Геометрический и физический смысл производной.</p> <p>Производные элементарных функций. Производная суммы, произведения, частного функций.</p> <p>Применение производной к исследованию функций на монотонность и экстремумы.</p> <p>Нахождение наибольшего и наименьшего значения функции на отрезке.</p> <p>Применение производной для нахождения наилучшего решения в прикладных задачах, для определения скорости процесса, заданного формулой или графиком</p>	<p>Оперировать понятиями: непрерывная функция; производная функции.</p> <p>Использовать геометрический и физический смысл производной для решения задач.</p> <p>Находить производные элементарных функций, вычислять производные суммы, произведения, частного функций.</p> <p>Использовать производную для исследования функции на монотонность и экстремумы, применять результаты исследования к построению графиков.</p> <p>Применять производную для нахождения наилучшего решения в прикладных, в том числе социально-экономических,</p>

			<p>задачах. Знакомиться с историей развития математического анализа</p>
--	--	--	--

Интеграл и его применения	9	<p>Первообразная. Таблица первообразных.</p> <p>Интеграл, геометрический и физический смысл интеграла.</p> <p>Вычисление интеграла по формуле Ньютона–Лейбница</p>	<p>Оперировать понятиями: первообразная, интеграл.</p> <p>Находить первообразные элементарных функций;</p> <p>вычислять интеграл по формуле Ньютона–Лейбница.</p> <p>Знакомиться с историей развития математического анализа</p>
---------------------------	---	--	--

Системы уравнений	12	<p>Системы линейных уравнений. Решение прикладных задач с помощью системы линейных уравнений.</p> <p>Системы и совокупности целых, рациональных, иррациональных, показательных, логарифмических уравнений и неравенств.</p> <p>Использование графиков функций для решения уравнений и систем.</p> <p>Применение уравнений, систем и неравенств к решению математических задач и задач из различных областей науки и реальной жизни</p>	<p>Оперировать понятиями: система линейных уравнений и ее решение. Использовать систему линейных уравнений для решения практических задач.</p> <p>Находить решения простейших систем и совокупностей рациональных уравнений и неравенств.</p> <p>Использовать графики функций для решения уравнений.</p> <p>Моделировать реальные ситуации на языке алгебры, составлять выражения, уравнения, неравенства и системы по условию задачи, исследовать построенные модели с использованием аппарата алгебры</p>
-------------------	----	--	---

Натуральные и целые числа	6	Натуральные и целые числа в задачах из реальной жизни. Признаки делимости целых чисел	Оперировать понятиями: натуральное число, целое число. Использовать признаки делимости целых чисел, разложение числа на простые множители для решения задач
Повторение, обобщение, систематизация знаний	18	Основные понятия курса алгебры и начал математического анализа, обобщение и систематизация знаний	Решать прикладные задачи из различных областей науки и реальной жизни с помощью основных понятий курса алгебры и начал математического анализа. Выбирать оптимальные способы вычислений. Использовать для решения задач уравнения, неравенства и системы уравнений, свойства функций и графиков
ОБЩЕЕ КОЛИЧЕСТВО ЧАСОВ ПО ПРОГРАММЕ	102		

Рабочая программа учебного курса «Геометрия»

ПОЯСНИТЕЛЬНАЯ ЗАПИСКА

Важность учебного курса геометрии на уровне среднего общего образования обусловлена практической значимостью метапредметных и предметных результатов обучения геометрии в направлении личностного развития обучающихся, формирования функциональной математической грамотности, изучения других учебных дисциплин. Развитие у обучающихся правильных представлений о сущности и происхождении геометрических абстракций, соотношении реального и идеального, характере отражения математической наукой явлений и процессов реального мира, месте геометрии в системе наук и роли математического моделирования в научном познании и в практике способствует формированию научного мировоззрения обучающихся, а также качеств мышления, необходимых для адаптации в современном обществе.

Геометрия является одним из базовых предметов на уровне среднего общего образования, так как обеспечивает возможность изучения как дисциплин естественно-научной направленности, так и гуманитарной.

Логическое мышление, формируемое при изучении обучающимися понятийных основ геометрии и построении цепочки логических утверждений в ходе решения геометрических задач, умение выдвигать и опровергать гипотезы непосредственно используются при решении задач естественно-научного цикла, в частности из курса физики.

Умение ориентироваться в пространстве играет существенную роль во всех областях деятельности человека. Ориентация человека во времени и пространстве – необходимое условие его социального бытия, форма отражения окружающего мира, условие успешного познания и активного преобразования действительности. Оперирование пространственными образами объединяет разные виды учебной и трудовой деятельности, является одним из профессионально важных качеств, поэтому актуальна задача формирования у обучающихся пространственного мышления как разновидности образного мышления – существенного компонента в подготовке к практической деятельности по многим направлениям.

Цель освоения программы учебного курса «Геометрия» на базовом уровне обучения – общеобразовательное и общекультурное развитие обучающихся через обеспечение возможности приобретения и использования систематических геометрических знаний и действий, специфичных геометрии, возможности успешного продолжения образования по специальностям, не связанным с прикладным использованием геометрии.

Приоритетными задачами освоения учебного курса «Геометрии» на базовом уровне в 10–11 классах являются:

формирование представления о геометрии как части мировой культуры и осознание ее взаимосвязи с окружающим миром;

формирование представления о многогранниках и телах вращения как о важнейших математических моделях, позволяющих описывать и изучать разные явления окружающего мира;

формирование умения распознавать на чертежах, моделях и в реальном мире многогранники и тела вращения;

овладение методами решения задач на построения на изображениях пространственных фигур;

формирование умения оперировать основными понятиями о многогранниках и телах вращения и их основными свойствами;

овладение алгоритмами решения основных типов задач, формирование умения проводить несложные доказательные рассуждения в ходе решения стереометрических задач и задач с практическим содержанием;

развитие интеллектуальных и творческих способностей обучающихся, познавательной активности, исследовательских умений, критичности мышления;

формирование функциональной грамотности, релевантной геометрии: умение распознавать проявления геометрических понятий, объектов и закономерностей в реальных жизненных ситуациях и при изучении других учебных предметов, проявления зависимостей и закономерностей, формулировать их на языке геометрии и создавать геометрические модели, применять освоенный геометрический аппарат для решения практико-ориентированных задач, интерпретировать и оценивать полученные результаты.

Отличительной особенностью программы по геометрии является включение в курс стереометрии в начале его изучения задач, решаемых на уровне интуитивного познания, и определенным образом организованная работа над ними, что способствуют развитию логического и пространственного мышления, стимулирует протекание интуитивных процессов, мотивирует к дальнейшему изучению предмета.

Предпочтение отдается наглядно-конструктивному методу обучения, то есть теоретические знания имеют в своей основе чувственность предметно-практической деятельности. Развитие пространственных представлений у обучающихся в курсе стереометрии проводится за счет решения задач на создание пространственных образов и задач на оперирование пространственными образами. Создание образа проводится с опорой на наглядность, а оперирование образом – в условиях отвлечения от наглядности, мысленного изменения его исходного содержания.

Основными содержательными линиями учебного курса «Геометрия» в 10–11 классах являются: «Многогранники», «Прямые и плоскости в пространстве», «Тела вращения», «Векторы и координаты в пространстве». Формирование логических умений распределяется не только по содержательным линиям, но и по годам обучения на уровне среднего общего образования.

Содержание образования, соответствующее предметным результатам освоения программы по геометрии, распределенным по годам обучения, структурировано таким образом, чтобы овладение геометрическими понятиями и навыками осуществлялось последовательно и поступательно, с соблюдением принципа преемственности, чтобы новые знания включались в общую систему геометрических представлений обучающихся, расширяя и углубляя ее, образуя прочные множественные связи.

Общее число часов, рекомендованных для изучения учебного курса «Геометрия» – 102 часа: в 10 классе – 68 часов (2 часа в неделю), в 11 классе – 34 часа (1 час в неделю).

СОДЕРЖАНИЕ ОБУЧЕНИЯ

10 КЛАСС

Прямые и плоскости в пространстве

Основные понятия стереометрии. Точка, прямая, плоскость, пространство. Понятие об аксиоматическом построении стереометрии: аксиомы стереометрии и следствия из них.

Взаимное расположение прямых в пространстве: пересекающиеся, параллельные и скрещивающиеся прямые. Параллельность прямых и плоскостей в пространстве: параллельные прямые в пространстве, параллельность трех прямых, параллельность прямой и плоскости. Углы с сонаправленными сторонами, угол между прямыми в пространстве. Параллельность плоскостей: параллельные плоскости, свойства параллельных плоскостей. Простейшие пространственные фигуры на плоскости: тетраэдр, куб, параллелепипед, построение сечений.

Перпендикулярность прямой и плоскости: перпендикулярные прямые в пространстве, прямые параллельные и перпендикулярные к плоскости, признак перпендикулярности прямой и плоскости, теорема о прямой перпендикулярной плоскости. Углы в пространстве: угол между прямой и плоскостью, двугранный угол, линейный угол двугранного угла. Перпендикуляр и наклонные: расстояние от точки до плоскости, расстояние от прямой до плоскости, проекция фигуры на плоскость. Перпендикулярность плоскостей: признак перпендикулярности двух плоскостей. Теорема о трех перпендикулярах.

Многогранники

Понятие многогранника, основные элементы многогранника, выпуклые и невыпуклые многогранники, развертка многогранника. Призма: n-угольная призма, грани и основания призмы, прямая и наклонная призмы, боковая и полная поверхность призмы. Параллелепипед, прямоугольный параллелепипед и его свойства. Пирамида: n-угольная пирамида, грани и основание пирамиды, боковая и полная поверхность пирамиды, правильная и усеченная пирамида. Элементы

призмы и пирамиды. Правильные многогранники: понятие правильного многогранника, правильная призма и правильная пирамида, правильная треугольная пирамида и правильный тетраэдр, куб. Представление о правильных многогранниках: октаэдр, додекаэдр и икосаэдр. Сечения призмы и пирамиды.

Симметрия в пространстве: симметрия относительно точки, прямой, плоскости. Элементы симметрии в пирамидах, параллелепипедах, правильных многогранниках.

Вычисление элементов многогранников: ребра, диагонали, углы. Площадь боковой поверхности и полной поверхности прямой призмы, площадь оснований, теорема о боковой поверхности прямой призмы. Площадь боковой поверхности и поверхности правильной пирамиды, теорема о площади усеченной пирамиды. Понятие об объеме. Объем пирамиды, призмы.

Подобные тела в пространстве. Соотношения между площадями поверхностей, объемами подобных тел.

11 КЛАСС

Тела вращения

Цилиндрическая поверхность, образующие цилиндрической поверхности, ось цилиндрической поверхности. Цилиндр: основания и боковая поверхность, образующая и ось, площадь боковой и полной поверхности.

Коническая поверхность, образующие конической поверхности, ось и вершина конической поверхности. Конус: основание и вершина, образующая и ось, площадь боковой и полной поверхности. Усеченный конус: образующие и высота, основания и боковая поверхность.

Сфера и шар: центр, радиус, диаметр, площадь поверхности сферы. Взаимное расположение сферы и плоскости, касательная плоскость к сфере, площадь сферы.

Изображение тел вращения на плоскости. Развертка цилиндра и конуса.

Комбинации тел вращения и многогранников. Многогранник, описанный около сферы, сфера, вписанная в многогранник, или тело вращения.

Понятие об объеме. Основные свойства объемов тел. Теорема об объеме прямоугольного параллелепипеда и следствия из нее. Объем цилиндра, конуса. Объем шара и площадь сферы.

Подобные тела в пространстве. Соотношения между площадями поверхностей, объемами подобных тел.

Сечения цилиндра (параллельно и перпендикулярно оси), сечения конуса (параллельное основанию и проходящее через вершину), сечения шара.

Векторы и координаты в пространстве

Вектор на плоскости и в пространстве. Сложение и вычитание векторов. Умножение вектора на число. Разложение вектора по трем некомпланарным векторам. Правило параллелепипеда. Решение задач, связанных с применением

правил действий с векторами. Прямоугольная система координат в пространстве. Координаты вектора. Простейшие задачи в координатах. Угол между векторами. Скалярное произведение векторов. Вычисление углов между прямыми и плоскостями. Координатно-векторный метод при решении геометрических задач.

ПРЕДМЕТНЫЕ РЕЗУЛЬТАТЫ

К концу обучения в **10 классе** обучающийся получит следующие предметные результаты:

оперировать понятиями: точка, прямая, плоскость;

применять аксиомы стереометрии и следствия из них при решении геометрических задач;

оперировать понятиями: параллельность и перпендикулярность прямых и плоскостей;

классифицировать взаимное расположение прямых и плоскостей в пространстве;

оперировать понятиями: двугранный угол, грани двугранного угла, ребро двугранного угла, линейный угол двугранного угла, градусная мера двугранного угла;

оперировать понятиями: многогранник, выпуклый и невыпуклый многогранник, элементы многогранника, правильный многогранник;

распознавать основные виды многогранников (пирамида, призма, прямоугольный параллелепипед, куб);

классифицировать многогранники, выбирая основания для классификации (выпуклые и невыпуклые многогранники, правильные многогранники, прямые и наклонные призмы, параллелепипеды);

оперировать понятиями: секущая плоскость, сечение многогранников; объяснять принципы построения сечений, используя метод следов;

строить сечения многогранников методом следов, выполнять (выносные) плоские чертежи из рисунков простых объемных фигур: вид сверху, сбоку, снизу;

решать задачи на нахождение геометрических величин по образцам или алгоритмам, применяя известные аналитические методы при решении стандартных математических задач на вычисление расстояний между двумя точками, от точки до прямой, от точки до плоскости, между скрещивающимися прямыми;

решать задачи на нахождение геометрических величин по образцам или алгоритмам, применяя известные аналитические методы при решении стандартных математических задач на вычисление углов между скрещивающимися прямыми, между прямой и плоскостью, между плоскостями, двугранных углов;

вычислять объемы и площади поверхностей многогранников (призма, пирамида) с применением формул, вычислять соотношения между площадями поверхностей, объемами подобных многогранников;

оперировать понятиями: симметрия в пространстве, центр, ось и плоскость симметрии, центр, ось и плоскость симметрии фигуры;

извлекать, преобразовывать и интерпретировать информацию о пространственных геометрических фигурах, представленную на чертежах и рисунках;

применять геометрические факты для решения стереометрических задач, предполагающих несколько шагов решения, если условия применения заданы в явной форме;

применять простейшие программные средства и электронно-коммуникационные системы при решении стереометрических задач;

приводить примеры математических закономерностей в природе и жизни, распознавать проявление законов геометрии в искусстве;

применять полученные знания на практике: анализировать реальные ситуации и применять изученные понятия в процессе поиска решения математически сформулированной проблемы, моделировать реальные ситуации на языке геометрии, исследовать построенные модели с использованием геометрических понятий и теорем, аппарата алгебры, решать практические задачи, связанные с нахождением геометрических величин.

К концу обучения в 11 классе обучающийся научится:

оперировать понятиями: цилиндрическая поверхность, образующие цилиндрической поверхности, цилиндр, коническая поверхность, образующие конической поверхности, конус, сферическая поверхность;

распознавать тела вращения (цилиндр, конус, сфера и шар);
объяснять способы получения тел вращения; классифицировать взаимное расположение сферы и плоскости;

оперировать понятиями: шаровой сегмент, основание сегмента, высота сегмента, шаровой слой, основание шарового слоя, высота шарового слоя, шаровой сектор;

вычислять объемы и площади поверхностей тел вращения, геометрических тел с применением формул;

оперировать понятиями: многогранник, вписанный в сферу и описанный около сферы, сфера, вписанная в многогранник или тело вращения;

вычислять соотношения между площадями поверхностей и объемами подобных тел;

изображать изучаемые фигуры от руки и с применением простых чертежных инструментов;

выполнять (выносные) плоские чертежи из рисунков простых объемных фигур: вид сверху, сбоку, снизу, строить сечения тел вращения;

извлекать, интерпретировать и преобразовывать информацию о пространственных геометрических фигурах, представленную на чертежах и рисунках;

оперировать понятием вектор в пространстве;
выполнять действия сложения векторов, вычитания векторов и умножения вектора на число, объяснять, какими свойствами они обладают;
применять правило параллелепипеда;
оперировать понятиями: декартовы координаты в пространстве, вектор, модуль вектора, равенство векторов, координаты вектора, угол между векторами, скалярное произведение векторов, коллинеарные и компланарные векторы;
находить сумму векторов и произведение вектора на число, угол между векторами, скалярное произведение, раскладывать вектор по двум неколлинеарным векторам;
задавать плоскость уравнением в декартовой системе координат;
применять геометрические факты для решения стереометрических задач, предполагающих несколько шагов решения, если условия применения заданы в явной форме;
решать простейшие геометрические задачи на применение векторно-координатного метода;
решать задачи на доказательство математических отношений и нахождение геометрических величин по образцам или алгоритмам, применяя известные методы при решении стандартных математических задач;
применять простейшие программные средства и электронно-коммуникационные системы при решении стереометрических задач;
приводить примеры математических закономерностей в природе и жизни, распознавать проявление законов геометрии в искусстве;
применять полученные знания на практике: анализировать реальные ситуации и применять изученные понятия в процессе поиска решения математически сформулированной проблемы, моделировать реальные ситуации на языке геометрии, исследовать построенные модели с использованием геометрических понятий и теорем, аппарата алгебры, решать практические задачи, связанные с нахождением геометрических величин.

ТЕМАТИЧЕСКОЕ ПЛАНИРОВАНИЕ

10 КЛАСС

Наименование раздела (темы) курса	Колич ество часов	Основное содержание	Основные виды деятельности обучающихся
Введение в стереометрию	10	<p>Основные понятия стереометрии: точка, прямая, плоскость, пространство. Правила изображения на рисунках: изображения плоскостей, параллельных прямых (отрезков), середины отрезка.</p> <p>Понятия: пересекающиеся плоскости, пересекающиеся прямая и плоскость.</p> <p>Знакомство с многогранниками, изображение многогранников на рисунках, на проекционных чертежах. Начальные сведения о кубе и пирамиде, их развертки и модели. Сечения многогранников. Понятие об аксиоматическом построении стереометрии: аксиомы стереометрии и следствия из них</p>	<p>Актуализировать факты и методы планиметрии, релевантные теме.</p> <p>Получать представления о пространственных фигурах, разбирать простейшие правила изображения этих фигур.</p> <p>Изображать прямую и плоскость на рисунке.</p> <p>Распознавать многогранники, пирамиду, куб, называть их элементы.</p> <p>Делать рисунок куба, пирамиды, находить ошибки в неверных изображениях.</p> <p>Знакомиться с сечениями, с методом следов; использовать для построения</p>

			сечения метод следов, кратко записывать шаги
--	--	--	---

			<p>построения сечения.</p> <p>Распознавать вид сечения и отношений, в которых сечение делит ребра куба, находить площадь сечения.</p> <p>Использовать подобие при решении задач на построение сечений.</p> <p>Знакомиться с аксиоматическим построением стереометрии, с аксиомами стереометрии и следствиями из них.</p> <p>Иллюстрировать аксиомы рисунками и примерами из окружающей обстановки</p>
--	--	--	---

<p>Прямые и плоскости в пространстве.</p> <p>Параллельность прямых и плоскостей</p>	12	<p>Взаимное расположение прямых в пространстве: пересекающиеся, параллельные и скрещивающиеся прямые.</p> <p>Параллельность прямых и плоскостей в пространстве: параллельные прямые в пространстве; параллельность трех прямых; параллельность прямой и плоскости. Углы</p>	<p>Актуализировать факты и методы планиметрии, релевантные теме, проводить аналогии.</p> <p>Перечислять возможные способы расположения двух прямых в пространстве, иллюстрировать их на примерах.</p> <p>Давать определение скрещивающихся прямых, формулировать признак</p>
---	----	---	---

		<p>с сонаправленными сторонами; угол между прямыми в пространстве.</p> <p>Параллельность плоскостей: параллельные плоскости; свойства параллельных плоскостей.</p> <p>Простейшие пространственные фигуры на плоскости: тетраэдр, куб, параллелепипед; построение сечений</p>	<p>скрещивающихся прямых и применять его при решении задач.</p> <p>Распознавать призму, называть ее элементы.</p> <p>Строить сечения призмы на готовых чертежах.</p> <p>Перечислять возможные способы взаимного расположения прямой и плоскости в пространстве, приводить соответствующие примеры из реальной жизни.</p> <p>Давать определение параллельности прямой и плоскости.</p> <p>Формулировать признак параллельности прямой и плоскости, утверждение о прямой пересечения двух плоскостей, проходящих через параллельные прямые.</p> <p>Решать практические задачи на построение сечений</p>
--	--	--	---

			<p>многогранника.</p> <p>Объяснять случаи взаимного расположения плоскостей.</p>
--	--	--	---

			<p>Давать определение параллельных плоскостей; приводить примеры</p> <p>из реальной жизни и окружающей обстановки, иллюстрирующие параллельность плоскостей.</p> <p>Использовать признак параллельности двух плоскостей, свойства параллельных плоскостей при решении задач на построение.</p> <p>Объяснять, что называется параллельным проектированием и как выполняется проектирование фигур на плоскость.</p> <p>Изображать в параллельной проекции различные геометрические фигуры.</p> <p>Моделировать реальные ситуации на языке геометрии, исследовать построенные модели с использованием геометрических понятий.</p> <p>Использовать при решении задач на построение сечений понятие параллельности, признаки и свойства параллельных</p>
--	--	--	---

			<p>прямых на плоскости</p>
--	--	--	----------------------------

<p>Перпендикулярность прямых и плоскостей</p>	<p>12</p>	<p>Перпендикулярность прямой и плоскости: перпендикулярные прямые в пространстве, прямые параллельные и перпендикулярные к плоскости, признак перпендикулярности прямой и плоскости, теорема о прямой перпендикулярной плоскости Перпендикуляр и наклонные: расстояние от точки до плоскости, расстояние от прямой до плоскости</p>	<p>Актуализировать факты и методы планиметрии, релевантные теме, проводить аналогии.</p> <p>Объяснять, какой угол называется углом между пересекающимися прямыми, скрещивающимися прямыми в пространстве.</p> <p>Давать определение перпендикулярных прямых и прямой, перпендикулярной к плоскости.</p> <p>Находить углы между скрещивающимися прямыми в кубе и пирамиде.</p> <p>Приводить примеры из реальной жизни и окружающей обстановки, иллюстрирующие перпендикулярность прямых в пространстве и перпендикулярность прямой к плоскости.</p> <p>Формулировать признак перпендикулярности прямой и плоскости, применять его на практике: объяснять перпендикулярность ребра куба и диагонали его грани, которая его</p>
---	-----------	---	--

			<p>не содержит, находить длину диагонали куба.</p> <p>Вычислять высоту правильной треугольной и правильной четырехугольной пирамид по длинам ребер.</p> <p>Решать задачи на вычисления, связанные с перпендикулярностью прямой и плоскости, с использованием при решении планиметрических фактов и методов.</p> <p>Объяснять, что называют перпендикуляром и наклонной из точки к плоскости; проекцией наклонной на плоскость.</p> <p>Объяснять, что называется расстоянием: от точки до плоскости; между параллельными плоскостями; между прямой и параллельной ей плоскостью; между скрещивающимися прямыми.</p> <p>Находить эти расстояния в простых случаях в кубе, пирамиде, призмае.</p> <p>Моделировать реальные ситуации на языке геометрии,</p>
--	--	--	--

			исследовать
--	--	--	-------------

			<p>построенные модели с использованием геометрических понятий.</p> <p>Использовать при решении задач на построение сечений теорему Пифагора, свойства прямоугольных треугольников</p>
<p>Углы между прямыми и плоскостями</p>	10	<p>Углы в пространстве: угол между прямой и плоскостью; двугранный угол, линейный угол двугранного угла.</p> <p>Перпендикулярность плоскостей: признак перпендикулярности двух плоскостей. Теорема о трех перпендикулярах</p>	<p>Актуализировать факты и методы планиметрии, релевантные теме, проводить аналогии.</p> <p>Давать определение угла между прямой и плоскостью, формулировать теорему о трех перпендикулярах и обратную к ней.</p> <p>Находить угол между прямой и плоскостью в многограннике, расстояние от точки до прямой на плоскости, используя теорему о трех перпендикулярах.</p> <p>Проводить на чертеже перпендикуляр: из точки на прямую; из точки на плоскость. Давать определение двугранного угла и его элементов.</p> <p>Объяснять равенство всех линейных углов двугранного угла.</p>

			<p>Находить на чертеже двугранный угол при ребре пирамиды, призма, параллелепипеда.</p> <p>Давать определение угла между плоскостями.</p> <p>Давать определение и формулировать признак взаимно перпендикулярных плоскостей.</p> <p>Находить углы между плоскостями в кубе и пирамиде.</p> <p>Использовать при решении задач основные теоремы и методы планиметрии.</p> <p>Моделировать реальные ситуации на языке геометрии, исследовать построенные модели с использованием геометрических понятий.</p> <p>Использовать при решении задач на построение сечений соотношения в прямоугольном треугольнике</p>
--	--	--	---

Многогранники	11	Понятие многогранника, основные элементы многогранника, выпуклые и невыпуклые	Актуализировать факты и методы планиметрии, релевантные теме, проводить аналогии.
---------------	----	---	---

		<p>многогранники; развертка многогранника.</p> <p>Призма: n-угольная призма; грани и основания призмы; прямая и наклонная призмы; боковая и полная поверхность призмы.</p> <p>Параллелепипед, прямоугольный параллелепипед и его свойства.</p> <p>Пирамида: n-угольная пирамида, грани и основание пирамиды; боковая и полная поверхность пирамиды; правильная и усеченная пирамида.</p> <p>Элементы призмы и пирамиды. Правильные многогранники: понятие правильного многогранника; правильная призма и правильная пирамида; правильная треугольная пирамида и правильный тетраэдр; куб. Представление о правильных многогранниках: октаэдр, додекаэдр и икосаэдр.</p> <p>Симметрия в пространстве:</p>	<p>Давать определение параллелепипеда, распознавать его виды и изучать свойства.</p> <p>Давать определение пирамиды, распознавать виды пирамид, формулировать свойства ребер, граней и высоты правильной пирамиды.</p> <p>Находить площадь полной и боковой поверхности пирамиды.</p> <p>Давать определение усеченной пирамиды, называть ее элементы.</p> <p>Формулировать теорему о площади боковой поверхности правильной усеченной пирамиды.</p> <p>Решать задачи на вычисление, связанные с пирамидами, а также задачи на построение сечений.</p> <p>Давать определение призмы, распознавать виды призм, изображать призмы на чертеже.</p> <p>Находить площадь полной или боковой поверхности призмы.</p> <p>Изучать соотношения Эйлера для числа ребер, граней и вершин многогранника.</p>
--	--	--	---

		<p>симметрия относительно точки, прямой, плоскости. Элементы</p>	
--	--	--	--

		<p>симметрии в пирамидах, параллелепипедах, правильных многогранниках.</p> <p>Вычисление элементов многогранников: ребра, диагонали, углы. Площадь боковой поверхности и полной поверхности прямой призмы, площадь оснований, теорема о боковой поверхности прямой призмы. Площадь боковой поверхности и поверхности правильной пирамиды, теорема о площади боковой поверхности усеченной пирамиды</p>	<p>Изучать виды правильных многогранников, их названия и количество граней.</p> <p>Изучать симметрию многогранников.</p> <p>Объяснять, какие точки называются симметричными относительно данной точки, прямой или плоскости, что называют центром, осью или плоскостью симметрии фигуры.</p> <p>Приводить примеры симметричных фигур в архитектуре, технике, природе.</p> <p>Моделировать реальные ситуации на языке геометрии, исследовать построенные модели с использованием геометрических понятий, использовать подобие многогранников</p>
--	--	--	--

Объемы многогранников	9	Понятие об объеме. Объем пирамиды, призмы	<p>Актуализировать факты и методы планиметрии, релевантные теме.</p> <p>Объяснять, как измеряются объемы тел, проводя аналогию с измерением площадей</p>
--------------------------	---	--	--

			<p>многоугольников.</p> <p>Формулировать основные свойства объемов.</p> <p>Изучать, выводить формулы объема прямоугольного параллелепипеда, призмы и пирамиды.</p> <p>Вычислять объем призмы и пирамиды по их элементам.</p> <p>Применять объем для решения стереометрических задач и для нахождения геометрических величин.</p> <p>Моделировать реальные ситуации на языке геометрии, исследовать построенные модели с использованием геометрических понятий</p>
Повторение: сечения, расстояния и углы	4	<p>Построение сечений в многограннике.</p> <p>Вычисление расстояний: между двумя точками, от точки до прямой, от точки до плоскости; между скрещивающимися прямыми.</p> <p>Вычисление углов: между</p>	<p>Строить сечение многогранника методом следов.</p> <p>Давать определение расстояния между фигурами.</p> <p>Находить расстояние между параллельными плоскостями, между плоскостью и</p>

			параллельной
--	--	--	--------------

		скрещивающимися прямыми, между прямой и плоскостью, двугранных углов, углов между плоскостями	ей прямой, между скрещивающимися прямыми. Строить линейный угол двугранного угла на чертеже многогранника и находить его величину. Находить углы между плоскостями в многогранниках
ОБЩЕЕ КОЛИЧЕСТВО ЧАСОВ ПО ПРОГРАММЕ	68		

11 КЛАСС

Наименование раздела (темы) курса	Колич ество часов	Основное содержание	Основные виды деятельности обучающихся
Тела вращения	12	Сфера и шар: центр, радиус, диаметр; площадь поверхности сферы. Взаимное расположение сферы и плоскости; касательная плоскость к сфере; площадь сферы. Изображение сферы, шара на плоскости. Сечения шара	<p>Актуализировать факты и методы планиметрии, релевантные теме, проводить аналогии.</p> <p>Давать определения сферы и шара, их центра, радиуса, диаметра.</p> <p>Определять сферу как фигуру вращения окружности.</p> <p>Исследовать взаимное расположение сферы и плоскости, двух сфер, иллюстрировать это на чертежах и рисунках.</p> <p>Формулировать определение касательной плоскости к сфере, свойство и признак касательной плоскости.</p> <p>Знакомиться с геодезическими линиями на сфере</p>

		<p>Цилиндрическая поверхность, образующие цилиндрической поверхности, ось цилиндрической поверхности. Цилиндр: основания и боковая поверхность,</p>	<p>Объяснять, что называют цилиндром, называть его элементы. Изучать, объяснять, как получить цилиндр путем вращения прямоугольника.</p>
--	--	---	--

		<p>образующая и ось; площадь боковой и полной поверхности.</p> <p>Изображение цилиндра на плоскости. Развертка цилиндра.</p> <p>Сечения цилиндра (плоскостью, параллельной или перпендикулярной оси цилиндра)</p>	<p>Выводить, использовать формулы для вычисления площади боковой поверхности цилиндра.</p> <p>Изучать, распознавать развертку цилиндра.</p> <p>Изображать цилиндр и его сечения плоскостью, проходящей через его ось, параллельной или перпендикулярной оси.</p> <p>Находить площади этих сечений. Моделировать реальные ситуации на языке геометрии, исследовать построенные модели с использованием геометрических понятий</p>
		<p>Коническая поверхность, образующие конической поверхности, ось и вершина конической поверхности.</p> <p>Конус: основание и вершина, образующая и ось; площадь боковой и полной поверхности. Усеченный конус: образующие и высота; основания и боковая поверхность.</p> <p>Изображение конуса на плоскости.</p>	<p>Объяснять, какое тело называют круговым конусом, называть его элементы.</p> <p>Изучать, объяснять, как получить конус путем вращения прямоугольного треугольника.</p> <p>Изображать конус и его сечения плоскостью, проходящей через ось, и плоскостью, перпендикулярной к оси.</p> <p>Изучать, распознавать развертку</p>

		<p>Развертка конуса.</p> <p>Сечения конуса (плоскостью, параллельной основанию, и плоскостью, проходящей через вершину)</p>	<p>конуса.</p> <p>Выводить, использовать формулы для вычисления площади боковой поверхности конуса.</p> <p>Находить площади сечений, проходящих через вершину конуса или перпендикулярных его оси.</p> <p>Объяснять, какое тело называется усеченным конусом.</p> <p>Изучать, объяснять, как его получить путем вращения прямоугольной трапеции.</p> <p>Выводить, применять формулу для вычисления площади боковой поверхности усеченного конуса</p>
--	--	---	---

		<p>Комбинация тел вращения и многогранников.</p> <p>Многогранник, описанный около сферы; сфера, вписанная в многогранник или в тело вращения</p>	<p>Актуализировать факты и методы планиметрии, релевантные теме, проводить аналогии.</p> <p>Решать стереометрические задачи, связанные с телами вращения, построением сечений тел вращения, с комбинациями тел вращения и многогранников на нахождение геометрических величин.</p> <p>Использовать при решении стереометрических задач</p>
--	--	--	---

			<p>планиметрические факты и методы задачи на вычисление и доказательство.</p> <p>Моделировать реальные ситуации на языке геометрии, исследовать построенные модели с использованием геометрических понятий</p>
Объемы тел	5	<p>Понятие об объеме. Основные свойства объемов тел.</p> <p>Объем цилиндра, конуса.</p> <p>Объем шара и площадь сферы</p>	<p>Актуализировать факты и методы планиметрии, релевантные теме, проводить аналогии.</p> <p>Выводить, использовать формулы объемов: призмы, цилиндра, пирамиды, конуса; усеченной пирамиды и усеченного конуса.</p> <p>Решать стереометрические задачи, связанные с вычислением объемов.</p> <p>Формулировать определение шарового сегмента, шарового слоя, шарового сектора.</p> <p>Применять формулы для нахождения объемов шарового сегмента, шарового сектора</p>

		<p>Подобные тела в пространстве. Соотношения между площадями поверхностей, объемами подобных тел</p>	<p>Решать стереометрические задачи, связанные с объемом шара и площадью сферы. Моделировать реальные ситуации на языке геометрии, исследовать построенные модели с использованием геометрических понятий. Актуализировать факты и методы планиметрии, релевантные теме, проводить аналогии. Решать стереометрические задачи, связанные с соотношением объемов и поверхностей подобных тел в пространстве. Моделировать реальные ситуации на языке геометрии, исследовать построенные модели с использованием геометрических понятий</p>
Векторы и координаты в пространстве	10	<p>Вектор на плоскости и в пространстве. Сложение и вычитание векторов. Умножение вектора на число. Разложение вектора по трем некомпланарным векторам. Правило</p>	<p>Актуализировать факты и методы планиметрии, релевантные теме, проводить аналогии. Оперировать понятием вектор в пространстве. Формулировать правило</p>

		<p>параллелепипеда. Решение задач, связанных с применением правил действий с векторами. Прямоугольная система координат в пространстве. Координаты вектора. Простейшие задачи в координатах. Угол между векторами. Скалярное произведение векторов. Вычисление углов между прямыми и плоскостями. Координатно-векторный метод при решении геометрических задач</p>	<p>параллелепипеда при сложении векторов. Складывать, вычитать векторы, умножать вектор на число. Изучать основные свойства этих операций. Давать определение прямоугольной системы координат в пространстве. Выразить координаты вектора через координаты его концов. Выводить, использовать формулу длины вектора и расстояния между точками. Выражать скалярное произведение векторов через их координаты, вычислять угол между двумя векторами, двумя прямыми. Находить угол между прямой и плоскостью, угол между двумя плоскостями аналитическими методами. Выводить, использовать формулу расстояния от точки до плоскости</p>
--	--	--	--

Повторение, обобщение и систематизация знаний	7	Основные фигуры, факты, теоремы курса планиметрии. Задачи планиметрии и методы их	Решать простейшие задачи на нахождение длин и углов в геометрических фигурах,
---	---	---	---

		<p>решения.</p> <p>Основные фигуры, факты, теоремы курса стереометрии. Задачи стереометрии и методы их решения</p>	<p>применять теорему Пифагора, теоремы синусов и косинусов.</p> <p>Находить площадь многоугольника, круга.</p> <p>Распознавать подобные фигуры, находить отношения длин и площадей.</p> <p>Использовать при решении стереометрических задач факты и методы планиметрии</p>
ОБЩЕЕ КОЛИЧЕСТВО ЧАСОВ ПО ПРОГРАММЕ	34		

ПОЯСНИТЕЛЬНАЯ ЗАПИСКА

Учебный курс «Вероятность и статистика» базового уровня является продолжением и развитием одноименного учебного курса базового уровня основного общего образования. Учебный курс предназначен для формирования у обучающихся статистической культуры и понимания роли теории вероятностей как математического инструмента для изучения случайных событий, величин и процессов. При изучении учебного курса обогащаются представления обучающихся о методах исследования изменчивого мира, развивается понимание значимости и общности математических методов познания как неотъемлемой части современного естественно-научного мировоззрения.

Содержание учебного курса направлено на закрепление знаний, полученных при изучении курса на уровне основного общего образования, и на развитие представлений о случайных величинах и взаимосвязях между ними на важных примерах, сюжеты которых почерпнуты из окружающего мира. В результате у обучающихся должно сформироваться представление о наиболее употребительных и общих математических моделях, используемых для описания антропометрических и демографических величин, погрешностей в различного рода измерениях, длительности безотказной работы технических устройств, характеристик массовых явлений и процессов в обществе.

В соответствии с указанными целями в структуре учебного курса «Вероятность и статистика» для уровня среднего общего образования на базовом уровне выделены следующие основные содержательные линии: «Случайные события и вероятности», «Случайные величины и закон больших чисел».

Важную часть учебного курса занимает изучение геометрического и биномиального распределений и знакомство с их непрерывными аналогами – показательным и нормальным распределениями.

Содержание линии «Случайные события и вероятности» служит основой для формирования представлений о распределении вероятностей между значениями случайных величин, а также эта линия необходима как база для изучения закона больших чисел – фундаментального закона, действующего в природе и обществе и имеющего математическую формализацию. Сам закон больших чисел предлагается в ознакомительной форме с минимальным использованием математического формализма.

Темы, связанные с непрерывными случайными величинами, акцентируют внимание обучающихся на описании и изучении случайных явлений с помощью непрерывных функций. Основное внимание уделяется показательному

и нормальному распределению, при этом предполагается ознакомительное изучение материала без доказательств применяемых фактов.

Общее число часов, рекомендованных для изучения учебного курса «Вероятность и статистика» – 68 часов: в 10 классе – 34 часа (1 час в неделю), в 11 классе – 34 часа (1 час в неделю).

СОДЕРЖАНИЕ ОБУЧЕНИЯ

10 КЛАСС

Представление данных с помощью таблиц и диаграмм. Среднее арифметическое, медиана, наибольшее и наименьшее значения, размах, дисперсия и стандартное отклонение числовых наборов.

Случайные эксперименты (опыты) и случайные события. Элементарные события (исходы). Вероятность случайного события. Близость частоты и вероятности событий. Случайные опыты с равновероятными элементарными событиями. Вероятности событий в опытах с равновероятными элементарными событиями.

Операции над событиями: пересечение, объединение, противоположные события. Диаграммы Эйлера. Формула сложения вероятностей.

Условная вероятность. Умножение вероятностей. Дерево случайного эксперимента. Формула полной вероятности. Независимые события.

Комбинаторное правило умножения. Перестановки и факториал. Число сочетаний. Треугольник Паскаля. Формула бинома Ньютона.

Бинарный случайный опыт (испытание), успех и неудача. Независимые испытания. Серия независимых испытаний до первого успеха. Серия независимых испытаний Бернулли.

Случайная величина. Распределение вероятностей. Диаграмма распределения.

Примеры распределений, в том числе, геометрическое и биномиальное.

11 КЛАСС

Числовые характеристики случайных величин: математическое ожидание, дисперсия и стандартное отклонение. Примеры применения математического ожидания, в том числе в задачах из повседневной жизни. Математическое ожидание бинарной случайной величины. Математическое ожидание суммы случайных величин. Математическое ожидание и дисперсия геометрического и биномиального распределений.

Закон больших чисел и его роль в науке, природе и обществе. Выборочный метод исследований.

Примеры непрерывных случайных величин. Понятие о плотности распределения. Задачи, приводящие к нормальному распределению. Понятие о нормальном распределении.

ПРЕДМЕТНЫЕ РЕЗУЛЬТАТЫ

К концу обучения **в 10 классе** обучающийся получит следующие предметные результаты:

читать и строить таблицы и диаграммы;

оперировать понятиями: среднее арифметическое, медиана, наибольшее, наименьшее значение, размах массива числовых данных;

оперировать понятиями: случайный эксперимент (опыт) и случайное событие, элементарное событие (элементарный исход) случайного опыта, находить вероятности в опытах с равновозможными случайными событиями, находить и сравнивать вероятности событий в изученных случайных экспериментах;

находить и формулировать события: пересечение и объединение данных событий, событие, противоположное данному событию, пользоваться диаграммами Эйлера и формулой сложения вероятностей при решении задач;

оперировать понятиями: условная вероятность, независимые события, находить вероятности с помощью правила умножения, с помощью дерева случайного опыта;

применять комбинаторное правило умножения при решении задач; оперировать понятиями: испытание, независимые испытания, серия

испытаний, успех и неудача, находить вероятности событий в серии независимых испытаний до первого успеха, находить вероятности событий в серии испытаний Бернулли;

оперировать понятиями: случайная величина, распределение вероятностей, диаграмма распределения.

К концу обучения **в 11 классе** обучающийся получит следующие предметные результаты:

сравнивать вероятности значений случайной величины по распределению или с помощью диаграмм;

оперировать понятием математического ожидания, приводить примеры, как применяется математическое ожидание случайной величины находить математическое ожидание по данному распределению;

иметь представление о законе больших чисел; иметь представление о нормальном распределении.

ТЕМАТИЧЕСКОЕ

ПЛАНИРОВАНИЕ 10 КЛАСС

Наименование раздела (темы) курса	Количество часов	Основное содержание	Основные виды деятельности обучающихся
Представление данных и описательная статистика	4	Представление данных с помощью таблиц и диаграмм. Среднее арифметическое, медиана, наибольшее и наименьшее значения, размах, дисперсия, стандартное отклонение числовых наборов	Извлекать информацию из таблиц и диаграмм, использовать таблицы и диаграммы для представления статистических данных. Находить описательные характеристики данных. Выдвигать, критиковать гипотезы о характере случайной изменчивости и определяющих ее факторах
Случайные опыты и случайные события, опыты с равновозможными элементарными исходами	3	Случайные эксперименты (опыты) и случайные события. Элементарные события (исходы). Вероятность случайного события. Вероятности событий в опытах с равновозможными элементарными событиями. Практическая работа	Выделять на примерах случайные события в описанном случайном опыте. Формулировать условия проведения случайного опыта. Находить вероятности событий в опытах с равновозможными исходами. Моделировать опыты с равновозможными элементарными

			исходами в ходе практической работы
Операции над событиями, сложение вероятностей	3	Операции над событиями: пересечение, объединение событий, противоположные события. Диаграммы Эйлера. Формула сложения вероятностей	Использовать диаграммы Эйлера и словесное описание событий для формулировки и изображения объединения и пересечения событий. Решать задачи с использованием формулы сложения вероятностей
Условная вероятность, дерево случайного опыта, формула полной вероятности и независимость событий	6	Условная вероятность. Умножение вероятностей. Дерево случайного эксперимента. Формула полной вероятности. Независимые события	Решать задачи на нахождение вероятностей событий, в том числе условных с помощью дерева случайного опыта. Определять независимость событий по формуле и по организации случайного опыта
Элементы комбинаторики	4	Комбинаторное правило умножения. Перестановки и факториал. Число сочетаний. Треугольник Паскаля. Формула бинома Ньютона	Использовать правило умножения для перечисления событий в случайном опыте. Пользоваться формулой и треугольником Паскаля для определения числа сочетаний

Серии последовательных испытаний	3	Бинарный случайный опыт (испытание), успех и неудача. Независимые испытания. Серия независимых испытаний до первого	Разбивать сложные эксперименты на отдельные испытания. Осваивать понятия: испытание, серия независимых испытаний.
--	---	--	---

		<p>успеха. Серия независимых испытаний Бернулли.</p> <p>Практическая работа с использованием электронных таблиц</p>	<p>Приводить примеры серий независимых испытаний.</p> <p>Решать задачи на поиск вероятностей событий в серии испытаний до первого успеха и в сериях испытаний Бернулли.</p> <p>Изучать в ходе практической работы с использованием электронных таблиц вероятности событий в сериях независимых испытаний</p>
Случайные величины и распределения	6	<p>Случайная величина.</p> <p>Распределение вероятностей.</p> <p>Диаграмма распределения. Сумма и произведение случайных величин. Примеры распределений, в том числе геометрическое и биномиальное</p>	<p>Осваивать понятия: случайная величина, распределение, таблица распределения, диаграмма распределения.</p> <p>Приводить примеры распределений, в том числе геометрического и биномиального. Сравнивать распределения случайных величин</p> <p>Находить значения суммы и произведения случайных величин.</p> <p>Строить и распознавать геометрическое и биномиальное распределение</p>

Повторение, обобщение, систематизация знаний	5	Описательная статистика. Случайные опыты и вероятности случайных событий. Операции над событиями. Элементы комбинаторики, серии независимых испытаний	Повторять изученное и выстраивать систему знаний
ОБЩЕЕ КОЛИЧЕСТВО ЧАСОВ ПО ПРОГРАММЕ	34		

11 КЛАСС

Наименование раздела (темы) курса	Колич ество часов	Основное содержание	Основные виды деятельности обучающихся
Математическое ожидание случайной величины	4	<p>Примеры применения математического ожидания (страхование, лотерея).</p> <p>Математическое ожидание суммы случайных величин.</p> <p>Математическое ожидание геометрического и биномиального распределений</p>	<p>Осваивать понятие математического ожидания.</p> <p>Приводить и обсуждать примеры применения математического ожидания.</p> <p>Вычислять математическое ожидание.</p> <p>Использовать понятие математического ожидания и его свойства при решении задач.</p> <p>Находить по известным формулам математическое ожидание суммы случайных величин.</p> <p>Находить по известным формулам математические ожидания случайных величин, имеющих геометрическое и биномиальное распределения</p>
Дисперсия и стандартное отклонение случайной величины	4	<p>Дисперсия и стандартное отклонение.</p> <p>Дисперсии геометрического и биномиального</p>	<p>Осваивать понятия: дисперсия, стандартное отклонение случайной величины.</p>

		<p>распределения. Практическая работа с использованием электронных таблиц</p>	<p>Находить дисперсию по распределению. Находить по известным формулам дисперсию геометрического и биномиального распределения, в том числе в ходе практической работы с использованием электронных таблиц</p>
Закон больших чисел	3	<p>Закон больших чисел. Выборочный метод исследований. Практическая работа с использованием электронных таблиц</p>	<p>Знакомиться с выборочным методом исследования совокупности данных. Изучать в ходе практической работы с использованием электронных таблиц применение выборочного метода исследования</p>

Непрерывные случайные величины (распределения)	2	Примеры непрерывных случайных величин. Функция плотности распределения. Равномерное распределение и его свойства	<p>Осваивать понятия: непрерывная случайная величина, непрерывное распределение, функция плотности вероятности.</p> <p>Приводить примеры непрерывных случайных величин.</p> <p>Находить вероятности событий по данной функции плотности, в том числе равномерного распределения</p>
--	---	--	--

Нормальное распределение	2	<p>Задачи, приводящие к нормальному распределению. Функция плотности и свойства нормального распределения.</p> <p>Практическая работа с использованием электронных таблиц</p>	<p>Осваивать понятия: нормальное распределение.</p> <p>Выделять по описанию случайные величины, распределенные по нормальному закону.</p> <p>Приводить примеры задач, приводящих к нормальному распределению.</p> <p>Находить числовые характеристики нормального распределения по известным формулам.</p> <p>Решать задачи, связанные с применением свойств нормального распределений, в том числе с использованием электронных таблиц</p>
-----------------------------	---	---	--

Повторение, обобщение и систематизация знаний	19	Представление данных с помощью таблиц и диаграмм, описательная статистика, опыты с равновозможными элементарными событиями, вычисление вероятностей событий с применением формул и графических методов (координатная прямая, дерево, диаграмма Эйлера), случайные	Повторять изученное и выстраивать систему знаний
---	----	--	---

		величины и распределения, математическое ожидание случайной величины	
ОБЩЕЕ КОЛИЧЕСТВО ЧАСОВ ПО ПРОГРАММЕ	34		

ПЕРЕЧЕНЬ (КОДИФИКАТОР) РАСПРЕДЕЛЕННЫХ ПО КЛАССАМ ПРОВЕРЯЕМЫХ ТРЕБОВАНИЙ К РЕЗУЛЬТАТАМ ОСВОЕНИЯ ОСНОВНОЙ ОБРАЗОВАТЕЛЬНОЙ ПРОГРАММЫ СРЕДНЕГО ОБЩЕГО ОБРАЗОВАНИЯ И ЭЛЕМЕНТОВ СОДЕРЖАНИЯ ПО МАТЕМАТИКЕ

В федеральных и региональных процедурах оценки качества образования используется перечень (кодификатор) распределенных по классам проверяемых требований к результатам освоения основной образовательной программы среднего общего образования и элементов содержания по математике.

10 КЛАСС

Проверяемые требования к результатам освоения основной образовательной программы

Код проверяемого результата	Проверяемые предметные результаты освоения основной образовательной программы среднего общего образования
1	Числа и вычисления
1.1	Оперировать понятиями: рациональное и действительное число, обыкновенная и десятичная дробь, проценты
1.2	Выполнять арифметические операции с рациональными и действительными числами
1.3	Выполнять приближенные вычисления, используя правила округления, делать прикидку и оценку результата вычислений
1.4	Оперировать понятиями: степень с целым показателем, стандартная форма записи действительного числа, корень натуральной степени; использовать подходящую форму записи действительных чисел для решения практических задач и представления данных
1.5	Оперировать понятиями: синус, косинус и тангенс произвольного угла; использовать запись произвольного угла через обратные тригонометрические функции
2	Уравнения и неравенства

2.1	Оперировать понятиями: тождество, уравнение, неравенство, целое, рациональное, иррациональное уравнение, неравенство, тригонометрическое уравнение
2.2	Выполнять преобразования тригонометрических выражений и решать тригонометрические уравнения
2.3	Выполнять преобразования целых, рациональных и иррациональных выражений и решать основные типы целых, рациональных и иррациональных уравнений и неравенств
2.4	Применять уравнения и неравенства для решения математических задач и задач из различных областей науки и реальной жизни
2.5	Моделировать реальные ситуации на языке алгебры, составлять выражения, уравнения, неравенства по условию задачи, исследовать построенные модели с использованием аппарата алгебры
3	Функции и графики
3.1	Оперировать понятиями: функция, способы задания функции, область определения и множество значений функции, график функции, взаимно обратные функции
3.2	Оперировать понятиями: четность и нечетность функции, нули функции, промежутки знакопостоянства
3.3	Использовать графики функций для решения уравнений
3.4	Строить и читать графики линейной функции, квадратичной функции, степенной функции с целым показателем
3.5	Использовать графики функций для исследования процессов и зависимостей при решении задач из других учебных предметов и реальной жизни, выражать формулами зависимости между величинами
4	Начала математического анализа
4.1	Оперировать понятиями: последовательность, арифметическая и геометрическая прогрессии
4.2	Оперировать понятиями: бесконечно убывающая геометрическая прогрессия, сумма бесконечно убывающей геометрической прогрессии
4.3	Задавать последовательности различными способами

4.4	Использовать свойства последовательностей и прогрессий для решения реальных задач прикладного характера
5	Множества и логика
5.1	Оперировать понятиями: множество, операции над множествами
5.2	Использовать теоретико-множественный аппарат для описания реальных процессов и явлений, при решении задач из других учебных предметов
5.3	Оперировать понятиями: определение, теорема, следствие, доказательство
6	Теория вероятностей и статистика
6.1	Читать и строить таблицы и диаграммы
6.2	Оперировать понятиями: среднее арифметическое, медиана, наибольшее, наименьшее значение, размах массива числовых данных
6.3	Оперировать понятиями: случайный эксперимент (опыт) и случайное событие, элементарное событие (элементарный исход) случайного опыта; находить вероятности в опытах с равновозможными случайными событиями, находить и сравнивать вероятности событий в изученных случайных экспериментах
6.4	Находить и формулировать события: пересечение и объединение данных событий, событие, противоположное данному событию; пользоваться диаграммами Эйлера и формулой сложения вероятностей при решении задач
6.5	Оперировать понятиями: условная вероятность, независимые события; находить вероятности с помощью правила умножения, с помощью дерева случайного опыта
6.6	Применять комбинаторное правило умножения при решении задач
6.7	Оперировать понятиями: испытание, независимые испытания, серия испытаний, успех и неудача; находить вероятности событий в серии независимых испытаний до первого успеха, находить вероятности событий в серии испытаний Бернулли

6.8	Оперировать понятиями: случайная величина, распределение вероятностей, диаграмма распределения
7	Геометрия
7.1	Оперировать понятиями: точка, прямая, плоскость
7.2	Применять аксиомы стереометрии и следствия из них при решении геометрических задач
7.3	Оперировать понятиями: параллельность и перпендикулярность прямых и плоскостей
7.4	Классифицировать взаимное расположение прямых и плоскостей в пространстве
7.5	Оперировать понятиями: двугранный угол, грани двугранного угла, ребро двугранного угла, линейный угол двугранного угла, градусная мера двугранного угла
7.6	Оперировать понятиями: многогранник, выпуклый и невыпуклый многогранник, элементы многогранника, правильный многогранник
7.7	Распознавать основные виды многогранников (пирамида, призма, прямоугольный параллелепипед, куб)
7.8	Классифицировать многогранники, выбирая основания для классификации (выпуклые и невыпуклые многогранники, правильные многогранники, прямые и наклонные призмы, параллелепипеды)
7.9	Оперировать понятиями: секущая плоскость, сечение многогранников
7.10	Объяснять принципы построения сечений многогранников, используя метод следов
7.11	Строить сечения многогранников методом следов, выполнять (выносные) плоские чертежи из рисунков простых объемных фигур: вид сверху, сбоку, снизу
7.12	Решать задачи на нахождение геометрических величин по образцам или алгоритмам, применяя известные аналитические методы при решении стандартных математических задач на вычисление расстояний между двумя точками, от точки до прямой, от точки до плоскости, между скрещивающимися прямыми

7.13	Решать задачи на нахождение геометрических величин по образцам или алгоритмам, применяя известные аналитические методы при решении стандартных математических задач на вычисление углов между скрещивающимися прямыми, между прямой и плоскостью, между плоскостями, двугранных углов
7.14	Вычислять объемы и площади поверхностей многогранников (призма, пирамида) с применением формул, вычислять соотношения между площадями поверхностей, объемами подобных многогранников
7.15	Оперировать понятиями: симметрия в пространстве, центр, ось и плоскость симметрии, центр, ось и плоскость симметрии фигуры
7.16	Извлекать, преобразовывать и интерпретировать информацию о пространственных геометрических фигурах, представленную на чертежах и рисунках
7.17	Применять геометрические факты для решения стереометрических задач, предполагающих несколько шагов решения, если условия применения заданы в явной форме
7.18	Применять простейшие программные средства и электронно-коммуникационные системы при решении стереометрических задач
7.19	Приводить примеры математических закономерностей в природе и жизни, распознавать проявление законов геометрии в искусстве
7.20	Применять полученные знания на практике: анализировать реальные ситуации и применять изученные понятия в процессе поиска решения математически сформулированной проблемы, моделировать реальные ситуации на языке геометрии, исследовать построенные модели с использованием геометрических понятий и теорем, аппарата алгебры, решать практические задачи, связанные с нахождением геометрических величин

Проверяемые элементы содержания

Код	Проверяемый элемент содержания
1	Числа и вычисления

1.1	Рациональные числа. Обыкновенные и десятичные дроби, проценты, бесконечные периодические дроби. Арифметические операции с рациональными числами, преобразования числовых выражений. Применение дробей и процентов для решения прикладных задач из различных отраслей знаний и реальной жизни
1.2	Действительные числа. Рациональные и иррациональные числа. Арифметические операции с действительными числами. Приближенные вычисления, правила округления, прикидка и оценка результата вычислений
1.3	Степень с целым показателем. Стандартная форма записи действительного числа. Использование подходящей формы записи действительных чисел для решения практических задач и представления данных
1.4	Арифметический корень натуральной степени. Действия с арифметическими корнями натуральной степени
1.5	Синус, косинус и тангенс числового аргумента. Арксинус, арккосинус, арктангенс числового аргумента
2	Уравнения и неравенства
2.1	Тождества и тождественные преобразования
2.2	Преобразование тригонометрических выражений. Основные тригонометрические формулы
2.3	Уравнение, корень уравнения. Неравенство, решение неравенства. Метод интервалов
2.4	Решение целых и дробно-рациональных уравнений и неравенств
2.5	Решение иррациональных уравнений и неравенств
2.6	Решение тригонометрических уравнений
2.7	Применение уравнений и неравенств к решению математических задач и задач из различных областей науки и реальной жизни
3	Функции и графики
3.1	Функция, способы задания функции. График функции. Взаимно обратные функции
3.2	Область определения и множество значений функции. Нули функции. Промежутки знакопостоянства. Четные и нечетные функции
3.3	Степенная функция с натуральным и целым показателем. Ее свойства и график. Свойства и график корня n -ой степени

3.4	Тригонометрическая окружность, определение тригонометрических функций числового аргумента
4	Начала математического анализа
4.1	Последовательности, способы задания последовательностей. Монотонные последовательности
4.2	Арифметическая и геометрическая прогрессии. Бесконечно убывающая геометрическая прогрессия. Сумма бесконечно убывающей геометрической прогрессии. Формула сложных процентов.
	Использование прогрессии для решения реальных задач прикладного характера
5	Множества и логика
5.1	Множество, операции над множествами. Диаграммы Эйлера – Венна. Применение теоретико-множественного аппарата для описания реальных процессов и явлений, при решении задач из других учебных предметов
5.2	Определение, теорема, следствие, доказательство
6	Теория вероятностей и статистика
6.1	Представление данных с помощью таблиц и диаграмм. Среднее арифметическое, медиана, наибольшее и наименьшее значения, размах, дисперсия и стандартное отклонение числовых наборов
6.2	Случайные эксперименты (опыты) и случайные события. Элементарные события (исходы). Вероятность случайного события. Близость частоты и вероятности событий. Случайные опыты с равновероятными элементарными событиями. Вероятности событий в опытах с равновероятными элементарными событиями
6.3	Операции над событиями: пересечение, объединение, противоположные события. Диаграммы Эйлера. Формула сложения вероятностей
6.4	Условная вероятность. Умножение вероятностей. Дерево случайного эксперимента. Формула полной вероятности. Независимые события
6.5	Комбинаторное правило умножения. Перестановки и факториал. Число сочетаний. Треугольник Паскаля. Формула бинома Ньютона
6.6	Бинарный случайный опыт (испытание), успех и неудача. Независимые испытания. Серия независимых испытаний до первого успеха. Серия независимых испытаний Бернулли

6.7	Случайная величина. Распределение вероятностей. Диаграмма распределения. Примеры распределений, в том числе геометрическое и биномиальное
7	Геометрия
7.1	Основные понятия стереометрии. Точка, прямая, плоскость, пространство. Понятие об аксиоматическом построении стереометрии: аксиомы стереометрии и следствия из них
7.2	Взаимное расположение прямых в пространстве: пересекающиеся, параллельные и скрещивающиеся прямые. Параллельность прямых
	и плоскостей в пространстве: параллельные прямые в пространстве, параллельность трех прямых, параллельность прямой и плоскости. Углы с сонаправленными сторонами, угол между прямыми в пространстве. Параллельность плоскостей: параллельные плоскости, свойства параллельных плоскостей. Простейшие пространственные фигуры на плоскости: тетраэдр, куб, параллелепипед, построение сечений
7.3	Перпендикулярность прямой и плоскости: перпендикулярные прямые в пространстве, прямые параллельные и перпендикулярные к плоскости, признак перпендикулярности прямой и плоскости, теорема о прямой перпендикулярной плоскости. Углы в пространстве: угол между прямой и плоскостью, двугранный угол, линейный угол двугранного угла. Перпендикуляр и наклонные: расстояние от точки до плоскости, расстояние от прямой до плоскости, проекция фигуры на плоскость. Перпендикулярность плоскостей: признак перпендикулярности двух плоскостей. Теорема о трех перпендикулярах
7.4	Понятие многогранника, основные элементы многогранника, выпуклые и невыпуклые многогранники, развертка многогранника. Призма: n-угольная призма, грани и основания призмы, прямая и наклонная призмы, боковая и полная поверхность призмы. Параллелепипед, прямоугольный параллелепипед и его свойства. Пирамида: n-угольная пирамида, грани и основание пирамиды, боковая и полная поверхность пирамиды, правильная и усеченная пирамида. Элементы призмы и пирамиды. Правильные многогранники: понятие правильного многогранника, правильная призма и правильная пирамида, правильная треугольная пирамида и правильный тетраэдр, куб. Представление о правильных многогранниках: октаэдр, додекаэдр и икосаэдр Сечения призмы и пирамиды

7.5	Симметрия в пространстве: симметрия относительно точки, прямой, плоскости. Элементы симметрии в пирамидах, параллелепипедах, правильных многогранниках
7.6	Вычисление элементов многогранников: ребра, диагонали, углы. Площадь боковой поверхности и полной поверхности прямой призмы, площадь оснований, теорема о боковой поверхности прямой призмы. Площадь боковой поверхности и поверхности правильной пирамиды, теорема о площади усеченной пирамиды. Понятие об объеме. Объем пирамиды, призмы
7.7	Подобные тела в пространстве. Соотношения между площадями поверхностей, объемами подобных тел

11 КЛАСС

Проверяемые требования к результатам освоения основной образовательной программы

Код проверяемого результата	Проверяемые предметные результаты освоения основной образовательной программы среднего общего образования
1	Числа и вычисления
1.1	Оперировать понятиями: натуральное, целое число; использовать признаки делимости целых чисел, разложение числа на простые множители для решения задач
1.2	Оперировать понятием: степень с рациональным показателем
1.3	Оперировать понятиями: логарифм числа, десятичные и натуральные логарифмы
2	Уравнения и неравенства
2.1	Применять свойства степени для преобразования выражений, оперировать понятиями: показательное уравнение и неравенство; решать основные типы показательных уравнений и неравенств
2.2	Выполнять преобразования выражений, содержащих логарифмы; оперировать понятиями: логарифмическое уравнение и неравенство; решать основные типы логарифмических уравнений и неравенств
2.3	Находить решения простейших тригонометрических неравенств

2.4	Оперировать понятиями: система линейных уравнений и ее решение; использовать систему линейных уравнений для решения практических задач
2.5	Находить решения простейших систем и совокупностей рациональных уравнений и неравенств
2.6	Моделировать реальные ситуации на языке алгебры, составлять выражения, уравнения, неравенства и системы по условию задачи, исследовать построенные модели с использованием аппарата алгебры
3	Функции и графики
3.1	Оперировать понятиями: периодическая функция, промежутки монотонности функции, точки экстремума функции, наибольшее и наименьшее значения функции на промежутке; использовать их для исследования функции, заданной графиком

3.2	Оперировать понятиями: графики показательной, логарифмической и тригонометрических функций; изображать их на координатной плоскости и использовать для решения уравнений и неравенств
3.3	Изображать на координатной плоскости графики линейных уравнений и использовать их для решения системы линейных уравнений
3.4	Использовать графики функций для исследования процессов и зависимостей из других учебных дисциплин
4	Начала математического анализа
4.1	Оперировать понятиями: непрерывная функция, производная функции; использовать геометрический и физический смысл производной для решения задач
4.2	Находить производные элементарных функций, вычислять производные суммы, произведения, частного функций
4.3	Использовать производную для исследования функции на монотонность и экстремумы, применять результаты исследования к построению графиков
4.4	Использовать производную для нахождения наилучшего решения в прикладных, в том числе социально-экономических, задачах
4.5	Оперировать понятиями: первообразная и интеграл; понимать геометрический и физический смысл интеграла
4.6	Находить первообразные элементарных функций, вычислять интеграл по формуле Ньютона – Лейбница
4.7	Решать прикладные задачи, в том числе социально-экономического и физического характера, средствами математического анализа
5	Теория вероятностей и статистика
5.1	Сравнивать вероятности значений случайной величины по распределению или с помощью диаграмм

5.2	Оперировать понятием математического ожидания, приводить примеры того, как применяется математическое ожидание случайной величины, находить математическое ожидание по данному распределению
5.3	Иметь представление о законе больших чисел
5.4	Иметь представление о нормальном распределении
6	Геометрия
6.1	Оперировать понятиями: цилиндрическая поверхность, образующие цилиндрической поверхности, цилиндр, коническая поверхность, образующие конической поверхности, конус, сферическая поверхность
6.2	Распознавать тела вращения (цилиндр, конус, сфера и шар)
6.3	Объяснять способы получения тел вращения
6.4	Классифицировать взаимное расположение сферы и плоскости
6.5	Оперировать понятиями: шаровой сегмент, основание сегмента, высота сегмента, шаровой слой, основание шарового слоя, высота шарового слоя, шаровой сектор
6.6	Вычислять объемы и площади поверхностей тел вращения, геометрических тел с применением формул
6.7	Оперировать понятиями: многогранник, вписанный в сферу и описанный около сферы, сфера, вписанная в многогранник или тело вращения
6.8	Вычислять соотношения между площадями поверхностей и объемами подобных тел
6.9	Изображать изучаемые фигуры от руки и с применением простых чертежных инструментов
6.10	Выполнять (выносные) плоские чертежи из рисунков простых объемных фигур: вид сверху, сбоку, снизу; строить сечения тел вращения
6.11	Извлекать, интерпретировать и преобразовывать информацию о пространственных геометрических фигурах, представленную на чертежах и рисунках

6.12	Применять геометрические факты для решения стереометрических задач, предполагающих несколько шагов решения, если условия применения заданы в явной форме
6.13	Оперировать понятием: вектор в пространстве
6.14	Выполнять действия сложения векторов, вычитания векторов и умножения вектора на число, объяснять, какими свойствами они обладают
6.15	Применять правило параллелепипеда при сложении векторов
6.16	Оперировать понятиями: декартовы координаты в пространстве, вектор, модуль вектора, равенство векторов, координаты вектора, угол между векторами, скалярное произведение векторов, коллинеарные и компланарные векторы
6.17	Находить сумму векторов и произведение вектора на число, угол между векторами, скалярное произведение, раскладывать вектор по двум неколлинеарным векторам
6.18	Задавать плоскость уравнением в декартовой системе координат
6.19	Решать простейшие геометрические задачи на применение векторно-координатного метода
6.20	Решать задачи на доказательство математических отношений и нахождение геометрических величин по образцам или алгоритмам, применяя известные методы при решении стандартных математических задач
6.21	Применять простейшие программные средства и электронно-коммуникационные системы при решении стереометрических задач
6.22	Приводить примеры математических закономерностей в природе и жизни, распознавать проявление законов геометрии в искусстве
6.23	Применять полученные знания на практике: анализировать реальные ситуации и применять изученные понятия в процессе поиска решения математически сформулированной проблемы, моделировать реальные ситуации на языке геометрии, исследовать построенные модели с использованием геометрических понятий и теорем, аппарата алгебры, решать практические задачи, связанные с нахождением геометрических величин

Проверяемые элементы содержания

Код	Проверяемый элемент содержания
1	Числа и вычисления
1.1	Натуральные и целые числа. Признаки делимости целых чисел
1.2	Степень с рациональным показателем. Свойства степени
1.3	Логарифм числа. Десятичные и натуральные логарифмы
2	Уравнения и неравенства
2.1	Преобразование выражений, содержащих логарифмы
2.2	Преобразование выражений, содержащих степени с рациональным показателем
2.3	Примеры тригонометрических неравенств
2.4	Показательные уравнения и неравенства
2.5	Логарифмические уравнения и неравенства
2.6	Системы линейных уравнений. Решение прикладных задач с помощью системы линейных уравнений
2.7	Системы и совокупности рациональных уравнений и неравенств
2.8	Применение уравнений, систем и неравенств к решению математических задач и задач из различных областей науки и реальной жизни
3	Функции и графики
3.1	Функция. Периодические функции. Промежутки монотонности функции. Максимумы и минимумы функции. Наибольшее и наименьшее значение функции на промежутке
3.2	Тригонометрические функции, их свойства и графики
3.3	Показательная и логарифмическая функции, их свойства и графики
3.4	Использование графиков функций для решения уравнений и линейных систем
3.5	Использование графиков функций для исследования процессов и зависимостей, которые возникают при решении задач из других учебных предметов и реальной жизни
4	Начала математического анализа
4.1	Непрерывные функции. Метод интервалов для решения неравенств

4.2	Производная функции. Геометрический и физический смысл производной
4.3	Производные элементарных функций. Формулы нахождения производной суммы, произведения и частного функций
4.4	Применение производной к исследованию функций на монотонность и экстремумы. Нахождение наибольшего и наименьшего значения функции на отрезке
4.5	Применение производной для нахождения наилучшего решения в прикладных задачах, для определения скорости процесса, заданного формулой или графиком
4.6	Первообразная. Таблица первообразных
4.7	Интеграл, его геометрический и физический смысл. Вычисление интеграла по формуле Ньютона – Лейбница
5	Теория вероятностей и статистика
5.1	Числовые характеристики случайных величин: математическое ожидание, дисперсия и стандартное отклонение. Примеры применения математического ожидания, в том числе в задачах из повседневной жизни. Математическое ожидание бинарной случайной величины. Математическое ожидание суммы случайных величин. Математическое ожидание и дисперсия геометрического и биномиального распределений
5.2	Закон больших чисел и его роль в науке, природе и обществе. Выборочный метод исследований
5.3	Примеры непрерывных случайных величин. Понятие о плотности распределения. Задачи, приводящие к нормальному распределению. Понятие о нормальном распределении
6	Геометрия
6.1	Цилиндрическая поверхность, образующие цилиндрической поверхности, ось цилиндрической поверхности. Цилиндр: основания и боковая поверхность, образующая и ось, площадь боковой и полной поверхности
6.2	Коническая поверхность, образующие конической поверхности, ось и вершина конической поверхности. Конус: основание и вершина, образующая и ось, площадь боковой и полной поверхности. Усеченный конус: образующие и высота, основания и боковая поверхность

6.3	Сфера и шар: центр, радиус, диаметр, площадь поверхности сферы. Взаимное расположение сферы и плоскости, касательная плоскость к сфере, площадь сферы
6.4	Изображение тел вращения на плоскости. Развертка цилиндра и конуса
6.5	Комбинации тел вращения и многогранников. Многогранник, описанный около сферы, сфера, вписанная в многогранник, или тело вращения
6.6	Понятие об объеме. Основные свойства объемов тел. Теорема об объеме прямоугольного параллелепипеда и следствия из нее. Объем цилиндра, конуса. Объем шара и площадь сферы
6.7	Подобные тела в пространстве. Соотношения между площадями поверхностей, объемами подобных тел
6.8	Сечения цилиндра (параллельно и перпендикулярно оси), сечения конуса (параллельное основанию и проходящее через вершину), сечения шара
6.9	Вектор на плоскости и в пространстве. Сложение и вычитание векторов. Умножение вектора на число. Разложение вектора по трем некомпланарным векторам. Правило параллелепипеда. Решение задач, связанных с применением правил действий с векторами
6.10	Прямоугольная система координат в пространстве. Координаты вектора. Простейшие задачи в координатах. Угол между векторами. Скалярное произведение векторов. Вычисление углов между прямыми и плоскостями. Координатно-векторный метод при решении геометрических задач

ПЕРЕЧЕНЬ (КОДИФИКАТОР) ПРОВЕРЯЕМЫХ ТРЕБОВАНИЙ К РЕЗУЛЬТАТАМ ОСВОЕНИЯ ОСНОВНОЙ ОБРАЗОВАТЕЛЬНОЙ ПРОГРАММЫ СРЕДНЕГО ОБЩЕГО ОБРАЗОВАНИЯ И ЭЛЕМЕНТОВ СОДЕРЖАНИЯ ПО МАТЕМАТИКЕ

Для проведения единого государственного экзамена по математике (далее – ЕГЭ по математике) используется перечень (кодификатор) проверяемых требований к результатам освоения основной образовательной программы среднего общего образования и элементов содержания. При проведении ЕГЭ по математике базового уровня из перечня (кодификатора) выбираются позиции, соответствующие федеральной рабочей программе по математике (базовый уровень)

Проверяемые на ЕГЭ по математике требования к результатам освоения основной образовательной программы среднего общего образования

Код проверяемого требования	Проверяемые требования к предметным результатам освоения основной образовательной программы среднего общего образования
1	Владение методами доказательств, алгоритмами решения задач; умение формулировать и оперировать понятиями: определение, аксиома, теорема, следствие, свойство, признак, доказательство, равносильные формулировки; применять их; умение формулировать обратное и противоположное утверждение, приводить примеры и контрпримеры, использовать метод математической индукции; проводить доказательные рассуждения при решении задач, оценивать логическую правильность рассуждений; умение оперировать понятиями: множество, подмножество, операции над множествами; умение использовать теоретико-множественный аппарат для описания реальных процессов и явлений и при решении задач, в том числе из других учебных предметов; умение оперировать понятиями: граф, связный граф, дерево, цикл, граф на плоскости; умение задавать и описывать графы различными способами; использовать графы при решении задач
2	Умение оперировать понятиями: натуральное число, целое число, степень с целым показателем, корень натуральной степени, степень с рациональным показателем, степень с действительным показателем, логарифм числа, синус, косинус и тангенс

	<p>произвольного числа, остаток по модулю, рациональное число, иррациональное число, множества натуральных, целых, рациональных, действительных чисел; умение использовать признаки делимости, наименьший общий делитель и наименьшее общее кратное, алгоритм Евклида при решении задач; знакомство с различными позиционными системами счисления; умение выполнять вычисление значений и преобразования выражений со степенями и логарифмами, преобразования дробно- рациональных выражений; умение оперировать понятиями: последовательность, арифметическая прогрессия, геометрическая прогрессия, бесконечно убывающая геометрическая прогрессия; умение задавать последовательности, в том числе с помощью рекуррентных формул; умение оперировать понятиями: комплексное число, сопряженные комплексные числа, модуль и аргумент комплексного числа, форма записи комплексных чисел (геометрическая, тригонометрическая и алгебраическая); уметь производить арифметические действия с комплексными числами; приводить примеры использования комплексных чисел; оперировать понятиями: матрица 2×2 и 3×3, определитель матрицы, геометрический смысл определителя</p>
3	<p>Умение оперировать понятиями: рациональные, иррациональные, показательные, степенные, логарифмические, тригонометрические уравнения и неравенства, их системы; умение оперировать понятиями: тождество, тождественное преобразование, уравнение, неравенство, система уравнений и неравенств, равносильность уравнений, неравенств и систем; умение решать уравнения, неравенства и системы с помощью различных приемов; решать уравнения, неравенства и системы с параметром; применять уравнения, неравенства, их системы для решения математических задач и задач из различных областей науки и реальной жизни</p>
4	<p>Умение оперировать понятиями: функция, четность функции, периодичность функции, ограниченность функции, монотонность функции, экстремум функции, наибольшее и наименьшее значения функции на промежутке, непрерывная функция, асимптоты графика функции, первая и вторая производная функции, геометрический и физический смысл производной, первообразная, определенный интеграл; умение находить асимптоты графика функции; умение вычислять производные суммы, произведения, частного и композиции функций, находить</p>

	<p>уравнение касательной к графику функции; умение находить производные элементарных функций; умение использовать производную для исследования функций, находить наибольшие и наименьшие значения функций; строить графики многочленов с использованием аппарата математического анализа; применять производную для нахождения наилучшего решения в прикладных, в том числе социально-экономических и физических задачах; находить площади и объемы фигур с помощью интеграла; приводить примеры математического моделирования с помощью дифференциальных уравнений</p>
5	<p>Умение оперировать понятиями: график функции, обратная функция, композиция функций, линейная функция, квадратичная функция, рациональная функция, степенная функция, тригонометрические функции, обратные тригонометрические функции, показательная и логарифмическая функции; умение строить графики изученных функций, выполнять преобразования графиков функций, использовать графики для изучения процессов и зависимостей, при решении задач из других учебных предметов и задач из реальной жизни; выражать формулами зависимости между величинами; использовать свойства и графики функций для решения уравнений, неравенств и задач с параметрами; изображать на координатной плоскости множества решений уравнений, неравенств и их систем</p>
6	<p>Умение решать текстовые задачи разных типов (в том числе на проценты, доли и части, на движение, работу, стоимость товаров и услуг, налоги, задачи из области управления личными и семейными финансами); составлять выражения, уравнения, неравенства и их системы по условию задачи, исследовать полученное решение и оценивать правдоподобность результатов; умение моделировать реальные ситуации на языке математики; составлять выражения, уравнения, неравенства и их системы по условию задачи, исследовать построенные модели с использованием аппарата алгебры, интерпретировать полученный результат</p>
7	<p>Умение оперировать понятиями: среднее арифметическое, медиана, наибольшее и наименьшее значения, размах, дисперсия, стандартное отклонение числового набора; умение извлекать, интерпретировать информацию, представленную в таблицах, на диаграммах, графиках, отражающую свойства реальных процессов и явлений; представлять информацию с помощью</p>

	таблиц и диаграмм; исследовать статистические данные, в том числе с применением графических методов и электронных средств; графически исследовать совместные наблюдения с помощью диаграмм рассеивания и линейной регрессии
8	Умение оперировать понятиями: случайный опыт и случайное событие, вероятность случайного события; умение вычислять вероятность с использованием графических методов; применять формулы сложения и умножения вероятностей, формулу полной вероятности, формулу Бернулли, комбинаторные факты и формулы; оценивать вероятности реальных событий; умение оперировать понятиями: случайная величина, распределение вероятностей, математическое ожидание, дисперсия и стандартное отклонение случайной величины, функции распределения и плотности равномерного, показательного и нормального распределений; умение использовать свойства изученных распределений для решения задач; знакомство с понятиями: закон больших чисел, методы выборочных исследований; умение приводить примеры проявления закона больших чисел в природных и общественных явлениях; умение оперировать понятиями: сочетание, перестановка, число сочетаний, число перестановок; бином Ньютона; умение применять комбинаторные факты и рассуждения для решения задач; оценивать вероятности реальных событий; составлять вероятностную модель и интерпретировать полученный результат
9	Умение оперировать понятиями: точка, прямая, плоскость, пространство, отрезок, луч, величина угла, плоский угол, двугранный угол, трехгранный угол, скрещивающиеся прямые, параллельность и перпендикулярность прямых и плоскостей, угол между прямыми, угол между прямой и плоскостью, угол между плоскостями, расстояние от точки до плоскости, расстояние между прямыми, расстояние между плоскостями; умение использовать при решении задач изученные факты и теоремы планиметрии; умение оценивать размеры объектов окружающего мира; строить математические модели с помощью геометрических понятий и величин, решать связанные с ними практические задачи
10	Умение оперировать понятиями: площадь фигуры, объем фигуры, многогранник, правильный многогранник, сечение многогранника, куб, параллелепипед, призма, пирамида, фигура и поверхность вращения, цилиндр, конус, шар, сфера, площадь сферы, площадь

	<p>поверхности пирамиды, призмы, конуса, цилиндра, объем куба, прямоугольного параллелепипеда, пирамиды, призмы, цилиндра, конуса, шара, развертка поверхности, сечения конуса и цилиндра, параллельные оси или основанию, сечение шара, плоскость, касающаяся сферы, цилиндра, конуса; умение строить сечение многогранника, изображать многогранники, фигуры и поверхности вращения, их сечения, в том числе с помощью электронных средств; умение применять свойства геометрических фигур, самостоятельно формулировать определения изучаемых фигур, выдвигать гипотезы о свойствах и признаках геометрических фигур, обосновывать или опровергать их; умение проводить классификацию фигур по различным признакам, выполнять необходимые дополнительные построения</p>
11	<p>Умение оперировать понятиями: движение в пространстве, параллельный перенос, симметрия на плоскости и в пространстве, поворот, преобразование подобия, подобные фигуры; умение распознавать равные и подобные фигуры, в том числе в природе, искусстве, архитектуре; использовать геометрические отношения при решении задач; находить геометрические величины (длина, угол, площадь, объем) при решении задач из других учебных предметов и из реальной жизни; умение вычислять геометрические величины (длина, угол, площадь, объем, площадь поверхности), используя изученные формулы и методы, в том числе: площадь поверхности пирамиды, призмы, конуса, цилиндра, площадь сферы; объем куба, прямоугольного параллелепипеда, пирамиды, призмы, цилиндра, конуса, шара; умение находить отношение объемов подобных фигур</p>
12	<p>Умение оперировать понятиями: прямоугольная система координат, вектор, координаты точки, координаты вектора, сумма векторов, произведение вектора на число, разложение вектора по базису, скалярное произведение, векторное произведение, угол между векторами; умение использовать векторный и координатный метод для решения геометрических задач и задач других учебных предметов</p>
13	<p>Умение выбирать подходящий метод для решения задачи; понимание значимости математики в изучении природных и общественных процессов и явлений; умение распознавать проявление законов математики в искусстве, умение приводить примеры математических открытий российской и мировой математической науки</p>

Перечень элементов содержания, проверяемых на ЕГЭ по математике

Код	Проверяемый элемент содержания
1	Числа и вычисления
1.1	Натуральные и целые числа. Признаки делимости целых чисел
1.2	Рациональные числа. Обыкновенные и десятичные дроби, проценты, бесконечные периодические дроби
1.3	Арифметический корень натуральной степени. Действия с арифметическими корнями натуральной степени
1.4	Степень с целым показателем. Степень с рациональным показателем. Свойства степени
1.5	Синус, косинус и тангенс числового аргумента. Арксинус, арккосинус, арктангенс числового аргумента
1.6	Логарифм числа. Десятичные и натуральные логарифмы
1.7	Действительные числа. Арифметические операции с действительными числами. Приближенные вычисления, правила округления, прикидка и оценка результата вычислений
1.8	Преобразование выражений
1.9	Комплексные числа
2	Уравнения и неравенства
2.1	Целые и дробно-рациональные уравнения
2.2	Иррациональные уравнения
2.3	Тригонометрические уравнения
2.4	Показательные и логарифмические уравнения
2.5	Целые и дробно-рациональные неравенства
2.6	Иррациональные неравенства
2.7	Показательные и логарифмические неравенства
2.8	Тригонометрические неравенства
2.9	Системы и совокупности уравнений и неравенств
2.10	Уравнения, неравенства и системы с параметрами
2.11	Матрица системы линейных уравнений. Определитель матрицы
3	Функции и графики

3.1	Функция, способы задания функции. График функции. Взаимно обратные функции. Четные и нечетные функции. Периодические функции
3.2	Область определения и множество значений функции. Нули функции. Промежутки знакопостоянства. Промежутки монотонности функции. Максимумы и минимумы функции. Наибольшее и наименьшее значение функции на промежутке
3.3	Степенная функция с натуральным и целым показателем. Ее свойства и график. Свойства и график корня n -ой степени
3.4	Тригонометрические функции, их свойства и графики
3.5	Показательная и логарифмическая функции, их свойства и графики
3.6	Точки разрыва. Асимптоты графиков функций. Свойства функций, непрерывных на отрезке
3.7	Последовательности, способы задания последовательностей
3.8	Арифметическая и геометрическая прогрессии. Формула сложных процентов
4	Начала математического анализа
4.1	Производная функции. Производные элементарных функций
4.2	Применение производной к исследованию функций на монотонность и экстремумы. Нахождение наибольшего и наименьшего значения функции на отрезке
4.3	Первообразная. Интеграл
5	Множества и логика
5.1	Множество, операции над множествами. Диаграммы Эйлера – Венна
5.2	Логика
6	Вероятность и статистика
6.1	Описательная статистика
6.2	Вероятность
6.3	Комбинаторика
7	Геометрия
7.1	Фигуры на плоскости
7.2	Прямые и плоскости в пространстве

7.3	Многогранники
7.4	Тела и поверхности вращения
7.5	Координаты и векторы

2.1.7. Рабочая программа по учебному предмету «Информатика» (базовый уровень)

Рабочая программа по учебному предмету «Информатика» (базовый уровень) (предметная область «Математика и информатика») (далее соответственно – программа по информатике, информатика) включает пояснительную записку, содержание обучения, планируемые результаты освоения программы по информатике, тематическое планирование, перечень (кодификатор) распределенных по классам проверяемых требований к результатам освоения основной образовательной программы среднего общего образования и элементов содержания по информатике.

Пояснительная записка отражает общие цели и задачи изучения информатики, характеристику психологических предпосылок к ее изучению обучающимися, место в структуре учебного плана, а также подходы к отбору содержания, к определению планируемых результатов и к структуре тематического планирования.

Содержание обучения раскрывает содержательные линии, которые предлагаются для обязательного изучения в каждом классе на уровне среднего общего образования.

Планируемые результаты освоения программы по информатике включают личностные, метапредметные результаты за весь период обучения на уровне среднего общего образования, а также предметные достижения обучающегося за каждый год обучения.

ПОЯСНИТЕЛЬНАЯ ЗАПИСКА

Программа по информатике на уровне среднего общего образования дает представление о целях, общей стратегии обучения, воспитания и развития обучающихся средствами учебного предмета «Информатика» на базовом уровне, устанавливает обязательное предметное содержание, предусматривает его структурирование по разделам и темам, определяет распределение его по классам (годам изучения).

Программа по информатике определяет количественные и качественные характеристики учебного материала для каждого года изучения, в том числе для содержательного наполнения разного вида контроля (промежуточной аттестации

обучающихся, всероссийских проверочных работ, государственной итоговой аттестации). Программа по информатике является основой для составления авторских учебных программ и учебников, поурочного планирования курса учителем.

Информатика на уровне среднего общего образования отражает:

сущность информатики как научной дисциплины, изучающей закономерности протекания и возможности автоматизации информационных процессов в различных системах;

основные области применения информатики, прежде всего информационные технологии, управление и социальную сферу;

междисциплинарный характер информатики и информационной деятельности.

Курс информатики на уровне среднего общего образования является завершающим этапом непрерывной подготовки обучающихся в области информатики и информационно-коммуникационных технологий, он опирается на содержание курса информатики уровня основного общего образования и опыт постоянного применения информационно-коммуникационных технологий, дает теоретическое осмысление, интерпретацию и обобщение этого опыта.

В содержании учебного предмета «Информатика» выделяются четыре тематических раздела.

Раздел «Цифровая грамотность» охватывает вопросы устройства компьютеров и других элементов цифрового окружения, включая компьютерные сети, использование средств операционной системы, работу в сети Интернет и использование интернет-сервисов, информационную безопасность.

Раздел «Теоретические основы информатики» включает в себя понятийный аппарат информатики, вопросы кодирования информации, измерения информационного объема данных, основы алгебры логики и компьютерного моделирования.

Раздел «Алгоритмы и программирование» направлен на развитие алгоритмического мышления, разработку алгоритмов, формирование навыков реализации программ на выбранном языке программирования высокого уровня.

Раздел «Информационные технологии» охватывает вопросы применения информационных технологий, реализованных в прикладных программных продуктах и интернет-сервисах, в том числе при решении задач анализа данных, использование баз данных и электронных таблиц для решения прикладных задач.

Результаты базового уровня изучения учебного предмета «Информатика» ориентированы в первую очередь на общую функциональную грамотность, получение компетентностей для повседневной жизни и общего развития. Они включают в себя:

понимание предмета, ключевых вопросов и основных составляющих элементов изучаемой предметной области;

умение решать типовые практические задачи, характерные для использования

методов и инструментария данной предметной области;

осознание рамок изучаемой предметной области, ограниченности методов и инструментов, типичных связей с другими областями знания.

Основная цель изучения учебного предмета «Информатика» на базовом уровне для уровня среднего общего образования – обеспечение дальнейшего развития информационных компетенций выпускника, его готовности к жизни в условиях развивающегося информационного общества и возрастающей конкуренции на рынке труда. В связи с этим изучение информатики в 10–11 классах должно обеспечить:

сформированность представлений о роли информатики, информационных и коммуникационных технологий в современном обществе;

сформированность основ логического и алгоритмического мышления; сформированность умений различать факты и оценки, сравнивать оценочные

выводы, видеть их связь с критериями оценивания и связь критериев с определенной системой ценностей, проверять на достоверность и обобщать информацию;

сформированность представлений о влиянии информационных технологий на жизнь человека в обществе, понимание социального, экономического, политического, культурного, юридического, природного, эргономического, медицинского и физиологического контекстов информационных технологий;

принятие правовых и этических аспектов информационных технологий, осознание ответственности людей, вовлеченных в создание и использование информационных систем, распространение информации;

создание условий для развития навыков учебной, проектной, научно-исследовательской и творческой деятельности, мотивации обучающихся к саморазвитию.

Общее число часов, рекомендованных для изучения информатики, – 68 часов: в 10 классе – 34 часа (1 час в неделю), в 11 классе – 34 часа (1 час в неделю).

Базовый уровень изучения информатики рекомендуется для следующих профилей:

естественно-научный профиль, ориентирующий обучающихся на такие сферы деятельности, как медицина, биотехнологии, химия, физика и другие;

социально-экономический профиль, ориентирующий обучающихся на профессии, связанные с социальной сферой, финансами, экономикой, управлением, предпринимательством и другими;

универсальный профиль, ориентированный в первую очередь на обучающихся, чей выбор не соответствует в полной мере ни одному из утвержденных профилей.

Базовый уровень изучения информатики обеспечивает подготовку обучающихся, ориентированных на те специальности, в которых информационные технологии являются необходимыми инструментами профессиональной деятельности, участие в проектной и исследовательской деятельности, связанной с междисциплинарной и творческой тематикой, возможность решения задач базового

уровня сложности Единого государственного экзамена по информатике.

Последовательность изучения тем в пределах одного года обучения может быть изменена по усмотрению учителя при подготовке рабочей программы и поурочного планирования.

СОДЕРЖАНИЕ ОБУЧЕНИЯ

10 КЛАСС

Цифровая грамотность

Требования техники безопасности и гигиены при работе с компьютерами и другими компонентами цифрового окружения.

Принципы работы компьютера. Персональный компьютер. Выбор конфигурации компьютера в зависимости от решаемых задач.

Основные тенденции развития компьютерных технологий. Параллельные вычисления. Многопроцессорные системы. Суперкомпьютеры. Микроконтроллеры. Роботизированные производства.

Программное обеспечение компьютеров. Виды программного обеспечения и их назначение. Особенности программного обеспечения мобильных устройств. Операционная система. Понятие о системном администрировании. Установка и деинсталляция программного обеспечения.

Файловая система. Поиск в файловой системе. Организация хранения и обработки данных с использованием интернет-сервисов, облачных технологий и мобильных устройств.

Прикладные компьютерные программы для решения типовых задач по выбранной специализации. Системы автоматизированного проектирования.

Программное обеспечение. Лицензирование программного обеспечения и цифровых ресурсов. Проприетарное и свободное программное обеспечение. Коммерческое и некоммерческое использование программного обеспечения и цифровых ресурсов. Ответственность, устанавливаемая законодательством Российской Федерации, за неправомерное использование программного обеспечения и цифровых ресурсов.

Теоретические основы информатики

Информация, данные и знания. Универсальность дискретного представления информации. Двоичное кодирование. Равномерные и неравномерные коды. Условие Фано. Подходы к измерению информации. Сущность объемного (алфавитного) подхода к измерению информации, определение бита с точки зрения алфавитного подхода, связь между размером алфавита и информационным весом символа

(в предположении о равновероятности появления символов), связь между единицами измерения информации: бит, байт, Кбайт, Мбайт, Гбайт. Сущность содержательного (вероятностного) подхода к измерению информации, определение бита с позиции содержания сообщения.

Информационные процессы. Передача информации. Источник, приемник, канал связи, сигнал, кодирование. Искажение информации при передаче. Скорость передачи данных по каналу связи. Хранение информации, объем памяти.

Обработка информации. Виды обработки информации: получение нового содержания, изменение формы представления информации. Поиск информации. Роль информации и информационных процессов в окружающем мире.

Системы. Компоненты системы и их взаимодействие. Системы управления.

Управление как информационный процесс. Обратная связь.

Системы счисления. Развернутая запись целых и дробных чисел в позиционных системах счисления. Свойства позиционной записи числа: количество цифр в записи, признак делимости числа на основание системы счисления. Алгоритм перевода целого числа из Р-ичной системы счисления в десятичную. Алгоритм перевода конечной Р-ичной дроби в десятичную. Алгоритм перевода целого числа из десятичной системы счисления в Р-ичную. Двоичная, восьмеричная и шестнадцатеричная системы счисления, перевод чисел между этими системами. Арифметические операции в позиционных системах счисления.

Представление целых и вещественных чисел в памяти компьютера. Кодирование текстов. Кодировка ASCII. Однобайтные кодировки. Стандарт

UNICODE. Кодировка UTF-8. Определение информационного объема текстовых сообщений.

Кодирование изображений. Оценка информационного объема растрового графического изображения при заданном разрешении и глубине кодирования цвета.

Кодирование звука. Оценка информационного объема звуковых данных при заданных частоте дискретизации и разрядности кодирования.

Алгебра логики. Высказывания. Логические операции. Таблицы истинности логических операций «дизъюнкция», «конъюнкция», «инверсия», «импликация»,

«эквиваленция». Логические выражения. Вычисление логического значения составного высказывания при известных значениях входящих в него элементарных высказываний. Таблицы истинности логических выражений. Логические операции и операции над множествами.

Примеры законов алгебры логики. Эквивалентные преобразования логических выражений. Логические функции. Построение логического выражения с данной таблицей истинности. Логические элементы компьютера. Триггер. Сумматор. Построение схемы на логических элементах по логическому выражению. Запись логического выражения по логической схеме.

Информационные технологии

Текстовый процессор. Редактирование и форматирование. Проверка орфографии и грамматики. Средства поиска и автозамены в текстовом процессоре. Использование стилей. Структурированные текстовые документы. Сноски, оглавление. Облачные сервисы. Коллективная работа с документом. Инструменты рецензирования в текстовых процессорах. Деловая переписка. Реферат. Правила

цитирования источников и оформления библиографических ссылок. Оформление списка литературы.

Ввод изображений с использованием различных цифровых устройств (цифровых фотоаппаратов и микроскопов, видеокамер, сканеров и других устройств.). Графический редактор. Обработка графических объектов. Растровая и векторная графика. Форматы графических файлов.

Обработка изображения и звука с использованием интернет-приложений.

Мультимедиа. Компьютерные презентации. Использование мультимедийных онлайн-сервисов для разработки презентаций проектных работ.

Принципы построения и редактирования трехмерных моделей.

10 КЛАСС

Цифровая грамотность

Принципы построения и аппаратные компоненты компьютерных сетей. Сетевые протоколы. Сеть Интернет. Адресация в сети Интернет. Система доменных имен.

Веб-сайт. Веб-страница. Взаимодействие браузера с веб-сервером. Динамические страницы. Разработка интернет-приложений (сайтов). Сетевое хранение данных.

Виды деятельности в сети Интернет. Сервисы Интернета. Геоинформационные системы. Геолокационные сервисы реального времени (например, локация мобильных телефонов, определение загруженности автомагистралей), интернет-торговля, бронирование билетов, гостиниц.

Государственные электронные сервисы и услуги. Социальные сети – организация коллективного взаимодействия и обмена данными. Сетевой этикет: правила поведения в киберпространстве. Проблема подлинности полученной информации. Открытые образовательные ресурсы.

Техногенные и экономические угрозы, связанные с использованием информационно-коммуникационных технологий. Общие проблемы защиты информации и информационной безопасности. Средства защиты информации в компьютерах, компьютерных сетях и автоматизированных информационных системах. Правовое обеспечение информационной безопасности. Предотвращение несанкционированного доступа к личной конфиденциальной информации, хранящейся на персональном компьютере, мобильных устройствах. Вредоносное программное обеспечение и способы борьбы с ним. Антивирусные программы. Организация личного архива информации. Резервное копирование. Парольная защита архива.

Информационные технологии и профессиональная деятельность.

Информационные ресурсы. Цифровая экономика. Информационная культура.

Теоретические основы информатики

Модели и моделирование. Цели моделирования. Соответствие модели моделируемому объекту или процессу. Формализация прикладных задач.

Представление результатов моделирования в виде, удобном для восприятия человеком. Графическое представление данных (схемы, таблицы, графики).

Графы. Основные понятия. Виды графов. Решение алгоритмических задач, связанных с анализом графов (построение оптимального пути между вершинами графа, определение количества различных путей между вершинами ориентированного ациклического графа).

Деревья. Бинарное дерево. Дискретные игры двух игроков с полной информацией. Построение дерева перебора вариантов, описание стратегии игры в табличной форме. Выигрышные стратегии.

Использование графов и деревьев при описании объектов и процессов окружающего мира.

Алгоритмы и программирование

Определение возможных результатов работы простейших алгоритмов управления исполнителями и вычислительных алгоритмов. Определение исходных данных, при которых алгоритм может дать требуемый результат.

Этапы решения задач на компьютере. Язык программирования (Паскаль, Python, Java, C++, C#). Основные конструкции языка программирования. Типы данных: целочисленные, вещественные, символьные, логические. Ветвления. Составные условия. Циклы с условием. Циклы по переменной. Использование таблиц трассировки.

Разработка и программная реализация алгоритмов решения типовых задач базового уровня. Примеры задач: алгоритмы обработки конечной числовой последовательности (вычисление сумм, произведений, количества элементов с заданными свойствами), алгоритмы анализа записи чисел в позиционной системе счисления, алгоритмы решения задач методом перебора (поиск наибольшего общего делителя двух натуральных чисел, проверка числа на простоту).

Обработка символьных данных. Встроенные функции языка программирования для обработки символьных строк.

Табличные величины (массивы). Алгоритмы работы с элементами массива с однократным просмотром массива: суммирование элементов массива, подсчет количества (суммы) элементов массива, удовлетворяющих заданному условию, нахождение наибольшего (наименьшего) значения элементов массива, нахождение второго по величине наибольшего (наименьшего) значения, линейный поиск элемента, перестановка элементов массива в обратном порядке.

Сортировка одномерного массива. Простые методы сортировки (например, метод пузырька, метод выбора, сортировка вставками). Подпрограммы.

Информационные технологии

Анализ данных. Основные задачи анализа данных: прогнозирование, классификация, кластеризация, анализ отклонений. Последовательность решения задач анализа данных: сбор первичных данных, очистка и оценка качества данных, выбор и/или построение модели, преобразование данных, визуализация данных, интерпретация результатов.

Анализ данных с помощью электронных таблиц. Вычисление суммы, среднего арифметического, наибольшего и наименьшего значений диапазона.

Компьютерно-математические модели. Этапы компьютерно-математического моделирования: постановка задачи, разработка модели, тестирование модели, компьютерный эксперимент, анализ результатов моделирования.

Численное решение уравнений с помощью подбора параметра.

Табличные (реляционные) базы данных. Таблица – представление сведений об однотипных объектах. Поле, запись. Ключ таблицы. Работа с готовой базой данных. Заполнение базы данных. Поиск, сортировка и фильтрация записей. Запросы на выборку данных. Запросы с параметрами. Вычисляемые поля в запросах.

Многотабличные базы данных. Типы связей между таблицами. Запросы к многотабличным базам данных.

Средства искусственного интеллекта. Сервисы машинного перевода и распознавания устной речи. Идентификация и поиск изображений, распознавание лиц. Самообучающиеся системы. Искусственный интеллект в компьютерных играх. Использование методов искусственного интеллекта в обучающих системах. Использование методов искусственного интеллекта в робототехнике. Интернет вещей. Перспективы развития компьютерных интеллектуальных систем.

ПЛАНИРУЕМЫЕ РЕЗУЛЬТАТЫ ОСВОЕНИЯ ПРОГРАММЫ ПО ИНФОРМАТИКЕ НА УРОВНЕ СРЕДНЕГО ОБЩЕГО ОБРАЗОВАНИЯ

ЛИЧНОСТНЫЕ РЕЗУЛЬТАТЫ

Личностные результаты отражают готовность и способность обучающихся руководствоваться сформированной внутренней позицией личности, системой ценностных ориентаций, позитивных внутренних убеждений, соответствующих традиционным ценностям российского общества, расширение жизненного опыта и опыта деятельности в процессе реализации средствами учебного предмета основных направлений воспитательной деятельности. В результате изучения информатики на уровне среднего общего образования у обучающегося будут сформированы следующие личностные результаты:

гражданского воспитания:

осознание своих конституционных прав и обязанностей, уважение закона и правопорядка, соблюдение основополагающих норм информационного права и информационной безопасности;

готовность противостоять идеологии экстремизма, национализма, ксенофобии, дискриминации по социальным, религиозным, расовым, национальным признакам в виртуальном пространстве;

патриотического воспитания:

ценностное отношение к историческому наследию, достижениям России в науке, искусстве, технологиях, понимание значения информатики как науки в жизни современного общества;

духовно-нравственного воспитания:

сформированность нравственного сознания, этического поведения; способность оценивать ситуацию и принимать осознанные решения, ориентируясь на морально-нравственные нормы и ценности, в том числе в сети Интернет;

эстетического воспитания:

эстетическое отношение к миру, включая эстетику научного и технического творчества;

способность воспринимать различные виды искусства, в том числе основанные на использовании информационных технологий;

физического воспитания:

сформированность здорового и безопасного образа жизни, ответственного отношения к своему здоровью, том числе и за счет соблюдения требований безопасной эксплуатации средств информационных и коммуникационных технологий;

трудового воспитания:

готовность к активной деятельности технологической и социальной направленности, способность инициировать, планировать и самостоятельно выполнять такую деятельность;

интерес к сферам профессиональной деятельности, связанным с информатикой, программированием и информационными технологиями, основанными на достижениях информатики и научно-технического прогресса, умение совершать осознанный выбор будущей профессии и реализовывать собственные жизненные планы;

готовность и способность к образованию и самообразованию на протяжении всей жизни;

экологического воспитания:

осознание глобального характера экологических проблем и путей их решения, в том числе с учетом возможностей информационно-коммуникационных технологий;

ценности научного познания:

сформированность мировоззрения, соответствующего современному уровню развития информатики, достижениям научно-технического прогресса и общественной практики, за счет понимания роли информационных ресурсов, информационных процессов и информационных технологий в условиях цифровой трансформации многих сфер жизни современного общества;

осознание ценности научной деятельности, готовность осуществлять проектную и исследовательскую деятельность индивидуально и в группе.

В процессе достижения личностных результатов освоения программы по информатике у обучающихся совершенствуется эмоциональный интеллект, предполагающий сформированность:

саморегулирования, включающего самоконтроль, умение принимать ответственность за свое поведение, способность адаптироваться к эмоциональным изменениям и проявлять гибкость, быть открытым новому;

внутренней мотивации, включающей стремление к достижению цели и успеху, оптимизм, инициативность, умение действовать, исходя из своих возможностей;

эмпатии, включающей способность понимать эмоциональное состояние других, учитывать его при осуществлении коммуникации, способность к сочувствию и сопереживанию;

социальных навыков, включающих способность выстраивать отношения с другими людьми, заботиться, проявлять интерес и разрешать конфликты.

МЕТАПРЕДМЕТНЫЕ РЕЗУЛЬТАТЫ

В результате изучения информатики на уровне среднего общего образования у обучающегося будут сформированы метапредметные результаты, отраженные

в универсальных учебных действиях, а именно – познавательные универсальные учебные действия, коммуникативные универсальные учебные действия, регулятивные универсальные учебные действия, совместная деятельность.

Познавательные универсальные учебные действия

Базовые логические действия:

самостоятельно формулировать и актуализировать проблему, рассматривать ее всесторонне;

устанавливать существенный признак или основания для сравнения, классификации и обобщения;

определять цели деятельности, задавать параметры и критерии их достижения; выявлять закономерности и противоречия в рассматриваемых явлениях; разрабатывать план решения проблемы с учетом анализа имеющихся материальных и нематериальных ресурсов;

вносить коррективы в деятельность, оценивать соответствие результатов целям, оценивать риски последствий деятельности;

координировать и выполнять работу в условиях реального, виртуального и комбинированного взаимодействия;

развивать креативное мышление при решении жизненных проблем.

Базовые исследовательские действия:

владеть навыками учебно-исследовательской и проектной деятельности, навыками разрешения проблем, способностью и готовностью к самостоятельному поиску методов решения практических задач, применению различных методов познания;

овладеть видами деятельности по получению нового знания, его интерпретации, преобразованию и применению в различных учебных ситуациях, в том числе при создании учебных и социальных проектов;

формирование научного типа мышления, владение научной терминологией, ключевыми понятиями и методами;

ставить и формулировать собственные задачи в образовательной деятельности и жизненных ситуациях;

выявлять причинно-следственные связи и актуализировать задачу, выдвигать гипотезу ее решения, находить аргументы для доказательства своих утверждений, задавать параметры и критерии решения;

анализировать полученные в ходе решения задачи результаты, критически оценивать их достоверность, прогнозировать изменение в новых условиях;

давать оценку новым ситуациям, оценивать приобретенный опыт;

осуществлять целенаправленный поиск переноса средств и способов действия в профессиональную среду;

переносить знания в познавательную и практическую области жизнедеятельности;

интегрировать знания из разных предметных областей;

выдвигать новые идеи, предлагать оригинальные подходы и решения, ставить проблемы и задачи, допускающие альтернативные решения.

Работа с информацией:

владеть навыками получения информации из источников разных типов, самостоятельно осуществлять поиск, анализ, систематизацию и интерпретацию информации различных видов и форм представления;

создавать тексты в различных форматах с учетом назначения информации и целевой аудитории, выбирая оптимальную форму представления и визуализации;

оценивать достоверность, легитимность информации, ее соответствие правовым и морально-этическим нормам;

использовать средства информационных и коммуникационных технологий в решении когнитивных, коммуникативных и организационных задач с соблюдением требований эргономики, техники безопасности, гигиены, ресурсосбережения, правовых и этических норм, норм информационной безопасности;

владеть навыками распознавания и защиты информации, информационной безопасности личности.

Коммуникативные универсальные учебные действия

Общение:

осуществлять коммуникации во всех сферах жизни;

распознавать невербальные средства общения, понимать значение социальных знаков, распознавать предпосылки конфликтных ситуаций и уметь смягчать конфликты;

владеть различными способами общения и взаимодействия, аргументированно вести диалог;

развернуто и логично излагать свою точку зрения.

Совместная деятельность:

понимать и использовать преимущества командной и индивидуальной работы; выбирать тематику и методы совместных действий с учетом общих интересов и возможностей каждого члена коллектива;

принимать цели совместной деятельности, организовывать и координировать действия по ее достижению: составлять

план действий, распределять роли с учетом мнений участников, обсуждать результаты совместной работы;

оценивать качество своего вклада и каждого участника команды в общий результат по разработанным критериям;

предлагать новые проекты, оценивать идеи с позиции новизны, оригинальности, практической значимости;

осуществлять позитивное стратегическое поведение в различных ситуациях, проявлять творчество и воображение, быть инициативным.

Регулятивные универсальные учебные действия

Самоорганизация:

самостоятельно осуществлять познавательную деятельность, выявлять проблемы, ставить и формулировать собственные задачи в образовательной деятельности и жизненных ситуациях;

самостоятельно составлять план решения проблемы с учетом имеющихся ресурсов, собственных возможностей и предпочтений;

давать оценку новым ситуациям;

расширять рамки учебного предмета на основе личных предпочтений;

делать осознанный выбор, аргументировать его, брать ответственность за решение;

оценивать приобретенный опыт;

способствовать формированию и проявлению широкой эрудиции в разных областях знаний, постоянно повышать свой образовательный и культурный уровень.

Самоконтроль:

давать оценку новым ситуациям, вносить коррективы в деятельность, оценивать соответствие результатов целям;

владеть навыками познавательной рефлексии как осознания совершаемых действий и мыслительных процессов, их результатов и оснований; использовать приемы рефлексии для оценки ситуации, выбора верного решения;

оценивать риски и своевременно принимать решения по их снижению; принимать мотивы и аргументы других при анализе результатов деятельности.

Принятия себя и других:

принимать себя, понимая свои недостатки и достоинства;

принимать мотивы и аргументы других при анализе результатов деятельности; признавать свое право и право других на ошибку;

развивать способность понимать мир с позиции другого человека.

ПРЕДМЕТНЫЕ РЕЗУЛЬТАТЫ

В процессе изучения курса информатики базового уровня в 10 классе обучающимися будут достигнуты следующие предметные результаты:

владение представлениями о роли информации и связанных с ней процессов в природе, технике и обществе, понятиями «информация», «информационный

процесс», «система», «компоненты системы», «системный эффект», «информационная система», «система управления»;

владение методами поиска информации в сети Интернет, умение критически оценивать информацию, полученную из сети Интернет;

умение характеризовать большие данные, приводить примеры источников их получения и направления использования;

понимание основных принципов устройства и функционирования современных стационарных и мобильных компьютеров, тенденций развития компьютерных технологий;

владение навыками работы с операционными системами, основными видами программного обеспечения для решения учебных задач по выбранной специализации;

соблюдение требований техники безопасности и гигиены при работе с компьютерами и другими компонентами цифрового окружения, понимание правовых основ использования компьютерных программ, баз данных и материалов, размещенных в сети Интернет;

понимание основных принципов дискретизации различных видов информации, умение определять информационный объем текстовых, графических и звуковых данных при заданных параметрах дискретизации;

умение строить неравномерные коды, допускающие однозначное декодирование сообщений (префиксные коды);

владение теоретическим аппаратом, позволяющим осуществлять представление заданного натурального числа в различных системах счисления, выполнять преобразования логических выражений, используя законы алгебры логики;

умение создавать структурированные текстовые документы и демонстрационные материалы с использованием возможностей современных программных средств и облачных сервисов;

В процессе изучения курса информатики базового уровня **в 11 классе** обучающимися будут достигнуты следующие предметные результаты:

наличие представлений о компьютерных сетях и их роли в современном мире, об общих принципах разработки и функционирования интернет-приложений;

понимание угроз информационной безопасности, использование методов и средств противодействия этим угрозам, соблюдение мер безопасности, предотвращающих незаконное распространение персональных данных;

владение теоретическим аппаратом, позволяющим определять кратчайший путь во взвешенном графе и количество путей между вершинами ориентированного ациклического графа;

умение читать и понимать программы, реализующие несложные алгоритмы обработки числовых и текстовых данных (в том числе массивов и символьных

строк) на выбранном для изучения универсальном языке программирования высокого уровня (Паскаль, Python, Java, C++, C#), анализировать алгоритмы с использованием таблиц трассировки, определять без использования компьютера результаты выполнения несложных программ, включающих циклы, ветвления и подпрограммы, при заданных исходных данных, модифицировать готовые программы для решения новых задач, использовать их в своих программах в качестве подпрограмм (процедур, функций);

умение реализовывать на выбранном для изучения языке программирования высокого уровня (Паскаль, Python, Java, C++, C#) типовые алгоритмы обработки чисел, числовых последовательностей и массивов: представление числа в виде набора простых сомножителей, нахождение максимальной (минимальной) цифры натурального числа, записанного в системе счисления с основанием, не превышающим 10, вычисление обобщенных характеристик элементов массива или числовой последовательности (суммы, произведения, среднего арифметического, минимального и максимального элементов, количества элементов, удовлетворяющих заданному условию), сортировку элементов массива; умение использовать табличные (реляционные) базы данных, в частности, составлять запросы к базам данных (в том числе запросы с вычисляемыми полями), выполнять сортировку и поиск записей в базе данных, наполнять разработанную базу данных, умение использовать электронные таблицы для анализа, представления и обработки данных (включая вычисление суммы, среднего арифметического, наибольшего и наименьшего значений, решение уравнений); умение использовать компьютерно-математические модели для анализа объектов и процессов: формулировать цель моделирования, выполнять анализ результатов, полученных в ходе моделирования, оценивать соответствие модели моделируемому объекту или процессу, представлять результаты моделирования в наглядном виде;

умение организовывать личное информационное пространство с использованием различных цифровых технологий, понимание возможностей цифровых сервисов государственных услуг, цифровых образовательных сервисов, понимание возможностей и ограничений технологий искусственного интеллекта в различных областях, наличие представлений об использовании информационных технологий в различных профессиональных сферах.

ТЕМАТИЧЕСКОЕ ПЛАНИРОВАНИЕ

10 КЛАСС

№ п/п	Наименование разделов и тем учебного предмета	Количество часов	Программное содержание	Основные виды деятельности обучающихся
Раздел 1. Цифровая грамотность				
1.1	Компьютер: аппаратное и программное обеспечение, файловая система	6	<p>Требования техники безопасности и гигиены при работе с компьютерами и другими компонентами цифрового окружения.</p> <p>Принципы работы компьютера.</p> <p>Персональный компьютер.</p> <p>Выбор конфигурации компьютера в зависимости от решаемых задач. Основные тенденции развития компьютерных технологий.</p> <p>Параллельные вычисления.</p> <p>Многопроцессорные системы.</p> <p>Суперкомпьютеры. <i>Распределенные вычислительные системы и обработка больших данных.</i></p> <p>Микроконтроллеры.</p> <p>Роботизированные производства.</p> <p>Программное обеспечение компьютеров.</p> <p>Виды программного</p>	<p>Анализировать условия использования компьютера и других доступных компонентов цифрового окружения с точки зрения требований техники безопасности и гигиены.</p> <p>Характеризовать компьютеры разных поколений.</p> <p>Выбирать конфигурацию компьютера в зависимости от решаемых задач.</p> <p>Искать в сети Интернет информацию об отечественных специалистах, внесших вклад в развитие вычислительной техники. Приводить примеры, подтверждающие тенденции развития вычислительной техники.</p> <p>Характеризовать параллельные вычисления, многопроцессорные</p>

				системы, суперкомпьютеры,
--	--	--	--	---------------------------

			<p>обеспечения и их назначение.</p> <p>Особенности программного обеспечения мобильных устройств.</p> <p>Операционная система.</p> <p>Понятие о системном администрировании. Установка и деинсталляция программного обеспечения.</p> <p>Файловая система. Поиск в файловой системе. Организация хранения и обработки данных с использованием интернет-сервисов, облачных технологий и мобильных устройств.</p> <p>Прикладные компьютерные программы для решения типовых задач по выбранной специализации. Системы автоматизированного проектирования.</p> <p>Законодательство Российской Федерации в области программного обеспечения. Лицензирование программного обеспечения и цифровых ресурсов. Проприетарное и свободное программное обеспечение.</p> <p>Коммерческое и некоммерческое использование программного обеспечения и цифровых ресурсов. Ответственность,</p>	<p>микроконтроллеры, роботизированные производства.</p> <p>Приводить примеры задач, решаемых с помощью разных типов компьютеров.</p> <p>Работать с графическим интерфейсом операционной системы, стандартными и служебными приложениями, файловыми менеджерами.</p> <p>Характеризовать особенности программного обеспечения мобильных устройств.</p> <p>Понимать суть системного администрирования, установки и деинсталляции программного обеспечения.</p> <p>Соотносить виды лицензий на использование программного обеспечения и порядок его использования и распространения.</p> <p>Приводить примеры проприетарного и свободного программного обеспечения, предназначенного для решения одних и тех же задач.</p> <p>Называть основные правонарушения, имеющие место в области использования программного</p>
--	--	--	---	--

			устанавливаемая законодательством Российской Федерации за неправомерное использование программного обеспечения и цифровых ресурсов	обеспечения, и наказания за них, предусмотренные законодательством Российской Федерации. Практические работы¹: 1. Получение данных об аппаратной части и программном обеспечении компьютера. 2. Операции с файлами и папками. 3. Работа с прикладными программами по выбранной специализации
Итого по разделу		6		
Раздел 2. Теоретические основы информатики				
2.1	Информация и информационные процессы	5	Информация, данные и знания. Универсальность дискретного представления информации. Двоичное кодирование. Равномерные и неравномерные коды. Условие Фано. Понятие о возможности кодирования с обнаружением и исправлением ошибок при передаче кода. Подходы к измерению информации. Сущность объемного (алфавитного) подхода к измерению информации,	Пояснять сущность понятий «информация», «данные», «знания». Приводить примеры, поясняющие универсальность дискретного кодирования информации. Кодировать и декодировать сообщения по предложенным правилам, использовать условие Фано. Приводить примеры равномерных и неравномерных кодов. Строить префиксные коды.

¹Предлагаемый в программе по информатике перечень практических работ является рекомендательным, учитель делает выбор проведения практических работ.

			<p>определение бита с точки зрения алфавитного подхода, связь между размером алфавита и информационным весом символа (в предположении о равновероятности появления символов), связь между единицами измерения информации: бит, байт, Кбайт, Мбайт, Гбайт.</p> <p>Сущность содержательного (вероятностного) подхода к измерению информации, определение бита с позиции содержания сообщения.</p> <p>Информационные процессы. Передача информации. Источник, приемник, канал связи, сигнал, кодирование. Искажение информации при передаче. Скорость передачи данных по каналу связи. Хранение информации, объем памяти.</p> <p>Обработка информации. Виды обработки информации: получение нового содержания, изменение формы представления информации. Поиск информации. Роль информации и информационных процессов в окружающем мире.</p>	<p>Выявлять различия в алфавитном и содержательном подходах к измерению информации. Решать задачи на измерение информации, заключенной в тексте, с позиции алфавитного подхода (в предположении о равной вероятности появления символов в тексте).</p> <p>Решать несложные задачи на измерение информации, заключенной в сообщении, используя содержательный подход. Устанавливать связь между единицами измерения информации: бит, байт, Кбайт, Мбайт, Гбайт.</p> <p>Выполнять перевод количества информации из одних единиц в другие. Приводить примеры информационных процессов и информационных связей в системах различной природы. Пояснять схему передачи информации по техническим каналам связи. Рассчитывать объем информации,</p>
--	--	--	---	--

				<p>передаваемой по каналам связи, при известной скорости передачи.</p>
--	--	--	--	--

			<p>Системы. Компоненты системы и их взаимодействие. Системы управления. Управление как информационный процесс. Обратная связь</p>	<p>Характеризовать емкость информационных носителей разных типов.</p> <p>Сопоставлять различные цифровые носители по их техническим свойствам.</p> <p>Приводить примеры задач обработки информации разных типов.</p> <p>Пояснять общую схему процесса обработки информации.</p> <p>Раскрывать роль информации и информационных процессов в окружающем мире.</p> <p>Приводить примеры систем и их компонентов.</p> <p>Моделировать процессы управления в реальных системах; выявлять каналы прямой и обратной связи и соответствующие информационные потоки</p>
--	--	--	---	--

2.2	Представление информации в компьютере	8	Системы счисления. Развернутая запись целых и дробных чисел в позиционных системах счисления. Свойства позиционной записи числа: количество цифр в записи, признак делимости числа на основание системы счисления. Алгоритм	<p>Классифицировать системы счисления.</p> <p>Раскрывать свойства позиционной записи числа.</p> <p>Выполнять сравнение чисел, записанных в двоичной, восьмеричной и шестнадцатеричной</p>
-----	---------------------------------------	---	---	---

			<p>перевода целого числа из Р-ичной системы счисления в десятичную. Алгоритм перевода конечной Р-ичной дроби в десятичную. Алгоритм перевода целого числа из десятичной системы счисления в Р-ичную.</p> <p><i>Перевод конечной десятичной дроби в Р-ичную.</i> Двоичная, восьмеричная и шестнадцатеричная системы счисления, перевод чисел между</p> <p>этими системами. Арифметические операции в позиционных системах счисления.</p> <p>Представление целых и вещественных чисел в памяти компьютера.</p> <p>Кодирование текстов. Кодировка ASCII. Однобайтные кодировки. Стандарт UNICODE. Кодировка UTF-8. Определение информационного объема текстовых сообщений.</p> <p>Кодирование изображений. Оценка информационного объема растрового графического изображения при заданном разрешении и глубине кодирования цвета.</p> <p>Кодирование звука. Оценка</p>	<p>системах счисления.</p> <p>Осуществлять «быстрый» перевод чисел между двоичной, восьмеричной и шестнадцатеричной системами счисления.</p> <p>Выполнять сложение и вычитание чисел, записанных в двоичной, восьмеричной и шестнадцатеричной системах счисления.</p> <p>Получать внутреннее представление целых чисел в памяти компьютера; определять по внутреннему коду значение числа.</p> <p>Осуществлять кодирование текстовой информации с помощью кодировочных таблиц (ASCII, UTF-8, стандарт UNICODE).</p> <p>Определять информационный объем текстовых сообщений в разных кодировках.</p> <p>Вычислять размер цветовой палитры по значению битовой глубины цвета. Определять размеры графических файлов при известных разрешении и глубине кодирования цвета.</p> <p>Вычислять информационный объем цифровой звукозаписи по частоте</p>
--	--	--	---	---

			информационного объема звуковых данных при заданных частоте дискретизации и разрядности кодирования	дискретизации, глубине кодирования и времени записи. Практические работы: 1. Дискретизация графической информации. 2. Дискретизация звуковой информации
2.3	Элементы алгебры логики	8	Алгебра логики. Высказывания. Логические операции. Таблицы истинности логических операций «дизъюнкция», «конъюнкция», «инверсия», «импликация», «эквиваленция». Логические выражения. Вычисление логического значения составного высказывания при известных значениях входящих в него элементарных высказываний. Таблицы истинности логических выражений. Логические операции и операции над множествами. Примеры законов алгебры логики. Эквивалентные преобразования логических выражений. <i>Решение простейших логических уравнений.</i> Логические функции. Построение логического выражения с данной таблицей истинности. <i>Нормальные</i>	Приводить примеры элементарных и составных высказываний. Различать высказывания и предикаты. Вычислять значения логических выражений с логическими операциями конъюнкции, дизъюнкции, инверсии, импликации, эквиваленции. Строить таблицы истинности логических выражений. Проводить анализ фрагментов таблиц истинности. Устанавливать связь между алгеброй логики и теорией множеств. Осуществлять эквивалентные преобразования логических выражений с использованием законов алгебры логики. Осуществлять построение логического выражения с данной таблицей

				истинности и его упрощение.
--	--	--	--	-----------------------------

			<p><i>формы: дизъюнктивная и конъюнктивная нормальные формы.</i></p> <p>Логические элементы компьютера. Триггер. Сумматор. Построение схемы на логических элементах по логическому выражению. Запись логического выражения по логической схеме</p>	<p>Решать простые логические уравнения.</p> <p>Строить логическое выражение с данной таблицей истинности.</p> <p>Характеризовать логические элементы компьютера.</p> <p>Пояснять устройство сумматора и триггера.</p> <p>Строить схему на логических элементах по логическому выражению.</p> <p>Записывать логическое выражение для простой логической схемы</p>
Итого по разделу		21		
Раздел 3. Информационные технологии				
3.1	Технологии обработки текстовой, графической и мультимедийной информации	7	<p>Текстовый процессор. Редактирование и форматирование. Проверка орфографии и грамматики. Средства поиска и автозамены в текстовом процессоре. Использование стилей.</p> <p>Структурированные текстовые документы. Сноски, оглавление. Облачные сервисы. Коллективная работа с документом. Инструменты рецензирования в текстовых процессорах. Деловая переписка.</p> <p>Реферат. Правила цитирования</p>	<p>Описывать основные возможности текстовых процессоров.</p> <p>Приводить примеры проприетарного и свободного программного обеспечения для создания текстовых документов.</p> <p>Разрабатывать структуру документа. Создавать гипертекстовый документ. Использовать средства автоматизации при создании документа.</p> <p>Применять правила цитирования источников и оформления</p>

			<p>источников и оформления библиографических ссылок. Оформление списка литературы. <i>Знакомство с компьютерной версткой текста.</i></p> <p><i>Специализированные средства редактирования математических текстов.</i></p> <p>Ввод изображений с использованием различных цифровых устройств (цифровых фотоаппаратов и микроскопов, видеокамер, сканеров и других устройств.). Графический редактор. Обработка графических объектов. Растровая и векторная графика. Форматы графических файлов.</p> <p><i>Создание и преобразование аудиовизуальных объектов.</i> Обработка изображения и звука с использованием интернет-приложений.</p> <p>Мультимедиа. Компьютерные презентации. Использование мультимедийных онлайн-сервисов для разработки презентаций проектных работ.</p> <p>Принципы построения</p>	<p>библиографических ссылок. Принимать участие в коллективной работе над документом.</p> <p>Классифицировать компьютерную графику.</p> <p>Вводить изображения с использованием различных цифровых устройств.</p> <p>Описывать основные возможности графических редакторов.</p> <p>Приводить примеры проприетарного и свободного программного обеспечения для создания и обработки объектов компьютерной графики.</p> <p>Выполнять преобразование растровых изображений с целью оптимизации размера изображения, корректировки цветовых кривых, яркости, контрастности.</p> <p>Обрабатывать изображения с помощью фильтров графического редактора.</p> <p>Характеризовать основные возможности редакторов презентаций. Приводить примеры проприетарного и свободного программного обеспечения для создания и обработки</p>
--	--	--	--	---

			<p>и редактирования трехмерных моделей. <i>Сеточные модели.</i></p> <p><i>Материалы. Моделирование источников освещения. Камеры.</i></p> <p><i>Аддитивные технологии (3D-принтеры).</i></p> <p><i>Понятие о виртуальной реальности и дополненной реальности</i></p>	<p>мультимедийных объектов.</p> <p>Обрабатывать изображения и звуки с использованием интернет-приложений.</p> <p>Пояснять принципы построения трехмерных моделей.</p> <p>Выполнять операции по построению и редактированию простых трехмерных моделей.</p> <p>Изучать понятие о виртуальной реальности и дополненной реальности.</p> <p>Практические работы:</p> <ol style="list-style-type: none"> 1. <i>Многостраничные документы.</i> 2. <i>Коллективная работа над документом.</i> 3. <i>Преобразование растровых изображений.</i> 4. <i>Векторная графика.</i> 5. <i>Презентация с изображениями, звуками и видео.</i> 6. <i>3D-моделирование</i>
Итого по разделу		7		
ОБЩЕЕ КОЛИЧЕСТВО ЧАСОВ ПО ПРОГРАММЕ		34		

11 КЛАСС

№ п/п	Наименование разделов и тем учебного предмета	Количество часов	Программное содержание	Основные виды деятельности обучающихся
Раздел 1. Цифровая грамотность				
1.1	Сетевые информационные технологии	5	<p>Принципы построения и аппаратные компоненты компьютерных сетей.</p> <p>Сетевые протоколы. Сеть Интернет. Адресация в сети Интернет. Система доменных имен.</p> <p>Веб-сайт. Веб-страница. Взаимодействие браузера с веб-сервером. Динамические страницы.</p> <p>Разработка интернет-приложений (сайтов). Сетевое хранение данных. Виды деятельности в сети Интернет. Сервисы Интернета.</p> <p>Геоинформационные системы. Геолокационные сервисы реального времени (например, локация мобильных телефонов, определение загруженности автомагистралей), интернет-торговля, бронирование билетов, гостиниц.</p> <p>Государственные электронные сервисы и услуги. Социальные сети</p> <p>—</p>	<p>Пояснять принципы построения компьютерных сетей.</p> <p>Выявлять общее и различия в организации локальных и глобальных компьютерных сетей. Приводить примеры сетевых протоколов с определенными функциями.</p> <p>Анализировать адреса в сети Интернет. Характеризовать систему доменных имен и структуру URL и веб-страницы.</p> <p>Описывать взаимодействие браузера с веб-сервером.</p> <p>Анализировать преимущества сетевого хранения данных и возможные проблемы такого решения.</p> <p>Приводить примеры облачных сервисов.</p> <p>Приводить примеры различных видов деятельности в сети Интернет.</p>

			<p>организация коллективного взаимодействия и обмена данными. Сетевой этикет: правила поведения в киберпространстве. Проблема подлинности полученной информации. Открытые образовательные ресурсы</p>	<p>Приводить примеры государственных информационных ресурсов.</p> <p>Характеризовать информационно-образовательную среду своей школы, описывая имеющееся техническое оснащение, программное обеспечение и их использование учителями и школьниками.</p> <p>Характеризовать возможности социальных сетей.</p> <p>Формулировать правила поведения в социальных сетях.</p> <p>Использовать различные стратегии определения подлинности информации, полученной из сети Интернет.</p> <p>Приводить примеры открытых образовательных ресурсов.</p> <p>Практические работы:</p> <ol style="list-style-type: none"> 1. <i>Локальная сеть.</i> 2. <i>Разработка веб-страницы.</i> 3. <i>Язык поисковых запросов.</i> 4. <i>Использование интернет-сервисов</i>
1.2	Основы социальной информатики	3	<p>Техногенные и экономические угрозы, связанные с использованием информационно-коммуникационных технологий. Общие проблемы</p>	<p>Характеризовать сущность понятий «информационная безопасность», «защита информации».</p> <p>Формулировать основные правила</p>

			<p>защиты информации и информационной безопасности. Средства защиты информации в компьютерах, компьютерных сетях и автоматизированных информационных системах.</p> <p>Правовое обеспечение информационной безопасности. <i>Электронная подпись, сертифицированные сайты и документы.</i></p> <p>Предотвращение несанкционированного доступа к личной конфиденциальной информации, хранящейся на персональном компьютере, мобильных устройствах.</p> <p>Вредоносное программное обеспечение и способы борьбы с ним. Антивирусные программы.</p> <p>Организация личного архива информации. Резервное копирование. Парольная защита архива. <i>Шифрование данных.</i></p> <p>Информационные технологии и профессиональная деятельность. Информационные ресурсы.</p>	<p>информационной безопасности. Характеризовать средства защиты информации в компьютерах, компьютерных сетях и автоматизированных информационных системах. Анализировать законодательную базу, касающуюся информационной безопасности.</p> <p>Описывать способы борьбы с вредоносным программным обеспечением, использовать антивирусные программы.</p> <p>Описывать пути предотвращения несанкционированного доступа к личной конфиденциальной информации, хранящейся на персональном компьютере, мобильных устройствах.</p> <p>Использовать паролирование и архивирование для обеспечения защиты информации.</p> <p>Давать определения понятий «информационный ресурс», «информационный продукт», «информационная услуга».</p> <p>Выявлять отличия информационных</p>
--	--	--	--	---

			<p>Цифровая экономика. Информационная культура</p>	<p>продуктов от продуктов материальных. Называть основные черты цифровой экономики. Анализировать сущность понятия «информационная культура». Практические работы: 1. <i>Использование антивирусной программы.</i> 2. <i>Архивация данных</i></p>
Итого по разделу		8		
Раздел 2. Теоретические основы информатики				
2.1	Информационное моделирование	5	<p>Модели и моделирование. Цели моделирования. Адекватность модели моделируемому объекту или процессу. Формализация прикладных задач. Представление результатов моделирования в виде, удобном для восприятия человеком. Графическое представление данных (схемы, таблицы, графики). Графы. Основные понятия. Виды графов. Решение алгоритмических задач, связанных с анализом графов (построение оптимального пути между вершинами графа, определение количества различных</p>	<p>Определять понятия «модель», «моделирование». Классифицировать модели по заданному основанию. Определять цель моделирования в конкретном случае. Приводить примеры результатов моделирования, представленных в виде, удобном для восприятия человеком. Применять алгоритмы нахождения кратчайших путей между вершинами ориентированного графа. Применять алгоритмы определения количества различных путей между вершинами ориентированного ациклического</p>

			<p>путей между вершинами ориентированного ациклического графа).</p> <p>Деревья. Бинарное дерево.</p> <p>Дискретные игры двух игроков с полной информацией. Построение дерева перебора вариантов, описание стратегии игры в табличной форме.</p> <p>Выигрышные стратегии.</p> <p>Использование графов и деревьев при описании объектов и процессов окружающего мира</p>	<p>графа.</p> <p>Характеризовать игру как модель некоторой ситуации.</p> <p>Давать определение выигрышной стратегии.</p> <p>Описывать выигрышную стратегию в заданной игровой ситуации в форме дерева или в табличной форме.</p> <p>Приводить примеры использования деревьев и графов при описании объектов и процессов окружающего мира</p>
Итого по разделу		5		
Раздел 3. Алгоритмы и программирование				
3.1	Алгоритмы и элементы программирования	11	<p>Определение возможных результатов работы простейших алгоритмов управления исполнителями и вычислительных алгоритмов.</p> <p>Определение исходных данных, при которых алгоритм может дать требуемый результат.</p> <p>Этапы решения задач на компьютере. Язык программирования (Паскаль, Python, Java, C++, C#).</p> <p>Основные конструкции языка программирования. Типы данных: целочисленные, вещественные,</p>	<p>Определять результат работы алгоритма для исполнителя при заданных исходных данных и возможные исходные данные для известного результата.</p> <p>Приводить примеры алгоритмов, содержащих последовательные, ветвящиеся и циклические структуры.</p> <p>Анализировать циклические алгоритмы для исполнителя.</p> <p>Выделять этапы решения задачи на компьютере.</p> <p>Пояснять сущность выделенных</p>

			<p>символьные, логические. Ветвления. Составные условия. Циклы с условием. Циклы по переменной. Использование таблиц трассировки. Разработка и программная реализация алгоритмов решения типовых задач базового уровня. Примеры задач: алгоритмы обработки конечной числовой последовательности (вычисление сумм, произведений, количества элементов с заданными свойствами), алгоритмы анализа записи чисел в позиционной системе счисления, алгоритмы решения задач методом перебора (поиск наибольшего общего делителя двух натуральных чисел, проверка числа на простоту). Обработка символьных данных. Встроенные функции языка программирования для обработки символьных строк. <i>Алгоритмы редактирования текстов (замена символа/фрагмента, удаление и вставка символа/фрагмента, поиск вхождения заданного образца).</i> Табличные величины (массивы).</p>	<p>этапов. Отлаживать программы с помощью трассировочных таблиц. Анализировать интерфейс интегрированной среды разработки программ на выбранном языке программирования. Приводить примеры одномерных и двумерных массивов. Приводить примеры задач из повседневной жизни, предполагающих использование массивов. Записывать и отлаживать программы в интегрированной среде разработки программ. Разрабатывать и осуществлять программную реализацию алгоритмов решения типовых задач. Разбивать задачу на подзадачи. Оформлять логически целостные или повторяющиеся фрагменты программы в виде подпрограмм. <i>Пояснять сущность рекурсивного алгоритма.</i> <i>Находить рекурсивные объекты в окружающем мире.</i></p>
--	--	--	---	--

			<p><i>Понятие о двумерных массивах (матрицах). Алгоритмы работы с элементами массива с однократным просмотром массива: суммирование элементов массива, подсчет количества (суммы) элементов массива, удовлетворяющих заданному условию, нахождение наибольшего (наименьшего) значения элементов массива, нахождение второго по величине наибольшего (наименьшего) значения, линейный поиск элемента, перестановка элементов массива в обратном порядке.</i></p> <p><i>Сортировка одномерного массива. Простые методы сортировки (например, метод пузырька, метод выбора, сортировка вставками).</i></p> <p><i>Подпрограммы.</i></p> <p><i>Рекурсивные алгоритмы.</i></p> <p><i>Сложность вычисления: количество выполненных операций, размер используемой памяти, зависимость количества операций от размера исходных данных</i></p>	<p><i>Определять результат работы простого рекурсивного алгоритма. Пояснять понятия «вычислительный процесс», «сложность алгоритма», «эффективность алгоритма».</i></p> <p><i>Давать оценку сложности известных алгоритмов. Приводить примеры эффективных алгоритмов.</i></p> <p><i>Практические работы:</i></p> <ol style="list-style-type: none"> <i>1. Выделение и обработка цифр целого числа в различных системах счисления с использованием операций целочисленной арифметики.</i> <i>2. Решения задач методом перебора.</i> <i>3. Обработка числового массива.</i> <i>4. Обработка символьных строк.</i> <i>5. Функции</i>
Итого по разделу	11			

Раздел 4. Информационные технологии				
4.1	Электронные таблицы	6	<p>Анализ данных. Основные задачи анализа данных: прогнозирование, классификация, кластеризация, анализ отклонений.</p> <p>Последовательность решения задач анализа данных: сбор первичных данных, очистка и оценка качества данных, выбор и/или построение модели, преобразование данных, визуализация данных, интерпретация результатов. <i>Интеллектуальный анализ данных.</i></p> <p>Анализ данных с помощью электронных таблиц. Вычисление суммы, среднего арифметического, наибольшего и наименьшего значений диапазона. <i>Вычисление коэффициента корреляции двух рядов данных. Подбор линии тренда, решение задач прогнозирования.</i></p> <p>Компьютерно-математические модели. Этапы компьютерно-математического моделирования: постановка задачи, разработка модели, тестирование модели, компьютерный эксперимент, анализ</p>	<p>Приводить примеры задач анализа данных.</p> <p>Пояснять на примерах последовательность решения задач анализа данных.</p> <p>Решать простые задачи анализа данных с помощью электронных таблиц.</p> <p>Использовать сортировку и фильтры. Использовать средства деловой графики для наглядного представления данных.</p> <p>Характеризовать этапы компьютерно-математического моделирования.</p> <p>Исследовать готовую компьютерную модель по выбранной теме.</p> <p>Решать простые расчетные и оптимизационные задачи с помощью электронных таблиц.</p> <p>Практические работы:</p> <p>1. Статистическая обработка данных средствами редактора электронных таблиц.</p> <p>2. Наглядное представление результатов статистической обработки данных в виде диаграмм</p>

			<p>результатов моделирования. <i>Примеры: моделирование движения, моделирование биологических систем, математические модели в экономике.</i> Численное решение уравнений с помощью подбора параметра. <i>Оптимизация как поиск наилучшего решения в заданных условиях.</i> <i>Целевая функция, ограничения.</i> <i>Решение задач оптимизации с помощью электронных таблиц</i></p>	<p><i>средствами редактора электронных таблиц.</i> 3. <i>Работа с готовой компьютерной моделью по выбранной теме.</i> 4. <i>Численное решение уравнений с помощью подбора параметра</i></p>
4.2	Базы данных	2	<p>Табличные (реляционные) базы данных. Таблица – представление сведений об однотипных объектах. Поле, запись. Ключ таблицы. Работа с готовой базой данных. Заполнение базы данных. Поиск, сортировка и фильтрация записей. Запросы на выборку данных. Запросы с параметрами. Вычисляемые поля в запросах. Многотабличные базы данных. Типы связей между таблицами. <i>Внешний ключ. Целостность.</i> Запросы к многотабличным базам данных</p>	<p>Приводить примеры использования баз данных. Характеризовать базу данных как модель предметной области. Проектировать многотабличную базу данных, различать типы связей между таблицами. Осуществлять ввод и редактирование данных. Осуществлять сортировку, поиск и выбор данных в готовой базе данных. Формировать запросы на поиск данных в среде системы управления базами данных.</p>

				<p>Практические работы:</p> <p>1. Проектирование структуры простой многотабличной реляционной базы данных.</p> <p>2. Работа с готовой базой данных (заполнение базы данных; поиск, сортировка и фильтрация записей; запросы на выборку данных)</p>
4.3	Средства искусственного интеллекта	2	<p>Средства искусственного интеллекта.</p> <p>Сервисы машинного перевода и распознавания устной речи.</p> <p>Идентификация и поиск изображений, распознавание лиц.</p> <p>Самообучающиеся системы.</p> <p>Искусственный интеллект в компьютерных играх.</p> <p>Использование методов искусственного интеллекта в обучающих системах.</p> <p>Использование методов искусственного интеллекта в робототехнике. Интернет вещей.</p> <p>Перспективы развития компьютерных интеллектуальных систем</p>	<p>Пояснять понятия «искусственный интеллект», «машинное обучение». Приводить примеры задач, решаемых с помощью искусственного интеллекта.</p> <p>Использовать сервисы машинного перевода и распознавания устной речи, идентификации и поиска изображений, распознавания лиц.</p> <p>Характеризовать самообучающиеся системы и раскрывать роль искусственного интеллекта в компьютерных играх.</p> <p>Использовать методы искусственного интеллекта в обучающих системах, в робототехнике.</p> <p>Исследовать перспективы развития компьютерных интеллектуальных систем.</p>

				<i>Практические работы:</i> <i>1. Работа с интернет-приложениями на основе искусственного интеллекта</i>
Итого по разделу		10		
ОБЩЕЕ КОЛИЧЕСТВО ЧАСОВ ПО ПРОГРАММЕ		34		

**ПЕРЕЧЕНЬ (КОДИФИКАТОР) РАСПРЕДЕЛЕННЫХ ПО КЛАССАМ
ПРОВЕРЯЕМЫХ ТРЕБОВАНИЙ К РЕЗУЛЬТАТАМ ОСВОЕНИЯ
ОСНОВНОЙ ОБРАЗОВАТЕЛЬНОЙ ПРОГРАММЫ СРЕДНЕГО
ОБЩЕГО ОБРАЗОВАНИЯ И ЭЛЕМЕНТОВ СОДЕРЖАНИЯ
ПО ИНФОРМАТИКЕ**

В федеральных и региональных процедурах оценки качества образования используется перечень (кодификатор) распределенных по классам проверяемых требований к результатам освоения основной образовательной программы среднего общего образования и элементов содержания по информатике.

10 КЛАСС

**Проверяемые требования к результатам освоения основной
образовательной программы**

Код проверяемого результата	Проверяемые предметные результаты освоения основной образовательной программы среднего общего образования
1	По теме «Цифровая грамотность»
1.1	Владение представлениями о роли информации и связанных с ней процессов в природе, технике и обществе, понятиями «информация», «информационный процесс», «система», «компоненты системы», «системный эффект», «информационная система», «система управления»; владение методами поиска информации в сети Интернет; умение критически оценивать информацию, полученную из сети Интернет
1.2	Умение характеризовать большие данные, приводить примеры источников их получения и направления использования

1.3	Понимание основных принципов устройства и функционирования современных стационарных и мобильных компьютеров; тенденций развития компьютерных технологий; владение навыками работы с операционными системами и основными видами программного обеспечения для решения учебных задач по выбранной специализации
2	По теме «Теоретические основы информатики»
2.1	Понимание основных принципов дискретизации различных видов информации; умение определять информационный объем текстовых, графических и звуковых данных при заданных параметрах дискретизации
2.2	Умение строить неравномерные коды, допускающие однозначное декодирование сообщений (префиксные коды); использовать простейшие коды, которые позволяют обнаруживать и исправлять ошибки при передаче данных
2.3	Владение теоретическим аппаратом, позволяющим осуществлять представление заданного натурального числа в различных системах счисления
2.4	Владение теоретическим аппаратом, позволяющим выполнять преобразования логических выражений, используя законы алгебры логики
3	По теме «Информационные технологии»
3.1	Умение создавать структурированные текстовые документы и демонстрационные материалы с использованием возможностей современных программных средств и облачных сервисов
3.2	Умение использовать табличные (реляционные) базы данных, в частности, составлять запросы в базах данных (в том числе вычисляемые запросы), выполнять сортировку и поиск записей в базе данных; наполнять разработанную базу данных
3.3	Умение использовать электронные таблицы для анализа, представления и обработки данных (включая вычисление суммы, среднего арифметического, наибольшего и наименьшего значений, решение уравнений)

Проверяемые элементы содержания

Код	Проверяемый элемент содержания
1	Цифровая грамотность
1.1	Принципы работы компьютера. Персональный компьютер. Выбор конфигурации компьютера в зависимости от решаемых задач
1.2	Основные тенденции развития компьютерных технологий. Параллельные вычисления. Многопроцессорные системы. Суперкомпьютеры. Микроконтроллеры. Роботизированные производства
1.3	Файловая система. Поиск в файловой системе. Организация хранения и обработки данных с использованием интернет-сервисов, облачных технологий и мобильных устройств
2	Теоретические основы информатики
2.1	Информация, данные и знания. Универсальность дискретного представления информации. Двоичное кодирование
2.2	Равномерные и неравномерные коды. Условие Фано
2.3	Подходы к измерению информации. Сущность объемного (алфавитного) подхода к измерению информации, определение бита с точки зрения алфавитного подхода, связь между размером алфавита и информационным весом символа (в предположении о равновероятности появления символов), связь между единицами измерения информации: бит, байт, Кбайт, Мбайт, Гбайт. Сущность содержательного (вероятностного) подхода к измерению информации, определение бита с позиции содержания сообщения
2.4	Информационные процессы. Передача информации. Источник, приемник, канал связи, сигнал, кодирование. Искажение информации при передаче. Скорость передачи данных по каналу связи. Хранение информации, объем памяти
2.5	Системы. Компоненты системы и их взаимодействие. Системы управления. Управление как информационный процесс. Обратная связь

2.6	Системы счисления. Развернутая запись целых и дробных чисел в позиционных системах счисления. Свойства позиционной записи числа: количество цифр в записи, признак делимости числа на основание системы счисления. Алгоритм перевода целого числа из Р-ичной системы счисления в десятичную. Алгоритм перевода конечной Р-ичной дроби в десятичную. Алгоритм перевода целого числа из десятичной системы счисления в Р-ичную. Двоичная, восьмеричная и шестнадцатеричная системы счисления, перевод чисел между этими системами. Арифметические операции в позиционных системах счисления
2.7	Представление целых и вещественных чисел в памяти компьютера
2.8	Кодирование текстов. Кодировка ASCII. Однобайтные кодировки. Стандарт UNICODE. Кодировка UTF-8. Определение информационного объема текстовых сообщений
2.9	Кодирование изображений. Оценка информационного объема растрового графического изображения при заданном разрешении и глубине кодирования цвета. Кодирование звука. Оценка информационного объема звуковых данных при заданных частоте дискретизации и разрядности кодирования
2.10	Алгебра логики. Высказывания. Логические операции. Таблицы истинности логических операций «дизъюнкция», «конъюнкция», «инверсия», «импликация», «эквиваленция». Логические выражения. Вычисление логического значения составного высказывания при известных значениях входящих в него элементарных высказываний. Таблицы истинности логических выражений. Логические операции и операции над множествами. Примеры законов алгебры логики. Эквивалентные преобразования логических выражений. Логические функции. Построение логического выражения с данной таблицей истинности. Логические элементы компьютера. Триггер. Сумматор. Построение схемы на логических элементах по логическому выражению. Запись логического выражения по логической схеме
3	Информационные технологии

3.1	<p>Текстовый процессор. Редактирование и форматирование. Проверка орфографии и грамматики. Средства поиска и автозамены в текстовом процессоре. Использование стилей. Структурированные текстовые документы. Сноски, оглавление. Облачные сервисы. Коллективная работа с документом. Инструменты рецензирования в текстовых процессорах. Деловая переписка. Реферат. Правила цитирования источников и оформления библиографических ссылок. Оформление списка литературы</p>
-----	---

11 КЛАСС

Проверяемые требования к результатам освоения основной образовательной программы

Код проверяемого результата	Проверяемые предметные результаты освоения основной образовательной программы среднего общего образования
1	По теме «Цифровая грамотность»
1.1	Наличие представлений о компьютерных сетях и их роли в современном мире; об общих принципах разработки и функционирования интернет-приложений
1.2	Умение организовывать личное информационное пространство с использованием различных средств цифровых технологий; понимание возможностей цифровых сервисов государственных услуг, цифровых образовательных сервисов; понимание возможностей и ограничений технологий искусственного интеллекта в различных областях; наличие представлений об использовании информационных технологий в различных профессиональных сферах
2	По теме «Теоретические основы информатики»
2.1	Владение теоретическим аппаратом, позволяющим определять кратчайший путь во взвешенном графе и количество путей между вершинами ориентированного ациклического графа
3	По теме «Алгоритмы и программирование»
3.1	Умение читать и понимать программы, реализующие несложные алгоритмы обработки числовых и текстовых данных (в том числе массивов и символьных строк) на выбранном для изучения универсальном языке программирования высокого уровня (Паскаль, Python, Java, C++, C#); умение анализировать алгоритмы с использованием таблиц трассировки; определять без использования компьютера результаты выполнения несложных программ, включающих циклы, ветвления и подпрограммы, при заданных исходных данных

3.2	Умение модифицировать готовые программы для решения новых задач, использовать их в своих программах в качестве подпрограмм (процедур, функций)
3.3	Умение реализовать этапы решения задач на компьютере; умение реализовывать на выбранном для изучения языке программирования высокого уровня (Паскаль, Python, Java, C++, C#) типовые алгоритмы обработки чисел, числовых последовательностей и массивов: представление числа в виде набора простых сомножителей; нахождение максимальной (минимальной) цифры натурального числа, записанного в системе счисления с основанием, не превышающим 10; вычисление обобщенных характеристик элементов массива или числовой последовательности (суммы, произведения среднего арифметического, минимального и максимального элементов, количества элементов, удовлетворяющих заданному условию); сортировку элементов массива
4	По теме «Информационные технологии»
4.1	Умение использовать компьютерно-математические модели для анализа объектов и процессов: формулировать цель моделирования, выполнять анализ результатов, полученных в ходе моделирования; оценивать адекватность модели моделируемому объекту или процессу; представлять результаты моделирования в наглядном виде

Проверяемые элементы содержания

Код	Проверяемый элемент содержания
1	Цифровая грамотность
1.1	Принципы построения и аппаратные компоненты компьютерных сетей. Сетевые протоколы. Сеть Интернет. Адресация в сети Интернет. Система доменных имен
2	Теоретические основы информатики
2.1	Модели и моделирование. Цели моделирования. Соответствие модели моделируемому объекту или процессу. Формализация прикладных задач. Представление результатов моделирования в виде, удобном для восприятия человеком. Графическое представление данных (схемы, таблицы, графики)

2.2	Графы. Основные понятия. Виды графов. Решение алгоритмических задач, связанных с анализом графов (построение оптимального пути между вершинами графа, определение количества различных путей между вершинами ориентированного ациклического графа)
2.3	<p>Деревья. Бинарное дерево. Дискретные игры двух игроков с полной информацией. Построение дерева перебора вариантов, описание стратегии игры в табличной форме. Выигрышные стратегии.</p> <p>Использование графов и деревьев при описании объектов и процессов окружающего мира</p>
3	Алгоритмы и программирование
3.1	Определение возможных результатов работы простейших алгоритмов управления исполнителями и вычислительных алгоритмов. Определение исходных данных, при которых алгоритм может дать требуемый результат
3.2	Этапы решения задач на компьютере. Язык программирования (Паскаль, Python, Java, C++, C#). Основные конструкции языка программирования. Типы данных: целочисленные, вещественные, символьные, логические. Ветвления. Составные условия. Циклы с условием. Циклы по переменной. Использование таблиц трассировки
3.3	Разработка и программная реализация алгоритмов решения типовых задач базового уровня. Примеры задач: алгоритмы обработки конечной числовой последовательности (вычисление сумм, произведений, количества элементов с заданными свойствами), алгоритмы анализа записи чисел в позиционной системе счисления, алгоритмы решения задач методом перебора (поиск наибольшего общего делителя двух натуральных чисел, проверка числа на простоту)
3.4	<p>Обработка символьных данных.</p> <p>Встроенные функции языка программирования для обработки символьных строк</p>

3.5	<p>Табличные величины (массивы). Алгоритмы работы с элементами массива с однократным просмотром массива: суммирование элементов массива, подсчет количества (суммы) элементов массива, удовлетворяющих заданному условию, нахождение наибольшего (наименьшего) значения элементов массива, нахождение второго по величине наибольшего (наименьшего) значения, линейный поиск элемента, перестановка элементов массива в обратном порядке.</p> <p>Сортировка одномерного массива. Простые методы сортировки (например, метод пузырька, метод выбора, сортировка вставками). Подпрограммы</p>
4	Информационные технологии
4.1	<p>Анализ данных. Основные задачи анализа данных: прогнозирование, классификация, кластеризация, анализ отклонений. Последовательность решения задач анализа данных: сбор первичных данных, очистка и оценка качества данных, выбор и (или) построение модели, преобразование данных, визуализация данных, интерпретация результатов</p>
4.2	<p>Анализ данных с помощью электронных таблиц. Вычисление суммы, среднего арифметического, наибольшего и наименьшего значений диапазона</p>
4.3	<p>Компьютерно-математические модели. Этапы компьютерно-математического моделирования: постановка задачи, разработка модели, тестирование модели, компьютерный эксперимент, анализ результатов моделирования</p>
4.4	Численное решение уравнений с помощью подбора параметра
4.5	<p>Табличные (реляционные) базы данных. Таблица - представление сведений об однотипных объектах. Поле, запись. Ключ таблицы. Работа с готовой базой данных. Заполнение базы данных. Поиск, сортировка и фильтрация записей. Запросы на выборку данных. Запросы с параметрами. Вычисляемые поля в запросах.</p> <p>Многотабличные базы данных. Типы связей между таблицами. Запросы к многотабличным базам данных</p>

2.1.8. Рабочая программа по учебному предмету «Обществознание» (углублённый уровень) (для обучающихся 10 - 11 классов 2025-2026 учебного года)

Рабочая программа по учебному предмету «Обществознание» (углублённый уровень) (далее соответственно – программа по обществознанию, обществознание) составлена на основе федеральной рабочей программы по обществознанию и включает пояснительную записку, содержание обучения, планируемые результаты освоения программы по обществознанию и тематическое планирование.

ПОЯСНИТЕЛЬНАЯ ЗАПИСКА

Программа по обществознанию на уровне среднего общего образования разработана на основе требований к результатам освоения основной образовательной программы, представленных в ФГОС СОО, в соответствии с концепцией преподавания учебного предмета «Обществознание», а также с учётом федеральной рабочей программы воспитания. Рабочая программа по обществознанию углублённого уровня ориентирована на расширение и углубление содержания, представленного в федеральной рабочей программе по обществознанию базового уровня.

Обществознание выполняет ведущую роль в реализации функции интеграции молодёжи в современное общество, направляет и обеспечивает условия формирования российской гражданской идентичности, освоения традиционных ценностей многонационального российского народа, социализации обучающихся, их готовности к саморазвитию и непрерывному образованию, труду и творческому самовыражению, правомерному поведению и взаимодействию с другими людьми в процессе решения задач личной и социальной значимости.

Содержание учебного предмета ориентируется на систему теоретических знаний, традиционные ценности российского общества, представленные на базовом уровне, и обеспечивает преемственность по отношению к обществоведческому курсу уровня основного общего образования путём углублённого изучения ряда социальных процессов и явлений. Вводится ряд новых, более сложных компонентов содержания, включающих знания, социальные навыки, нормы и принципы поведения людей в обществе, правовые нормы, регулирующие отношения людей во всех областях жизни.

Сохранение интегративного характера предмета на углублённом уровне предполагает включение в его содержание тех компонентов, которые создают целостное и достаточно полное представление обо всех основных сторонах развития общества, о деятельности человека как субъекта общественных отношений, а также о способах их регулирования. Каждый из содержательных компонентов, которые представлены и на базовом уровне, раскрывается в углублённом курсе в более широком многообразии связей и отношений. Кроме того, содержание предмета

дополнено рядом вопросов, связанных с логикой и методологией познания социума различными социальными науками. Усилено внимание к характеристике основных социальных институтов. В основу отбора и построения учебного содержания положен принцип междисциплинарности обществоведческого знания. Разделы курса отражают основы различных социальных наук.

Углубление теоретических представлений сопровождается созданием условий для развития способности самостоятельного получения знаний на основе освоения различных видов (способов) познания, их применения при работе как с адаптированными, так и неадаптированными источниками информации в условиях возрастания роли массовых коммуникаций.

Содержание учебного предмета ориентировано на познавательную деятельность, опирающуюся как на традиционные формы коммуникации, так и на цифровую среду, интерактивные образовательные технологии, визуализированные данные, схемы, моделирование жизненных ситуаций.

Изучение обществознания на углублённом уровне предполагает получение обучающимися широкого (развёрнутого) опыта учебно-исследовательской деятельности, характерной для высшего образования.

С учётом особенностей социального взросления обучающихся, их личного социального опыта и осваиваемых ими социальных практик, изменения их интересов и социальных запросов содержание учебного предмета на углублённом уровне обеспечивает обучающимся активность, позволяющую участвовать в общественно значимых, в том числе волонтёрских, проектах, расширяющих возможности профессионального выбора и поступления в образовательные организации, реализующие программы высшего образования.

Целями изучения учебного предмета «Обществознание» углублённого уровня являются:

воспитание общероссийской идентичности, гражданской ответственности, патриотизма, правовой культуры и правосознания, уважения к социальным нормам и моральным ценностям, приверженности правовым принципам, закреплённым в Конституции Российской Федерации и законодательстве Российской Федерации;

развитие духовно-нравственных позиций и приоритетов личности в период ранней юности, правового сознания, политической культуры, экономического образа мышления, функциональной грамотности, способности к предстоящему самоопределению в различных областях жизни: семейной, трудовой, профессиональной;

освоение системы знаний, опирающейся на системное изучение основ базовых для предмета социальных наук, изучающих особенности и противоречия современного общества, его социокультурное многообразие, единство социальных сфер и институтов, человека как субъекта социальных отношений, многообразие

видов деятельности людей и регулирование общественных отношений;

развитие комплекса умений, направленных на синтезирование информации из разных источников (в том числе неадаптированных, цифровых и традиционных) для решения образовательных задач и взаимодействия с социальной средой, выполнения типичных социальных ролей, выбора стратегий поведения в конкретных ситуациях осуществления коммуникации, достижения личных финансовых целей, взаимодействия с государственными органами, финансовыми организациями;

овладение навыками познавательной рефлексии как осознания совершаемых действий и мыслительных процессов, их результатов, границ своего знания и незнания, новых познавательных задач и средств их достижения с использованием инструментов (способов) социального познания, ценностных ориентиров, элементов научной методологии;

обогащение опыта применения полученных знаний и умений в различных областях общественной жизни и в сферах межличностных отношений, создание условий для освоения способов успешного взаимодействия с политическими, правовыми, финансово-экономическими и другими социальными институтами и решения значимых для личности задач, реализации личностного потенциала;

расширение палитры способов познавательной, коммуникативной, практической деятельности, необходимых для участия в жизни общества, профессионального выбора, поступления в образовательные организации, реализующие программы высшего образования, в том числе по направлениям социально-гуманитарной подготовки.

Общее число часов, для изучения предмета, определяется учебным планом ООП СОО и может корректироваться на начало учебного года по решению педагогического совета.

Возможна корректировка общего числа часов, рекомендованных для изучения предмета, с учетом индивидуального подхода образовательных организаций к углубленному изучению обществознания, в рамках соблюдения гигиенических нормативов к недельной образовательной нагрузке».

Содержание обучения в 11 классе

(последовательность изучения тем в пределах одного раздела может варьироваться).

Введение в социологию.

Социология в системе социально-гуманитарного знания, её структура и функции. Этапы и основные направления развития социологии. Структурный и функциональный анализ общества в социологии.

Социальное взаимодействие и общественные отношения. Социальные субъекты и их многообразие. Социальные общности и группы. Виды социальных групп.

Этнические общности. Этнокультурные ценности и традиции. Нация как этническая и гражданская общность. Этнические отношения. Этническое многообразие современного мира. Миграционные процессы в современном мире. Конституционные основы национальной политики в Российской Федерации.

Молодёжь как социальная группа, её социальные и социально-психологические характеристики. Особенности молодёжной субкультуры. Проблемы молодёжи в современной России. Государственная молодёжная политика Российской Федерации.

Институты социальной стратификации. Социальная структура и стратификация. Социальное неравенство. Критерии социальной стратификации. Стратификация в информационном обществе.

Институт семьи. Типы семей. Семья в современном обществе. Традиционные семейные ценности. Изменение социальных ролей в современной семье. Демографическая и семейная политика в Российской Федерации.

Образование как социальный институт. Функции образования. Общее и профессиональное образование. Социальная и личностная значимость образования. Роль и значение непрерывного образования в информационном обществе. Система образования в Российской Федерации. Тенденции развития образования в Российской Федерации.

Религия как социальный институт. Роль религии в жизни общества и человека. Мировые и национальные религии. Религиозные объединения и организации в Российской Федерации. Принцип свободы совести и его конституционные основы в Российской Федерации.

Социализация личности, её этапы. Социальное поведение. Социальный статус и социальная роль. Социальные роли в юношеском возрасте.

Статусно-ролевые отношения как основа социальных институтов. Возможности повышения социального статуса в современном обществе. Социальная мобильность, её формы и каналы. Социальные интересы. Социальные, этно-социальные (межнациональные) конфликты. Причины социальных конфликтов. Способы их разрешения.

Социальный контроль. Социальные ценности и нормы. Отклоняющееся поведение, его формы и проявления. Конформизм и девиантное поведение: последствия для общества.

Особенности профессиональной деятельности социолога. Социологическое образование.

Введение в политологию.

Политология в системе общественных наук, её структура, функции и методы.

Политика как общественное явление. Политические отношения, их виды. Политический конфликт, пути его урегулирования. Политика и мораль. Роль

личности в политике.

Власть в обществе и политическая власть. Структура, ресурсы и функции политической власти. Легитимность власти. Институционализация политической власти. Политические институты современного общества.

Политическая система общества, её структура и функции. Факторы формирования политической системы. Политические ценности. Политические нормы. Политическая коммуникация. Политическая система современного российского общества.

Место государства в политической системе общества. Понятие формы государства. Формы правления. Государственно-территориальное устройство. Политический режим. Типы политических режимов. Демократия, её основные ценности и признаки. Проблемы современной демократии.

Институты государственной власти. Институт главы государства.

Институт законодательной власти. Делегирование властных полномочий. Парламентаризм. Развитие традиций парламентской демократии в России. Местное самоуправление в Российской Федерации.

Институт исполнительной власти.

Институты судопроизводства и охраны правопорядка.

Институт государственного управления. Основные функции направления политики государства. Понятие бюрократии. Особенности государственной службы.

Институты представительства социальных интересов. Гражданское общество. Взаимодействие институтов гражданского общества и публичной власти.

Выборы в демократическом обществе. Институт всеобщего избирательного права. Избирательный процесс и избирательные системы. Избирательная система Российской Федерации. Избирательная кампания. Абсентеизм, его причины и опасность.

Институт политических партий и общественных организаций. Виды, цели и функции политических партий. Партийные системы. Становление многопартийности в Российской Федерации. Общественно-политические движения в политической системе демократического общества. Группы интересов. Группы давления (лоббирование).

Политическая элита. Типология элит, особенности их формирования в современной России. Понятие политического лидерства. Типология лидерства. Имидж политического лидера.

Понятие, структура, функции и типы политической культуры. Политические идеологии. Истоки и опасность политического экстремизма в современном обществе.

Политическая социализация и политическое поведение личности. Политическая психология и политическое сознание. Типы политического поведения, политический выбор. Политическое участие.

Политический процесс и его основные характеристики. Виды политических процессов. Особенности политического процесса в современной России. Место и роль средств массовой информации в политическом процессе. Интернет в политической коммуникации.

Современный этап политического развития России. Особенности профессиональной деятельности политолога.

Политологическое образование.

Введение в правоведение.

Юридическая наука. Этапы и основные направления развития юридической науки.

Право как социальный институт. Понятие, признаки и функции права. Роль права в жизни общества. Естественное и позитивное право. Право и мораль. Понятие, структура и виды правовых норм. Источники права: нормативный правовой акт, нормативный договор, правовой обычай, судебный прецедент. Связь права и государства. Правовое государство и гражданское общество. Основные принципы организации и деятельности механизма современного государства.

Правотворчество и законотворчество. Законодательный процесс.

Система права. Отрасли права. Частное и публичное, материальное и процессуальное, национальное и международное право.

Правосознание, правовая культура, правовое воспитание.

Понятие и признаки правоотношений. Субъекты правоотношений, их виды. Правоспособность и дееспособность. Реализация и применение права, правоприменительные акты. Толкование права.

Правомерное поведение и правонарушение. Виды правонарушений, состав правонарушения. Законность и правопорядок, их гарантии. Понятие и виды юридической ответственности.

Конституционное право России, его источники. Конституция Российской Федерации. Основы конституционного строя Российской Федерации.

Права и свободы человека и гражданина в Российской Федерации. Гражданство как политико-правовой институт. Гражданство Российской Федерации: понятие, принципы, основания приобретения. Гарантии и защита прав человека. Права ребёнка. Уполномоченный по правам человека в Российской Федерации. Уполномоченный по правам ребёнка при Президенте Российской Федерации.

Конституционные обязанности гражданина Российской Федерации. Воинская обязанность и альтернативная гражданская служба.

Россия – федеративное государство. Конституционно-правовой статус субъектов Российской Федерации.

Конституционно-правовой статус федеральных органов власти в Российской Федерации. Разграничение предметов ведения и полномочий между органами

публичной власти в Российской Федерации. Президент Российской Федерации: порядок избрания, полномочия и функции.

Федеральное собрание – парламент Российской Федерации, порядок формирования и функции. Правительство Российской Федерации и федеральные органы исполнительной власти: структура, полномочия и функции. Судебная система Российской Федерации, её структура, конституционные принципы правосудия. Конституционное судопроизводство. Правоохранительные органы Российской Федерации. Конституционные основы деятельности правоохранительных органов Российской Федерации.

Органы государственной власти субъектов Российской Федерации: система, порядок формирования и функции. Конституционно-правовые основы местного самоуправления в России.

Гражданское право. Источники гражданского права. Гражданско-правовые отношения: понятие и виды. Субъекты гражданского права. Физические и юридические лица. Правоспособность и дееспособность. Дееспособность несовершеннолетних. Правомочия собственника, формы собственности. Обязательственное право. Сделки. Гражданско-правовой договор. Порядок заключения договора: оферта и акцепт. Наследование как социально-правовой институт. Основания наследования (завещание, наследственный договор, наследование по закону). Права на результаты интеллектуальной деятельности. Защита гражданских прав. Защита прав потребителей. Гражданско-правовая ответственность.

Семейное право. Источники семейного права. Семья и брак как социально-правовые институты. Правовое регулирование отношений супругов. Условия заключения брака. Порядок заключения брака. Прекращение брака. Брачный договор. Права и обязанности членов семьи (супругов, родителей и детей). Институт материнства, отцовства и детства. Ответственность родителей за воспитание детей. Усыновление. Опекa и попечительство. Приёмная семья.

Трудовое право. Источники трудового права. Участники трудовых правоотношений: работник и работодатель. Социальное партнёрство в сфере труда. Порядок приёма на работу. Трудовой договор. Заключение и прекращение трудового договора. Виды рабочего времени. Время отдыха. Заработная плата. Трудовой распорядок и дисциплина труда. Дисциплинарная ответственность. Охрана труда. Виды трудовых споров. Особенности правового регулирования труда несовершеннолетних в Российской Федерации.

Образовательное право в российской правовой системе. Образовательные правоотношения. Права и обязанности участников образовательного процесса. Общие требования к организации приёма на обучение по образовательным программам среднего профессионального и высшего образования.

Административное право, его источники. Субъекты административного права. Государственная служба и государственный служащий. Противодействие коррупции в системе государственной службы. Административное правонарушение и административная ответственность, виды наказаний в административном праве. Административная ответственность несовершеннолетних. Управление использованием и охраной природных ресурсов. Экологическое законодательство. Экологические правонарушения. Способы защиты экологических прав.

Финансовое право. Правовое регулирование банковской деятельности. Права и обязанности потребителей финансовых услуг.

Налоговое право. Источники налогового права. Субъекты налоговых правоотношений. Права и обязанности налогоплательщика. Налоговые правонарушения. Ответственность за уклонение от уплаты налогов.

Уголовное право, его принципы. Понятие преступления, состав преступления. Виды преступлений. Уголовная ответственность, виды наказаний в уголовном праве. Уголовная ответственность за коррупционные преступления. Необходимая оборона и крайняя необходимость. Уголовная ответственность несовершеннолетних.

Гражданское процессуальное право. Принципы гражданского судопроизводства. Участники гражданского процесса. Стадии гражданского процесса.

Арбитражный процесс. Административный процесс.

Уголовное процессуальное право. Принципы уголовного судопроизводства. Субъекты уголовного процесса. Стадии уголовного процесса. Меры процессуального принуждения. Суд присяжных заседателей.

Международное право, его основные принципы и источники. Субъекты международного права. Международная защита прав человека. Источники и принципы международного гуманитарного права.

Юридическое образование. Профессиональная деятельность юриста. Основные виды юридических профессий.

Планируемые результаты освоения программы по обществознанию на уровне среднего общего образования

Личностные результаты программы по обществознанию на уровне среднего общего образования отражают готовность и способность обучающихся руководствоваться сформированной внутренней позицией личности, системой ценностных ориентаций, позитивных внутренних убеждений, соответствующих традиционным ценностям российского общества, расширение жизненного опыта и опыта деятельности в процессе реализации основных направлений воспитательной деятельности.

В результате изучения обществознания на уровне среднего общего образования у обучающегося будут сформированы следующие личностные результаты:

1) гражданского воспитания:

сформированность гражданской позиции обучающегося как активного и ответственного члена российского общества;

осознание своих конституционных прав и обязанностей, уважение закона и правопорядка;

принятие традиционных национальных, общечеловеческих гуманистических и демократических ценностей, уважение ценностей иных культур, конфессий;

готовность противостоять идеологии экстремизма, национализма, ксенофобии, дискриминации по социальным, религиозным, расовым, национальным признакам;

готовность вести совместную деятельность в интересах гражданского общества, участвовать в самоуправлении в школе и детско-юношеских организациях;

умение взаимодействовать с социальными институтами в соответствии с их функциями и назначением;

готовность к гуманитарной и волонтерской деятельности;

2) патриотического воспитания:

сформированность российской гражданской идентичности, патриотизма, уважения к своему народу, чувства ответственности перед Родиной, гордости за свой край, свою Родину, свой язык и культуру, прошлое и настоящее многонационального народа России;

ценностное отношение к государственным символам, историческому и природному наследию, памятникам, традициям народов России, достижениям России в науке, искусстве, спорте, технологиях, труде;

идейная убежденность, готовность к служению и защите Отечества, ответственность за его судьбу;

3) духовно-нравственного воспитания:

осознание духовных ценностей российского народа;

сформированность нравственного сознания, этического поведения;

способность оценивать ситуацию и принимать осознанные решения, ориентируясь на морально-нравственные нормы и ценности;

осознание личного вклада в построение устойчивого будущего;

ответственное отношение к своим родителям, созданию семьи на основе осознанного принятия ценностей семейной жизни в соответствии с традициями народов России;

4) эстетического воспитания:

эстетическое отношение к миру, включая эстетику быта, научного и технического творчества, спорта, труда, общественных отношений;

способность воспринимать различные виды искусства, традиции и творчество своего и других народов, ощущать эмоциональное воздействие искусства;

убежденность в значимости для личности и общества отечественного и

мирового искусства, этнических культурных традиций и народного творчества;
стремление проявлять качества творческой личности;

5) физического воспитания:

сформированность здорового и безопасного образа жизни, ответственного отношения к своему здоровью, потребность в физическом совершенствовании;
активное неприятие вредных привычек и иных форм причинения вреда физическому и психическому здоровью;

6) трудового воспитания:

готовность к труду, осознание ценности мастерства, трудолюбие;
готовность к активной социально направленной деятельности, способность инициировать, планировать и самостоятельно выполнять такую деятельность;
интерес к различным сферам профессиональной деятельности, умение совершать осознанный выбор будущей профессии и реализовывать собственные жизненные планы;

мотивация к эффективному труду и постоянному профессиональному росту, к учёту общественных потребностей при предстоящем выборе сферы деятельности;

готовность и способность к образованию и самообразованию на протяжении всей жизни;

7) экологического воспитания:

сформированность экологической культуры, понимание влияния социально-экономических процессов на состояние природной и социальной среды, осознание глобального характера экологических проблем;

планирование и осуществление действий в окружающей среде на основе знания целей устойчивого развития человечества, активное неприятие действий, приносящих вред окружающей среде;

умение прогнозировать неблагоприятные экологические последствия предпринимаемых действий, предотвращать их;

расширение опыта деятельности экологической направленности;

8) ценности научного познания:

сформированность мировоззрения, соответствующего современному уровню развития науки, включая социальные науки, и общественной практики, основанного на диалоге культур, способствующего осознанию своего места в поликультурном мире;

совершенствование языковой и читательской культуры как средства взаимодействия между людьми и познания мира;

языковое и речевое развитие человека, включая понимание языка социально-экономической и политической коммуникации;

осознание ценности научной деятельности, готовность осуществлять проектную и исследовательскую деятельность индивидуально и в группе;

мотивация к познанию и творчеству, обучению и самообучению на протяжении всей жизни, интерес к изучению социальных и гуманитарных дисциплин.

В процессе достижения личностных результатов освоения обучающимися программы среднего общего образования у обучающихся совершенствуется эмоциональный интеллект, предполагающий сформированность:

самосознания, включающего способность понимать своё эмоциональное состояние, видеть направления развития собственной эмоциональной сферы, быть уверенным в себе в межличностном взаимодействии и при принятии решений;

саморегулирования, включающего самоконтроль, умение принимать ответственность за своё поведение, способность адаптироваться к эмоциональным изменениям и проявлять гибкость, быть открытым новому;

внутренней мотивации, включающей стремление к достижению цели и успеху, оптимизм, инициативность, умение действовать, исходя из своих возможностей;

готовность и способность овладевать новыми социальными практиками, осваивать типичные социальные роли;

эмпатии, включающей способность понимать эмоциональное состояние других, учитывать его при осуществлении коммуникации, способность к сочувствию и сопереживанию;

социальных навыков, включающих способность выстраивать отношения с другими людьми, заботиться, проявлять интерес и разрешать конфликты.

В результате изучения обществознания на уровне среднего общего образования у обучающегося будут сформированы познавательные универсальные учебные действия, коммуникативные универсальные учебные действия, регулятивные универсальные учебные действия, совместная деятельность.

У обучающегося будут сформированы следующие базовые логические действия как часть познавательных универсальных учебных действий:

самостоятельно формулировать и актуализировать социальную проблему, рассматривать её разносторонне;

устанавливать существенные признаки или основания для сравнения, классификации и обобщения социальных объектов, явлений и процессов, определять критерии типологизации;

определять цели деятельности, задавать параметры и критерии их достижения, выявлять связь мотивов, интересов и целей деятельности;

выявлять закономерности и противоречия в рассматриваемых социальных явлениях и процессах, прогнозировать возможные пути разрешения противоречий;

разрабатывать план решения проблемы с учётом анализа имеющихся ресурсов и возможных рисков;

вносить коррективы в деятельность, отбирать способы деятельности, отвечающие её целям, оценивать соответствие результатов целям, оценивать риски

последствий деятельности;

координировать и выполнять работу в условиях реального, виртуального и комбинированного взаимодействия;

развивать креативное мышление при решении учебно-познавательных, жизненных проблем, при выполнении социальных проектов.

У обучающегося будут сформированы следующие базовые исследовательские действия как часть познавательных универсальных учебных действий:

развивать навыки учебно-исследовательской и проектной деятельности, навыки разрешения проблем; проявлять способность и готовность к самостоятельному поиску методов решения практических задач, применению различных методов познания, включая специфические методы социального познания;

осуществлять в различных видах деятельность по получению нового знания, его интерпретации, преобразованию и применению в различных учебных ситуациях, в том числе при создании учебных и социальных проектов;

формировать научный тип мышления, применять научную терминологию, ключевые понятия и методы;

ставить и формулировать собственные задачи в образовательной деятельности и жизненных ситуациях;

выявлять причинно-следственные связи социальных явлений и процессов и актуализировать познавательную задачу, выдвигать гипотезу её решения, находить аргументы для доказательства своих утверждений, задавать параметры и критерии решения;

анализировать результаты, полученные в ходе решения задачи, критически оценивать их достоверность, прогнозировать изменение в новых условиях;

оценивать новые ситуации, возникающие в процессе познания социальных объектов, в социальных отношениях; оценивать приобретённый опыт;

уметь переносить знания об общественных объектах, явлениях и процессах в познавательную и практическую области жизнедеятельности;

уметь интегрировать знания из разных предметных областей, комплекса социальных наук, учебных и внеучебных источников информации;

выдвигать новые идеи, предлагать оригинальные подходы и решения; ставить проблемы и задачи, допускающие альтернативные решения.

У обучающегося будут сформированы умения работать с информацией как часть познавательных универсальных учебных действий:

владеть навыками получения социальной информации, в том числе об основах общественных наук и обществе как системе социальных институтов, факторах социальной динамики из источников разных типов, самостоятельно осуществлять поиск, анализ, систематизацию и интерпретацию информации различных видов и

форм представления;

создавать тексты в различных форматах с учётом назначения информации и целевой аудитории, выбирая оптимальную форму представления и визуализации, включая статистические данные, графики, таблицы;

оценивать достоверность, легитимность информации различных видов и форм представления, в том числе полученной из интернет-источников, её соответствие правовым и морально-этическим нормам;

использовать средства информационных и коммуникационных технологий в решении когнитивных, коммуникативных и организационных задач с соблюдением требований эргономики, техники безопасности, гигиены, ресурсосбережения, правовых и этических норм, норм информационной безопасности;

владеть навыками распознавания и защиты информации, информационной безопасности личности.

У обучающегося будут сформированы умения общения как часть коммуникативных универсальных учебных действий:

осуществлять коммуникации во всех сферах жизни;

распознавать невербальные средства общения, понимать значение социальных знаков, распознавать предпосылки конфликтных ситуаций и смягчать конфликты;

владеть различными способами общения и взаимодействия; аргументированно вести диалог, учитывать разные точки зрения;

развёрнуто и логично излагать свою точку зрения с использованием языковых средств.

У обучающегося будут сформированы умения самоорганизации как часть регулятивных универсальных учебных действий:

самостоятельно осуществлять познавательную деятельность, выявлять проблемы, ставить и формулировать собственные задачи в образовательной деятельности и в жизненных ситуациях, включая область профессионального самоопределения;

самостоятельно составлять план решения проблемы с учётом имеющихся ресурсов, собственных возможностей и предпочтений;

давать оценку новым ситуациям, возникающим в познавательной и практической деятельности, в межличностных отношениях;

расширять рамки учебного предмета на основе личных предпочтений, проявлять интерес к социальной проблематике;

делать осознанный выбор стратегий поведения, решений при наличии альтернатив, аргументировать сделанный выбор, брать ответственность за принятое решение;

оценивать приобретённый опыт;

способствовать формированию и проявлению широкой эрудиции в разных

областях знаний, постоянно повышать свой образовательный и культурный уровень.

У обучающегося будут сформированы умения совместной деятельности:

понимать и использовать преимущества командной и индивидуальной работы;
выбирать тематику и методы совместных действий с учётом общих интересов, и возможностей каждого члена коллектива;

принимать цели совместной деятельности, организовывать и координировать действия по её достижению: составлять план действий, распределять роли с учётом мнений участников, обсуждать результаты совместной работы;

оценивать качество своего вклада и каждого участника команды в общий результат по разработанным критериям;

предлагать новые учебно-исследовательские и социальные проекты, оценивать идеи с позиции новизны, оригинальности, практической значимости;

осуществлять позитивное стратегическое поведение в различных ситуациях, проявлять творчество и воображение, быть инициативным.

У обучающегося будут сформированы умения самоконтроля, принятия себя и других как часть регулятивных универсальных учебных действий:

давать оценку новым ситуациям, вносить коррективы в деятельность, оценивать соответствие результатов целям;

владеть навыками познавательной рефлексии как осознания совершаемых действий и мыслительных процессов, их результатов и оснований; использовать приёмы рефлексии для оценки ситуации, выбора верного решения;

оценивать риски и своевременно принимать решения по их снижению;

принимать себя, понимая свои недостатки и достоинства;

учитывать мотивы и аргументы других при анализе результатов деятельности;

признавать своё право и право других на ошибку;

развивать способность понимать мир с позиции другого человека.

Предметные результаты освоения программы по обществознанию.

К концу 11 класса обучающийся будет:

владеть знаниями основ социологии, политологии, правоведения, включая знания о предмете и методах исследования, этапах и основных направлениях развития, месте и роли в социальном познании, в постижении и преобразовании социальной действительности; объяснять взаимосвязь социальных наук, необходимости комплексного подхода к изучению социальных явлений и процессов, знания ключевых тем, исследуемых этими науками, в том числе такие вопросы, как социальная структура и социальная стратификация, социальная мобильность в современном обществе, статусно-ролевая теория личности, семья и её социальная поддержка, нация как этническая и гражданская общность, девиантное поведение и социальный контроль, динамика и особенности политического процесса, субъекты политики, государство в политической системе общества, факторы политической

социализации, функции государственного управления, взаимосвязь права и государства, признаки и виды правоотношений, отрасли права и их институты, основы конституционного строя России, конституционно-правовой статус высших органов власти в Российской Федерации, основы деятельности правоохранительных органов и местного самоуправления, пути преодоления правового нигилизма;

владеть знаниями об обществе как системе социальных институтов, о ценностно-нормативной основе их деятельности, основных функциях, многообразии социальных институтов, включая семью, образование, религию, институты в сфере массовых коммуникаций, в том числе средства массовой информации, институты социальной стратификации, базовые политические институты, включая государство и институты государственной власти: институт главы государства, законодательной и исполнительной власти, судопроизводства и охраны правопорядка, государственного управления, институты всеобщего избирательного права, политических партий и общественных организаций, представительства социальных интересов, в том числе об институте Уполномоченного по правам человека в Российской Федерации, институты права, включая непосредственно право как социальный институт, институты гражданства, брака, материнства, отцовства и детства, наследования; о взаимосвязи и взаимовлиянии различных социальных институтов, об изменении их состава и функций в процессе общественного развития, о политике Российской Федерации, направленной на укрепление и развитие социальных институтов российского общества; о способах и элементах социального контроля, о типах и способах разрешения социальных конфликтов, о конституционных принципах национальной политики в Российской Федерации;

владеть элементами методологии социального познания, включая возможности цифровой среды; применять методы научного познания социальных процессов и явлений, включая методы: социологии, такие как социологический опрос, социологическое наблюдение, анализ документов и социологический эксперимент; политологии, такие как нормативно-ценностный подход, структурно-функциональный анализ, системный, институциональный, социально-психологический подход; правоведения, такие как формально-юридический, сравнительно-правовой для принятия обоснованных решений в различных областях жизнедеятельности, планирования и достижения познавательных и практических целей, в том числе в будущем при осуществлении социальной роли участника различных социальных групп, избирателя, участия в политической коммуникации, в деятельности политических партий и общественно-политических движений, в противодействии политическому экстремизму, при осуществлении профессионального выбора;

уметь классифицировать и типологизировать: социальные группы, разновидности социальных конфликтов, виды социального контроля; виды

политических отношений, формы государства, типы политических режимов, формы правления и государственно-территориального устройства, виды политических институтов, типы политических партий, виды политических идеологий, типы политического поведения; виды правовых норм, источники права, отрасли права, виды правоотношений, виды правонарушений, виды юридической ответственности;

уметь соотносить различные теоретические подходы, делать выводы и обосновывать их на теоретическом и фактично-эмпирическом уровнях при анализе социальных явлений, вести дискуссию, в том числе при рассмотрении миграционных процессов и их особенностей, проблемы социального неравенства, путей сохранения традиционных семейных ценностей, способов разрешения социальных конфликтов, причин отклоняющегося поведения, деятельность политических институтов, роль политических партий и общественных организаций в современном обществе, роль средств массовой информации в формировании политической культуры личности, трансформация традиционных политических идеологий, деятельность правовых институтов, соотношение права и закона;

уметь проводить целенаправленный поиск социальной информации, используя источники научного и научно-публицистического характера, выстраивать аргументы с привлечением научных фактов и идей, ранжировать источники социальной информации по целям распространения, жанрам с позиций достоверности сведений, проводить с использованием знаний из различных источников, учебно-исследовательской, проектно-исследовательской и другой творческой работы по социальной, политической, правовой проблематике: определять тематику учебных исследований и проектов, осуществлять поиск оптимальных путей их реализации, обеспечивать теоретическую и прикладную составляющие работ, владеть навыками презентации результатов учебно-исследовательской и проектной деятельности на публичных мероприятиях;

уметь анализировать и оценивать собственный социальный опыт, включая опыт самопознания и самооценки, самоконтроля, межличностного взаимодействия, выполнения социальных ролей, использовать его при решении познавательных задач и разрешении жизненных проблем, в том числе связанных с изучением социальных групп, социального взаимодействия, деятельности социальных институтов (семья, образование, средства массовой информации, религия), с деятельностью различных политических институтов современного общества, политической социализацией и политическим поведением личности, её политическим выбором и политическим участием, действиями субъектов политики в политическом процессе, деятельностью участников правоотношений в отраслевом многообразии, осознанным выбором правомерных моделей поведения;

уметь конкретизировать примерами из личного социального опыта, фактами социальной действительности, модельными ситуациями теоретические положения

разделов «Основы социологии», «Основы политологии», «Основы правоведения», включая положения об этнических отношениях и этническом многообразии современного мира, молодёжи как социальной группе, изменении социальных ролей в семье, системе образования Российской Федерации и тенденциях его развития, средствах массовой информации, мировых и национальных религиях, политике как общественном явлении, структуре, ресурсах, функциях и легитимности политической власти, политических нормах и ценностях, политических конфликтах и путях их урегулирования, выборах в демократическом обществе, о политической психологии и политическом сознании, влиянии средств массовой коммуникации на политическое сознание, о защите прав человека, сделках, обязательствах, основаниях наследования, правах на результаты интеллектуальной деятельности, особенностях правового регулирования труда несовершеннолетних в Российской Федерации, о причинах преступности, необходимой обороне и крайней необходимости, стадиях гражданского и уголовного процесса, развитии правовой культуры;

проявлять готовность продуктивно взаимодействовать с социальными институтами на основе правовых норм для обеспечения защиты прав человека и гражданина в Российской Федерации и установленных правил, уметь самостоятельно заполнять формы, составлять документы, необходимые в социальной практике, рассматриваемой на примерах материала разделов «Основы социологии», «Основы политологии», «Основы правоведения»;

проявлять умения, необходимые для успешного продолжения образования по направлениям социально-гуманитарной подготовки, включая умение самостоятельно овладевать новыми способами познавательной деятельности, выдвигать гипотезы, соотносить информацию, полученную из разных источников, эффективно взаимодействовать в исследовательских группах, способность ориентироваться в направлениях профессионального образования, связанных с социально-гуманитарной подготовкой и особенностями профессиональной деятельности социолога, политолога, юриста.

Тематическое планирование учебного предмета «Обществознание» (углубленный уровень)

Распределение часов в тематическом планировании по каждой теме будет прописано на начало учебного года учителем-предметником в **«рабочей программе учителя»** на основании распределённых часов по учебному плану на текущий учебный год.

Структура тематического планирования рабочих программ на уровне среднего общего образования составлена с учётом рабочей программы воспитания в соответствии требованиям обновлённого ФГОС СОО (пункт 18.2.2, подпункт 3) и включает в себя следующие структурные компоненты:

**Тематическое планирование в 11 классе выстроено из содержания обучения*

по ФОП СОО и отмечены соответствующими пунктами в федеральной образовательной программе среднего общего образования

№ п/п	Наименование темы (с учётом рабочей программы воспитания)	Количество часов, отводимых на освоение каждой темы
11 класс		
1.	<p>Введение в социологию.</p> <p>Социология в системе социально-гуманитарного знания, её структура и функции. Этапы и основные направления развития социологии. Структурный и функциональный анализ общества в социологии.</p> <p>Социальное взаимодействие и общественные отношения. Социальные субъекты и их многообразие. Социальные общности и группы. Виды социальных групп.</p> <p>Этнические общности. Этнокультурные ценности и традиции. Нация как этническая и гражданская общность. Этнические отношения. Этническое многообразие современного мира. Миграционные процессы в современном мире. Конституционные основы национальной политики в Российской Федерации.</p> <p>Молодёжь как социальная группа, её социальные и социально-психологические характеристики. Особенности молодёжной субкультуры. Проблемы молодёжи в современной России. Государственная молодёжная политика Российской Федерации.</p> <p>Институты социальной стратификации. Социальная структура и стратификация. Социальное неравенство. Критерии социальной стратификации. Стратификация в информационном обществе.</p> <p>Институт семьи. Типы семей. Семья в современном обществе. Традиционные семейные ценности. Изменение социальных ролей в современной семье. Демографическая и семейная политика в Российской Федерации.</p> <p>Образование как социальный институт. Функции образования. Общее и профессиональное образование. Социальная и личностная значимость образования. Роль и значение непрерывного образования в информационном обществе. Система образования в Российской Федерации. Тенденции</p>	<p><i>Часы на каждую тему распределяются учителем-предметником в зависимости от нагрузки по учебному плану на текущий учебный год</i></p>

	<p>развития образования в Российской Федерации.</p> <p>Религия как социальный институт. Роль религии в жизни общества и человека. Мировые и национальные религии. Религиозные объединения и организации в Российской Федерации. Принцип свободы совести и его конституционные основы в Российской Федерации.</p> <p>Социализация личности, её этапы. Социальное поведение. Социальный статус и социальная роль. Социальные роли в юношеском возрасте.</p> <p>Статусно-ролевые отношения как основа социальных институтов. Возможности повышения социального статуса в современном обществе. Социальная мобильность, её формы и каналы. Социальные интересы. Социальные, этно-социальные (межнациональные) конфликты. Причины социальных конфликтов. Способы их разрешения.</p> <p>Социальный контроль. Социальные ценности и нормы. Отклоняющееся поведение, его формы и проявления. Конформизм и девиантное поведение: последствия для общества.</p> <p>Особенности профессиональной деятельности социолога. Социологическое образование.</p>	
2.	<p>Введение в политологию.</p> <p>Политология в системе общественных наук, её структура, функции и методы.</p> <p>Политика как общественное явление. Политические отношения, их виды. Политический конфликт, пути его урегулирования. Политика и мораль. Роль личности в политике.</p> <p>Власть в обществе и политическая власть. Структура, ресурсы и функции политической власти. Легитимность власти. Институционализация политической власти. Политические институты современного общества.</p> <p>Политическая система общества, её структура и функции. Факторы формирования политической системы. Политические ценности. Политические нормы. Политическая коммуникация. Политическая система современного российского общества.</p> <p>Место государства в политической системе</p>	<p><i>Часы на каждую тему распределяются учителем-предметником в зависимости от нагрузки по учебному плану на текущий учебный год</i></p>

общества. Понятие формы государства. Формы правления. Государственно-территориальное устройство. Политический режим. Типы политических режимов. Демократия, её основные ценности и признаки. Проблемы современной демократии.

Институты государственной власти. Институт главы государства.

Институт законодательной власти. Делегирование властных полномочий. Парламентаризм. Развитие традиций парламентской демократии в России. Местное самоуправление в Российской Федерации.

Институт исполнительной власти.

Институты судопроизводства и охраны правопорядка.

Институт государственного управления. Основные функции направления политики государства. Понятие бюрократии. Особенности государственной службы.

Институты представительства социальных интересов. Гражданское общество. Взаимодействие институтов гражданского общества и публичной власти.

Выборы в демократическом обществе. Институт всеобщего избирательного права. Избирательный процесс и избирательные системы. Избирательная система Российской Федерации. Избирательная кампания. Абсентеизм, его причины и опасность.

Институт политических партий и общественных организаций. Виды, цели и функции политических партий. Партийные системы. Становление многопартийности в Российской Федерации. Общественно-политические движения в политической системе демократического общества. Группы интересов. Группы давления (лоббирование).

Политическая элита. Типология элит, особенности их формирования в современной России. Понятие политического лидерства. Типология лидерства. Имидж политического лидера.

Понятие, структура, функции и типы политической культуры. Политические идеологии. Истоки и опасность политического

	<p>экстремизма в современном обществе.</p> <p>Политическая социализация и политическое поведение личности. Политическая психология и политическое сознание. Типы политического поведения, политический выбор. Политическое участие.</p> <p>Политический процесс и его основные характеристики. Виды политических процессов. Особенности политического процесса в современной России. Место и роль средств массовой информации в политическом процессе. Интернет в политической коммуникации.</p> <p>Современный этап политического развития России. Особенности профессиональной деятельности политолога.</p> <p>Политологическое образование.</p>	
3.	<p>Введение в правоведение.</p> <p>Юридическая наука. Этапы и основные направления развития юридической науки.</p> <p>Право как социальный институт. Понятие, признаки и функции права. Роль права в жизни общества. Естественное и позитивное право. Право и мораль. Понятие, структура и виды правовых норм. Источники права: нормативный правовой акт, нормативный договор, правовой обычай, судебный прецедент. Связь права и государства. Правовое государство и гражданское общество. Основные принципы организации и деятельности механизма современного государства.</p> <p>Правотворчество и законотворчество. Законодательный процесс.</p> <p>Система права. Отрасли права. Частное и публичное, материальное и процессуальное, национальное и международное право.</p> <p>Правосознание, правовая культура, правовое воспитание.</p> <p>Понятие и признаки правоотношений. Субъекты правоотношений, их виды. Правоспособность и дееспособность. Реализация и применение права, правоприменительные акты. Толкование права.</p> <p>Правомерное поведение и правонарушение. Виды правонарушений, состав правонарушения. Законность и правопорядок, их гарантии. Понятие и виды юридической ответственности.</p>	<p><i>Часы на каждую тему распределяются учителем-предметником в зависимости от нагрузки по учебному плану на текущий учебный год</i></p>

Конституционное право России, его источники. Конституция Российской Федерации. Основы конституционного строя Российской Федерации.

Права и свободы человека и гражданина в Российской Федерации. Гражданство как политико-правовой институт. Гражданство Российской Федерации: понятие, принципы, основания приобретения. Гарантии и защита прав человека. Права ребёнка. Уполномоченный по правам человека в Российской Федерации. Уполномоченный по правам ребёнка при Президенте Российской Федерации.

Конституционные обязанности гражданина Российской Федерации. Воинская обязанность и альтернативная гражданская служба.

Россия – федеративное государство. Конституционно-правовой статус субъектов Российской Федерации.

Конституционно-правовой статус федеральных органов власти в Российской Федерации. Разграничение предметов ведения и полномочий между органами публичной власти в Российской Федерации. Президент Российской Федерации: порядок избрания, полномочия и функции.

Федеральное собрание – парламент Российской Федерации, порядок формирования и функции. Правительство Российской Федерации и федеральные органы исполнительной власти: структура, полномочия и функции. Судебная система Российской Федерации, её структура, конституционные принципы правосудия. Конституционное судопроизводство. Правоохранительные органы Российской Федерации. Конституционные основы деятельности правоохранительных органов Российской Федерации.

Органы государственной власти субъектов Российской Федерации: система, порядок формирования и функции. Конституционно-правовые основы местного самоуправления в России.

Гражданское право. Источники гражданского права. Гражданско-правовые отношения: понятие и виды. Субъекты гражданского права. Физические и юридические лица. Правоспособность и дееспособность.

	<p>Дееспособность несовершеннолетних. Правомочия собственника, формы собственности. Обязательственное право. Сделки. Гражданско-правовой договор. Порядок заключения договора: оферта и акцепт. Наследование как социально-правовой институт. Основания наследования (завещание, наследственный договор, наследование по закону). Права на результаты интеллектуальной деятельности. Защита гражданских прав. Защита прав потребителей. Гражданско-правовая ответственность.</p> <p>Семейное право. Источники семейного права. Семья и брак как социально-правовые институты. Правовое регулирование отношений супругов. Условия заключения брака. Порядок заключения брака. Прекращение брака. Брачный договор. Права и обязанности членов семьи (супругов, родителей и детей). Институт материнства, отцовства и детства. Ответственность родителей за воспитание детей. Усыновление. Опекa и попечительство. Приёмная семья.</p> <p>Трудовое право. Источники трудового права. Участники трудовых правоотношений: работник и работодатель. Социальное партнёрство в сфере труда. Порядок приёма на работу. Трудовой договор. Заключение и прекращение трудового договора. Виды рабочего времени. Время отдыха. Заработная плата. Трудовой распорядок и дисциплина труда. Дисциплинарная ответственность. Охрана труда. Виды трудовых споров. Особенности правового регулирования труда несовершеннолетних в Российской Федерации.</p> <p>Образовательное право в российской правовой системе. Образовательные правоотношения. Права и обязанности участников образовательного процесса. Общие требования к организации приёма на обучение по образовательным программам среднего профессионального и высшего образования.</p> <p>Административное право, его источники. Субъекты административного права. Государственная служба и государственный служащий. Противодействие коррупции в</p>	
--	---	--

	<p>системе государственной службы. Административное правонарушение и административная ответственность, виды наказаний в административном праве. Административная ответственность несовершеннолетних. Управление использованием и охраной природных ресурсов. Экологическое законодательство. Экологические правонарушения. Способы защиты экологических прав.</p> <p>Финансовое право. Правовое регулирование банковской деятельности. Права и обязанности потребителей финансовых услуг.</p> <p>Налоговое право. Источники налогового права. Субъекты налоговых правоотношений. Права и обязанности налогоплательщика. Налоговые правонарушения. Ответственность за уклонение от уплаты налогов.</p> <p>Уголовное право, его принципы. Понятие преступления, состав преступления. Виды преступлений. Уголовная ответственность, виды наказаний в уголовном праве. Уголовная ответственность за коррупционные преступления. Необходимая оборона и крайняя необходимость. Уголовная ответственность несовершеннолетних.</p> <p>Гражданское процессуальное право. Принципы гражданского судопроизводства. Участники гражданского процесса. Стадии гражданского процесса.</p> <p>Арбитражный процесс. Административный процесс.</p> <p>Уголовное процессуальное право. Принципы уголовного судопроизводства. Субъекты уголовного процесса. Стадии уголовного процесса. Меры процессуального принуждения. Суд присяжных заседателей.</p> <p>Международное право, его основные принципы и источники. Субъекты международного права. Международная защита прав человека. Источники и принципы международного гуманитарного права.</p> <p>Юридическое образование. Профессиональная деятельность юриста. Основные виды юридических профессий.</p>	
--	--	--

Для проведения единого государственного экзамена по обществознанию (далее - ЕГЭ по обществознанию) используется перечень (кодификатор) проверяемых требований к результатам освоения основной образовательной программы среднего общего образования и элементов содержания.

**Проверяемые на ЕГЭ по обществознанию требования
к результатам освоения основной образовательной программы
среднего общего образования**

Код проверяемого требования	Проверяемые требования к предметным результатам освоения основной образовательной программы среднего общего образования
1	<p>Сформированность знаний об основах общественных наук: социальной психологии, экономики, социологии, политологии, правоведении и философии, их предмете и методах исследования, этапах и основных направлениях развития, о месте и роли отдельных научных дисциплин в социальном познании, о роли научного знания в постижении и преобразовании социальной действительности; о взаимосвязи общественных наук, необходимости комплексного подхода к изучению социальных явлений и процессов.</p> <p>Сформированность знаний об (о): обществе как целостной развивающейся системе в единстве и взаимодействии основных сфер и институтов; основах социальной динамики; особенностях процесса цифровизации и влиянии массовых коммуникаций на все сферы жизни общества; глобальных проблемах и вызовах современности; перспективах развития современного общества, в том числе тенденций развития Российской Федерации; человеке как субъекте общественных отношений и сознательной деятельности; особенностях социализации личности в современных условиях, сознании, познании и самосознании человека; особенностях профессиональной деятельности в области науки, культуры, экономической и финансовой сферах; значении духовной культуры общества и разнообразии ее видов и форм; экономике как науке и хозяйстве, роли государства в экономике, в том числе государственной политики поддержки конкуренции и импортозамещения, особенностях рыночных отношений в современной экономике; роли государственного бюджета в реализации полномочий органов государственной власти, этапах бюджетного процесса, механизмах принятия бюджетных решений; социальных отношениях, направлениях социальной политики в Российской Федерации, в том числе поддержки семьи, государственной политики в сфере межнациональных отношений; структуре и функциях политической системы общества, направлениях государственной политики Российской Федерации; конституционном статусе и полномочиях органов государственной власти; системе прав человека и гражданина в Российской Федерации, правах ребенка и механизмах защиты прав в Российской Федерации; правовом регулировании гражданских, семейных, трудовых, налоговых, образовательных, административных, уголовных общественных отношений; системе права и</p>

	законодательства Российской Федерации
2	Овладение элементами методологии социального познания; умение применять методы научного познания социальных процессов, явлений для принятия обоснованных решений в различных областях жизнедеятельности, планирования и достижения познавательных и практических целей
3	Умение характеризовать российские духовно-нравственные ценности, в том числе ценности человеческой жизни, патриотизма и служения Отечеству, семьи, созидательного труда, норм морали и нравственности, прав и свобод человека, гуманизма, милосердия, справедливости, коллективизма, исторического единства народов России, преемственности истории нашей Родины, осознания ценности культуры России и традиций народов России, общественной стабильности и целостности государства
4	Владение базовым понятийным аппаратом социальных наук, умение различать существенные и несущественные признаки понятий, определять различные смыслы многозначных понятий, классифицировать используемые в социальных науках понятия и термины; использовать понятийный аппарат при анализе и оценке социальных явлений, для ориентации в социальных науках, при изложении собственных суждений и построении устных и письменных высказываний
5	Владение умениями устанавливать, выявлять, объяснять причинно-следственные, функциональные, иерархические и другие связи социальных объектов и процессов, включая умения характеризовать взаимовлияние природы и общества, приводить примеры взаимосвязи всех сфер жизни общества; выявлять причины и последствия преобразований в различных сферах жизни российского общества; характеризовать функции социальных институтов; обосновывать иерархию нормативных правовых актов в системе российского законодательства
6	Владение умениями применять полученные знания при анализе социальной информации, полученной из источников разного типа, включая официальные публикации на Интернет-ресурсах государственных органов, нормативные правовые акты, государственные документы стратегического характера, публикации в средствах массовой информации; осуществлять поиск социальной информации, представленной в различных знаковых системах, извлекать информацию из неадаптированных источников, вести целенаправленный поиск необходимых сведений для восполнения недостающих звеньев, делать обоснованные выводы, различать отдельные компоненты в информационном сообщении, выделять факты, выводы, оценочные суждения, мнения
7	Сформированность навыков оценивания социальной информации, в том числе поступающей по каналам сетевых коммуникаций, владение умением определять степень достоверности информации; владение умением соотносить

	различные оценки социальных явлений, содержащиеся в источниках информации, давать на основе полученных знаний правовую оценку действиям людей в модельных ситуациях
8	Умение при анализе социальных явлений соотносить различные теоретические подходы, делать выводы и обосновывать их на теоретическом и фактически-эмпирическом уровнях; вести дискуссию, выстраивать аргументы с привлечением научных фактов и идей; владение приемами ранжирования источников социальной информации по целям распространения, жанрам, с позиции достоверности сведений
9	Владение умениями проводить с использованием полученных знаний учебно-исследовательскую и проектную деятельность, представлять ее результаты в виде завершенных проектов, презентаций, творческих работ социальной и междисциплинарной направленности; готовить устные выступления и письменные работы (развернутые ответы, сочинения) по социальной проблематике, составлять сложный и тезисный план развернутых ответов, анализировать неадаптированные тексты на социальную тематику
10	Способность делать объектом рефлексии собственный социальный опыт, использовать его при решении познавательных задач
11	Владение умениями формулировать на основе приобретенных социально-гуманитарных знаний собственные суждения и аргументы по определенным проблемам с точки зрения социальных ценностей и использовать ключевые понятия, теоретические положения социальных наук для объяснения явлений социальной действительности; конкретизировать теоретические положения фактами социальной действительности, модельными ситуациями, примерами из личного социального опыта и фактами социальной действительности, в том числе по соблюдению правил здорового образа жизни; умение создавать типологии социальных процессов и явлений на основе предложенных критериев
12	Готовность применять знания о финансах и бюджетном регулировании при пользовании финансовыми услугами и инструментами, использовать финансовую информацию для достижения личных финансовых целей, обеспечивать финансовую безопасность с учетом рисков и способов их снижения; сформированность гражданской ответственности в части уплаты налогов для развития общества и государства
13	Владение умением самостоятельно оценивать и принимать решения, выявлять с помощью полученных знаний наиболее эффективные способы противодействия коррупции; определять стратегии разрешения социальных и межличностных конфликтов; оценивать поведение людей и собственное поведение с точки зрения социальных норм, ценностей, экономической рациональности и финансовой грамотности; осознавать неприемлемость антиобщественного поведения, осознавать опасность алкоголизма и

	наркомании, необходимость мер юридической ответственности, в том числе для несовершеннолетних граждан
14	Использование обществоведческих знаний для взаимодействия с представителями других национальностей и культур в целях успешного выполнения типичных социальных ролей, реализации прав и осознанного выполнения обязанностей гражданина Российской Федерации, в том числе правомерного налогового поведения; ориентации в актуальных общественных событиях, определения личной гражданской позиции; осознание значимости здорового образа жизни, роли непрерывного образования; использование средств информационно-коммуникационных технологий в решении различных задач

**Перечень элементов содержания, проверяемых на ЕГЭ
по обществознанию**

Код	Проверяемый элемент содержания
1	Человек в обществе. Духовная культура/Введение в социальную психологию. Введение в социальную философию
1.1	Человек как результат биологической и социокультурной эволюции. Влияние социокультурных факторов на формирование личности. Личность в современном обществе. Коммуникативные качества личности. Потребности и интересы
1.2	Мировоззрение, его роль в жизнедеятельности человека. Общественное и индивидуальное сознание. Самосознание и социальное поведение
1.3	Деятельность и ее структура. Мотивация деятельности. Многообразие видов деятельности. Свобода и необходимость в деятельности человека
1.4	Познавательная деятельность. Познание мира. Чувственное и рациональное познание. Мышление, его формы и методы. Знание как результат познавательной деятельности, его виды
1.5	Понятие истины, ее критерии. Абсолютная, относительная истина
1.6	Общество как система. Общественные отношения. Связи между подсистемами и элементами общества
1.7	Общественные потребности и социальные институты. Признаки и функции социальных институтов
1.8	Типы обществ. Постиндустриальное (информационное) общество и его особенности. Роль массовой коммуникации в современном обществе
1.9	Многообразие путей и форм общественного развития. Эволюция, социальная

	революция. Реформа. Общественный прогресс, его критерии. Противоречивый характер прогресса. Глобализация и ее противоречивые последствия. Российское общество и человек перед лицом угроз и вызовов XXI в.
1.10	Духовная деятельность человека. Духовные ценности российского общества. Материальная и духовная культура. Формы культуры. Народная, массовая и элитарная культура. Контркультура. Функции культуры. Культурное многообразие современного общества. Диалог культур. Вклад российской культуры в формирование ценностей современного общества
1.11	Мораль как общечеловеческая ценность и социальный регулятор. Категории морали. Нравственность. Этика и этические нормы. Гражданственность. Патриотизм
1.12	Наука. Естественные, технические, точные и социально-гуманитарные науки. Особенности, уровни и методы научного познания. Особенности научного познания в социально-гуманитарных науках. Функции науки. Возрастание роли науки в современном обществе. Направления научно-технологического развития и научные достижения Российской Федерации
1.13	Образование в современном обществе. Российская система образования. Основные направления развития образования в Российской Федерации. Непрерывность образования в информационном обществе. Значение самообразования
1.14	Религия, ее роль в жизни общества и человека. Мировые и национальные религии. Значение поддержания межконфессионального мира в Российской Федерации. Свобода совести
1.15	Искусство, его основные функции. Особенности искусства как формы духовной культуры. Достижения современного российского искусства
2	Экономическая жизнь общества (Введение в экономику)
2.1	Роль экономики в жизни общества. Микроэкономика, макроэкономика, мировая экономика. Предмет и методы экономической науки. Ограниченность ресурсов. Кривая производственных возможностей. Экономический выбор. Главные вопросы экономики
2.2	Экономические институты и их роль в развитии общества. Собственность. Экономическое содержание собственности
2.3	Типы экономических систем
2.4	Экономическая деятельность и ее субъекты. Домашние хозяйства, предприятия, государство. Потребление, сбережения, инвестиции. Экономические отношения и экономические интересы. Рациональное поведение людей в экономике. Экономическая свобода и социальная ответственность субъектов экономики. Экономическая деятельность и проблемы устойчивого развития общества
2.5	Институт рынка. Функционирование рынков. Рыночное ценообразование. Рыночный

	спрос, величина и факторы спроса. Рыночное предложение, величина и факторы предложения. Закон спроса. Закон предложения. Рыночное равновесие, равновесная цена. Эластичность спроса и эластичность предложения. Товары Гиффена и эффект Веблена. Рынки труда, капитала, земли, информации
2.6	Конкуренция как основа функционирования рынка. Типы рыночных структур. Совершенная и несовершенная конкуренция. Монополистическая конкуренция. Олигополия. Монополия, виды монополий. Монопсония. Государственная политика Российской Федерации по поддержке и защите конкуренции. Методы антимонопольного регулирования экономики
2.7	Рынок труда. Заработная плата и стимулирование труда. Минимальная оплата труда. Занятость и безработица. Причины и виды безработицы. Государственная политика Российской Федерации в области занятости. Особенности труда молодежи. Деятельность профсоюзов. Потребности современного рынка труда в Российской Федерации
2.8	Предприятие (фирма) в экономике. Цели предприятия. Экономические цели фирмы. Производство. Факторы производства и факторные доходы. Альтернативная стоимость, способы и источники финансирования предприятий. Показатели деятельности фирмы. Издержки, их виды (необратимые издержки, постоянные и переменные издержки, средние и предельные издержки). Амортизационные отчисления. Выручка, прибыль. Экономическая эффективность. Эффект масштаба производства. Влияние конкуренции на деятельность фирмы
2.9	Институт предпринимательства и его роль в экономике. Виды и мотивы предпринимательской деятельности. Организационно-правовые формы предприятий. Малый бизнес. Этика предпринимательства. Поддержка малого и среднего предпринимательства в Российской Федерации
2.10	Финансовый рынок, виды и функции. Фондовый рынок. Финансовые институты. Банки. Банковская система. Центральный банк Российской Федерации: задачи и функции. Денежно-кредитная (монетарная) политика Банка России. Денежные агрегаты. Денежная масса и денежная база. Денежный мультипликатор
2.11	Финансовые услуги. Вклады и кредиты. Цифровые финансовые услуги. Финансовые технологии и финансовая безопасность. Цифровые финансовые активы
2.12	Инфляция: причины, виды, социально-экономические последствия. Антиинфляционная политика в Российской Федерации
2.13	Государство в экономике. Несовершенства рыночной организации хозяйства. Экономические функции государства. Общественные блага. Государственное регулирование рынков. Внешние эффекты. Информация как ресурс экономики. Асимметрия информации. Способы решения проблемы асимметрии информации. Цифровизация экономики в Российской Федерации
2.14	Государственный бюджет. Дефицит и профицит государственного бюджета. Принцип

	сбалансированности государственного бюджета. Государственный долг
2.15	Налоговая система Российской Федерации. Налоги. Виды налогов. Принципы налогообложения в Российской Федерации. Функции налогов. Система налогов и сборов в Российской Федерации. Налоговые льготы и вычеты. Налогообложение и субсидирование. Фискальная политика государства
2.16	Экономический рост и пути его достижения. Измерение экономического роста. Основные макроэкономические показатели: валовой национальный продукт (ВНП), валовой внутренний продукт (ВВП). Связь между показателями ВВП и ВНП. Реальный и номинальный валовой внутренний продукт. Макроэкономические показатели и качество жизни. Факторы долгосрочного экономического роста
2.17	Понятие экономического цикла. Фазы экономического цикла. Причины экономических циклов
2.18	Мировая экономика. Международное разделение труда. Внешняя торговля. Сравнительные преимущества в международной торговле. Экспорт и импорт товаров и услуг. Выгоды и убытки от участия в международной торговле. Государственное регулирование внешней торговли. Международные расчеты. Платежный баланс. Валютный рынок. Государственная политика импортозамещения в Российской Федерации
3	Социальная сфера (Введение в социологию)
3.1	Социальные общности, группы, их типы. Социальная стратификация, ее критерии. Социальное неравенство. Социальная структура российского общества
3.2	Этнические общности. Этнокультурные ценности и традиции. Нация как этническая и гражданская общность. Этнические отношения. Этническое многообразие современного мира. Миграционные процессы в современном мире. Этносоциальные конфликты, способы их предотвращения и пути разрешения. Конституционные принципы (основы) национальной политики в Российской Федерации
3.3	Молодежь как социальная группа, ее социальные и социально--психологические характеристики. Молодежная субкультура. Проблемы молодежи в современной России
3.4	Положение индивида в обществе. Социальные статусы и роли. Социальная мобильность, ее формы и каналы в современном российском обществе
3.5	Семья и брак. Функции и типы семьи. Семья как важнейший социальный институт
3.6	Социализация личности и ее этапы. Агенты (институты) социализации
3.7	Социальные нормы и отклоняющееся (девиантное) поведение. Формы социальных девиаций. Конформизм. Социальный контроль и самоконтроль
3.8	Социальный конфликт. Виды социальных конфликтов, их причины. Способы

	разрешения социальных конфликтов
3.9	Государственная поддержка социально незащищенных слоев общества в Российской Федерации. Государственная молодежная политика Российской Федерации. Меры социальной поддержки семьи в Российской Федерации. Помощь государства многодетным семьям
3.10	Особенности профессиональной деятельности в сфере науки, образования, искусства. Особенности профессиональной деятельности в экономической и финансовых сферах. Особенности профессиональной деятельности социолога, социального психолога. Особенности профессиональной деятельности политолога. Юридическое образование, юристы как социально-профессиональная группа
4	Политическая сфера/Введение в политологию
4.1	Политическая власть и субъекты политики в современном обществе. Структура, ресурсы и функции политической власти. Легитимность власти. Политические институты. Политическая деятельность
4.2	Политическая система общества, ее структура и функции. Политическая система Российской Федерации на современном этапе
4.3	Государство как основной институт политической системы. Государственный суверенитет. Функции государства
4.4	Понятие формы государства. Формы правления. Государственно-территориальное устройство. Политический режим. Типы политических режимов. Демократия, ее основные ценности и признаки. Гражданское общество
4.5	Федеративное устройство Российской Федерации
4.6	Субъекты государственной власти в Российской Федерации
4.7	Государственное управление в Российской Федерации. Государственная служба и статус государственного служащего. Опасность коррупции, антикоррупционная политика государства, механизмы противодействия коррупции. Обеспечение национальной безопасности в Российской Федерации. Государственная политика Российской Федерации по противодействию экстремизму
4.8	Политическая культура общества и личности. Политическое поведение. Политическое участие. Причины абсентеизма. Политический процесс. Формы участия граждан в политике
4.9	Политическая идеология, ее роль в обществе. Основные идейно-политические течения современности. Политические партии как субъекты политики, их функции, виды. Типы партийных систем
4.10	Избирательная система. Типы избирательных систем: мажоритарная, пропорциональная, смешанная. Избирательная система Российской Федерации

4.11	Политическая элита и политическое лидерство. Типология лидерства
4.12	Роль средств массовой информации в политической жизни общества. Сеть Интернет в современной политической коммуникации
5	Правовое регулирование общественных отношений в Российской Федерации/Введение в правоведение
5.1	Право как социальный институт. Понятие, признаки и функции права. Роль права в жизни общества. Понятие, структура и виды правовых норм
5.2	Источники права: нормативный правовой акт, нормативный договор, правовой обычай, судебный прецедент. Нормативные правовые акты, их виды. Законы и законодательный процесс в Российской Федерации
5.3	Система права. Отрасли права. Частное и публичное, материальное и процессуальное право, национальное и международное право. Система российского права
5.4	Понятие и признаки правоотношений. Субъекты правоотношений, их виды
5.5	Правомерное поведение и правонарушение. Виды правонарушений, состав правонарушения. Понятие и виды юридической ответственности
5.6	Конституция Российской Федерации. Основы конституционного строя Российской Федерации. Гражданство Российской Федерации: понятие, принципы, основания приобретения
5.7	Личные (гражданские), политические, социально-экономические и культурные права и свободы человека и гражданина Российской Федерации. Конституционные обязанности гражданина Российской Федерации. Воинская обязанность и альтернативная гражданская служба
5.8	Гражданское право. Гражданско-правовые отношения: понятия и виды. Субъекты гражданского права. Физические и юридические лица. Организационно-правовые формы юридических лиц. Правоспособность и дееспособность. Дееспособность несовершеннолетних. Защита гражданских прав. Гражданско-правовая ответственность
5.9	Семейное право. Семья и брак как социально-правовые институты. Порядок и условия заключения и расторжения брака. Правовое регулирование отношений супругов. Права и обязанности членов семьи (супругов, родителей и детей)
5.10	Трудовое право. Трудовые правоотношения. Порядок приема на работу. Трудовой договор. Заключение и прекращение трудового договора. Права и обязанности работников и работодателей. Дисциплинарная ответственность. Защита трудовых прав работников. Особенности правового регулирования труда несовершеннолетних в Российской Федерации
5.11	Законодательство Российской Федерации о налогах и сборах. Участники отношений,

	регулируемых законодательством о налогах и сборах. Права и обязанности налогоплательщиков. Ответственность за налоговые правонарушения
5.12	Образовательное право в российской правовой системе. Образовательные правоотношения. Права и обязанности участников образовательного процесса
5.13	Административное право и его субъекты. Административное правонарушение и административная ответственность, виды наказаний в административном праве
5.14	Экологическое законодательство. Экологические правонарушения. Способы защиты права на благоприятную окружающую среду
5.15	Уголовное право. Основные принципы уголовного права. Понятие преступления и виды преступлений. Уголовная ответственность, ее цели, виды наказаний в уголовном праве. Особенности уголовной ответственности несовершеннолетних
5.16	Гражданское процессуальное право. Принципы гражданского судопроизводства. Участники гражданского процесса. Стадии гражданского процесса
5.17	Административный процесс. Судебное производство по делам об административных правонарушениях
5.18	Уголовное процессуальное право. Принципы уголовного судопроизводства. Участники уголовного процесса. Стадии уголовного процесса. Меры процессуального принуждения
5.19	Конституционное судопроизводство. Арбитражное судопроизводство
5.20	Правоохранительные органы Российской Федерации

2.1.9. Рабочая программа по учебному предмету «География» (базовый уровень)

Рабочая программа по учебному предмету «География» (базовый уровень) (предметная область «Общественно-научные предметы») (далее соответственно – программа по географии, география) включает пояснительную записку, содержание обучения, планируемые результаты освоения программы по географии, тематическое планирование, поурочное планирование, перечень (кодификатор) распределенных по классам проверяемых требований к результатам освоения основной образовательной программы среднего общего образования и элементов

содержания по географии.

ПОЯСНИТЕЛЬНАЯ ЗАПИСКА

Программа по географии составлена на основе требований к результатам освоения ООП СОО, представленных в ФГОС СОО, а также на основе характеристики планируемых результатов духовно-нравственного развития, воспитания и социализации обучающихся, представленной в федеральной рабочей программе воспитания и подлежит непосредственному применению при реализации образовательной программы среднего общего образования.

Программа по географии отражает основные требования ФГОС СОО к личностным, метапредметным и предметным результатам освоения образовательных программ.

Программа по географии дает представление о целях обучения, воспитания и развития обучающихся средствами учебного предмета, устанавливает обязательное предметное содержание, предусматривает распределение его по классам и структурирование его по разделам и темам курса, дает распределение учебных часов по тематическим разделам курса и последовательность их изучения с учетом межпредметных и внутрипредметных связей, логики учебного процесса, возрастных особенностей обучающихся; определяет возможности предмета для реализации требований к результатам освоения основной образовательной программы среднего общего образования, требований к результатам обучения географии, а также основных видов деятельности обучающихся.

При сохранении нацеленности программы по географии на формирование базовых теоретических знаний особое внимание уделено формированию умений: анализа, синтеза, обобщения, интерпретации географической информации, использованию геоинформационных систем и глобальных информационных сетей, навыков самостоятельной познавательной деятельности с использованием различных источников. Программа по географии дает возможность дальнейшего формирования у обучающихся функциональной грамотности – способности использовать получаемые знания для решения жизненных проблем в различных сферах человеческой деятельности, общения и социальных отношений.

География является одним из учебных предметов, способных успешно выполнить задачу интеграции содержания образования в области естественных и общественных наук.

В основу содержания географии положено изучение единого и одновременно многополярного мира, глобализации мирового развития, фокусирования на формировании у обучающихся целостного представления о роли России в современном мире. Факторами, определяющими содержательную часть, явились интегративность, междисциплинарность, практикоориентированность, экологизация и гуманизация географии, что позволило более четко представить географические реалии происходящих в современном мире геополитических,

межнациональных и межгосударственных, социокультурных, социально-экономических, геоэкологических событий и процессов.

Изучение географии направлено на достижение следующих целей:

воспитание чувства патриотизма, взаимопонимания с другими народами, уважения культуры разных стран и регионов мира, ценностных ориентаций личности посредством ознакомления с важнейшими проблемами современности, с ролью России как составной части мирового сообщества;

воспитание экологической культуры на основе приобретения знаний о взаимосвязи природы, населения и хозяйства на глобальном, региональном и локальном уровнях и формирование ценностного отношения к проблемам взаимодействия человека и общества;

формирование системы географических знаний как компонента научной картины мира, завершение формирования основ географической культуры;

развитие познавательных интересов, навыков самопознания, интеллектуальных и творческих способностей в процессе овладения комплексом географических знаний и умений, направленных на использование их в реальной действительности;

приобретение опыта разнообразной деятельности, направленной на достижение целей устойчивого развития.

В программе по географии на уровне среднего общего образования соблюдается преемственность с программой по географии на уровне основного общего образования, в том числе в формировании основных видов учебной деятельности обучающихся.

Общее число часов, рекомендованных для изучения географии, – 68 часов: по одному часу в неделю в 10 и 11 классах.

СОДЕРЖАНИЕ ОБУЧЕНИЯ

10 КЛАСС

География как наука

Традиционные и новые методы в географии. Географические прогнозы. Традиционные и новые методы исследований в географических науках, их использование в разных сферах человеческой деятельности. Современные направления географических исследований. Источники географической информации, государственные информационные системы. Географические прогнозы как результат географических исследований.

Географическая культура. Элементы географической культуры: географическая картина мира, географическое мышление, язык географии. Их значимость для представителей разных профессий.

Природопользование и геоэкология

Географическая среда. Географическая среда как геосистема; факторы, ее формирующие и изменяющие. Адаптация человека к различным природным условиям территорий, ее изменение во времени. Географическая и окружающая среда.

Естественный и антропогенный ландшафты. Проблема сохранения ландшафтного и культурного разнообразия на Земле.

Практическая работа «Классификация ландшафтов с использованием источников географической информации».

Проблемы взаимодействия человека и природы. Опасные природные явления, климатические изменения, повышение уровня Мирового океана, загрязнение окружающей среды. «Климатические беженцы». Стратегия устойчивого развития. Цели устойчивого развития и роль географических наук в их достижении. Особо охраняемые природные территории. Объекты Всемирного природного и культурного наследия.

Практическая работа «Определение целей и задач учебного исследования, связанного с опасными природными явлениями и (или) глобальными изменениями климата и (или) загрязнением Мирового океана, выбор формы фиксации результатов наблюдения (исследования)».

Природные ресурсы и их виды. Особенности размещения природных ресурсов мира. Природно-ресурсный капитал регионов, крупных стран, в том числе и России. Ресурсообеспеченность. Истощение природных ресурсов. Обеспеченность стран стратегическими ресурсами: нефтью, газом, ураном, рудными и другими полезными ископаемыми. Земельные ресурсы. Обеспеченность человечества пресной водой. Гидроэнергоресурсы Земли, перспективы их использования. География лесных ресурсов, лесной фонд мира. Обезлесение, его причины и распространение. Роль природных ресурсов Мирового

океана (энергетических, биологических, минеральных) в жизни человечества и перспективы их использования. Агроклиматические ресурсы. Рекреационные ресурсы.

Практические работы: «Оценка природно-ресурсного капитала одной из стран мира (по выбору) по источникам географической информации», «Определение обеспеченности стран отдельными видами природных ресурсов».

Современная политическая карта

Теоретические основы геополитики как науки. Политическая география и геополитика. Политическая карта мира и изменения, происходящие на ней. Новая многополярная модель политического мироустройства, очаги современных геополитических конфликтов. Политико-географическое положение России и ее специфика как евразийского и приарктического государства.

Классификации и типология стран мира. Основные типы стран: критерии их выделения. Формы правления государств мира, унитарное и федеративное государственное устройство.

Население мира

Численность и воспроизводство населения. Численность населения мира и динамика ее изменения. Теория демографического перехода. Воспроизводство населения, его типы и особенности в странах с различным уровнем социально-экономического развития (демографический взрыв, демографический кризис, старение населения). Демографическая политика и ее направления в странах различных типов воспроизводства населения.

Практические работы: «Определение и сравнение темпов роста населения крупнейших по численности населения стран и регионов мира» (форма фиксации результатов анализа по выбору обучающихся), «Объяснение особенностей демографической политики в странах с различным типом воспроизводства населения».

Состав и структура населения. Возрастной и половой состав населения мира. Структура занятости населения в странах с различным уровнем социально-экономического развития. Этнический состав населения. Крупные народы, языковые семьи и группы, особенности их размещения. Религиозный состав населения. Мировые и национальные религии, главные районы их распространения. Население мира и глобализация. География культуры в системе географических наук. Современные цивилизации, географические рубежи цивилизации Запада и цивилизации Востока.

Практические работы: «Сравнение половой и возрастной структуры населения в странах различных типов воспроизводства населения на основе анализа половозрастных пирамид», «Прогнозирование изменений возрастной структуры населения отдельных стран на основе анализа различных источников географической информации».

Размещение населения. Географические особенности размещения населения и факторы, его определяющие. Плотность населения, ареалы высокой и низкой плотности населения. Миграции населения: причины, основные типы и направления. Расселение населения: типы и формы. Понятие об урбанизации, ее особенности в странах различных социально-экономических типов. Городские агломерации и мегалополисы мира.

Практическая работа «Сравнение и объяснение различий в соотношении городского и сельского населения разных регионов мира на основе анализа статистических данных».

Качество жизни населения. Качество жизни населения как совокупность экономических, социальных, культурных, экологических условий жизни людей. Показатели, характеризующие качество жизни населения. Индекс человеческого развития как интегральный показатель сравнения качества жизни населения различных стран и регионов мира.

Практическая работа «Объяснение различий в показателях качества жизни населения в отдельных регионах и странах мира на основе анализа источников географической информации».

Мировое хозяйство

Состав и структура мирового хозяйства. Международное географическое разделение труда. Мировое хозяйство: определение и состав. Основные этапы развития мирового хозяйства. Факторы размещения производства и их влияние на современное развитие мирового хозяйства. Отраслевая, территориальная и функциональная структура мирового хозяйства. Международное географическое разделение труда. Отрасли международной специализации. Условия формирования международной специализации стран и роль географических факторов в ее формировании. Аграрные, индустриальные и постиндустриальные страны. Роль и место России в международном географическом разделении труда.

Практическая работа «Сравнение структуры экономики аграрных, индустриальных и постиндустриальных стран».

Международная экономическая интеграция. Крупнейшие международные отраслевые и региональные интеграционные группировки. Глобализация мировой экономики и ее влияние на хозяйство стран разных социально-экономических типов. Транснациональные корпорации (ТНК) и их роль в мировой экономике.

География главных отраслей мирового хозяйства.

Промышленность мира. Географические особенности размещения основных видов сырьевых и топливных ресурсов. Страны-лидеры по запасам и добыче нефти, природного газа и угля.

Топливо-энергетический комплекс мира: основные этапы развития, «энергопереход». География отраслей топливной промышленности. Крупнейшие страны-производители, экспортеры и импортеры нефти, природного газа и угля. Организация стран-экспортеров нефти. Современные тенденции развития отрасли,

изменяющие ее географию, «сланцевая революция», «водородная» энергетика, «зеленая энергетика». Мировая электроэнергетика. Структура мирового производства электроэнергии и ее географические особенности. Быстрый рост производства электроэнергии, в том числе с использованием возобновляемых источников энергии. Страны-лидеры по развитию «возобновляемой» энергетики. Воздействие на окружающую среду топливной промышленности и различных типов электростанций, включая возобновляемые источники энергии. Роль России как крупнейшего поставщика топливно-энергетических и сырьевых ресурсов в мировой экономике.

Металлургия мира. Географические особенности сырьевой базы черной и цветной металлургии. Ведущие страны-производители и экспортеры стали, меди и алюминия. Современные тенденции развития отрасли. Влияние металлургии на окружающую среду. Место России в мировом производстве и экспорте черных и цветных металлов.

Машиностроительный комплекс мира. Ведущие страны-производители и экспортеры продукции автомобилестроения, авиастроения и микроэлектроники. Химическая промышленность и лесопромышленный комплекс мира. Ведущие страны-производители и экспортеры минеральных удобрений и продукции химии органического синтеза. Ведущие страны-производители древесины и продукции целлюлозно-бумажной промышленности. Влияние химической и лесной промышленности на окружающую среду.

Практическая работа. «Представление в виде диаграмм данных о динамике изменения объемов и структуры производства электроэнергии в мире».

Сельское хозяйство мира. Географические различия в обеспеченности земельными ресурсами. Земельный фонд мира, его структура. Современные тенденции развития отрасли. Органическое сельское хозяйство. Растениеводство. География производства основных продовольственных культур. Ведущие экспортеры и импортеры. Роль России как одного из главных экспортеров зерновых культур.

Животноводство. Ведущие экспортеры и импортеры продукции животноводства. Рыболовство и аквакультура: географические особенности.

Влияние сельского хозяйства и отдельных его отраслей на окружающую среду.

Практическая работа «Определение направления грузопотоков продовольствия на основе анализа статистических материалов и создание карты

«Основные экспортеры и импортеры продовольствия».

Сфера нематериального производства. Мировой транспорт. Роль разных видов транспорта в современном мире. Основные международные магистрали и транспортные узлы. Мировая система научно-исследовательских и опытно-конструкторских работ. Международные экономические отношения: основные

формы и факторы, влияющие на их развитие. География международных финансовых центров. Мировая торговля и туризм.

11 КЛАСС

Регионы и страны мира

Регионы мира. Зарубежная Европа.

Многообразие подходов к выделению регионов мира. Регионы мира: Зарубежная Европа, Зарубежная Азия, Северная Америка, Латинская Америка, Африка, Австралия и Океания.

Зарубежная Европа: состав (субрегионы: Западная Европа, Северная Европа, Южная Европа, Восточная Европа), общая экономико-географическая характеристика. Общие черты и особенности природно-ресурсного капитала, населения и хозяйства стран субрегионов. Геополитические проблемы региона.

Практическая работа «Сравнение по уровню социально-экономического развития стран различных субрегионов Зарубежной Европы с использованием источников географической информации» (по выбору учителя).

Зарубежная Азия: состав (субрегионы: Юго-Западная Азия, Центральная Азия, Восточная Азия, Южная Азия, Юго-Восточная Азия), общая экономико-географическая характеристика. Общие черты и особенности природно-ресурсного капитала, населения и хозяйства субрегионов. Особенности экономико-географического положения, природно-ресурсного капитала, населения, хозяйства стран Зарубежной Азии, современные проблемы (на примере Китая, Индии, Ирана, Японии). Современные экономические отношения России со странами Зарубежной Азии (Китай, Индия, Турция, страны Центральной Азии).

Практическая работа «Сравнение международной промышленной и сельскохозяйственной специализации Китая и Индии на основании анализа данных об экспорте основных видов продукции».

Америка: состав (субрегионы: Северная Америка, Латинская Америка), общая экономико-географическая характеристика. Особенности природно-ресурсного капитала, населения и хозяйства субрегионов. Особенности экономико-географического положения природно-ресурсного капитала, населения, хозяйства стран Америки, современные проблемы (на примере США, Канады, Мексики, Бразилии).

Практическая работа «Объяснение особенностей территориальной структуры хозяйства Канады и Бразилии на основе анализа географических карт».

Африка: состав (субрегионы: Северная Африка, Западная Африка, Центральная Африка, Восточная Африка, Южная Африка). Общая экономико-географическая характеристика. Особенности природно-ресурсного капитала, населения и хозяйства субрегионов. Последствия колониализма в экономике Африки. Экономические и социальные проблемы региона. Особенности

экономико-географического положения, природно-ресурсного капитала, населения, хозяйства стран Африки (на примере ЮАР, Египта, Алжира, Нигерии).

Практическая работа «Сравнение на основе анализа статистических данных роли сельского хозяйства в экономике Алжира и Эфиопии».

Австралия и Океания. Австралия и Океания: особенности географического положения. Австралийский Союз: главные факторы размещения населения и развития хозяйства. Экономико-географическое положение, природно-ресурсный капитал. Отрасли международной специализации. Географическая и товарная структура экспорта. Океания: особенности природных ресурсов, населения и хозяйства. Место в международном географическом разделении труда. Россия на геополитической, геоэкономической и геодемографической карте мира. Роль и место России в мировой политике, экономике, человеческом потенциале.

Особенности интеграции России в мировое сообщество. Географические аспекты решения внешнеэкономических и внешнеполитических задач развития России.

Практическая работа «Изменение направления международных экономических связей России в новых геоэкономических и геополитических условиях».

Глобальные проблемы человечества.

Группы глобальных проблем: геополитические, экологические, демографические.

Геополитические проблемы: проблема сохранения мира на планете и причины роста глобальной и региональной нестабильности. Проблема разрыва в уровне социально-экономического развития между развитыми и развивающимися странами и причины ее возникновения.

Геоэкология – фокус глобальных проблем человечества. Глобальные экологические проблемы как проблемы, связанные с усилением воздействия человека на природу и влиянием природы на жизнь человека и его хозяйственную деятельность. Проблема глобальных климатических изменений, проблема стихийных природных бедствий, глобальные сырьевая и энергетическая проблемы, проблема дефицита водных ресурсов и ухудшения их качества, проблемы опустынивания и деградации земель и почв, проблема сохранения биоразнообразия. Проблема загрязнения Мирового океана и освоения его ресурсов. Глобальные проблемы народонаселения: демографическая, продовольственная, роста городов, здоровья и долголетия человека.

Взаимосвязь глобальных геополитических, экологических проблем и проблем народонаселения.

Возможные пути решения глобальных проблем. Необходимость переоценки человечеством и отдельными странами некоторых ранее устоявшихся экономических, политических, идеологических и культурных ориентиров. Участие России в решении глобальных проблем.

Практическая работа «Выявление примеров взаимосвязи глобальных проблем человечества на основе анализа различных источников географической информации и сведений об участии России в их решении».

ПЛАНИРУЕМЫЕ РЕЗУЛЬТАТЫ ОСВОЕНИЯ ПРОГРАММЫ ПО ГЕОГРАФИИ НА УРОВНЕ СРЕДНЕГО ОБЩЕГО ОБРАЗОВАНИЯ

ЛИЧНОСТНЫЕ РЕЗУЛЬТАТЫ

Личностные результаты освоения географии должны отражать готовность и способность обучающихся руководствоваться сформированной внутренней позицией личности, системой ценностных ориентаций, позитивных внутренних убеждений, соответствующих традиционным ценностям российского общества, расширение жизненного опыта и опыта деятельности в процессе реализации основных направлений воспитательной деятельности, в том числе в части:

гражданского воспитания:

сформированность гражданской позиции обучающегося как активного и ответственного члена российского общества;

осознание своих конституционных прав и обязанностей, уважение закона и правопорядка;

принятие традиционных национальных, общечеловеческих гуманистических и демократических ценностей;

готовность противостоять идеологии экстремизма, национализма, ксенофобии, дискриминации по социальным, религиозным, расовым, национальным признакам;

готовность вести совместную деятельность в интересах гражданского общества, участвовать в самоуправлении в образовательной организации;

умение взаимодействовать с социальными институтами в соответствии с их функциями и назначением;

готовность к гуманитарной и волонтерской деятельности.

патриотического воспитания:

сформированность российской гражданской идентичности, патриотизма, уважения к своему народу, чувства ответственности перед Родиной, гордости за свой край, свою Родину, свой язык и культуру, прошлое и настоящее многонационального народа России;

ценностное отношение к государственным символам, историческому и природному наследию, памятникам, традициям народов России; достижениям России в науке, искусстве, спорте, технологиях, труде;

идейная убежденность, готовность к служению и защите Отечества, ответственность за его судьбу.

духовно-нравственного воспитания:

осознание духовных ценностей российского народа;
сформированность нравственного сознания, этического поведения;

способность оценивать ситуацию и принимать осознанные решения, ориентируясь на морально-нравственные нормы и ценности;

осознание личного вклада в построение устойчивого будущего на основе формирования элементов географической и экологической культуры;

ответственное отношение к своим родителям, созданию семьи на основе осознанного принятия ценностей семейной жизни в соответствии с традициями народов России.

эстетического воспитания:

эстетическое отношение к миру, включая эстетику природных и историко-культурных объектов родного края, своей страны, быта, научного и технического творчества, спорта, труда, общественных отношений;

способность воспринимать различные виды искусства, традиции и творчество своего и других народов, ощущать эмоциональное воздействие искусства;

убежденность в значимости для личности и общества отечественного и мирового искусства, этнических культурных традиций и народного творчества;

готовность к самовыражению в разных видах искусства, стремление проявлять качества творческой личности.

ценности научного познания:

сформированность мировоззрения, соответствующего современному уровню развития географических наук и общественной практики, основанного на диалоге культур, способствующего осознанию своего места в поликультурном мире;

совершенствование языковой и читательской культуры как средства взаимодействия между людьми и познания мира для применения различных источников географической информации в решении учебных и (или) практико-ориентированных задач;

осознание ценности научной деятельности, готовность осуществлять проектную и исследовательскую деятельность в географических науках индивидуально и в группе;

физического воспитания, формирования культуры здоровья и эмоционального благополучия:

сформированность здорового и безопасного образа жизни, в том числе безопасного поведения в природной среде, ответственного отношения к своему здоровью;

потребность в физическом совершенствовании, занятиях спортивно-оздоровительной деятельностью;

активное неприятие вредных привычек и иных форм причинения вреда физическому и психическому здоровью.

трудового воспитания:

готовность к труду, осознание ценности мастерства, трудолюбие;

готовность к активной деятельности технологической и социальной направленности, способность инициировать, планировать и самостоятельно выполнять такую деятельность;

интерес к различным сферам профессиональной деятельности в области географических наук, умение совершать осознанный выбор будущей профессии и реализовывать собственные жизненные планы;

готовность и способность к образованию и самообразованию на протяжении всей жизни.

экологического воспитания:

сформированность экологической культуры, понимание влияния социально-экономических процессов на состояние природной и социальной среды, осознание глобального характера экологических проблем и географических особенностей их проявления;

планирование и осуществление действий в окружающей среде на основе знания целей устойчивого развития человечества;

активное неприятие действий, приносящих вред окружающей среде;

умение прогнозировать, в том числе на основе применения географических знаний, неблагоприятные экологические последствия предпринимаемых действий, предотвращать их;

расширение опыта деятельности экологической направленности.

МЕТАПРЕДМЕТНЫЕ РЕЗУЛЬТАТЫ

В результате изучения географии на уровне среднего общего образования у обучающегося будут сформированы познавательные универсальные учебные действия, коммуникативные универсальные учебные действия, регулятивные универсальные учебные действия.

Познавательные универсальные учебные действия

Базовые логические действия:

самостоятельно формулировать и актуализировать проблемы, которые могут быть решены с использованием географических знаний, рассматривать их всесторонне;

устанавливать существенный признак или основания для сравнения, классификации географических объектов, процессов, явлений и обобщения;

определять цели деятельности, задавать параметры и критерии их достижения; разрабатывать план решения географической задачи с учетом анализа имеющихся материальных и нематериальных ресурсов;

выявлять закономерности и противоречия в рассматриваемых явлениях с учетом предложенной географической задачи;

вносить коррективы в деятельность, оценивать соответствие результатов целям;

координировать и выполнять работу при решении географических задач в условиях реального, виртуального и комбинированного взаимодействия;

креативно мыслить при поиске путей решения жизненных проблем, имеющих географические аспекты.

Базовые исследовательские действия:

владеть навыками учебно-исследовательской и проектной деятельности, навыками разрешения проблем; способностью и готовностью к самостоятельному поиску методов решения практических географических задач, применению различных методов познания природных, социально-экономических и геоэкологических объектов, процессов и явлений;

осуществлять различные виды деятельности по получению нового географического знания, его интерпретации, преобразованию и применению в различных учебных ситуациях, в том числе при создании учебных и социальных проектов;

владеть научной терминологией, ключевыми понятиями и методами; формулировать собственные задачи в образовательной деятельности и жизненных ситуациях;

выявлять причинно-следственные связи и актуализировать задачу, выдвигать гипотезу ее решения, находить аргументы для доказательства своих утверждений, задавать параметры и критерии решения;

анализировать полученные в ходе решения задачи результаты, критически оценивать их достоверность, прогнозировать изменение в новых условиях;

давать оценку новым ситуациям, оценивать приобретенный опыт;

уметь переносить знания в познавательную и практическую области жизнедеятельности;

уметь интегрировать знания из разных предметных областей;

выдвигать новые идеи, предлагать оригинальные подходы и решения; ставить проблемы и задачи, допускающие альтернативные решения.

Работа с информацией:

выбирать и использовать различные источники географической информации, необходимые для изучения проблем, которые могут быть решены средствами географии, и поиска путей их решения, для анализа, систематизации и интерпретации информации различных видов и форм представления;

выбирать оптимальную форму представления и визуализации информации с учетом ее назначения (тексты, картосхемы, диаграммы и другое);

оценивать достоверность информации;

использовать средства информационных и коммуникационных технологий, в том числе государственную информационную систему, при решении когнитивных, коммуникативных и организационных задач с соблюдением

требований эргономики, техники безопасности, гигиены, ресурсосбережения, правовых и этических норм, норм информационной безопасности;

владеть навыками распознавания и защиты информации, обеспечения информационной безопасности личности.

Коммуникативные универсальные учебные действия

Общение:

владеть различными способами общения и взаимодействия, аргументированно вести диалог, уметь смягчать конфликтные ситуации; сопоставлять свои суждения по географическим вопросам с суждениями

других участников диалога, обнаруживать различие и сходство позиций, задавать вопросы по существу обсуждаемой темы;

развернуто и логично излагать свою точку зрения по географическим аспектам различных вопросов с использованием языковых средств.

Регулятивные универсальные учебные действия

Самоорганизация:

самостоятельно осуществлять познавательную деятельность, выявлять проблемы, ставить и формулировать собственные задачи в образовательной деятельности и жизненных ситуациях;

самостоятельно составлять план решения проблемы с учетом имеющихся ресурсов, собственных возможностей и предпочтений;

давать оценку новым ситуациям;

расширять рамки учебного предмета на основе личных предпочтений;

делать осознанный выбор, аргументировать его, брать ответственность за решение;

оценивать приобретенный опыт;

способствовать формированию и проявлению широкой эрудиции в разных областях знаний, постоянно повышать свой образовательный и культурный уровень.

Самоконтроль:

давать оценку новым ситуациям, оценивать соответствие результатов целям; владеть навыками познавательной рефлексии как осознания совершаемых

действий и мыслительных процессов, их результатов и оснований; оценивать риски и своевременно принимать решения по их снижению;

использовать приемы рефлексии для оценки ситуации, выбора верного решения;

принимать мотивы и аргументы других людей при анализе результатов деятельности.

Принятие себя и других:

принимать себя, понимая свои недостатки и свое поведение;
принимать мотивы и аргументы других при анализе результатов деятельности;
признавать свое право и право других на ошибки;
развивать способность понимать мир с позиции другого человека.

Совместная деятельность:

использовать преимущества командной и индивидуальной работы;
выбирать тематику и методы совместных действий с учетом общих интересов и возможностей каждого члена коллектива;
принимать цели совместной деятельности, организовывать и координировать действия по ее достижению: составлять план действий, распределять роли с учетом мнений участников, обсуждать результаты совместной работы;
оценивать качество своего вклада и каждого участника команды в общий результат по разработанным критериям;
предлагать новые проекты, оценивать идеи с позиции новизны, оригинальности, практической значимости.

У обучающегося будет развиваться **эмоциональный интеллект**, предполагающий сформированность:

самосознания, включающего способность понимать свое эмоциональное состояние, видеть направления развития собственной эмоциональной сферы, быть уверенным в себе;

принимать ответственность за свое поведение, способность адаптироваться к эмоциональным изменениям и проявлять гибкость, быть открытым новому;

внутренней мотивации, включающей стремление к достижению цели и успеху, оптимизм, инициативность, умение действовать, исходя из своих возможностей;

эмпатии, включающей способность понимать эмоциональное состояние других, учитывать его при осуществлении коммуникации, способность к сочувствию и сопереживанию;

социальных навыков, включающих способность выстраивать отношения с другими людьми, заботиться, проявлять интерес и разрешать конфликты.

ПРЕДМЕТНЫЕ РЕЗУЛЬТАТЫ

Предметные результаты освоения программы по географии на базовом уровне к концу **10 класса** должны отражать:

1) понимание роли и места современной географической науки в системе научных дисциплин, ее участия в решении важнейших проблем человечества: приводить примеры проявления глобальных проблем, в решении которых

принимает участие современная географическая наука, на региональном уровне, в разных странах, в том числе в России;

2) освоение и применение знаний о размещении основных географических объектов и территориальной организации природы и общества:
выбирать и использовать источники географической информации для определения положения и взаиморасположения объектов в пространстве;
описывать положение и взаиморасположение изученных географических объектов в пространстве, новую многополярную модель политического мироустройства, ареалы распространения основных религий;
приводить примеры наиболее крупных стран по численности населения и площади территории, стран, имеющих различное географическое положение, стран с различными формами правления и государственного устройства, стран-лидеров по производству основных видов промышленной и сельскохозяйственной продукции, основных международных магистралей и транспортных узлов, стран-лидеров по запасам минеральных, лесных, земельных, водных ресурсов;

3) сформированность системы комплексных социально ориентированных географических знаний о закономерностях развития природы, размещения населения и хозяйства:
различать географические процессы и явления: урбанизацию, субурбанизацию, ложную урбанизацию, эмиграцию, иммиграцию, демографический взрыв и демографический кризис и распознавать их проявления в повседневной жизни;
использовать знания об основных географических закономерностях для определения и сравнения свойств изученных географических объектов, процессов и явлений, в том числе: для определения и сравнения показателей уровня развития мирового хозяйства (объемы валового внутреннего продукта (ВВП), промышленного, сельскохозяйственного производства и другие) и важнейших отраслей хозяйства в отдельных странах, сравнения показателей, характеризующих демографическую ситуацию, урбанизацию, миграции и качество жизни населения мира и отдельных стран, с использованием источников географической информации, сравнения структуры экономики аграрных, индустриальных и постиндустриальных стран, регионов и стран по обеспеченности минеральными, водными, земельными и лесными ресурсами с использованием источников географической информации, для классификации крупнейших стран, в том числе по особенностям географического положения, форме правления и государственного устройства, уровню социально-экономического развития, типам воспроизводства населения, занимаемым ими позициям относительно России, для классификации ландшафтов с использованием источников географической информации;
устанавливать взаимосвязи между социально-экономическими и геоэкологическими процессами и явлениями; между природными условиями

и размещением населения, в том числе между глобальным изменением климата и изменением уровня Мирового океана, хозяйственной деятельностью и возможными изменениями в размещении населения, между развитием науки и технологии и возможностями человека прогнозировать опасные природные явления и противостоять им;

устанавливать взаимосвязи между значениями показателей рождаемости, смертности, средней ожидаемой продолжительности жизни и возрастной структурой населения, развитием отраслей мирового хозяйства и особенностями их влияния на окружающую среду;

формулировать и (или) обосновывать выводы на основе использования географических знаний;

4) владение географической терминологией и системой базовых географических понятий: применять социально-экономические понятия: политическая карта, государство, политико-географическое положение, монархия, республика, унитарное государство, федеративное государство, воспроизводство населения, демографический взрыв, демографический кризис, демографический переход, старение населения, состав населения, структура населения, экономически активное население, индекс человеческого развития, народ, этнос, плотность населения, миграции населения, «климатические беженцы», расселение населения, демографическая политика, субурбанизация, ложная урбанизация, мегалополисы, развитые и развивающиеся, новые индустриальные, нефтедобывающие страны, ресурсобеспеченность, мировое хозяйство, международная экономическая интеграция, международная хозяйственная специализация, международное географическое разделение труда, отраслевая и территориальная структура мирового хозяйства, транснациональные корпорации (ТНК), «сланцевая революция», «водородная энергетика», «зеленая энергетика», органическое сельское хозяйство, глобализация мировой экономики и деглобализация, «энергопереход», международные экономические отношения, устойчивое развитие для решения учебных и (или) практико-ориентированных задач;

5) сформированность умений проводить наблюдения за отдельными географическими объектами, процессами и явлениями, их изменениями в результате воздействия природных и антропогенных факторов: определять цели и задачи проведения наблюдения (исследования); выбирать форму фиксации результатов наблюдения (исследования);

6) сформированность умений находить и использовать различные источники географической информации для получения новых знаний о природных и социально-экономических процессах и явлениях, выявления закономерностей и тенденций их развития, прогнозирования:

выбирать и использовать источники географической информации (картографические, статистические, текстовые, видео- и фотоизображения, геоинформационные системы, соответствующие решаемым задачам;

сопоставлять и анализировать географические карты различной тематики и другие источники географической информации для выявления закономерностей социально-экономических, природных и экологических процессов и явлений;
определять и сравнивать по географическим картам различного содержания и другим источникам географической информации качественные и количественные показатели, характеризующие изученные географические объекты, процессы и явления;
прогнозировать изменения состава и структуры населения, в том числе возрастной структуры населения отдельных стран с использованием источников географической информации;
определять и находить в комплексе источников недостоверную и противоречивую географическую информацию для решения учебных и (или) практико-ориентированных задач;
самостоятельно находить, отбирать и применять различные методы познания для решения практико-ориентированных задач;

7) владение умениями географического анализа и интерпретации информации из различных источников:
находить, отбирать, систематизировать информацию, необходимую для изучения географических объектов и явлений, отдельных территорий мира и России, их обеспеченности природными и человеческими ресурсами, хозяйственного потенциала, экологических проблем;
представлять в различных формах (графики, таблицы, схемы, диаграммы, карты и другие) географическую информацию о населении мира и России, отраслевой и территориальной структуре мирового хозяйства, географических особенностях развития отдельных отраслей;
формулировать выводы и заключения на основе анализа и интерпретации информации из различных источников;
критически оценивать и интерпретировать информацию, получаемую из различных источников;
использовать различные источники географической информации для решения учебных и (или) практико-ориентированных задач;

8) сформированность умений применять географические знания для объяснения изученных социально-экономических и геоэкологических процессов и явлений, в том числе:
объяснять особенности демографической политики в странах с различным типом воспроизводства населения, направления международных миграций, различия в уровнях урбанизации, в уровне и качестве жизни населения, влияние природно-ресурсного капитала на формирование отраслевой структуры хозяйства отдельных стран;
использовать географические знания о мировом хозяйстве и населении мира, об особенностях взаимодействия природы и общества для решения учебных и (или) практико-ориентированных задач;

9) сформированность умений применять географические знания для оценки разнообразных явлений и процессов:

оценивать географические факторы, определяющие сущность и динамику важнейших социально-экономических и геоэкологических процессов;

оценивать изученные социально-экономические и геоэкологические процессы и явления, в том числе оценивать природно-ресурсный капитал одной из стран с использованием источников географической информации, влияние урбанизации на окружающую среду, тенденции развития основных отраслей мирового хозяйства и изменения его отраслевой и территориальной структуры, изменение климата и уровня Мирового океана для различных территорий, изменение содержания парниковых газов в атмосфере и меры, предпринимаемые для уменьшения их выбросов;

10) сформированность знаний об основных проблемах взаимодействия природы и общества, о природных и социально-экономических аспектах экологических проблем: описывать географические аспекты проблем взаимодействия природы и общества: различия в особенностях проявления глобальных изменений климата, повышения уровня Мирового океана, в объемах выбросов парниковых газов в разных регионах мира, изменения геосистем в результате природных и антропогенных воздействий на примере регионов и стран мира, на планетарном уровне.

Предметные результаты освоения программы по географии на базовом уровне к концу **11 класса** должны отражать:

1) понимание роли и места современной географической науки в системе научных дисциплин, ее участия в решении важнейших проблем человечества: определение роли географических наук в достижении целей устойчивого развития;

2) освоение и применение знаний о размещении основных географических объектов и территориальной организации природы и общества:

выбирать и использовать источники географической информации для определения положения и взаиморасположения регионов и стран в пространстве;

описывать положение и взаиморасположение регионов и стран в пространстве, особенности природно-ресурсного капитала, населения и хозяйства регионов и изученных стран;

3) сформированность системы комплексных социально ориентированных географических знаний о закономерностях развития природы, размещения населения и хозяйства:

распознавать географические особенности проявления процессов воспроизводства, миграции населения и урбанизации в различных регионах мира и изученных странах;

использовать знания об основных географических закономерностях для определения географических факторов международной хозяйственной специализации изученных стран; сравнения регионов мира и изученных стран по уровню социально-экономического развития, специализации различных стран и по их месту в международном географическом разделении труда (МГРТ); для классификации стран отдельных регионов мира, в том числе по особенностям географического положения, форме правления и государственного устройства, уровню социально-экономического развития, типам воспроизводства населения с использованием источников географической информации;

устанавливать взаимосвязи между социально-экономическими и геоэкологическими процессами и явлениями в изученных странах; природными условиями и размещением населения, природными условиями и природно-ресурсным капиталом и отраслевой структурой хозяйства изученных стран;

прогнозировать изменения возрастной структуры населения отдельных стран Зарубежной Европы с использованием источников географической информации;

формулировать и (или) обосновывать выводы на основе использования географических знаний;

4) владение географической терминологией и системой базовых географических понятий: применять изученные социально-экономические понятия: политическая карта, государство; политико-географическое положение, монархия, республика, унитарное государство, федеративное государство; воспроизводство населения, демографический взрыв, демографический кризис, старение населения, состав населения, структура населения, экономически активное население, индекс человеческого развития, народ, этнос, плотность населения, миграции населения, расселение населения, демографическая политика, субурбанизация, ложная урбанизация; мегалополисы, развитые и развивающиеся, новые индустриальные, нефтедобывающие страны; ресурсобеспеченность, мировое хозяйство, международная экономическая интеграция; международная хозяйственная специализация, международное географическое разделение труда; отраслевая и территориальная структура мирового хозяйства, транснациональные корпорации, «сланцевая революция», водородная энергетика, «зеленая энергетика», органическое сельское хозяйство; глобализация мировой экономики и деглобализация, «энергопереход», международные экономические отношения, устойчивое развитие для решения учебных и (или) практико-ориентированных задач;

5) сформированность умений проводить наблюдения за отдельными географическими объектами, процессами и явлениями, их изменениями в результате воздействия природных и антропогенных факторов: определять цели и задачи проведения наблюдения (исследования); выбирать форму фиксации результатов наблюдения (исследования); формулировать обобщения и выводы по результатам наблюдения (исследования);

б) сформированность умений находить и использовать различные источники географической информации для получения новых знаний о природных и социально-экономических процессах и явлениях, выявления закономерностей и тенденций их развития, прогнозирования:

выбирать и использовать источники географической информации (картографические, статистические, текстовые, видео- и фотоизображения, геоинформационные системы), соответствующие решаемым задачам;

сопоставлять и анализировать географические карты различной тематики и другие источники географической информации для выявления закономерностей социально-экономических, природных и экологических процессов и явлений на территории регионов мира и отдельных стран;

определять и сравнивать по географическим картам разного содержания и другим источникам географической информации качественные и количественные показатели, характеризующие регионы и страны, а также географические процессы и явления, происходящие в них; географические факторы международной хозяйственной специализации отдельных стран с использованием источников географической информации;

определять и находить в комплексе источников недостоверную и противоречивую географическую информацию о регионах мира и странах для решения учебных и (или) практико-ориентированных задач; самостоятельно находить, отбирать и применять различные методы познания для решения практико-ориентированных задач;

7) владение умениями географического анализа и интерпретации информации из различных источников:

находить, отбирать, систематизировать информацию, необходимую для изучения регионов мира и стран (в том числе и России), их обеспеченности природными и человеческими ресурсами; для изучения хозяйственного потенциала стран, глобальных проблем человечества и их проявления на территории регионов мира и стран (в том числе в России);

представлять в различных формах (графики, таблицы, схемы, диаграммы, карты и другие) географическую информацию о населении, размещении хозяйства регионов мира и изученных стран; их отраслевой и территориальной структуре их хозяйств, географических особенностях развития отдельных отраслей;

формулировать выводы и заключения на основе анализа и интерпретации информации из различных источников;

критически оценивать и интерпретировать информацию, получаемую из различных источников;

использовать различные источники географической информации для решения учебных и (или) практико-ориентированных задач;

8) сформированность умений применять географические знания для объяснения изученных социально-экономических и геоэкологических явлений и процессов в странах мира:

объяснять географические особенности стран с разным уровнем социально-экономического развития, в том числе объяснять различие в составе, структуре и размещении населения, в уровне и качестве жизни населения;

объяснять влияние природно-ресурсного капитала на формирование отраслевой структуры хозяйства отдельных стран; особенности отраслевой и территориальной структуры хозяйства изученных стран, особенности международной специализации стран и роль географических факторов в ее формировании; особенности проявления глобальных проблем человечества в различных странах с использованием источников географической информации;

9) сформированность умений применять географические знания для оценки разнообразных явлений и процессов: оценивать географические факторы, определяющие сущность и динамику важнейших социально-экономических и геоэкологических процессов; изученные социально-экономические и геоэкологические процессы и явления; политико-географическое положение изученных регионов, стран и России; влияние международных миграций на демографическую и социально-экономическую ситуацию в изученных странах; роль России как крупнейшего поставщика топливно-энергетических и сырьевых ресурсов в мировой экономике; конкурентные преимущества экономики России; различные точки зрения по актуальным экологическим и социально-экономическим проблемам мира и России; изменения направления международных экономических связей России в новых экономических условиях;

10) сформированность знаний об основных проблемах взаимодействия природы и общества, о природных и социально-экономических аспектах экологических проблем: описывать географические аспекты проблем взаимодействия природы и общества; умение приводить примеры взаимосвязи глобальных проблем; возможных путей решения глобальных проблем.

ТЕМАТИЧЕСКОЕ ПЛАНИРОВАНИЕ

10 КЛАСС

№ п/п	Наименование разделов и тем учебного предмета	Количество часов	Программное содержание	Основные виды деятельности обучающихся
Раздел 1. География как наука				
1.1	Традиционные и новые методы в географии. Географические прогнозы	1	Традиционные и новые методы исследований в географических науках, их использование в разных сферах человеческой деятельности. Современные направления географических исследований. Источники географической информации, геоинформационные системы. Географические прогнозы как результат географических исследований	Различать традиционные и новые методы исследований в географических науках. Приводить примеры использования методов географических исследований в разных сферах человеческой деятельности. Приводить примеры использования ГИС в повседневной деятельности. Выделять и формулировать проблемы, которые могут быть решены средствами географии. Использовать источники географической информации, в том числе ГИС, для выявления аргументов, подтверждающих или опровергающих одну и ту же идею, в том числе при анализе различных географических прогнозов
1.2	Географическая культура	1	Элементы географической культуры: географическая картина мира,	Называть элементы географической культуры. Сопоставлять свои суждения по географическим вопросам с суждениями

			географическое мышление, язык географии. Их значимость для представителей разных профессий	других участников диалога, обнаруживать различие и сходство позиций, задавать вопросы по существу обсуждаемой темы, в том числе при обсуждении значимости географической культуры для представителей разных профессий в ходе дискуссии
Итого по разделу		2		
Раздел 2. Природопользование и геоэкология				
2.1	Географическая среда	1	Географическая среда как геосистема; факторы, ее формирующие и изменяющие. Адаптация человека к различным природным условиям территорий, ее изменение во времени. Географическая и окружающая среда	<p>Приводить примеры изменений геосистем в результате природных и антропогенных воздействий в регионах и странах, на планетарном уровне.</p> <p>Выбирать и использовать различные источники географической информации, необходимые для изучения геосистем и поиска путей решения проблем.</p> <p>Развернуто и логично излагать свою точку зрения с использованием языковых средств.</p> <p>Различать географическую и окружающую среду.</p> <p>Задавать вопросы по существу при обсуждении проблемы адаптации человека к различным природным условиям в разные исторические эпохи, в том числе к современным климатическим изменениям.</p> <p>Интегрировать знания школьных курсов географии, истории, физики, химии, биологии.</p>

				Расширять рамки учебного предмета на основе личных предпочтений при выполнении учебного проекта, связанного с темой
2.2	Естественный и антропогенный ландшафты	1	Естественный и антропогенный ландшафты. Проблема сохранения ландшафтного и культурного разнообразия на Земле. <i>Практическая работа</i> 1. Классификация ландшафтов с использованием источников географической информации	Выявлять и характеризовать существенные признаки естественного и антропогенного ландшафта. Устанавливать существенный признак их классификации (при выполнении практической работы). Оценивать соответствие результатов целям
2.3	Проблемы взаимодействия человека и природы	2	Опасные природные явления, климатические изменения, повышение уровня Мирового океана, загрязнение окружающей среды. «Климатические беженцы». Стратегия устойчивого развития. Цели устойчивого развития и роль географических наук в их достижении. Особо	Использовать географические знания для формулирования выводов и заключений об опасных природных явлениях, климатических изменениях, повышении уровня Мирового океана, загрязнении окружающей среды, возможности человечества противостоять им на основе интерпретации информации из источников географической информации. Устанавливать взаимосвязи между развитием науки и технологии и возможностями человека

		<p>охраняемые природные территории как один из объектов целей устойчивого развития. Объекты Всемирного природного и культурного наследия.</p> <p><i>Практическая работа</i></p> <p>1. Определение целей и задач учебного исследования, связанного с опасными природными явлениями и (или) глобальными изменениями климата и (или) загрязнением Мирового океана, выбор формы фиксации результатов наблюдения (исследования)</p>	<p>прогнозировать опасные природные явления и противостоять им.</p> <p>Описывать географические аспекты проблем взаимодействия природы и общества: различия в особенностях проявления глобальных изменений климата, повышения уровня Мирового океана и его загрязнения, в объемах выбросов парниковых газов в разных регионах мира.</p> <p>Оценивать изменение климата и уровня Мирового океана для различных территорий, изменение содержания парниковых газов в атмосфере и меры, предпринимаемые для уменьшения их выбросов.</p> <p>Формулировать и (или) обосновывать выводы о различиях в возможностях стран с разным уровнем социально-экономического развития. Участвовать в достижении целей устойчивого развития, связанных с экологией и глобальными вызовами, применять достижения современных технологий для решения экологических и глобальных проблем.</p> <p>Выбирать и использовать различные источники географической информации для выявления аргументов, подтверждающих или опровергающих одну и ту же идею</p>
--	--	--	--

				<p>о климатических изменениях, повышении уровня Мирового океана, загрязнении окружающей среды и причинах, их вызывающих.</p> <p>Называть цели устойчивого развития.</p> <p>Определять критерии выделения особо охраняемых природных территорий, объектов Всемирного природного и культурного наследия и целей устойчивого развития.</p> <p>Разрабатывать содержание социального плаката/научно-популярной статьи, посвященного экологической тематике (по выбору обучающегося – загрязнение окружающей среды, цели устойчивого развития).</p> <p>Выдвигать новые идеи, предлагать оригинальные подходы и решения, ставить проблемы и задачи, допускающие альтернативные решения.</p> <p>Интегрировать знания школьных курсов географии, истории, физики, химии, биологии.</p> <p>Определять цели и задачи проведения учебных наблюдений/исследований опасных природных явлений.</p> <p>Выбирать форму фиксации результатов наблюдения (исследования) (при выполнении практической работы) (обобщения и выводы</p>
--	--	--	--	---

				по результатам проведенных наблюдений/ исследований целесообразны при изучении темы «Глобальные проблемы человечества»). Переносить знания в познавательную и практическую области жизнедеятельности. Самостоятельно составлять план решения проблемы с учетом имеющихся ресурсов, собственных возможностей и предпочтений. Оценивать соответствие результатов целям
2.4	Природные ресурсы и их виды	2	Особенности размещения природных ресурсов мира. Природно-ресурсный капитал регионов, крупных стран, в том числе России. Ресурсообеспеченность. Истощение природных ресурсов. Обеспеченность стран стратегическими ресурсами: нефтью, газом, ураном, рудными и другими полезными ископаемыми. Земельные ресурсы. Обеспеченность человечества пресной водой. Гидроэнергоресурсы Земли, перспективы их использования.	Описывать положение крупных месторождений полезных ископаемых в мире. Приводить примеры стран-лидеров по запасам минеральных, лесных, земельных, водных ресурсов. Оценивать природно-ресурсный капитал одной из стран (по выбору) по источникам географической информации. Сопоставлять и анализировать географические карты различной тематики и другие источники географической информации (в том числе при выполнении практической работы 1). Сравнивать регионы и страны по обеспеченности земельными, лесными, водными ресурсами на основе использования разных источников информации, в том числе картографических (при выполнении практической работы 2).

		<p>География лесных ресурсов, лесной фонд мира.</p> <p>Обезлесение, его причины и распространение.</p> <p>Роль природных ресурсов Мирового океана (энергетических, биологических, минеральных) в жизни человечества и перспективы их использования.</p> <p>Агроклиматические ресурсы. Рекреационные ресурсы.</p> <p><i>Практические работы:</i></p> <p>1. Оценка природно-ресурсного капитала одной из стран (по выбору) по источникам географической информации.</p> <p>2. Определение ресурсообеспеченности стран отдельными видами природных ресурсов</p>	<p>Самостоятельно выбирать оптимальную форму представления и визуализации информации с учетом ее назначения (тексты, картосхемы, диаграммы и т. д.).</p> <p>Находить географическую информацию, необходимую для определения перспектив использования гидроэнергоресурсов Земли, ресурсов Мирового океана, причин обезлесения.</p> <p>Анализировать полученные в ходе решения задачи результаты, критически оценивать их достоверность.</p> <p>Вносить коррективы в деятельность, оценивать соответствие результатов целям</p>
Итого по разделу		6	

Раздел 3. Современная политическая карта

3.1	Политическая география и геополитика	1	<p>Теоретические основы геополитики как науки. Политическая география и геополитика. Политическая карта мира и изменения, на ней происходящие. Новая многополярная модель политического мироустройства, очаги геополитических конфликтов. Политико-географическое положение. Специфика России как евразийского и приарктического государства</p>	<p>Различать понятия «политическая география» и «геополитика»; применять понятия «политическая карта», «страна», «государство», «политико-географическое положение» для решения учебных и (или) практико-ориентированных задач. Выявлять на основе различных источников информации и характеризовать тенденции изменения политической карты мира. Описывать новую многополярную модель политического мироустройства; приводить примеры очагов геополитических конфликтов. Характеризовать специфику политико-географического положения России как евразийского и приарктического государства с использованием информации из различных источников. Интегрировать знания школьных курсов географии, истории и обществознания при изучении вопросов изменений на политической карте мира</p>
3.2	Классификация и типология стран мира	2	<p>Основные типы стран: критерии их выделения. Формы правления государств мира, унитарное</p>	<p>Приводить примеры и показывать на карте наиболее крупные страны по численности населения и площади территории, страны, отличающиеся особенностями</p>

			и федеративное государственное устройство	<p>географического положения, страны с различными формами правления и типами государственного устройства.</p> <p>Называть основные критерии типологии стран мира по уровню социально-экономического развития.</p> <p>Выделять основные признаки развитых, развивающихся стран, стран с переходной экономикой.</p> <p>Применять понятия «монархия», «республика», «унитарное государство», «федеративное государство» для решения учебных и (или) практико-ориентированных задач.</p> <p>Проводить классификацию стран по особенностям географического положения, формам правления и государственного устройства; проявлять широкую эрудицию при проведении классификаций и типологии стран мира</p>
Итого по разделу		3		
Раздел 4. Население мира				
4.1	Численность и воспроизводство населения	2	Численность населения мира и динамика ее изменения. Теория демографического перехода. Воспроизводство населения, его типы	<p>Называть страны-лидеры по численности населения.</p> <p>Объяснять особенности динамики численности населения мира.</p> <p>Определять и сравнивать по статистическим</p>

			<p>и особенности в странах с различным уровнем социально-экономического развития (демографический взрыв, демографический кризис, старение населения). Демографическая политика и ее направления в странах различных типов воспроизводства населения.</p> <p><i>Практические работы:</i></p> <ol style="list-style-type: none"> 1. Определение и сравнение темпов роста населения крупных по численности населения стран и регионов мира (форма фиксации результатов анализа по выбору обучающихся). 2. Объяснение особенности демографической политики в странах с различным типом воспроизводства населения 	<p>данным темпы роста населения в крупных странах и регионах мира (при выполнении практической работы 1).</p> <p>Применять понятия «воспроизводство населения», «демографический взрыв», «демографический кризис», «старение населения», «демографическая политика», «демографический переход» для решения учебных и (или) практико-ориентированных задач.</p> <p>Классифицировать страны по типам воспроизводства населения; сравнивать показатели рождаемости, смертности, естественного прироста в странах различных типов воспроизводства населения, используя источники географической информации.</p> <p>Различать географические процессы и явления: демографический взрыв и демографический кризис и распознавать их проявления в повседневной жизни.</p> <p>Использовать средства информационных и коммуникационных технологий (в том числе и ГИС) при решении когнитивных задач с соблюдением норм информационной безопасности при изучении динамики численности и особенностей воспроизводства населения мира.</p>
--	--	--	--	---

				<p>Объяснять особенности демографической политики в странах с различным типом воспроизводства населения (при выполнении практической работы 2).</p> <p>Представлять в различных формах (графики, таблицы, схемы) информацию о численности населения, ее динамике в мире и регионах.</p> <p>Выбирать оптимальную форму представления и визуализации информации с учетом ее назначения в ходе выполнения практических работ.</p> <p>Давать оценку новым ситуациям, вносить коррективы в деятельность, оценивать соответствие результатов целям в ходе выполнения практических работ</p>
4.2	Состав и структура населения	2	<p>Возрастной и половой состав населения мира.</p> <p>Структура занятости населения в странах с различным уровнем социально-экономического развития. Этнический состав населения. Крупные народы, языковые семьи и группы, особенности их размещения.</p> <p>Религиозный состав населения. Мировые</p>	<p>Применять понятия «состав населения», «структура населения», «экономически активное население», «народ», «этнос» для решения учебных и (или) практико-ориентированных задач.</p> <p>Устанавливать взаимосвязи между значениями показателей рождаемости, смертности, средней ожидаемой продолжительности жизни и возрастной структурой населения.</p> <p>Определять и объяснять различия возрастного и полового состава населения, структуры занятости населения в различных регионах</p>

			<p>и национальные религии, главные районы распространения. Население мира и глобализация. География культуры в системе географических наук. Современные цивилизации, географические рубежи цивилизации Запада и цивилизации Востока.</p> <p><i>Практические работы:</i></p> <p>1. Сравнение половой и возрастной структуры в странах различных типов воспроизводства населения на основе анализа половозрастных пирамид.</p> <p>2. Прогнозирование изменений возрастной структуры отдельных стран на основе анализа различных источников географической информации</p>	<p>мира на основе анализа источников географической информации.</p> <p>Сравнивать половую и возрастную структуру в странах различных типов воспроизводства населения на основе анализа половозрастных пирамид (при выполнении практической работы 1).</p> <p>Выбирать и использовать различные источники географической информации, необходимые для изучения этнического и религиозного состава населения.</p> <p>Описывать и показывать на карте ареалы размещения крупных народов, языковых семей, распространения мировых и национальных религий.</p> <p>Прогнозировать изменения возрастной структуры населения отдельных стран на основе анализа различных источников географической информации (при выполнении практической работы 2).</p> <p>Разрабатывать план решения географической задачи с учетом анализа имеющихся материальных и нематериальных ресурсов при выполнении практических работ. Извлекать, анализировать, интерпретировать, преобразовывать географическую</p>
--	--	--	--	--

				информацию в ходе выполнения практических работ
4.3	Размещение населения	2	<p>Географические особенности размещения населения и факторы, его определяющие. Плотность населения, ареалы высокой и низкой плотности населения. Миграции населения: причины, основные типы и направления. Расселение населения: типы и формы. Понятие об урбанизации, ее особенности в странах различных социально-экономических типов. Городские агломерации и мегалополисы и мира.</p> <p><i>Практическая работа</i></p> <p>1. Сравнение и объяснение различий в соотношении городского и сельского населения разных регионов мира на основе анализа статистических данных</p>	<p>Применять понятия «плотность населения», «расселение населения», «миграции населения», «субурбанизация», «ложная урбанизация», «мегалополисы» для решения учебных и (или) практико-ориентированных задач.</p> <p>Различать и показывать на карте ареалы высокой и низкой плотности населения.</p> <p>Различать географические процессы и явления: урбанизацию, субурбанизацию, ложную урбанизацию, эмиграцию, иммиграцию.</p> <p>Объяснять влияние факторов, определяющих различия в размещении населения различных регионов и стран мира.</p> <p>Объяснять направление международных миграций; оценивать влияние международных миграций на демографическую и социально-экономическую ситуацию в регионах и странах мира с использованием различных источников информации.</p> <p>Оценивать влияние урбанизации на окружающую среду.</p> <p>Объяснять различия в темпах, уровнях урбанизации в странах с различным уровнем</p>

				<p>социально-экономического развития.</p> <p>Устанавливать критерии сравнения географических объектов, процессов и явлений (в том числе при выполнении практической работы).</p> <p>Распознавать проявления в повседневной жизни процессов миграции, урбанизации.</p> <p>Распознавать формы расселения населения</p>
4.4	<p>Качество жизни населения</p>	1	<p>Качество жизни населения как совокупность экономических, социальных, культурных, экологических условий жизни людей.</p> <p>Показатели, характеризующие качество жизни населения. Индекс человеческого развития как интегральный показатель сравнения качества жизни населения различных стран и регионов мира.</p> <p><i>Практическая работа</i></p> <p>1. Объяснение различий в показателях качества жизни населения в отдельных регионах и странах мира</p>	<p>Применять понятия «уровень жизни населения», «качество жизни населения», «индекс человеческого развития» для решения учебных и (или) практико-ориентированных задач.</p> <p>Различать показатели, характеризующие уровень жизни населения; объяснять различия в уровне и качестве жизни населения в регионах и странах.</p> <p>Самостоятельно осуществлять познавательную деятельность, выявлять проблемы, ставить и формулировать собственные задачи в образовательной деятельности (в том числе при выполнении практической работы)</p>

			на основе анализа источников географической информации	
Итого по разделу		7		
Раздел 5. Мировое хозяйство				
5.1	Состав и структура мирового хозяйства. Международное географическое разделение труда	2	Мировое хозяйство: определение и состав. Основные этапы развития мирового хозяйства. Факторы размещения производства и их влияние на современное развитие мирового хозяйства. Отраслевая, территориальная и функциональная структура мирового хозяйства. Международное географическое разделение труда. Отрасли международной специализации. Условия формирования международной специализации стран и роль географических факторов в ее формировании. Аграрные, индустриальные	Называть составные элементы мирового хозяйства, четыре сектора мирового хозяйства, основные формы международных экономических отношений и факторы, влияющие на их развитие, географические факторы международной хозяйственной специализации стран. Описывать основные этапы развития мирового хозяйства. Характеризовать отраслевую, территориальную и функциональную структуру мирового хозяйства. Оценивать тенденции развития основных отраслей мирового хозяйства и изменения его отраслевой и территориальной структуры. Сравнивать страны по особенностям функциональной структуры их экономики (при выполнении практической работы). Приводить примеры отраслей международной хозяйственной специализации стран. Характеризовать роль России в международном географическом разделении труда.

			и постиндустриальные страны. Роль и место России в международном географическом разделении труда. <i>Практическая работа</i> 1. Сравнение структуры экономики аграрных, индустриальных и постиндустриальных стран	Анализировать и интерпретировать географическую информацию различных видов и форм представления. Интегрировать знания из школьных курсов географии, истории и обществознания при изучении мирового хозяйства
5.2	Международная экономическая интеграция	1	Международная экономическая интеграция. Крупнейшие международные отраслевые и региональные интеграционные группировки. Глобализация мировой экономики и ее влияние на хозяйство стран разных социально-экономических типов. Транснациональные корпорации (ТНК) и их роль в мировой экономике	Приводить примеры международной экономической интеграции. Приводить примеры транснациональных корпораций (ТНК) и влияния деятельности ТНК на социально-экономическое развитие развивающихся стран. Распознавать проявления процессов международной экономической интеграции и глобализации мировой экономики в повседневной жизни. Формулировать суждения и выражать свою точку зрения по вопросам влияния процессов глобализации и деятельности ТНК на социально-экономическое развитие отдельных стран. Формулировать выводы и заключения

				на основе интерпретации информации о глобализации мирового хозяйства
5.3	География главных отраслей мирового хозяйства. Промышленность мира	6	<p>Географические особенности размещения основных видов сырьевых и топливных ресурсов. Страны-лидеры по запасам и добыче нефти, природного газа и угля.</p> <p>Топливо-энергетический комплекс мира: основные этапы развития, «энергопереход». География отраслей топливной промышленности.</p> <p>Крупнейшие страны-производители, экспортеры и импортеры нефти, природного газа и угля.</p> <p>Организация стран-экспортеров нефти.</p> <p>Современные тенденции развития отрасли, изменяющие ее географию, «сланцевая революция», «водородная» энергетика, «зеленая энергетика».</p>	<p>Называть страны-лидеры по производству и экспорту основных видов промышленной продукции.</p> <p>Определять тенденции развития основных отраслей промышленности мира с использованием различных источников географической информации.</p> <p>Описывать этапы «энергоперехода» в мировом хозяйстве, влияние «сланцевой революции» и развития «водородной энергетики» на географию мировой энергетики.</p> <p>Оценивать влияние изученных отраслей промышленности на окружающую среду.</p> <p>Представлять в виде диаграмм данные о динамике изменения объемов и структуры производства электроэнергии в мире (при выполнении практической работы).</p> <p>Оценивать роль России как крупнейшего мирового поставщика топливно-энергетических и сырьевых ресурсов в мировой экономике; выявлять и характеризовать существенные признаки современного этапа «энергоперехода».</p> <p>Анализировать и интерпретировать географическую информацию различных</p>

			<p>Мировая электроэнергетика. Структура мирового производства электроэнергии и ее географические особенности. Быстрый рост производства электроэнергии с использованием возобновляемых источников энергии. Страны-лидеры по развитию «возобновляемой» энергетики. Воздействие на окружающую среду топливной промышленности и различных типов электростанций, включая возобновляемые источники энергии. Роль России как крупнейшего поставщика топливно-энергетических и сырьевых ресурсов в мировой экономике. Металлургия мира. Географические особенности сырьевой базы</p>	<p>видов и форм представления; оценивать достоверность географической информации по заданным критериям</p>
--	--	--	---	--

			<p>черной и цветной металлургии. Ведущие страны-производители и экспортеры стали, меди и алюминия. Современные тенденции развития отрасли. Влияние металлургии на окружающую среду. Место России в мировом производстве и экспорте черных и цветных металлов. Машиностроительный комплекс мира. Ведущие страны-производители и экспортеры продукции автомобилестроения, авиастроения и микроэлектроники. Химическая промышленность и лесопромышленный комплекс мира. Ведущие страны-производители и экспортеры минеральных удобрений и продукции химии органического синтеза. Ведущие страны-</p>	
--	--	--	---	--

			<p>производители древесины и продукции целлюлозно-бумажной промышленности. Влияние химической и лесной промышленности на окружающую среду.</p> <p><i>Практическая работа</i></p> <p>1. Представление в виде диаграмм данных о динамике изменения объемов и структуры производства электроэнергии в мире</p>	
5.4	Сельское хозяйство мира	2	<p>Географические различия в обеспеченности земельными ресурсами. Земельный фонд мира, его структура. Современные тенденции развития отрасли. Органическое сельское хозяйство. Растениеводство. География производства основных продовольственных культур. Ведущие экспортеры и импортеры. Роль России как одного из главных</p>	<p>Называть страны-лидеры по производству и экспорту основных видов сельскохозяйственной продукции, крупнейших экспортеров главных видов сельскохозяйственной продукции, основные признаки «органического» сельского хозяйства (при выполнении практической работы).</p> <p>Определять с использованием источников географической информации тенденции развития основных отраслей сельского хозяйства мира.</p> <p>Оценивать влияние сельского хозяйства отраслей на окружающую среду.</p>

			<p>экспортеров зерновых культур. Животноводство. Ведущие экспортеры и импортеры продукции животноводства. Рыболовство и аквакультура: географические особенности. Влияние сельского хозяйства и отдельных его отраслей на окружающую среду.</p> <p><i>Практическая работа</i></p> <p>1. Определение направления грузопотоков продовольствия на основе анализа статистических материалов и создание карты «Основные экспортеры и импортеры продовольствия»</p>	Находить аргументы, подтверждающие или опровергающие одну и ту же идею, в различных источниках географической информации
5.5	Сфера нематериального производства. Мировой транспорт	3	<p>Роль разных видов транспорта в современном мире. Основные международные магистрали и транспортные узлы. Мировая система научно-</p>	<p>Определять с использованием источников географической информации основные международные магистрали и транспортные узлы, направления международных туристических маршрутов. Выявлять и характеризовать существенные</p>

			исследовательских и опытно-конструкторских работ. Международные экономические отношения: основные формы и факторы, влияющие на их развитие. География международных финансовых центров. Мировая торговля и туризм	признаки изменений в международных экономических отношениях в новых условиях. Поиск методов решения практических географических задач. Называть главные мировые финансовые центры, описывать направление движения капитала. Выявлять дефициты географической информации, данных, необходимых для решения поставленной задачи
Итого по разделу		14		
Резервное время		2		
ОБЩЕЕ КОЛИЧЕСТВО ЧАСОВ ПО ПРОГРАММЕ		34		

11 КЛАСС

№ п/п	Наименование разделов и тем учебного предмета	Количество часов	Программное содержание	Основные виды деятельности обучающихся
Раздел 1. Регионы и страны мира				
1.1	Регионы мира. Зарубежная Европа	6	<p>Многообразие подходов к выделению регионов мира.</p> <p>Регионы мира: Зарубежная Европа, Зарубежная Азия, Северная Америка, Латинская Америка, Африка, Австралия и Океания. Зарубежная Европа: состав (субрегионы Западная Европа, Северная Европа, Южная Европа, Восточная Европа), общая характеристика. Общие черты и особенности природно-ресурсного капитала, населения и хозяйства стран субрегионов.</p> <p>Геополитические проблемы региона.</p>	<p>Называть субрегионы Зарубежной Европы.</p> <p>Интегрировать знания из школьных курсов географии, истории и обществознания при изучении культурно-исторических регионов мира, а также при изучении вопросов геополитики и изменений на политической карте мира.</p> <p>Давать общую экономико-географическую характеристику стран.</p> <p>Сравнивать страны различных субрегионов Зарубежной Европы по уровню социально-экономического развития с использованием источников географической информации.</p> <p>Классифицировать страны Зарубежной Европы по особенностям географического положения, по занимаемым ими позициям относительно России.</p> <p>Описывать особенности природно-ресурсного капитала, населения и хозяйства субрегионов, положение и взаиморасположение стран на карте.</p>

			<p><i>Практическая работа</i></p> <p>1. Сравнение по уровню социально-экономического развития стран различных субрегионов Зарубежной Европы с использованием источников географической информации (по выбору учителя)</p>	<p>Оценивать политико-географическое положение субрегионов, влияние международных миграций на демографическую и социально-экономическую ситуацию в отдельных странах.</p> <p>Оценивать особенности природно-ресурсного капитала, населения и хозяйства стран.</p> <p>Объяснять различия в уровне и качестве жизни населения Западной и Восточной Европы, направление международных миграций в Зарубежной Европе.</p> <p>Объяснять особенности демографической политики в европейских странах.</p> <p>Объяснять особенности отраслевой структуры хозяйства стран с использованием источников географической информации.</p> <p>Прогнозировать изменения возрастной структуры населения отдельных стран Зарубежной Европы с использованием источников географической информации.</p> <p>Выбирать и использовать различные источники географической информации, необходимые для поиска путей решения проблем.</p> <p>Обсуждать географические аспекты проблем, связанных с ролью региона в системе мировой</p>
--	--	--	---	---

				<p>экономики и политики.</p> <p>Аргументированно вести диалог, обнаруживать различие и сходство позиций, развернуто и логично излагать свою точку зрения по географическим аспектам различных вопросов</p>
1.2	Зарубежная Азия	6	<p>Зарубежная Азия: состав (субрегионы: Юго-Западная Азия, Центральная Азия, Восточная Азия, Южная Азия, Юго-Восточная Азия), общая экономико-географическая характеристика. Общие черты и особенности экономико-географического положения, природно-ресурсного капитала, населения, хозяйства стран Зарубежной Азии, современные проблемы (на примере Китая, Индии, Ирана, Японии). Современные экономические отношения России со странами Зарубежной Азии (Китай,</p>	<p>Называть субрегионы Зарубежной Азии. Сравнивать страны субрегионов зарубежной Азии по уровню социально-экономического развития, специализацию различных стран Зарубежной Азии с использованием источников географической информации (при выполнении практической работы). Давать общую экономико-географическую характеристику стран.</p> <p>Классифицировать страны Зарубежной Азии по особенностям географического положения, по типам воспроизводства населения, по занимаемым ими позициям относительно России.</p> <p>Описывать положение и взаиморасположение стран на карте, особенности природно-ресурсного капитала, населения и хозяйства субрегионов и стран (Китая, Индии, Ирана или Японии).</p> <p>Сравнивать показатели, характеризующие демографическую ситуацию изученных стран,</p>

		<p>Индия, Турция, страны Центральной Азии).</p> <p><i>Практическая работа</i></p> <p>1. Сравнение международной промышленной и сельскохозяйственной специализации Китая и Индии на основании анализа данных об экспорте основных видов продукции</p>	<p>с использованием источников географической информации, в том числе и географических карт.</p> <p>Определять географические факторы международной хозяйственной специализации Китая или Индии с использованием источников географической информации.</p> <p>Объяснять различия в темпах, уровнях урбанизации, в уровне и качестве жизни населения в отдельных субрегионах.</p> <p>Определять показатели уровня развития хозяйства (объемы ВВП, промышленного производства и др.) и важнейших отраслей хозяйства в Японии.</p> <p>Выбирать и использовать источники географической информации для характеристики субрегионов и стран Зарубежной Азии, определять и находить в них недостоверную и противоречивую географическую информацию для решения учебных и (или) практико-ориентированных задач.</p> <p>Объяснять состав, структуру и закономерности размещения населения Зарубежной Азии, особенности демографической политики в Китае или Индии, различия в темпах, уровнях урбанизации, уровне и качестве</p>
--	--	--	---

				<p>жизни населения в Юго-Западной и Южной Азии.</p> <p>Объяснять географические особенности стран Зарубежной Азии с разным уровнем социально-экономического развития.</p> <p>Выбирать оптимальную форму представления и визуализации информации о численности населения, размещении хозяйства изученных стран и субрегионов, их отраслевой структуре, географических особенностях развития отдельных отраслей с учетом ее назначения (тексты, картосхемы, диаграммы и т. д.)</p>
1.3	Америка	6	<p>Америка: состав (субрегионы: Северная Америка, Латинская Америка), общие черты и особенности природно-ресурсного капитала, населения и хозяйства субрегионов. Особенности экономико-географического положения природно-ресурсного капитала, населения, хозяйства США и Канады, стран Латинской Америки, современные проблемы (на примере</p>	<p>Называть субрегионы Америки.</p> <p>Классифицировать страны Америки по особенностям географического положения, по типам воспроизводства населения, по занимаемым ими позициям относительно России.</p> <p>Описывать особенности природно-ресурсного капитала, населения и хозяйства субрегионов Америки.</p> <p>Определять черты сходства и различия в особенностях природно-ресурсного капитала, населения и хозяйства США и Канады с использованием источников географической информации.</p> <p>Устанавливать причинно-следственные связи</p>

			<p>США, Канады, Мексики, Бразилии).</p> <p><i>Практическая работа</i></p> <p>1. Объяснение особенностей территориальной структуры хозяйства Канады и Бразилии на основе анализа географических карт</p>	<p>и закономерности размещения населения и объектов хозяйственной деятельности США и Канады.</p> <p>Устанавливать принадлежность стран Латинской Америки к одному из уровней экономического развития, используя показатель внутреннего валового продукта. Объяснять географические особенности размещения хозяйства стран Америки с разным уровнем социально- экономического развития (при выполнении практической работы).</p> <p>Оценивать политико-географическое положение изученных стран, влияние международных миграций на демографическую и социально-экономическую ситуацию в изученных странах.</p> <p>Объяснять различия в уровне и качестве жизни населения в отдельных странах региона. Объяснять направление международных миграций в регионе.</p> <p>Объяснять особенности отраслевой структуры хозяйства изученных стран с использованием источников географической информации. Выбирать источники географической информации, определять и находить в них</p>
--	--	--	---	---

				<p>недостоверную и противоречивую географическую информацию для решения учебных и (или) практико-ориентированных задач.</p> <p>Представлять в различных формах (графики, таблицы, схемы, диаграммы, карты) информацию о численности населения, размещении хозяйства изученных стран и субрегионов, их отраслевой структуре, географических особенностях размещения отдельных отраслей.</p> <p>В ходе организованного учителем обсуждения публично представлять презентацию, разработанную в процессе командной работы, о роли США и Канады в системе региональной экономики, оценивать соответствие подготовленной презентации ее цели, выражать свою точку зрения относительно влияния указанных стран на развитие региона. Владеть навыками распознавания и защиты информации, информационной безопасности личности.</p> <p>Использовать преимущества командной и индивидуальной работы</p>
1.4	Африка	4	Африка: состав (субрегионы: Северная Африка, Западная Африка,	<p>Называть субрегионы Африки.</p> <p>Описывать особенности природно-ресурсного капитала, населения и хозяйства субрегионов</p>

		<p>Центральная Африка, Восточная Африка, Южная Африка), общая экономико-географическая характеристика. Особенности природно-ресурсного капитала, населения и хозяйства стран субрегионов. Последствия колониализма в экономике Африки. Экономические и социальные проблемы региона. Особенности экономико-географического положения, природно-ресурсного капитала, населения, хозяйства стран Африки (на примере ЮАР, Египта, Алжира, Нигерии).</p> <p><i>Практическая работа</i></p> <p>1. Сравнение на основе анализа статистических данных роли сельского хозяйства в экономике Алжира и Эфиопии</p>	<p>Африки.</p> <p>Определять географические факторы международной хозяйственной специализации ЮАР, Алжира, Египта с использованием источников географической информации.</p> <p>Устанавливать принадлежность стран субрегиона (любого) к одному из уровней экономического развития, используя показатель внутреннего валового продукта.</p> <p>Сравнивать страны различных субрегионов Африки по значению ИЧР с использованием источников географической информации.</p> <p>Сравнивать структуру экономики Алжира и Эфиопии.</p> <p>Определять и сравнивать по географическим картам разного содержания и другим источникам географической информации качественные и количественные показатели, характеризующие расселение населения в субрегионах Африки.</p> <p>Описывать экономические, социальные, экологические проблемы одного из субрегионов Африки.</p> <p>Сравнивать специализацию сельского хозяйства и ее роль в экономике Алжира и Эфиопии с использованием источников географической информации (при выполнении</p>
--	--	---	--

				<p>практической работы).</p> <p>Прогнозировать изменения численности и возрастной структуры населения стран Африки с использованием источников географической информации.</p> <p>Объяснять различия в уровне и качестве жизни населения в различных странах Африки.</p> <p>Объяснять отраслевой состав структуры хозяйства изученных стран с использованием источников географической информации.</p> <p>Самостоятельно находить, отбирать и применять различные методы познания для решения практико-ориентированных задач.</p> <p>Разрабатывать план решения географической задачи с учетом анализа имеющихся материальных и нематериальных ресурсов</p>
1.5	Австралия и Океания	2	<p>Австралия и Океания: особенности географического положения. Австралийский Союз: главные факторы размещения населения и развития хозяйства. Экономико-географическое положение, природно-ресурсный капитал.</p>	<p>Описывать особенности экономико-географического положения, природно-ресурсного капитала, населения, хозяйства Австралии.</p> <p>Определять географические факторы международной хозяйственной специализации Австралии и стран Океании с использованием источников географической информации.</p> <p>Представлять в различных формах (графики, таблицы, схемы, диаграммы, карты)</p>

			<p>Отрасли международной специализации.</p> <p>Географическая и товарная структура экспорта Океании: особенности природных ресурсов, населения и хозяйства.</p> <p>Место в международном географическом разделении труда</p>	<p>информацию о размещении хозяйства Австралии; ее отраслевой структуре, товарной структуре экспорта.</p> <p>Объяснять географические особенности отраслевой структуры хозяйства Австралии.</p> <p>Выбирать, анализировать и интерпретировать географическую информацию различных видов и форм представления для выявления места Австралии в международном географическом разделении труда</p>
1.6	Россия на геополитической, геоэкономической и геодемографической карте мира	3	<p>Роль и место России в мировой политике, экономике, человеческом потенциале. Особенности интеграции России в мировое сообщество.</p> <p>Географические аспекты решения внешнеэкономических и внешнеполитических задач развития России.</p> <p><i>Практическая работа</i></p> <p>1. Изменение направления международных экономических связей России в новых геоэкономических</p>	<p>Характеризовать политико-географическое положение России с использованием источников географической информации, конкурентные преимущества экономики России, роль России в международном географическом разделении труда.</p> <p>Оценивать политико-географическое положение России, влияние международных миграций на демографическую и социально-экономическую ситуацию в России с использованием источников географической информации, роль России как крупнейшего поставщика топливно-энергетических и сырьевых ресурсов в мировой экономике (при выполнении практической работы 1).</p> <p>Оценивать достоверность и легитимность географической информации; выбирать</p>

			и геополитических условиях	и использовать средства информационных и коммуникационных технологий (в том числе и ГИС) в решении учебных и (или) практико-ориентированных задач с соблюдением норм информационной безопасности (при выполнении практической работы). Систематизировать географическую информацию в разных формах. Креативно мыслить при поиске путей решения жизненных проблем, имеющих географические аспекты. Развернуто и логично излагать свою точку зрения по географическим аспектам различных вопросов
Итого по разделу				
Раздел 2. Глобальные проблемы человечества				
2.1	Глобальные проблемы человечества	4	Группы глобальных проблем: геополитические, экологические, демографические. Геополитические проблемы: проблема сохранения мира на планете и причины роста глобальной и региональной нестабильности. Проблема разрыва в уровне социально-экономического развития	Приводить примеры проявления глобальных проблем, в решении которых принимает участие современная географическая наука на региональном уровне, в разных странах, в том числе и России, примеры взаимосвязи глобальных проблем человечества, примеры изменений геосистем в результате природных и антропогенных воздействий. Характеризовать причины возникновения геополитических, экологических и демографических глобальных проблем.

		<p>между развитыми и развивающимися странами и причина ее возникновения.</p> <p>Геоэкология – фокус глобальных проблем человечества. Глобальные экологические проблемы как проблемы, связанные с усилением воздействия человека на природу и влиянием природы на человека и его экономику. Проблема глобальных климатических изменений, проблема стихийных природных бедствий, глобальные сырьевая и энергетическая проблемы, проблема дефицита водных ресурсов и ухудшения их качества, проблемы опустынивания и деградации земель и почв, проблема сохранения биоразнообразия. Проблема загрязнения Мирового</p>	<p>Сопоставлять и анализировать различные точки зрения по возможным путям решения глобальных проблем человечества.</p> <p>Выбирать источники географической информации, необходимые для выявления примеров взаимосвязи глобальных проблем человечества (при выполнении практической работы).</p> <p>Критически оценивать и интерпретировать информацию, получаемую из различных источников о путях решения глобальных проблем человечества.</p> <p>Обсуждать результаты учебного исследования, связанного с опасными природными явлениями или глобальными изменениями климата или загрязнением Мирового океана (см. практическую работу, тема 3, раздел 2. Природопользование).</p> <p>Формулировать выводы и заключения на основе анализа и интерпретации информации из различных источников географической информации (при выполнении практической работы).</p> <p>Формулировать обобщения и выводы по результатам проведенных наблюдений (исследований).</p> <p>Критически оценивать информацию,</p>
--	--	--	---

			<p>океана и освоения его ресурсов. Глобальные проблемы народонаселения: демографическая, продовольственная, роста городов, здоровья и долголетия человека. Взаимосвязь глобальных геополитических, экологических проблем и проблем народонаселения. Возможные пути решения глобальных проблем. Необходимость переоценки человечеством и отдельными странами некоторых ранее устоявшихся экономических, политических, идеологических и культурных ориентиров. Участие России в решении глобальных проблем.</p> <p><i>Практическая работа</i></p> <p>1. Выявление примеров взаимосвязи глобальных</p>	<p>получаемую из различных источников (при выполнении практической работы). Использовать преимущества командной и индивидуальной работы (при выполнении практической работы). Самостоятельно составлять алгоритм решения географических задач и выбирать способ их решения с учетом имеющихся ресурсов и собственных возможностей (при выполнении практической работы). Обсуждать результаты совместной работы, аргументированно вести диалог (при выполнении практической работы). Признавать свое право и право других на ошибки (при выполнении практической работы)</p>
--	--	--	---	---

			проблем человечества на основе анализа различных источников географической информации и участия России в их решении	
Итого по разделу		4		
Резервное время		3		
ОБЩЕЕ КОЛИЧЕСТВО ЧАСОВ ПО ПРОГРАММЕ		34		

ПОУРОЧНОЕ ПЛАНИРОВАНИЕ

10 КЛАСС

№ урока	Тема урока	Количество часов на практические работы
Урок 1	Традиционные и новые методы исследований в географии. Источники географической информации	
Урок 2	Элементы географической культуры. Их значимость для представителей разных профессий	
Урок 3	Географическая среда как геосистема. Географическая и окружающая среда	
Урок 4	Естественный и антропогенный ландшафты. Практическая работа «Классификация ландшафтов с использованием источников географической информации»	0,5
Урок 5	Проблемы взаимодействия человека и природы. Опасные природные явления, климатические изменения, их последствия	
Урок 6	Стратегия устойчивого развития. ООПТ. Объекты Всемирного природного и культурного наследия. Практическая работа «Определение целей и задач учебного исследования, связанного с опасными природными явлениями и (или) глобальными изменениями климата и (или) загрязнением Мирового океана, выбор формы фиксации результатов наблюдения (исследования)»	0,5
Урок 7	Природные ресурсы и их виды. Природно-ресурсный капитал регионов, крупных стран, в том числе России. Ресурсообеспеченность. Практическая работа «Оценка природно-ресурсного капитала одной из стран (по выбору) по источникам географической информации»	0,5

Урок 8	Агроклиматические ресурсы. Рекреационные ресурсы. Практическая работа «Определение ресурсообеспеченности стран отдельными видами природных ресурсов»	0,5
Урок 9	Обобщение знаний по разделам «География как наука. Природопользование и геоэкология»	
Урок 10	Теоретические основы геополитики как науки. Политическая география и геополитика. Политическая карта мира и изменения, на ней происходящие. Новая многополярная модель политического мироустройства. Политико-географическое положение (ПГП). Специфика России как евразийского и приарктического государства	
Урок 11	Основные типы стран: критерии их выделения	
Урок 12	Формы правления государств мира, унитарное и федеративное устройство.	
Урок 13	Численность населения мира. Теория демографического перехода. Воспроизводство населения, его типы. Практическая работа «Определение и сравнение темпов роста населения крупных по численности населения стран, регионов мира»	0,5
Урок 14	Демографическая политика и ее направления. Теория демографического перехода. Практическая работа «Объяснение особенности демографической политики в странах с различным типом воспроизводства населения»	0,5
Урок 15	Возрастной и половой состав населения мира. Практическая работа «Сравнение половой и возрастной структуры в странах различных типов воспроизводства населения на основе анализа половозрастных пирамид»	0,5
Урок 16	Структура занятости населения. Этнический и религиозный состав населения. Религии. География культуры в системе географических	0,5

	наук. Практическая работа «Прогнозирование изменений возрастной структуры отдельных стран на основе анализа различных источников географической информации»	
Урок 17	Географические особенности размещения населения и факторы, его определяющие. Плотность населения, ареалы высокой и низкой плотности населения. Миграции населения: причины, основные типы и направления	
Урок 18	Расселение населения: типы и формы. Урбанизация. Городские агломерации и мегалополисы мира. Практическая работа «Сравнение и объяснение различий в соотношении городского и сельского населения разных регионов мира на основе анализа статистических данных»	0,5
Урок 19	Качество жизни населения, показатели. ИЧР. Практическая работа «Объяснение различий в показателях качества жизни населения в отдельных регионах и странах мира на основе анализа источников географической информации»	0,5
Урок 20	Мировое хозяйство: определение и состав. Отраслевая, территориальная и функциональная структура	
Урок 21	Международное географическое разделение труда (МГРТ). Отрасли международной специализации. Аграрные, индустриальные и постиндустриальные страны. Роль и место России в МГРТ. Практическая работа «Сравнение структуры экономики аграрных, индустриальных и постиндустриальных стран»	0,5
Урок 22	Международная экономическая интеграция (МЭИ). Крупнейшие международные отраслевые и региональные интеграционные группировки. Роль транснациональных корпораций (ТНК) в современной мировой экономике	
Урок 23	Географические особенности размещения основных видов сырьевых и топливных ресурсов.	

	Страны-лидеры по запасам и добыче нефти, природного газа и угля	
Урок 24	Топливо-энергетический комплекс (ТЭК) мира: основные этапы развития, «энергопереход». География отраслей топливной промышленности	
Урок 25	Мировая электроэнергетика. Структура мирового производства электроэнергии и ее географические особенности. Роль России. Практическая работа «Представление в виде диаграмм данных о динамике изменения объемов и структуры производства электроэнергии в мире»	0,5
Урок 26	Металлургия мира. Географические особенности сырьевой базы. Ведущие страны-производители и экспортеры продукции черных и цветных металлов	
Урок 27	Машиностроительный комплекс мира. Ведущие страны-производители и экспортеры продукции автомобилестроения, авиастроения и микроэлектроники	
Урок 28	Химическая промышленность. Ведущие страны-производители и экспортеры продукции. Лесопромышленный комплекс мира. Ведущие страны – производители продукции и влияние химической и лесной промышленности на окружающую среду	
Урок 29	Контрольная работа	
Урок 30	Контрольная работа	
Урок 31	Географические различия в обеспеченности земельными ресурсами. Земельный фонд мира, его структура. Современные тенденции развития отрасли. Органическое сельское хозяйство	
Урок 32	Растениеводство и животноводство. География. Ведущие экспортеры и импортеры. Влияние на окружающую среду. Практическая работа «Определение направления грузопотоков продовольствия на основе анализа статистических	0,5

	материалов и создание карты «Основные экспортеры и импортеры продовольствия»	
Урок 33	Сфера нематериального производства. Мировой транспорт. Роль разных видов транспорта в современном мире. Основные международные магистрали и транспортные узлы. Мировая система научно-исследовательских и опытно-конструкторских работ (НИОКР)	
Урок 34	Международные экономические отношения: основные формы и факторы, влияющие на их развитие. География международных финансовых центров. Мировая торговля и туризм	
<p>ОБЩЕЕ КОЛИЧЕСТВО УРОКОВ ПО ПРОГРАММЕ: 34, из них уроков, отведенных на контрольные работы (в том числе Всероссийские проверочные работы), – не более 3</p>		

11 КЛАСС

№ урока	Тема урока	Количество часов на практические работы
Урок 1	Многообразие подходов к выделению регионов мира. Зарубежная Европа: состав, общая характеристика. Геополитические проблемы региона	
Урок 2	Западная Европа. Общие черты и особенности природно-ресурсного капитала, населения и хозяйства стран субрегиона	
Урок 3	Северная Европа: общие черты и особенности природно-ресурсного капитала, населения и хозяйства субрегиона	
Урок 4	Южная Европа: общие черты и особенности природно-ресурсного капитала, населения и хозяйства субрегиона	
Урок 5	Восточная Европа: общие черты и особенности природно-ресурсного капитала, населения и хозяйства субрегиона	
Урок 6	Практическая работа «Сравнение по уровню социально-экономического развития стран различных субрегионов зарубежной Европы с использованием источников географической информации»	0,5
Урок 7	Зарубежная Азия: состав, общая экономико-географическая характеристика. Юго-Западная Азия. Иран: общая экономико-географическая характеристика. Современные проблемы	
Урок 8	Южная Азия. Индия: общая экономико-географическая характеристика. Современные проблемы	
Урок 9	Центральная Азия: общие черты и особенности природно-ресурсного капитала, населения и хозяйства субрегиона. Современные проблемы	

Урок 10	Юго-Восточная Азия: общие черты и особенности природно-ресурсного капитала, населения и хозяйства субрегиона. Современные проблемы	
Урок 11	Восточная Азия. Китай: общая экономико-географическая характеристика. Современные проблемы. Практическая работа «Сравнение международной промышленной и сельскохозяйственной специализации Китая и Индии на основании анализа данных об экспорте основных видов продукции»	0,5
Урок 12	Восточная Азия. Япония: общая экономико-географическая характеристика. Современные проблемы	
Урок 13	Резервный урок. Современные экономические отношения России со странами Зарубежной Азии (Китай, Индия, Турция, страны Центральной Азии). Обобщение по темам: Зарубежная Европа. Зарубежная Азия	
Урок 14	Америка. Субрегионы: Северная Америка, Латинская Америка: общая экономико-географическая характеристика	
Урок 15	Субрегионы Америки. Особенности природно-ресурсного капитала, населения и хозяйства	
Урок 16	США: особенности экономико-географического положения (ЭГП), природно-ресурсного капитала, населения и хозяйства, современные проблемы	1
Урок 17	Канада: особенности экономико-географического положения (ЭГП), природно-ресурсного капитала, населения и хозяйства, современные проблемы	
Урок 18	Мексика: особенности экономико-географического положения (ЭГП), природно-ресурсного капитала, населения и хозяйства, современные проблемы	
Урок 19	Бразилия: особенности экономико-географического положения (ЭГП), природно-ресурсного капитала, населения и хозяйства, современные проблемы. Практическая работа «Особенности территориальной структуры	0,5

	хозяйства Канады и Бразилии на основе анализа географических карт»	
Урок 20	Африка: состав (субрегионы), общая экономико-географическая характеристика. Особенности. Экономические и социальные проблемы субрегионов. Последствия колониализма в экономике Африке.	
Урок 21	Северная Африка. Особенности природно-ресурсного капитала, населения и хозяйства Алжира и Египта	
Урок 22	Южная Африка. Особенности природно-ресурсного капитала, населения и хозяйства ЮАР	
Урок 23	Западная Африка, Центральная Африка, Восточная Африка. Особенности природно-ресурсного капитала, населения и хозяйства Нигерии. Практическая работа «Сравнение на основе анализа статистических данных роли сельского хозяйства в экономике Алжира и Эфиопии»	0,5
Урок 24	Резервный урок. Обобщающее повторение по темам: Америка, Африка	
Урок 25	Австралия и Океания: особенности географического положения Австралийского Союза: главные факторы размещения населения и развития хозяйства. Место в МГРТ	
Урок 26	Океания: особенности природных ресурсов, населения и хозяйства. Место в МГРТ	
Урок 27	Роль и место России в мировой политике, экономике, человеческом потенциале. Особенности интеграции России в мировое сообщество	
Урок 28	Географические аспекты решения внешнеэкономических и внешнеполитических задач развития экономики России	
Урок 29	Практическая работа по теме «Изменение направления международных экономических связей России в новых геоэкономических и геополитических условиях»	1
Урок 30	Контрольная работа	

Урок 31	Группы глобальных проблем. Геополитические проблемы. Геоэкология – фокус глобальных проблем человечества	
Урок 32	Глобальные проблемы народонаселения: демографическая, продовольственная, роста городов, здоровья и долголетия человека	
Урок 33	Взаимосвязь глобальных проблем и проблем народонаселения. Возможные пути решения. Роль России в их решении. Практическая работа «Выявление примеров взаимосвязи глобальных проблем человечества на основе анализа различных источников географической информации и участия России в их решении»	0,5
Урок 34	Резервный урок. Обобщение по теме: Глобальные проблемы человечества	
ОБЩЕЕ КОЛИЧЕСТВО УРОКОВ ПО ПРОГРАММЕ: 34, из них уроков, отведенных на контрольные работы, – не более 3		

ПЕРЕЧЕНЬ (КОДИФИКАТОР) РАСПРЕДЕЛЕННЫХ ПО КЛАССАМ ПРОВЕРЯЕМЫХ ТРЕБОВАНИЙ К РЕЗУЛЬТАТАМ ОСВОЕНИЯ ОСНОВНОЙ ОБРАЗОВАТЕЛЬНОЙ ПРОГРАММЫ СРЕДНЕГО ОБЩЕГО ОБРАЗОВАНИЯ И ЭЛЕМЕНТОВ СОДЕРЖАНИЯ ПО ГЕОГРАФИИ

В федеральных и региональных процедурах оценки качества образования используется перечень (кодификатор) распределенных по классам проверяемых требований к результатам освоения основной образовательной программы среднего общего образования и элементов содержания по географии.

10 КЛАСС

Проверяемые требования к результатам освоения основной образовательной программы

Код проверяемого результата	Проверяемые предметные результаты освоения основной образовательной программы среднего общего образования
1	Понимание роли и места современной географической науки в системе научных дисциплин, ее участия в решении важнейших проблем человечества
1.1	Приводить примеры проявления глобальных проблем, в решении которых принимает участие современная географическая наука, на региональном уровне, в разных странах, в том числе в России
2	Освоение и применение знаний о размещении основных географических объектов и территориальной организации природы и общества
2.1	Выбирать и использовать источники географической информации для определения положения и взаиморасположения объектов в пространстве
2.2	Описывать положение и взаиморасположение географических объектов в пространстве; новую многополярную модель политического мироустройства, ареалы распространения основных религий
2.3	Приводить примеры наиболее крупных стран по численности населения и площади территории, стран, имеющих различное географическое положение, стран с различными формами правления и государственного устройства, стран – лидеров по производству основных видов промышленной

	и сельскохозяйственной продукции, основных международных магистралей и транспортных узлов, стран – лидеров по запасам минеральных, лесных, земельных, водных ресурсов
3	Сформированность системы комплексных социально ориентированных географических знаний о закономерностях развития природы, размещения населения и хозяйства
3.1	Различать географические процессы и явления: урбанизацию, субурбанизацию, ложную урбанизацию, эмиграцию, иммиграцию, демографический взрыв и демографический кризис и распознавать их проявления в повседневной жизни
3.2	Использовать знания об основных географических закономерностях для определения и сравнения свойств изученных географических объектов, процессов и явлений; для определения и сравнения показателей уровня развития мирового хозяйства (объемы ВВП, промышленного, сельскохозяйственного производства и другие) и важнейших отраслей хозяйства в отдельных странах; сравнение показателей, характеризующих демографическую ситуацию, урбанизацию, миграции и качество жизни населения мира и отдельных стран; сравнения структуры экономики аграрных, индустриальных и постиндустриальных стран; регионов и стран по обеспеченности минеральными, водными, земельными и лесными ресурсами с использованием источников географической информации
3.3	Использовать знания об основных географических закономерностях для классификации крупнейших стран, в том числе по особенностям географического положения, форме правления и государственного устройства, уровню социально-экономического развития, типам воспроизводства населения, занимаемым ими позициям относительно России, для классификации ландшафтов с использованием источников географической информации
3.4	Устанавливать взаимосвязи между социально-экономическими и геоэкологическими процессами и явлениями: между природными условиями и размещением населения, в том числе между глобальным изменением климата и изменением уровня Мирового океана, хозяйственной деятельностью и возможными изменениями в размещении населения, между развитием науки и технологии и возможностями человека прогнозировать опасные природные явления и противостоять им; между значениями

	показателей рождаемости, смертности, средней ожидаемой продолжительности жизни и возрастной структурой населения, развитием отраслей мирового хозяйства и особенностями их влияния на окружающую среду
3.5	Формулировать и (или) обосновывать выводы на основе использования географических знаний
4	Владение географической терминологией и системой базовых географических понятий
4.1	Применять социально-экономические понятия: политическая карта, государство, политико-географическое положение, монархия, республика, унитарное государство, федеративное государство, воспроизводство населения, демографический взрыв, демографический кризис, демографический переход, старение населения, состав населения, структура населения, экономически активное население, ИЧР, народ, этнос, плотность населения, миграции населения, «климатические беженцы», расселение населения, демографическая политика, субурбанизация, ложная урбанизация, мегалополисы – для решения учебных и (или) практико-ориентированных задач
4.2	Применять социально-экономические понятия: развитые и развивающиеся, новые индустриальные, нефтедобывающие страны, ресурсобеспеченность, мировое хозяйство, международная экономическая интеграция, международная хозяйственная специализация, международное географическое разделение труда, отраслевая и территориальная структура мирового хозяйства, транснациональные корпорации (ТНК), «сланцевая революция», «водородная энергетика», «зеленая энергетика», органическое сельское хозяйство, глобализация мировой экономики и деглобализация, «энергопереход», международные экономические отношения, устойчивое развитие – для решения учебных и (или) практико-ориентированных задач
5	Сформированность умений проводить наблюдения за отдельными географическими объектами, процессами и явлениями, их изменениями в результате воздействия природных и антропогенных факторов
5.1	Определять цели и задачи проведения наблюдения (исследования); выбирать форму фиксации результатов наблюдения или исследования

6	Сформированность умений находить и использовать различные источники географической информации для получения новых знаний о природных и социально-экономических процессах и явлениях, выявления закономерностей и тенденций их развития, прогнозирования
6.1	Выбирать и использовать источники географической информации (картографические, статистические, текстовые, видео- и фотоизображения, геоинформационные системы), адекватные решаемым задачам
6.2	Сопоставлять и анализировать географические карты различной тематики и другие источники географической информации для выявления закономерностей социально-экономических, природных и экологических процессов и явлений
6.3	Определять и сравнивать по географическим картам различного содержания и другим источникам географической информации качественные и количественные показатели, характеризующие изученные географические объекты, процессы и явления
6.4	Прогнозировать изменения состава и структуры населения, в том числе возрастной структуры населения отдельных стран
6.5	Определять и находить в комплексе источников недостоверную и противоречивую географическую информацию для решения учебных и (или) практико-ориентированных задач
6.6	Самостоятельно находить, отбирать и применять различные методы познания для решения практико-ориентированных задач
7	Владение умениями географического анализа и интерпретации информации из различных источников
7.1	Находить, отбирать, систематизировать информацию, необходимую для изучения географических объектов и явлений, отдельных территорий мира и России, их обеспеченности природными и человеческими ресурсами, хозяйственного потенциала, экологических проблем
7.2	Представлять в различных формах (графики, таблицы, схемы, диаграммы, карты и другие) географическую информацию о населении мира и России, отраслевой и территориальной структуре мирового хозяйства, географических особенностях развития отдельных отраслей

7.3	Формулировать выводы и заключения на основе анализа и интерпретации информации из различных источников; критически оценивать и интерпретировать информацию, получаемую из различных источников
8	Сформированность умений применять географические знания для объяснения изученных социально-экономических и геоэкологических процессов и явлений
8.1	Объяснять особенности демографической политики в странах с различным типом воспроизводства населения, направления международных миграций, различия в уровнях урбанизации, в уровне и качестве жизни населения, влияние природно-ресурсного капитала на формирование отраслевой структуры хозяйства отдельных стран
8.2	Использовать географические знания о мировом хозяйстве и населении мира, об особенностях взаимодействия природы и общества для решения учебных и (или) практике-ориентированных задач
9	Сформированность умений применять географические знания для оценки разнообразных явлений и процессов
9.1	Оценивать географические факторы, определяющие сущность и динамику важнейших социально-экономических и геоэкологических процессов
9.2	Оценивать изученные социально-экономические и геоэкологические процессы и явления, в том числе оценивать природно-ресурсный капитал одной из стран с использованием источников географической информации, влияние урбанизации на окружающую среду, тенденции развития основных отраслей мирового хозяйства и изменения его отраслевой и территориальной структуры, изменение климата и уровня Мирового океана для различных территорий, изменение содержания парниковых газов в атмосфере и меры, предпринимаемые для уменьшения их выбросов
10	Сформированность знаний об основных проблемах взаимодействия природы и общества, о природных и социально-экономических аспектах экологических проблем
10.1	Описывать географические аспекты проблем взаимодействия природы и общества: различия в особенностях проявления глобальных изменений климата, повышения уровня Мирового

	океана, в объемах выбросов парниковых газов в разных регионах мира; изменения геосистем в результате природных и антропогенных воздействий на примере регионов и стран мира, на планетарном уровне
--	--

Проверяемые элементы содержания

Код	Проверяемый элемент содержания
1	География как наука
1.1	Традиционные и новые методы в географии. Географические прогнозы. Традиционные и новые методы исследований в географических науках, их использование в разных сферах человеческой деятельности. Современные направления географических исследований. Источники географической информации, географическая информационная система (ГИС). Географические прогнозы как результат географических исследований
1.2	Географическая культура. Элементы географической культуры: географическая картина мира, географическое мышление, язык географии. Их значимость для представителей разных профессий
2	Природопользование и геоэкология
2.1	Географическая среда. Географическая среда как геосистема; факторы, ее формирующие и изменяющие. Адаптация человека к различным природным условиям территорий, ее изменение во времени. Географическая и окружающая среда. Естественный и антропогенный ландшафты. Проблема сохранения ландшафтного и культурного разнообразия на Земле
2.2	Проблемы взаимодействия человека и природы. Опасные природные явления, климатические изменения, повышение уровня Мирового океана, загрязнение окружающей среды «Климатические беженцы»
2.3	Стратегия устойчивого развития Цели устойчивого развития и роль географических наук в их достижении. Особо охраняемые природные территории как один из объектов целей устойчивого развития. Объекты Всемирного природного и культурного наследия
2.4	Природные ресурсы и их виды. Особенности размещения природных ресурсов мира. Природно-ресурсный капитал регионов, крупных стран, в том числе России

2.5	Ресурсообеспеченность. Истощение природных ресурсов. Обеспеченность стран стратегическими ресурсами: нефтью, газом, ураном, рудными и другими полезными ископаемыми. Земельные ресурсы. Обеспеченность человечества пресной водой. Гидроэнергоресурсы Земли, перспективы их использования. География лесных ресурсов, лесной фонд мира. Обезлесение – его причины и распространение. Роль природных ресурсов Мирового океана (энергетических, биологических, минеральных) в жизни человечества и перспективы их использования. Агроклиматические ресурсы. Рекреационные ресурсы
3	Современная политическая карта
3.1	Политическая география и геополитика. Политическая карта мира и изменения, на ней происходящие. Новая многополярная модель политического мироустройства, очаги геополитических конфликтов. Политико-географическое положение. Специфика России как евразийского и приарктического государства
3.2	Классификации и типология стран мира. Основные типы стран: критерии их выделения. Формы правления государства и государственного устройства. Формы правления государств мира, унитарное и федеративное устройство
4	Население мира
4.1	Численность населения мира и динамика ее изменения. Воспроизводство населения, его типы и особенности в странах с различным уровнем социально-экономического развития (демографический взрыв, демографический кризис, старение населения). Демографическая политика и ее направления в странах различных типов воспроизводства населения. Теория демографического перехода
4.2	Состав и структура населения. Возрастной и половой состав населения мира. Структура занятости населения в странах с различным уровнем социально-экономического развития
4.3	Этнический состав населения. Крупные народы, языковые семьи и группы, особенности их размещения. Религиозный состав населения. Мировые и национальные религии, главные районы распространения. Население мира и глобализация. География культуры в системе географических наук. Современные цивилизации, географические рубежи цивилизации Запада и цивилизации Востока

4.4	Размещение населения. Географические особенности размещения населения и факторы, его определяющие. Плотность населения, ареалы высокой и низкой плотности населения
4.5	Миграции населения: причины, основные типы и направления
4.6	Расселение населения: типы и формы. Понятие об урбанизации, ее особенности в странах различных социально-экономических типов. Городские агломерации и мегалополисы мира
4.7	Качество жизни населения как совокупность экономических, социальных, культурных, экологических условий жизни людей. Показатели, характеризующие качество жизни населения. Индекс человеческого развития как интегральный показатель сравнения качества жизни населения различных стран и регионов мира
5	Мировое хозяйство
5.1	Мировое хозяйство: состав. Основные этапы развития мирового хозяйства. Факторы размещения производства и их влияние на современное развитие мирового хозяйства. Отраслевая, территориальная и функциональная структура мирового хозяйства
5.2	Международное географическое разделение труда. Отрасли международной специализации. Условия формирования международной специализации стран и роль географических факторов в ее формировании. Аграрные, индустриальные и постиндустриальные страны. Роль и место России в международном географическом разделении труда
5.3	Международная экономическая интеграция. Крупнейшие международные отраслевые и региональные интеграционные группировки. Глобализация мировой экономики и ее влияние на хозяйство стран разных социально-экономических типов. Транснациональные корпорации (ТНК) и их роль в современной экономике
5.4	Топливо-энергетический комплекс мира: основные этапы развития, «энергопереход». География отраслей топливной промышленности. Страны – лидеры по запасам и добыче нефти, природного газа и угля. Крупнейшие страны – экспортеры и импортеры нефти, природного газа и угля. Организация стран – экспортеров нефти. Современные тенденции развития отрасли, изменяющие ее географию, «сланцевая революция», «водородная» энергетика, «зеленая энергетика». Мировая электроэнергетика. Структура мирового производства электроэнергии и ее географические особенности. Быстрый рост производства

	<p>электроэнергии с использованием возобновляемых источников энергии (ВИЭ). Страны – лидеры по развитию «возобновляемой» энергетики. Воздействие на окружающую среду топливной промышленности и различных типов электростанций, включая ВИЭ. Роль России как крупнейшего поставщика топливно-энергетических и сырьевых ресурсов в мировой экономике</p>
5.5	<p>Металлургия мира. Географические особенности сырьевой базы черной и цветной металлургии. Ведущие страны – производители и экспортеры стали, меди и алюминия. Современные тенденции развития отрасли. Влияние металлургии на окружающую среду. Место России в мировом производстве и экспорте цветных и черных металлов. Химическая промышленность и лесопромышленный комплекс мира. Ведущие страны-производители и экспортеры продукции</p>
5.6	<p>Машиностроительный комплекс мира. Ведущие страны – производители и экспортеры продукции автомобилестроения, авиастроения и микроэлектроники</p>
5.7	<p>Сельское хозяйство мира. Географические различия в обеспеченности земельными ресурсами. Земельный фонд мира, его структура. Современные тенденции развития отрасли. Органическое сельское хозяйство. Растениеводство. География производства основных продовольственных культур. Ведущие экспортеры и импортеры. Роль России как одного из главных экспортеров зерновых культур. Животноводство. Ведущие экспортеры и импортеры продукции животноводства. Рыболовство и аквакультура: географические особенности. Влияние сельского хозяйства и отдельных его отраслей на окружающую среду</p>
5.8	<p>Сфера нематериального производства. Мировой транспорт. Роль разных видов транспорта в современном мире. Основные международные магистрали и транспортные узлы. Мировая система научно-исследовательских и опытно-конструкторских работ (НИОКР). Международные экономические отношения: основные формы и факторы, влияющие на их развитие. География международных финансовых центров. Мировая торговля и туризм</p>

11 КЛАСС

Проверяемые требования к результатам освоения основной образовательной программы

Код проверяемого результата	Проверяемые предметные результаты освоения основной образовательной программы среднего общего образования
1	Понимание роли и места современной географической науки в системе научных дисциплин, ее участия в решении важнейших проблем человечества
1.1	Определять роль географических наук в достижении целей устойчивого развития
2	Освоение и применение знаний о размещении основных географических объектов и территориальной организации природы и общества
2.1	Выбирать и использовать источники географической информации для определения положения и взаиморасположения регионов и стран в пространстве
2.2	Описывать положение и взаиморасположение регионов и стран в пространстве, особенности природно-ресурсного капитала, населения и хозяйства регионов и изученных стран
3	Сформированность системы комплексных социально ориентированных географических знаний о закономерностях развития природы, размещения населения и хозяйства
3.1	Распознавать географические особенности проявления процессов воспроизводства, миграции населения и урбанизации в различных регионах мира и изученных странах
3.2	Использовать знания об основных географических закономерностях для определения географических факторов международной хозяйственной специализации изученных стран; для сравнения регионов мира и изученных стран по уровню социально-экономического развития, специализации различных стран и по их месту в МГРТ
3.3	Использовать знания об основных географических закономерностях для классификации стран отдельных регионов мира, в том числе по особенностям географического положения,

	форме правления и государственного устройства, уровню социально-экономического развития, типам воспроизводства населения с использованием источников географической информации
3.4	Устанавливать взаимосвязи между социально-экономическими и геоэкологическими процессами и явлениями в изученных странах; природными условиями и размещением населения; между природными условиями, природно-ресурсным капиталом и отраслевой структурой хозяйства изученных стран
3.5	Прогнозировать изменения возрастной структуры населения отдельных стран с использованием источников географической информации
3.6	Формулировать и (или) обосновывать выводы на основе использования географических знаний
4	Владение географической терминологией и системой базовых географических понятий
4.1	Применять социально-экономические понятия: политическая карта, государство; политико-географическое положение, монархия, республика, унитарное государство, федеративное государство; воспроизводство населения, демографический взрыв, демографический кризис, старение населения, состав населения, структура населения, экономически активное население, ИЧР, народ, этнос, плотность населения, миграции населения, расселение населения, демографическая политика, субурбанизация, ложная урбанизация; мегалополисы – для решения учебных и (или) практико-ориентированных задач
4.2	Применять социально-экономические понятия: развитые и развивающиеся, новые индустриальные, нефтедобывающие страны; ресурсобеспеченность, мировое хозяйство, международная экономическая интеграция; международная хозяйственная специализация, международное географическое разделение труда; отраслевая и территориальная структура мирового хозяйства, транснациональные корпорации (ТНК), «сланцевая революция», водородная энергетика, «зеленая энергетика», органическое сельское хозяйство; глобализация мировой экономики и деглобализация, «энергопереход», международные экономические отношения, устойчивое развитие – для решения учебных и (или) практико-ориентированных задач

5	Сформированность умений проводить наблюдения за отдельными географическими объектами, процессами и явлениями, их изменениями в результате воздействия природных и антропогенных факторов
5.1	Определять цели и задачи проведения наблюдения (исследования); выбирать форму фиксации результатов наблюдения (исследования)
5.2	Формулировать обобщения и выводы по результатам наблюдения (исследования)
6	Сформированность умений находить и использовать различные источники географической информации для получения новых знаний о природных и социально-экономических процессах и явлениях, выявления закономерностей и тенденций их развития, прогнозирования
6.1	Выбирать и использовать источники географической информации (картографические, статистические, текстовые, видео- и фотоизображения, геоинформационные системы), адекватные решаемым задачам
6.2	Сопоставлять и анализировать географические карты различной тематики и другие источники географической информации для выявления закономерностей социально-экономических, природных и экологических процессов и явлений на территории регионов мира и отдельных стран
6.3	Определять и сравнивать по географическим картам разного содержания и другим источникам географической информации качественные и количественные показатели, характеризующие регионы и страны, а также географические процессы и явления, происходящие в них; географические факторы международной хозяйственной специализации отдельных стран
6.4	Определять и находить в комплексе источников недостоверную и противоречивую географическую информацию о регионах мира и странах для решения учебных и (или) практико-ориентированных задач
6.5	Самостоятельно находить, отбирать и применять различные методы познания для решения практико-ориентированных задач

7	Владение умениями географического анализа и интерпретации информации из различных источников
7.1	Находить, отбирать, систематизировать информацию, необходимую для изучения регионов мира и стран (в том числе и России), их обеспеченности природными и человеческими ресурсами; для изучения хозяйственного потенциала стран, глобальных проблем человечества и их проявления на территории (в том числе и России)
7.2	Представлять в различных формах (графики, таблицы, схемы, диаграммы, карты и другие) географическую информацию о населении, размещении хозяйства регионов мира и изученных стран; отраслевой и территориальной структуре их хозяйств, географических особенностях развития отдельных отраслей
7.3	Формулировать выводы и заключения на основе анализа и интерпретации информации из различных источников; критически оценивать и интерпретировать информацию, получаемую из различных источников
8	Сформированность умений применять географические знания для объяснения изученных социально-экономических и геоэкологических явлений и процессов в странах мира
8.1	Объяснять географические особенности стран с разным уровнем социально-экономического развития, в том числе объяснять различие в составе, структуре и размещении населения, в уровне и качестве жизни населения
8.2	Объяснять влияние природно-ресурсного капитала на формирование отраслевой структуры хозяйства отдельных стран; особенности отраслевой и территориальной структуры хозяйства изученных стран, особенности международной специализации стран и роль географических факторов в ее формировании; особенности проявления глобальных проблем человечества в различных странах с использованием источников географической информации
9	Сформированность умений применять географические знания для оценки разнообразных явлений и процессов
9.1	Оценивать географические факторы, определяющие сущность и динамику важнейших социально-экономических и геоэкологических процессов; изученные социально-

	экономические и геоэкологические процессы и явления; политико-географическое положение изученных регионов, стран и России; влияние международных миграций на демографическую и социально-экономическую ситуацию в изученных странах; роль России как крупнейшего поставщика топливно-энергетических и сырьевых ресурсов в мировой экономике; конкурентные преимущества экономики России
9.2	Оценивать различные точки зрения по актуальным экологическим и социально-экономическим проблемам мира и России, изменения направления международных экономических связей России в новых экономических условиях
10	Сформированность знаний об основных проблемах взаимодействия природы и общества, о природных и социально-экономических аспектах экологических проблем
10.1	Описывать географические аспекты проблем взаимодействия природы и общества
10.2	Приводить примеры взаимосвязи глобальных проблем; возможных путей решения глобальных проблем

Проверяемые элементы содержания

Код	Проверяемый элемент содержания
1	Регионы и страны мира
1.1	Зарубежная Европа: состав (субрегионы: Западная Европа, Северная Европа, Южная Европа, Восточная Европа), общая экономико-географическая характеристика. Общие черты и особенности природно-ресурсного капитала, населения и хозяйства стран субрегионов. Геополитические проблемы региона
1.2	Зарубежная Азия: состав (субрегионы: Юго-Западная Азия, Центральная Азия, Восточная Азия, Южная Азия, Юго-Восточная Азия), общая экономико-географическая характеристика. Общие черты и особенности природно-ресурсного капитала, населения и хозяйства субрегионов. Особенности экономико-географического положения, природно-ресурсного капитала, населения, хозяйства стран зарубежной Азии, современные проблемы

1.3	Америка: состав (субрегионы: США и Канада, Латинская Америка), общая экономико-географическая характеристика. Особенности природно-ресурсного капитала, населения и хозяйства субрегионов. Особенности экономико-географического положения природно-ресурсного капитала, населения, хозяйства стран Америки, современные проблемы
1.4	Африка: состав (субрегионы: Северная Африка, Западная Африка, Центральная Африка, Восточная Африка, Южная Африка). Общая экономико-географическая характеристика. Особенности природно-ресурсного капитала, населения и хозяйства субрегионов. Экономические и социальные проблемы региона. Особенности экономико-географического положения, природно-ресурсного капитала, населения, хозяйства стран Африки
1.5	Австралия и Океания: особенности географического положения. Австралийский Союз: главные факторы размещения населения и развития хозяйства. Экономико-географическое положение, природно-ресурсный капитал. Отрасли международной специализации. Географическая и товарная структура экспорта. Океания: особенности природных ресурсов, населения и хозяйства. Место в международном географическом разделении труда
1.6	Россия на геополитической, геоэкономической и геодемографической карте мира. Роль и место России в мировой политике, экономике, человеческом потенциале. Особенности интеграции России в мировое сообщество. Географические аспекты решения внешнеэкономических и внешнеполитических задач развития экономики России
2	Глобальные проблемы человечества
2.1	Геополитические проблемы: проблема сохранения мира на планете и причины роста глобальной и региональной нестабильности. Проблема разрыва в уровне социально-экономического развития между развитыми и развивающимися странами и причина ее возникновения
2.2	Геоэкология – фокус глобальных проблем человечества. Глобальные экологические проблемы как проблемы, связанные с усилением воздействия человека на природу и влиянием природы на жизнь человека и его хозяйственную деятельность. Проблема глобальных климатических изменений, проблема стихийных природных бедствий, глобальные сырьевая и энергетическая проблемы, проблема дефицита водных ресурсов и ухудшения их качества, проблемы опустынивания и деградации земель и почв, проблема сохранения биоразнообразия. Проблема загрязнения Мирового океана и освоения его ресурсов

2.3	Глобальные проблемы народонаселения: демографическая, продовольственная, роста городов, здоровья и долголетия человека
2.4	Взаимосвязь глобальных геополитических, экологических проблем и проблем народонаселения. Возможные пути решения глобальных проблем. Необходимость переоценки человечеством и отдельными странами некоторых ранее устоявшихся экономических, политических, идеологических и культурных ориентиров. Роль России в решении глобальных проблем

2.1.10. Рабочая программа по учебному предмету «Физическая культура»

Рабочая программа по учебному предмету «Физическая культура» (предметная область «Физическая культура») (далее соответственно – программа по физической культуре, физическая культура) включает пояснительную записку, содержание обучения, планируемые результаты освоения программы по физической культуре, тематическое планирование.

Пояснительная записка отражает общие цели и задачи изучения физической культуры, характеристику психологических предпосылок к ее изучению обучающимися, место в структуре учебного плана, а также подходы к отбору содержания, к определению планируемых результатов и к структуре тематического планирования.

Содержание обучения раскрывает содержательные линии, которые предлагаются для обязательного изучения в каждом классе на уровне среднего общего образования.

Планируемые результаты освоения программы по физической культуре включают личностные, метапредметные результаты за весь период обучения на уровне среднего общего образования, а также предметные достижения обучающегося за каждый год обучения.

ПОЯСНИТЕЛЬНАЯ ЗАПИСКА

Программа по физической культуре на уровне среднего общего образования разработана на основе требований к результатам освоения основной образовательной программы среднего общего образования, представленных в ФГОС СОО, а также на основе характеристики планируемых результатов духовно-нравственного развития, воспитания и социализации обучающихся, представленной в федеральной рабочей программе воспитания.

Программа по физической культуре для 10–11 классов общеобразовательных организаций представляет собой методически оформленную концепцию требований ФГОС СОО и раскрывает их реализацию через конкретное содержание.

При создании программы по физической культуре учитывались потребности современного российского общества в физически крепком и дееспособном подрастающем поколении, способном активно включаться в разнообразные формы здорового образа жизни, умеющем использовать ценности физической культуры для укрепления, поддержания здоровья и сохранения активного творческого долголетия.

В программе по физической культуре нашли свои отражения объективно сложившиеся реалии современного социокультурного развития российского общества, условия деятельности образовательных организаций, возросшие требования родителей, учителей и методистов к совершенствованию содержания

общего образования, внедрение новых методик и технологий в учебно-воспитательный процесс.

При формировании основ программы по физической культуре использовались прогрессивные идеи и теоретические положения ведущих педагогических концепций, определяющих современное развитие отечественной системы образования:

концепция духовно-нравственного развития и воспитания гражданина Российской Федерации, ориентирующая учебно-воспитательный процесс на формирование гуманистических и патриотических качеств личности обучающихся, ответственности за судьбу Родины;

концепция формирования универсальных учебных действий, определяющая основы становления российской гражданской идентичности обучающихся, активное их включение в культурную и общественную жизнь страны;

концепция формирования ключевых компетенций, устанавливающая основу саморазвития и самоопределения личности в процессе непрерывного образования; концепция преподавания учебного предмета «Физическая культура», ориентирующая учебно-воспитательный процесс на внедрение новых технологий и инновационных подходов в обучении двигательным действиям, укреплении здоровья и развитии физических качеств;

концепция структуры и содержания учебного предмета «Физическая культура», обосновывающая направленность учебных программ на формирование целостной личности обучающихся, потребность в бережном отношении к своему здоровью и ведению здорового образа жизни.

В своей социально-ценностной ориентации программа по физической культуре сохраняет исторически сложившееся предназначение дисциплины

«Физическая культура» в качестве средства подготовки обучающихся к предстоящей жизнедеятельности, укреплению здоровья, повышению функциональных

и адаптивных возможностей систем организма, развитию жизненно важных физических качеств.

Программа обеспечивает преемственность с федеральной образовательной программой основного общего образования и предусматривает завершение полного курса обучения обучающихся в области физической культуры.

Общей целью общего образования по физической культуре является формирование разносторонней, физически развитой личности, способной активно использовать ценности физической культуры для укрепления и длительного сохранения собственного здоровья, оптимизации трудовой деятельности и организации активного отдыха. В программе по физической культуре для 10–11 классов данная цель конкретизируется и связывается с формированием потребности обучающихся в здоровом образе жизни, дальнейшем накоплении практического опыта по использованию современных систем физической культуры в соответствии с личными интересами и индивидуальными показателями

здоровья, особенностями предстоящей учебной и трудовой деятельности. Данная цель реализуется в программе по физической культуре по трем основным направлениям.

Развивающая направленность определяется вектором развития физических качеств и функциональных возможностей организма занимающихся, повышением его надежности, защитных и адаптивных свойств. Предполагаемым результатом данной направленности становится достижение обучающимися оптимального уровня физической подготовленности и работоспособности, готовности к выполнению нормативных требований комплекса «Готов к труду и обороне».

Обучающая направленность представляется закреплением основ организации и планирования самостоятельных занятий оздоровительной, спортивно-достиженческой и прикладно-ориентированной физической культурой, обогащением двигательного опыта за счет индивидуализации содержания физических упражнений разной функциональной направленности, совершенствования технико-тактических действий в игровых видах спорта. Результатом этого направления предстают умения в планировании содержания активного отдыха и досуга в структурной организации здорового образа жизни, навыки в проведении самостоятельных занятий кондиционной тренировкой, умения контролировать состояние здоровья, физическое развитие и физическую подготовленность.

Воспитывающая направленность программы заключается в содействии активной социализации обучающихся на основе формирования научных представлений о социальной сущности физической культуры, ее месте и роли в жизнедеятельности современного человека, воспитании социально значимых и личностных качеств. В числе предполагаемых практических результатов данной направленности можно выделить приобщение обучающихся к культурным ценностям физической культуры, приобретение способов общения и коллективного взаимодействия во время совместной учебной, игровой и соревновательной деятельности, стремление к физическому совершенствованию и укреплению здоровья.

Центральной идеей конструирования программы по физической культуре и ее планируемых результатов на уровне среднего общего образования является воспитание целостной личности обучающихся, обеспечение единства в развитии их физической, психической и социальной природы. Реализация этой идеи становится возможной на основе системно-структурной организации учебного содержания, которое представляется двигательной деятельностью с ее базовыми компонентами: информационным (знания о физической культуре), операциональным (способы самостоятельной деятельности) и мотивационно-процессуальным (физическое совершенствование).

В целях усиления мотивационной составляющей учебного предмета, придания ей личностно значимого смысла содержание программы по физической культуре представляется системой модулей, которые структурными компонентами входят в

раздел «Физическое совершенствование».

Инвариантные модули включают в себя содержание базовых видов спорта: гимнастики, легкой атлетики, зимних видов спорта (на примере лыжной подготовки с учетом климатических условий, при этом лыжная подготовка может быть заменена либо другим зимним видом спорта, либо видом спорта из федеральной рабочей программы по физической культуре), спортивных игр, плавания и атлетических единоборств. Данные модули в своем предметном содержании ориентируются на всестороннюю физическую подготовленность обучающихся, освоение ими технических действий и физических упражнений, содействующих обогащению двигательного опыта.

Вариативные модули объединены в программе по физической культуре модулем «Спортивная и физическая подготовка», содержание которого разрабатывается образовательной организацией на основе федеральной рабочей программы по физической культуре для общеобразовательных организаций. Основной содержательной направленностью вариативных модулей является подготовка обучающихся к выполнению нормативных требований Всероссийского физкультурно-спортивного комплекса «Готов к труду и обороне», активное вовлечение их в соревновательную деятельность.

Исходя из интересов обучающихся, традиций конкретного региона или образовательной организации модуль «Спортивная и физическая подготовка» может разрабатываться учителями физической культуры на основе содержания базовой физической подготовки, национальных видов спорта, современных оздоровительных систем. В настоящей программе по физической культуре в помощь учителям физической культуры в рамках данного модуля предлагается содержательное наполнение модуля «Базовая физическая подготовка».

Общее число часов, рекомендованных для изучения физической культуры, – 204 часа: в 10 классе – 102 часа (3 часа в неделю), в 11 классе – 102 часа (3 часа в неделю). Общее число часов, рекомендованных для изучения вариативных модулей физической культуры, – 68 часов: в 10 классе – 34 часа (1 час в неделю), в 11 классе – 34 часа (1 час в неделю).

Вариативные модули программы по физической культуре, включая и модуль «Базовая физическая подготовка», могут быть реализованы в форме сетевого взаимодействия с организациями системы дополнительного образования, на спортивных площадках и залах, находящихся в муниципальной и региональной собственности.

Для бесснежных районов Российской Федерации, а также при отсутствии должных условий допускается заменять раздел «Лыжные гонки» углубленным освоением содержания разделов «Легкая атлетика», «Гимнастика» и «Спортивные игры». В свою очередь тему «Плавание» можно вводить в учебный процесс при наличии соответствующих условий и материальной базы по решению местных органов управления образованием.

10 КЛАСС

Знания о физической культуре

Физическая культура как социальное явление. Истоки возникновения культуры как социального явления, характеристика основных направлений ее развития (индивидуальная, национальная, мировая). Культура как способ развития человека, ее связь с условиями жизни и деятельности. Физическая культура как явление культуры, связанное с преобразованием физической природы человека.

Характеристика системной организации физической культуры в современном обществе, основные направления ее развития и формы организации (оздоровительная, прикладно-ориентированная, соревновательно-достиженческая).

Всероссийский физкультурно-спортивный комплекс «Готов к труду и обороне» как основа прикладно-ориентированной физической культуры, история и развитие комплекса «Готов к труду и обороне» в Союзе Советских социалистических республик (далее – СССР) и Российской Федерации. Характеристика структурной организации комплекса «Готов к труду и обороне» в современном обществе, нормативные требования пятой ступени для обучающихся 16–17 лет.

Законодательные основы развития физической культуры в Российской Федерации. Извлечения из статей, касающихся соблюдения прав и обязанностей граждан в занятиях физической культурой и спортом: Федеральный закон

«О физической культуре и спорте в Российской Федерации» от 4 декабря 2007 г. N 329-ФЗ, Федеральный закон «Об образовании в Российской Федерации» от 29 декабря 2012 г. N 373-ФЗ.

Физическая культура как средство укрепления здоровья человека. Здоровье как базовая ценность человека и общества. Характеристика основных компонентов здоровья, их связь с занятиями физической культурой. Общие представления об истории и развитии популярных систем оздоровительной физической культуры, их целевая ориентация и предметное содержание.

Способы самостоятельной двигательной деятельности

Физкультурно-оздоровительные мероприятия в условиях активного отдыха и досуга. Общее представление о видах и формах деятельности в структурной организации образа жизни современного человека (профессиональная, бытовая и досуговая). Основные типы и виды активного отдыха, их целевое предназначение и содержательное наполнение.

Кондиционная тренировка как системная организация комплексных и целевых занятий оздоровительной физической культурой, особенности планирования физических нагрузок и содержательного наполнения.

Медицинский осмотр обучающихся как необходимое условие для организации самостоятельных занятий оздоровительной физической культурой.

Контроль текущего состояния организма с помощью пробы Руфье, характеристика способов применения и критериев оценивания. Оперативный контроль в системе самостоятельных занятий кондиционной тренировкой, цель и задачи контроля, способы организации и проведения измерительных процедур.

Физическое совершенствование

Физкультурно-оздоровительная деятельность. Упражнения оздоровительной гимнастики как средство профилактики нарушения осанки и органов зрения, предупреждения перенапряжения мышц опорно-двигательного аппарата при длительной работе за компьютером.

Атлетическая и аэробная гимнастика как современные оздоровительные системы физической культуры: цель, задачи, формы организации. Способы индивидуализации содержания и физических нагрузок при планировании системной организации занятий кондиционной тренировкой.

Спортивно-оздоровительная деятельность. Модуль «Спортивные игры». Футбол. Техники игровых действий: вбрасывание мяча с лицевой линии, выполнение углового и штрафного ударов в изменяющихся игровых ситуациях. Закрепление правил игры в условиях игровой и учебной деятельности.

Баскетбол. Техника выполнения игровых действий: вбрасывание мяча с лицевой линии, способы овладения мячом при «спорном мяче», выполнение штрафных бросков. Выполнение правил 3–8–24 секунды в условиях игровой деятельности. Закрепление правил игры в условиях игровой и учебной деятельности.

Волейбол. Техника выполнения игровых действий: «постановка блока», атакующий удар (с места и в движении). Тактические действия в защите и нападении. Закрепление правил игры в условиях игровой и учебной деятельности.

Прикладно-ориентированная двигательная деятельность. Модуль «Плавательная подготовка». Спортивные и прикладные упражнения в плавании: брасс на спине, плавание на боку, прыжки в воду вниз ногами.

Модуль «Спортивная и физическая подготовка». Техническая и специальная физическая подготовка по избранному виду спорта, выполнение соревновательных действий в стандартных и вариативных условиях. Физическая подготовка к выполнению нормативов комплекса «Готов к труду и обороне» с использованием средств базовой физической подготовки, видов спорта и оздоровительных систем физической культуры, национальных видов спорта, культурно-этнических игр.

11 КЛАСС

Знания о физической культуре

Здоровый образ жизни современного человека. Роль и значение адаптации организма в организации и планировании мероприятий здорового образа жизни, характеристика основных этапов адаптации. Основные компоненты здорового образа жизни и их влияние на здоровье современного человека.

Рациональная организация труда как фактор сохранения и укрепления здоровья. Оптимизация работоспособности в режиме трудовой деятельности. Влияние занятий физической культурой на профилактику и искоренение вредных

привычек. Личная гигиена, закаливание организма и банные процедуры как компоненты здорового образа жизни.

Понятие «профессионально-ориентированная физическая культура», цель и задачи, содержательное наполнение. Оздоровительная физическая культура в режиме учебной и профессиональной деятельности. Определение индивидуального расхода энергии в процессе занятий оздоровительной физической культурой.

Взаимосвязь состояния здоровья с продолжительностью жизни человека. Роль и значение занятий физической культурой в укреплении и сохранении здоровья в разных возрастных периодах.

Профилактика травматизма и оказание первой помощи во время занятий физической культурой. Причины возникновения травм и способы их предупреждения, правила профилактики травм во время самостоятельных занятий оздоровительной физической культурой.

Способы и приемы оказания первой помощи при ушибах разных частей тела и сотрясении мозга, переломах, вывихах и ранениях, обморожении, солнечном и тепловом ударах.

Способы самостоятельной двигательной деятельности.

Современные оздоровительные методы и процедуры в режиме здорового образа жизни. Релаксация как метод восстановления после психического и физического напряжения, характеристика основных методов, приемов и процедур, правила их проведения (методика Э. Джекобсона, аутогенная тренировка И. Шульца, дыхательная гимнастика А.Н. Стрельниковой, синхрогимнастика по методу «Ключ»).

Объективные и субъективные признаки утомления. Средства восстановления после физических нагрузок и соревновательной деятельности: правила организации и проведения, основные приемы.

Самостоятельная подготовка к выполнению нормативных требований комплекса «Готов к труду и обороне». Структурная организация самостоятельной подготовки к выполнению требований комплекса «Готов к труду и обороне», способы определения направленности ее тренировочных занятий в годичном цикле. Техника выполнения обязательных и дополнительных тестовых упражнений, способы их освоения и оценивания.

Самостоятельная физическая подготовка и особенности планирования ее направленности по тренировочным циклам, правила контроля и индивидуализации содержания физической нагрузки.

Физическое совершенствование

Физкультурно-оздоровительная деятельность. Упражнения для профилактики острых респираторных заболеваний, целлюлита, снижения массы тела. Стретчинг и шейпинг как современные оздоровительные системы физической культуры: цель, задачи, формы организации. Способы индивидуализации содержания и физических нагрузок при планировании системной организации занятий кондиционной тренировкой.

Спортивно-оздоровительная деятельность. Модуль «Спортивные игры».

Футбол. Повторение правил игры в футбол, соблюдение их в процессе игровой деятельности. Совершенствование основных технических приемов и тактических действий в условиях учебной и игровой деятельности.

Баскетбол. Повторение правил игры в баскетбол, соблюдение их в процессе игровой деятельности. Совершенствование основных технических приемов и тактических действий в условиях учебной и игровой деятельности.

Волейбол. Повторение правил игры в баскетбол, соблюдение их в процессе игровой деятельности. Совершенствование основных технических приемов и тактических действий в условиях учебной и игровой деятельности.

Прикладно-ориентированная двигательная деятельность. Модуль «Атлетические единоборства». Атлетические единоборства в системе профессионально-ориентированной двигательной деятельности: ее цели и задачи, формы организации тренировочных занятий. Основные технические приемы атлетических единоборств и способы их самостоятельного разучивания (самостраховка, стойки, захваты, броски).

Модуль «Спортивная и физическая подготовка». Техническая и специальная физическая подготовка по избранному виду спорта, выполнение соревновательных действий в стандартных и вариативных условиях. Физическая подготовка к выполнению нормативов комплекса «Готов к труду и обороне» с использованием средств базовой физической подготовки, видов спорта и оздоровительных систем физической культуры, национальных видов спорта, культурно-этнических игр.

ВАРИАТИВНЫЙ МОДУЛЬ «БАЗОВАЯ ФИЗИЧЕСКАЯ ПОДГОТОВКА»

Общая физическая подготовка. Развитие силовых способностей. Комплексы общеразвивающих и локально воздействующих упражнений, отягощенных весом собственного тела и с использованием дополнительных средств (гантелей, эспандера, набивных мячей, штанги и других). Комплексы упражнений на тренажерных устройствах. Упражнения на гимнастических снарядах (брусьях, перекладинах, гимнастической стенке и других). Броски набивного мяча двумя и одной рукой из положений стоя и сидя (вверх, вперед, назад, в стороны, снизу и сбоку, от груди, из-за головы). Прыжковые упражнения с дополнительным отягощением (напрыгивание и спрыгивание, прыжки через скакалку, многоскоки, прыжки через препятствия и другие). Бег с дополнительным отягощением (в горку и с горки, на короткие дистанции, эстафеты). Передвижения в висе и упоре на руках. Лазанье (по канату, по гимнастической стенке с дополнительным отягощением). Переноска неопредельных тяжестей (сверстников способом на спине). Подвижные игры с силовой направленностью (импровизированный баскетбол с набивным мячом и другое).

Развитие скоростных способностей. Бег на месте в максимальном темпе (в упоре о гимнастическую стенку и без упора). Челночный бег. Бег по разметке с максимальным темпом. Повторный бег с максимальной скоростью и

максимальной частотой шагов (10–15 м). Бег с ускорениями из разных исходных положений. Бег с максимальной скоростью и собиранием малых предметов, лежащих на полу и на разной высоте. Стартовые ускорения по дифференцированному сигналу. Метание малых мячей по движущимся мишеням (катящейся, раскачивающейся, летящей). Ловля теннисного мяча после отскока от пола, стены (правой и левой рукой). Передача теннисного мяча в парах правой (левой) рукой и попеременно. Ведение теннисного мяча ногами с ускорением по прямой, по кругу, вокруг стоек. Прыжки через скакалку на месте и в движении с максимальной частотой прыжков. Преодоление полосы препятствий, включающей в себя прыжки на разную высоту и длину, по разметке, бег с максимальной скоростью в разных направлениях и с преодолением опор различной высоты и ширины, повороты, обегание различных предметов (легкоатлетических стоек, мячей, лежащих на полу или подвешенных на высоте). Эстафеты и подвижные игры со скоростной направленностью. Технические действия из базовых видов спорта, выполняемые с максимальной скоростью движений.

Развитие выносливости. Равномерный бег и передвижение на лыжах в режимах умеренной и большой интенсивности. Повторный бег и передвижение на лыжах в режимах максимальной и субмаксимальной интенсивности. Кроссовый бег и марш-бросок на лыжах.

Развитие координации движений. Жонглирование большими (волейбольными) и малыми (теннисными) мячами. Жонглирование гимнастической палкой. Жонглирование волейбольным мячом головой. Метание малых и больших мячей в мишень (неподвижную и двигающуюся). Передвижения по возвышенной и наклонной, ограниченной по ширине опоре (без предмета и с предметом на голове). Упражнения в статическом равновесии. Упражнения в воспроизведении пространственной точности движений руками, ногами, туловищем. Упражнение на точность дифференцирования мышечных усилий. Подвижные и спортивные игры.

Развитие гибкости. Комплексы общеразвивающих упражнений (активных и пассивных), выполняемых с большой амплитудой движений. Упражнения на растяжение и расслабление мышц. Специальные упражнения для развития подвижности суставов (полушпагат, шпагат, выкруты гимнастической палки).

Упражнения культурно-этнической направленности. Сюжетно-образные и обрядовые игры. Технические действия национальных видов спорта.

Специальная физическая подготовка. Модуль «Гимнастика»

Развитие гибкости. Наклоны туловища вперед, назад, в стороны с возрастающей амплитудой движений в положении стоя, сидя, сидя ноги в стороны. Упражнения с гимнастической палкой (укороченной скакалкой) для развития подвижности плечевого сустава (выкруты). Комплексы общеразвивающих упражнений с повышенной амплитудой для плечевых, локтевых, тазобедренных и коленных суставов для развития подвижности позвоночного столба. Комплексы активных и пассивных упражнений с большой амплитудой движений. Упражнения

для развития подвижности суставов (полушпагат, шпагат, складка, мост).

Развитие координации движений. Прохождение усложненной полосы препятствий, включающей быстрые кувырки (вперед, назад), кувырки по наклонной плоскости, преодоление препятствий прыжком с опорой на руку, безопорным прыжком, быстрым лазаньем. Броски теннисного мяча правой и левой рукой в подвижную и неподвижную мишень, с места и с разбега. Касание правой и левой ногой мишеней, подвешенных на разной высоте, с места и с разбега. Разнообразные прыжки через гимнастическую скакалку на месте и с продвижением. Прыжки на точность отталкивания и приземления.

Развитие силовых способностей. Подтягивание в висе и отжимание в упоре. Передвижения в висе и упоре на руках на перекладине (мальчики), подтягивание в висе стоя (лежа) на низкой перекладине (девочки), отжимания в упоре лежа с изменяющейся высотой опоры для рук и ног, отжимание в упоре на низких брусьях, поднимание ног в висе на гимнастической стенке до посильной высоты, из положения лежа на гимнастическом козле (ноги зафиксированы) сгибание туловища с различной амплитудой движений (на животе и на спине), комплексы упражнений с гантелями с индивидуально подобранной массой (движения руками, повороты на месте, наклоны, подскоки со взмахом рук), метание набивного мяча из различных исходных положений, комплексы упражнений избирательного воздействия на отдельные мышечные группы (с увеличивающимся темпом движений без потери качества выполнения), элементы атлетической гимнастики (по типу «подкачки»), приседания на одной ноге «пистолетом» (с опорой на руку для сохранения равновесия).

Развитие выносливости. Упражнения с непредельными отягощениями, выполняемые в режиме умеренной интенсивности в сочетании с напряжением мышц и фиксацией положений тела. Повторное выполнение гимнастических упражнений с уменьшающимся интервалом отдыха (по типу «круговой тренировки»). Комплексы упражнений с отягощением, выполняемые в режиме непрерывного и интервального методов.

Модуль «Легкая атлетика»

Развитие выносливости. Бег с максимальной скоростью в режиме повторно-интервального метода. Бег по пересеченной местности (кроссовый бег). Гладкий бег с равномерной скоростью в разных зонах интенсивности. Повторный бег с препятствиями в максимальном темпе. Равномерный повторный бег с финальным ускорением (на разные дистанции). Равномерный бег с дополнительным отягощением в режиме «до отказа».

Развитие силовых способностей. Специальные прыжковые упражнения с дополнительным отягощением. Прыжки вверх с доставанием подвешенных предметов. Прыжки в полуприседе (на месте, с продвижением в разные стороны). Запрыгивание с последующим спрыгиванием. Прыжки в глубину по методу ударной тренировки. Прыжки в высоту с продвижением и изменением направлений,

поворотами вправо и влево, на правой, левой ноге и поочередно. Бег с препятствиями. Бег в горку с дополнительным отягощением и без него. Комплексы упражнений с набивными мячами. Упражнения с локальным отягощением на мышечные группы. Комплексы силовых упражнений по методу круговой тренировки.

Развитие скоростных способностей. Бег на месте с максимальной скоростью и темпом с опорой на руки и без опоры. Максимальный бег в горку и с горки. Повторный бег на короткие дистанции с максимальной скоростью (по прямой, на повороте и со старта). Бег с максимальной скоростью «с ходу». Прыжки через скакалку в максимальном темпе. Ускорение, переходящее в многоскоки, и многоскоки, переходящие в бег с ускорением. Подвижные и спортивные игры, эстафеты.

Развитие координации движений. Специализированные комплексы упражнений на развитие координации (разрабатываются на основе учебного материала модулей «Гимнастика» и «Спортивные игры»).

Модуль «Зимние виды спорта»

Развитие выносливости. Передвижения на лыжах с равномерной скоростью в режимах умеренной, большой и субмаксимальной интенсивности, с соревновательной скоростью.

Развитие силовых способностей. Передвижение на лыжах по отлогому склону с дополнительным отягощением. Скоростной подъем ступающим и скользящим шагом, бегом, «лесенкой», «елочкой». Упражнения в «транспортировке».

Развитие координации. Упражнения в поворотах и спусках на лыжах, проезд через «ворота» и преодоление небольших трамплинов.

Модуль «Спортивные игры»

Баскетбол. Развитие скоростных способностей. Ходьба и бег в различных направлениях с максимальной скоростью с внезапными остановками и выполнением различных заданий (например, прыжки вверх, назад, вправо, влево, приседания). Ускорения с изменением направления движения. Бег с максимальной частотой (темпом) шагов с опорой на руки и без опоры. Выпрыгивание вверх с доставанием ориентиров левой (правой) рукой. Челночный бег (чередование прохождения заданных отрезков дистанции лицом и спиной вперед). Бег с максимальной скоростью с предварительным выполнением многоскоков. Передвижения с ускорениями и максимальной скоростью приставными шагами левым и правым боком. Ведение баскетбольного мяча с ускорением и максимальной скоростью. Прыжки вверх на обеих ногах и на одной ноге с места и с разбега. Прыжки с поворотами на точность приземления. Передача мяча двумя руками от груди в максимальном темпе при встречном беге в колоннах. Кувырки вперед, назад, боком с последующим рывком на 3–5 м. Подвижные и спортивные игры, эстафеты.

Развитие силовых способностей. Комплексы упражнений с дополнительным отягощением на основные мышечные группы. Ходьба и прыжки в глубоком

приседе. Прыжки на одной ноге и обеих ногах с продвижением вперед, по кругу, «змейкой», на месте с поворотом на 180 и 360. Прыжки через скакалку в максимальном темпе на месте и с передвижением (с дополнительным отягощением и без него). Напрыгивание и спрыгивание с последующим ускорением. Многоскоки с последующим ускорением и ускорение с последующим выполнением многоскоков. Броски набивного мяча из различных исходных положений, с различной траекторией полета одной рукой и обеими руками, стоя, сидя, в полуприседе.

Развитие выносливости. Повторный бег с максимальной скоростью, с уменьшающимся интервалом отдыха. Гладкий бег по методу непрерывно-интервального упражнения. Гладкий бег в режиме большой и умеренной интенсивности. Игра в баскетбол с увеличивающимся объемом времени игры.

Развитие координации движений. Броски баскетбольного мяча по неподвижной и подвижной мишени. Акробатические упражнения (двойные и тройные кувырки вперед и назад). Бег с «тенью» (повторение движений партнера). Бег по гимнастической скамейке, по гимнастическому бревну разной высоты. Прыжки по разметкам с изменяющейся амплитудой движений. Броски малого мяча в стену одной рукой (обеими руками) с последующей его ловлей (обеими руками и одной рукой) после отскока от стены (от пола). Ведение мяча с изменяющейся по команде скоростью и направлением передвижения.

Футбол. Развитие скоростных способностей. Старты из различных положений с последующим ускорением. Бег с максимальной скоростью по прямой, с остановками (по свистку, хлопку, заданному сигналу), с ускорениями,

«рывками», изменением направления передвижения. Бег в максимальном темпе. Бег и ходьба спиной вперед с изменением темпа и направления движения (по прямой, по кругу, «змейкой»). Бег с максимальной скоростью с поворотами на 180 и 360. Прыжки через скакалку в максимальном темпе. Прыжки по разметке на правой (левой) ноге, между стоек, спиной вперед. Прыжки вверх на обеих ногах и одной ноге с продвижением вперед. Удары по мячу в стенку в максимальном темпе. Ведение мяча с остановками и ускорениями, «дриблинг» мяча с изменением направления движения. Кувырки вперед, назад, боком с последующим рывком. Подвижные и спортивные игры, эстафеты.

Развитие силовых способностей. Комплексы упражнений с дополнительным отягощением на основные мышечные группы. Многоскоки через препятствия. Спрыгивание с возвышенной опоры с последующим ускорением, прыжком в длину и в высоту. Прыжки на обеих ногах с дополнительным отягощением (вперед, назад, в приседе, с продвижением вперед).

Развитие выносливости. Равномерный бег на средние и длинные дистанции. Повторные ускорения с уменьшающимся интервалом отдыха. Повторный бег на короткие дистанции с максимальной скоростью и уменьшающимся интервалом отдыха. Гладкий бег в режиме непрерывно-интервального метода. Передвижение на лыжах в режиме большой и умеренной интенсивности.

ПЛАНИРУЕМЫЕ РЕЗУЛЬТАТЫ ОСВОЕНИЯ ПРОГРАММЫ ПО ФИЗИЧЕСКОЙ КУЛЬТУРЕ НА УРОВНЕ СРЕДНЕГО ОБЩЕГО ОБРАЗОВАНИЯ

ЛИЧНОСТНЫЕ РЕЗУЛЬТАТЫ

В результате изучения физической культуры на уровне среднего общего образования у обучающегося будут сформированы следующие личностные результаты:

гражданского воспитания:

сформированность гражданской позиции обучающегося как активного и ответственного члена российского общества;

осознание своих конституционных прав и обязанностей, уважение закона и правопорядка;

принятие традиционных национальных, общечеловеческих гуманистических и демократических ценностей;

готовность противостоять идеологии экстремизма, национализма, ксенофобии, дискриминации по социальным, религиозным, расовым, национальным признакам;

готовность вести совместную деятельность в интересах гражданского общества, участвовать в самоуправлении в образовательной организации;

умение взаимодействовать с социальными институтами в соответствии с их функциями и назначением;

готовность к гуманитарной и волонтерской деятельности;

патриотического воспитания:

сформированность российской гражданской идентичности, патриотизма, уважения к своему народу, чувства ответственности перед Родиной, гордости за свой край, свою Родину, свой язык и культуру, прошлое и настоящее многонационального народа России;

ценностное отношение к государственным символам, историческому и природному наследию, памятникам, традициям народов России, достижениям России в науке, искусстве, спорте, технологиях, труде;

идейную убежденность, готовность к служению и защите Отечества, ответственность за его судьбу;

духовно-нравственного воспитания:

осознание духовных ценностей российского народа;

сформированность нравственного сознания, этического поведения;

способность оценивать ситуацию и принимать осознанные решения, ориентируясь на морально-нравственные нормы и ценности;

осознание личного вклада в построение устойчивого будущего;

ответственное отношение к своим родителям, созданию семьи на основе осознанного принятия ценностей семейной жизни в соответствии с традициями

народов России;

эстетического воспитания:

эстетическое отношение к миру, включая эстетику быта, научного и технического творчества, спорта, труда, общественных отношений;

способность воспринимать различные виды искусства, традиции и творчество своего и других народов, ощущать эмоциональное воздействие искусства;

убежденность в значимости для личности и общества отечественного и мирового искусства, этнических культурных традиций и народного творчества;

готовность к самовыражению в разных видах искусства, стремление проявлять качества творческой личности;

физического воспитания:

сформированность здорового и безопасного образа жизни, ответственного отношения к своему здоровью;

потребность в физическом совершенствовании, занятиях спортивно-оздоровительной деятельностью;

активное неприятие вредных привычек и иных форм причинения вреда физическому и психическому здоровью;

трудового воспитания:

готовность к труду, осознание приобретенных умений и навыков, трудолюбие; готовность к активной деятельности технологической и социальной направленности; способность инициировать, планировать и самостоятельно выполнять такую деятельность;

интерес к различным сферам профессиональной деятельности, умение совершать осознанный выбор будущей профессии и реализовывать собственные жизненные планы;

готовность и способность к образованию и самообразованию на протяжении всей жизни;

экологического воспитания:

сформированность экологической культуры, понимание влияния социально-экономических процессов на состояние природной и социальной среды, осознание глобального характера экологических проблем;

планирование и осуществление действий в окружающей среде на основе знания целей устойчивого развития человечества;

активное неприятие действий, приносящих вред окружающей среде;

умение прогнозировать неблагоприятные экологические последствия предпринимаемых действий, предотвращать их;

расширение опыта деятельности экологической направленности.

ценности научного познания:

сформированность мировоззрения, соответствующего современному уровню развития науки и общественной практики, основанного на диалоге культур, способствующего осознанию своего места в поликультурном мире;

совершенствование языковой и читательской культуры как средства

взаимодействия между людьми и познанием мира;

осознание ценности научной деятельности; готовность осуществлять проектную и исследовательскую деятельность индивидуально и в группе.

МЕТАПРЕДМЕТНЫЕ РЕЗУЛЬТАТЫ

В результате изучения физической культуры на уровне среднего общего образования у обучающегося будут сформированы познавательные универсальные учебные действия, коммуникативные универсальные учебные действия, регулятивные универсальные учебные действия, совместная деятельность.

Познавательные универсальные учебные действия

Базовые логические действия:

самостоятельно формулировать и актуализировать проблему, рассматривать ее всесторонне;

устанавливать существенный признак или основания для сравнения, классификации и обобщения;

определять цели деятельности, задавать параметры и критерии их достижения; выявлять закономерности и противоречия в рассматриваемых явлениях; разрабатывать план решения проблемы с учетом анализа имеющихся материальных и нематериальных ресурсов;

вносить коррективы в деятельность, оценивать соответствие результатов целям, оценивать риски последствий деятельности;

координировать и выполнять работу в условиях реального, виртуального и комбинированного взаимодействия;

развивать креативное мышление при решении жизненных проблем.

Базовые исследовательские действия:

владеть навыками учебно-исследовательской и проектной деятельности, навыками разрешения проблем; способностью и готовностью к самостоятельному поиску методов решения практических задач, применению различных методов познания;

осуществлять различные виды деятельности по получению нового знания, его интерпретации, преобразованию и применению в различных учебных ситуациях (в том числе при создании учебных и социальных проектов);

формирование научного типа мышления, владение научной терминологией, ключевыми понятиями и методами;

ставить и формулировать собственные задачи в образовательной деятельности и жизненных ситуациях;

выявлять причинно-следственные связи и актуализировать задачу, выдвигать гипотезу ее решения, находить аргументы для доказательства своих утверждений, задавать параметры и критерии решения;

анализировать полученные в ходе решения задачи результаты, критически

оценивать их достоверность, прогнозировать изменение в новых условиях;
давать оценку новым ситуациям, оценивать приобретенный опыт;
осуществлять целенаправленный поиск переноса средств и способов действия в профессиональную среду;
уметь переносить знания в познавательную и практическую области жизнедеятельности;
уметь интегрировать знания из разных предметных областей;
выдвигать новые идеи, предлагать оригинальные подходы и решения; ставить проблемы и задачи, допускающие альтернативные решения.

Работа с информацией:

владеть навыками получения информации из источников разных типов, самостоятельно осуществлять поиск, анализ, систематизацию и интерпретацию информации различных видов и форм представления;
создавать тексты в различных форматах с учетом назначения информации и целевой аудитории, выбирая оптимальную форму представления и визуализации;
оценивать достоверность, легитимность информации, ее соответствие правовым и морально-этическим нормам;
использовать средства информационных и коммуникационных технологий в решении когнитивных, коммуникативных и организационных задач с соблюдением требований эргономики, техники безопасности, гигиены, ресурсосбережения, правовых и этических норм, норм информационной безопасности;
владеть навыками распознавания и защиты информации, информационной безопасности личности.

Коммуникативные универсальные учебные действия

Общение:

осуществлять коммуникации во всех сферах жизни;
распознавать невербальные средства общения, понимать значение социальных знаков, распознавать предпосылки конфликтных ситуаций и смягчать конфликты;
владеть различными способами общения и взаимодействия; аргументированно вести диалог, уметь смягчать конфликтные ситуации; развернуто и логично излагать свою точку зрения с использованием языковых средств.

Регулятивные универсальные учебные действия

Самоорганизация:

самостоятельно осуществлять познавательную деятельность, выявлять проблемы, ставить и формулировать собственные задачи в образовательной деятельности и жизненных ситуациях;
самостоятельно составлять план решения проблемы с учетом имеющихся ресурсов, собственных возможностей и предпочтений;

давать оценку новым ситуациям;
расширять рамки учебного предмета на основе личных предпочтений;
делать осознанный выбор, аргументировать его, брать ответственность за решение;
оценивать приобретенный опыт;
способствовать формированию и проявлению широкой эрудиции в разных областях знаний;
постоянно повышать свой образовательный и культурный уровень;

Самоконтроль, принятие себя и других:

давать оценку новым ситуациям, вносить коррективы в деятельность, оценивать соответствие результатов целям;
владеть навыками познавательной рефлексии как осознанием совершаемых действий и мыслительных процессов, их результатов и оснований;
использовать приемы рефлексии для оценки ситуации, выбора верного решения;
оценивать риски и своевременно принимать решения по их снижению;
принимать мотивы и аргументы других при анализе результатов деятельности;
принимать себя, понимая свои недостатки и достоинства;
принимать мотивы и аргументы других при анализе результатов деятельности;
признавать свое право и право других на ошибку;
развивать способность понимать мир с позиции другого человека.

Совместная деятельность:

понимать и использовать преимущества командной и индивидуальной работы;
выбирать тематику и методы совместных действий с учетом общих интересов, и возможностей каждого члена коллектива;
принимать цели совместной деятельности, организовывать и координировать действия по ее достижению: составлять план действий, распределять роли с учетом мнений участников, обсуждать результаты совместной работы;
оценивать качество вклада своего и каждого участника команды в общий результат по разработанным критериям;
предлагать новые проекты, оценивать идеи с позиции новизны, оригинальности, практической значимости;
осуществлять позитивное стратегическое поведение в различных ситуациях; проявлять творчество и воображение, быть инициативным.

ПРЕДМЕТНЫЕ РЕЗУЛЬТАТЫ

К концу обучения в **10 классе** обучающийся получит следующие предметные результаты по отдельным темам программы по физической культуре:

Раздел «Знания о физической культуре»:

характеризовать физическую культуру как явление культуры, ее направления и

формы организации, роль и значение в жизни современного человека и общества; ориентироваться в основных статьях Федерального закона «О физической культуре и спорте в Российской Федерации», руководствоваться ими при организации активного отдыха в разнообразных формах физкультурно-оздоровительной и спортивно-массовой деятельности;

положительно оценивать связь современных оздоровительных систем физической культуры и здоровья человека, раскрывать их целевое назначение и формы организации, возможность использовать для самостоятельных занятий с учетом индивидуальных интересов и функциональных возможностей.

Раздел «Организация самостоятельных занятий»:

проектировать досуговую деятельность с включением в ее содержание разнообразных форм активного отдыха, тренировочных и оздоровительных занятий, физкультурно-массовых мероприятий и спортивных соревнований;

контролировать показатели индивидуального здоровья и функционального состояния организма, использовать их при планировании содержания и направленности самостоятельных занятий кондиционной тренировкой, оценке ее эффективности;

планировать системную организацию занятий кондиционной тренировкой, подбирать содержание и контролировать направленность тренировочных воздействий на повышение физической работоспособности и выполнение норм Комплекса «Готов к труду и обороне».

Раздел «Физическое совершенствование»:

выполнять упражнения корригирующей и профилактической направленности, использовать их в режиме учебного дня и системе самостоятельных оздоровительных занятий;

выполнять комплексы упражнений из современных систем оздоровительной физической культуры, использовать их для самостоятельных занятий с учетом индивидуальных интересов в физическом развитии и физическом совершенствовании;

выполнять упражнения общефизической подготовки, использовать их в планировании кондиционной тренировки;

демонстрировать основные технические и тактические действия в игровых видах спорта в условиях учебной и соревновательной деятельности, осуществлять судейство по одному из освоенных видов (футбол, волейбол, баскетбол);

демонстрировать приросты показателей в развитии основных физических качеств, результатов в тестовых заданиях Комплекса «Готов к труду и обороне».

К концу обучения в **11 классе** обучающийся получит следующие предметные результаты по отдельным темам программы по физической культуре:

Раздел «Знания о физической культуре»:

характеризовать адаптацию организма к физическим нагрузкам как основу укрепления здоровья, учитывать ее этапы при планировании самостоятельных

занятий кондиционной тренировкой;

положительно оценивать роль физической культуры в научной организации труда, профилактике профессиональных заболеваний и оптимизации работоспособности, предупреждении раннего старения и сохранении творческого долголетия;

выявлять возможные причины возникновения травм во время самостоятельных занятий физической культурой и спортом, руководствоваться правилами их предупреждения и оказания первой помощи.

Раздел «Организация самостоятельных занятий»:

планировать оздоровительные мероприятия в режиме учебной и трудовой деятельности с целью профилактики умственного и физического утомления, оптимизации работоспособности и функциональной активности основных психических процессов;

организовывать и проводить сеансы релаксации, банных процедур и самомассажа с целью восстановления организма после умственных и физических нагрузок;

проводить самостоятельные занятия по подготовке к успешному выполнению нормативных требований комплекса «Готов к труду и обороне», планировать их содержание и физические нагрузки исходя из индивидуальных результатов в тестовых испытаниях.

Раздел «Физическое совершенствование»:

выполнять упражнения корригирующей и профилактической направленности, использовать их в режиме учебного дня и системе самостоятельных оздоровительных занятий;

выполнять комплексы упражнений из современных систем оздоровительной физической культуры, использовать их для самостоятельных занятий с учетом индивидуальных интересов и потребностей в физическом развитии и физическом совершенствовании;

демонстрировать технику приемов и защитных действий из атлетических единоборств, выполнять их во взаимодействии с партнером;

демонстрировать основные технические и тактические действия в игровых видах спорта, выполнять их в условиях учебной и соревновательной деятельности (футбол, волейбол, баскетбол);

выполнять комплексы физических упражнений на развитие основных физических качеств, демонстрировать ежегодные приросты в тестовых заданиях Комплекса «Готов к труду и обороне».

ФИЗИЧЕСКАЯ КУЛЬТУРА. МОДУЛИ ПО ВИДАМ СПОРТА

МОДУЛЬ «САМБО»

Пояснительная записка модуля «Самбо».

Модуль «Самбо» (далее – модуль по самбо, самбо) на уровне среднего общего образования разработан с целью оказания методической помощи учителю физической культуры в создании рабочей программы по физической культуре с учетом современных тенденций в системе образования и использования спортивно-ориентированных форм, средств и методов обучения по различным видам спорта.

Самбо является составной частью национальной культуры нашей страны и одним из универсальных средств физического воспитания. Самбо как вид спорта и система самозащиты имеют большое оздоровительное и прикладное значение, так как отводят важнейшую роль обеспечению подлинной надежной безопасности для здоровья и жизни занимающихся. Самбо, как система, зародившаяся в нашей стране, обладает мощным воспитательным эффектом, которая базируется на истории создания и развитии самбо, героизации наших соотечественников, культуре и традициях нашего народа, его общего духа, сплоченности и стремлении к победе, что будет способствовать их патриотическому и духовному развитию.

Средства самбо способствуют гармоничному развитию и укреплению здоровья обучающихся, комплексно влияют на органы и системы растущего организма, укрепляя и повышая их функциональный уровень.

При реализации модуля «Самбо» владение различными техниками самбо обеспечивает у обучающихся воспитание всех физических качеств и содействует развитию личностных качеств обучающихся, обеспечивает всестороннее физическое развитие, возможность сохранения здоровья, увеличение продолжительности жизни и работоспособности, приобретение эмоционального, психологического комфорта и залога безопасности жизни. Прикладное значение самбо обеспечивает приобретение обучающимися навыков самозащиты и профилактики травматизма.

Целью изучения модуля «Самбо» является обучение самбо как базовому жизненно необходимому навыку, формирование у обучающихся общечеловеческой культуры и социального самоопределения, устойчивой мотивации к сохранению и укреплению собственного здоровья, ведению здорового и безопасного образа жизни через занятия физической культурой и спортом с использованием средств самбо.

Задачами изучения модуля «Самбо» являются:

всестороннее гармоничное развитие детей и подростков, увеличение объема их двигательной активности;

укрепление физического, психологического и социального здоровья обучающихся, развитие основных физических качеств и повышение функциональных возможностей их организма, обеспечение культуры безопасного поведения средствами самбо;

формирование жизненно важных навыков самостраховки и самозащиты, а

также умения применять его в различных условиях;

формирование общих представлений о самбо, его возможностях и значении в процессе укрепления здоровья, физическом развитии и физической подготовке обучающихся;

обучение основам техники и тактики самбо, элементам самозащиты, безопасному поведению на занятиях в спортивном зале, на открытых плоскостных сооружениях, в бытовых условиях и в критических ситуациях;

формирование культуры движений, обогащение двигательного опыта средствами самбо с общеразвивающей и корригирующей направленностью;

воспитание общей культуры развития личности обучающегося средствами самбо, в том числе, для самореализации и самоопределения;

развитие положительной мотивации и устойчивого учебно-познавательного интереса к предмету «Физическая культура»;

удовлетворение индивидуальных потребностей, обучающихся в занятиях физической культурой и спортом средствами самбо;

популяризация самбо, как вид спорта и системы самозащиты в общеобразовательных организациях, привлечение обучающихся, проявляющих повышенный интерес и способности к занятиям самбо в школьные спортивные клубы, секции, к участию в соревнованиях;

выявление, развитие и поддержка одаренных детей в области спорта.

Место и роль модуля «Самбо».

Модуль «Самбо» доступен для освоения всем обучающимся, независимо от уровня их физического развития и пола, и расширяет спектр физкультурно-спортивных направлений в общеобразовательных организациях.

Специфика модуля по самбо сочетается практически со всеми базовыми видами спорта (легкая атлетика, гимнастика, спортивные игры) и разделами

«Знания о физической культуре», «Способы самостоятельной деятельности», «Физическое совершенствование».

Интеграция модуля поможет обучающимся в освоении образовательных программ в рамках внеурочной деятельности, дополнительного образования, деятельности школьных спортивных клубов, подготовке обучающихся к сдаче норм Всероссийского физкультурно-спортивного комплекса «Готов к труду и обороне» (ГТО), участию в спортивных соревнованиях и подготовке юношей к службе в Вооруженных Силах Российской Федерации.

По итогам прохождения модуля возможно сформировать у обучающихся общие представления о самбо, навыки самостраховки и страховки партнера, самозащиты и умения применять их в различных условиях, комплекс технических навыков: соревновательных действий, системы движений, технических приемов и разнообразные способы их выполнения, а также безопасное поведение на занятиях в спортивном зале, открытых плоскостных сооружениях, в бытовых условиях и в критических ситуациях.

Модуль «Самбо» может быть реализован в следующих *вариантах*:

при самостоятельном планировании учителем физической культуры процесса освоения обучающимися учебного материала по самбо с выбором различных техник самбо, с учетом возраста и физической подготовленности обучающихся (с соответствующей дозировкой и интенсивностью);

в виде целостного последовательного учебного модуля, изучаемого за счет части учебного плана, формируемой участниками образовательных отношений из перечня, предлагаемого образовательной организацией, включающей, в частности, учебные модули по выбору обучающихся, родителей (законных представителей) несовершеннолетних обучающихся, в том числе предусматривающие удовлетворение различных интересов обучающихся (при организации и проведении уроков физической культуры с 3-часовой недельной нагрузкой рекомендуемый объем в 10 и 11 классах – по 34 часа);

в виде дополнительных часов, выделяемых на спортивно-оздоровительную работу с обучающимися в рамках внеурочной деятельности и (или) за счет посещения обучающимися спортивных секций, школьных спортивных клубов, включая использование учебных модулей по видам спорта (рекомендуемый объем в 10–11 классах – 68 часов).

Содержание модуля «Самбо»

1) Знания о самбо.

Современный этап развития самбо в России за рубежом.

Роль личности в истории самбо. Последователи и легенды самбо.

Роль самбо в ведении боевых действий в период локальных войн. Героизация подвигов самбистов.

Роль основных российских организации, федераций, осуществляющих управление самбо в развитии вида спорта.

Правила самбо (спортивное, боевое, пляжное, демо).

Социальная и личностная успешность самбистов на примере известных личностей.

Правила проведения соревнований по самбо. Судейская коллегия, функциональные обязанности судей, основные жесты судей. Словарь терминов и определений по самбо.

Занятия самбо как средство укрепления здоровья, повышения функциональных возможностей основных систем организма. Сведения о физических качествах, необходимых самбисту и способах их развития. Значение занятий самбо на формирование положительных качеств личности человека.

Дневник самбиста (планирование, самоанализ, самоконтроль).

Основные средства и методы обучения технике и тактике самбо. Основы прикладного самбо и его значение.

Антидопинговые правила и программы в самбо.

Правила поведения в экстремальных жизненных ситуациях.

Оказание первой помощи на занятиях самбо и в бытовой деятельности.

Этические нормы и правила поведения самбиста, техника безопасности при занятиях самбо.

Способы самостоятельной деятельности.

Правила безопасного, правомерного поведения во время соревнований по самбо в качестве зрителя или болельщика.

Организация и проведение самостоятельных занятий по самбо. Составление планов и самостоятельное проведение занятий по самбо.

Способы самостоятельного освоения двигательных действий, подбор подводящих, подготовительных и специальных упражнений.

Самоконтроль и его роль в учебной и соревновательной деятельности. Первые внешние признаки утомления. Средства восстановления организма после физической нагрузки. Правильное сбалансированное питание самбиста.

Правила личной гигиены, требования к спортивной экипировке для занятий самбо. Правила ухода за спортивным инвентарем и оборудованием.

Судейство простейших спортивных соревнований по самбо в качестве судьи или помощника судьи.

Характерные травмы во время занятий самбо и мероприятия по их предупреждению. Причины возникновения ошибок при выполнении технических приемов самбо.

Классификация физических упражнений: подготовительные, общеразвивающие, специальные и корригирующие. Составление индивидуальных комплексов упражнений различной направленности.

Способы и методы профилактики пагубных привычек, асоциального и созависимого поведения. Антидопинговое поведение.

Тестирование уровня физической подготовленности в самбо.

Физическое совершенствование.

Комплексы упражнений для развития физических качеств (ловкости, гибкости, силы, выносливости, быстроты и скоростных способностей).

Комплексы упражнений, формирующие двигательные умения и навыки самбиста:

общеподготовительные упражнения (ОРУ, упражнения со снарядами, на снарядах из других видов спорта (легкая и тяжелая атлетика, гимнастика);

специально-подготовительные упражнения (имитационные, в том числе прыжковые, упражнения на специальных тренажерах, модернизированные

спортивные игры (элементы баскетбола, гандбола, футбола, регби),

проводимые с учетом специализации самбо, основные соревновательные упражнения.

Комплексы специально-подготовительных упражнений для выполнения основных технических элементов самбо (в парах, в тройках, в группах).

Индивидуальные технические действия выполнения приемов самостраховки при падении на спину прыжком, при падении вперед на бок кувырком, при падении вперед на руки прыжком, в том числе в усложненных условиях: в движении, с повышением высоты падений, на точность приземления, с ограничением возможностей (без рук, со связанными ногами и иные) и на твердом покрытии (деревянный или синтетический пол спортивного зала).

Технико-тактические основы самбо: стойки, дистанции, захваты, перемещения.

Технические действия самбо в положении стоя: бросок задняя подножка, бросок захватом ноги, бросок задняя подножка с захватом ноги, бросок через бедро, бросок через спину, бросок передняя подножка, бросок боковая подсечка, бросок захватом шеи и руки через голову упором голенью в живот, бросок зацепом голенью изнутри, бросок подхвата под две ноги.

Технические действия самбо в положении лежа:

варианты удержаний и переворачиваний, рычаг локтя от удержания сбоку, перегибая руку через бедро;

узел плеча ногой от удержания сбоку;

рычаг руки противнику, лежащему на груди (рычаг плеча, рычаг локтя);

рычаг локтя захватом руки между ног;

ущемление ахиллова сухожилия при различных взаиморасположениях соперников.

Технические действия приемов самозащиты – освобождение от захватов в стойке и положении лежа:

от захватов одной рукой – спереди, сзади, сбоку – руки, рукава, отворота одежды;

от захватов двумя руками – спереди, сзади, сбоку – руки, рук, рукавов, отворотов одежды, ног;

от обхватов туловища спереди и сзади, с руками и без рук;

от захватов за шею (попыток удушений) пальцами рук, плечом и предплечьем, поясом – спереди, сзади, сбоку;

Тактическая подготовка. Игры-задания. Схватки по заданию в парах и группах занимающихся. Моделирование ситуаций самозащиты.

Содержание модуля «Самбо» направлено на достижение обучающимися личностных, метапредметных и предметных результатов обучения.

При изучении модуля «Самбо» на уровне среднего общего образования у обучающихся будут сформированы следующие **личностные результаты**:

чувства патриотизма, ответственности перед Родиной, гордости за

свой край, свою Родину, уважение государственных символов (герб, флаг, гимн), готовность к служению Отечеству, его защите на примере роли, традиций и развития самбо в современном обществе, в Российской Федерации, в регионе;

основы саморазвития и самовоспитания через ценности, традиции и идеалы вида спорта самбо, через личности, достигшие социального и профессионально успеха, через достижения великих спортсменов на мировых аренах спорта, через героизм, храбрость и подвиги самбистов, проявленные в период боевых действий;

основные нормы морали, духовно-нравственной культуры и ценностного отношения к физической культуре и спорту, а именно самбо как неотъемлемой части общечеловеческой культуры;

толерантное сознание и поведение, способность коммуницировать, достигать взаимопонимания с собеседником, находить общие цели и сотрудничать для их достижения в учебной, бытовой и соревновательной деятельности;

навыки сотрудничества со сверстниками, детьми младшего возраста, взрослыми в учебной, бытовой, досуговой и соревновательной деятельности, судейской практики, способность к самостоятельной, творческой и ответственной деятельности средствами самбо;

осознанный выбор будущей профессии и возможностей реализации собственных жизненных планов средствами самбо как условие успешной профессиональной, спортивной и общественной деятельности;

реализация ценностей здорового и безопасного образа жизни, потребности в физическом самосовершенствовании, занятиях спортивно-оздоровительной деятельностью, неприятие вредных привычек: курения, употребления алкоголя, наркотиков, умение оказывать первую помощь.

При изучении модуля «Самбо» на уровне среднего общего образования у обучающихся будут сформированы следующие **метапредметные результаты**:

умение самостоятельно определять цели и составлять планы в рамках физкультурно-спортивной деятельности, выбирать успешную стратегию и тактику в различных ситуациях, осуществлять, контролировать и корректировать учебную, бытовую и соревновательную деятельность по самбо;

умение эффективно взаимодействовать и разрешать конфликты в процессе учебной, бытовой и соревновательной деятельности, судейской практики, учитывать позиции других участников деятельности;

умение самостоятельно оценивать и принимать решения, определяющие стратегию и тактику поведения в учебной, бытовой, соревновательной и досуговой деятельности, судейской практики с учетом гражданских и нравственных ценностей;

способность к самостоятельной информационно-познавательной деятельности, умение ориентироваться в различных источниках информации с соблюдением правовых и этических норм, норм информационной безопасности;

При изучении модуля «Самбо» на уровне среднего общего образования у обучающихся будут сформированы следующие **предметные результаты**:

знание истории и современного развития самбо, его наследие, традиции традиций, движение в мире, в Российской Федерации, в регионе, легендарных отечественных самбистов, тренеров, научных деятелей и функционеров, принесших славу российскому самбо;

характеристика роли и основных функций главных организаций и федераций (российских, региональных), осуществляющих управление самбо;

умение анализировать результаты соревнований по самбо, входящих в официальный календарь соревнований (международный, всероссийский, региональный);

понимание роли занятий самбо как средства укрепления здоровья, повышения функциональных возможностей основных систем организма и развития физических качеств, характеристика способов повышения основных систем организма и развития физических качеств, а также его прикладное значение;

использование навыков: организации и проведения самостоятельных занятий по самбо, составления индивидуальных планов, включая способы самостоятельного освоения двигательных действий, подбор подводящих, подготовительных и специальных упражнений, самоконтроля в учебной и соревновательной деятельности, применение средств восстановления организма после физической нагрузки на занятиях самбо в учебной и соревновательной деятельности;

знание и применение основ формирования сбалансированного питания самбиста;

составление, подбор и выполнение специальных упражнений по самбо с учетом их классификации для составления комплексов, в том числе индивидуальных, различной направленности;

использование правил подбора физических упражнений для развития физических качеств самбиста, специально-подготовительных упражнений, формирующих двигательные умения и навыки технических и тактических действий самбиста, определение их эффективности;

знание техники выполнения и демонстрация правильной техники и выполнения упражнения для развития физических качеств самбиста, умение выявлять и устранять ошибки при выполнении упражнений;

классификация техники и тактики самбо, владение и применение технических и тактических элементов в период тренировочных поединков и соревнований;

выявление ошибок в технике выполнения упражнений, формирующих двигательные умения и навыки технических и тактических действий самбиста;

демонстрация технических действий по самбо и самозащите;

осуществление соревновательной деятельности в соответствии с официальными правилами самбо и судейской практики;

определение признаков положительного влияния занятий самбо на укрепление здоровья, устанавливать связь между развитием физических качеств и

основных систем организма;

соблюдение требований безопасности при организации занятий самбо, знание правил оказания первой помощи при травмах и ушибах во время занятий физическими упражнениями, и самбо в частности;

использование занятий самбо для организации индивидуального отдыха и досуга, укрепления собственного здоровья, повышения уровня физических кондиций;

проведение тестирования уровня физической подготовленности самбистов, характеристика основных показателей развития физических качеств и состояния здоровья, сравнение своих результатов выполнения контрольных упражнений с эталонными результатами;

ведение дневника самбиста по физкультурной деятельности, включая оформление планов проведения самостоятельных занятий с физическими упражнениями разной функциональной направленностью, данные контроля динамики индивидуального физического развития и физической подготовленности;

способность проводить самостоятельные занятия по самбо по освоению новых двигательных действий и развитию основных физических качеств, контролировать и анализировать эффективность этих занятий;

знание и применение способов и методов профилактики пагубных привычек, асоциального и созависимого поведения, знание понятий «допинг» и «антидопинг».

МОДУЛЬ «ДЗЮДО»

Пояснительная записка модуля «Дзюдо».

Модуль «Дзюдо» (далее – модуль «Дзюдо», модуль по дзюдо, дзюдо) на уровне среднего общего образования разработан с целью оказания методической помощи учителю физической культуры в создании рабочей программы по учебному предмету «Физическая культура» с учетом современных тенденций в системе образования и использования спортивно-ориентированных форм, средств и методов обучения по различным видам спорта.

Дзюдо является системой, которая включает многообразие двигательных действий с использованием в учебном процессе всего арсенала физических упражнений различной направленности. Занятия дзюдо учат самоконтролю и дисциплине, взаимопониманию и взаимодействию, ответственности, достижению целей и взаимовыручке, развивают коммуникативные навыки и умение владеть собой в стрессовых ситуациях, а также содействуют духовному развитию.

К современным спортивным дисциплинам дзюдо относятся включенные во Всероссийский реестр видов спорта: весовые категории (с номером-кодом, обозначающим пол и возрастную категорию занимающихся), КАТА, КАТА- группа.

Целью изучения модуля «Дзюдо» является формирование у обучающихся навыков общечеловеческой культуры и социального самоопределения, устойчивой

мотивации к сохранению и укреплению собственного здоровья, ведению здорового и безопасного образа жизни через занятия физической культурой и спортом с использованием средств спортивных дисциплин дзюдо.

Задачами изучения модуля «Дзюдо» являются:

всестороннее гармоничное развитие обучающихся, увеличение объема их двигательной активности;

укрепление физического, психологического и социального здоровья обучающихся, развитие основных физических качеств и повышение функциональных возможностей их организма, обеспечение культуры безопасного поведения на занятиях по дзюдо;

формирование общих представлений о дзюдо, его истории развития, возможностях и значении в процессе укрепления здоровья, физическом развитии и физической подготовке обучающихся;

формирование культуры движений, обогащение двигательного опыта физическими упражнениями, имеющими общеразвивающую и корригирующую направленность, техническими и тактическими действиями дзюдо;

формирование общей культуры развития личности обучающегося средствами дзюдо, в том числе для самореализации и самоопределения;

воспитание положительных качеств личности, норм коллективного взаимодействия и сотрудничества в образовательной и соревновательной деятельности;

развитие положительной мотивации и устойчивого учебно-познавательного интереса к учебному предмету «Физическая культура», удовлетворение индивидуальных потребностей обучающихся в занятиях физической культурой и спортом средствами дзюдо;

популяризация дзюдо среди подрастающего поколения, привлечение обучающихся, проявляющих повышенный интерес и способности к занятиям дзюдо, в школьные спортивные клубы, секции, к участию в соревнованиях;

выявление, развитие и поддержка одаренных детей в области спорта.

Место и роль модуля «Дзюдо».

Модуль «Дзюдо» доступен для освоения всем обучающимся, независимо от уровня их физического развития и пола, расширяет спектр физкультурно-спортивных направлений в общеобразовательных организациях.

Специфика модуля по дзюдо сочетается практически со всеми базовыми видами спорта (легкая атлетика, гимнастика, спортивные игры).

Интеграция модуля по дзюдо поможет обучающимся в освоении образовательных программ в рамках внеурочной деятельности, дополнительного образования, деятельности школьных спортивных клубов, подготовке обучающихся к сдаче норм Всероссийского физкультурно-спортивного комплекса

«Готов к труду и обороне», участия в спортивных соревнованиях и подготовке юношей к службе в Вооруженных Силах Российской Федерации.

Модуль «Дзюдо» может быть реализован в следующих *вариантах*:

при самостоятельном планировании учителем физической культуры процесса освоения обучающимися учебного материала по дзюдо с выбором различных элементов дзюдо, с учетом возраста и физической подготовленности обучающихся (с соответствующей дозировкой и интенсивностью);

в виде целостного последовательного учебного модуля, изучаемого за счет части учебного плана, формируемой участниками образовательных отношений из перечня, предлагаемого образовательной организацией, включающей, в частности, учебные модули по выбору обучающихся, родителей (законных представителей) несовершеннолетних обучающихся, в том числе предусматривающие удовлетворение различных интересов обучающихся (при организации и проведении уроков физической культуры с 3-часовой недельной нагрузкой рекомендуемый объем в 10 и 11 классах – по 34 часа);

в виде дополнительных часов, выделяемых на спортивно-оздоровительную работу с обучающимися в рамках внеурочной деятельности и (или) за счет посещения обучающимися спортивных секций, школьных спортивных клубов, включая использование учебных модулей по видам спорта (рекомендуемый объем в 10 и 11 классах – по 34 часа).

Содержание модуля «Дзюдо»

Знания о дзюдо.

История и современное развитие дзюдо.

Роль и основные функции организаций, осуществляющих управление дзюдо в Российской Федерации, в регионе.

Кано Дзигоро – основатель дзюдо. Трансформация дзю-дзюцу в дзю-до, создание (1882 г.) и развитие школы Кодокан дзюдо. Основы философии дзюдо.

Принцип «Взаимного процветания», сформулированный Кано Дзигоро, его использование в дзюдо и в современной жизни.

Основы философии дзюдо. Принцип «Наиболее эффективного использования энергии», сформулированный Кано Дзигоро, и его использование в дзюдо и в современной жизни. Правила поведения дзюдоиста в зале и за его пределами.

Основы истории развития дзюдо в России. Василий Ощепков – деятельность по развитию дзюдо в России. Этапы развития дзюдо в СССР и в России. Известные советские и российские спортсмены-дзюдоисты.

Современное представление о дзюдо (основные понятия).

Требования безопасности при организации занятий дзюдо.

Занятия дзюдо как средство укрепления здоровья, повышения функциональных возможностей основных систем организма и развития физических качеств.

Терминология дзюдо.

Правила соревнований по дзюдо. Весовые категории. Элементы дзюдо как часть физической культуры человека.

Правила подбора физических упражнений для составления комплекса

на гибкость и расслабление мышц.

Влияние элементов дзюдо на телосложение и воспитание волевых качеств.

Способы самостоятельной деятельности.

Организация и проведение самостоятельных занятий с элементами дзюдо.

Правила поведения при посещении соревнований по дзюдо.

Организация и проведение самостоятельных занятий по дзюдо.

Составление планов и самостоятельные занятия с элементами дзюдо.

Способы самостоятельного освоения двигательных действий, подбор подводящих, подготовительных и специальных упражнений.

Самоконтроль и его роль в учебной и соревновательной деятельности.

Внешние признаки утомления, восстановление организма после физической нагрузки.

Правила личной гигиены, требования к спортивной форме для занятий.

Классификация физических упражнений.

Вредные привычки, причины их возникновения и пагубное влияние на организм человека и его здоровье. Основы профилактики вредных привычек с использованием физических упражнений и соблюдением режима дня.

Оценка эффективности занятий с элементами дзюдо.

Тестирование уровня физической и технической подготовленности в дзюдо.

Физическое совершенствование.

Физкультурно-оздоровительная деятельность с элементами дзюдо.

Комплексы упражнений для развития физических качеств (сила, быстрота, ловкость, выносливость, гибкость).

Спортивно-оздоровительная деятельность.

Специально-подготовительные упражнения дзюдо. 10 класс.

Совершенствование техники ранее изученных упражнений.

Специально-подготовительные упражнения комплексного воздействия – освобождение захваченной ноги Тори при выполнении удержания; уход с удержания разными способами; выведение партнера из равновесия в движении; освобождение от заданного захвата.

Упражнения на борцовском мосту из положения лежа на спине, упражнения в упоре головой и руками в татами. Переход из упора головой в татами на борцовский мост (перекидка), переход с борцовского моста в упор головой в татами (забеганием).

11 класс.

Совершенствование техники ранее изученных упражнений.

Специально-подготовительные упражнения комплексного воздействия – освобождение от захвата партнера за обусловленное время; подвороты на бросок без

отрыва партнера; учебные поединки в партере по упрощенным правилам с увеличением продолжительности, уменьшением продолжительности.

Основы техники дзюдо. 10

класс.

Сковывающие действия: повторение ранее изученных удержаний.

Освобождение от сковывающих действий: повторение ранее изученных способов.

Болевые приемы. Повторение ранее изученных приемов и уходы от них.

Комбинации в стойке: ДЭ-АШИ-БАРАИ – боковая подсечка под выставленную ногу – ХАРАИ-ГОШИ – подхват под две ноги.

Контрпиемы в стойке:

КОШИ-ГУРУМА – бросок через бедро с захватом шеи – ТАНИ-ОТОШИ – задняя подножка на пятке (седом);

ТАИ-ОТОШИ – передняя подножка – КО-СОТО-ГАКЭ – зацеп снаружи голенью.

Техника в стойке: повторение ранее изученных приемов. Связки стойка-партер:

ТАИ-ОТОШИ – передняя подножка – ДЗЮДЗИ-ГАТАМЭ – рычаг локтя через бедро;

ХИЗА-ГУРУМА – подсечка в колено – УДЭ-ХИШИГЭ-АШИ-ГАТАМЭ – рычаг локтя внутрь ногой.

11 класс.

Сковывающие действия: повторение ранее изученных удержаний.

Освобождение от сковывающих действий: повторение ранее изученных способов.

Болевые приемы: повторение ранее изученных, варианты уходов. Комбинации в стойке:

ХИЗА-ГУРУМА – подсечка в колено – ОКУРИ-АШИ-БАРАИ – боковая подсечка в темп шагов;

О-УЧИ-ГАРИ – зацеп изнутри разноименной ногой – ОКУРИ-АШИ-БАРАИ – боковая подсечка в темп шагов.

Техника в стойке: повторение ранее изученных приемов, составление комбинаций из известных бросков.

Контрпиемы в стойке:

О-УЧИ-ГАРИ – зацеп изнутри разноименной ногой – КОСОТО-ГАРИ – задняя подсечка; КО-УЧИ-ГАРИ – подсечка изнутри – ДЭ-АШИ-БАРАИ – боковая подсечка под выставленную ногу.

Комбинации в партере: КАТА-ГАТАМЭ – удержания с фиксацией плеча головой – ДЗЮДЗИ-ГАТАМЭ – рычаг локтя через бедро.

Контр-приемы в партере: ЕКО-ШИХО-ГАТАМЭ – удержание поперек – УДЭ-ХИШИГЭ-АШИ-ГАТАМЭ – рычаг локтя внутрь ногой.

Основы тактики.

10 класс.

Совершенствование ранее изученных упражнений.

Тактическая задача в учебном поединке по упрощенным правилам: провести бросок или удержание в начале или конце поединка, отыграть оценку, опережать в атакующих действиях.

Реализация тактических установок: комбинировать и навязывать удобные для себя взаиморасположения, дистанции, захваты, направления движения, интенсивность действий в поединке по упрощенным правилам;

выбирать момент для использования атакующего действия;

рационально использовать площадь татами;

использовать поединки по упрощенным правилам с разными спарринг-партнерами для формирования тактики ведения поединка.

11 класс.

Совершенствование ранее изученных упражнений.

Тактика участия в соревнованиях: применение изученной техники и тактики в условиях поединков по упрощенным правилам, распределение сил на все поединки, подготовка к поединку – разминка, эмоциональная настройка.

Структура поединка. Целостное представление о поединке. Ведение частей поединка по упрощенным правилам с разными тактическими задачами: контратака, защита, комбинированное использование тактики (приоритет отдается атакующей тактике ведения поединка).

Поединки с тактической задачей по упрощенным правилам: совершенствование взаимодействия с соперником в противоборстве: предвидеть действия и разгадывать намерения соперника; переигрывать соперника в эпизодах поединка; маскировать свои действия.

Содержание модуля «Дзюдо» направлено на достижение обучающимися личностных, метапредметных и предметных результатов обучения.

При изучении модуля «Дзюдо» на уровне среднего общего образования у обучающихся будут сформированы следующие **личностные результаты**:

проявление чувства гордости за свою Родину, российский народ и историю России через достижения национальной сборной команды страны по дзюдо и ведущих российских клубов; уважение государственных символов (герб, флаг, гимн), готовность к служению Отечеству, его защите на примере роли традиций и развития дзюдо в современном обществе;

готовность к саморазвитию, самостоятельности и самоопределению; наличие мотивации к обучению и личностному развитию.

При изучении модуля «Дзюдо» на уровне среднего общего образования у обучающихся будут сформированы следующие **метапредметные результаты**:

способность определять цели деятельности, задавать параметры и критерии их достижения;

способность и готовность к самостоятельному поиску методов решения практических задач, применению различных методов познания;

овладение видами деятельности по получению нового знания, его интерпретации, преобразованию и применению в различных учебных ситуациях, в том числе при создании учебных и социальных проектов;

умение ставить и формулировать собственные задачи в образовательной деятельности и жизненных ситуациях;

анализировать полученные в ходе решения задачи результаты, критически оценивать их достоверность, прогнозировать изменение в новых условиях;

умение интегрировать знания из разных предметных областей;

способность ставить проблемы и задачи, допускающие альтернативные решения;

овладение навыками получения информации из источников разных типов, умение самостоятельно осуществлять поиск, анализ, систематизацию и интерпретацию информации различных видов и форм представления;

умение осуществлять коммуникации во всех сферах жизни, аргументировано вести диалог, смягчать конфликтные ситуации;

способность самостоятельно осуществлять познавательную деятельность, выявлять проблемы, ставить и формулировать собственные задачи в образовательной деятельности и жизненных ситуациях;

умение самостоятельно составлять план решения проблемы с учетом имеющихся ресурсов, собственных возможностей и предпочтений;

способность делать осознанный выбор, аргументировать его, брать ответственность за решение;

умение оценивать приобретенный опыт;

сформированность самосознания, включающего способность понимать свое эмоциональное состояние, видеть направления развития собственной эмоциональной сферы, быть уверенным в себе;

сформированность саморегулирования, включающего самоконтроль, умение принимать ответственность за свое поведение, способность адаптироваться к эмоциональным изменениям и проявлять гибкость, быть открытым новому;

сформированность социальных навыков, включающих способность выстраивать отношения с другими людьми, заботиться, проявлять интерес и разрешать конфликты;

способность принимать мотивы и аргументы других людей при анализе результатов деятельности;

способность признавать свое право и право других людей на ошибки.

При изучении модуля «Дзюдо» на уровне среднего общего образования у обучающихся будут сформированы следующие **предметные результаты**:

способность определять влияние элементов дзюдо на укрепление здоровья, профилактику вредных привычек;

знание способов контроля и оценки физического развития и физической подготовленности;

знание правил и способов планирования системы индивидуальных занятий физическими упражнениями общей, прикладной и оздоровительной направленности с использованием элементов дзюдо;

умение характеризовать индивидуальные особенности физического и психического развития;

умение объяснять особенности основных форм организации занятий с элементами дзюдо, определять их целевое назначение и знать особенности проведения;

умение составлять и выполнять индивидуально-ориентированные комплексы оздоровительной направленности на основе элементов дзюдо;

умение выполнять технические и тактические действия дзюдо, демонстрировать элементы дзюдо перед группой, применять изученные приемы в противоборстве;

умение практически использовать приемы мышечной релаксации в процессе самостоятельных занятий;

умение составлять и проводить комплексы физических упражнений различной направленности с элементами дзюдо;

умение определять уровень индивидуального физического развития и физической подготовленности;

умение проводить мероприятия по профилактике травматизма во время занятий физическими упражнениями с элементами дзюдо;

владение техникой выполнения тестовых испытаний Всероссийского физкультурно-спортивного комплекса «Готов к труду и обороне»;

умение самостоятельно организовывать и осуществлять физкультурную деятельность с элементами дзюдо для проведения индивидуальных физкультурных занятий;

умение проводить мероприятия по коррекции индивидуальных показателей здоровья, умственной и физической работоспособности, физического развития и физических качеств по показателям мониторинга;

умение выполнять технические приемы и тактические действия дзюдо; способность выполнять требования испытаний (тестов) Всероссийского

физкультурно-спортивного комплекса «Готов к труду и обороне»; умение осуществлять судейство в соревнованиях по дзюдо;

умение составлять и выполнять комплексы специальной физической подготовки с элементами дзюдо.

МОДУЛЬ «ФУТБОЛ»

Пояснительная записка модуля «Футбол».

Модуль «Футбол» доступен для освоения всем обучающимся, независимо от

уровня их физического развития и пола, расширяет спектр физкультурно-спортивных направлений в общеобразовательных организациях. Расширяет и дополняет компетенции обучающихся, полученные в результате обучения и формирования новых двигательных действий средствами футбола, их использования в прикладных целях для увеличения объема двигательной активности и оздоровления в повседневной жизни.

Футбол является эффективным средством физического воспитания, содействует всестороннему физическому, интеллектуальному, нравственному развитию обучающихся, укреплению здоровья, привлечению обучающихся к систематическим занятиям физической культурой и спортом, их личностному и профессиональному самоопределению.

Футбол позволяет обучающимся понимать принципы взаимовыручки, проявлять волю, терпение и развивать чувство ответственности. В процессе игры

формируется командный дух, познаются основы взаимодействия друг с другом. Футбол – командная игра, в которой каждому члену команды надо уметь выстраивать отношения с другими игроками. Психологический климат в команде играет определяющую роль и оказывает серьезное влияние на результат. Футбол дает возможность выработать коммуникативные навыки, развить чувство сплоченности и желание находить общий язык с партнером, а также решать конфликтные ситуации.

Систематические занятия футболом оказывают на организм обучающихся всестороннее влияние: повышают общий объем двигательной активности, совершенствуют функциональную деятельность организма, обеспечивая правильное физическое развитие.

Модуль «Футбол» рассматривается как средство физической подготовки, освоения технической и тактической стороны игры как для мальчиков, так и для девочек, повышает умственную работоспособность, снижает заболеваемость и утомление у обучающихся, возникающее в ходе учебных занятий.

Целями изучения модуля «Футбол» являются: формирование у обучающихся навыков общечеловеческой культуры и социального самоопределения, устойчивой мотивации к сохранению и укреплению собственного здоровья, ведению здорового образа жизни через занятия физической культурой и спортом с использованием средств вида спорта «футбол».

Задачами изучения модуля «Футбол» являются:

всестороннее гармоничное развитие детей, увеличение объема их двигательной активности;

формирование общих представлений о виде спорта «футбол», его возможностях и значении в процессе укрепления здоровья, физическом развитии и физической подготовке обучающихся;

развитие основных физических качеств и повышение функциональных возможностей организма обучающихся, укрепление их физического, нравственного, психологического и социального здоровья, обеспечение культуры безопасного

поведения средствами футбола;

ознакомление и обучение физическим упражнениям общеразвивающей и корректирующей направленности посредством освоения технических действий в футболе;

ознакомление и освоение знаний об истории и развитии футбола, основных понятиях и современных представлениях о футболе, его возможностях и значениях в процессе развития и укрепления здоровья, физическом развитии обучающихся;

ознакомление и обучение двигательным умениям и навыкам, техническим действиям в футболе в образовательной деятельности, физкультурно-оздоровительной деятельности и при организации самостоятельных занятий по футболу;

воспитание социально значимых качеств личности, норм коллективного взаимодействия и сотрудничества в игровой деятельности средствами футбола;

удовлетворение индивидуальных потребностей обучающихся в занятиях физической культурой и спортом средствами футбола;

популяризация футбола среди подрастающего поколения, привлечение обучающихся, проявляющих повышенный интерес и способность к занятиям футболом, в школьные спортивные клубы, футбольные секции и к участию в соревнованиях;

выявление, развитие и поддержка одаренных детей в области спорта.

Место и роль модуля «Футбол».

Модуль «Футбол» доступен для освоения всем обучающимся, независимо от уровня их физического развития и гендерных особенностей, и расширяет спектр физкультурно-спортивных направлений в общеобразовательных организациях. Расширяет и дополняет компетенции обучающихся, полученные в результате обучения и формирования новых двигательных действий средствами футбола, их использования в прикладных целях для увеличения объема двигательной активности и оздоровления в повседневной жизни.

Интеграция модуля по футболу поможет обучающимся в освоении содержательных компонентов и модулей по легкой атлетике, подвижным и спортивным играм, гимнастике, а также в освоении программ в рамках внеурочной деятельности, дополнительного образования, деятельности школьных спортивных клубов, подготовке обучающихся к выполнению норм Всероссийского физкультурно-спортивного комплекса «Готов к труду и обороне» (ГТО) и участию в спортивных мероприятиях.

Модуль «Футбол» может быть реализован в следующих *вариантах*:

при самостоятельном планировании учителем физической культуры процесса освоения обучающимися учебного материала по футболу с выбором различных элементов футбола, с учетом возраста и физической подготовленности обучающихся (с соответствующей дозировкой и интенсивностью);

в виде целостного последовательного учебного модуля, изучаемого за

счет части учебного плана, формируемой участниками образовательных отношений из перечня, предлагаемого образовательной организацией, включающей, в частности, учебные модули по выбору обучающихся, родителей (законных представителей) несовершеннолетних обучающихся, в том числе предусматривающие удовлетворение различных интересов обучающихся (при организации и проведении уроков физической культуры с 3-часовой недельной нагрузкой рекомендуемый объем в 10 и 11 классах – по 34 часа);

в виде дополнительных часов, выделяемых на спортивно-оздоровительную работу с обучающимися в рамках внеурочной деятельности, деятельности школьных спортивных клубов (рекомендуемый объем в 10 – 11 классах – по 34 часа).

Содержание модуля «Футбол»

Знания о футболе.

Главные организации, осуществляющие управление футболом в регионе, России, Европе, мире (РФС, УЕФА, ФИФА), их роль и основные функции.

Организация и проведение соревнований по футболу. Правила игры в футбол, роль и обязанности судейской бригады.

Основные направления развития спортивного менеджмента и маркетинга в футболе. Структура управления в профессиональных футбольных клубах, направления деятельности.

Средства общей и специальной физической подготовки, применяемые при занятиях футболом.

Правила по технике безопасности во время занятий и соревнований по футболу. Правила безопасного, правомерного поведения во время соревнований по футболу в качестве зрителя или болельщика.

Профилактика спортивного травматизма футболистов, причины возникновения травм и методы их устранения.

Профилактика пагубных привычек, асоциального поведения. Антидопинговое поведение.

Способы самостоятельной деятельности.

Организация, проведение самостоятельных занятий по футболу и занятий на развитие физических качеств футболиста. Правила безопасности во время самостоятельных занятий футболом.

Комплексы упражнений общеразвивающей, подготовительной и специальной направленности.

Самоконтроль и его роль в образовательной и тренировочной деятельности. Объективные и субъективные признаки утомления. Средства восстановления организма после физической нагрузки. Способы индивидуального регулирования физической нагрузки с учетом уровня физического развития и функционального состояния.

Средства восстановления после физических нагрузок на занятиях футболом и соревновательной деятельности.

Системы проведения и судейство соревнований по футболу.

Технологии предупреждения и нивелирования конфликтных ситуаций во время занятий футболом, решения спорных и проблемных ситуаций.

Причины возникновения ошибок при выполнении технических приемов и способы их устранения. Основы анализа собственной игры и игры команды соперников.

Тестирование уровня физической и технической подготовленности в футболе.

Физическое совершенствование.

Комплексы специальных упражнений для развития физических качеств (ловкости, гибкости, силы, выносливости, быстроты и скоростных способностей) и упражнения на частоту движений ног.

Индивидуальные технические действия с мячом:

ведение мяча ногой различными способами – с изменением скорости и направления движения, с различным сочетанием техники владения мячом (развороты с мячом, обманные движения «финты», удары по мячу ногой);

остановка мяча ногой – внутренней стороной стопы, подошвой, средней частью подъема, с переводом в стороны;

удары по мячу ногой – внутренней стороной стопы, внутренней частью подъема, средней частью подъема и внешней частью подъема;

удар по мячу головой – серединой лба;

обманные движения («финты») – «остановка» мяча ногой, «уход» выпадам,

«уход» в сторону, «уход» с переносом ноги через мяч, «удар» по мячу ногой; отбор мяча – выбиванием, перехватом.

Вбрасывание мяча.

Игровые комбинации и упражнения в парах, тройках, группах и тактические действия (в процессе учебной игры и (или) соревновательной деятельности). Игра в футбол по упрощенным правилам.

Учебные игры, участие в фестивалях и соревнованиях по футболу.

Тестовые упражнения по физической и технической подготовленности обучающихся в футболе.

Содержание модуля «Футбол» направлено на достижение обучающимися личностных, метапредметных и предметных результатов обучения.

При изучении модуля «Футбол» на уровне среднего общего образования у обучающихся будут сформированы следующие **личностные результаты**:

патриотизм, чувства ответственности перед Родиной, гордости за свой край, свою Родину, уважение государственных символов (герб, флаг, гимн), готовность к служению Отечеству, его защите на примере роли, традиций и развития футбола в современном обществе, в Российской Федерации;

саморазвитие и самовоспитание через ценности, традиции и идеалы главных футбольных организаций регионального, всероссийского и мирового уровней, отечественных и зарубежных футбольных клубов;

сформированность основных норм морали, духовно-нравственной культуры и ценностного отношения к физической культуре, как неотъемлемой части общечеловеческой культуры средствами футбола;

сформированность толерантного сознания и поведения, способность вести диалог с другими людьми, достигать в нем взаимопонимания, находить общие цели и сотрудничать для их достижения в учебной, игровой и соревновательной деятельности;

навыки сотрудничества со сверстниками, детьми младшего возраста, взрослыми в учебной, игровой, досуговой и соревновательной деятельности, судейской практике;

способность к самостоятельной, творческой и ответственной деятельности средствами футбола;

осознанный выбор будущей профессии и возможностей реализации собственных жизненных планов средствами футбола как условие успешной профессиональной, спортивной и общественной деятельности;

реализация ценностей здорового и безопасного образа жизни, потребности в физическом самосовершенствовании, занятиях спортивно-оздоровительной деятельностью, неприятие вредных привычек: курения, употребления алкоголя, наркотиков;

умение оказывать первую помощь при травмах и повреждениях.

При изучении модуля «Футбол» на уровне среднего общего образования у обучающихся будут сформированы следующие **метапредметные результаты**:

умение самостоятельно определять цели и составлять планы в рамках физкультурно-спортивной деятельности, выбирать успешную стратегию и тактику в различных ситуациях;

осуществлять, контролировать и корректировать учебную, игровую и соревновательную деятельность по футболу;

умение эффективно взаимодействовать и разрешать конфликты в процессе игровой, соревновательной деятельности, судейской практики, учитывать позиции других участников деятельности;

умение самостоятельно оценивать и принимать решения, определяющие стратегию и тактику поведения в игровой, соревновательной и досуговой деятельности, судейской практике с учетом гражданских и нравственных ценностей;

способность к самостоятельной информационно-познавательной деятельности, умение ориентироваться в различных источниках информации с соблюдением правовых и этических норм, норм информационной безопасности.

При изучении модуля «Футбол» на уровне среднего общего образования у

обучающихся будут сформированы следующие **предметные результаты**:

умение характеризовать роль, основные функции и задачи главных организаций и (или) федераций, осуществляющих управление футболом в России, Европе и мире (РФС, УЕФА, ФИФА), а также современные тенденции развития футбола;

умение различать, понимать системы и структуры проведения соревнований и массовых мероприятий по футболу, спортивные дисциплины среди различных возрастных групп и категорий участников;

умение планировать, организовывать и проводить самостоятельные тренировки по футболу с учетом применения способов самостоятельного освоения двигательных действий, подбора упражнений для развития основных физических качеств, контролировать и анализировать эффективность этих занятий;

умение применять способы самоконтроля в учебной, тренировочной и соревновательной деятельности, средства восстановления после физической нагрузки, способы индивидуального регулирования физической нагрузки с учетом уровня физического развития и функционального состояния;

умение применять изученные тактические действия в учебной, игровой соревновательной и досуговой деятельности;

умение планировать, организовывать и проводить самостоятельные тренировки по футболу с учетом применения способов самостоятельного освоения двигательных действий, подбора упражнений для развития специальных физических качеств футболиста;

знание основных направлений спортивного менеджмента и маркетинга в футболе, стремление к профессиональному самоопределению средствами футбола в области физической культуры и спорта;

понимание роли занятий футболом как средства укрепления здоровья, повышения функциональных возможностей основных систем организма и развития физических качеств;

понимание сущности возникновения ошибок в двигательной (технической) деятельности при выполнении технических приемов, анализировать и находить способы устранения ошибок, проводить анализ собственной игры и игры команды соперников, выделять слабые и сильные стороны игры, делать выводы;

способность применять способы и методы профилактики пагубных привычек, асоциального и созависимого поведения, знание понятий «допинг» и «антидопинг»;

способность характеризовать влияние занятий футболом на физическую, психическую, интеллектуальную и социальную деятельность человека;

умение характеризовать и демонстрировать средства общей и специальной физической подготовки, применять их в образовательной и тренировочной деятельности при занятиях футболом;

способность характеризовать и демонстрировать комплексы упражнений,

формирующие двигательные умения и навыки тактических приемов футболиста и тактики футбола;

способность демонстрировать технику ударов по мячу ногой, удар по мячу головой, остановку мяча, ведения мяча в различных сочетаниях приемов техники передвижения с техникой владения мячом, различных обманных движений («финты»), отбора и вбрасывания мяча, применение изученных технических действий в учебной, игровой, досуговой и соревновательной деятельности;

проведение тестирования уровня общей, специальной и технической подготовке футболистов, характеристика основных показателей развития физических качеств и состояния здоровья;

соблюдение правил безопасного, правомерного поведения во время соревнований различного уровня по футболу в качестве зрителя, болельщика;

участие в соревновательной деятельности на внутришкольном, районном, муниципальном, городском, региональном, всероссийском уровнях, а также применение правил соревнований и судейской терминологии в судейской практике и игре;

знание и соблюдение требований к местам проведения занятий футболом, способность применять знания в самостоятельном выборе спортивного инвентаря (технические требования к инвентарю и оборудованию), мест для самостоятельных занятий футболом, в досуговой деятельности;

знание и соблюдение правил техники безопасности во время занятий и соревнований по футболу;

знание причин возникновения травм и умение оказывать первую помощь при травмах и повреждениях во время занятий футболом;

знание и соблюдение гигиенических основ образовательной, тренировочной и досуговой двигательной деятельности, основ организации здорового образа жизни средствами футбола;

владение и применение способов самоконтроля в учебной, тренировочной и соревновательной деятельности, средств восстановления после физической нагрузки, способов индивидуального регулирования физической нагрузки с учетом уровня физического развития и функционального состояния.

МОДУЛЬ «СПОРТИВНАЯ БОРЬБА»

Пояснительная записка модуля «Спортивная борьба».

Модуль «Спортивная борьба» (далее – модуль по спортивной борьбе, спортивная борьба) на уровне среднего общего образования разработан с целью оказания методической помощи учителю физической культуры в создании рабочей программы по физической культуре с учетом современных тенденций в системе образования и использования спортивно-ориентированных форм, средств и методов обучения по различным видам спорта.

Спортивная борьба является эффективным средством физического воспитания

и содействует всестороннему физическому, интеллектуальному, нравственному развитию обучающихся, укреплению здоровья, привлечению обучающихся к систематическим занятиям физической культурой и спортом, их личностному и профессиональному самоопределению.

Спортивная борьба представляет собой целостную систему физического воспитания и включает все многообразие двигательных действий свойственных биомеханическим возможностям организма человека с использованием в учебном процессе всего арсенала физических упражнений различной направленности, что обеспечивает эффективное развитие физических качеств, двигательных и жизненно необходимых навыков (умение группироваться при различных падениях, освобождаться от захватов, умение вести единоборство, оценивать создавшиеся ситуации и принимать единственно правильное решение).

Целью изучения модуля «Спортивная борьба» является формирование у обучающихся навыков общечеловеческой культуры и социального самоопределения, устойчивой мотивации к сохранению и укреплению собственного здоровья, ведению здорового и безопасного образа жизни через занятия физической культурой и спортом с использованием средств видов спорта входящих в термин «Спортивная борьба» (вольная, греко-римская, женская вольная борьба).

Задачами изучения модуля «Спортивная борьба» являются:

всестороннее гармоничное развитие обучающихся, увеличение объема их двигательной активности;

укрепление физического, психологического и социального здоровья обучающихся, развитие основных физических качеств и повышение функциональных возможностей их организма, обеспечение культуры безопасного поведения на занятиях по спортивной борьбе;

освоение знаний о физической культуре и спорте в целом, истории развития спортивной борьбы в частности;

формирование общих представлений о видах спорта «спортивная борьба», о их возможностях и значении в процессе укрепления здоровья, физическом развитии и физической подготовке обучающихся;

формирование образовательного фундамента, основанного на знаниях и умениях в области физической культуры и спорта и соответствующем культурном уровне развития личности обучающегося, создающем необходимые предпосылки для его самореализации;

обогащение двигательного опыта физическими упражнениями, имеющими разную функциональную направленность, техническими действиями и приемами видов спорта «спортивная борьба»;

воспитание положительных качеств личности, норм коллективного взаимодействия и сотрудничества в образовательной и соревновательной деятельности;

развитие положительной мотивации и устойчивого учебно-познавательного

интереса к учебному предмету «Физическая культура» удовлетворение индивидуальных потребностей обучающихся в занятиях физической культурой и спортом средствами спортивной борьбы;

популяризация спортивной борьбы среди подрастающего поколения, привлечение обучающихся, проявляющих повышенный интерес и способности к занятиям спортивной борьбой, в школьные спортивные клубы, секции, к участию в соревнованиях;

выявление, развитие и поддержка одаренных детей в области спорта.

Место и роль модуля «Спортивная борьба».

Модуль «Спортивная борьба» доступен для освоения всем обучающимся, независимо от уровня их физического развития и пола, расширяет спектр физкультурно-спортивных направлений в общеобразовательных организациях.

Специфика модуля по спортивной борьбе сочетается практически со всеми базовыми видами спорта (легкая атлетика, гимнастика, спортивные игры и другие). Интеграция модуля по спортивной борьбе поможет обучающимся в освоении образовательных программ в рамках внеурочной деятельности, дополнительного образования, деятельности школьных спортивных клубов, подготовке обучающихся к сдаче норм Всероссийского физкультурно-спортивного комплекса

«Готов к труду и обороне» (ГТО), участия в спортивных соревнованиях и подготовке юношей к службе в Вооруженных Силах Российской Федерации.

Модуль «Спортивная борьба» может быть реализован в следующих вариантах:

при самостоятельном планировании учителем физической культуры процесса освоения обучающимися учебного материала по спортивной борьбе с выбором различных ее элементов, с учетом возраста и физической подготовленности обучающихся;

в виде целостного последовательного учебного модуля, изучаемого за счет части учебного плана, формируемой участниками образовательных отношений из перечня, предлагаемого образовательной организацией, включающей, в частности, учебные модули по выбору обучающихся, родителей (законных представителей) несовершеннолетних обучающихся, в том числе предусматривающие удовлетворение различных интересов обучающихся (при организации и проведении уроков физической культуры с 3-часовой недельной нагрузкой рекомендуемый объем в 10 и 11 классах по 34 часа);

в виде дополнительных часов, выделяемых на спортивно-оздоровительную работу с обучающимися в рамках внеурочной деятельности и (или) за счет посещения обучающимися спортивных секций, школьных спортивных клубов, включая использование учебных модулей по видам спорта (рекомендуемый объем в 10 и 11 классах по 34 часа).

Содержание модуля «Спортивная борьба»

Знания о спортивной борьбе.

История развития современной спортивной борьбы, в Российской Федерации, в регионе.

Роль и основные функции главных российских борцовских организаций, федераций, осуществляющих управление спортивной борьбой. Борцовские клубы, их история и традиции. Известные отечественные борцы и тренеры.

Требования безопасности при организации занятий спортивной борьбой. Характерные травмы в борьбе и мероприятия по их предупреждению.

Занятия спортивной борьбой как средство укрепления здоровья, повышения функциональных возможностей основных систем организма и развития физических качеств.

Словарь терминов и определений по спортивной борьбе.

Правила соревнований по спортивной борьбе.

Способы самостоятельной деятельности.

Правила безопасного, правомерного поведения во время соревнований по спортивной борьбе в качестве зрителя, болельщика (фаната).

Организация и проведение самостоятельных занятий по спортивной борьбе. Составление планов и самостоятельное проведение занятий по спортивной борьбе.

Способы самостоятельного освоения двигательных действий, подбор подводящих, подготовительных и специальных упражнений.

Самоконтроль и его роль в учебной и соревновательной деятельности.

Первые внешние признаки утомления. Средства восстановления организма после физической нагрузки. Правильное сбалансированное питание борца.

Правила личной гигиены, требования к спортивной одежде и обуви для занятий спортивной борьбой. Правила ухода за борцовским спортивным инвентарем и оборудованием.

Классификация физических упражнений: подготовительные, общеразвивающие, специальные и корригирующие. Составление индивидуальных комплексов упражнений различной направленности.

Способы и методы профилактики пагубных привычек, асоциального и созависимого поведения. Антидопинговое поведение.

Тестирование уровня физической и технической подготовленности в спортивной борьбе.

Физическое совершенствование.

Комплексы упражнений, для развития физических качеств (ловкости, гибкости, силы, выносливости, быстроты и скоростных способностей).

Комплексы упражнений формирующие двигательные умения и навыки технических и тактических действий борца.

Технические приемы и тактические действия в спортивной борьбе, изученные на уровне основного общего образования.

Совершенствование элементов технических действий в партере: перевороты

рычагом, перевороты переходом, перевороты скручиванием, перевороты забеганием, перевороты накатом, перевороты прогибом, перевороты разгибанием, перевороты через себя, накрывания, дожимания, выходы наверх, защиты и контрприемы, а также другие приемы в партере из арсенала греко-римской и вольной борьбы. Связки и комбинации технических действий в партере.

Совершенствование элементов технических действий в стойке: переводы в партер рывком за руку, переводы в партер нырком под руку, переводы в партер вращением, переводы сбиванием, сваливания, сбивания, броски вращением, броски подворотом, броски через плечи, защиты и контрприемы, а также другие приемы в стойке из арсенала греко-римской и вольной борьбы. Связки и комбинации технических действий в стойке.

Совершенствование тактических действий: тактика атаки, тактика обороны, тактика поединка, выбор тактических способов для ведения поединка с конкретным соперником (угроза, вызов, сковывание, повторная атака, двойной обман, обратный вызов).

Учебные поединки, поединки с заданиями, тренировочные и контрольные поединки, игры с элементами единоборств. Участие в соревновательной деятельности.

Содержание модуля «Спортивная борьба» направлено на достижение обучающимися личностных, метапредметных и предметных результатов обучения.

При изучении модуля «Спортивная борьба» на уровне среднего общего образования у обучающихся будут сформированы следующие **личностные** результаты:

проявление чувства гордости за свою Родину, российский народ и историю России через достижения национальной сборной команды страны по спортивной борьбе и ведущих российских борцовских клубов на чемпионатах мира, чемпионатах Европы и других международных соревнованиях, уважение государственных символов (герб, флаг, гимн), готовность к служению Отечеству, его защите на примере роли традиций и развития спортивной борьбы в современном обществе;

умение ориентироваться на основные нормы морали, духовно-нравственной культуры и ценностного отношения к физической культуре, как неотъемлемой части общечеловеческой культуры средствами спортивной борьбы;

проявление готовности к саморазвитию, самообразованию и самовоспитанию, мотивации к осознанному выбору индивидуальной траектории образования средствами спортивной борьбы, профессиональных предпочтений в области физической культуры, спорта и общественной деятельности, в том числе через ценности, традиции и идеалы главных организаций регионального, всероссийского и мирового уровней по спортивной борьбе, отечественных и зарубежных борцовских клубов, а также школьных спортивных клубов;

сформированность толерантного сознания и поведения, способность вести диалог с другими людьми (сверстниками, взрослыми, педагогами, взрослыми),

достигать в нем взаимопонимания, находить общие цели и сотрудничать для их достижения в учебной, тренировочной, досуговой, игровой и соревновательной деятельности, судейской практики на принципах доброжелательности и взаимопомощи;

реализация ценностей здорового и безопасного образа жизни, потребности в физическом самосовершенствовании, занятиях спортивно-оздоровительной деятельностью, неприятие вредных привычек: курения, употребления алкоголя, наркотиков;

проявление осознанного и ответственного отношения к собственным поступкам, моральной компетентности в решении проблем в процессе занятий физической культурой, игровой и соревновательной деятельности по спортивной борьбе;

готовность соблюдать правила индивидуального и коллективного безопасного поведения в учебной, соревновательной, досуговой деятельности и чрезвычайных ситуациях;

проявление положительных качеств личности и управление своими эмоциями в различных ситуациях и условиях, способность к самостоятельной, творческой и ответственной деятельности средствами спортивной борьбы.

При изучении модуля «Спортивная борьба» на уровне среднего общего образования у обучающихся будут сформированы следующие **метапредметные результаты**:

умение соотносить свои действия с планируемыми результатами, осуществлять контроль своей деятельности в процессе достижения результатов в учебной, тренировочной, игровой и соревновательной деятельности, определять способы действий в рамках предложенных условий и требований, корректировать свои действия в соответствии с изменяющейся ситуацией;

умение самостоятельно определять цели и составлять планы в рамках физкультурно-спортивной деятельности, выбирать успешную стратегию и тактику в различных ситуациях, осуществлять, контролировать и корректировать учебную,

тренировочную, игровую и соревновательную деятельность по спортивной борьбе;

умение самостоятельно планировать пути достижения целей, в том числе альтернативные, осознанно выбирать наиболее эффективные способы решения задач в учебной, игровой, соревновательной и досуговой деятельности, оценивать правильность выполнения задач, собственные возможности их решения;

умение самостоятельно оценивать и принимать решения, определяющие стратегию и тактику поведения в учебной, тренировочной, игровой, соревновательной и досуговой деятельности, судейской практике с учетом гражданских и нравственных ценностей;

умение организовывать учебное сотрудничество и совместную деятельность со сверстниками и взрослыми, работать индивидуально, в парах и в группе, эффективно взаимодействовать и разрешать конфликты в процессе учебной, тренировочной, игровой и соревновательной деятельности, судейской практики, учитывать позиции других участников деятельности;

владение основами самоконтроля, самооценки, принятия решений и осуществления осознанного выбора в учебной и познавательной деятельности;

умение создавать, применять и преобразовывать графические пиктограммы физических упражнений в двигательные действия и наоборот, схемы для тактических, игровых задач;

способность самостоятельно применять различные методы, инструменты и запросы в информационно-познавательной деятельности, умение ориентироваться в различных источниках информации с соблюдением правовых и этических норм, норм информационной безопасности.

При изучении модуля «Спортивная борьба» на уровне среднего общего образования у обучающихся будут сформированы следующие **предметные результаты**:

знание истории развития современной спортивной борьбы, ее традиций, клубного движения по спортивной борьбе в Российской Федерации, в регионе;

умение характеризовать роль и основные функции главных российских организаций, федераций по борьбе, осуществляющих управление спортивной борьбой;

владение способностью аргументированно принимать участие в обсуждении успехов и неудач сборных и клубных команд страны, отечественных и зарубежных борцовских клубов на международной арене;

умение анализировать результаты соревнований, входящих в официальный календарь соревнований (международных, всероссийских, региональных), различать системы проведения соревнований по спортивной борьбе, понимать структуру спортивных соревнований и физкультурных мероприятий по борьбе и ее спортивным дисциплинам среди различных возрастных групп и категорий участников;

понимание роли занятий борьбой как средства укрепления здоровья, повышения функциональных возможностей основных систем организма и развития физических качеств, характеристика способов повышения основных систем организма и развития физических качеств;

умение планировать, организовывать и проводить самостоятельные тренировки по спортивной борьбе с учетом применения способов самостоятельного освоения двигательных действий, подбора упражнений для развития основных физических качеств, контролировать и анализировать эффективность этих занятий;

владение и умение применять способы самоконтроля в учебной, тренировочной и соревновательной деятельности, средства восстановления после физической нагрузки, способы индивидуального регулирования физической нагрузки с учетом уровня физического развития и функционального состояния;

знание и умение применять основы формирования сбалансированного питания борца;

умение характеризовать и демонстрировать средства физической подготовки, применять их в образовательной и тренировочной деятельности при занятиях спортивной борьбой;

владение навыками разработки и выполнения физических упражнений различной целевой и функциональной направленности, используя средства спортивной борьбы, применять их в игровой и соревновательной деятельности;

способность характеризовать и демонстрировать комплексы упражнений и технических действий, формирующие двигательные умения и навыки тактических приемов борцов и тактики ведения поединков в спортивной борьбе;

способность демонстрировать технику выполнения технических действий и приемов, в сочетаниях с различными обманными движениями, применение изученных технических и тактических действий в учебной, игровой, досуговой и соревновательной деятельности;

владение навыками моделирования и демонстрацией индивидуальных, групповых и командных действий в тактике нападения и защиты с учетом действий соперников, использование выгодных позиций и стандартных ситуаций, а также умение применять изученные тактические действия в учебной, игровой, соревновательной и досуговой деятельности.

владение способностью понимать сущность возникновения ошибок в двигательной (технической) деятельности при выполнении технических приемов, анализировать и находить способы устранения ошибок, умение проводить анализ собственных поединков и поединков соперников, выделять их слабые и сильные стороны и делать выводы;

участие в соревновательной деятельности в соответствии с правилами спортивной борьбы, применение правил соревнований и судейской терминологии в судейской практике;

знание и соблюдение требований к местам проведения занятий спортивной

борьбой, способность применять знания в самостоятельном выборе спортивного инвентаря (технические требования к инвентарю и оборудованию), мест для самостоятельных занятий борьбой, в досуговой деятельности;

знание и соблюдение правил техники безопасности во время занятий и соревнований по спортивной борьбе, причин возникновения травм и умение оказывать первую помощь при травмах и повреждениях во время занятий борьбой; знание и соблюдение гигиенических основ образовательной, тренировочной

и досуговой двигательной деятельности, основ организации здорового образа жизни средствами спортивной борьбы;

владение навыками использования занятий спортивной борьбой для организации индивидуального отдыха и досуга, укрепления собственного здоровья, повышения уровня физических кондиций;

способность проводить контрольно-тестовые упражнения по общей, специальной и технической подготовке в спортивной борьбе в соответствии с методикой, выявлять особенности в приросте показателей физической и технической подготовленности, сравнивать их с возрастными стандартами физической и технической подготовленности;

способность соблюдать правила безопасного, правомерного поведения во время соревнований различного уровня по спортивной борьбе в качестве зрителя, болельщика («фаната»);

знание и умение применять способы и методы профилактики пагубных привычек, асоциального и созависимого поведения, знание понятий «допинг» и «антидопинг».

МОДУЛЬ «БАДМИНТОН»

Пояснительная записка модуля «Бадминтон».

Модуль «Бадминтон» (далее – модуль по бадминтону, бадминтон) на уровне среднего общего образования разработан с целью оказания методической помощи учителю физической культуры в создании рабочей программы по физической культуре с учетом современных тенденций в системе образования и использования спортивно-ориентированных форм, средств и методов обучения по различным видам спорта.

Занятия бадминтоном позволяют разносторонне воздействовать на организм человека, развивают быстроту, силу, выносливость, координацию движения, улучшают подвижность в суставах, способствуют приобретению широкого круга двигательных навыков, воспитывают волевые качества. Все движения в бадминтоне носят естественный характер, базирующийся на беге, прыжках, различных перемещениях.

Широкая возможность вариативности нагрузки позволяет использовать бадминтон, как реабилитационное средство, в группах общей физической подготовки и на занятиях в специальной медицинской группе, так как занятия

бадминтоном вызывают значительные морфофункциональные изменения в деятельности зрительных анализаторов, в частности, улучшается глубинное и периферическое зрение, повышается способность нервно-мышечного аппарата к быстрому напряжению и расслаблению мышц. Эффективность занятий обоснована для коррекции зрения и осанки ребенка.

В процессе игры в бадминтон обучающиеся испытывают положительные эмоции: жизнерадостность, бодрость, инициативу, благодаря чему игра представляет собой средство не только физического развития, но и активного отдыха всех детей.

Целью изучения модуля «Бадминтон» является формирование потребности обучающихся в здоровом образе жизни посредством занятий бадминтоном, дальнейшем накоплении практического опыта по использованию занятий бадминтоном в соответствии с личными интересами и индивидуальными показателями здоровья, особенностями предстоящей учебной и трудовой деятельности.

Задачами изучения модуля «Бадминтон» являются:

всестороннее гармоничное развитие юношей и девушек, увеличение объема их двигательной активности в соответствии с половозрастными нормами средствами бадминтона;

развитие физического, нравственного, психологического и социального здоровья обучающихся, двигательных способностей и повышение функциональных возможностей организма, обеспечение культуры безопасного поведения на занятиях по бадминтону;

обогащение двигательного опыта обучающихся посредством оздоровительных, рекреативных и тренировочных занятий бадминтоном;

освоение знаний и формирование представлений о влиянии бадминтона на здоровье человека, о бадминтоне как средстве реабилитации и восстановления здоровья, длительного сохранения творческой активности человека, профилактике профессиональных заболеваний;

совершенствование двигательных и инструктивных умений и навыков, технико-тактических действий игры в бадминтон;

развитие социально значимых качеств личности, применение норм коллективного взаимодействия и сотрудничества в игровой и соревновательной деятельности средствами бадминтона;

популяризация бадминтона среди молодежи, привлечение обучающихся, проявляющих способности к занятиям бадминтоном, в школьные спортивные клубы, секции, к участию в соревнованиях;

развитие и поддержка одаренных обучающихся в области спорта.

Место и роль модуля «Бадминтон».

Модуль «Бадминтон» удачно сочетается практически со всеми базовыми видами спорта, входящими в содержание учебного предмета «Физическая культура» (легкая атлетика, гимнастика, спортивные игры), предполагая доступность освоения учебного материала всем возрастным категориям

обучающихся, независимо от уровня их физического развития, физической подготовленности, здоровья и пола.

Интеграция модуля по бадминтону поможет обучающимся в освоении содержательных разделов программы учебного предмета «Физическая культура» – «Знания о физической культуре», «Способы самостоятельной деятельности»,

«Физическое совершенствование» в рамках реализации рабочей программы учебного предмета «Физическая культура», при подготовке и проведении спортивных мероприятий, в достижении образовательных результатов внеурочной деятельности и дополнительного образования, деятельности школьных спортивных клубов и участия в соревнованиях.

Модуль «Бадминтон» может быть реализован в следующих *вариантах*:

при самостоятельном планировании учителем физической культуры процесса освоения обучающимися учебного материала по футболу с выбором различных элементов футбола, с учетом возраста и физической подготовленности обучающихся;

в виде целостного последовательного учебного модуля, изучаемого за счет части учебного плана, формируемой участниками образовательных отношений из перечня, предлагаемого образовательной организацией, включающей, в частности, учебные модули по выбору обучающихся, родителей (законных представителей) несовершеннолетних обучающихся, в том числе предусматривающие удовлетворение различных интересов обучающихся (при организации и проведении уроков физической культуры с 3-часовой недельной нагрузкой рекомендуемый объем в 10 и 11 классах – по 34 часа);

в виде дополнительных часов, выделяемых на спортивно-оздоровительную работу с обучающимися в рамках внеурочной деятельности и (или) за счет посещения обучающимися спортивных секций, школьных спортивных клубов, включая использование учебных модулей по видам спорта (рекомендуемый объем в 10–11 классах – по 34 часа).

Содержание модуля «Бадминтон»

Знания о бадминтоне.

Влияние бадминтона на здоровье человека. Формы и содержание оздоровительных занятий бадминтоном.

Бадминтон как система занятий по реабилитации и восстановлению здоровья человека.

Бадминтон как система оздоровительных занятий в профилактике профессиональных заболеваний человека.

Бадминтон как средство длительного сохранения творческой активности человека.

Бадминтон как система оздоровительных занятий в профилактике профессиональных заболеваний человека. Содержание тренировочных занятий в бадминтоне.

Способы самостоятельной деятельности.

Формы организации занятий бадминтоном в адаптивной физической культуре. Применение бадминтона в адаптивной двигательной рекреации и реабилитации, обучающихся с отклонением в состоянии здоровья. Оценка физической работоспособности.

Оздоровительные, рекреативные и спортивные формы организации занятий бадминтоном.

Оценка индивидуального здоровья.

Физическое совершенствование.

Бадминтон в системе занятий адаптивной физической культурой. Основы занятий бадминтоном в соответствии с медицинскими показаниями. Бадминтон на занятиях в специальной медицинской группе. Правила подбора физической нагрузки на занятиях в специальной медицинской группе.

Развитие физических качеств в бадминтоне.

Совершенствование технической и тактической подготовки в бадминтоне. Упражнения для обучения технико-тактическим действиям: короткие удары с задней линии площадки, плоские удары, выполняемые открытой и закрытой стороной ракетки. Тактика одиночной игры в защите, в атаке. Тактика парной игры: защитные действия игроков. атакующие действия игроков. Расположение игроков от атаки к защите и наоборот. Совершенствование технических приемов и тактических действий в бадминтоне. Упражнения специальной физической подготовки.

Прикладные упражнения и технические действия в бадминтоне. Удары «смеш»: высоко-далекие удары по прямой, по диагонали, в правый и левый угол площадки, укороченные удары на сетку, плоские удары в средней зоне площадки.

Тактика смешанных (микст) игр: тактические действия юноши в атаке и в защите, тактические действия девушки в атаке, в защите. Комбинационная игра: быстрые атакующие удары со смещением обучающегося к задней линии, удары по низкой траектории в среднюю зону площадки.

Упражнения специальной физической подготовки.

Содержание модуля «Бадминтон» способствует достижению обучающимися личностных, метапредметных и предметных результатов обучения.

При изучении модуля «Бадминтон» на уровне среднего общего образования у обучающихся будут сформированы следующие **личностные результаты**:

проявление чувства патриотизма, ответственности перед Родиной, гордости за свой край, свою Родину, уважение государственных символов (герб, флаг, гимн), готовность к служению Отечеству, его защите на примере роли, традиций и развития бадминтона в современном обществе, в Российской Федерации, в регионе;

сформированность основ саморазвития и самовоспитания через ценности, традиции и идеалы сборных команд регионального, всероссийского и мирового уровней;

сформированность основных норм морали, духовно-нравственной культуры и ценностного отношения к физической культуре, как неотъемлемой части общечеловеческой культуры средствами бадминтона;

сформированность толерантного сознания и поведения, способность вести диалог с другими людьми, достигать в нем взаимопонимания, находить общие цели и сотрудничать для их достижения в учебной, игровой и соревновательной деятельности;

проявление навыков сотрудничества со сверстниками, детьми младшего возраста, взрослыми в учебной, игровой, досуговой и соревновательной деятельности, судейской практике, способность к самостоятельной, творческой и ответственной деятельности средствами бадминтона;

готовность к осознанному выбору будущей профессии и возможностей реализации собственных жизненных планов средствами бадминтона как условие успешной профессиональной, спортивной и общественной деятельности;

реализация ценностей здорового и безопасного образа жизни, потребности в физическом самосовершенствовании, занятиях спортивно-оздоровительной деятельностью, неприятие вредных привычек: курения, употребления алкоголя, наркотиков, умение оказывать первую помощь.

При изучении модуля «Бадминтон» на уровне среднего общего образования у обучающихся будут сформированы следующие **метапредметные результаты**:

умение самостоятельно определять цели и составлять планы в рамках физкультурно-спортивной деятельности, выбирать успешную стратегию и тактику в различных ситуациях, осуществлять, контролировать и корректировать учебную, игровую и соревновательную деятельность по бадминтону;

умение эффективно взаимодействовать и разрешать конфликты в процессе игровой, соревновательной деятельности, судейской практики, учитывать позиции других участников деятельности;

умение самостоятельно оценивать и принимать решения, определяющие стратегию и тактику поведения в игровой, соревновательной и досуговой деятельности, судейской практике с учетом гражданских и нравственных ценностей;

умение проявлять способность к самостоятельной информационно-познавательной деятельности, умение ориентироваться в различных источниках информации с соблюдением правовых и этических норм, норм информационной безопасности.

При изучении модуля «Бадминтон» на уровне среднего общего образования у обучающихся будут сформированы следующие **предметные результаты**:

умение характеризовать бадминтон как средство формирования и развития здоровья человека, особенности оздоровительных занятий бадминтоном и возможности профилактики профессиональных заболеваний;

умение планировать содержание оздоровительных, рекреативных и тренировочных занятий бадминтоном;

знание особенностей занятий бадминтоном в адаптивной физической культуре;

знание правил подбора физической нагрузки на занятиях в специальной медицинской группе;

умение организовать занятие бадминтоном для решения задач адаптивной двигательной рекреации и реабилитации;

умение оценивать физическую работоспособность с применением пробы PWC 140;

владение методикой тестирования уровня развития двигательных способностей и способами оценивания индивидуального здоровья человека;

демонстрация индивидуальной динамики развития физических качеств; умение выполнять упражнения для обучения технико-тактическим действиям:

короткому удару с задней линии площадки; плоские удары, выполняемые открытой и закрытой стороной ракетки;

умение использовать тактику защиты и атаки при одиночной игре; применять защитные и атакующие действия игроков при парной игре; умение осуществлять игровую деятельность по правилам с использованием

ранее разученных технических приемов;

демонстрация правильной техники двигательных действий при игре в бадминтон: удары «смеш»: высоко-далекие удары по прямой, по диагонали, в правый и левый угол площадки; укороченные удары на сетку; плоские удары в средней зоне площадки;

умение использовать тактические действия в атаке и в защите при смешанных (микст) играх и комбинационной игре: быстрые атакующие удары со смещением обучающегося к задней линии, удары по низкой траектории в среднюю зону площадки;

умение выполнять упражнения специальной физической подготовки.

умение осуществлять игровую деятельность по правилам с использованием ранее разученных технических приемов.

МОДУЛЬ «ФУТБОЛ ДЛЯ ВСЕХ»

Пояснительная записка модуля «Футбол для всех».

Модуль «Футбол для всех» (далее – модуль по футболу, футбол) на уровне среднего общего образования разработан с целью оказания методической помощи учителю физической культуры в создании рабочей программы по физической культуре с учетом современных тенденций в системе образования и использования спортивно-ориентированных форм, средств и методов обучения по различным видам спорта.

Футбол является одной из старейших и самых популярных спортивных командных игр в мире и всегда привлекает обучающихся, повышает их интерес к занятиям и оказывает на организм всестороннее влияние. Футбол – самый

массовый, самый зрелищный, самый игровой из всех игровых видов спорта. Командный характер игры «футбол» воспитывает чувство дружбы, товарищества, взаимопомощи, развивает такие ценные моральные качества, как чувство ответственности, уважение к партнерам и соперникам, дисциплинированность, активность, личные качества – самостоятельность, инициативу, творчество. В процессе игровой деятельности необходимо овладевать сложной техникой и тактикой, развивать физические качества, преодолевать усталость, боль, вырабатывать устойчивость к неблагоприятным условиям внешней среды, строго соблюдать бытовой и спортивный режим. Все это способствует воспитанию волевых черт характера: смелости, стойкости, решительности, выдержки, мужества.

Модуль «Футбол для всех» поможет адаптировать содержание учебного предмета «Физическая культура» к индивидуальным особенностям ребенка, создать условия для максимального раскрытия творческого потенциала, комфортных условий для развития и формирования талантливой личности.

Целью изучения модуля «Футбол для всех» является содействие всестороннему развитию личности посредством формирования физической культуры обучающихся с использованием средств футбола, формирования у подрастающего поколения потребности в ведении здорового образа жизни.

Задачами изучения модуля «Футбол для всех» являются:

приобщение обучающихся к достижениям мировой культуры, российским традициям, национальным особенностям субъекта Российской Федерации;

создание условий для профессионального самоопределения и творческой самореализации обучающихся;

приобретение практических навыков и теоретических знаний в области футбола, соблюдение личной гигиены и осуществление самоконтроля;

приобщение обучающихся к здоровому образу жизни и гармонии тела средствами футбола;

укрепление и сохранение здоровья, развитие основных физических качеств и повышение функциональных способностей организма;

совершенствование соревновательной деятельности юных футболистов с учетом их индивидуальных особенностей;

обучение умениям выполнять технические приемы на высокой скорости и в условиях активного противоборства соперников;

воспитание нравственных качеств, чувства товарищества и личной ответственности, сотрудничества в игровой и соревновательной деятельности в футболе.

Место и роль модуля «Футбол для всех».

Модуль «Футбол для всех» расширяет и дополняет знания, полученные в результате освоения рабочей программы учебного предмета «Физическая культура» для образовательных организаций, реализующих образовательные программы среднего общего образования, содействует интеграции уроков

физической культуры, внеурочной деятельности, системы дополнительного образования физкультурно-спортивной направленности и деятельности школьного спортивного клуба.

Педагог имеет возможность вариативно использовать учебный материал в разных частях урока по физической культуре с выбором различных элементов игры в футбол с учетом возраста, пола и физической подготовленности обучающихся.

Модуль «Футбол для всех» может быть реализован в следующих *вариантах*: при самостоятельном планировании учителем физической культуры процесса

освоения обучающимися учебного материала по футболу с учетом возраста и физической подготовленности обучающихся (с соответствующей дозировкой и интенсивностью);

в виде целостного последовательного учебного модуля, изучаемого за счет части учебного плана, формируемой участниками образовательных отношений из перечня, предлагаемого образовательной организацией, включающей, в частности, учебные модули по выбору обучающихся, родителей (законных представителей) несовершеннолетних обучающихся, в том числе предусматривающие удовлетворение различных интересов обучающихся (при организации и проведении уроков физической культуры с 3-часовой недельной нагрузкой рекомендуемый объем в 10 и 11 классах – по 34 часа);

в виде дополнительных часов, выделяемых на спортивно-оздоровительную работу с обучающимися в рамках внеурочной деятельности и (или) за счет посещения обучающимися спортивных секций, школьных спортивных клубов, включая использование учебных модулей по видам спорта (рекомендуемый объем в 10 – 11 классах – по 34 часа).

Содержание модуля «Футбол для всех»

Знания о футболе.

Техника безопасности во время занятий футболом.

Физическая культура и спорт в России. Массовый народный характер спорта. Развитие футбола в России и за рубежом. Единая спортивная классификация и ее значение. Разрядные нормы и требования по футболу. Международные связи российских спортсменов. Олимпийские игры.

Российские спортсмены на Олимпийских играх. Значение и место футбола в системе физического воспитания. Российские соревнования по футболу: чемпионаты и Кубки России. Современный футбол и пути его дальнейшего развития. Российский футбольный союз, ФИФА, УЕФА, лучшие российские команды, тренеры, игроки. Принцип честной игры или фэйр-плей.

Правила игры. Права и обязанности игроков. Роль капитана команды. Его права и обязанности. Планирование, организация и проведение соревнований по футболу. Виды соревнований. Система проведения соревнований. Судейство соревнований по футболу. Судейская бригада: главный судья, 1-й судья, 2-й судья, 3-й судья, хронометрист, судья – информатор. Их роль в организации и проведении

соревнований.

Мышечная деятельность. Утомление и его причины. Нагрузка и отдых. Восстановление физиологических функций. Значение и содержание самоконтроля. Объективные и субъективные данные самоконтроля.

Понятие о спортивной этике и взаимоотношениях между обучающимися.

Способы самостоятельной деятельности.

Подготовка места занятий, выбор одежды и обуви для занятий футболом в зависимости от места проведения занятий.

Организация и проведение соревнований по футболу.

Оценка техники осваиваемых специальных упражнений с футбольным мячом, способы выявления и устранения ошибок в технике выполнения упражнений.

Тестирование уровня физической подготовленности в футболе.

Физическое совершенствование.

Комплексы подготовительных и специальных упражнений, формирующих двигательные умения и навыки футболиста.

Технические действия в игре.

Понятия спортивной техники. Классификация и терминология технических приемов. Совершенствование техники ведения, остановки и отбора мяча, ударов по мячу.

Тактические действия в игре.

Понятие о стратегии, системе, тактике и стиле игры. Тактические варианты игры. Тактика отдельных линий и игроков команды (вратаря, защитников, полузащитников, нападающих). Перспективы развития тактики игры. Тактика игры в нападении (атакующие комбинации флангом и центром). Тактика игры в защите (зонная, персональная опека, комбинированная оборона). Дневник спортсмена.

Соревнования по футболу.

Содержание модуля «Футбол для всех» направлено на достижение обучающимися личностных, метапредметных и предметных результатов обучения. При изучении модуля «Футбол для всех» на уровне среднего общего образования у обучающихся будут сформированы следующие **личностные результаты**:

развитие навыков взаимодействия и сотрудничества со сверстниками, взрослыми в образовательной, общественно полезной, учебно-исследовательской, проектной и других видах деятельности;

готовность и способность к самообразованию и сознательное отношение к непрерывному физкультурному образованию как условию успешной профессиональной и общественной деятельности.

При изучении модуля «Футбол для всех» на уровне среднего общего

образования у обучающихся будут сформированы следующие **метапредметные результаты**:

умение использовать средства информационных и коммуникационных технологий (далее – ИКТ) в решении когнитивных, коммуникативных и организационных задач игровой и соревновательной деятельности;

формирование готовности и способности к самостоятельной информационно-познавательной деятельности, включая умение ориентироваться в различных источниках информации, критически оценивать и интерпретировать информацию, получаемую из различных источников о виде спорта «футбол»;

формирование умения планировать, контролировать и оценивать учебные действия в соответствии с правилами и условиями игры в футбол, определять наиболее эффективные способы достижения игрового результата;

умение самостоятельно определять цели игровой деятельности и составлять планы игровой (или соревновательной) деятельности, самостоятельно осуществлять, контролировать и корректировать личную деятельность, использовать все возможные ресурсы для достижения поставленных целей и реализации планов деятельности.

При изучении модуля «Футбол для всех» на уровне среднего общего образования у обучающихся будут сформированы следующие **предметные результаты**:

закрепление знаний об основных причинах травматизма, о правилах поведения и безопасности во время занятий, а также при подготовке, организации и в ходе соревнований по футболу;

продолжение совершенствования важных двигательных навыков, необходимых для игры в футбол;

освоение техники выполнения упражнений, рекомендуемых футболистам для развития таких двигательных качеств, как сила, быстрота, выносливость, гибкость, ловкость и составления комплексов таких упражнений;

формирование практических навыков по освоению достаточно сложных технических приемов в игре без мяча (передвижение, остановки, повороты, прыжки) и при владении мячом (удары по мячу ногами и головой, остановка мяча ногой, животом, грудью, головой, ведение мяча, выполнение финтов и ударов, отбор мяча перехватом, толчком и подкатом, вбрасывание мяча с места, с разбега и в падении);

расширение представлений о специализированной технической и тактической подготовке вратарей;

умение анализировать и исправлять наиболее распространенные ошибки, допускаемые при выполнении технических приемов и тактических действий;

расширение словарного запаса основных терминологических понятий спортивной игры;

совершенствование индивидуальных и групповых тактических действий в атаке и в обороне;

овладение основами знаний о возрастных особенностях физического развития и психологии обучающихся 10–11 классов;

овладение практическими навыками участия в соревнованиях по футболу; применение тактических и стратегических приемов организации игры в футбол в быстро меняющейся игровой обстановке; организация и судейство соревнований по футболу;

овладение умениями самостоятельно организовывать здоровьесберегающую жизнедеятельность (режим дня, утренняя зарядка, оздоровительные мероприятия, подвижные игры на основе игры в футбол и так далее);

формирование навыка систематического наблюдения за своим физическим состоянием, величиной физических нагрузок, данными мониторинга здоровья (рост, масса тела и другие), показателями развития основных физических качеств (силы, быстроты, выносливости, координации, гибкости).

МОДУЛЬ «БОКС»

Пояснительная записка модуля «Бокс».

Модуль «Бокс» (далее – модуль «Бокс», модуль по боксу, бокс) на уровне среднего общего образования разработан с целью оказания методической помощи учителю физической культуры в создании рабочей программы по учебному предмету «Физическая культура» с учетом современных тенденций в системе образования и использования спортивно-ориентированных форм, средств и методов обучения по различным видам спорта.

Бокс – спортивное единоборство, кулачный бой по особым правилам, в специальных мягких перчатках.

Бокс в мире – один из наиболее массовых олимпийских видов спорта. Большая популярность бокса объясняется его зрелищностью, высоким эмоциональным накалом спортивной борьбы и разносторонним воздействием на двигательные и волевые качества. Бокс развивает уверенность в себе, умение оценивать опасность, ответственность, целеустремленность.

Активные занятия боксом для обучающихся имеют оздоровительную направленность и комплексно воздействуют на все органы и системы растущего организма, укрепляя и повышая уровень функционирования сердечно-сосудистой, дыхательной, костно-мышечной и других систем организма человека (улучшают кровообращение, увеличивают емкость легких, нормализуют обменные процессы, повышают тонус нервной системы, увеличивают мышечную массу, улучшают межмышечную координацию, формируют мышечный корсет. Выполнение сложнокоординационных, многочисленных технико-тактических действий в боксе, связанных с перемещением, с ходьбой, бегом, прыжками, быстрыми спуртами и ускорениями, акробатическими элементами, постоянным сопротивлением соперника, обеспечивает эффективное развитие всех физических качеств (быстроты, ловкости, выносливости, силы и гибкости), а также двигательных и жизненно необходимых навыков.

Бокс как вид спорта представляет собой огромный потенциал для использования его характерных особенностей для общего и дополнительного образования, физического воспитания и общего развития обучающихся, и, как следствие, подготовки высококвалифицированных спортсменов. Даже если

в дальнейшем обучающийся не выберет спортивную карьеру, приобретенные качества будут полезны для достижения высоких результатов не только в спорте, но и в жизни.

Целью изучения модуля «Бокс» является создание условий для гармоничного развития обучающихся средствами физкультурно-спортивной и оздоровительной деятельности на основе элементов боксерской подготовки.

Задачами изучения модуля «Бокс» являются:

всестороннее гармоничное развитие обучающихся, увеличение объема их двигательной активности;

популяризация бокса как вида спорта;

овладение элементами технико-тактических навыков в боксе;

воспитание морально-этических качеств;

выявление, развитие и поддержка одаренных детей в области спорта; содействие физическому развитию и укреплению здоровья; формирование навыков здорового образа жизни;

воспитание чувства сопричастности и гордости за свою Родину и ее историю.

Место и роль модуля «Бокс».

Модуль «Бокс» удачно сочетается практически со всеми базовыми видами спорта, входящими в содержание учебного предмета «Физическая культура» (легкая атлетика, гимнастика, спортивные игры), предполагая доступность освоения учебного материала всем возрастным категориям обучающихся, независимо от уровня их физического развития, физической подготовленности, здоровья и пола.

Интеграция модуля по боксу поможет обучающимся в освоении содержательных разделов программы учебного предмета «Физическая культура» –

«Знания о физической культуре», «Способы самостоятельной деятельности»,

«Физическое совершенствование» в рамках реализации рабочей программы учебного предмета «Физическая культура», при подготовке и проведении спортивных мероприятий, в достижении образовательных результатов внеурочной деятельности и дополнительного образования физкультурно-спортивной направленности, деятельности школьных спортивных клубов, подготовке обучающихся к сдаче норм Всероссийского физкультурно-спортивного комплекса

«Готов к труду и обороне» и участия в спортивных соревнованиях.

Модуль «Бокс» может быть реализован в следующих *вариантах*:

при самостоятельном планировании учителем физической культуры процесса освоения обучающимися учебного материала по боксу с выбором различных элементов бокса, с учетом возраста и физической подготовленности обучающихся (с соответствующей дозировкой и интенсивностью);

в виде целостного последовательного учебного модуля, изучаемого за счет части учебного плана, формируемой участниками образовательных отношений из перечня, предлагаемого образовательной организацией, включающей, в частности, учебные модули по выбору обучающихся, родителей (законных представителей) несовершеннолетних обучающихся, в том числе предусматривающие удовлетворение различных интересов обучающихся (при организации и проведении уроков физической культуры с 3-часовой недельной нагрузкой рекомендуемый объем в 10 и 11 классах – по 34 часа);

в виде дополнительных часов, выделяемых на спортивно-оздоровительную работу с обучающимися в рамках внеурочной деятельности и (или) за счет посещения обучающимися спортивных секций, школьных спортивных клубов, включая использование учебных модулей по видам спорта (рекомендуемый объем в 10 и 11 классах – по 34 часа).

Содержание модуля «Бокс».

Знания о боксе.

Зарождение и история развития бокса, современного бокса в мире, в Российской Федерации, в регионе.

Правила и организация соревнований по боксу.

Судейская коллегия, обслуживающая соревнования. Жесты судьи.

Официальный календарь соревнований по боксу (международных,

всероссийских, региональных).

Единая всероссийская спортивная классификация (ЕВСК).

Требования безопасности при организации занятий боксом.

Характерные травмы в боксе и мероприятия по их предупреждению.

Занятия боксом как средство укрепления здоровья, повышения функциональных возможностей основных систем организма и развития физических качеств.

Правила и организация соревнований по боксу.

Судейская коллегия, обслуживающая соревнования. Жесты судьи.

Способы самостоятельной деятельности.

Правила безопасного, правомерного поведения во время соревнований по боксу в качестве зрителя, болельщика.

Организация и проведение самостоятельных занятий по боксу.

Составление планов и самостоятельное проведение занятий по боксу.

Способы самостоятельного освоения двигательных действий, подбор подводящих, подготовительных и специальных упражнений.

Самоконтроль и его роль в учебной и соревновательной деятельности. Первые внешние признаки утомления. Средства восстановления организма после физической нагрузки.

Правила личной гигиены, требования к спортивной одежде и обуви

для занятий боксом.

Правила ухода за спортивным инвентарем и оборудованием.

Роль спортивного режима и питания.

Тестирование уровня физической подготовленности.

Самоконтроль в процессе занятий спортом. Сущность самоконтроля и его роль в занятиях спортом. Дневник самоконтроля, его формы и содержание.

Классификация физических упражнений:
подготовительные, общеразвивающие, специальные и
корректирующие. Составление индивидуальных комплексов упражнений
различной направленности.

Способы и методы профилактики пагубных привычек, асоциального
и созависимого поведения.

Антидопинговое поведение.

Тестирование уровня физической подготовленности в боксе.

Физическое совершенствование.

Комплексы упражнений для развития физических качеств (ловкости,
гибкости, силы, выносливости, быстроты, координационных и скоростных
способностей):

бег в различных направлениях, с остановкой по сигналу, с выбрасыванием
прямых ног вперед, в сторону, со скакалкой, эстафеты на скорость, челночный бег
3 × 10 м, чередование бега с ходьбой, со сменой направления и скорости;

прыжки на месте на одной и двух ногах, с продвижением вперед, в длину,
из приседа, через скамейку, со скакалкой, с поворотом на 180, 360 градусов, с места
и с разбега, прыжки на одной и на другой ноге в разных направлениях
с поворотами;

упражнения для развития рук, плечевого пояса, туловища, ног, упражнения с
предметами для комплексного развития мышц (с теннисными и баскетбольными
мячами);

висы и упоры: подтягивание в висе (мальчики), в висе лежа (девочки),
поднимание ног в висе;

лазание по канату.

Комплексы упражнений, формирующие двигательные умения и навыки
технических и тактических действий: общеразвивающих и специальных
физических упражнений.

Различные варианты нанесения ударов (свинг, в голову и туловище, «кросс»
в голову, «хуки», апперкоты и другое) и защиты от них.

Серии приемных ударов, защиты от них и контрудары. Разнотипные
сочетания боковых ударов и ударов снизу в голову и туловище и защита от них.

Наступательные движения – атака, встречная и ответная контратака,
нанесение ударов при отходе.

Совершенствование ранее изучаемых технико-тактических действий

на дальней дистанции: передвижения, одиночные, двойные, повторные удары, защиты от них и контрудары; одиночные, двойные и повторные боковые удары, защиты от них и контрудары; серии прямых и боковых ударов, защиты от них и контрудары.

Совершенствование технико-тактических действий на средней дистанции: одиночные, двойные и серии прямых ударов, защиты от них и контрудары; боковой удар левой в голову с переносом веса тела на правую ногу и без переноса, защита подставкой правого предплечья «нырком» вправо или отходом; одиночные, двойные и серии ударов снизу, защиты от них и контрудары; удары левой снизу в голову и туловище на месте одиночным и двойным шагом, удар снизу в голову и туловище с переносом веса тела на правую ногу и с переносом веса тела на левую ногу; защиты от ударов левой снизу в голову и туловище накладкой одноименной и разноименной ладонью на сгиб локтевого сустава, отклоном и отходом; удар снизу правой в голову и туловище с переносом веса тела на левую ногу и переносом на правую; трех и четырех ударные серии снизу левой и правой в туловище и голову, защиты от них подставками локтей и предплечий; боковой удар правой в голову и перенос веса тела на левую ногу и без переноса, защита подставкой левого предплечья «нырком» влево или отходом; трех и четырех ударные серии боковых ударов и защита от них подставками предплечий или «нырками».

Сочетание боковых ударов и ударов снизу и защит от них: удар левой снизу в туловище, правой в туловище и боковой левой в голову, защита подставками предплечий; удар правой снизу в туловище, боковой левой в голову и боковой правой в голову, защита подставками предплечий.

Совершенствование технико-тактических действий на ближней дистанции: активно-защитная, наступательная и защитная позиция; удары левой снизу в голову и туловище с распределением веса тела на правую ногу и с переносом веса тела на левую; удары правой снизу в голову и туловище с распределением веса тела на обе ноги, с переносом веса тела на левую ногу и с переносом веса тела на правую; удар правой снизу в туловище с шагом вправо, вперед, назад; удар левой снизу в туловище с шагом влево, вправо, вперед и назад; боковой удар левой в голову с распределением веса тела на обе ноги, с переносом веса тела на правую ногу, на левую; боковой удар правой в голову с распределением веса тела на обе ноги, с переносом веса тела на левую ногу, на правую; короткие прямые удары левой и правой в голову.

Защитные действия на дальней и средней дистанциях: от одиночных ударов; ударов сериями; защита от ударов снизу подставками локтей и предплечий, остановкой – наложением предплечий и ладоней; защита от боковых ударов голову подставкой предплечья, остановкой – наложением предплечья, «нырком», приседанием, комбинированная защита; комбинация из двух ударов – в туловище, в голову, в голову и туловище, защиты от них; трех- и четырех ударные разнотипные серии в туловище и голову, защита от них; введение рук внутрь позиции противника; выход из ближнего боя (5 способов); вхождение в ближний

бой во время собственной атаки, в момент атаки противника.

Совершенствование тактических действий. Оборонительные действия – обеспечение надежности и активности обороны и переход к атакующим действиям.

Подготовительные действия (разведка): маневр (выбор положения для атаки), обманные действия, обманные удары, легкие удары, финты, движения туловища и глаз на дальней и средних дистанциях.

Ведение условного боя со сменой дистанции: овладение тактикой боя против боксеров различных стилей (нокаутера, темповика, игровика и боксера-левши), планирование соревновательных боев и изменение тактики ведения боя.

Инструкторская и судейская практика.

Учебные и контрольные поединки в боксе. Участие в соревновательной деятельности.

Содержание модуля «Бокс» направлено на достижение обучающимися личностных, метапредметных и предметных результатов обучения.

При изучении модуля «Бокс» на уровне среднего общего образования у обучающихся будут сформированы следующие **личностные результаты**:

воспитание уважения к Отечеству, к прошлому и настоящему многонационального народа России; осознанного, уважительного и доброжелательного отношения к истории, культуре, традициям и ценностям Российского народа на примере истории национальных видов спорта и народных игр;

сформированность патриотического сознания и гражданской позиции личности, чувства ответственности и долга перед Родиной на примере героических подвигов спортсменов – участников Великой Отечественной Войны и результатов упорного труда выдающихся спортсменов СССР и России;

знание основных норм морали, нравственных, духовных идеалов, хранимых в культурных традициях народов России;

освоенность социальных норм, правил поведения, ролей и форм социальной жизни в группах и сообществах;

сформированность положительной мотивации и устойчивого учебно-познавательного интереса к учебному предмету «Физическая культура»;

развитость эстетического и этического сознания через освоение культуры движения и культуры тела;

сформированность ценности здорового и безопасного образа жизни; сформированность духовно-нравственной культуры, чувства уважения и ценностного отношения к физической культуре, как составной и неотъемлемой части общечеловеческой культуры.

При изучении модуля «Бокс» на уровне среднего общего образования у обучающихся будут сформированы следующие **метапредметные результаты**:

умение самостоятельно определять цели своего обучения, ставить для себя

новые задачи, акцентировать мотивы и развивать интересы своей познавательной деятельности в области вида спорта бокс; умение планировать, контролировать и объективно оценивать свои физические, учебные и практические действия в соответствии с поставленной задачей и условиями ее реализации; умение самостоятельно оценивать уровень сложности заданий (упражнений) во время занятий боксом в соответствии с возможностями своего организма; умение работать с партнером и в команде во время занятий боксом;

способность принимать и сохранять цели и задачи учебной деятельности, поиск средств ее осуществления;

способность понимать причины успеха или неуспеха учебной деятельности и способности конструктивно действовать даже в ситуациях неуспеха;

способность определять общую цель и пути ее достижения; уметь договариваться о распределении функций и ролей в совместной деятельности; осуществлять взаимный контроль в совместной деятельности, адекватно оценивать собственное поведение и поведение окружающих;

умение конструктивно разрешать конфликты посредством учета интересов сторон и сотрудничества;

способность самостоятельно определять цели обучения, ставить и формулировать новые задачи в учебе и познавательной деятельности, развивать мотивы и интересы своей познавательной деятельности;

способность самостоятельно планировать пути достижения целей, в том числе альтернативные, осознанно выбирать наиболее эффективные способы решения учебных и познавательных задач;

способность соотносить свои действия с планируемыми результатами, осуществлять контроль своей деятельности в процессе достижения результата, определять способы действий в рамках предложенных условий и требований, корректировать свои действия в соответствии с изменяющейся ситуацией;

умение осуществлять самоконтроль, самооценку, принимать решения и осознанно делать выбор в учебной и познавательной деятельности;

умение создавать, применять и преобразовывать графические пиктограммы физических упражнений в двигательные действия и наоборот;

умение организовывать учебное сотрудничество и совместную деятельность с учителем и сверстниками; работать индивидуально и в группе: находить общее решение и разрешать конфликты на основе согласования позиций и учета интересов; формулировать, аргументировать и отстаивать свое мнение.

При изучении модуля «Бокс» на уровне среднего общего образования у обучающихся будут сформированы следующие **предметные результаты**:

знание истории развития бокса; значения занятий боксом для физического развития и здоровья; способов развития основных физических качеств боксера; терминологии бокса; теоретических основ тактики ведения боя; факторов восстановления работоспособности спортсменов; основ техники и тактики бокса;

правил пользования спортивным оборудованием, инвентарем; правил соревнований по боксу;

умение использовать разнообразные формы и виды физкультурной деятельности для организации здорового образа жизни, в том числе подготовки к сдаче норм Всероссийского физкультурно-спортивного комплекса «Готов к труду и обороне»;

владение способами контроля индивидуальных показателей здоровья, умственной и физической работоспособности, общего физического развития и развития физических качеств;

владение физическими упражнениями разной функциональной направленности;

владение техническими приемами и двигательными действиями базовых видов спорта с помощью их активного применения в игровой и соревновательной деятельности;

умение излагать факты истории развития физической культуры, характеризовать ее роль и значение в жизнедеятельности человека;

умение организовывать и проводить со сверстниками подвижные игры и соревнования, осуществлять их судейство;

умение бережно обращаться с инвентарем и оборудованием, соблюдать требования техники безопасности;

умение характеризовать физическую нагрузку по показателю частоты пульса, регулировать ее напряженность во время занятий по развитию физических качеств; развитие навыков взаимодействия со сверстниками по правилам проведения

подвижных игр и соревнований;

умение в доступной форме объяснять правила (техники) выполнения двигательных действий, анализировать и находить ошибки, эффективно их исправлять;

умение применять жизненно важные двигательные навыки и умения.

ТЕМАТИЧЕСКОЕ ПЛАНИРОВАНИЕ

10 КЛАСС

№ п/п	Наименование разделов и тем учебного предмета	Количество часов	Программное содержание	Основные виды деятельности обучающихся
Раздел 1. Знания о физической культуре				
1.1	Физическая культура как социальное явление	5	<p>Истоки возникновения культуры как социального явления, характеристика основных направлений ее развития (индивидуальная, национальная, мировая). Культура как способ развития человека, ее связь с условиями жизни и деятельности. Физическая культура как явление культуры, связанное с преобразованием физической природы человека. Характеристика системной организации физической</p>	<p>Обсуждают вопросы:</p> <p>1) Истоки возникновения культуры как социального явления.</p> <p>2) Культура как способ развития человека.</p> <p>3) Здоровый образ жизни как условие активной жизнедеятельности человека. Участвуют в коллективной дискуссии.</p> <p>Готовят индивидуальные доклады по проблемным вопросам:</p> <p>1) Роль и значение оздоровительной физической культуры в жизни современного человека и общества.</p> <p>2) Роль и значение профессионально-ориентированной физической культуры в жизни современного человека и общества.</p> <p>3) Роль и значение соревновательно-достиженческой физической культуры</p>

			культуры в современном обществе, основные	в современном обществе. Проводят коллективное обсуждение каждого
--	--	--	--	--

			<p>направления ее развития и формы организации (оздоровительная, прикладно-ориентированная, соревновательно-достиженческая).</p> <p>Всероссийский физкультурно-спортивный комплекс «Готов к труду и обороне» как основа прикладно-ориентированной физической культуры, история и развитие комплекса «Готов к труду и обороне» в Союзе советских социалистических республик (далее – СССР) и Российской Федерации. Характеристика структурной организации комплекса «Готов к труду и обороне» в современном обществе, нормативные требования пятой ступени для</p>	<p>доклада, вырабатывают единые представления о роли и значении развития основных направлений физической культуры в современном обществе.</p> <p>Участвуют в беседе с учителем.</p> <p>Обсуждают рассказ учителя и материал учебника о целях и задачах создания Всесоюзного физкультурного комплекса ГТО в период СССР, дополняют его материалом из Интернета и иных источников.</p> <p>Формулируют общее мнение о роли комплекса ГТО в воспитании подрастающего поколения, подготовке его к трудовой деятельности и защите отечества. Рассматривают и обсуждают материал учебника о целях и задачах комплекса ГТО на современном этапе развития РФ, выявляют связь его базовых положений с основами комплекса ГТО периода СССР.</p> <p>Обсуждают и анализируют целесообразность комплекса ГТО для развития современных школьников, его роль и значение в жизни современного человека.</p> <p>Знакомятся с основами организации и проведения мероприятий по сдаче нормативных требований комплекса ГТО,</p>
--	--	--	---	---

			<p>обучающихся 16–17 лет. Законодательные основы развития физической культуры в Российской</p>	<p>правилами оформления нагрудных знаков.</p>
--	--	--	---	---

			<p>Федерации.</p> <p>Извлечения из статей, касающихся соблюдения прав и обязанностей граждан в занятиях физической культурой и спортом: Федеральный закон Российской Федерации «О физической культуре и спорте в Российской Федерации», Федеральный закон Российской Федерации «Об образовании в Российской Федерации»</p>	<p>Обсуждают с учителем статьи Закона РФ «О физической культуре и спорте в РФ», анализируют основные принципы и ценностные ориентации развития физической культуры в обществе.</p> <p>Обсуждают права и правила поведения зрителей во время официальных спортивных соревнований, делают заключение о целесообразности их обязательного выполнения.</p> <p>Обсуждают с учителем статьи Закона РФ «Об образовании в РФ», рассматривают обязанности образовательных организаций в развитии физической культуры, проведении обязательных и дополнительных занятий, спортивных соревнований и оздоровительных мероприятий среди обучающихся.</p> <p>Анализируют выполнение статей Закона РФ в своей образовательной организации, высказывают предложения по совершенствованию деятельности системы физического воспитания</p>
1.2	Физическая культура как средство укрепления здоровья	3	<p>Здоровье как базовая ценность человека и общества.</p> <p>Характеристика основных</p>	<p>Обсуждают вопросы:</p> <ol style="list-style-type: none"> 1) Физическая культура и физическое здоровье. 2) Физическая культура и психическое здоровье.

	человека		компонентов здоровья, их связь	
--	----------	--	-----------------------------------	--

			<p>с занятиями физической культурой.</p> <p>Общие представления об истории и развитии популярных систем оздоровительной физической культуры, их целевая ориентация и предметное содержание</p>	<p>3) Физическая культура и социальное здоровье.</p> <p>Знакомятся с общими представлениями о фитнесе как массовом движении в системной организации оздоровительной физической культуры, его истории и ценностных ориентациях, основных направлениях и целевых задачах.</p> <p>Выбирают одну из предлагаемых тем реферата и готовят его содержание:</p> <p>1) Ритмическая гимнастика: история и целевое предназначение.</p> <p>2) Аэробная гимнастика: история и целевое предназначение.</p> <p>3) Шейпинг: история и целевое предназначение.</p> <p>4) Атлетическая гимнастика: история и целевое предназначение.</p> <p>5) Стретчинг: история и целевое предназначение.</p> <p>Организуют проведение круглого стола, делают доклады по темам рефератов и задают вопросы, обсуждают их содержание, дополняют содержание сделанных докладов</p>
Итого по разделу		8		

Раздел 2. Способы самостоятельной двигательной деятельности				
2.1	Физкультурно-оздоровительные мероприятия в условиях активного отдыха и досуга	10	<p>Общее представление о видах и формах деятельности в структурной организации образа жизни современного человека (профессиональная, бытовая и досуговая).</p> <p>Основные типы и виды активного отдыха, их целевое предназначение и содержательное наполнение.</p> <p>Основные типы и виды активного отдыха, их целевое предназначение и содержательное наполнение.</p> <p>Медицинский осмотр обучающихся как необходимое условие для организации самостоятельных занятий оздоровительной физической культурой.</p> <p>Контроль текущего состояния организма с</p>	<p>Знакомятся и обсуждают понятие «образ жизни человека», анализируют содержание его основных направлений и компонентов, приводят примеры из своего образа жизни. Знакомятся с особенностями организации досуговой деятельности, ее оздоровительными формами и их планированием, обсуждают их роль и значение в образе жизни современного человека.</p> <p>Знакомятся с понятием «активный отдых» как оздоровительной формой организации досуговой деятельности, обсуждают и анализируют его содержание, связь с укреплением и сохранением здоровья. Участвуют в индивидуальной проектной деятельности практического характера. Определяют цель проекта и формулируют его результат.</p> <p>Намечают план разработки проекта, формулируют поэтапные задачи и планируют результаты для каждого этапа.</p> <p>Осуществляют поиск необходимой литературы, проводят ее анализ и обобщение, составляют план доклада по результатам</p>

			помощью пробы Руфье, характеристика способов применения	проектной деятельности.
--	--	--	---	-------------------------

			<p>и критериев оценивания.</p> <p>Оперативный контроль в системе самостоятельных занятий кондиционной тренировкой, цель и задачи контроля, способы организации и проведения измерительных процедур. Кондиционная тренировка как системная организация комплексных и целевых занятий оздоровительной физической культурой, особенности планирования физических нагрузок и содержательного наполнения</p>	<p>Разрабатывают индивидуальные проекты, осуществляют их оформление и готовят тексты выступлений.</p> <p>Организуют обсуждение проектов с обучающимися класса, отвечают на вопросы.</p> <p>Обсуждают рассказ учителя о целевом назначении ежегодного медицинского осмотра, его содержательном наполнении, связи с организацией и проведением регулярных занятий физической культурой и спортом.</p> <p>Знакомятся с правилами распределения обучающихся на медицинские группы и перечнем ограничений для самостоятельных занятий физической культурой и спортом.</p> <p>Обсуждают роль и значение контроля за состоянием здоровья для организации самостоятельных занятий, подбора физических упражнений и индивидуальной нагрузки.</p> <p>Участвуют в мини-исследовании.</p> <p>Обсуждают способы профилактики заболевания сердечно-сосудистой системы, устанавливают ее связь с организацией регулярных занятий физической культурой и спортом.</p>
--	--	--	---	---

				<p>Анализируют целевое назначение пробы Руфье, обсуждают правила и приемы ее проведения.</p> <p>Обучаются проводить пробу Руфье в парах, оценивают индивидуальные показатели и сравнивают их с данными стандартной таблицы.</p> <p>Делают выводы об индивидуальном состоянии сердечно-сосудистой системы, учитывают их при выборе величины и направленности физической нагрузки для самостоятельных занятий физической культурой и спортом.</p> <p>Знакомятся с субъективными показателями текущего состояния организма, анализируют способы и критерии их оценивания (настроение, самочувствие, режим сна и питания).</p> <p>Проводят наблюдение за субъективными показателями в течение учебной недели и оценивают его по соответствующим критериям.</p> <p>Анализируют динамику показателей состояния организма в недельном режиме и устанавливают связь с особенностями его содержания.</p> <p>Знакомятся с объективными показателями</p>
--	--	--	--	---

				<p>индивидуального состояния организма и критериями их оценивания (измерение артериального давления, проба Штанге и Генча).</p> <p>Обучаются проводить процедуры измерения объективных показателей и оценивают</p> <p>текущее состояние организма в соответствие со стандартными критериями.</p> <p>Знакомятся с понятием «кондиционная тренировка» и основными формами организации ее занятий. Знакомятся</p> <p>с образцом конспекта тренировочного занятия кондиционной направленности, обсуждают его структуру и содержательное наполнение.</p> <p>Анализируют особенности динамики показателей пульса при разных</p> <p>по направленности занятиях кондиционной тренировкой.</p> <p>Обсуждают правила оформления учебных заданий, подходы к индивидуализации дозировки физической нагрузки с учетом показателей состояния организма.</p> <p>Разрабатывают индивидуальные планы тренировочного занятия кондиционной тренировкой и обсуждают их</p>
--	--	--	--	--

				с обучающимися класса.
--	--	--	--	------------------------

				<p>Участвуют в мини-исследовании.</p> <p>Обсуждают информацию учителя о роли и значении оценки физического состояния</p> <p>при организации самостоятельных занятий кондиционной тренировкой, знакомятся с процедурами его измерения.</p> <p>Обучаются проводить процедуру измерения и определение индивидуального уровня физического состояния с помощью специальной формулы (УФС).</p> <p>Определяют индивидуальные особенности в уровне физического состояния и выявляют отличия с помощью сравнения с показателями таблицы стандартов</p>
Итого по разделу		10		
ФИЗИЧЕСКОЕ СОВЕРШЕНСТВОВАНИЕ				
Раздел 1. Физкультурно-оздоровительная деятельность				

1.1	Физкультурно-оздоровительная деятельность	6	<p>Упражнения оздоровительной гимнастики как средство профилактики нарушения осанки и органов зрения, предупреждения перенапряжения мышц опорно-двигательного аппарата при длительной работе за компьютером.</p> <p>Атлетическая и аэробная</p>	<p>Определяют индивидуальную форму осанки и знакомятся с перечнем упражнений для профилактики ее нарушения:</p> <p>1) Упражнения для закрепления навыка правильной осанки.</p> <p>2) Общеразвивающие упражнения для укрепления мышц туловища.</p> <p>3) Упражнения локального характера на развитие корсетных мышц.</p> <p>Знакомятся и разучивают корригирующие</p>
-----	---	---	---	--

			<p>гимнастика как современные оздоровительные системы физической культуры: цель, задачи, формы организации. Способы индивидуализации содержания и физических нагрузок при планировании системной организации занятий кондиционной тренировкой</p>	<p>упражнения на восстановление правильной формы и снижение выраженности сколиотической осанки.</p> <p>Разрабатывают и разучивают индивидуальные комплексы упражнений с учетом индивидуальных особенностей формы осанки.</p> <p>Составляют индивидуальные комплексы упражнений зрительной гимнастики, разучивают их и планируют выполнение в режиме учебного дня.</p> <p>Составляют индивидуальные комплексы упражнений для профилактики напряжения шейного и грудного отделов позвоночника; разучивают их и планируют выполнение в режиме учебного дня.</p> <p>Знакомятся с основными типами телосложения и их характерными признаками.</p> <p>Знакомятся с упражнениями атлетической гимнастики и составляют из них комплексы предметно-ориентированной направленности (на отдельные мышечные группы).</p> <p>Разучивают комплексы упражнений атлетической гимнастики и планируют их в содержании занятий кондиционной тренировкой с индивидуально</p>
--	--	--	---	--

				подобранным
--	--	--	--	-------------

				<p>режимом физической нагрузки.</p> <p>Знакомятся с основными направлениями аэробной гимнастики и их функциональной направленности на физическое состояние организма.</p> <p>Знакомятся с упражнениями аэробной гимнастики и составляют из них комплексы упражнений с предметно-ориентированной направленностью.</p> <p>Разучивают комплексы упражнений аэробной гимнастики и планируют их в содержании занятий кондиционной тренировкой</p> <p>с индивидуально подобранным режимом физической нагрузки</p>
Итого по разделу		6		
Раздел 2. Спортивно-оздоровительная деятельность				
2.1	Модуль «Спортивные игры». Футбол	10	Техники игровых действий: вбрасывание мяча с лицевой линии, выполнение углового и штрафного ударов в изменяющихся игровых ситуациях. Закрепление правил игры в условиях игровой и учебной деятельности	<p>Знакомятся и анализируют образцы техники вбрасывания мяча с лицевой линии в игровых и соревновательных условиях.</p> <p>Разучивают вбрасывание мяча в стандартных условиях, анализируют технику и исправляют ошибки одноклассников (разучивание в парах и в группах).</p> <p>Знакомятся и анализируют образцы техники углового удара в игровых и соревновательных условиях.</p> <p>Разучивают технику углового удара</p>

				<p>в стандартных условиях, анализируют и исправляют ошибки одноклассников (разучивание в группах).</p> <p>Знакомятся и анализируют образцы техники удара от ворот в игровых и соревновательных условиях.</p> <p>Разучивают технику удара от ворот в разные участки футбольного поля, анализируют и исправляют ошибки одноклассников. Знакомятся и анализируют образцы техники штрафного удара с одиннадцатиметровой отметки.</p> <p>Разучивают штрафной удар с одиннадцатиметровой отметки в разные зоны (квадраты) футбольных ворот.</p> <p>Закрепляют технику разученных действий в условиях учебной и игровой деятельности</p>
--	--	--	--	---

2.2	Модуль «Спортивные игры». Баскетбол	10	Техника выполнения игровых действий: вбрасывание мяча с лицевой линии, способы овладения мячом при «спорном мяче», выполнение штрафных бросков. Выполнение правил 3–8–24 секунды в условиях игровой деятельности.	<p>Знакомятся и анализируют образцы техники вбрасывания мяча с лицевой линии в игровых и соревновательных условиях.</p> <p>Разучивают вбрасывание мяча в стандартных условиях, анализируют технику и исправляют ошибки одноклассников (разучивание в парах и в группах).</p> <p>Знакомятся и анализируют образцы техники овладения мячом при разыгрывании</p>
-----	---	----	--	---

			<p>Закрепление правил игры в условиях игровой и учебной деятельности</p>	<p>«спорного мяча» в игровых и соревновательных условиях. Разучивают способы овладения мячом при разыгрывании «спорного мяча», анализируют технику и исправляют ошибки одноклассников (разучивание в группах).</p> <p>Знакомятся и анализируют образцы выполнения техники штрафного броска в игровых и соревновательных условиях.</p> <p>Разучивают способы выполнения техники штрафного броска в учебной и игровой деятельности, анализируют технику и исправляют ошибки одноклассников (разучивание в группах).</p> <p>Знакомятся с выполнением правил 3–8–24 секунд в условиях соревновательной деятельности, обучаются использовать правило в условиях учебной и игровой деятельности.</p> <p>Закрепляют технические и тактические действия в условиях игровой и учебной деятельности</p>
--	--	--	--	---

2.3	Модуль «Спортивные игры». Волейбол	12	Техника выполнения игровых действий: «постановка блока», атакующий удар (с места и в движении). Тактические действия	Знакомятся с техникой «постановки блока», находят сложные элементы и анализируют особенности их выполнения. Разучивают подводящие упражнения и анализируют их технику у одноклассников,
-----	--	----	--	--

			<p>в защите и нападении. Закрепление правил игры в условиях игровой и учебной деятельности</p>	<p>предлагают способы устранения возможных ошибок. Разучивают технику постановки блока в стандартных и вариативных условиях. Закрепляют технику постановки блоков в учебной и игровой деятельности. Знакомятся с техникой атакующего удара, находят сложные элементы и анализируют особенности их выполнения. Разучивают технику нападающего удара в стандартных и вариативных условиях, анализируют технику у одноклассников, предлагают способы устранения возможных ошибок. Совершенствуют технику нападающего удара в разные зоны волейбольной площадки. Совершенствуют технические и тактические действия в защите и нападении в процессе учебной и игровой деятельности</p>
Итого по разделу	32			
Раздел 3. Прикладно-ориентированная двигательная деятельность				

1	3.	Модуль «Плавательная подготовка»	12	Спортивные и прикладные упражнения в плавании: брасс на спине, плавание на боку, прыжки в воду вниз ногами	Совершенствуют технику плавания способом «брасс на груди» (выполняют упражнения в скольжении на груди после отталкивания от бортика; в скольжении с последующим выполнением гребка руками; в скольжении с удержанием плавательной доски на прямых
---	----	--	----	--	---

				<p>руках и последующим выполнением толчка ногами).</p> <p>Знакомятся с техникой плавания способом «брасс на спине», находят общие и отличительные особенности с техникой плавания брассом на груди.</p> <p>Обучаются плаванию брассом на спине по учебной дистанции.</p> <p>Знакомятся с техникой плавания на боку, выделяют трудные элементы при выполнении гребковых движений руками и движений ногами.</p> <p>Обучаются выполнению подводящих упражнений на скольжение.</p> <p>Обучаются технике плавания на боку в полной координации по учебной дистанции. Знакомятся с техникой прыжка в воду вниз ногами, обсуждают особенности его выполнения.</p> <p>Обучаются спрыгиванию с горки матов с охранением биомеханической структуры прыжка в воду вниз ногами.</p> <p>Обучаются прыжку в воду ногами вниз со стартовой тумбы.</p> <p>Осуществляют контроль техники прыжка других занимающихся, находят ошибки и предлагают способы их устранения.</p>
--	--	--	--	--

				Обучаются прыжку в воду вниз ногами с небольшой прыжковой вышки; контролируют выполнение других занимающихся
Итого по разделу		12		
Раздел 4. Модуль «Спортивная и физическая подготовка»				
1	4. Спортивная подготовка	16	Техническая и специальная физическая подготовка по избранному виду спорта, выполнение соревновательных действий в стандартных и вариативных условиях	Осваивают технику соревновательных действий избранного вида спорта. Развивают физические качества в системе базовой и специальной физической подготовки. Готовятся к выполнению нормативных требований комплекса ГТО и демонстрируют приросты в показателях развития физических качеств. Активно участвуют в спортивных соревнованиях по избранному виду спорта
2	4. Базовая физическая подготовка	18	Физическая подготовка к выполнению нормативов комплекса «Готов к труду и обороне» с использованием средств базовой физической подготовки, видов спорта и оздоровительных систем физической культуры,	Готовятся к выполнению норм комплекса ГТО на основе использования основных средств базовых видов спорта и спортивных игр (гимнастика, акробатика, легкая атлетика, плавание, лыжная подготовка). Демонстрируют приросты в показателях физической подготовленности и нормативных требований комплекса ГТО. Активно участвуют в соревнованиях

			национальных видов спорта, культурно-этнических игр	по выполнению нормативных требований комплекса ГТО
Итого по разделу		34		
ОБЩЕЕ КОЛИЧЕСТВО ЧАСОВ ПО ПРОГРАММЕ		102		

11 КЛАСС

№ п/п	Наименование разделов и тем учебного предмета	Количество часов	Программное содержание	Основные виды деятельности обучающихся
Раздел 1. Знания о физической культуре				
1.1	Здоровый образ жизни современного человека	6	<p>Роль и значение адаптации организма в организации и планировании мероприятий здорового образа жизни, характеристика основных этапов адаптации.</p> <p>Основные компоненты здорового образа жизни и их влияние на здоровье современного человека.</p> <p>Рациональная организация труда как фактор сохранения и укрепления здоровья.</p> <p>Оптимизация работоспособности в режиме трудовой деятельности.</p> <p>Влияние занятий физической культурой на профилактику и искоренение вредных привычек. Личная гигиена, закаливание</p>	<p>Участвуют в круглом столе.</p> <p>Распределяются по группам и выбирают тему для выступления из числа предлагаемых:</p> <p>1) Адаптация организма к физическим нагрузкам как фактор укрепления здоровья человека.</p> <p>2) Характеристика основных этапов адаптации и их связь с функциональными возможностями организма.</p> <p>3) Правила (принципы) планирования занятий кондиционной тренировкой с учетом особенностей адаптации организма к физическим нагрузкам.</p> <p>Анализируют источники литературы и составляют содержания выступления по избранному вопросу и распределяют задания между членами группы (анализ и обобщение литературных источников; подготовка презентации и доклада; подготовка</p>

			<p>организма и банные процедуры как</p>	<p>докладчиков и т. п.). Обсуждают содержание и ход подготовки выступления, организуют проведение</p>
--	--	--	---	---

			<p>компоненты здорового образа жизни.</p> <p>Определение индивидуального расхода энергии в процессе занятий оздоровительной физической культурой.</p> <p>Понятие «профессионально-ориентированная физическая культура», цель и задачи, содержательное наполнение. Оздоровительная физическая культура в режиме учебной и профессиональной деятельности.</p> <p>Взаимосвязь состояния здоровья с продолжительностью жизни человека.</p> <p>Роль и значение занятий физической культурой в укреплении и сохранении здоровья в разных возрастных периодах</p>	<p>круглого стола и дискуссию по обсуждаемым вопросам.</p> <p>Участвуют в коллективной дискуссии. Выбирают темы для дискуссии из числа предлагаемых и обосновывают причины выбора:</p> <ol style="list-style-type: none"> 1) Здоровый образ жизни как объективный фактор укрепления и сохранения здоровья. 2) Рациональная организация труда как компонент здорового образа жизни. 3) Занятия физической культурой как средство профилактики и искоренения вредных привычек. 4) Личная гигиена как компонент здорового образа жизни. 5) Роль и значение закаливания в повышении защитных свойств организма. 6) Банные процедуры и их оздоровительное влияние на организм человека. <p>Подбирают и анализируют необходимый для сообщения материал, формулируют вопросы для дискуссии.</p> <p>Обсуждают с одноклассниками подготовленное сообщение, отвечают</p>
--	--	--	--	--

				<p>на вопросы, отстаивая свою точку зрения. Проводят мини-исследование. Разрабатывают индивидуальную таблицу</p>
--	--	--	--	--

				<p>суточного расхода энергии.</p> <p>Рассчитывают суточный расход энергии исходя из содержания индивидуального режима дня и сопоставляют его</p> <p>со стандартными показателями энерготрат. Рассчитывают индивидуальный расход энергии в недельном учебном цикле, соотносят его с требованиями должного объема двигательной активности.</p> <p>Знакомятся с понятием «прикладно-ориентированная физическая культура», ее целью и задачами, современными направлениями, формами организации. Обсуждают информацию учителя о роли и значении профессионально-прикладной физической подготовки в системе общего</p> <p>среднего и профессионального образования, рассматривают примеры ее связи с содержанием предполагаемой будущей профессии.</p> <p>Рассматривают вопросы организации и содержания занятий профессионально-прикладной физической культурой в режиме профессиональной деятельности, их роль</p> <p>в оптимизации работоспособности и профилактики профессиональных</p>
--	--	--	--	--

				заболеваний.
--	--	--	--	--------------

				<p>Участвуют в коллективной дискуссии. Распределяются по группам и выбирают вопросы для дискуссии:</p> <p>1) Влияние занятий физической культурой на физическое состояние человека в разные возрастные периоды.</p> <p>2) Влияние занятий физической культурой на продолжительность жизни современного человека.</p> <p>3) Измерения биологического возраста в процессе организации и проведения самостоятельных занятий оздоровительной физической культурой.</p> <p>Анализируют литературные источники, готовят сообщения, обосновывают личные взгляды и представления по рассматриваемым вопросам.</p> <p>Делают сообщения, отвечают на вопросы, отстаивая свою точку зрения</p>
--	--	--	--	---

1.2	Профилактика травматизма и оказание первой помощи во время занятий физической культурой	4	Причины возникновения травм и способы их предупреждения, правила профилактики травм во время самостоятельных занятий оздоровительной физической культурой. Способы и приемы оказания	Знакомятся с информацией учителя об основных причинах возникновения травм на занятиях физической культурой и спортом. Обсуждают и анализируют примеры из личного опыта возникновения травм, предлагают возможные способы их предупреждения. Обсуждают общие правила профилактики
-----	---	---	---	--

			<p>первой помощи при ушибах разных частей тела и сотрясении мозга, переломах, вывихах и ранениях, обморожении, солнечном и тепловом ударах</p>	<p>травматизма и целесообразность их выполнения во время самостоятельных занятий физической культурой и спортом. Знакомятся с видами ушибов и выявляют их характерные признаки.</p> <p>Знакомятся с общими правилами оказания первой помощи при ушибах.</p> <p>Распределяются по группам и в каждой группе разучивают действия по оказанию первой помощи при ушибах определенной части тела: носа, головы, живота, сотрясения мозга.</p> <p>В каждой группе участники тренируются в выполнении необходимых действий, контролируют выполнение друг друга, помогают действиями и советами.</p> <p>Каждая группа выделяет своего участника, который рассказывает и показывает обучающимся класса разученные им действия, отвечает на вопросы по оказанию первой помощи при ушибе определенной части тела.</p> <p>Участники других групп тренируются в этих действиях, а участники первой группы контролируют правильность их выполнения.</p> <p>Знакомятся с видами переломов и вывихов и выявляют их характерные признаки.</p>
--	--	--	--	--

				<p>Знакомятся с общими правилами оказания первой помощи при вывихах и переломах. Распределяются по группам и в каждой группе разучивают действия по оказанию первой помощи при переломах конкретной части тела: бедра; голени; плеча и предплечья; вывиха ключицы и кисти.</p> <p>Каждая группа выделяет своего участника, который рассказывает и показывает обучающимся других групп разученные им действия, отвечает на вопросы по оказанию первой помощи при вывихах, переломах.</p> <p>Участники других групп тренируются в этих действиях, а участники первой группы контролируют правильность их выполнения. Знакомятся с видами обморожения, проявлениями солнечного и теплового ударов.</p> <p>Знакомятся с общими правилами оказания первой помощи при обморожении, солнечном и тепловом ударах.</p> <p>Распределяются по группам и в каждой группе тренируются действиям по оказанию первой помощи при определенных видах обморожения, солнечном и тепловом ударах. Каждая группа выделяет своего участника, который рассказывает и показывает</p>
--	--	--	--	--

				<p>обучающимся других групп разученные им действия по оказанию первой помощи при обморожении, солнечном и тепловом ударах.</p> <p>Участники других групп тренируются в этих действиях, а участники первой группы контролируют правильность их выполнения</p>
Итого по разделу		10		
Раздел 2. Способы самостоятельной двигательной деятельности				

2.1	Современные оздоровительные методы и процедуры в режиме здорового образа жизни	6	<p>Релаксация как метод восстановления после психического и физического напряжения, характеристика основных методов, приемов и процедур, правила их проведения (методика Э. Джекобсона, аутогенная тренировка И. Шульца, дыхательная гимнастика А.Н. Стрельниковой, синхрогимнастика по методу «Ключ»).</p> <p>Массаж как средство оздоровительной физической культуры, правила организации и проведения процедур массажа.</p> <p>Основные</p>	<p>Знакомятся с понятием «релаксация», ее оздоровительной и профилактической направленностью, основными методами и процедурами.</p> <p>Знакомятся с методом Э. Джекобсона, его оздоровительной и профилактической направленностью, правилами организации и основными приемами.</p> <p>Тренируются в проведении метода Э. Джекобсона, обсуждают состояния организма после его применения с одноклассниками.</p> <p>Знакомятся с методом аутогенной тренировки, обсуждают его оздоровительную и профилактическую направленность, правила организации и проведения.</p> <p>Разучивают тексточки аутогенной тренировки и упражняются в проведении ее</p>
-----	--	---	--	--

			<p>приемы самомассажа, их воздействие на организм человека.</p> <p>Банные процедуры, их назначение и правила проведения, основные способы парения</p>	<p>сеансов разной направленности. Проводят сеансы аутогенной тренировки и обсуждают с одноклассниками состояния, которые вызывает каждый из сеансов.</p> <p>Знакомятся с сеансом дыхательной гимнастики, ее оздоровительной и профилактической направленностью, правилами организации и проведения. Разучивают дыхательные упражнения, контролируют технику выполнения друг у друга, находят ошибки и предлагают способы их устранения.</p> <p>Выполняют сеансы дыхательной гимнастики и обсуждают с одноклассниками состояния, которые они вызывают.</p> <p>Знакомятся с основами синхрогимнастики по методу «Ключ», обсуждают ее оздоровительную и профилактическую направленность, правила организации и проведения.</p> <p>Разучивают упражнения синхрогимнастики и контролируют технику их выполнения друг у друга, находят ошибки и предлагают способы их устранения.</p> <p>Выполняют комплекс синхрогимнастики и обсуждают с одноклассниками состояния,</p>
--	--	--	---	---

				которые он вызывает.
--	--	--	--	----------------------

				<p>Знакомятся с видами и разновидностями массажа, их оздоровительными свойствами, правилами проведения процедур массажа и гигиеническими требованиями.</p> <p>Знакомятся с информацией учителя об оздоровительных свойствах банных процедур, обсуждают их целесообразность в организации здорового образа жизни.</p> <p>Делятся опытом посещения банных процедур, рассказывают об устройствах парильных комнат, расположениях каменки и полов, гигиенических требованиях к помещению.</p> <p>Знакомятся с правилами поведения в парильной комнате и подготовке к парению. Анализируют основные этапы парения,</p> <p>их продолжительность и содержательную направленность</p>
--	--	--	--	---

2.2	Самостоятельная подготовка к выполнению нормативных требований комплекса «Готов к труду и обороне»	2	Структурная организация самостоятельной подготовки к выполнению требований комплекса «Готов к труду и обороне», способы определения направленности ее тренировочных занятий в годичном цикле. Техника выполнения обязательных	Знакомятся с правилами организации и планирования тренировочных занятий самостоятельной подготовкой, анализируют особенности планирования их содержания и распределения по учебным циклам (четвертям). Знакомятся со способами определения функциональной направленности тренировочных занятий, обсуждают роль
-----	--	---	---	--

			<p>и дополнительных тестовых упражнений, способы их освоения и оценивания.</p> <p>Самостоятельная физическая подготовка и особенности планирования ее направленности по тренировочным циклам, правила контроля и индивидуализации содержания физической нагрузки</p>	<p>и место педагогического контроля в планировании их содержания.</p> <p>Знакомятся с техникой выполнения обязательных и дополнительных тестовых заданий комплекса ГТО, обсуждают и выявляют сложные их элементы и структурные компоненты.</p> <p>Составляют план технической подготовки, определяют объем необходимого времени для разучивания и совершенствования каждого тестового задания.</p> <p>Обучаются и совершенствуют технику тестовых заданий, сравнивают ее с требованиями комплекса ГТО.</p> <p>Демонстрируют технику выполнения тестовых заданий друг другу, выявляют ошибки и предлагают способы их устранения.</p> <p>Участвуют в индивидуальной проектной деятельности практического характера. Определяют цель и конечный планируемый результат физической подготовки, формулируют задачи и приросты показателей в физических качествах по</p>
--	--	--	--	---

				<p>учебным четвертям. Знакомятся с основными мышечными группами и приемами их массирования.</p>
--	--	--	--	--

				<p>Обучаются приемам самомассажа основных мышечных групп, контролируют их выполнение другими обучающимися, предлагают им способы устранения ошибок. Проводят процедуры самомассажа в системе тренировочных занятий, отрабатывают отдельные его приемы на уроках физической культуры.</p> <p>Подбирают средства и методы достижения запланированных приростов показателей в физических качествах, планируют их в системной организации тренировочных занятий в годичном цикле.</p> <p>Проводят тренировочные занятия по развитию запланированных физических качеств, вносят коррекцию в содержание и направленность физических нагрузок. Демонстрируют результаты в тестовых испытаниях в условиях учебной и соревновательной деятельности</p>
Итого по разделу		8		
ФИЗИЧЕСКОЕ СОВЕРШЕНСТВОВАНИЕ				
Раздел 1. Физкультурно-оздоровительная деятельность				
1.1	Физкультурно-оздоровительная деятельность	6	Упражнения для профилактики острых респираторных заболеваний, целлюлита,	Разучивают упражнения для профилактики острых респираторных заболеваний и подбирают для них индивидуальную дозировку.

			снижения массы	
--	--	--	----------------	--

			<p>тела.</p> <p>Стретчинг и шейпинг как современные оздоровительные системы физической культуры: цель, задачи, формы организации. Способы индивидуализации содержания и физических нагрузок при планировании системной организации занятий кондиционной тренировкой</p>	<p>Объединяют упражнения в комплекс и выполняют его в системе индивидуальных оздоровительных мероприятий.</p> <p>Знакомятся с популярными системами снижения массы тела, определяют их общность и различия, устанавливают правила подбора и дозирования физических нагрузок. Знакомятся с методикой расчета индекса массы тела (ИМТ), определяют его индивидуальные значения и сравнивают со стандартными показателями.</p> <p>Разучивают технику упражнений для снижения массы тела и подбирают их дозировку в соответствии с показателями ИМТ.</p> <p>Разрабатывают индивидуальный комплекс упражнений, включают его в систему оздоровительных мероприятий и выполняют под контролем измерения ИМТ.</p> <p>Знакомятся с проявлением целлюлита, причинами его появления и практикой профилактики.</p> <p>Разучивают упражнения для профилактики целлюлита и выполняют их в системе индивидуальных оздоровительных мероприятий.</p> <p>Знакомятся с историей шейпинга как</p>
--	--	--	---	---

			<p>оздоровительной системы, обсуждают различия и общность шейпинга с атлетической гимнастикой, выясняют его цель и содержательное наполнение.</p> <p>Обсуждают правила подбора упражнений и технику их выполнения с учетом индивидуальных особенностей физического развития и здоровья.</p> <p>Разучивают комплексы упражнений силовой гимнастики и включают их в содержание занятий кондиционной тренировкой.</p> <p>Знакомятся с историей стретчинга как оздоровительной системой, выясняют его цель и содержательное наполнение.</p> <p>Обсуждают правила подбора упражнений и технику их выполнения с учетом индивидуальных особенностей физического развития и здоровья.</p> <p>Разучивают комплексы упражнений по программе стретчинга и включают их в содержание занятий кондиционной тренировкой</p>
Итого по разделу		6	

Раздел 2. Спортивно-оздоровительная деятельность				
2.1	Модуль «Спортивные игры». Футбол	10	Повторение правил игры в футбол, соблюдение их в процессе игровой	Знакомятся с выполнением технических приемов известных футболистов, обсуждают тактические действия и игровые комбинации

			<p>деятельности.</p> <p>Совершенствование основных технических приемов и тактических действий в условиях учебной и игровой деятельности</p>	<p>ведущих команд страны и мира.</p> <p>Закрепляют и совершенствуют технические приемы и тактические действия в вариативных условиях учебной деятельности.</p> <p>Соблюдают правила игры в процессе игровой деятельности, принимают участие в спортивных соревнованиях</p>
2.2	Модуль «Спортивные игры». Баскетбол	10	<p>Повторение правил игры в баскетбол, соблюдение их в процессе игровой деятельности.</p> <p>Совершенствование основных технических приемов и тактических действий в условиях учебной и игровой деятельности</p>	<p>Знакомятся с выполнением технических приемов известных баскетболистов, обсуждают тактические действия и игровые комбинации ведущих команд страны и мира. Закрепляют и совершенствуют технические приемы и тактические действия в вариативных условиях учебной деятельности.</p> <p>Соблюдают правила игры в процессе игровой деятельности, принимают участие в спортивных соревнованиях</p>
2.3	Модуль «Спортивные игры». Волейбол	12	<p>Повторение правил игры в баскетбол, соблюдение их в процессе игровой деятельности.</p> <p>Совершенствование основных технических приемов и тактических действий</p>	<p>Знакомятся с выполнением технических приемов известных волейболистов, обсуждают тактические действия и игровые комбинации ведущих команд страны и мира.</p> <p>Закрепляют и совершенствуют технические приемы и тактические действия</p>

			в условиях учебной и игровой деятельности	в вариативных условиях учебной деятельности. Соблюдают правила игры в процессе игровой деятельности, принимают участие в спортивных соревнованиях
Итого по разделу		32		
Раздел 3. Прикладно-ориентированная двигательная деятельность				
3.1	Модуль «Атлетические единоборства»	12	Атлетические единоборства в системе профессионально-ориентированной двигательной деятельности: ее цели и задачи, формы организации тренировочных занятий. Основные технические приемы атлетических единоборств и способы их самостоятельного разучивания (самостраховка, стойки, захваты, броски)	Знакомятся с содержанием атлетических единоборств и их прикладной направленностью, обсуждают требования к уровню общей физической подготовки и развития специальных физических качеств. Рассматривают образцы техники самостраховки, выделяют в них общие и отличительные движения, определяют трудность в их выполнении. Знакомятся с основными этапами обучения техники самостраховки, определяют их содержание для каждого вида самостраховки. Разучивают общеподводящие упражнения для освоения техники основных приемов самостраховки. Разучивают и тренируются в технике падения вперед, контролируют ее выполнение друг у друга, выявляют ошибки и предлагают

				<p>способы их устранения.</p> <p>Разучивают и тренируются в технике падения</p>
--	--	--	--	---

				<p>назад, контролируют ее выполнение друг у друга, выявляют ошибки и предлагают способы их устранения.</p> <p>Разучивают и тренируются в технике падения на бок, контролируют ее выполнение друг у друга, выявляют ошибки и предлагают способы их устранения.</p> <p>Рассматривают образцы техники основных стоек и захватов в атлетических единоборствах, выделяют в них общие и отличительные движения, определяют трудности в их выполнении.</p> <p>Разучивают и тренируются в парах технике захвата одежды соперника под локтем, контролируют ее выполнение друг у друга, выявляют ошибки и предлагают способы их устранения.</p> <p>Разучивают и тренируются в парах технике захвата одежды атакующего на плечах, контролируют ее выполнение друг у друга, выявляют ошибки и предлагают способы их устранения.</p> <p>Разучивают и тренируются в парах технике захвата одной рукой одежды под локтем соперника, другой его пояса спереди, контролируют ее выполнение друг у друга, выявляют ошибки и предлагают способы их</p>
--	--	--	--	---

				<p>устранения.</p> <p>Разучивают и тренируются в парах технике захвата одной рукой одежды под локтем соперника, другой его пояса на спине одежды, контролируют ее выполнение друг у друга, выявляют ошибки и предлагают способы их устранения.</p> <p>Знакомятся с образцами бросков и удержаний, наблюдают за их выполнением, выделяют общие и отличительные признаки. Наблюдают за выполнением броска рывком за пятку, анализируют его технику и выделяют основные фазы, определяют трудные элементы и особенности их выполнения.</p> <p>Подбирают подводящие упражнения и разучивают их в парах, анализируют технику выполнения друг у друга, находят ошибки и предлагают способы их устранения.</p> <p>Разучивают в парах технику броска по фазам, анализируют их выполнение друг у друга, находят ошибки и предлагают способы их устранения.</p> <p>Разучивают в парах и закрепляют технику целостного выполнения броска рывком</p>
--	--	--	--	--

				за п'ятку.
--	--	--	--	------------

				<p>Совершенствуют технику выполнения броска рывком за пятку с последующим удержанием партнера.</p> <p>Наблюдают за выполнением броска задней подножки, анализируют ее технику и выделяют основные фазы, определяют трудные элементы и особенности их выполнения.</p> <p>Подбирают подводящие упражнения и разучивают их в парах, анализируют выполнение друг у друга и находят ошибки, предлагают способы их устранения.</p> <p>Разучивают в парах технику задней подножки по фазам, анализируют ее выполнение друг у друга, находят ошибки и предлагают способы их устранения.</p> <p>Разучивают и закрепляют в парах технику целостного выполнения задней подножки. Совершенствуют технику выполнения задней подножки с последующим удержанием партнера.</p> <p>Наблюдают за выполнением задней подсечки, анализируют ее технику и выделяют основные фазы, определяют трудные элементы и особенности их выполнения.</p> <p>Подбирают подводящие</p>
--	--	--	--	---

				упражнения и разучивают их в парах, анализируют
--	--	--	--	---

				<p>выполнение друг у друга и находят ошибки, предлагают способы их устранения.</p> <p>Разучивают в парах технику задней подсечки по фазам, анализируют ее выполнение друг у друга, находят ошибки и предлагают способы их устранения.</p> <p>Разучивают и закрепляют в парах технику выполнения задней подсечки в целом.</p> <p>Совершенствуют технику выполнения задней подсечки с последующим удержанием партнера.</p> <p>Знакомятся с образцом защитных действий от удара кулаком в голову, наблюдают за их выполнением, выделяют основные фазы и трудные элементы.</p> <p>Разучивают в парах технику защитных действий по фазам, анализируют ее выполнение друг у друга, находят ошибки и предлагают способы их устранения.</p> <p>Разучивают в парах и закрепляют технику выполнения защитных действий от удара кулаком в голову.</p> <p>Совершенствуют технику выполнения защитных действий от удара кулаком в голову с последующим</p>
--	--	--	--	---

				удержанием партнера
Итого по разделу		12		

Раздел 4. Модуль «Спортивная и физическая подготовка»				
4.1	Спортивная подготовка	16	Техническая и специальная физическая подготовка по избранному виду спорта, выполнение соревновательных действий в стандартных и вариативных условиях	Осваивают технику соревновательных действий избранного вида спорта. Развивают физические качества в системе базовой и специальной физической подготовки. Готовятся к выполнению нормативных требований комплекса ГТО и демонстрируют приросты в показателях развития физических качеств. Активно участвуют в спортивных соревнованиях по избранному виду спорта
4.2	Базовая физическая подготовка	18	Физическая подготовка к выполнению нормативов комплекса «Готов к труду и обороне» с использованием средств базовой физической подготовки, видов спорта и оздоровительных систем физической культуры, национальных видов спорта, культурно-этнических игр	Готовятся к выполнению норм комплекса ГТО на основе использования основных средств базовых видов спорта и спортивных игр (гимнастика, акробатика, легкая атлетика, плавание, лыжная подготовка). Демонстрируют приросты в показателях физической подготовленности и нормативных требований комплекса ГТО. Активно участвуют в соревнованиях по выполнению нормативных требований комплекса ГТО
Итого по разделу		34		
ОБЩЕЕ КОЛИЧЕСТВО ЧАСОВ ПО ПРОГРАММЕ		102		

2.1.11. Рабочая программа по учебному предмету «Основы безопасности и защиты Родины»

Рабочая программа по учебному предмету «Основы безопасности и защиты Родины» (предметная область «Основы безопасности и защиты Родины») (далее соответственно – программа ОБЗР, ОБЗР) включает пояснительную записку, содержание обучения, планируемые результаты освоения программы ОБЗР, тематическое планирование, поурочное планирование.

ПОЯСНИТЕЛЬНАЯ ЗАПИСКА

Программа ОБЗР разработана на основе требований к результатам освоения основной образовательной программы среднего общего образования, представленных во ФГОС СОО, федеральной рабочей программы воспитания, и предусматривает непосредственное применение при реализации ООП СОО.

Программа ОБЗР позволит учителю построить освоение содержания в логике последовательного нарастания факторов опасности от опасной ситуации до чрезвычайной ситуации и разумного взаимодействия человека с окружающей средой, учесть преемственность приобретения обучающимися знаний и формирования у них умений и навыков в области безопасности жизнедеятельности.

Программа ОБЗР в методическом плане обеспечивает реализацию практико-ориентированного подхода в преподавании ОБЗР, системность и непрерывность приобретения обучающимися знаний и формирования у них навыков в области безопасности жизнедеятельности при переходе с уровня основного общего образования; помогает педагогу продолжить освоение содержания материала в логике последовательного нарастания факторов опасности: опасная ситуация, чрезвычайная ситуация и разумного построения модели индивидуального и группового безопасного поведения в повседневной жизни с учетом актуальных вызовов и угроз в природной, техногенной, социальной и информационной сферах.

Программа ОБЗР обеспечивает:

формирование личности выпускника с высоким уровнем культуры и мотивации ведения безопасного, здорового и экологически целесообразного образа жизни;

достижение выпускниками базового уровня культуры безопасности жизнедеятельности, соответствующего интересам обучающихся и потребностям общества в формировании полноценной личности безопасного типа;

взаимосвязь личностных, метапредметных и предметных результатов освоения учебного предмета ОБЗР на уровнях основного общего и среднего общего образования;

подготовку выпускников к решению актуальных практических задач

безопасности жизнедеятельности в повседневной жизни.

В программе по ОБЗР содержание учебного предмета ОБЗР структурно представлено одиннадцатью модулями (тематическими линиями), обеспечивающими системность и непрерывность изучения предмета на уровнях основного общего и среднего общего образования:

модуль № 1 «Безопасное и устойчивое развитие личности, общества, государства»;

модуль № 2 «Основы военной подготовки»;

модуль № 3 «Культура безопасности жизнедеятельности в современном обществе»;

модуль № 4 «Безопасность в быту»; модуль

№ 5 «Безопасность на транспорте»;

модуль № 6 «Безопасность в общественных местах»; модуль

№ 7 «Безопасность в природной среде»;

модуль № 8 «Основы медицинских знаний. Оказание первой помощи»; модуль

№ 9 «Безопасность в социуме»;

модуль № 10 «Безопасность в информационном пространстве»; модуль

№ 11 «Основы противодействия экстремизму и терроризму».

В целях обеспечения преемственности в изучении учебного предмета ОБЗР на уровне среднего общего образования программа ОБЗР предполагает внедрение универсальной структурно-логической схемы изучения учебных модулей (тематических линий) в парадигме безопасной жизнедеятельности: «предвидеть опасность, по возможности ее избегать, при необходимости безопасно действовать».

Программа ОБЗР предусматривает внедрение практико-ориентированных интерактивных форм организации учебных занятий с возможностью применения тренажерных систем и виртуальных моделей. При этом использование цифровой образовательной среды на учебных занятиях должно быть разумным: компьютер и дистанционные образовательные технологии не способны полностью заменить педагога и практические действия обучающихся.

В современных условиях с обострением существующих и появлением новых глобальных и региональных вызовов и угроз безопасности России (резкий рост военной напряженности на приграничных территориях; продолжающееся распространение идей экстремизма и терроризма; существенное ухудшение медико-биологических условий жизнедеятельности; нарушение экологического равновесия и другие) возрастает приоритет вопросов безопасности, их значение не только для самого человека, но также для общества и государства. При этом центральной проблемой безопасности жизнедеятельности остается сохранение жизни и здоровья каждого человека. В данных обстоятельствах огромное значение приобретает качественное образование подрастающего поколения россиян, направленное на воспитание личности безопасного типа, формирование гражданской идентичности, овладение знаниями, умениями, навыками и компетенцией

для обеспечения безопасности в повседневной жизни.

Актуальность совершенствования учебно-методического обеспечения образовательного процесса по ОБЗР определяется системообразующими документами в области безопасности: Стратегией национальной безопасности Российской Федерации, утвержденной Указом Президента Российской Федерации от 2 июля 2021 г. № 400, Национальными целями развития Российской Федерации на период до 2030 года, утвержденными Указом Президента Российской Федерации от 21 июля 2020 г. № 474, государственной программой Российской Федерации «Развитие образования», утвержденной постановлением Правительства Российской Федерации от 26 декабря 2017 г. № 1642.

ОБЗР является открытой обучающей системой, имеет свои дидактические компоненты во всех без исключения предметных областях и реализуется через приобретение необходимых знаний, выработку и закрепление системы взаимосвязанных навыков и умений, формирование компетенций в области безопасности, поддержанных согласованным изучением других учебных предметов. Научной базой учебного предмета ОБЗР является общая теория безопасности, которая имеет междисциплинарный характер, основываясь на изучении проблем безопасности в общественных, гуманитарных, технических и естественных науках. Это позволяет формировать целостное видение всего комплекса проблем безопасности (от индивидуальных до глобальных), что позволит обосновать оптимальную систему обеспечения безопасности личности, общества и государства, а также актуализировать для выпускников построение модели индивидуального и группового безопасного поведения в повседневной жизни.

Подходы к изучению ОБЗР учитывают современные вызовы и угрозы. ОБЗР входит в предметную область «Основы безопасности и защиты Родины», является обязательным для изучения на уровне среднего общего образования.

Изучение ОБЗР направлено на формирование ценностей, освоение знаний и умений, обеспечивающих готовность к выполнению конституционного долга по защите Отечества и достижение базового уровня культуры безопасности жизнедеятельности, что способствует выработке у выпускников умений распознавать угрозы, снижать риски развития опасных ситуаций, избегать их, самостоятельно принимать обоснованные решения в экстремальных условиях, грамотно вести себя при возникновении чрезвычайных ситуаций. Такой подход содействует воспитанию личности безопасного типа, закреплению навыков, позволяющих обеспечивать благополучие человека, созданию условий устойчивого развития общества и государства.

Целью изучения ОБЗР на уровне среднего общего образования является овладение основами военной подготовки и формирование у обучающихся базового

уровня культуры безопасности жизнедеятельности в соответствии с современными потребностями личности, общества и государства, что предполагает:

способность применять принципы и правила безопасного поведения в повседневной жизни на основе понимания необходимости ведения здорового образа жизни, причин и механизмов возникновения и развития различных опасных и чрезвычайных ситуаций, готовности к применению необходимых средств и действиям при возникновении чрезвычайных ситуаций;

сформированность ценностей, овладение знаниями и умениями, которые обеспечивают готовность к военной службе, исполнению долга по защите Отечества;

сформированность активной жизненной позиции, осознанное понимание значимости личного и группового безопасного поведения в интересах благополучия и устойчивого развития личности, общества и государства;

знание и понимание роли личности, общества и государства в решении задач обеспечения национальной безопасности и защиты населения от опасных и чрезвычайных ситуаций мирного и военного времени.

Всего на изучение ОБЗР на уровне среднего общего образования рекомендуется отводить 68 часов в 10–11 классах. При этом порядок освоения программы определяется образовательной организацией, которая вправе самостоятельно определять последовательность тематических линий ОБЗР и количество часов для их освоения. Конкретное наполнение модулей может быть скорректировано и конкретизировано с учетом региональных особенностей.

СОДЕРЖАНИЕ ОБУЧЕНИЯ

Модуль № 1 «Безопасное и устойчивое развитие личности, общества, государства»:

правовая основа обеспечения национальной безопасности;

принципы обеспечения национальной безопасности;

реализация национальных приоритетов как условие обеспечения национальной безопасности и устойчивого развития Российской Федерации;

взаимодействие личности, государства и общества в реализации национальных приоритетов;

роль правоохранительных органов и специальных служб в обеспечении национальной безопасности;

роль личности, общества и государства в предупреждении противоправной деятельности;

Единая государственная система предупреждения и ликвидации чрезвычайных ситуаций (РСЧС), структура, режимы функционирования;

территориальный и функциональный принцип организации РСЧС, ее задачи и примеры их решения;

права и обязанности граждан в области защиты от чрезвычайных ситуаций; задачи гражданской обороны;

права и обязанности граждан Российской Федерации в области гражданской обороны;

Россия в современном мире, оборона как обязательное условие мирного социально-экономического развития Российской Федерации и обеспечение ее военной безопасности;

роль Вооруженных Сил Российской Федерации в обеспечении национальной безопасности.

Модуль № 2 «Основы военной подготовки»:

движение строевым шагом, движение бегом, походным шагом, движение с изменением скорости движения, повороты в движении, выполнение воинского приветствия на месте и в движении;

основы общевойскового боя;

основные понятия общевойскового боя (бой, удар, огонь, маневр); виды маневра;

походный, предбоевой и боевой порядок действия подразделений; оборона, ее задачи и принципы;

наступление, задачи и способы;

требования курса стрельб по организации, порядку и мерам безопасности во время стрельб и тренировок;

правила безопасного обращения с оружием;
изучение условий выполнения упражнения начальных стрельб из стрелкового оружия;
способы удержания оружия и правильность прицеливания;
назначение и тактико-технические характеристики современных видов стрелкового оружия (автомат Калашникова АК-12, пистолет Ярыгина, пистолет Лебедева);
перспективы и тенденции развития современного стрелкового оружия;
история возникновения и развития робототехнических комплексов;
виды, предназначение, тактико-технические характеристики и общее устройство беспилотных летательных аппаратов (далее – БПЛА);
конструктивные особенности БПЛА квадрокоптерного типа;
история возникновения и развития радиосвязи;
радиосвязь, назначение и основные требования;
предназначение, общее устройство и тактико-технические характеристики переносных радиостанций;
местность как элемент боевой обстановки;
тактические свойства местности, основные ее разновидности и влияние на боевые действия войск, сезонные изменения тактических свойств местности;
шанцевый инструмент, его назначение, применение и сбережение;
порядок оборудования позиции отделения;
назначение, размеры и последовательность оборудования окопа для стрелка;
понятие оружия массового поражения, история его развития, примеры применения, его роль в современном бою;
поражающие факторы ядерных взрывов;
отравляющие вещества, их назначение и классификация;
внешние признаки применения бактериологического (биологического) оружия;
зажигательное оружие и способы защиты от него;
состав и назначение штатных и подручных средств первой помощи;
виды боевых ранений и опасность их получения;
алгоритм оказания первой помощи при различных состояниях; условные зоны оказания первой помощи;
характеристика особенностей «красной», «желтой» и «зеленой» зон;
объем мероприятий первой помощи в «красной», «желтой» и «зеленой» зонах;
порядок выполнения мероприятий первой помощи в «красной», «желтой» и «зеленой» зонах;
особенности прохождения службы по призыву, освоение военно-учетных специальностей;
особенности прохождения службы по контракту;

организация подготовки офицерских кадров для Вооруженных Сил Российской Федерации, Министерства внутренних дел Российской Федерации, Федеральной службы безопасности Российской Федерации, Министерства Российской Федерации по делам гражданской обороны, чрезвычайным ситуациям и ликвидации последствий стихийных бедствий;

военно-учебные заведения и военно-учебные центры.

Модуль № 3 «Культура безопасности жизнедеятельности в современном обществе»:

понятие «культура безопасности», его значение в жизни человека, общества, государства;

соотношение понятий «опасность», «безопасность», «риск» (угроза);
соотношение понятий «опасная ситуация», «чрезвычайная ситуация»; общие принципы (правила) безопасного поведения;

индивидуальный, групповой, общественно-государственный уровень решения задачи обеспечения безопасности;

понятия «виктимность», «виктимное поведение», «безопасное поведение»;
влияние действий и поступков человека на его безопасность и благополучие; действия, позволяющие предвидеть опасность;

действия, позволяющие избежать опасности;
действия в опасной и чрезвычайной ситуациях;

риск-ориентированное мышление как основа обеспечения безопасности;
риск-ориентированный подход к обеспечению безопасности личности, общества, государства.

Модуль № 4 «Безопасность в быту»:

источники опасности в быту, их классификация;
общие правила безопасного поведения;

защита прав потребителя;

правила безопасного поведения при осуществлении покупок в Интернете;
причины и профилактика бытовых отравлений, первая помощь, порядок

действий в экстренных случаях;

предупреждение бытовых травм;

правила безопасного поведения в ситуациях, связанных с опасностью получить травму (спортивные занятия, использование различных инструментов, стремянок, лестниц и другое), первая помощь при ушибах переломах, кровотечениях;

основные правила безопасного поведения при обращении с газовыми и электрическими приборами;

последствия электротравмы;

порядок проведения сердечно-легочной реанимации; основные правила пожарной безопасности в быту; термические и химические ожоги, первая помощь при ожогах;

правила безопасного поведения в местах общего пользования (подъезд, лифт, придомовая территория, детская площадка, площадка для выгула собак и других);

коммуникация с соседями;

меры по предупреждению преступлений;

аварии на коммунальных системах жизнеобеспечения;

правила безопасного поведения в ситуации аварии на коммунальной системе; порядок вызова аварийных служб и взаимодействия с ними;

действия в экстренных случаях.

Модуль № 5 «Безопасность на транспорте»:

история появления правил дорожного движения и причины их изменчивости; риск-ориентированный подход к обеспечению безопасности на транспорте; безопасность пешехода в разных условиях (движение по обочине; движение

в темное время суток; движение с использованием средств индивидуальной мобильности);

взаимосвязь безопасности водителя и пассажира;

правила безопасного поведения при поездке в легковом автомобиле, автобусе; ответственность водителя, ответственность пассажира;

представления о знаниях и навыках, необходимых водителю;

порядок действий при дорожно-транспортных происшествиях разного характера (при отсутствии пострадавших; с одним или несколькими пострадавшими; при опасности возгорания; с большим количеством участников);

основные источники опасности в метро, правила безопасного поведения, порядок действий при возникновении опасных или чрезвычайных ситуаций;

основные источники опасности на железнодорожном транспорте, правила безопасного поведения, порядок действий при возникновении опасных и чрезвычайных ситуаций;

основные источники опасности на водном транспорте, правила безопасного поведения, порядок действий при возникновении опасной и чрезвычайной ситуации;

основные источники опасности на авиационном транспорте, правила безопасного поведения, порядок действий при возникновении опасной, чрезвычайной ситуации.

Модуль № 6 «Безопасность в общественных местах»:

общественные места и их классификация;

основные источники опасности в общественных местах закрытого и открытого типа, общие правила безопасного поведения;

опасности в общественных местах социально-психологического характера (возникновение толпы и давки; проявление агрессии; криминогенные ситуации; случаи, когда потерялся человек);

порядок действий при риске возникновения или возникновении толпы, давки; эмоциональное заражение в толпе, способы самопомощи, правила безопасного поведения при попадании в агрессивную и паническую толпу; правила безопасного поведения при проявлении агрессии;

криминогенные ситуации в общественных местах, правила безопасного поведения, порядок действия при попадании в опасную ситуацию;

порядок действий в случаях, когда потерялся человек (ребенок; взрослый; пожилой человек; человек с ментальными расстройствами);

порядок действий в ситуации, если вы обнаружили потерявшегося человека; порядок действий при угрозе возникновения пожара в различных общественных местах, на объектах с массовым пребыванием людей (медицинские и образовательные организации, культурные, торгово-развлекательные учреждения и другие);

меры безопасности и порядок действий при угрозе обрушения зданий и отдельных конструкций;

меры безопасности и порядок поведения при угрозе, в случае террористического акта.

Модуль № 7 «Безопасность в природной среде»:

отдых на природе, источники опасности в природной среде;

основные правила безопасного поведения в лесу, в горах, на водоемах; общие правила безопасности в походе;

особенности обеспечения безопасности в лыжном походе;

особенности обеспечения безопасности в водном походе;

особенности обеспечения безопасности в горном походе;

ориентирование на местности;

карты, традиционные и современные средства навигации (компас, GPS); порядок действий в случаях, когда человек потерялся в природной среде; источники опасности в автономных условиях;

сооружение убежища, получение воды и питания;

способы защиты от перегрева и переохлаждения в разных природных условиях, первая помощь при перегревании, переохлаждении и отморожении;

природные чрезвычайные ситуации;

общие правила поведения в природных чрезвычайных ситуациях (предвидеть; избежать опасности; действовать: прекратить или минимизировать воздействие опасных факторов; дожидаться помощи);

природные пожары, возможности прогнозирования и предупреждения;

правила безопасного поведения, последствия природных пожаров для людей и окружающей среды;

природные чрезвычайные ситуации, вызванные опасными геологическими явлениями и процессами: землетрясения, извержение вулканов, оползни, камнепады;

возможности прогнозирования, предупреждения, смягчения последствий, правила безопасного поведения, последствия природных чрезвычайных ситуаций, вызванных опасными геологическими явлениями и процессами;

природные чрезвычайные ситуации, вызванные опасными гидрологическими явлениями и процессами: паводки, половодья, цунами, сели, лавины;

возможности прогнозирования, предупреждения, смягчения последствий, правила безопасного поведения, последствия природных чрезвычайных ситуаций, вызванных опасными гидрологическими явлениями и процессами;

природные чрезвычайные ситуации, вызванные опасными метеорологическими явлениями и процессами: ливни, град, мороз, жара;

возможности прогнозирования, предупреждения, смягчения последствий, правила безопасного поведения, последствия природных чрезвычайных ситуаций, вызванных опасными метеорологическими явлениями и процессами;

влияние деятельности человека на природную среду;

причины и источники загрязнения Мирового океана, рек, почвы, космоса; чрезвычайные ситуации экологического характера, возможности прогнозирования, предупреждения, смягчения последствий; экологическая грамотность и разумное природопользование.

Модуль № 8 «Основы медицинских знаний. Оказание первой помощи»:

понятия «здоровье», «охрана здоровья», «здоровый образ жизни», «лечение», «профилактика»;

биологические, социально-экономические, экологические (геофизические), психологические факторы, влияющие на здоровье человека;

составляющие здорового образа жизни: сон, питание, физическая активность, психологическое благополучие;

общие представления об инфекционных заболеваниях;

механизм распространения и способы передачи инфекционных заболеваний; чрезвычайные ситуации биолого-социального характера, меры профилактики и защиты;

роль вакцинации, национальный календарь профилактических прививок; вакцинация по эпидемиологическим показаниям;

значение изобретения вакцины для человечества;

неинфекционные заболевания, самые распространенные неинфекционные заболевания;

факторы риска возникновения сердечно-сосудистых заболеваний; факторы риска возникновения онкологических заболеваний; факторы риска возникновения заболеваний дыхательной системы; факторы риска возникновения эндокринных заболеваний;

меры профилактики неинфекционных заболеваний;

роль диспансеризации в профилактике неинфекционных заболеваний; признаки угрожающих жизни и здоровью состояний, требующие вызова

скорой медицинской помощи (инсульт, сердечный приступ, острая боль в животе, эпилепсия и другие);

психическое здоровье и психологическое благополучие;

критерии психического здоровья и психологического благополучия; основные факторы, влияющие на психическое здоровье и психологическое благополучие;

основные направления сохранения и укрепления психического здоровья (раннее выявление психических расстройств; минимизация влияния хронического стресса: оптимизация условий жизни, работы, учебы; профилактика злоупотребления алкоголем и употребления наркотических средств; помощь людям, перенесшим психотравмирующую ситуацию);

меры, направленные на сохранение и укрепление психического здоровья; первая помощь, история возникновения скорой медицинской помощи и первой помощи;

состояния, при которых оказывается первая помощь;

мероприятия по оказанию первой помощи;

алгоритм первой помощи;

оказание первой помощи в сложных случаях (травмы глаза; «сложные» кровотечения; первая помощь с использованием подручных средств; первая помощь при нескольких травмах одновременно);

действия при прибытии скорой медицинской помощи.

Модуль № 9 «Безопасность в социуме»: определение понятия «общение»; навыки конструктивного общения;

общие представления о понятиях «социальная группа», «большая группа», «малая группа»;

межличностное общение, общение в группе, межгрупповое общение (взаимодействие);

особенности общения в группе;

психологические характеристики группы и особенности взаимодействия в группе;

групповые нормы и ценности;

коллектив как социальная группа; психологические закономерности в группе; понятие «конфликт», стадии развития конфликта;

конфликты в межличностном общении, конфликты в малой группе; факторы, способствующие и препятствующие эскалации конфликта; способы поведения в конфликте;

деструктивное и агрессивное поведение;
конструктивное поведение в конфликте;

роль регуляции эмоций при разрешении конфликта, способы саморегуляции; способы разрешения конфликтных ситуаций;

основные формы участия третьей стороны в процессе урегулирования и разрешения конфликта;

ведение переговоров при разрешении конфликта;

опасные проявления конфликтов (психологическое насилие, систематическое унижение чести и достоинства, издевательства, преследование);

способы противодействия проявлению насилия;
способы психологического воздействия;
психологическое влияние в малой группе;

положительные и отрицательные стороны конформизма;

эмпатия и уважение к партнеру (партнерам) по общению как основа коммуникации;

убеждающая коммуникация;

манипуляция в общении, цели, технологии и способы противодействия;
психологическое влияние на большие группы;

способы воздействия на большую группу: заражение; убеждение; внушение; подражание;

деструктивные и псевдопсихологические технологии;

противодействие вовлечению молодежи в противозаконную и антиобщественную деятельность.

Модуль № 10 «Безопасность в информационном пространстве»:

понятия «цифровая среда», «цифровой след»;
влияние цифровой среды на жизнь человека;
приватность, персональные данные;

«цифровая зависимость», ее признаки и последствия;
опасности и риски цифровой среды, их источники; правила безопасного поведения в цифровой среде; вредоносное программное обеспечение;

виды вредоносного программного обеспечения, его цели, принципы работы; правила защиты от вредоносного программного обеспечения;

кража персональных данных, паролей;
мошенничество, фишинг, правила защиты от мошенников;
правила безопасного использования устройств и программ;
поведенческие опасности в цифровой среде и их причины; опасные
персоны, имитация близких социальных отношений;
неосмотрительное поведение и коммуникация в Интернете как угроза
для будущей жизни и карьеры;
травля в Интернете, методы защиты от травли;
деструктивные сообщества и деструктивный контент в цифровой среде, их
признаки;
механизмы вовлечения в деструктивные сообщества;
вербовка, манипуляция, «воронки вовлечения»; радикализация
деструктива;
профилактика и противодействие вовлечению в деструктивные сообщества;
правила коммуникации в цифровой среде;
достоверность информации в цифровой среде; источники
информации, проверка на достоверность;
«информационный пузырь», манипуляция сознанием, пропаганда;
фальшивые аккаунты, вредные советчики, манипуляторы; понятие
«фейк», цели и виды, распространение фейков;
правила и инструменты для распознавания фейковых текстов и изображений;
понятие прав человека в цифровой среде, их защита;
ответственность за действия в Интернете;
запрещенный контент;
защита прав в цифровом пространстве.

Модуль № 11 «Основы противодействия экстремизму и терроризму»: экстремизм и терроризм как угроза устойчивого развития общества; понятия «экстремизм» и «терроризм», их взаимосвязь;
варианты проявления экстремизма, возможные последствия;
преступления террористической направленности, их цель, причины, последствия;
опасность вовлечения в экстремистскую и террористическую деятельность: способы и признаки;
предупреждение и противодействие вовлечению в экстремистскую и террористическую деятельность;
формы террористических актов; уровни террористической угрозы;
правила поведения и порядок действий при угрозе или в случае террористического акта, проведении контртеррористической операции;

правовые основы противодействия экстремизму и терроризму в Российской Федерации;

основы государственной системы противодействия экстремизму и терроризму, ее цели, задачи, принципы;

права и обязанности граждан и общественных организаций в области противодействия экстремизму и терроризму.

ПЛАНИРУЕМЫЕ РЕЗУЛЬТАТЫ ОСВОЕНИЯ ПРОГРАММЫ ПО ОСНОВАМ БЕЗОПАСНОСТИ И ЗАЩИТЫ РОДИНЫ НА УРОВНЕ СРЕДНЕГО ОБЩЕГО ОБРАЗОВАНИЯ

ЛИЧНОСТНЫЕ РЕЗУЛЬТАТЫ

Личностные результаты достигаются в единстве учебной и воспитательной деятельности в соответствии с традиционными российскими социокультурными и духовно-нравственными ценностями, принятыми в обществе правилами и нормами поведения.

Личностные результаты, формируемые в ходе изучения ОБЗР, должны способствовать процессам самопознания, самовоспитания и саморазвития, развития внутренней позиции личности, патриотизма, гражданственности и проявляться, прежде всего, в уважении к памяти защитников Отечества и подвигам героев Отечества, закону и правопорядку, человеку труда и старшему поколению, гордости за российские достижения, в готовности к осмысленному применению принципов и правил безопасного поведения в повседневной жизни, соблюдению правил экологического поведения, защите Отечества, бережном отношении к окружающим людям, культурному наследию и уважительном отношении к традициям многонационального народа Российской Федерации и к жизни в целом.

Личностные результаты изучения ОБЗР включают:

гражданское воспитание:

сформированность активной гражданской позиции обучающегося, готового и способного применять принципы и правила безопасного поведения в течение всей жизни;

уважение закона и правопорядка, осознание своих прав, обязанностей и ответственности в области защиты населения и территории Российской Федерации от чрезвычайных ситуаций и в других областях, связанных с безопасностью жизнедеятельности;

сформированность базового уровня культуры безопасности жизнедеятельности как основы для благополучия и устойчивого развития личности, общества и государства;

готовность противостоять идеологии экстремизма и терроризма, национализма и ксенофобии, дискриминации по социальным, религиозным, расовым, национальным признакам;

готовность к взаимодействию с обществом и государством в обеспечении безопасности жизни и здоровья населения;

готовность к участию в деятельности государственных социальных организаций и институтов гражданского общества в области обеспечения комплексной безопасности личности, общества и государства;

патриотическое воспитание:

сформированность российской гражданской идентичности, уважения к своему народу, памяти защитников Родины и боевым подвигам Героев Отечества, гордости за свою Родину и Вооруженные Силы Российской Федерации, прошлое и настоящее многонационального народа России, российской армии и флота;

ценностное отношение к государственным и военным символам, историческому и природному наследию, дням воинской славы, боевым традициям Вооруженных Сил Российской Федерации, достижениям государства в области обеспечения безопасности жизни и здоровья людей;

сформированность чувства ответственности перед Родиной, идейная убежденность и готовность к служению и защите Отечества, ответственность за его судьбу;

духовно-нравственное воспитание:

осознание духовных ценностей российского народа и российского воинства; сформированность ценности безопасного поведения, осознанного

и ответственного отношения к личной безопасности, безопасности других людей, общества и государства;

способность оценивать ситуацию и принимать осознанные решения, готовность реализовать риск-ориентированное поведение, самостоятельно и ответственно действовать в различных условиях жизнедеятельности по снижению риска возникновения опасных ситуаций, перерастания их в чрезвычайные ситуации, смягчению их последствий;

ответственное отношение к своим родителям, старшему поколению, семье, культуре и традициям народов России, принятие идей волонтерства и добровольчества;

эстетическое воспитание:

эстетическое отношение к миру в сочетании с культурой безопасности жизнедеятельности;

понимание взаимозависимости успешности и полноценного развития и безопасного поведения в повседневной жизни;

ценности научного познания:

сформированность мировоззрения, соответствующего текущему уровню развития общей теории безопасности, современных представлений о безопасности в технических, естественно-научных, общественных, гуманитарных областях знаний, современной концепции культуры безопасности жизнедеятельности;

понимание научно-практических основ учебного предмета ОБЗР, осознание его значения для безопасной и продуктивной жизнедеятельности человека, общества и государства;

способность применять научные знания для реализации принципов безопасного поведения (способность предвидеть, по возможности избегать, безопасно действовать в опасных, экстремальных и чрезвычайных ситуациях);

физическое воспитание:

осознание ценности жизни, сформированность ответственного отношения к своему здоровью и здоровью окружающих;
знание приемов оказания первой помощи и готовность применять их в случае необходимости;
потребность в регулярном ведении здорового образа жизни;
осознание последствий и активное неприятие вредных привычек и иных форм причинения вреда физическому и психическому здоровью;

трудовое воспитание:

готовность к труду, осознание значимости трудовой деятельности для развития личности, общества и государства, обеспечения национальной безопасности;
готовность к осознанному и ответственному соблюдению требований безопасности в процессе трудовой деятельности;
интерес к различным сферам профессиональной деятельности, включая военно-профессиональную деятельность;
готовность и способность к образованию и самообразованию на протяжении всей жизни;

экологическое воспитание:

сформированность экологической культуры, понимание влияния социально-экономических процессов на состояние природной среды, осознание глобального характера экологических проблем, их роли в обеспечении безопасности личности, общества и государства;
планирование и осуществление действий в окружающей среде на основе соблюдения экологической грамотности и разумного природопользования;
активное неприятие действий, приносящих вред окружающей среде; умение прогнозировать неблагоприятные экологические последствия предпринимаемых действий и предотвращать их;
расширение представлений о деятельности экологической направленности.

МЕТАПРЕДМЕТНЫЕ РЕЗУЛЬТАТЫ

В результате изучения ОБЗР на уровне среднего общего образования у обучающегося будут сформированы познавательные универсальные учебные действия, коммуникативные универсальные учебные действия, регулятивные универсальные учебные действия, совместная деятельность.

Познавательные универсальные учебные действия**Базовые логические действия:**

самостоятельно определять актуальные проблемные вопросы безопасности личности, общества и государства, обосновывать их приоритет и всесторонне

анализировать, разрабатывать алгоритмы их возможного решения в различных ситуациях;

устанавливать существенный признак или основания для обобщения, сравнения и классификации событий и явлений в области безопасности жизнедеятельности, выявлять их закономерности и противоречия;

определять цели действий применительно к заданной (смоделированной) ситуации, выбирать способы их достижения с учетом самостоятельно выделенных критериев в парадигме безопасной жизнедеятельности, оценивать риски возможных последствий для реализации риск-ориентированного поведения;

моделировать объекты (события, явления) в области безопасности личности, общества и государства, анализировать их различные состояния для решения познавательных задач, переносить приобретенные знания в повседневную жизнь;

планировать и осуществлять учебные действия в условиях дефицита информации, необходимой для решения стоящей задачи;

развивать творческое мышление при решении ситуационных задач.

Базовые исследовательские действия:

владеть научной терминологией, ключевыми понятиями и методами в области безопасности жизнедеятельности;

осуществлять различные виды деятельности по приобретению нового знания, его преобразованию и применению для решения различных учебных задач, в том числе при разработке и защите проектных работ;

анализировать содержание вопросов и заданий и выдвигать новые идеи, самостоятельно выбирать оптимальный способ решения задач с учетом установленных (обоснованных) критериев;

раскрывать проблемные вопросы, отражающие несоответствие между реальным (заданным) и наиболее благоприятным состоянием объекта (явления) в повседневной жизни;

критически оценивать полученные в ходе решения учебных задач результаты, обосновывать предложения по их корректировке в новых условиях;

характеризовать приобретенные знания и навыки, оценивать возможность их реализации в реальных ситуациях;

использовать знания других предметных областей для решения учебных задач в области безопасности жизнедеятельности; переносить приобретенные знания и навыки в повседневную жизнь.

Работа с информацией:

владеть навыками самостоятельного поиска, сбора, обобщения и анализа различных видов информации из источников разных типов при обеспечении условий информационной безопасности личности;

создавать информационные блоки в различных форматах с учетом характера решаемой учебной задачи; самостоятельно выбирать оптимальную форму их представления;

оценивать достоверность, легитимность информации, ее соответствие правовым и морально-этическим нормам;

владеть навыками по предотвращению рисков, профилактике угроз и защите от опасностей цифровой среды;

использовать средства информационных и коммуникационных технологий в учебном процессе с соблюдением требований эргономики, техники безопасности и гигиены.

Коммуникативные универсальные учебные действия

Общение:

осуществлять в ходе образовательной деятельности безопасную коммуникацию, переносить принципы ее организации в повседневную жизнь;

распознавать вербальные и невербальные средства общения; понимать значение социальных знаков; определять признаки деструктивного общения;

владеть приемами безопасного межличностного и группового общения; безопасно действовать по избеганию конфликтных ситуаций;

аргументированно, логично и ясно излагать свою точку зрения с использованием языковых средств.

Регулятивные универсальные учебные действия

Самоорганизация:

ставить и формулировать собственные задачи в образовательной деятельности и жизненных ситуациях;

самостоятельно выявлять проблемные вопросы, выбирать оптимальный способ и составлять план их решения в конкретных условиях;

делать осознанный выбор в новой ситуации, аргументировать его; брать ответственность за свое решение;

оценивать приобретенный опыт;

расширять познания в области безопасности жизнедеятельности на основе личных предпочтений и за счет привлечения научно-практических знаний других предметных областей; повышать образовательный и культурный уровень.

Самоконтроль, принятие себя и других

оценивать образовательные ситуации; предвидеть трудности, которые могут возникнуть при их разрешении; вносить коррективы в свою деятельность; контролировать соответствие результатов целям;

использовать приемы рефлексии для анализа и оценки образовательной ситуации, выбора оптимального решения;

принимать себя, понимая свои недостатки и достоинства, невозможности контроля всего вокруг;

принимать мотивы и аргументы других людей при анализе и оценке образовательной ситуации; признавать право на ошибку свою и чужую.

Совместная деятельность:

понимать и использовать преимущества командной и индивидуальной работы в конкретной учебной ситуации;

ставить цели и организовывать совместную деятельность с учетом общих интересов, мнений и возможностей каждого участника команды (составлять план, распределять роли, принимать правила учебного взаимодействия, обсуждать процесс и результат совместной работы, договариваться о результатах);

оценивать свой вклад и вклад каждого участника команды в общий результат по совместно разработанным критериям;

осуществлять позитивное стратегическое поведение в различных ситуациях; предлагать новые идеи, оценивать их с позиции новизны и практической значимости; проявлять творчество и разумную инициативу.

ПРЕДМЕТНЫЕ РЕЗУЛЬТАТЫ

Предметные результаты характеризуют сформированность у обучающихся активной жизненной позиции, осознанное понимание значимости личного и группового безопасного поведения в интересах благополучия и устойчивого развития личности, общества и государства. Приобретаемый опыт проявляется в понимании существующих проблем безопасности и способности построения модели индивидуального и группового безопасного поведения в повседневной жизни.

Предметные результаты, формируемые в ходе изучения ОБЗР, должны обеспечивать:

1) знание основ законодательства Российской Федерации, обеспечивающих национальную безопасность и защиту населения от внешних и внутренних угроз; сформированность представлений о государственной политике в области обеспечения государственной и общественной безопасности, защиты населения и территорий от чрезвычайных ситуаций различного характера;

2) знание задач и основных принципов организации Единой системы предупреждения и ликвидации последствий чрезвычайных ситуаций, прав и обязанностей гражданина в этой области; прав и обязанностей гражданина в области гражданской обороны; знание о действиях по сигналам гражданской обороны;

- 3) сформированность представлений о роли России в современном мире; угрозах военного характера; роли Вооруженных Сил Российской Федерации в обеспечении защиты государства; формирование представления о военной службе;
- 4) сформированность знаний об элементах начальной военной подготовки; овладение знаниями требований безопасности при обращении со стрелковым оружием; сформированность представлений о боевых свойствах и поражающем действии оружия массового поражения, а также способах защиты от него;
- 5) сформированность представлений о современном общевойсковом бое; понимание о возможностях применения современных достижений научно-технического прогресса в условиях современного боя;
- 6) сформированность необходимого уровня военных знаний как фактора построения профессиональной траектории, в том числе и образовательных организаций осуществляющих подготовку кадров в интересах обороны и безопасности государства, обеспечении законности и правопорядка;
- 7) сформированность представлений о ценности безопасного поведения для личности, общества, государства; знание правил безопасного поведения и способов их применения в собственном поведении;
- 8) сформированность представлений о возможных источниках опасности в различных ситуациях (в быту, транспорте, общественных местах, в природной среде, в социуме, в цифровой среде); владение основными способами предупреждения опасных ситуаций; знание порядка действий в экстремальных и чрезвычайных ситуациях;
- 9) сформированность представлений о важности соблюдения правил дорожного движения всеми участниками движения, правил безопасности на транспорте. Знание правил безопасного поведения на транспорте, умение применять их на практике, знание о порядке действий в опасных, экстремальных и чрезвычайных ситуациях на транспорте;
- 10) знания о способах безопасного поведения в природной среде; умение применять их на практике; знания порядка действий при чрезвычайных ситуациях природного характера; сформированность представлений об экологической безопасности, ценности бережного отношения к природе, разумного природопользования;
- 11) знания основ пожарной безопасности; умение применять их на практике для предупреждения пожаров; знания порядка действий при угрозе пожара и пожаре в быту, общественных местах, на транспорте, в природной среде; знания прав и обязанностей граждан в области пожарной безопасности;
- 12) владение основами медицинских знаний: владение приемами оказания первой помощи при неотложных состояниях, инфекционных и неинфекционных заболеваний, сохранения психического здоровья; сформированность представлений

о здоровом образе жизни и его роли в сохранении психического и физического здоровья, негативного отношения к вредным привычкам; знания о необходимых действиях при чрезвычайных ситуациях биолого-социального и военного характера; умение применять табельные и подручные средства для само- и взаимопомощи;

13) знание основ безопасного, конструктивного общения, умение различать опасные явления в социальном взаимодействии, в том числе криминогенного характера; умение предупреждать опасные явления и противодействовать им;

14) сформированность нетерпимости к проявлениям насилия в социальном взаимодействии; знания о способах безопасного поведения в цифровой среде; умение применять их на практике; умение распознавать опасности в цифровой среде (в том числе криминогенного характера, опасности вовлечения в деструктивную деятельность) и противодействовать им;

15) сформированность представлений об опасности и негативном влиянии на жизнь личности, общества, государства деструктивной идеологии в том числе экстремизма, терроризма; понимание роли государства в противодействии терроризму; умения различать приемы вовлечения в деструктивные сообщества, экстремистскую и террористическую деятельность и противодействовать им; знания порядка действий при объявлении разного уровня террористической опасности и действий при угрозе или в случае террористического акта, проведении контртеррористической операции.

Достижение результатов освоения программы ОБЗР обеспечивается посредством включения в указанную программу предметных результатов освоения модулей ОБЗР:

Предметные результаты по модулю № 1 «Безопасное и устойчивое развитие личности, общества, государства»:

раскрывать правовые основы и принципы обеспечения национальной безопасности Российской Федерации;

характеризовать роль личности, общества и государства в достижении стратегических национальных приоритетов, объяснять значение их реализации в обеспечении комплексной безопасности и устойчивого развития Российской Федерации, приводить примеры;

характеризовать роль правоохранительных органов и специальных служб в обеспечении национальной безопасности;

объяснять роль личности, общества и государства в предупреждении противоправной деятельности;

характеризовать правовую основу защиты населения и территорий от чрезвычайных ситуаций природного и техногенного характера;

раскрывать назначение, основные задачи и структуру Единой государственной системы предупреждения и ликвидации чрезвычайных ситуаций (РСЧС);

объяснять права и обязанности граждан Российской Федерации в области безопасности в условиях чрезвычайных ситуаций мирного и военного времени;

объяснять права и обязанности граждан Российской Федерации в области гражданской обороны;

уметь действовать при сигнале «Внимание всем!», в том числе при химической и радиационной опасности;

анализировать угрозы военной безопасности Российской Федерации, обосновывать значение обороны государства для мирного социально-экономического развития страны;

характеризовать роль Вооруженных Сил Российской Федерации в обеспечении национальной безопасности.

Предметные результаты по модулю № 2 «Основы военной подготовки»:

знать строевые приемы в движении без оружия;

выполнять строевые приемы в движении без оружия; иметь представление об основах общевойскового боя;

иметь представление об основных видах общевойскового боя и способах маневра в бою;

иметь представление о походном, предбоевом и боевом порядке подразделений;

понимать способы действий военнослужащего в бою;

знать правила и меры безопасности при обращении с оружием;

приводить примеры нарушений правил и мер безопасности при обращении с оружием и их возможных последствий;

применять меры безопасности при проведении занятий по боевой подготовке и обращении с оружием;

знать способы удержания оружия, правила прицеливания и производства меткого выстрела;

определять характерные конструктивные особенности образцов стрелкового оружия на примере автоматов Калашникова АК-74 и АК-12;

иметь представление о современных видах короткоствольного стрелкового оружия;

иметь представление об истории возникновения и развития робототехнических комплексов;

иметь представление о конструктивных особенностях БПЛА квадрокоптерного типа;

иметь представление о способах боевого применения БПЛА;

иметь представление об истории возникновения и развития связи;
иметь представление о назначении радиосвязи и о требованиях, предъявляемых к радиосвязи;
иметь представление о видах, предназначении, тактико-технических характеристиках современных переносных радиостанций;
иметь представление о тактических свойствах местности и их влиянии на боевые действия войск;
иметь представление о шанцевом инструменте;
иметь представление о позиции отделения и порядке оборудования окопа для стрелка;
иметь представление о видах оружия массового поражения и их поражающих факторах;
знать способы действий при применении противником оружия массового поражения;
понимать особенности оказания первой помощи в бою;
знать условные зоны оказания первой помощи в бою; знать приемы самопомощи в бою;
иметь представление о военно-учетных специальностях;
знать особенности прохождения военной службы по призыву и по контракту;
иметь представления о военно-учебных заведениях;
иметь представление о системе военно-учебных центров при учебных заведениях высшего образования.

Предметные результаты по модулю № 3 «Культура безопасности жизнедеятельности в современном обществе»:

объяснять смысл понятий «опасность», «безопасность», «риск (угроза)», «культура безопасности», «опасная ситуация», «чрезвычайная ситуация», объяснять их взаимосвязь;
приводить примеры решения задач по обеспечению безопасности в повседневной жизни (индивидуальный, групповой и общественно-государственный уровни);
знать общие принципы безопасного поведения, приводить примеры;
объяснять смысл понятий «виктимное поведение», «безопасное поведение»; понимать влияние поведения человека на его безопасность, приводить примеры;
иметь навыки оценки своих действий с точки зрения их влияния на безопасность;
раскрывать суть риск-ориентированного подхода к обеспечению безопасности;
приводить примеры реализации риск-ориентированного подхода на уровне личности, общества, государства.

Предметные результаты по модулю № 4 «Безопасность в быту»:

раскрывать источники и классифицировать бытовые опасности, обосновывать зависимость риска (угрозы) их возникновения от поведения человека;

знать права и обязанности потребителя, правила совершения покупок, в том числе в Интернете; оценивать их роль в совершении безопасных покупок;

оценивать риски возникновения бытовых отравлений, иметь навыки их профилактики;

иметь навыки первой помощи при бытовых отравлениях;

уметь оценивать риски получения бытовых травм; понимать взаимосвязь поведения и риска получить травму;

знать правила пожарной безопасности и электробезопасности, понимать влияние соблюдения правил на безопасность в быту;

иметь навыки безопасного поведения в быту при использовании газового и электрического оборудования;

иметь навыки поведения при угрозе и возникновении пожара;

иметь навыки первой помощи при бытовых травмах, ожогах, порядок проведения сердечно-легочной реанимации;

знать правила безопасного поведения в местах общего пользования (подъезд, лифт, придомовая территория, детская площадка, площадка для выгула собак и другие);

понимать влияние конструктивной коммуникации с соседями на уровень безопасности, приводить примеры;

понимать риски противоправных действий, выработать навыки, снижающие криминогенные риски;

знать правила поведения при возникновении аварии на коммунальной системе;

иметь навыки взаимодействия с коммунальными службами.

Предметные результаты по модулю № 5 «Безопасность на транспорте»:

знать правила дорожного движения;

характеризовать изменения правил дорожного движения в зависимости от изменения уровня рисков (риск-ориентированный подход);

понимать риски для пешехода при разных условиях, выработать навыки безопасного поведения;

понимать влияние действий водителя и пассажира на безопасность дорожного движения, приводить примеры;

знать права, обязанности и иметь представление об ответственности пешехода, пассажира, водителя;

иметь представление о знаниях и навыках, необходимых водителю;

знать правила безопасного поведения при дорожно-транспортных происшествиях разного характера;

иметь навыки оказания первой помощи, навыки пользования огнетушителем;

знать источники опасности на различных видах транспорта, приводить примеры;

знать правила безопасного поведения на транспорте, приводить примеры влияния поведения на безопасность;

иметь представление о порядке действий при возникновении опасных и чрезвычайных ситуаций на различных видах транспорта.

Предметные результаты по модулю № 6 «Безопасность в общественных местах»:

перечислять и классифицировать основные источники опасности в общественных местах;

знать общие правила безопасного поведения в общественных местах, характеризовать их влияние на безопасность;

иметь навыки оценки рисков возникновения толпы, давки;

знать о действиях, которые минимизируют риски попадания в толпу, давку, и о действиях, которые позволяют минимизировать риск получения травмы в случае попадания в толпу, давку;

оценивать риски возникновения ситуаций криминогенного характера в общественных местах;

иметь навыки безопасного поведения при проявлении агрессии;

иметь представление о безопасном поведении для снижения рисков криминогенного характера;

оценивать риски потеряться в общественном месте;

знать порядок действий в случаях, когда потерялся человек;

знать правила пожарной безопасности в общественных местах;

понимать особенности поведения при угрозе пожара и пожаре в общественных местах разного типа;

знать правила поведения при угрозе обрушения или обрушении зданий или отдельных конструкций;

иметь представление о правилах поведения при угрозе или в случае террористического акта в общественном месте.

Предметные результаты по модулю № 7 «Безопасность в природной среде»:

выделять и классифицировать источники опасности в природной среде;

знать особенности безопасного поведения при нахождении в природной среде, в том числе в лесу, на водоемах, в горах;

иметь представление о способах ориентирования на местности; знать разные способы ориентирования, сравнивать их особенности, выделять преимущества и недостатки;

знать правила безопасного поведения, минимизирующие риски потеряться в природной среде;

знать о порядке действий, если человек потерялся в природной среде;

иметь представление об основных источниках опасности при автономном нахождении в природной среде, способах подачи сигнала о помощи;

иметь представление о способах сооружения убежища для защиты от перегрева и переохлаждения, получения воды и пищи, правилах поведения при встрече с дикими животными;

иметь навыки первой помощи при перегреве, переохлаждении, отморожении, навыки транспортировки пострадавших;

называть и характеризовать природные чрезвычайные ситуации;

выделять наиболее характерные риски для своего региона с учетом географических, климатических особенностей, традиций ведения хозяйственной деятельности, отдыха на природе;

раскрывать применение принципов безопасного поведения (предвидеть опасность; по возможности избежать ее; при необходимости действовать) для природных чрезвычайных ситуаций;

указывать причины и признаки возникновения природных пожаров; понимать влияние поведения человека на риски возникновения природных

пожаров;

иметь представление о безопасных действиях при угрозе и возникновении природного пожара;

называть и характеризовать природные чрезвычайные ситуации, вызванные опасными геологическими явлениями и процессами;

раскрывать возможности прогнозирования, предупреждения, смягчения последствий природных чрезвычайных ситуаций, вызванных опасными геологическими явлениями и процессами;

иметь представление о правилах безопасного поведения при природных чрезвычайных ситуациях, вызванных опасными геологическими явлениями и процессами;

оценивать риски природных чрезвычайных ситуаций, вызванных опасными геологическими явлениями и процессами, для своего региона, приводить примеры риск-ориентированного поведения;

называть и характеризовать природные чрезвычайные ситуации, вызванные опасными гидрологическими явлениями и процессами;

раскрывать возможности прогнозирования, предупреждения, смягчения последствий природных чрезвычайных ситуаций, вызванных опасными гидрологическими явлениями и процессами;

иметь представление о правилах безопасного поведения при природных чрезвычайных ситуациях, вызванных опасными гидрологическими явлениями и процессами;

оценивать риски природных чрезвычайных ситуаций, вызванных опасными гидрологическими явлениями и процессами, для своего региона, приводить примеры риск-ориентированного поведения;

называть и характеризовать природные чрезвычайные ситуации, вызванные опасными метеорологическими явлениями и процессами;

раскрывать возможности прогнозирования, предупреждения, смягчения последствий природных чрезвычайных ситуаций, вызванных опасными метеорологическими явлениями и процессами;

знать правила безопасного поведения при природных чрезвычайных ситуациях, вызванных опасными метеорологическими явлениями и процессами;

оценивать риски природных чрезвычайных ситуаций, вызванных опасными метеорологическими явлениями и процессами, для своего региона, приводить примеры риск-ориентированного поведения;

характеризовать источники экологических угроз, обосновывать влияние человеческого фактора на риски их возникновения;

характеризовать значение риск-ориентированного подхода к обеспечению экологической безопасности;

иметь навыки экологической грамотности и разумного природопользования.

Предметные результаты по модулю № 8 «Основы медицинских знаний. Оказание первой помощи»:

объяснять смысл понятий «здоровье», «охрана здоровья», «здоровый образ жизни», «лечение», «профилактика» и выявлять взаимосвязь между ними;

понимать степень влияния биологических, социально-экономических, экологических, психологических факторов на здоровье;

понимать значение здорового образа жизни и его элементов для человека, приводить примеры из собственного опыта;

характеризовать инфекционные заболевания, знать основные способы распространения и передачи инфекционных заболеваний;

иметь навыки соблюдения мер личной профилактики;

понимать роль вакцинации в профилактике инфекционных заболеваний, приводить примеры;

понимать значение национального календаря профилактических прививок и вакцинации населения, роль вакцинации для общества в целом;

объяснять смысл понятия «вакцинация по эпидемиологическим показаниям»;

иметь представление о чрезвычайных ситуациях биолого-социального характера, действиях при чрезвычайных ситуациях биолого-социального характера (на примере эпидемии);

приводить примеры реализации риск-ориентированного подхода к обеспечению безопасности при чрезвычайных ситуациях биолого-социального характера;

характеризовать наиболее распространенные неинфекционные заболевания (сердечно-сосудистые, онкологические, эндокринные и другие), оценивать основные факторы риска их возникновения и степень опасности;

характеризовать признаки угрожающих жизни и здоровью состояний (инсульт, сердечный приступ и другие);

иметь навыки вызова скорой медицинской помощи;

понимать значение образа жизни в профилактике и защите от неинфекционных заболеваний;

раскрывать значение диспансеризации для ранней диагностики неинфекционных заболеваний, знать порядок прохождения диспансеризации;

объяснять смысл понятий «психическое здоровье» и «психологическое благополучие», характеризовать их влияние на жизнь человека;

знать основные критерии психического здоровья и психологического благополучия;

характеризовать факторы, влияющие на психическое здоровье и психологическое благополучие;

иметь представление об основных направлениях сохранения и укрепления психического здоровья и психологического благополучия;

характеризовать негативное влияние вредных привычек на умственную и физическую работоспособность, благополучие человека;

характеризовать роль раннего выявления психических расстройств и создания благоприятных условий для развития;

объяснять смысл понятия «инклюзивное обучение»;

иметь навыки, позволяющие минимизировать влияние хронического стресса; характеризовать признаки психологического неблагополучия и критерии обращения за помощью;

знать правовые основы оказания первой помощи в Российской Федерации; объяснять смысл понятий «первая помощь», «скорая медицинская помощь», их соотношение;

знать о состояниях, при которых оказывается первая помощь, и действиях при оказании первой помощи;

иметь навыки применения алгоритма первой помощи;

иметь представление о безопасных действиях по оказанию первой помощи в различных условиях (травмы глаза; «сложные» кровотечения; первая помощь

с использованием подручных средств; первая помощь при нескольких травмах одновременно).

Предметные результаты по модулю № 9 «Безопасность в социуме»:

объяснять смысл понятия «общение»; характеризовать роль общения в жизни человека, приводить примеры межличностного общения и общения в группе;

иметь навыки конструктивного общения;

объяснять смысл понятий «социальная группа», «малая группа», «большая группа»;

характеризовать взаимодействие в группе;

понимать влияние групповых норм и идейностей на комфортное и безопасное взаимодействие в группе, приводить примеры;

объяснять смысл понятия «конфликт»;

знать стадии развития конфликта, приводить примеры;

характеризовать факторы, способствующие и препятствующие развитию конфликта;

иметь навыки конструктивного разрешения конфликта;

знать условия привлечения третьей стороны для разрешения конфликта; иметь представление о способах пресечения опасных проявлений конфликтов; раскрывать способы противодействия проявлениям насилия;

характеризовать способы психологического воздействия;

характеризовать особенности убеждающей коммуникации;

объяснять смысл понятия «манипуляция»;

называть характеристики манипулятивного воздействия, приводить примеры;

иметь представления о способах противодействия манипуляции;

раскрывать механизмы воздействия на большую группу (заражение, убеждение, внушение, подражание и другие), приводить примеры;

иметь представление о деструктивных и псевдопсихологических технологиях и способах противодействия.

Предметные результаты по модулю № 10 «Безопасность в информационном пространстве»:

характеризовать цифровую среду, ее влияние на жизнь человека;

объяснять смысл понятий «цифровая среда», «цифровой след», «персональные данные»;

анализировать угрозы цифровой среды (цифровая зависимость, вредоносное программное обеспечение, сетевое мошенничество и травля, вовлечение в деструктивные сообщества, запрещенный контент и другие), раскрывать их характерные признаки;

иметь навыки безопасных действий по снижению рисков, и защите от опасностей цифровой среды;

объяснять смысл понятий «программное обеспечение», «вредоносное программное обеспечение»;

характеризовать и классифицировать опасности, анализировать риски, источником которых является вредоносное программное обеспечение;

иметь навыки безопасного использования устройств и программ;

перечислять и классифицировать опасности, связанные с поведением людей в цифровой среде;

характеризовать риски, связанные с коммуникацией в цифровой среде (имитация близких социальных отношений; травля; шантаж разглашением сведений; вовлечение в деструктивную, противоправную деятельность), способы их выявления и противодействия им;

иметь навыки безопасной коммуникации в цифровой среде;

объяснять смысл и взаимосвязь понятий «достоверность информации», «информационный пузырь», «фейк»;

иметь представление о способах проверки достоверности, легитимности информации, ее соответствия правовым и морально-этическим нормам;

раскрывать правовые основы взаимодействия с цифровой средой, выработать навыки безопасных действий по защите прав в цифровой среде;

объяснять права, обязанности и иметь представление об ответственности граждан и юридических лиц в информационном пространстве.

Предметные результаты по модулю № 11 «Основы противодействия экстремизму и терроризму»:

характеризовать экстремизм и терроризм как угрозу благополучию человека, стабильности общества и государства;

объяснять смысл и взаимосвязь понятий «экстремизм» и «терроризм»; анализировать варианты их проявления и возможные последствия;

характеризовать признаки вовлечения в экстремистскую и террористическую деятельность, выработать навыки безопасных действий при их обнаружении;

иметь представление о методах и видах террористической деятельности; знать

уровни террористической опасности, иметь навыки безопасных действий при их объявлении;

иметь представление о безопасных действиях при угрозе (обнаружение бесхозных вещей, подозрительных предметов и другие) и в случае террористического акта (подрыв взрывного устройства, наезд транспортного средства, попадание в заложники и другие), проведении контртеррористической операции;

раскрывать правовые основы, структуру и задачи государственной системы противодействия экстремизму и терроризму;

объяснять права, обязанности и иметь представление об ответственности граждан и юридических лиц в области противодействия экстремизму и терроризму.

Образовательная организация вправе самостоятельно определять последовательность освоения обучающимися модулей ОБЗР.

ТЕМАТИЧЕСКОЕ ПЛАНИРОВАНИЕ

№ п/п	Наименование разделов и тем учебного предмета	Количество часов	Программное содержание	Основные виды деятельности обучающихся
Модуль № 1 «Безопасное и устойчивое развитие личности, общества, государства»				
1.1	Взаимодействие личности, общества и государства в обеспечении национальной безопасности	1	<p>Российская Федерация в современном мире.</p> <p>Правовая основа обеспечения национальной безопасности.</p> <p>Принципы обеспечения национальной безопасности.</p> <p>Реализация национальных приоритетов как условие обеспечения национальной безопасности и устойчивого развития Российской Федерации.</p> <p>Взаимодействие личности, государства и общества в реализации национальных приоритетов</p>	<p>Объясняют роль Российской Федерации в обеспечении устойчивости международного положения и опасности, связанные с ним.</p> <p>Раскрывают смысл понятий «национальная безопасность», «национальные интересы», «угроза национальной безопасности», «обеспечение национальной безопасности», «устойчивое развитие», «внутренние опасности».</p> <p>Объясняют, что такое духовно-нравственные ценности, культурные ценности, их значимость для обеспечения безопасности страны и ее граждан.</p> <p>Раскрывают правовые основы и принципы обеспечения национальной безопасности Российской Федерации.</p> <p>Характеризуют роль личности, общества и государства в достижении стратегических национальных приоритетов.</p>

				Объясняют значение их реализации в обеспечении комплексной безопасности и устойчивого развития Российской Федерации, приводят примеры
1.2	Государственная и общественная безопасность	1	Роль правоохранительных органов и специальных служб в обеспечении национальной безопасности. Роль личности, общества и государства в предупреждении противоправной деятельности	Характеризуют роль Министерства внутренних дел Российской Федерации, Федеральной службы безопасности Российской Федерации, Службы внешней разведки Российской Федерации и Росгвардии России в обеспечении национальной безопасности. Объясняют роль общественных институтов (школ, общественных и волонтерских организаций) в предупреждении противоправной деятельности
1.3	Роль личности, общества и государства в предупреждении и ликвидации чрезвычайных ситуаций	1	Единая государственная система предупреждения и ликвидации чрезвычайных ситуаций (РСЧС), структура, режимы функционирования. Территориальный и функциональный принцип организации РСЧС. Ее задачи и примеры их решения. Права и обязанности граждан	Характеризуют правовую основу защиты населения и территорий от чрезвычайных ситуаций природного и техногенного характера. Раскрывают назначение, основные задачи и структуру единой государственной системы предупреждения и ликвидации чрезвычайных ситуаций (РСЧС). Объясняют права и обязанности граждан Российской Федерации в области защиты от чрезвычайных ситуаций мирного

			в области защиты от чрезвычайных ситуаций. Задачи гражданской обороны. Права и обязанности граждан Российской Федерации в области гражданской обороны	и военного времени. Объясняют права и обязанности граждан Российской Федерации в области гражданской обороны. Актуализируют действия при сигнале «Внимание всем!»
1.4	Оборона страны как обязательное условие благополучного развития страны	1	Россия в современном мире. Оборона страны как обязательное условие мирного социально-экономического развития Российской Федерации и обеспечение ее военной безопасности. Роль Вооруженных Сил Российской Федерации в обеспечении национальной безопасности	Анализируют угрозы военной безопасности Российской Федерации, обосновывают значение обороны государства для мирного социально-экономического развития страны. Характеризуют роль Вооруженных Сил Российской Федерации в обеспечении национальной безопасности. Приводят примеры
Итого по модулю		4		
Модуль № 2 «Основы военной подготовки»				
2.1	Строевые приемы и движение без оружия (строевая подготовка)	1	Движение строевым шагом. Движение бегом, походным шагом. Движение с изменением скорости движения. Повороты в движении. Выполнение воинского	Вырабатывают алгоритм выполнения строевых приемов в движении без оружия. Перечисляют строевые приемы в движении без оружия. Выполняют строевые приемы

			приветствия на месте и в движении	
2.2	Основные виды тактических действий войск (тактическая подготовка)	1	Основы общевойскового боя. Основные понятия общевойскового боя (бой, удар, огонь, маневр). Виды маневра. Походный, предбоевой и боевой порядок действия подразделений. Оборона, ее задачи и принципы. Наступление: задачи и способы	Формируют представления об основах общевойскового боя. Классифицируют основные понятия общевойскового боя и видах маневра в бою. Рассказывают о видах боевых действий, обороне и наступлении. Анализируют походный, предбоевой и боевой порядок подразделений. Вырабатывают алгоритм действий военнослужащего в бою
2.3	Требования безопасности при обращении с оружием и боеприпасами (огневая подготовка)	1	Требования Курса стрельб по организации, порядку и мерам безопасности во время стрельб и тренировок. Правила безопасного обращения с оружием. Изучение условий выполнения упражнения начальных стрельб из стрелкового оружия. Способы удержания оружия и правильность прицеливания	Оценивают риски нарушения правил и мер безопасности. Приводят примеры нарушений правил и мер безопасности и их возможных последствий. Перечисляют меры безопасности при проведении занятий по боевой подготовке и обращении с оружием. Рассказывают о способах удержания оружия, правилах прицеливания и производства меткого выстрела
2.4	Виды, назначение и тактико-технические	1	Назначение и тактико-технические характеристики современных видов	Классифицируют виды современного стрелкового оружия. Проводят сравнение АК-74 и АК-12,

	характеристики современного стрелкового оружия (огневая подготовка)		стрелкового оружия (АК-12, ПЯ, ПЛ). Перспективы и тенденции развития современного стрелкового оружия	выделяя характерные конструктивные особенности образцов стрелкового оружия. Актуализируют информацию о современных видах короткоствольного стрелкового оружия. Рассказывают о перспективах развития стрелкового оружия
2.5	Беспилотные летательные аппараты (БПЛА) – эффективное средство в условиях военных действий. Морские беспилотные аппараты (основы технической подготовки и связи)	1	История возникновения и развития радиотехнических комплексов. Виды, предназначение, тактико-технические характеристики и общее устройство БПЛА. Конструктивные особенности БПЛА квадрокоптерного типа	Актуализируют информацию об истории возникновения и развития беспилотных авиационных систем. Формируют представления о способах боевого применения БПЛА, АНПА, БЭК. Объясняют способы ведения разведки местности с помощью БПЛА. Рассказывают о конструктивных особенностях БПЛА квадрокоптерного типа. Решают ситуационные задачи
2.6	Предназначение, общее устройство и тактико-технические характеристики переносных радиостанций (основы технической подготовки и связи)	1	История возникновения и развития радиосвязи. Радиосвязь, назначение и основные требования. Предназначение, общее устройство и тактико-технические характеристики переносных радиостанций	Актуализируют информацию об истории возникновения и развития радиосвязи. Рассказывают о назначении радиосвязи и требованиях, предъявляемых к ним. Формируют представления о видах, предназначении, тактико-технических характеристиках современных переносных радиостанций. Решают ситуационные задачи

2.7	Свойства местности и их применение в военном деле (военная топография)	1	Местность как элемент боевой обстановки. Тактические свойства местности, основные ее разновидности и влияние на боевые действия войск. Сезонные изменения тактических свойств местности	Формируют представление о местности как элементе боевой обстановки. Объясняют тактические свойства местности и его влияние на боевые действия войск. Рассказывают о характере сезонных изменений тактических свойств местности и их влиянии на действия войск
2.8	Фортификационное оборудование позиции отделения. Виды укрытий и убежищ (инженерная подготовка)	1	Шанцевый инструмент, его назначение, применение и сбережение. Порядок оборудования позиции отделения. Назначение, размеры и последовательность оборудования окопа для стрелка	Формируют представление о шанцевом инструменте, порядке его сбережения и эксплуатации. Актуализируют информацию о порядке и сроках инженерного оборудования позиции отделения и окопа для стрелка. Вырабатывают алгоритм оборудования окопа для стрельбы из положения лежа. Решают ситуационные задачи
2.9	Оружие массового поражения (радиационная, химическая, биологическая защита)	1	Понятие оружия массового поражения. История его развития, примеры применения. Его роль в современном бою. Поражающие факторы ядерных взрывов. Отравляющие вещества, их	Актуализируют информацию об оружии массового поражения. Классифицируют виды ядерных взрывов. Рассказывают о поражающих факторах ядерного взрыва, признаках применения отравляющих веществ и биологического оружия. Вырабатывают алгоритм действий

			назначение и классификация. Внешние признаки применения бактериологического (биологического) оружия. Зажигательное оружие и способы защиты от него	при применении противником оружия массового поражения
2.10	Первая помощь на поле боя (военно- медицинская подготовка. Тактическая медицина)	2	Состав и назначение штатных и подручных средств первой помощи. Виды боевых ранений и опасность их получения. Алгоритм оказания первой помощи при различных состояниях	Формируют представление о видах ранений, получаемых на поле боя. Актуализируют информацию о порядке оказания первой помощи. Объясняют особенности оказания первой помощи в особых условиях. Объясняют состав и назначение средств оказания первой помощи. Решают ситуационные задачи
			Условные зоны оказания первой помощи. Характеристика особенностей «красной», «желтой» и «зеленой» зон. Объем мероприятий первой помощи в каждой зоне. Порядок выполнения мероприятий первой помощи в зонах	Формируют представление об условных зонах оказания первой помощи. Объясняют характерные особенности «красной», «желтой» и «зеленой» зон. Вырабатывают алгоритм действий в различных зонах оказания первой помощи. Решают ситуационные задачи

2.11	Особенности прохождения военной службы по призыву и по контракту. Военно-учебные заведения и военно-учебные центры (тактическая подготовка)	1	Особенности прохождения службы по призыву, освоение военно-учетных специальностей. Особенности прохождения службы по контракту. Организация подготовки офицерских кадров для Вооруженных Сил Российской Федерации, Министерства внутренних дел Российской Федерации, Федеральной службы безопасности Российской Федерации, Министерства Российской Федерации по делам гражданской обороны, чрезвычайным ситуациям и ликвидации последствий стихийных бедствий. Военно-учебные заведения и военно-учебные центры	Характеризуют воинские должности. Анализируют порядок освоения воинских должностей. Объясняют особенности прохождения военной службы по призыву и по контракту. Актуализируют знания о военно-учебных заведениях (высшего и средне-профессионального профиля). Рассказывают о системе военно-учебных центров при учебных заведениях высшего образования. Характеризуют порядок подготовки офицерских кадров
Итого по модулю		12		

Модуль № 3 «Культура безопасности жизнедеятельности в современном обществе»				
3.1	Современные представления о культуре безопасности	1	<p>Понятие «культура безопасности», его значение в жизни человека, общества, государства.</p> <p>Соотношение понятий «опасность», «безопасность», «риск» (угроза).</p> <p>Соотношение понятий «опасная ситуация», «чрезвычайная ситуация».</p> <p>Общие принципы (правила) безопасного поведения.</p> <p>Индивидуальный, групповой, общественно-государственный уровни решения задачи обеспечения безопасности</p>	<p>Объясняют смысл понятий «опасность», «безопасность», «риск (угроза)», «культура безопасности», «опасная ситуация», «чрезвычайная ситуация». Объясняют их взаимосвязь.</p> <p>Анализируют актуальные проблемы безопасности жизнедеятельности.</p> <p>Приводят примеры решения задач по обеспечению безопасности в повседневной жизни (индивидуальный, групповой и общественно-государственный уровни).</p> <p>Рассказывают об общих принципах безопасного поведения, приводят примеры</p>
3.2	Влияние поведения на безопасность. Риск-ориентированный подход к обеспечению безопасности на уровне личности,	1	<p>Понятия «виктимность», «виктимное поведение», «безопасное поведение».</p> <p>Влияние действий и поступков человека на его безопасность и благополучие.</p> <p>Действия, позволяющие предвидеть опасность.</p>	<p>Объясняют смысл понятий «виктимное поведение», «безопасное поведение».</p> <p>Анализируют влияние поведения человека на его безопасность. Приводят примеры.</p> <p>Вырабатывают навыки оценки своих действий с точки зрения их влияния на безопасность.</p> <p>Раскрывают суть риск-ориентированного</p>

	общества, государства		<p>Действия, позволяющие избежать опасности.</p> <p>Действия в опасной и чрезвычайной ситуации.</p> <p>Риск-ориентированное мышление как основа обеспечения безопасности.</p> <p>Риск-ориентированный подход к обеспечению безопасности личности, общества, государства</p>	<p>подхода к обеспечению безопасности.</p> <p>Приводят примеры реализации риск-ориентированного подхода на уровне личности, общества, государства</p>
Итого по модулю		2		
Модуль № 4 «Безопасность в быту»				
4.1	<p>Источники опасности в быту.</p> <p>Профилактика и первая помощь при отравлениях</p>	1	<p>Источники опасности в быту, их классификация.</p> <p>Общие правила безопасного поведения.</p> <p>Защита прав потребителя.</p> <p>Правила безопасного поведения при осуществлении покупок в Интернете.</p> <p>Причины и профилактика бытовых отравлений.</p> <p>Первая помощь, порядок действий в экстренных случаях</p>	<p>Раскрывают источники и классифицируют бытовые опасности.</p> <p>Обосновывают зависимость риска (угрозы) их возникновения от поведения человека.</p> <p>Объясняют права и обязанности потребителя, правила совершения покупок, в том числе в Интернете. Оценивают их роль в совершении безопасных покупок.</p> <p>Оценивают риски возникновения бытовых отравлений, вырабатывают навыки их профилактики.</p> <p>Актуализируют навыки первой помощи при бытовых отравлениях</p>

4.2	<p>Безопасность в быту.</p> <p>Предупреждение травм и первая помощь при них.</p> <p>Пожарная безопасность в быту</p>	3	<p>Предупреждение бытовых травм.</p> <p>Правила безопасного поведения в ситуациях, связанных с опасностью получить травму (спортивные занятия, использование различных инструментов, стремянок, лестниц и другое).</p> <p>Первая помощь при ушибах, переломах, кровотечениях.</p> <p>Основные правила безопасного поведения при обращении с газовыми и электрическими приборами.</p> <p>Последствия электротравмы.</p> <p>Порядок проведения сердечно-легочной реанимации.</p> <p>Основные правила пожарной безопасности в быту.</p> <p>Термические и химические ожоги.</p> <p>Первая помощь при ожогах</p>	<p>Оценивают риски получения бытовых травм.</p> <p>Анализируют взаимосвязь поведения и риска получить травму.</p> <p>Актуализируют правила пожарной безопасности и электробезопасности, оценивают влияние соблюдения правил на безопасность в быту.</p> <p>Вырабатывают навыки безопасного поведения в быту при использовании газового и электрического оборудования.</p> <p>Актуализируют навыки поведения при угрозе и возникновении пожара.</p> <p>Актуализируют навыки первой помощи при бытовых травмах, ожогах, порядок проведения сердечно-легочной реанимации</p>
4.3	<p>Безопасное поведение в местах общего пользования</p>	2	<p>Правила безопасного поведения в местах общего пользования (подъезд, лифт,</p>	<p>Раскрывают правила безопасного поведения в местах общего пользования (подъезд, лифт, придомовая территория,</p>

			придомовая территория, детская площадка, площадка для выгула собак и др.). Коммуникация с соседями. Меры по предупреждению преступлений	детская площадка, площадка для выгула собак и др.)
			Аварии на коммунальных системах жизнеобеспечения. Правила безопасного поведения в ситуации коммунальной аварии. Порядок вызова аварийных служб и взаимодействия с ними. Действия в экстренных случаях	Оценивают влияние конструктивной коммуникации с соседями на уровень безопасности, приводят примеры. Оценивают риски противоправных действий, вырабатывают навыки, снижающие криминальные риски. Рассказывают о правилах поведения при возникновении коммунальной аварии. Вырабатывают навыки взаимодействия с коммунальными службами
Итого по модулю		6		
Модуль № 5 «Безопасность на транспорте»				
5.1	Безопасность дорожного движения	2	История появления правил дорожного движения и причины их изменчивости. Риск-ориентированный подход к обеспечению безопасности на транспорте. Безопасность пешехода в разных условиях (движение	Актуализируют правила дорожного движения. Анализируют изменение правил дорожного движения в зависимости от изменения уровня рисков (риск-ориентированный подход). Оценивают риски для пешехода при разных условиях, вырабатывают навыки

			<p>по обочине; движение в темное время суток; движение с использованием средств индивидуальной мобильности).</p> <p>Взаимосвязь безопасности водителя и пассажира.</p> <p>Правила безопасного поведения при поездке в легковом автомобиле, автобусе.</p> <p>Ответственность водителя.</p> <p>Ответственность пассажира.</p> <p>Представления о знаниях и навыках, необходимых водителю</p>	<p>безопасного поведения.</p> <p>Рассказывают о влиянии действий водителя и пассажира на безопасность дорожного движения. Приводят примеры.</p> <p>Объясняют права, обязанности, ответственность пешехода, пассажира, водителя.</p> <p>Рассказывают, какие знания и навыки необходимы водителю</p>
5.2	Порядок действий при дорожно-транспортных происшествиях	1	<p>Порядок действий при дорожно-транспортных происшествиях разного характера (при отсутствии пострадавших; с одним или несколькими пострадавшими; при опасности возгорания; с большим количеством участников)</p>	<p>Анализируют правила безопасного поведения при дорожно-транспортных происшествиях разного характера.</p> <p>Вырабатывают навыки оценки рисков и планирования своих действий на основе этой оценки.</p> <p>Актуализируют навыки первой помощи, навыки пользования огнетушителем</p>

5.3	Безопасное поведение на разных видах транспорта	2	<p>Основные источники опасности в метро. Правила безопасного поведения.</p> <p>Порядок действий при возникновении опасной или чрезвычайной ситуации.</p> <p>Основные источники опасности на железнодорожном транспорте. Правила безопасного поведения.</p> <p>Порядок действий при возникновении опасной или чрезвычайной ситуации.</p> <p>Основные источники опасности на водном транспорте. Правила безопасного поведения.</p> <p>Порядок действий при возникновении опасной или чрезвычайной ситуации.</p> <p>Основные источники опасности на авиационном транспорте. Правила безопасного поведения.</p> <p>Порядок действий</p>	<p>Раскрывают источники опасности на различных видах транспорта. Приводят примеры.</p> <p>Объясняют правила безопасного поведения на транспорте.</p> <p>Приводят примеры влияния поведения на безопасность.</p> <p>Рассказывают о порядке действий при возникновении опасной или чрезвычайной ситуации на различных видах транспорта</p>
-----	---	---	---	--

			при возникновении опасной или чрезвычайной ситуации	
Итого по модулю		5		
Модуль № 6 «Безопасность в общественных местах»				
6.1	Безопасность в общественных местах. Опасности социально-психологического характера	2	<p>Общественные места и их классификация.</p> <p>Основные источники опасности в общественных местах закрытого и открытого типа.</p> <p>Общие правила безопасного поведения.</p> <p>Опасности в общественных местах социально-психологического характера (возникновение толпы и давки; проявление агрессии; криминальные ситуации; случаи, когда потерялся человек).</p> <p>Порядок действий при риске возникновения или возникновении толпы, давки.</p> <p>Эмоциональное заражение в толпе, способы самопомощи.</p>	<p>Перечисляют и классифицируют основные источники опасности в общественных местах.</p> <p>Раскрывают общие правила безопасного поведения в общественных местах, характеризуют их влияние на безопасность.</p> <p>Вырабатывают навыки оценки рисков возникновения толпы, давки.</p> <p>Рассказывают о действиях, которые минимизируют риски попадания в толпу, давку, и о действиях, которые позволяют минимизировать риск получения травмы в случае попадания в толпу, давку</p>

			Правила безопасного поведения при попадании в агрессивную и паническую толпу	
6.2	Безопасность в общественных местах. Опасности криминального характера	1	Правила безопасного поведения при проявлении агрессии. Криминальные ситуации в общественных местах. Правила безопасного поведения. Порядок действий при попадании в опасную ситуацию. Порядок действий в случаях, когда потерялся человек (ребенок; взрослый; пожилой человек; человек с ментальными расстройствами). Порядок действий в ситуации, если вы обнаружили потерявшегося человека	Оценивают риски возникновения ситуаций криминального характера в общественных местах. Вырабатывают навыки безопасного поведения при проявлении агрессии. Вырабатывают навыки безопасного поведения для снижения рисков криминального характера. Оценивают риски потеряться в общественном месте. Объясняют порядок действий в случаях, когда потерялся человек
6.3	Безопасность в общественных местах.	2	Порядок действий при угрозе возникновения пожара в различных общественных	Актуализируют правила пожарной безопасности в общественных местах. Выделяют особенности поведения

	Действия при пожаре, обрушении конструкций, угрозе или совершении террористического акта		местах, на объектах с массовым пребыванием людей (лечебные, образовательные, культурные, торгово-развлекательные учреждения). Меры безопасности и порядок действий при угрозе обрушения зданий и отдельных конструкций. Меры безопасности и порядок поведения при угрозе, в условиях совершения террористического акта	при угрозе пожара и пожаре в общественных местах разного типа. Актуализируют правила поведения при угрозе обрушения или обрушении зданий или отдельных конструкций. Раскрывают правила поведения при угрозе совершения или совершении террористического акта в общественном месте
Итого по модулю		5		
Модуль № 7 «Безопасность в природной среде»				
7.1	Безопасность в природной среде	1	Отдых на природе. Источники опасности в природной среде. Основные правила безопасного поведения в лесу, в горах, на водоемах. Общие правила безопасности в походе. Особенности обеспечения безопасности в лыжном походе.	Выделяют и классифицируют источники опасности в природной среде. Раскрывают особенности безопасного поведения при нахождении в природной среде, в том числе в лесу, на водоемах, в горах. Рассказывают о способах ориентирования на местности. Анализируют разные способы ориентирования, сравнивают их особенности, выделяют преимущества и недостатки

			<p>Особенности обеспечения безопасности в водном походе.</p> <p>Особенности обеспечения безопасности в горном походе.</p> <p>Ориентирование на местности.</p> <p>Карты, традиционные и современные средства навигации (компас, GPS)</p>	
7.2	<p>Выживание в автономных условиях</p>	1	<p>Порядок действий в случаях, когда человек потерялся в природной среде.</p> <p>Источники опасности в автономных условиях.</p> <p>Сооружение убежища.</p> <p>Получение воды и питания.</p> <p>Способы защиты от перегрева и переохлаждения в разных природных условиях.</p> <p>Первая помощь при перегревании, переохлаждении и отморожении</p>	<p>Вырабатывают навыки безопасного поведения, минимизирующего риски потеряться в природной среде.</p> <p>Рассказывают о порядке действий, если человек потерялся в природной среде.</p> <p>Актуализируют знания об основных источниках опасности при автономном нахождении в природной среде; способах подачи сигнала о помощи.</p> <p>Рассказывают о способах сооружения убежища для защиты от перегрева и переохлаждения, получения воды и пищи, правилах поведения при встрече с дикими животными.</p> <p>Актуализируют навыки первой помощи при перегреве, переохлаждении, отморожении; навыки транспортировки пострадавших</p>

7.3	Природные чрезвычайные ситуации. Природные пожары	1	Природные чрезвычайные ситуации. Общие правила поведения в природных чрезвычайных ситуациях. Природные пожары. Возможности прогнозирования и предупреждения. Правила безопасного поведения. Последствия природных пожаров для людей и окружающей среды	Называют и классифицируют природные чрезвычайные ситуации. Выделяют наиболее характерные риски для своего региона с учетом географических, климатических особенностей, традиций ведения хозяйственной деятельности, отдыха на природе. Раскрывают применение принципов безопасного поведения (предвидеть опасность; по возможности избежать ее; при необходимости действовать) для природных чрезвычайных ситуаций. Анализируют причины и признаки возникновения природных пожаров. Обосновывают влияние поведения человека на риски возникновения природных пожаров. Вырабатывают навыки безопасных действий при угрозе и возникновении природного пожара
7.4	Природные чрезвычайные ситуации. Опасные геологические явления и процессы:	1	Чрезвычайные ситуации, вызванные опасными геологическими явлениями и процессами. Возможности прогнозирования,	Называют и характеризуют чрезвычайные ситуации, вызванные опасными геологическими явлениями и процессами. Раскрывают возможности прогнозирования, предупреждения, смягчения последствий

	землетрясения, извержение вулканов, оползни, сели, камнепады		предупреждения, смягчения последствий. Правила безопасного поведения. Последствия чрезвычайных ситуаций, вызванных опасными геологическими явлениями и процессами	таких чрезвычайных ситуаций. Актуализируют знания о правилах безопасного поведения при чрезвычайных ситуациях, вызванных опасными геологическими явлениями и процессами. Оценивают риски чрезвычайных ситуаций, вызванных опасными геологическими явлениями и процессами для своего региона. Приводят примеры риск-ориентированного поведения
7.5	Природные чрезвычайные ситуации. Опасные гидрологические явления и процессы: паводки, половодья, цунами, сели, лавины	1	Чрезвычайные ситуации, вызванные опасными гидрологическими явлениями и процессами. Возможности прогнозирования, предупреждения, смягчения последствий. Правила безопасного поведения. Последствия чрезвычайных ситуаций, вызванных опасными гидрологическими явлениями и процессами	Называют и характеризуют чрезвычайные ситуации, вызванные опасными гидрологическими явлениями и процессами. Раскрывают возможности прогнозирования, предупреждения, смягчения последствий чрезвычайных ситуаций, вызванных опасными гидрологическими явлениями и процессами. Актуализируют знания о правилах безопасного поведения при таких чрезвычайных ситуациях. Оценивают риски чрезвычайных ситуаций, вызванных опасными гидрологическими явлениями и процессами для своего региона. Приводят примеры риск-ориентированного поведения

7.6	Природные чрезвычайные ситуации. Опасные метеорологические явления и процессы: ливни, град, мороз, жара	1	Чрезвычайные ситуации, вызванные опасными метеорологическими явлениями и процессами. Возможности прогнозирования, предупреждения, смягчения последствий. Правила безопасного поведения. Последствия чрезвычайных ситуаций, вызванных опасными метеорологическими явлениями и процессами	Называют и характеризуют чрезвычайные ситуации, вызванные опасными метеорологическими явлениями и процессами. Раскрывают возможности прогнозирования, предупреждения, смягчения последствий таких чрезвычайных ситуаций. Актуализируют знания о правилах безопасного поведения при чрезвычайных ситуациях, вызванных опасными метеорологическими явлениями и процессами. Оценивают риски чрезвычайных ситуаций, вызванных опасными метеорологическими явлениями и процессами для своего региона. Приводят примеры риск-ориентированного поведения
7.7	Экологическая грамотность и разумное природопользование	1	Влияние деятельности человека на природную среду. Причины и источники загрязнения Мирового океана, почвы, атмосферы. Чрезвычайные ситуации экологического характера. Возможности прогнозирования,	Характеризуют источники экологических угроз, обосновывают влияние человеческого фактора на риски их возникновения. Характеризуют значение риск-ориентированного подхода к обеспечению экологической безопасности. Вырабатывают навыки экологической грамотности и разумного природопользования

			предупреждения, смягчения последствий. Экологическая грамотность и разумное природопользование	
Итого по модулю		7		
Модуль № 8 «Основы медицинских знаний. Оказание первой помощи»				
8.1	Факторы, влияющие на здоровье человека. Здоровый образ жизни	1	Понятия «здоровье», «охрана здоровья», «здоровый образ жизни», «лечение», «профилактика». Биологические, социально-экономические, экологические (геофизические), психологические факторы, влияющие на здоровье человека. Составляющие здорового образа жизни: сон, питание, физическая активность, психологическое благополучие	Объясняют смысл понятий «здоровье», «охрана здоровья», «здоровый образ жизни», «лечение», «профилактика» и выявляют взаимосвязь между ними. Оценивают степень влияния биологических, социально-экономических, экологических, психологических факторов на здоровье. Оценивают значение здорового образа жизни и его элементов для человека, приводят примеры из собственного опыта
8.2	Инфекционные заболевания. Значение вакцинации в борьбе	1	Общие представления об инфекционных заболеваниях. Механизм распространения и способы передачи	Характеризуют инфекционные заболевания, раскрывают основные способы распространения и передачи инфекционных заболеваний. Вырабатывают навыки соблюдения мер

	с инфекционными заболеваниями		<p>инфекционных заболеваний.</p> <p>Чрезвычайные ситуации биолого-социального характера.</p> <p>Меры профилактики и защиты.</p> <p>Роль вакцинации.</p> <p>Национальный календарь профилактических прививок.</p> <p>Вакцинация по эпидемиологическим показаниям.</p> <p>Значение изобретения вакцины для человечества</p>	<p>личной профилактики.</p> <p>Раскрывают роль вакцинации в профилактике инфекционных заболеваний.</p> <p>Приводят примеры.</p> <p>Объясняют значение национального календаря профилактических прививок и вакцинации населения.</p> <p>Характеризуют роль вакцинации для сообщества в целом.</p> <p>Объясняют смысл понятия «вакцинация по эпидемиологическим показаниям».</p> <p>Актуализируют знания о чрезвычайных ситуациях биолого-социального характера, действиях при чрезвычайных ситуациях биолого-социального характера (на примере эпидемии).</p> <p>Приводят примеры реализации риск-ориентированного подхода к обеспечению безопасности при чрезвычайных ситуациях биолого-социального характера</p>
8.3	<p>Неинфекционные заболевания.</p> <p>Факторы риска и меры профилактики.</p> <p>Роль</p>	2	<p>Неинфекционные заболевания.</p> <p>Самые распространенные неинфекционные заболевания.</p> <p>Факторы риска возникновения сердечно-сосудистых заболеваний.</p>	<p>Характеризуют наиболее распространенные неинфекционные заболевания (сердечно-сосудистые, онкологические, эндокринные и др.).</p> <p>Оценивают основные факторы риска их возникновения и степень опасности.</p>

	диспансеризации для сохранения здоровья		<p>Факторы риска возникновения онкологических заболеваний.</p> <p>Факторы риска возникновения заболеваний дыхательной системы.</p> <p>Факторы риска возникновения эндокринных заболеваний.</p> <p>Меры профилактики неинфекционных заболеваний.</p> <p>Роль диспансеризации в профилактике неинфекционных заболеваний.</p> <p>Признаки угрожающих жизни и здоровью состояний, требующие вызова скорой медицинской помощи (инсульт, сердечный приступ, острая боль в животе, эпилепсия и др.)</p>	<p>Характеризуют признаки угрожающих жизни и здоровью состояний (инсульт, сердечный приступ и др.).</p> <p>Вырабатывают навыки вызова скорой медицинской помощи.</p> <p>Обосновывают роль образа жизни в профилактике и защите от неинфекционных заболеваний.</p> <p>Раскрывают значение диспансеризации для ранней диагностики неинфекционных заболеваний, объясняют порядок прохождения диспансеризации</p>
8.4	Психическое здоровье и психологическое благополучие	1	<p>Психическое здоровье и психологическое благополучие.</p> <p>Критерии психического здоровья и психологического благополучия.</p> <p>Основные факторы, влияющие на психическое здоровье</p>	<p>Объясняют смысл понятий «психическое здоровье» и «психологическое благополучие», характеризуют их влияние на жизнь человека.</p> <p>Объясняют основные критерии психического здоровья и психологического благополучия.</p> <p>Характеризуют факторы, влияющие</p>

			<p>и психологическое благополучие.</p> <p>Основные направления сохранения и укрепления психического здоровья (раннее выявление психических расстройств; минимизация влияния хронического стресса: оптимизация условий жизни, работы, учебы; профилактика злоупотребления алкоголем и употребления наркотических средств; помощь людям, перенесшим психотравмирующую ситуацию).</p> <p>Меры, направленные на сохранение и укрепление психического здоровья</p>	<p>на психическое здоровье и психологическое благополучие.</p> <p>Объясняют основные направления сохранения и укрепления психического здоровья и психологического благополучия.</p> <p>Характеризуют негативное влияние вредных привычек на умственную и физическую работоспособность, благополучие человека.</p> <p>Характеризуют роль раннего выявления психических расстройств и создания благоприятных условий для развития.</p> <p>Объясняют смысл понятия «инклюзивное обучение».</p> <p>Вырабатывают навыки, позволяющие минимизировать влияние хронического стресса.</p> <p>Характеризуют признаки психологического неблагополучия и критерии обращения за помощью</p>
8.5	Первая помощь пострадавшему	2	<p>Первая помощь.</p> <p>История возникновения скорой медицинской помощи и первой помощи.</p> <p>Состояния, при которых</p>	<p>Объясняют правовые основы оказания первой помощи в Российской Федерации.</p> <p>Объясняют смысл понятий «первая помощь», «скорая медицинская помощь», их соотношение.</p>

			оказывается первая помощь. Мероприятия первой помощи. Алгоритм первой помощи. Оказание первой помощи в сложных случаях (травмы глаза; «сложные» кровотечения; первая помощь с использованием подручных средств; первая помощь при нескольких травмах одновременно). Действия при прибытии скорой медицинской помощи	Актуализируют знания о состояниях, в которых оказывается первая помощь, и мероприятиях первой помощи. Актуализируют навыки применения алгоритма первой помощи. Вырабатывают навыки безопасных действий по оказанию первой помощи в различных условиях (травмы глаза; «сложные» кровотечения; первая помощь с использованием подручных средств; первая помощь при нескольких травмах одновременно)
Итого по модулю		7		
Модуль № 9 «Безопасность в социуме»				
9.1	Общение в жизни человека. Межличностное общение, общение в группе	1	Определение понятия «общение». Навыки конструктивного общения. Общие представления о понятиях «социальная группа», «большая группа», «малая группа». Межличностное общение, общение в группе, межгрупповое общение	Объясняют смысл понятия «общение». Характеризуют роль общения в жизни человека. Вырабатывают навыки конструктивного общения. Приводят примеры межличностного общения и общения в группе. Объясняют смысл понятий «социальная группа», «малая группа», «большая группа». Характеризуют взаимодействие в группе. Объясняют влияние групповых норм

			<p>(взаимодействие). Особенности общения в группе. Психологические характеристики группы и особенности взаимодействия в группе. Групповые нормы и ценности. Коллектив как социальная группа. Психологические закономерности в группе</p>	<p>и ценностей на взаимодействие в группе. Приводят примеры</p>
9.2	Конфликты и способы их разрешения	2	<p>Понятие «конфликт». Стадии развития конфликта. Конфликты в межличностном общении; конфликты в малой группе. Факторы, способствующие и препятствующие эскалации конфликта. Способы поведения в конфликте. Деструктивное и агрессивное поведение. Конструктивное поведение в конфликте.</p>	<p>Объясняют смысл понятия «конфликт». Называют стадии развития конфликта. Приводят примеры. Анализируют факторы, способствующие и препятствующие развитию конфликта. Вырабатывают навыки конструктивного разрешения конфликта. Объясняют условия привлечения третьей стороны для разрешения конфликта. Вырабатывают навыки пресекать опасные проявления конфликтов. Раскрывают способы противодействия проявлениям насилия</p>

			<p>Роль регуляции эмоций при разрешении конфликта, способы саморегуляции.</p> <p>Способы разрешения конфликтных ситуаций.</p> <p>Основные формы участия третьей стороны в процессе урегулирования и разрешения конфликта.</p> <p>Ведение переговоров при разрешении конфликта.</p> <p>Опасные проявления конфликтов. Способы противодействия проявлению насилия</p>	
9.3	<p>Конструктивные и деструктивные способы психологического воздействия</p>	2	<p>Способы психологического воздействия.</p> <p>Психологическое влияние в малой группе.</p> <p>Положительные и отрицательные стороны конформизма.</p> <p>Эмпатия и уважение к партнеру (партнерам) по общению как основа коммуникации.</p>	<p>Перечисляют способы психологического воздействия.</p> <p>Формируют навыки конструктивного общения.</p> <p>Объясняют смысл понятия «манипуляция».</p> <p>Называют характеристики манипулятивного воздействия. Приводят примеры.</p> <p>Формируют навыки противодействия манипуляции</p>

			Убеждающая коммуникация. Манипуляция в общении. Цели, технологии и способы противодействия	
9.4	Психологические механизмы воздействия на большие группы людей	2	Психологическое влияние на большие группы. Механизмы влияния: заражение; убеждение; внушение; подражание. Деструктивные и псевдопсихологические технологии	Раскрывают способы воздействия на большие группы: заражение; убеждение; внушение; подражание. Приводят примеры. Формируют навык выявлять деструктивные и псевдопсихологические технологии и противостоять их воздействию
Итого по модулю		7		
Модуль № 10 «Безопасность в информационном пространстве»				
10.1	Безопасность в цифровой среде	1	Понятия «цифровая среда», «цифровой след». Влияние цифровой среды на жизнь человека. Приватность, персональные данные. «Цифровая зависимость», ее признаки и последствия. Опасности и риски цифровой среды, их источники. Правила безопасного поведения в цифровой среде	Характеризуют цифровую среду, ее влияние на жизнь человека. Объясняют смысл понятий «цифровая среда», «цифровой след», «персональные данные». Анализируют опасности цифровой среды (цифровая зависимость; вредоносное программное обеспечение; сетевое мошенничество и травля; вовлечение в деструктивные сообщества; запрещенный контент), раскрывают их характерные признаки.

				Вырабатывают навыки безопасных действий по снижению рисков и защите от опасностей цифровой среды
10.2	Опасности, связанные с использованием программного обеспечения	1	<p>Вредоносное программное обеспечение.</p> <p>Виды вредоносного программного обеспечения, его цели, принципы работы.</p> <p>Правила защиты от вредоносного программного обеспечения.</p> <p>Кража персональных данных, паролей.</p> <p>Мошенничество, фишинг, правила защиты от мошенников.</p> <p>Правила безопасного использования устройств и программ</p>	<p>Объясняют смысл понятий «программное обеспечение», «вредоносное программное обеспечение».</p> <p>Характеризуют и классифицируют опасности, анализируют риски, источником которых является вредоносное программное обеспечение.</p> <p>Вырабатывают навыки безопасного использования устройств и программ</p>
10.3	Опасности, связанные с коммуникацией в цифровой среде	2	<p>Поведенческие опасности в цифровой среде и их причины.</p> <p>Опасные персоны, имитация близких социальных отношений.</p> <p>Неосмотрительное поведение</p>	<p>Перечисляют и классифицируют опасности, связанные с поведением людей в цифровой среде.</p> <p>Раскрывают риски, связанные с коммуникацией в цифровой среде (имитация близких социальных отношений; травля; шантаж разглашением сведений;</p>

			<p>и коммуникация в Сети как угроза для будущей жизни и карьеры.</p> <p>Травля в Сети, методы защиты от травли.</p> <p>Деструктивные сообщества и деструктивный контент в цифровой среде, их признаки.</p> <p>Механизмы вовлечения в деструктивные сообщества.</p> <p>Вербовка, манипуляция, воронки вовлечения.</p> <p>Радикализация деструктива.</p> <p>Профилактика и противодействие вовлечению в деструктивные сообщества.</p> <p>Правила коммуникации в цифровой среде</p>	<p>вовлечение в деструктивную, противоправную деятельность), способы их выявления и противодействия им.</p> <p>Вырабатывают навыки безопасной коммуникации в цифровой среде</p>
10.4	Достоверность информации в цифровой среде	2	<p>Достоверность информации в цифровой среде.</p> <p>Источники информации.</p> <p>Проверка на достоверность.</p> <p>«Информационный пузырь», манипуляция сознанием, пропаганда.</p> <p>Фальшивые аккаунты, вредные</p>	<p>Объясняют смысл и взаимосвязь понятий «достоверность информации», «информационный пузырь», «фейк».</p> <p>Вырабатывают навыки проверки достоверности, легитимности информации, ее соответствия правовым и морально-этическим нормам</p>

			советчики, манипуляторы. Понятие «фейк», цели и виды, распространение фейков. Правила и инструменты для распознавания фейковых текстов и изображений	
10.5	Защита прав в цифровом пространстве	1	Понятие прав человека в цифровой среде, их защита. Ответственность за действия в Интернете. Запрещенный контент. Защита прав в цифровом пространстве	Раскрывают правовые основы взаимодействия с цифровой средой, вырабатывают навыки безопасных действий по защите прав в цифровой среде. Объясняют права, обязанности и ответственность граждан и организаций в информационном пространстве
Итого по модулю		7		
Модуль № 11 «Основы противодействия экстремизму и терроризму»				
11.1	Экстремизм и терроризм как угроза устойчивого развития общества	2	Экстремизм и терроризм как угроза устойчивого развития общества. Понятия «экстремизм» и «терроризм», их взаимосвязь. Варианты проявления экстремизма, возможные последствия. Преступления террористической направленности, их цель,	Характеризуют экстремизм и терроризм как угрозу благополучию человека, стабильности общества и государства. Объясняют смысл и взаимосвязь понятий «экстремизм» и «терроризм». Анализируют варианты их проявления и возможные последствия. Анализируют признаки вовлечения в экстремистскую и террористическую деятельность, вырабатывают навыки безопасных действий при их обнаружении

			<p>причины, последствия. Опасность вовлечения в экстремистскую и террористическую деятельность: способы и признаки. Предупреждение и противодействие вовлечению в экстремистскую и террористическую деятельность</p>	
11.2	Правила безопасного поведения при угрозе и совершении террористического акта	2	<p>Формы совершения террористических актов. Уровни террористической угрозы. Правила поведения и порядок действий при угрозе или совершении террористического акта, проведении контртеррористической операции</p>	<p>Анализируют методы и виды террористической деятельности. Характеризуют уровни террористической опасности, вырабатывают навыки безопасных действий при их объявлении. Актуализируют навыки безопасных действий при угрозе (обнаружение бесхозных вещей, подозрительных предметов и др.) и совершении террористического акта (подрыв взрывного устройства; наезд транспортного средства; попадание в заложники и др.), проведении контртеррористической операции</p>

11.3	Противодействие экстремизму и терроризму	2	Правовые основы противодействия экстремизму и терроризму в Российской Федерации. Основы государственной системы противодействия экстремизму и терроризму, ее цели, задачи, принципы. Права и обязанности граждан и общественных организаций в области противодействия экстремизму и терроризму	Раскрывают правовые основы, структуру и задачи государственной системы противодействия экстремизму и терроризму. Объясняют права, обязанности и ответственность граждан и организаций в области противодействия экстремизму и терроризму
Итого по модулю		6		
ОБЩЕЕ КОЛИЧЕСТВО ЧАСОВ ПО ПРОГРАММЕ		68		

ПОУРОЧНОЕ ПЛАНИРОВАНИЕ

10 КЛАСС

№ урока	Тема урока
Урок 1	Взаимодействие личности, общества и государства в обеспечении национальной безопасности
Урок 2	Государственная и общественная безопасность
Урок 3	Роль личности, общества и государства в предупреждении и ликвидации чрезвычайных ситуаций
Урок 4	Оборона страны как обязательное условие благополучного развития страны
Урок 5	Строевые приемы и движение без оружия (строевая подготовка)
Урок 6	Основные виды тактических действий войск (тактическая подготовка)
Урок 7	Требования безопасности при обращении с оружием и боеприпасами (огневая подготовка)
Урок 8	Виды, назначение и тактико-технические характеристики современного стрелкового оружия (огневая подготовка)
Урок 9	Беспилотные летательные аппараты (БПЛА) – эффективное средство вооруженной борьбы (основы технической подготовки и связи)
Урок 10	Предназначение, общее устройство и тактико-технические характеристики переносных радиостанций (основы технической подготовки и связи)
Урок 11	Свойства местности и их применение в военном деле (военная топография)
Урок 12	Фортификационное оборудование позиции отделения. Виды укрытий и убежищ (инженерная подготовка)
Урок 13	Оружие массового поражения (радиационная, химическая, биологическая защита)
Урок 14	Первая помощь на поле боя (военно-медицинская подготовка. Тактическая медицина)
Урок 15	Первая помощь на поле боя (военно-медицинская подготовка. Тактическая медицина)

Урок 16	Особенности прохождения военной службы по призыву и по контракту. Военно-учебные заведения и военно-учебные центры (тактическая подготовка)
Урок 17	Современные представления о культуре безопасности
Урок 18	Влияние поведения на безопасность. Риск-ориентированный подход к обеспечению безопасности на уровне личности, общества, государства
Урок 19	Источники опасности в быту
Урок 20	Профилактика и первая помощь при отравлениях
Урок 21	Безопасность в быту. Предупреждение травм и первая помощь при них
Урок 22	Пожарная безопасность в быту
Урок 23	Безопасное поведение в местах общего пользования
Урок 24	Безопасное поведение в местах общего пользования
Урок 25	Безопасность дорожного движения
Урок 26	Безопасность дорожного движения
Урок 27	Порядок действий при дорожно-транспортных происшествиях
Урок 28	Безопасное поведение на разных видах транспорта
Урок 29	Безопасное поведение на разных видах транспорта
Урок 30	Безопасность в общественных местах. Опасности социально-психологического характера
Урок 31	Опасности криминального характера, меры защиты от них
Урок 32	Опасности криминального характера, меры защиты от них
Урок 33	Действия при пожаре, обрушении конструкций, угрозе или совершении террористического акта
Урок 34	Действия при пожаре, обрушении конструкций, угрозе или совершении террористического акта
ОБЩЕЕ КОЛИЧЕСТВО УРОКОВ ПО ПРОГРАММЕ: 34, из них уроков, отведенных на контрольные работы, – не более 3	

11 КЛАСС

№ урока	Тема урока
Урок 1	Безопасность в природной среде
Урок 2	Выживание в автономных условиях
Урок 3	Природные чрезвычайные ситуации. Природные пожары
Урок 4	Природные чрезвычайные ситуации. Опасные геологические явления и процессы: землетрясения, извержение вулканов, оползни, сели, камнепады
Урок 5	Природные чрезвычайные ситуации. Опасные гидрологические явления и процессы: наводнения, паводки, половодья, цунами, сели, лавины
Урок 6	Природные чрезвычайные ситуации. Опасные метеорологические явления и процессы: ливни, град, мороз, жара
Урок 7	Экологическая грамотность и разумное природопользование
Урок 8	Факторы, влияющие на здоровье человека. Здоровый образ жизни
Урок 9	Инфекционные заболевания. Значение вакцинации в борьбе с инфекционными заболеваниями
Урок 10	Инфекционные заболевания. Значение вакцинации в борьбе с инфекционными заболеваниями
Урок 11	Неинфекционные заболевания. Факторы риска и меры профилактики. Роль диспансеризации для сохранения здоровья
Урок 12	Психическое здоровье и психологическое благополучие
Урок 13	Первая помощь пострадавшему
Урок 14	Первая помощь пострадавшему
Урок 15	Общение в жизни человека. Межличностное общение, общение в группе
Урок 16	Конфликты и способы их разрешения
Урок 17	Конфликты и способы их разрешения
Урок 18	Конструктивные и деструктивные способы психологического воздействия
Урок 19	Конструктивные и деструктивные способы психологического воздействия

Урок 20	Психологические механизмы воздействия на большие группы людей
Урок 21	Психологические механизмы воздействия на большие группы людей
Урок 22	Безопасность в цифровой среде
Урок 23	Опасности, связанные с использованием программного обеспечения
Урок 24	Опасности, связанные с коммуникацией в цифровой среде
Урок 25	Опасности, связанные с коммуникацией в цифровой среде
Урок 26	Достоверность информации в цифровой среде
Урок 27	Достоверность информации в цифровой среде
Урок 28	Защита прав в цифровом пространстве
Урок 29	Экстремизм и терроризм как угроза устойчивого развития общества
Урок 30	Экстремизм и терроризм как угроза устойчивого развития общества
Урок 31	Правила безопасного поведения при угрозе и совершении террористического акта
Урок 32	Правила безопасного поведения при угрозе и совершении террористического акта
Урок 33	Противодействие экстремизму и терроризму
Урок 34	Противодействие экстремизму и терроризму
ОБЩЕЕ КОЛИЧЕСТВО УРОКОВ ПО ПРОГРАММЕ: 34, из них уроков, отведенных на контрольные работы, – не более 3	

2.1.12. Рабочая программа по учебному предмету «Химия» (базовый уровень)

Рабочая программа по учебному предмету «Химия» (базовый уровень) (предметная область «Естественно-научные предметы») (далее соответственно – программа по химии, химия) включает пояснительную записку, содержание обучения, планируемые результаты освоения программы по химии, планируемые результаты, тематическое планирование, перечень (кодификатор) распределенных по классам проверяемых требований к результатам освоения основной образовательной программы среднего общего образования и элементов содержания по химии.

Пояснительная записка отражает общие цели и задачи изучения химии, характеристику психологических предпосылок к ее изучению обучающимися, место в структуре учебного плана, а также подходы к отбору содержания, к определению планируемых результатов и к структуре тематического планирования.

Содержание обучения раскрывает содержательные линии, которые предлагаются для обязательного изучения в каждом классе на уровне среднего общего образования.

Планируемые результаты освоения программы по химии включают личностные, метапредметные результаты за весь период обучения на уровне среднего общего образования, а также предметные достижения обучающегося за каждый год обучения.

ПОЯСНИТЕЛЬНАЯ ЗАПИСКА

Программа по химии на уровне среднего общего образования разработана на основе требований к результатам освоения основной образовательной программы среднего общего образования, представленных в ФГОС СОО, с учетом Концепции преподавания учебного предмета «Химия» в образовательных организациях Российской Федерации, реализующих основные образовательные программы, и основных положений федеральной рабочей программы воспитания.

Основу подходов к разработке программы по химии, к определению общей стратегии обучения, воспитания и развития обучающихся средствами учебного предмета «Химия» для 10–11 классов на базовом уровне составили концептуальные положения ФГОС СОО о взаимообусловленности целей, содержания, результатов обучения и требований к уровню подготовки выпускников.

В соответствии с данными положениями программа по химии (базовый уровень) на уровне среднего общего образования:

устанавливает обязательное (инвариантное) предметное содержание, определяет количественные и качественные его характеристики на каждом этапе изучения предмета, предусматривает принципы структурирования содержания и распределения его по классам, основным разделам и темам курса;

дает примерное распределение учебных часов по тематическим разделам,

рекомендует примерную последовательность изучения отдельных тем курса с учетом межпредметных и внутрипредметных связей, логики учебного процесса, возрастных особенностей обучающихся 10 – 11 классов;

дает методическую интерпретацию целей изучения предмета на уровне современных приоритетов в системе среднего общего образования, содержательной характеристики планируемых результатов освоения основной образовательной программы среднего общего образования (личностных, метапредметных, предметных), основных видов учебно-познавательной деятельности обучающегося по освоению содержания предмета. По всем названным позициям в программе по химии соблюдена преемственность с федеральной рабочей программой основного общего образования по химии (для 8–9 классов образовательных организаций, базовый уровень).

Программа по химии является ориентиром для составления рабочих программ, авторы которых могут предложить свой подход к структурированию и последовательности изучения учебного материала, а также свое видение относительно возможности выбора вариативной составляющей содержания предмета дополнительно к обязательной (инвариантной) части его содержания.

Химическое образование, получаемое выпускниками общеобразовательной организации, является неотъемлемой частью их образованности и служит завершающим этапом реализации на соответствующем базовом уровне ключевых ценностей, присущих целостной системе химического образования. Ключевые ценности касаются познания законов природы, формирования мировоззрения и общей культуры человека, а также экологически обоснованного отношения к своему здоровью и природной среде. Реализуется химическое образование обучающихся на уровне среднего общего образования средствами учебного предмета «Химия», содержание и построение которого определены в программе по химии с учетом специфики науки химии, ее значения в познании природы и в материальной жизни общества, а также с учетом общих целей и принципов, характеризующих современное состояние системы среднего общего образования в Российской Федерации.

При формировании содержания предмета «Химия» учтены следующие положения о специфике и значении науки химии.

Химия как элемент системы естественных наук играет особую роль в создании новой базы материальной культуры, вносит свой вклад в формирование рационального научного мышления, в создание целостного представления об окружающем мире как о единстве природы и человека, которое формируется в химии на основе понимания вещественного состава окружающего мира, осознания взаимосвязи между строением веществ, их свойствами и возможными областями применения.

Современная химия как наука созидательная, наука высоких технологий направлена на решение глобальных проблем устойчивого развития человечества – сырьевой, энергетической, пищевой, экологической безопасности и охраны

здоровья. Тесно взаимодействуя с другими естественными науками, химия стала неотъемлемой частью мировой культуры, необходимым условием успешного труда и жизни каждого члена общества.

В соответствии с общими целями и принципами среднего общего образования содержание предмета «Химия» (10 – 11 классы, базовый уровень изучения) ориентировано преимущественно на общекультурную подготовку обучающихся, необходимую им для выработки мировоззренческих ориентиров, успешного включения в жизнь социума, продолжения образования в различных областях, не связанных непосредственно с химией.

Составляющими предмета «Химия» являются базовые курсы – «Органическая химия» и «Общая и неорганическая химия», основным компонентом содержания которых являются основы базовой науки: система знаний по неорганической химии (с включением знаний из общей химии) и органической химии. Формирование данной системы знаний при изучении предмета обеспечивает возможность рассмотрения всего многообразия веществ на основе общих понятий, законов и теорий химии.

Структура содержания курсов – «Органическая химия» и «Общая и неорганическая химия» сформирована в программе по химии на основе системного подхода к изучению учебного материала и обусловлена исторически обоснованным развитием знаний на определенных теоретических уровнях. В курсе органической химии вещества рассматриваются на уровне классической теории строения органических соединений, а также на уровне стереохимических и электронных представлений о строении веществ. Сведения об изучаемых в курсе веществах даются в развитии – от углеводов до сложных биологически активных соединений. В курсе органической химии получают развитие сформированные на уровне основного общего образования первоначальные представления о химической связи, классификационных признаках веществ, зависимости свойств веществ от их строения, о химической реакции.

В предмете «Химия» базового уровня рассматривается изученный на уровне основного общего образования теоретический материал и фактологические сведения о веществах и химической реакции. Так, в частности, в курсе «Общая и неорганическая химия» обучающимся предоставляется возможность осознать значение периодического закона с общетеоретических и методологических позиций, глубже понять историческое изменение функций этого закона – от обобщающей до объясняющей и прогнозирующей.

Единая система знаний о важнейших веществах, их составе, строении, свойствах и применении, а также о химических реакциях, их сущности и закономерностях протекания дополняется в курсах 10 и 11 классов элементами

содержания, имеющими культурологический и прикладной характер. Эти знания способствуют пониманию взаимосвязи химии с другими науками, раскрывают ее роль в познавательной и практической деятельности человека, способствуют воспитанию уважения к процессу творчества в области теории и практических приложений химии, помогают выпускнику ориентироваться в общественно и лично значимых проблемах, связанных с химией, критически осмысливать информацию и применять ее для пополнения знаний, решения интеллектуальных и экспериментальных исследовательских задач. Содержание учебного предмета «Химия» данного уровня изучения ориентировано на формирование у обучающихся мировоззренческой основы для понимания философских идей, таких как: материальное единство неорганического и органического мира, обусловленность свойств веществ их составом и строением, познаваемость природных явлений путем эксперимента и решения противоречий между новыми фактами и теоретическими предпосылками, осознание роли химии в решении экологических проблем, а также проблем сбережения энергетических ресурсов, сырья, создания новых технологий и материалов.

В плане решения задач воспитания, развития и социализации обучающихся принятые программой по химии подходы к определению содержания и построения предмета предусматривают формирование у обучающихся универсальных учебных действий, имеющих базовое значение для различных видов деятельности: решения проблем, поиска, анализа и обработки информации, необходимых для приобретения опыта практической и исследовательской деятельности, занимающей важное место в познании химии.

В практике преподавания химии как на уровне основного общего образования так и на уровне среднего общего образования, при определении содержательной характеристики целей изучения предмета направлением первостепенной значимости традиционно признается формирование основ химической науки как области современного естествознания, практической деятельности человека и как одного из компонентов мировой культуры. С методической точки зрения такой подход к определению целей изучения предмета является вполне оправданным.

Главными целями изучения предмета «Химия» на уровне среднего общего образования на базовом уровне являются:

формирование системы химических знаний как важнейшей составляющей естественно-научной картины мира, в основе которой лежат ключевые понятия, фундаментальные законы и теории химии, освоение языка науки, усвоение и понимание сущности доступных обобщений мировоззренческого характера, ознакомление с историей их развития и становления;

формирование и развитие представлений о научных методах познания веществ и химических реакций, необходимых для приобретения умений ориентироваться в мире веществ и химических явлений, имеющих место в природе, в практической и повседневной жизни;

развитие умений и способов деятельности, связанных с наблюдением и объяснением химического эксперимента, соблюдением правил безопасного обращения с веществами.

Содержательная характеристика целей и задач изучения предмета в программе по химии уточнена и скорректирована в соответствии с новыми приоритетами в системе среднего общего образования. Сегодня в преподавании химии в большей степени отдается предпочтение практической компоненте содержания обучения, ориентированной на подготовку выпускника общеобразовательной организации, владеющего не набором знаний, а функциональной грамотностью, то есть способами и умениями активного получения знаний и применения их в реальной жизни для решения практических задач.

В этой связи при изучении предмета «Химия» доминирующее значение приобретают такие цели и задачи, как:

адаптация обучающихся к условиям динамично развивающегося мира, формирование интеллектуально развитой личности, готовой к самообразованию, сотрудничеству, самостоятельному принятию грамотных решений в конкретных жизненных ситуациях, связанных с веществами и их применением;

формирование у обучающихся ключевых навыков (ключевых компетенций), имеющих универсальное значение для различных видов деятельности: решения проблем, поиска, анализа и обработки информации, необходимых для приобретения опыта деятельности, которая занимает важное место в познании химии, а также для оценки с позиций экологической безопасности характера влияния веществ и химических процессов на организм человека и природную среду; развитие познавательных интересов, интеллектуальных и творческих способностей обучающихся: способности самостоятельно приобретать новые знания по химии в соответствии с жизненными потребностями, использовать современные информационные технологии для поиска и анализа учебной и научно- популярной информации химического содержания;

формирование и развитие у обучающихся ассоциативного и логического мышления, наблюдательности, собранности, аккуратности, которые особенно необходимы, в частности, при планировании и проведении химического эксперимента;

воспитание у обучающихся убежденности в гуманистической направленности химии, ее важной роли в решении глобальных проблем рационального природопользования, пополнения энергетических ресурсов и сохранения природного равновесия, осознания необходимости бережного отношения к природе и своему здоровью, а также приобретения опыта использования полученных знаний для принятия грамотных решений в ситуациях, связанных с химическими явлениями.

Цели и задачи изучения предмета «Химия» получили подробную методическую интерпретацию в разделе «Планируемые результаты освоения программы по химии», таким образом обеспечено четкое представление о том, какие знания и умения имеют прямое отношение к реализации конкретной цели.

В учебном плане среднего общего образования предмет «Химия» базового уровня входит в состав предметной области «Естественно-научные предметы».

Общее число часов, рекомендованных для изучения химии, – 68 часов: в 10 классе – 34 часа (1 час в неделю), в 11 классе – 34 часа (1 час в неделю).

СОДЕРЖАНИЕ ОБУЧЕНИЯ

10 КЛАСС

Теоретические основы органической химии

Предмет органической химии: ее возникновение, развитие и значение в получении новых веществ и материалов. Теория строения органических соединений А.М. Бутлерова, ее основные положения. Структурные формулы органических веществ. Гомология, изомерия. Химическая связь в органических соединениях – одинарные и кратные связи.

Представление о классификации органических веществ. Номенклатура органических соединений (систематическая) и тривиальные названия важнейших представителей классов органических веществ.

Экспериментальные методы изучения веществ и их превращений: ознакомление с образцами органических веществ и материалами на их основе, моделирование молекул органических веществ, наблюдение и описание демонстрационных опытов по превращению органических веществ при нагревании (плавление, обугливание и горение).

Углеводороды

Алканы: состав и строение, гомологический ряд. Метан и этан – простейшие представители алканов: физические и химические свойства (реакции замещения и горения), нахождение в природе, получение и применение.

Алкены: состав и строение, гомологический ряд. Этилен и пропилен – простейшие представители алкенов: физические и химические свойства (реакции гидрирования, галогенирования, гидратации, окисления и полимеризации), получение и применение.

Алкадиены: бутадиен-1,3 и метилбутадиен-1,3: строение, важнейшие химические свойства (реакция полимеризации). Получение синтетического каучука и резины.

Алкины: состав и особенности строения, гомологический ряд. Ацетилен – простейший представитель алкинов: состав, строение, физические и химические свойства (реакции гидрирования, галогенирования, гидратации, горения), получение и применение.

Арены. Бензол: состав, строение, физические и химические свойства (реакции галогенирования и нитрования), получение и применение. Токсичность аренов.

Генетическая связь между углеводородами, принадлежащими к различным классам.

Природные источники углеводородов. Природный газ и попутные нефтяные газы.

Нефть и ее происхождение. Способы переработки нефти: перегонка, крекинг (термический, каталитический), пиролиз. Продукты переработки нефти, их применение в промышленности и в быту. Каменный уголь и продукты его переработки.

Экспериментальные методы изучения веществ и их превращений: ознакомление с образцами пластмасс, каучуков и резины, коллекции «Нефть» и «Уголь», моделирование молекул углеводородов и галогенопроизводных, проведение практической работы: получение этилена и изучение его свойств.

Расчетные задачи.

Вычисления по уравнению химической реакции (массы, объема, количества исходного вещества или продукта реакции по известным массе, объему, количеству одного из исходных веществ или продуктов реакции).

Кислородсодержащие органические соединения

Предельные одноатомные спирты. Метанол и этанол: строение, физические и химические свойства (реакции с активными металлами, галогеноводородами, горение), применение. Водородные связи между молекулами спиртов. Действие метанола и этанола на организм человека.

Многоатомные спирты. Этиленгликоль и глицерин: строение, физические и химические свойства (взаимодействие со щелочными металлами, качественная реакция на многоатомные спирты). Действие на организм человека. Применение глицерина и этиленгликоля.

Фенол: строение молекулы, физические и химические свойства. Токсичность фенола. Применение фенола.

Альдегиды. Формальдегид, ацетальдегид: строение, физические и химические свойства (реакции окисления и восстановления, качественные реакции), получение и применение.

Одноосновные предельные карбоновые кислоты. Муравьиная и уксусная кислоты: строение, физические и химические свойства (свойства, общие для класса кислот, реакция этерификации), получение и применение. Стеариновая и олеиновая кислоты как представители высших карбоновых кислот. Мыла как соли высших карбоновых кислот, их моющее действие.

Сложные эфиры как производные карбоновых кислот. Гидролиз сложных эфиров. Жиры. Гидролиз жиров. Применение жиров. Биологическая роль жиров.

Углеводы: состав, классификация углеводов (моно-, ди- и полисахариды). Глюкоза – простейший моносахарид: особенности строения молекулы, физические и химические свойства (взаимодействие с гидроксидом меди(II), окисление аммиачным раствором оксида серебра(I), восстановление, брожение глюкозы), нахождение в природе, применение, биологическая роль. Фотосинтез. Фруктоза как изомер глюкозы.

Крахмал и целлюлоза как природные полимеры. Строение крахмала и целлюлозы. Физические и химические свойства крахмала (гидролиз, качественная реакция с иодом).

Экспериментальные методы изучения веществ и их превращений: проведение, наблюдение и описание демонстрационных опытов: горение спиртов, качественные реакции одноатомных спиртов (окисление этанола оксидом меди(II)), многоатомных спиртов (взаимодействие глицерина с гидроксидом

меди(II)), альдегидов (окисление аммиачным раствором оксида серебра(I) и гидроксидом меди(II), взаимодействие крахмала с иодом), проведение практической работы: свойства раствора уксусной кислоты.

Расчетные задачи.

Вычисления по уравнению химической реакции (массы, объема, количества исходного вещества или продукта реакции по известным массе, объему, количеству одного из исходных веществ или продуктов реакции).

Азотсодержащие органические соединения

Аминокислоты как амфотерные органические соединения. Физические и химические свойства аминокислот (на примере глицина). Биологическое значение аминокислот. Пептиды.

Белки как природные высокомолекулярные соединения. Первичная, вторичная и третичная структура белков. Химические свойства белков: гидролиз, денатурация, качественные реакции на белки.

Экспериментальные методы изучения веществ и их превращений: наблюдение и описание демонстрационных опытов: денатурация белков при нагревании, цветные реакции белков.

Высокомолекулярные соединения

Основные понятия химии высокомолекулярных соединений: мономер, полимер, структурное звено, степень полимеризации, средняя молекулярная масса. Основные методы синтеза высокомолекулярных соединений – полимеризация и поликонденсация.

Экспериментальные методы изучения веществ и их превращений: ознакомление с образцами природных и искусственных волокон, пластмасс, каучуков.

Межпредметные связи

Реализация межпредметных связей при изучении органической химии в 10 классе осуществляется через использование как общих естественно-научных понятий, так и понятий, являющихся системными для отдельных предметов естественно-научного цикла.

Общие естественно-научные понятия: явление, научный факт, гипотеза, закон, теория, анализ, синтез, классификация, периодичность, наблюдение, измерение, эксперимент, моделирование.

Физика: материя, энергия, масса, атом, электрон, молекула, энергетический уровень, вещество, тело, объем, агрегатное состояние вещества, физические величины и единицы их измерения.

Биология: клетка, организм, биосфера, обмен веществ в организме, фотосинтез, биологически активные вещества (белки, углеводы, жиры, ферменты).

География: минералы, горные породы, полезные ископаемые, топливо, ресурсы.

Технология: пищевые продукты, основы рационального питания, моющие средства, лекарственные и косметические препараты, материалы из искусственных и синтетических волокон.

11 КЛАСС

ОБЩАЯ И НЕОРГАНИЧЕСКАЯ ХИМИЯ

Теоретические основы химии

Химический элемент. Атом. Ядро атома, изотопы. Электронная оболочка. Энергетические уровни, подуровни. Атомные орбитали, s-, p-, d- элементы. Особенности распределения электронов по орбиталям в атомах элементов первых четырех периодов. Электронная конфигурация атомов.

Периодический закон и Периодическая система химических элементов Д.И. Менделеева. Связь периодического закона и Периодической системы химических элементов Д.И. Менделеева с современной теорией строения атомов. Закономерности изменения свойств химических элементов и образуемых ими простых и сложных веществ по группам и периодам. Значение периодического закона в развитии науки.

Строение вещества. Химическая связь. Виды химической связи (ковалентная неполярная и полярная, ионная, металлическая). Механизмы образования ковалентной химической связи (обменный и донорно-акцепторный). Водородная связь. Валентность. Электроотрицательность. Степень окисления. Ионы: катионы и анионы.

Вещества молекулярного и немолекулярного строения. Закон постоянства состава вещества. Типы кристаллических решеток. Зависимость свойства веществ от типа кристаллической решетки.

Понятие о дисперсных системах. Истинные и коллоидные растворы. Массовая доля вещества в растворе.

Классификация неорганических соединений. Номенклатура неорганических веществ. Генетическая связь неорганических веществ, принадлежащих к различным классам.

Химическая реакция. Классификация химических реакций в неорганической и органической химии. Закон сохранения массы веществ, закон сохранения и превращения энергии при химических реакциях.

Скорость реакции, ее зависимость от различных факторов. Обратимые реакции. Химическое равновесие. Факторы, влияющие на состояние химического равновесия. Принцип Ле Шателье.

Электролитическая диссоциация. Сильные и слабые электролиты. Среда водных растворов веществ: кислая, нейтральная, щелочная. Реакции ионного обмена.

Окислительно-восстановительные реакции.

Экспериментальные методы изучения веществ и их превращений: демонстрация таблиц «Периодическая система химических элементов Д.И. Менделеева», изучение моделей кристаллических решеток, наблюдение и описание демонстрационных и лабораторных опытов (разложение пероксида водорода в присутствии катализатора, определение среды растворов веществ с помощью универсального индикатора, реакции ионного обмена), проведение практической работы «Влияние различных факторов на скорость химической реакции».

Расчетные задачи.

Расчеты по уравнениям химических реакций, в том числе термохимические расчеты, расчеты с использованием понятия «массовая доля вещества».

Неорганическая химия

Неметаллы. Положение неметаллов в Периодической системе химических элементов Д.И. Менделеева и особенности строения атомов. Физические свойства неметаллов. Аллотропия неметаллов (на примере кислорода, серы, фосфора и углерода).

Химические свойства важнейших неметаллов (галогенов, серы, азота, фосфора, углерода и кремния) и их соединений (оксидов, кислородсодержащих кислот, водородных соединений).

Применение важнейших неметаллов и их соединений.

Металлы. Положение металлов в Периодической системе химических элементов Д.И. Менделеева. Особенности строения электронных оболочек атомов металлов. Общие физические свойства металлов. Сплавы металлов. Электрохимический ряд напряжений металлов.

Химические свойства важнейших металлов (натрий, калий, кальций, магний, алюминий, цинк, хром, железо, медь) и их соединений.

Общие способы получения металлов. Применение металлов в быту и технике.

Экспериментальные методы изучения веществ и их превращений: изучение коллекции «Металлы и сплавы», образцов неметаллов, решение экспериментальных задач, наблюдение и описание демонстрационных и лабораторных опытов (взаимодействие гидроксида алюминия с растворами кислот и щелочей, качественные реакции на катионы металлов).

Расчетные задачи.

Расчеты массы вещества или объема газов по известному количеству вещества, массе или объему одного из участвующих в реакции веществ, расчеты массы (объема, количества вещества) продуктов реакции, если одно из веществ имеет примеси.

Химия и жизнь. Межпредметные связи

Роль химии в обеспечении экологической, энергетической и пищевой безопасности, развитии медицины. Понятие о научных методах познания веществ и химических реакций.

Представления об общих научных принципах промышленного получения важнейших веществ.

Человек в мире веществ и материалов: важнейшие строительные материалы, конструкционные материалы, краски, стекло, керамика, материалы для электроники, наноматериалы, органические и минеральные удобрения.

Химия и здоровье человека: правила использования лекарственных препаратов, правила безопасного использования препаратов бытовой химии в повседневной жизни.

Реализация межпредметных связей при изучении общей и неорганической химии в 11 классе осуществляется через использование как общих естественно-научных понятий, так и понятий, являющихся системными для отдельных предметов естественно-научного цикла.

Общие естественно-научные понятия: научный факт, гипотеза, закон, теория, анализ, синтез, классификация, периодичность, наблюдение, эксперимент, моделирование, измерение, явление.

Физика: материя, энергия, масса, атом, электрон, протон, нейтрон, ион, изотоп, радиоактивность, молекула, энергетический уровень, вещество, тело, объем, агрегатное состояние вещества, физические величины и единицы их измерения, скорость.

Биология: клетка, организм, экосистема, биосфера, макро- и микроэлементы, витамины, обмен веществ в организме.

География: минералы, горные породы, полезные ископаемые, топливо, ресурсы.

Технология: химическая промышленность, металлургия, производство строительных материалов, сельскохозяйственное производство, пищевая промышленность, фармацевтическая промышленность, производство косметических препаратов, производство конструкционных материалов, электронная промышленность, нанотехнологии.

ПЛАНИРУЕМЫЕ РЕЗУЛЬТАТЫ ОСВОЕНИЯ ПРОГРАММЫ ПО ХИМИИ НА УРОВНЕ СРЕДНЕГО ОБЩЕГО ОБРАЗОВАНИЯ

ФГОС СОО устанавливает требования к результатам освоения обучающимися программ среднего общего образования (личностным, метапредметным и предметным). Научно-методической основой для разработки планируемых результатов освоения программ среднего общего образования является системно-деятельностный подход.

ЛИЧНОСТНЫЕ РЕЗУЛЬТАТЫ

В соответствии с системно-деятельностным подходом в структуре личностных результатов освоения предмета «Химия» на уровне среднего общего образования выделены следующие составляющие:

осознание обучающимися российской гражданской идентичности – готовности к саморазвитию, самостоятельности и самоопределению;

наличие мотивации к обучению;

целенаправленное развитие внутренних убеждений личности на основе ключевых ценностей и исторических традиций базовой науки химии;

готовность и способность обучающихся руководствоваться в своей деятельности ценностно-смысловыми установками, присущими целостной системе химического образования;

наличие правосознания экологической культуры и способности ставить цели и строить жизненные планы.

Личностные результаты освоения предмета «Химия» достигаются в единстве учебной и воспитательной деятельности в соответствии с гуманистическими, социокультурными, духовно-нравственными ценностями и идеалами российского гражданского общества, принятыми в обществе нормами и правилами поведения, способствующими процессам самопознания, саморазвития и нравственного становления личности обучающихся.

Личностные результаты освоения предмета «Химия» отражают сформированность опыта познавательной и практической деятельности обучающихся по реализации принятых в обществе ценностей, в том числе в части:

гражданского воспитания:

осознания обучающимися своих конституционных прав и обязанностей, уважения к закону и правопорядку;

представления о социальных нормах и правилах межличностных отношений в коллективе;

готовности к совместной творческой деятельности при создании учебных проектов, решении учебных и познавательных задач, выполнении химических экспериментов;

способности понимать и принимать мотивы, намерения, логику и аргументы других при анализе различных видов учебной деятельности;

патриотического воспитания:

ценностного отношения к историческому и научному наследию отечественной химии;

уважения к процессу творчества в области теории и практического применения химии, осознания того, что достижения науки есть результат длительных наблюдений, кропотливых экспериментальных поисков, постоянного труда ученых и практиков;

интереса и познавательных мотивов в получении и последующем анализе информации о передовых достижениях современной отечественной химии;

духовно-нравственного воспитания:

нравственного сознания, этического поведения;

способности оценивать ситуации, связанные с химическими явлениями, и принимать осознанные решения, ориентируясь на морально-нравственные нормы и ценности;

готовности оценивать свое поведение и поступки своих товарищей с позиций нравственных и правовых норм и осознание последствий этих поступков;

формирования культуры здоровья:

понимания ценностей здорового и безопасного образа жизни, необходимости ответственного отношения к собственному физическому и психическому здоровью; соблюдения правил безопасного обращения с веществами в быту, повседневной жизни и в трудовой деятельности;

понимания ценности правил индивидуального и коллективного безопасного поведения в ситуациях, угрожающих здоровью и жизни людей;

осознания последствий и неприятия вредных привычек (употребления алкоголя, наркотиков, курения);

трудового воспитания:

коммуникативной компетентности в учебно-исследовательской деятельности, общественно полезной, творческой и других видах деятельности;

установки на активное участие в решении практических задач социальной направленности (в рамках своего класса, школы);

интереса к практическому изучению профессий различного рода, в том числе на основе применения предметных знаний по химии;

уважения к труду, людям труда и результатам трудовой деятельности; готовности к осознанному выбору индивидуальной траектории образования,

будущей профессии и реализации собственных жизненных планов с учетом личностных интересов, способностей к химии, интересов и потребностей общества;

экологического воспитания:

экологически целесообразного отношения к природе, как источнику существования жизни на Земле;

понимания глобального характера экологических проблем, влияния экономических процессов на состояние природной и социальной среды;

осознания необходимости использования достижений химии для решения вопросов рационального природопользования;

активного неприятия действий, приносящих вред окружающей природной среде, умения прогнозировать неблагоприятные экологические последствия предпринимаемых действий и предотвращать их;

наличия развитого экологического мышления, экологической культуры, опыта деятельности экологической направленности, умения руководствоваться ими в познавательной, коммуникативной и социальной практике, способности и умения активно противостоять идеологии хемофобии;

ценности научного познания:

сформированности мировоззрения, соответствующего современному уровню развития науки и общественной практики;

понимания специфики химии как науки, осознания ее роли в формировании рационального научного мышления, создании целостного представления об окружающем мире как о единстве природы и человека, в познании природных закономерностей и решении проблем сохранения природного равновесия;

убежденности в особой значимости химии для современной цивилизации: в ее гуманистической направленности и важной роли в создании новой базы материальной культуры, решении глобальных проблем устойчивого развития человечества – сырьевой, энергетической, пищевой и экологической безопасности, в развитии медицины, обеспечении условий успешного труда и экологически комфортной жизни каждого члена общества;

естественно-научной грамотности: понимания сущности методов познания, используемых в естественных науках, способности использовать получаемые знания для анализа и объяснения явлений окружающего мира и происходящих в нем изменений, умения делать обоснованные заключения на основе научных фактов и имеющихся данных с целью получения достоверных выводов;

способности самостоятельно использовать химические знания для решения проблем в реальных жизненных ситуациях;

интереса к познанию и исследовательской деятельности;

готовности и способности к непрерывному образованию и самообразованию, к активному получению новых знаний по химии в соответствии с жизненными потребностями;

интереса к особенностям труда в различных сферах профессиональной деятельности.

МЕТАПРЕДМЕТНЫЕ РЕЗУЛЬТАТЫ

Метапредметные результаты освоения учебного предмета «Химия» на уровне среднего общего образования включают:

значимые для формирования мировоззрения обучающихся междисциплинарные (межпредметные) общенаучные понятия, отражающие целостность научной картины мира и специфику методов познания, используемых в естественных науках (материя, вещество, энергия, явление, процесс, система, научный факт, принцип, гипотеза, закономерность, закон, теория, исследование, наблюдение, измерение, эксперимент и другие);

универсальные учебные действия (познавательные, коммуникативные, регулятивные), обеспечивающие формирование функциональной грамотности и социальной компетенции обучающихся;

способность обучающихся использовать освоенные междисциплинарные, мировоззренческие знания и универсальные учебные действия в познавательной и социальной практике.

Метапредметные результаты отражают овладение познавательными, коммуникативными и регулятивными универсальными учебными действиями.

Познавательные универсальные учебные действия

Базовые логические действия:

самостоятельно формулировать и актуализировать проблему, всесторонне ее рассматривать;

определять цели деятельности, задавая параметры и критерии их достижения, соотносить результаты деятельности с поставленными целями;

использовать при освоении знаний приемы логического мышления – выделять характерные признаки понятий и устанавливать их взаимосвязь, использовать соответствующие понятия для объяснения отдельных фактов и явлений;

выбирать основания и критерии для классификации веществ и химических реакций;

устанавливать причинно-следственные связи между изучаемыми явлениями;

строить логические рассуждения (индуктивные, дедуктивные, по аналогии),

выявлять закономерности и противоречия в рассматриваемых явлениях, формулировать выводы и заключения;

применять в процессе познания, используемые в химии символические (знаковые) модели, преобразовывать модельные представления – химический знак (символ) элемента, химическая формула, уравнение химической реакции – при решении учебных познавательных и практических задач, применять названные модельные представления для выявления характерных признаков изучаемых веществ и химических реакций.

Базовые исследовательские действия:

владеть основами методов научного познания веществ и химических реакций; формулировать цели и задачи исследования, использовать поставленные и самостоятельно сформулированные вопросы в качестве инструмента познания и основы для формирования гипотезы по проверке правильности высказываемых суждений;

владеть навыками самостоятельного планирования и проведения ученических экспериментов, совершенствовать умения наблюдать за ходом процесса, самостоятельно прогнозировать его результат, формулировать обобщения и выводы относительно достоверности результатов исследования, составлять обоснованный отчет о проделанной работе;

приобретать опыт ученической исследовательской и проектной деятельности, проявлять способность и готовность к самостоятельному поиску методов решения практических задач, применению различных методов познания.

Работа с информацией:

ориентироваться в различных источниках информации (научно-популярная литература химического содержания, справочные пособия, ресурсы Интернета), анализировать информацию различных видов и форм представления, критически оценивать ее достоверность и непротиворечивость;

формулировать запросы и применять различные методы при поиске и отборе информации, необходимой для выполнения учебных задач определенного типа;

приобретать опыт использования информационно-коммуникативных технологий и различных поисковых систем;

самостоятельно выбирать оптимальную форму представления информации (схемы, графики, диаграммы, таблицы, рисунки и другие);

использовать научный язык в качестве средства при работе с химической информацией: применять межпредметные (физические и математические) знаки и символы, формулы, аббревиатуры, номенклатуру;

использовать и преобразовывать знаково-символические средства наглядности.

Коммуникативные универсальные учебные действия:

задавать вопросы по существу обсуждаемой темы в ходе диалога и/или дискуссии, высказывать идеи, формулировать свои предложения относительно выполнения предложенной задачи;

выступать с презентацией результатов познавательной деятельности, полученных самостоятельно или совместно со сверстниками при выполнении химического эксперимента, практической работы по исследованию свойств изучаемых веществ, реализации учебного проекта и формулировать выводы по результатам проведенных исследований путем согласования позиций в ходе обсуждения и обмена мнениями.

Регулятивные универсальные учебные действия

самостоятельно планировать и осуществлять свою познавательную деятельность, определяя ее цели и задачи, контролировать и по мере необходимости корректировать предлагаемый алгоритм действий при выполнении учебных и исследовательских задач, выбирать наиболее эффективный способ их решения с учетом получения новых знаний о веществах и химических реакциях; осуществлять самоконтроль своей деятельности на основе самоанализа и самооценки.

ПРЕДМЕТНЫЕ РЕЗУЛЬТАТЫ

Предметные результаты освоения программы среднего общего образования по химии на базовом уровне ориентированы на обеспечение преимущественно общеобразовательной и общекультурной подготовки обучающихся. Они включают специфические для учебного предмета «Химия» научные знания, умения и способы действий по освоению, интерпретации и преобразованию знаний, виды деятельности по получению нового знания и применению знаний в различных учебных и реальных жизненных ситуациях, связанных с химией. В программе по химии предметные результаты представлены по годам изучения.

К концу обучения в **10 классе** предметные результаты освоения курса «Органическая химия» отражают:

сформированность представлений о химической составляющей естественно-научной картины мира, роли химии в познании явлений природы, в формировании мышления и культуры личности, ее функциональной грамотности, необходимой для решения практических задач и экологически обоснованного отношения к своему здоровью и природной среде;

владение системой химических знаний, которая включает: основополагающие понятия (химический элемент, атом, электронная оболочка атома, молекула, валентность, электроотрицательность, химическая связь, структурная формула (развернутая и сокращенная), моль, молярная масса, молярный объем, углеродный скелет, функциональная группа, радикал, изомерия, изомеры, гомологический ряд, гомологи, углеводороды, кислород и азотсодержащие соединения, мономер, полимер, структурное звено, высокомолекулярные соединения); теории и законы (теория строения органических веществ А.М. Бутлерова, закон сохранения массы веществ); закономерности, символический язык химии; мировоззренческие знания, лежащие в основе понимания причинности и системности химических явлений, фактологические сведения о свойствах, составе, получении и безопасном использовании важнейших органических веществ в быту и практической деятельности человека;

сформированность умений выявлять характерные признаки понятий, устанавливать их взаимосвязь, использовать соответствующие понятия при описании состава, строения и превращений органических соединений;

сформированность умений использовать химическую символику для составления молекулярных и структурных (развернутой, сокращенной) формул органических веществ и уравнений химических реакций, изготавливать модели молекул органических веществ для иллюстрации их химического и пространственного строения;

сформированность умений устанавливать принадлежность изученных органических веществ по их составу и строению к определенному классу/группе соединений (углеводороды, кислород и азотсодержащие соединения, высокомолекулярные соединения), давать им названия по систематической номенклатуре (IUPAC), а также приводить тривиальные названия отдельных органических веществ (этилен, пропилен, ацетилен, этиленгликоль, глицерин, фенол, формальдегид, ацетальдегид, муравьиная кислота, уксусная кислота, олеиновая кислота, стеариновая кислота, глюкоза, фруктоза, крахмал, целлюлоза, глицин);

сформированность умения определять виды химической связи в органических соединениях (одинарные и кратные);

сформированность умения применять положения теории строения органических веществ А.М. Бутлерова для объяснения зависимости свойств веществ от их состава и строения; закон сохранения массы веществ;

сформированность умений характеризовать состав, строение, физические и химические свойства типичных представителей различных классов органических веществ (метан, этан, этилен, пропилен, ацетилен, бутадиен-1,3, метилбутадиен-1,3, бензол, метанол, этанол, этиленгликоль, глицерин, фенол, ацетальдегид, муравьиная и уксусная кислоты, глюкоза, крахмал, целлюлоза, аминокислота), иллюстрировать генетическую связь между ними уравнениями соответствующих химических реакций с использованием структурных формул;

сформированность умения характеризовать источники углеводородного сырья (нефть, природный газ, уголь), способы их переработки и практическое применение продуктов переработки;

сформированность умений проводить вычисления по химическим уравнениям (массы, объема, количества исходного вещества или продукта реакции по известным массе, объему, количеству одного из исходных веществ или продуктов реакции);

сформированность умений владеть системой знаний об основных методах научного познания, используемых в химии при изучении веществ и химических явлений (наблюдение, измерение, эксперимент, моделирование), использовать системные химические знания для принятия решений в конкретных жизненных ситуациях, связанных с веществами и их применением;

сформированность умений соблюдать правила пользования химической посудой и лабораторным оборудованием, а также правила обращения с веществами в соответствии с инструкциями по выполнению лабораторных химических опытов;

сформированность умений планировать и выполнять химический эксперимент (превращения органических веществ при нагревании, получение этилена и изучение его свойств, качественные реакции органических веществ, денатурация белков при нагревании, цветные реакции белков) в соответствии с правилами техники безопасности при обращении с веществами и лабораторным оборудованием, представлять результаты химического эксперимента в форме записи уравнений соответствующих реакций и формулировать выводы на основе этих результатов;

сформированность умений критически анализировать химическую информацию, получаемую из разных источников (средства массовой информации, Интернет и других);

сформированность умений соблюдать правила экологически целесообразного поведения в быту и трудовой деятельности в целях сохранения своего здоровья и окружающей природной среды, осознавать опасность воздействия на живые организмы определенных органических веществ, понимая смысл показателя ПДК (предельно допустимой концентрации), пояснять на примерах способы уменьшения и предотвращения их вредного воздействия на организм человека;

для обучающихся с ограниченными возможностями здоровья: умение применять знания об основных доступных методах познания веществ и химических явлений;

для слепых и слабовидящих обучающихся: умение использовать рельефно точечную систему обозначений Л. Брайля для записи химических формул.

К концу обучения в **11 классе** предметные результаты освоения курса «Общая и неорганическая химия» отражают:

сформированность представлений: о химической составляющей естественно-научной картины мира, роли химии в познании явлений природы, в формировании мышления и культуры личности, ее функциональной грамотности, необходимой для решения практических задач и экологически обоснованного отношения к своему здоровью и природной среде;

владение системой химических знаний, которая включает: основополагающие понятия (химический элемент, атом, изотоп, s-, p-, d- электронные орбитали атомов, ион, молекула, моль, молярный объем, валентность, электроотрицательность, степень окисления, химическая связь (ковалентная, ионная, металлическая, водородная), кристаллическая решетка, типы химических реакций, раствор, электролиты, неэлектролиты, электролитическая диссоциация, окислитель, восстановитель, скорость химической реакции, химическое равновесие); теории и законы (теория электролитической диссоциации,

периодический закон Д.И. Менделеева, закон сохранения массы веществ, закон сохранения и превращения энергии при химических реакциях), закономерности, символический язык химии, мировоззренческие знания, лежащие в основе понимания причинности и системности химических явлений, фактологические сведения о свойствах, составе, получении и безопасном использовании важнейших неорганических веществ в быту и практической деятельности человека;

сформированность умений выявлять характерные признаки понятий, устанавливать их взаимосвязь, использовать соответствующие понятия при описании неорганических веществ и их превращений;

сформированность умений использовать химическую символику для составления формул веществ и уравнений химических реакций, систематическую номенклатуру (IUPAC) и тривиальные названия отдельных неорганических веществ (угарный газ, углекислый газ, аммиак, гашеная известь, негашеная известь, питьевая сода, пирит и другие);

сформированность умений определять валентность и степень окисления химических элементов в соединениях различного состава, вид химической связи (ковалентная, ионная, металлическая, водородная) в соединениях, тип кристаллической решетки конкретного вещества (атомная, молекулярная, ионная, металлическая), характер среды в водных растворах неорганических соединений;

сформированность умений устанавливать принадлежность неорганических веществ по их составу к определенному классу/группе соединений (простые вещества – металлы и неметаллы, оксиды, основания, кислоты, амфотерные гидроксиды, соли);

сформированность умений раскрывать смысл периодического закона Д.И. Менделеева и демонстрировать его систематизирующую, объяснительную и прогностическую функции;

сформированность умений характеризовать электронное строение атомов химических элементов 1–4 периодов Периодической системы химических элементов Д.И. Менделеева, используя понятия «s-, p-, d-электронные орбитали», «энергетические уровни», объяснять закономерности изменения свойств химических элементов и их соединений по периодам и группам Периодической системы химических элементов Д.И. Менделеева;

сформированность умений характеризовать (описывать) общие химические свойства неорганических веществ различных классов, подтверждать существование генетической связи между неорганическими веществами с помощью уравнений соответствующих химических реакций;

сформированность умения классифицировать химические реакции по различным признакам (числу и составу реагирующих веществ, тепловому эффекту реакции, изменению степеней окисления элементов, обратимости реакции, участию катализатора);

сформированность умений составлять уравнения реакций различных типов, полные и сокращенные уравнения реакций ионного обмена, учитывая условия, при которых эти реакции идут до конца;

сформированность умений проводить реакции, подтверждающие качественный состав различных неорганических веществ, распознавать опытным путем ионы, присутствующие в водных растворах неорганических веществ;

сформированность умений раскрывать сущность окислительно- восстановительных реакций посредством составления электронного баланса этих реакций;

сформированность умений объяснять зависимость скорости химической реакции от различных факторов; характер смещения химического равновесия в зависимости от внешнего воздействия (принцип Ле Шателье);

сформированность умений характеризовать химические процессы, лежащие в основе промышленного получения серной кислоты, аммиака, а также сформированность представлений об общих научных принципах и экологических проблемах химического производства;

сформированность умений проводить вычисления с использованием понятия «массовая доля вещества в растворе», объемных отношений газов при химических реакциях, массы вещества или объема газов по известному количеству вещества, массе или объему одного из участвующих в реакции веществ, теплового эффекта реакции на основе законов сохранения массы веществ, превращения и сохранения энергии;

сформированность умений соблюдать правила пользования химической посудой и лабораторным оборудованием, а также правила обращения с веществами в соответствии с инструкциями по выполнению лабораторных химических опытов;

сформированность умений планировать и выполнять химический эксперимент (разложение пероксида водорода в присутствии катализатора, определение среды растворов веществ с помощью универсального индикатора, влияние различных факторов на скорость химической реакции, реакции ионного обмена, качественные реакции на сульфат-, карбонат- и хлорид-анионы, на катион аммония, решение экспериментальных задач по темам «Металлы» и «Неметаллы») в соответствии с правилами техники безопасности при обращении с веществами и лабораторным оборудованием, представлять результаты химического эксперимента в форме записи уравнений соответствующих реакций и формулировать выводы на основе этих результатов;

сформированность умений критически анализировать химическую информацию, получаемую из разных источников (средства массовой коммуникации, Интернет и других);

сформированность умений соблюдать правила экологически целесообразного поведения в быту и трудовой деятельности в целях сохранения своего здоровья и окружающей природной среды, осознавать опасность воздействия на живые

организмы определенных веществ, понимая смысл показателя ПДК, пояснять на примерах способы уменьшения и предотвращения их вредного воздействия на организм человека;

для обучающихся с ограниченными возможностями здоровья: умение применять знания об основных доступных методах познания веществ и химических явлений;

для слепых и слабовидящих обучающихся: умение использовать рельефно-точечную систему обозначений Л. Брайля для записи химических формул.

ТЕМАТИЧЕСКОЕ ПЛАНИРОВАНИЕ

10 КЛАСС

№ п/п	Наименование разделов и тем учебного предмета	Количество часов	Программное содержание	Основные виды деятельности обучающихся
Раздел 1. Теоретические основы органической химии				
1.1	Предмет органической химии. Теория строения органических соединений А.М. Бутлерова	3	Предмет органической химии: ее возникновение, развитие и значение в получении новых веществ и материалов. Теория строения органических соединений А.М. Бутлерова, ее основные положения. Структурные формулы органических веществ. Гомология, изомерия. Химическая связь в органических соединениях: кратные связи, σ - и π -связи. Представление о классификации органических веществ. Номенклатура органических соединений (систематическая) и тривиальные названия важнейших представителей классов органических веществ.	Раскрывать смысл изучаемых понятий (выявлять их характерные признаки), устанавливать их взаимосвязь. Применять положения теории строения органических веществ А. М. Бутлерова для объяснения зависимости свойств веществ от их состава и строения. Использовать химическую символику для составления молекулярных и структурных (развернутой, сокращенной) формул органических веществ. Определять виды химической связи (одинарные, кратные) в органических соединениях. Раскрывать роль органической химии в природе, характеризовать ее

			Экспериментальные методы изучения веществ и их превращений: <ul style="list-style-type: none"> • Демонстрации: <ul style="list-style-type: none"> – ознакомление с образцами органических веществ и материалами на их основе; – опыты по превращению органических веществ при нагревании (плавление, обугливание и горение). • Лабораторные опыты: <ul style="list-style-type: none"> – моделирование молекул органических веществ 	<p>значение в жизни человека, иллюстрировать связь с другими науками.</p> <p>Наблюдать и описывать демонстрационные опыты; проводить и описывать лабораторные опыты и практические работы</p>
Итого по разделу		3		
Раздел 2. Углеводороды				
2.1	Предельные углеводороды – алканы	2	Алканы: состав и строение, гомологический ряд. Метан и этан – простейшие представители алканов: состав, химическое строение, физические и химические свойства (реакции замещения и горения), нахождение в природе, получение и применение	Раскрывать смысл изучаемых понятий (выявлять их характерные признаки), устанавливать их взаимосвязь, использовать соответствующие понятия при описании состава, строения и превращений органических соединений.
2.2	Непредельные углеводороды: алкены, алкадиены, алкины	6	Алкены: состав и строение, гомологический ряд. Этилен – простейший представитель алкенов: состав, химическое строение, физические и химические свойства	Использовать химическую символику для составления молекулярных и структурных (развернутой, сокращенной) формул органических веществ.

			<p>(реакции гидрирования, галогенирования, гидратации, окисления и полимеризации) нахождение в природе, получение и применение.</p> <p>Алкадиены: бутадиен-1,3 и метилбутадиен-1,3, химическое строение, реакция полимеризации, применение (для синтеза природного и синтетического каучука и резины).</p> <p>Алкины: состав и особенности строения, гомологический ряд. Ацетилен – простейший представитель алкинов: состав, химическое строение, физические и химические свойства (реакции гидрирования, галогенирования, гидратации горения), нахождение в природе, получение и применение</p>	<p>Устанавливать принадлежность веществ к определенному классу углеводородов по составу и строению, называть их по систематической номенклатуре; приводить тривиальные названия отдельных представителей углеводородов.</p> <p>Определять виды химической связи в молекулах углеводородов; характеризовать зависимость реакционной способности углеводородов от кратности ковалентной связи.</p> <p>Характеризовать состав, строение, применение, физические и химические свойства, важнейшие способы получения типичных представителей различных классов углеводородов (метана, этана, этилена, ацетилена, бутадиена -1,3, бензола, толуола).</p> <p>Выявлять генетическую связь между углеводородами и подтверждать ее наличие уравнениями соответствующих химических</p>
2.3	Ароматические углеводороды	2	<p>Арены: бензол и толуол, состав, химическое строение молекул, физические и химические свойства (реакции галогенирования и нитрования), получение и применение. Влияние бензола</p>	<p>Выявлять генетическую связь между углеводородами и подтверждать ее наличие уравнениями соответствующих химических</p>

			на организм человека. Генетическая связь углеводов	реакций с использованием структурных формул.
2.4	Природные источники углеводов и их переработка	3	<p>Природный газ. Попутные нефтяные газы. Нефть и ее происхождение. Способы переработки нефти: перегонка, крекинг (термический, каталитический). Продукты переработки нефти, их применение в промышленности и в быту. Каменный уголь и продукты его переработки.</p> <p>Экспериментальные методы изучения веществ и их превращений:</p> <ul style="list-style-type: none"> • Демонстрации: <ul style="list-style-type: none"> – коллекции «Нефть» и «Уголь»; – видеофрагмент «Вулканизация резины». • Лабораторные опыты: <ul style="list-style-type: none"> – качественное определение углерода и водорода в органических веществах; – ознакомление с образцами пластмасс, каучуков и резины; – моделирование молекул углеводов и галогенопроизводных. 	<p>Характеризовать источники углеводородного сырья (нефть, природный газ, уголь), способы их переработки и практическое применение получаемых продуктов. Использовать естественно-научные методы познания – проведение, наблюдение и описание химического эксперимента (лабораторные опыты и практические работы). Следовать правилам безопасной работы в лаборатории при использовании химической посуды и оборудования, а также правилам обращения с веществами в соответствии с инструкциями выполнения лабораторных опытов и практических работ по получению и изучению органических веществ. Представлять результаты эксперимента в форме записи уравнений соответствующих реакций и делать выводы на их основе. Проводить вычисления для определения молекулярной</p>

			<ul style="list-style-type: none"> • Практические работы: № 1. Получение этилена и изучение его свойств. • Расчетные задачи: <ul style="list-style-type: none"> – определение молекулярной формулы органического вещества по массовым долям атомов химических элементов; – расчеты по уравнению химической реакции 	формулы органического вещества, по уравнению химической реакции. Самостоятельно планировать и осуществлять свою познавательную деятельность; принимать активное участие в групповой учебной деятельности
Итого по разделу		13		
Раздел 3. Кислородсодержащие органические соединения				
3.1	Спирты. Фенол	3	<p>Предельные одноатомные спирты: метанол и этанол, химическое строение, физические и химические свойства (реакции с активными металлами, галогеноводородами, горение), применение. Водородная связь. Физиологическое действие метанола и этанола на организм человека.</p> <p>Многоатомные спирты: этиленгликоль и глицерин, химическое строение, физические и химические свойства (взаимодействие со щелочными металлами, качественная реакция на многоатомные спирты).</p>	<p>Раскрывать смысл изучаемых понятий (выявлять их характерные признаки), устанавливать их взаимосвязь, использовать соответствующие понятия при описании состава, строения и превращений органических соединений.</p> <p>Использовать химическую символику для составления молекулярных и структурных (развернутой, сокращенной) формул органических веществ.</p> <p>Устанавливать принадлежность веществ к определенному классу</p>

			<p>Физиологическое действие на организм человека. Применение глицерина и этиленгликоля. Фенол. Строение молекулы, физические и химические свойства фенола. Токсичность фенола, его физиологическое действие на организм человека. Применение фенола</p>	<p>по составу и строению, называть их по систематической номенклатуре; приводить тривиальные названия отдельных представителей кислородсодержащих соединений. Характеризовать состав, строение, применение, физические и химические свойства, важнейшие способы получения типичных представителей различных классов кислородсодержащих соединений (метанола, этанола, глицерина, фенола, формальдегида, ацетальдегида, уксусной кислоты, глюкозы, сахарозы, крахмала, целлюлозы); выявлять генетическую связь между ними и подтверждать ее наличие уравнениями соответствующих химических реакций с использованием структурных формул. Описывать состав, химическое строение и применение жиров, характеризовать их значение для жизнедеятельности организмов. Осознавать опасность воздействия на живые организмы определенных</p>
3.2	<p>Альдегиды. Карбоновые кислоты. Сложные эфиры</p>	7	<p>Альдегиды: формальдегид и ацетальдегид, химическое строение, физические и химические свойства (реакции окисления и восстановления, качественные реакции), получение и применение. Одноосновные предельные карбоновые кислоты: уксусная кислота, химическое строение, физические и химические свойства (общие свойства кислот, реакция этерификации), получение и применение. Стеариновая и олеиновая кислоты как представители высших карбоновых кислот. Мыла как соли высших карбоновых</p>	<p>кислотсодержащих соединений (метанола, этанола, глицерина, фенола, формальдегида, ацетальдегида, уксусной кислоты, глюкозы, сахарозы, крахмала, целлюлозы); выявлять генетическую связь между ними и подтверждать ее наличие уравнениями соответствующих химических реакций с использованием структурных формул. Описывать состав, химическое строение и применение жиров, характеризовать их значение для жизнедеятельности организмов. Осознавать опасность воздействия на живые организмы определенных</p>

			<p>кислот, их моющее действие.</p> <p>Сложные эфиры как производные карбоновых кислот.</p> <p>Гидролиз сложных эфиров.</p> <p>Жиры как производные глицерина и высших карбоновых кислот.</p> <p>Гидролиз жиров</p>	<p>органических веществ, пояснять на примерах способы уменьшения и предотвращения их вредного воздействия на организм человека.</p> <p>Использовать естественно-научные методы познания – проведение, наблюдение и описание химического эксперимента (лабораторные опыты и практические работы).</p>
3.3	Углеводы	3	<p>Углеводы: состав, классификация углеводов (моно-, ди- и полисахариды). Глюкоза – простейший моносахарид: особенности строения молекулы, физические и химические свойства глюкозы (взаимодействие с гидроксидом меди(II), окисление аммиачным раствором оксида серебра(I), восстановление, брожение глюкозы), нахождение в природе, применение глюкозы, биологическая роль в жизнедеятельности организма человека. Фотосинтез. Фруктоза как изомер глюкозы.</p> <p>Сахароза – представитель дисахаридов, гидролиз сахарозы, нахождение в природе и применение.</p> <p>Крахмал и целлюлоза как природные полимеры: строение крахмала</p>	<p>Следовать правилам безопасной работы в лаборатории при использовании химической посуды и оборудования, а также правилам обращения с веществами в соответствии с инструкциями выполнения лабораторных опытов и практических работ по получению и изучению органических веществ.</p> <p>Представлять результаты эксперимента в форме записи уравнений соответствующих реакций и делать выводы на их основе.</p> <p>Проводить вычисления для определения молекулярной формулы органического вещества, по уравнению химической реакции.</p> <p>Самостоятельно планировать</p>

		<p>и целлюлозы, физические и химические свойства крахмала (гидролиз, качественная реакция с иодом).</p> <p>Экспериментальные методы изучения веществ и их превращений:</p> <ul style="list-style-type: none"> Лабораторные опыты: <ul style="list-style-type: none"> горение спиртов; взаимодействие глицерина с гидроксидом меди(II); качественные реакции альдегидов (окисление аммиачным раствором оксида серебра и гидроксидом меди(II)); взаимодействие крахмала с иодом. Практические работы: <p>№ 2. Свойства раствора уксусной кислоты.</p> <ul style="list-style-type: none"> Расчетные задачи: <ul style="list-style-type: none"> определение молекулярной формулы органического вещества по массовым долям атомов химических элементов и по массе (объему) продуктов сгорания; расчеты по уравнению химической реакции 	и осуществлять свою познавательную деятельность; принимать активное участие в групповой учебной деятельности
Итого по разделу	13		

Раздел 4. Азотсодержащие органические соединения

4.1	Амины. Аминокислоты. Белки	3	<p>Амины: метиламин – простейший представитель аминов: состав, химическое строение, физические и химические свойства (реакции с кислотами и горения), нахождение в природе. Аминокислоты как амфотерные органические соединения. Физические и химические свойства аминокислот (на примере глицина). Биологическое значение аминокислот. Синтез пептидов.</p> <p>Белки как природные полимеры. Первичная, вторичная и третичная структура белков. Химические свойства белков: гидролиз, денатурация, качественные реакции на белки.</p> <p>Экспериментальные методы изучения веществ и их превращений:</p> <ul style="list-style-type: none"> • Демонстрации: <ul style="list-style-type: none"> – денатурация белков при нагревании; – цветные реакции белков 	<p>Раскрывать смысл изучаемых понятий (выявлять их характерные признаки), устанавливать их взаимосвязь, использовать соответствующие понятия при описании состава, строения и превращений органических соединений.</p> <p>Использовать химическую символику для составления молекулярных и структурных (развернутой, сокращенной) формул органических веществ.</p> <p>Определять принадлежность веществ к определенному классу по составу и строению, называть их по систематической номенклатуре; приводить тривиальные названия отдельных представителей.</p> <p>Характеризовать состав, строение, применение, физические и химические свойства, важнейшие способы получения типичных представителей азотсодержащих соединений (метиламина, глицина, белков).</p>
-----	----------------------------------	---	--	---

				<p>Описывать состав, структуру, основные свойства белков; пояснять на примерах значение белков для организма человека.</p> <p>Использовать естественно-научные методы познания – наблюдать и описывать демонстрационный эксперимент.</p> <p>Самостоятельно планировать и осуществлять свою познавательную деятельность; принимать активное участие в групповой учебной деятельности</p>
Итого по разделу		3		
Раздел. 5. Высокомолекулярные соединения				
5.1	Пластмассы. Каучуки. Волокна	2	<p>Основные понятия химии высокомолекулярных соединений: мономер, полимер, структурное звено, степень полимеризации, средняя молекулярная масса. Основные методы синтеза высокомолекулярных соединений – полимеризация и поликонденсация.</p> <p>Пластмассы (полиэтилен, полипропилен, поливинилхлорид, полистирол). Натуральный и синтетические каучуки</p>	<p>Владеть изучаемыми химическими понятиями: раскрывать смысл изучаемых понятий и применять эти понятия при описании состава и строения высокомолекулярных органических веществ, для объяснения отдельных фактов и явлений.</p> <p>Использовать химическую символику для составления структурных формул веществ и уравнений реакций полимеризации и поликонденсации.</p>

		<p>(бутадиеновый, хлоропреновый и изопреновый). Волокна: натуральные (хлопок, шерсть, шелк), искусственные (ацетатное волокно, вискоза), синтетические (капрон и лавсан).</p> <p>Экспериментальные методы изучения веществ и их превращений:</p> <ul style="list-style-type: none"> • Демонстрации: <ul style="list-style-type: none"> – ознакомление с образцами природных и искусственных волокон, пластмасс, каучуков 	<p>Описывать состав, строение, основные свойства каучуков, наиболее распространенных видов пластмасс, волокон; применение в различных отраслях.</p> <p>Использовать естественно-научные методы познания – наблюдать и описывать демонстрационный эксперимент</p>
Итого по разделу	2		
ОБЩЕЕ КОЛИЧЕСТВО ЧАСОВ ПО ПРОГРАММЕ	34		

11 КЛАСС

№ п\п	Наименование разделов и тем учебного предмета	Количество часов	Программное содержание	Основные виды деятельности обучающихся
Раздел 1. Теоретические основы химии				
1.1	Строение атомов. Периодический закон и Периодическая система химических элементов Д.И. Менделеева	3	Химический элемент. Атом. Состав атома, изотопы. Электронная оболочка. Энергетические уровни, подуровни. Атомные орбитали, <i>s</i> -, <i>p</i> -, <i>d</i> -, <i>f</i> -элементы. Особенности распределения электронов по орбиталям в атомах малых и больших периодов. Электронная конфигурация атомов. Периодический закон и Периодическая система химических элементов Д. И. Менделеева. Связь периодического закона и Периодической системы химических элементов с современной теорией строения атомов. Закономерности изменения свойств химических элементов и образуемых ими простых и сложных веществ по группам и периодам. Значение периодического закона и системы химических	Раскрывать смысл изучаемых понятий (выявлять их характерные признаки), устанавливать их взаимосвязь. Раскрывать смысл периодического закона Д. И. Менделеева и демонстрировать его систематизирующую, объяснительную и прогностическую функции. Характеризовать электронное строение атомов химических элементов 1–4 периодов, используя понятия <i>s</i> -, <i>p</i> -, <i>d</i> -электронные орбитали, энергетические уровни. Объяснять закономерности изменения свойств химических элементов и их соединений по периодам и группам Периодической системы Д. И. Менделеева

			<p>элементов Д.И. Менделеева в развитии науки.</p> <p>Экспериментальные методы изучения веществ и их превращений:</p> <ul style="list-style-type: none"> • Демонстрации: <p>Виды таблиц «Периодическая система химических элементов Д.И. Менделеева»</p>	
1.2	<p>Строение вещества.</p> <p>Многообразие веществ</p>	4	<p>Строение вещества. Химическая связь. Виды (ковалентная неполярная и полярная, ионная, металлическая) и механизмы образования химической связи (обменный и донорно-акцепторный). Водородная связь. Валентность.</p> <p>Электроотрицательность. Степень окисления. Катионы и анионы.</p> <p>Вещества молекулярного и немолекулярного строения.</p> <p>Закон постоянства состава вещества.</p> <p>Типы кристаллических решеток и свойства веществ.</p> <p>Понятие о дисперсных системах.</p> <p>Истинные растворы. Количественные характеристики растворов (массовая доля вещества в растворе).</p> <p>Классификация неорганических</p>	<p>Раскрывать смысл изучаемых понятий (выделять их характерные признаки) и применять эти понятия при описании состава и строения веществ, для объяснения отдельных фактов и явлений.</p> <p>Определять виды химической связи (ковалентной, ионной, металлической, водородной) в соединениях; тип кристаллической решетки конкретного вещества.</p> <p>Определять валентность и степень окисления химических элементов в соединениях различного состава.</p> <p>Проводить вычисления с использованием понятия «массовая доля вещества в растворе».</p> <p>Владеть изучаемыми химическими понятиями.</p>

			<p>соединений. Номенклатура неорганических веществ.</p> <p>Экспериментальные методы изучения веществ и их превращений:</p> <ul style="list-style-type: none"> • Демонстрации: <ul style="list-style-type: none"> – модели кристаллических решеток. • Расчетные задачи: <ul style="list-style-type: none"> – расчеты с использованием понятия «массовая доля растворенного вещества» 	<p>Объяснять зависимость скорости химической реакции от различных факторов.</p> <p>Определять характер смещения химического равновесия в зависимости от внешнего воздействия (принцип Ле Шателье).</p> <p>Составлять уравнения реакций различных типов; полные и сокращенные уравнения реакций ионного обмена, учитывая условия, при которых эти реакции идут до конца.</p> <p>Использовать естественно-научные методы познания – проведение, наблюдение и описание химического эксперимента (демонстрационные и лабораторные опыты, практические работы): по определению среды водных растворов веществ, реакций ионного обмена, влиянию различных факторов на скорость реакций.</p> <p>Следовать правилам пользования химической посудой и лабораторным оборудованием.</p> <p>Представлять результаты химического эксперимента в форме</p>
1.3	Химические реакции	6	<p>Химическая реакция. Классификация химических реакций в неорганической и органической химии. Закон сохранения массы веществ; закон сохранения и превращения энергии при химических реакциях.</p> <p>Скорость реакции, ее зависимость от различных факторов.</p> <p>Обратимые реакции. Химическое равновесие. Факторы, влияющие на состояние химического равновесия.</p> <p>Принцип Ле Шателье.</p> <p>Электролитическая диссоциация. Сильные и слабые электролиты. Среда водных растворов веществ: кислая, нейтральная, щелочная.</p>	

		<p>Водородный показатель (рН) раствора. Реакции ионного обмена в органической и неорганической химии. Окислительно-восстановительные реакции. Понятие об электролизе расплавов и растворов солей. Применение электролиза.</p> <p>Экспериментальные методы изучения веществ и их превращений:</p> <ul style="list-style-type: none"> • Демонстрации: <ul style="list-style-type: none"> – разложение пероксида водорода в присутствии катализатора. • Лабораторные опыты: <ul style="list-style-type: none"> – проведение реакций ионного обмена; – определение среды растворов веществ с помощью универсального индикатора. • Практические работы: <p>№ 1. Влияние различных факторов на скорость химической реакции.</p> • Расчетные задачи: <ul style="list-style-type: none"> – расчеты по уравнениям химических реакций, в том числе термохимические расчеты 	<p>записи уравнений соответствующих реакций и делать выводы на их основе.</p> <p>Проводить вычисления по уравнениям химических реакций, в том числе термохимические расчеты</p>
Итого по разделу	13		

Раздел 2. Неорганическая химия

2.1	Металлы	6	<p>Металлы. Положение металлов в Периодической системе химических элементов.</p> <p>Особенности строения электронных оболочек атомов металлов.</p> <p>Общие физические свойства металлов.</p> <p>Применение металлов в быту, природе и технике. Сплавы металлов.</p> <p>Электрохимический ряд напряжений металлов. Общие способы получения металлов. Коррозия металлов.</p> <p>Способы защиты от коррозии.</p> <p>Общая характеристика металлов главных подгрупп (IA-группа, IIA-группа) Периодической системы химических элементов.</p> <p>Алюминий. Амфотерные свойства оксида и гидроксида алюминия.</p> <p>Общая характеристика металлов побочных подгрупп (Б-групп) Периодической системы химических элементов: медь, цинк, хром, железо.</p> <p>Важнейшие соединения металлов (оксиды, гидроксиды, соли).</p>	<p>Раскрывать смысл изучаемых понятий (выделять их характерные признаки) и применять эти понятия при описании состава и строения веществ, для объяснения отдельных фактов и явлений.</p> <p>Объяснять общие закономерности в изменении свойств элементов – металлов и их соединений с учетом строения их атомов и положения в Периодической системе химических элементов</p> <p>Д. И. Менделеева.</p> <p>Характеризовать (описывать) общие химические свойства металлов, их важнейших соединений, подтверждая это описание примерами уравнений соответствующих химических реакций; применение металлов в различных областях, а также использование их для создания современных материалов и технологий.</p> <p>Описывать способы защиты металлов от коррозии.</p> <p>Раскрывать сущность окислительно-</p>
-----	---------	---	---	--

			<p>Экспериментальные методы изучения веществ и их превращений:</p> <ul style="list-style-type: none"> • Демонстрации: <ul style="list-style-type: none"> – коллекция «Металлы и сплавы». • Лабораторные опыты: <ul style="list-style-type: none"> – взаимодействие гидроксида алюминия с растворами кислот и щелочей; – качественные реакции на катионы металлов. • Практические работы: <p>№ 2. Решение экспериментальных задач по теме «Металлы».</p> • Расчетные задачи: <ul style="list-style-type: none"> – расчеты массы (объема, количества вещества) продукта реакции, если одно из веществ дано в виде раствора с определенной массовой долей растворенного вещества 	<p>восстановительных реакций посредством составления электронного баланса этих реакций. Проводить реакции, подтверждающие характерные свойства изучаемых веществ, распознавать опытным путем ионы металлов, присутствующие в водных растворах.</p> <p>Использовать естественно-научные методы познания – проведение, наблюдение и описание химического эксперимента (демонстрационные и лабораторные опыты, практические работы).</p> <p>Представлять результаты химического эксперимента в форме записи уравнений соответствующих реакций и делать выводы на их основе. Следовать правилам пользования химической посудой и лабораторным оборудованием.</p> <p>Проводить вычисления по уравнениям химических реакций. Самостоятельно планировать и осуществлять свою познавательную</p>
--	--	--	--	--

				деятельность; принимать активное участие в групповой учебной деятельности
2.2	Неметаллы	9	<p>Неметаллы. Положение неметаллов в Периодической системе химических элементов Д.И. Менделеева и особенности строения атомов. Физические свойства неметаллов. Аллотропия неметаллов (на примере кислорода, серы, фосфора и углерода). Химические свойства важнейших неметаллов (галогенов, серы, азота, фосфора, углерода и кремния). Оксиды неметаллов. Кислородсодержащие кислоты. Водородные соединения неметаллов.</p> <p>Экспериментальные методы изучения веществ и их превращений:</p> <ul style="list-style-type: none"> • Демонстрации: <ul style="list-style-type: none"> – образцы неметаллов; – взаимодействие меди с азотной кислотой различной концентрации. • Лабораторные опыты: <ul style="list-style-type: none"> – качественные реакции на анионы и катион аммония. 	<p>Раскрывать смысл изучаемых понятий (выделять их характерные признаки) и применять эти понятия при описании состава и строения веществ, для объяснения отдельных фактов и явлений. Объяснять общие закономерности в изменении свойств неметаллов и их соединений с учетом строения их атомов и положения в Периодической системе химических элементов Д. И. Менделеева.</p> <p>Характеризовать (описывать) общие химические свойства неметаллов, их важнейших соединений, подтверждая это описание примерами уравнений соответствующих химических реакций.</p> <p>Характеризовать влияние неметаллов и их соединений на живые организмы; описывать применение в различных областях практической деятельности человека.</p>

			<ul style="list-style-type: none"> • Практические работы: № 3. Решение экспериментальных задач по теме «Неметаллы». • Расчетные задачи: — расчеты массы вещества или объема газов по известному количеству вещества, массе или объему одного из участвующих в реакции веществ; расчеты массы (объема, количества вещества) продуктов реакции, если одно из веществ имеет примеси 	<p>Подтверждать существование генетической связи между неорганическими веществами с помощью уравнений соответствующих химических реакций.</p> <p>Раскрывать сущность окислительно-восстановительных реакций посредством составления электронного баланса этих реакций.</p> <p>Проводить реакции, подтверждающие характерные свойства изучаемых веществ, распознавать опытным путем анионы, присутствующие в водных растворах.</p> <p>Использовать естественно-научные методы познания – проведение, наблюдение и описание химического эксперимента (демонстрационные и лабораторные опыты, практические работы).</p> <p>Представлять результаты химического эксперимента в форме записи уравнений соответствующих реакций и делать выводы на их основе.</p>
2.3	Связь неорганических и органических веществ	2	<p>Неорганические и органические кислоты. Неорганические и органические основания.</p> <p>Амфотерные неорганические и органические соединения.</p> <p>Генетическая связь неорганических и органических веществ</p>	

				<p>Следовать правилам пользования химической посудой и лабораторным оборудованием.</p> <p>Проводить вычисления по уравнениям химических реакций.</p> <p>Самостоятельно планировать и осуществлять свою познавательную деятельность; принимать активное участие в групповой учебной деятельности</p>
Итого по разделу		17		
Раздел 3. Химия и жизнь				
3.1.	Химия и жизнь	4	<p>Роль химии в обеспечении экологической, энергетической и пищевой безопасности, развитии медицины. Понятие о научных методах познания веществ и химических реакций.</p> <p>Представления об общих научных принципах промышленного получения важнейших веществ (на примерах производства аммиака, серной кислоты, метанола).</p> <p>Человек в мире веществ, материалов и химических реакций: химия и здоровье человека; правила использования лекарственных</p>	<p>Раскрывать роль химии в решении энергетических, сырьевых и экологических проблем человечества, описывать основные направления развития химической науки и технологии.</p> <p>Применять правила безопасного обращения с веществами, используемыми в повседневной жизни, правила поведения в целях сбережения здоровья и окружающей природной среды; понимать вред (опасность) воздействия на живые организмы определенных веществ</p> <p>смысл показателя ПДК, пояснять</p>

			<p>препаратов; правила безопасного использования препаратов бытовой химии в повседневной жизни.</p> <p>Бытовая химическая грамотность</p>	<p>на примерах способы уменьшения и предотвращения их вредного воздействия.</p> <p>Анализировать и критически оценивать информацию, связанную с химическими процессами и их влиянием на состояние окружающей среды.</p> <p>Использовать полученные знания и представления о сферах деятельности, связанных с наукой и современными технологиями, как основу для ориентации в выборе своей будущей профессиональной деятельности.</p> <p>Принимать участие в обсуждении проблем химической и экологической направленности, высказывать собственную позицию по проблеме и предлагать возможные пути ее решения</p>
Итого по разделу		4		
ОБЩЕЕ КОЛИЧЕСТВО ЧАСОВ ПО ПРОГРАММЕ		34		

ПЕРЕЧЕНЬ (КОДИФИКАТОР) РАСПРЕДЕЛЕННЫХ ПО КЛАССАМ ПРОВЕРЯЕМЫХ ТРЕБОВАНИЙ К РЕЗУЛЬТАТАМ ОСВОЕНИЯ ОСНОВНОЙ ОБРАЗОВАТЕЛЬНОЙ ПРОГРАММЫ СРЕДНЕГО ОБЩЕГО ОБРАЗОВАНИЯ И ЭЛЕМЕНТОВ СОДЕРЖАНИЯ ПО ХИМИИ

В федеральных и региональных процедурах оценки качества образования используется перечень (кодификатор) распределенных по классам проверяемых требований к результатам освоения основной образовательной программы среднего общего образования и элементов содержания по химии.

10 КЛАСС

Проверяемые требования к результатам освоения основной образовательной программы

Код проверяемого результата	Проверяемые предметные результаты освоения основной образовательной программы среднего общего образования
1	Теоретические основы органической химии
1.1	Сформированность представлений о химической составляющей естественно-научной картины мира, роли химии в познании явлений природы, в формировании мышления и культуры личности, ее функциональной грамотности, необходимой для решения практических задач и экологически обоснованного отношения к своему здоровью и природной среде
1.2	Владение системой химических знаний, которая включает: основополагающие понятия (молекула, валентность, электроотрицательность, степень окисления, химическая связь, моль, молярная масса, молярный объем, углеродный скелет, функциональная группа, радикал, изомерия, изомеры, гомологический ряд, гомологи, углеводороды, кислород- и азотсодержащие соединения, биологически активные вещества (углеводы, жиры, белки), мономер, полимер, структурное звено, высокомолекулярные соединения); теории и законы (теория химического строения органических веществ А.М. Бутлерова), закономерности, символический язык химии, фактологические сведения о свойствах, составе, получении и безопасном использовании важнейших неорганических и органических веществ в быту и практической деятельности человека

1.3	Сформированность умений выявлять характерные признаки понятий, устанавливать их взаимосвязь, использовать соответствующие понятия при описании состава, строения и превращений органических соединений
1.4	Сформированность умений использовать химическую символику для составления молекулярных и структурных (развернутой, сокращенной) формул органических веществ и уравнений химических реакций, изготавливать модели молекул органических веществ для иллюстрации их химического и пространственного строения
1.5	Сформированность умений устанавливать принадлежность изученных органических веществ по их составу и строению к определенному классу (группе) соединений (углеводороды, кислород и азотсодержащие соединения, высокомолекулярные соединения), давать им названия по систематической номенклатуре (IUPAC)
1.5	Сформированность умения определять виды химической связи в органических соединениях (одинарные и кратные)
1.6	Сформированность умения применять: положения теории строения органических веществ А.М. Бутлерова для объяснения зависимости свойств веществ от их состава и строения; закон сохранения массы веществ
2	Углеводороды. Кислородсодержащие и азотсодержащие органические соединения. Высокомолекулярные соединения
2.1	Сформированность умений приводить тривиальные названия отдельных органических веществ (этилен, пропилен, ацетилен, этиленгликоль, глицерин, фенол, формальдегид, ацетальдегид, муравьиная кислота, уксусная кислота, олеиновая кислота, стеариновая кислота, глюкоза, фруктоза, крахмал, целлюлоза, глицин)
2.2	Сформированность умений характеризовать состав, строение, физические и химические свойства типичных представителей различных классов органических веществ (метан, этан, этилен, пропилен, ацетилен, бутадиен-1,3, метилбутадиен-1,3, бензол, метанол, этанол, этиленгликоль, глицерин, фенол, ацетальдегид, муравьиная и уксусная кислоты, глюкоза, крахмал, целлюлоза, аминокислота)

2.3	Сформированность умения иллюстрировать генетическую связь между типичными представителями различных классов органических веществ уравнениями соответствующих химических реакций с использованием структурных формул
2.4	Сформированность умения характеризовать источники углеводородного сырья (нефть, природный газ, уголь), способы их переработки и практическое применение продуктов переработки
3	Химия и жизнь. Расчеты
3.1	Сформированность умений владеть системой знаний об основных методах научного познания, используемых в химии при изучении веществ и химических явлений (наблюдение, измерение, эксперимент, моделирование), использовать системные химические знания для принятия решений в конкретных жизненных ситуациях, связанных с веществами и их применением
3.2	Сформированность умений соблюдать правила пользования химической посудой и лабораторным оборудованием, а также правила обращения с веществами в соответствии с инструкциями по выполнению лабораторных химических опытов
3.3	Сформированность умений планировать и выполнять химический эксперимент (превращения органических веществ при нагревании, получение этилена и изучение его свойств, качественные реакции органических веществ, денатурация белков при нагревании, цветные реакции белков) в соответствии с правилами техники безопасности при обращении с веществами и лабораторным оборудованием; представлять результаты химического эксперимента в форме записи уравнений соответствующих реакций и формулировать выводы на основе этих результатов
3.4	Сформированность умений проводить вычисления по химическим уравнениям (массы, объема, количества исходного вещества или продукта реакции по известным массе, объему, количеству одного из исходных веществ или продуктов реакции)
3.5	Сформированность умений критически анализировать химическую информацию, получаемую из разных источников (средства массовой информации, сеть Интернет и другие)

3.6	Сформированность умений соблюдать правила экологически целесообразного поведения в быту и трудовой деятельности в целях сохранения своего здоровья и окружающей природной среды, осознавать опасность воздействия на живые организмы определенных органических веществ, понимая смысл показателя ПДК (предельно допустимой концентрации), пояснять на примерах способы уменьшения и предотвращения их вредного воздействия на организм человека
-----	---

Проверяемые элементы содержания

Код	Проверяемый элемент содержания
1	Теоретические основы органической химии
1.1	Предмет органической химии: ее возникновение, развитие и значение в получении новых веществ и материалов. Теория строения органических соединений А.М. Бутлерова, ее основные положения
1.2	Структурные формулы органических веществ. Гомология, изомерия. Химическая связь в органических соединениях – одинарные и кратные связи. Представление о классификации органических веществ
1.3	Номенклатура органических соединений (систематическая) и тривиальные названия важнейших представителей классов органических веществ
2	Углеводороды
2.1	Алканы: состав и строение, гомологический ряд. Метан и этан – простейшие представители алканов: физические и химические свойства (реакции замещения и горения), нахождение в природе, получение и применение
2.2	Алкены: состав и строение, гомологический ряд. Этилен и пропилен – простейшие представители алкенов: физические и химические свойства (реакции гидрирования, галогенирования, гидратации, окисления и полимеризации), получение и применение
2.3	Алкадиены: бутадиен-1,3 и метилбутадиен-1,3: строение, важнейшие химические свойства (реакция полимеризации). Получение синтетического каучука и резины
2.4	Алкины: состав и особенности строения, гомологический ряд. Ацетилен – простейший представитель алкинов: состав, строение, физические и химические свойства (реакции гидрирования, галогенирования, гидратации, горения), получение и применение

2.5	Арены. Бензол: состав, строение, физические и химические свойства (реакции галогенирования и нитрования), получение и применение. Тoluол: состав, строение, физические и химические свойства (реакции галогенирования и нитрования), получение и применение. Токсичность аренов. Генетическая связь между углеводородами, принадлежащими к различным классам
2.6	Природные источники углеводородов. Природный газ и попутные нефтяные газы. Нефть и ее происхождение. Способы переработки нефти: перегонка, крекинг (термический, каталитический), пиролиз. Продукты переработки нефти, их применение в промышленности и в быту. Каменный уголь и продукты его переработки
3	Кислородсодержащие органические соединения
3.1	Предельные одноатомные спирты. Метанол и этанол: строение, физические и химические свойства (реакции с активными металлами, галогеноводородами, горение), применение. Водородные связи между молекулами спиртов. Действие метанола и этанола на организм человека. Многоатомные спирты. Этиленгликоль и глицерин: строение, физические и химические свойства (взаимодействие со щелочными металлами, качественная реакция на многоатомные спирты). Действие на организм человека. Применение глицерина и этиленгликоля
3.2	Фенол: строение молекулы, физические и химические свойства. Токсичность фенола. Применение фенола
3.3	Альдегиды и кетоны. Формальдегид, ацетальдегид: строение, физические и химические свойства (реакции окисления и восстановления, качественные реакции), получение и применение
3.4	Одноосновные предельные карбоновые кислоты. Муравьиная и уксусная кислоты: строение, физические и химические свойства (свойства, общие для класса кислот, реакция этерификации), получение и применение. Стеариновая и олеиновая кислоты как представители высших карбоновых кислот. Мыла как соли высших карбоновых кислот, их моющее действие
3.5	Сложные эфиры как производные карбоновых кислот. Гидролиз сложных эфиров. Жиры. Гидролиз жиров. Применение жиров. Биологическая роль жиров
3.6	Углеводы: состав, классификация углеводов (моно-, ди- и полисахариды). Глюкоза – простейший моносахарид: особенности строения молекулы, физические и химические свойства (взаимодействие с гидроксидом меди (II), окисление аммиачным

	раствором оксида серебра (I), восстановление, брожение глюкозы), нахождение в природе, применение, биологическая роль. Фотосинтез. Фруктоза как изомер глюкозы. Крахмал и целлюлоза как природные полимеры. Строение крахмала и целлюлозы. Физические и химические свойства крахмала (гидролиз, качественная реакция с иодом)
4	Азотсодержащие органические соединения
4.1	Аминокислоты как амфотерные органические соединения. Физические и химические свойства аминокислот (на примере глицина). Биологическое значение аминокислот. Пептиды
4.2	Белки как природные высокомолекулярные соединения. Первичная, вторичная и третичная структура белков. Химические свойства белков: гидролиз, денатурация, качественные реакции на белки
5	Высокомолекулярные соединения
5.1	Основные понятия химии высокомолекулярных соединений: мономер, полимер, структурное звено, степень полимеризации, средняя молекулярная масса. Основные методы синтеза высокомолекулярных соединений – полимеризация и поликонденсация
5.2	Экспериментальные методы изучения веществ и их превращений: ознакомление с образцами природных и искусственных волокон, пластмасс, каучуков. Получение синтетического каучука и резины

11 КЛАСС

Проверяемые требования к результатам освоения основной образовательной программы

Код проверяемого результата	Проверяемые предметные результаты освоения основной образовательной программы среднего общего образования
1	Теоретические основы химии
1.1	Владение системой химических знаний, которая включает: основополагающие понятия (химический элемент, атом, электронная оболочка атома, s-, p-, d-электронные орбитали атомов, ион, молекула, валентность, электроотрицательность, степень окисления, химическая связь, моль, молярная масса, молярный объем, кристаллическая решетка, типы химических реакций (окислительно-восстановительные, экзо- и эндотермические, реакции ионного обмена), раствор, электролиты, неэлектролиты, электролитическая диссоциация, окислитель, восстановитель, скорость химической реакции, химическое равновесие); теории и законы (теория электролитической диссоциации, Периодический закон Д.И. Менделеева, закон сохранения массы), закономерности, символический язык химии, фактологические сведения о свойствах, составе, получении и безопасном использовании важнейших неорганических веществ в быту и практической деятельности человека
1.2	Сформированность умений выявлять характерные признаки и взаимосвязь изученных понятий, применять соответствующие понятия при описании строения и свойств неорганических веществ и их превращений; выявлять взаимосвязь химических знаний с понятиями и представлениями других естественно- научных предметов
1.3	Владение основными методами научного познания веществ и химических явлений (наблюдение, измерение, эксперимент, моделирование)
1.4	Сформированность умений определять валентность и степень окисления химических элементов в соединениях различного состава, вид химической связи (ковалентная, ионная, металлическая, водородная) в соединениях, тип кристаллической решетки конкретного вещества (атомная, молекулярная, ионная, металлическая)

1.5	Сформированность умений определять характер среды в водных растворах неорганических соединений
1.6	Сформированность умения классифицировать химические реакции по различным признакам (числу и составу реагирующих веществ, тепловому эффекту реакции, изменению степеней окисления элементов, обратимости реакции, участию катализатора)
1.7	Сформированность умений составлять уравнения реакций различных типов, полные и сокращенные уравнения реакций ионного обмена, учитывая условия, при которых эти реакции идут до конца
1.8	Сформированность умений проводить реакции, подтверждающие качественный состав различных неорганических веществ, распознавать опытным путем ионы, присутствующие в водных растворах неорганических веществ
1.9	Сформированность умений раскрывать сущность окислительно-восстановительных реакций посредством составления электронного баланса этих реакций
1.10	Сформированность умений объяснять зависимость скорости химической реакции от различных факторов
1.11	Сформированность умений объяснять характер смещения химического равновесия в зависимости от внешнего воздействия (принцип Ле Шателье)
2	Общая и неорганическая химия
2.1	Сформированность умений раскрывать смысл Периодического закона Д.И. Менделеева и демонстрировать его систематизирующую, объяснительную и прогностическую функции
2.2	Сформированность умений характеризовать электронное строение атомов химических элементов 1 – 4 периодов Периодической системы химических элементов Д.И. Менделеева, используя понятия «s-, p-, d-электронные орбитали», «энергетические уровни», объяснять закономерности изменения свойств химических элементов и их соединений по периодам и группам Периодической системы химических элементов Д.И. Менделеева

2.3	Сформированность умений характеризовать (описывать) общие химические свойства неорганических веществ различных классов, подтверждать существование генетической связи между неорганическими веществами с помощью уравнений соответствующих химических реакций
2.4	Сформированность умений устанавливать принадлежность неорганических веществ по их составу к определенному классу (группе) соединений (простые вещества – металлы и неметаллы, оксиды, основания, кислоты, амфотерные гидроксиды, соли)
2.5	Сформированность умений использовать химическую символику для составления формул веществ и уравнений химических реакций, систематическую номенклатуру (IUPAC) и тривиальные названия отдельных неорганических веществ (угарный газ, углекислый газ, аммиак, гашеная известь, негашеная известь, питьевая сода, пирит и другие)
2.6	Сформированность умений характеризовать (описывать) общие химические свойства неорганических веществ различных классов, подтверждать существование генетической связи между неорганическими веществами с помощью уравнений соответствующих химических реакций
2.7	Сформированность умений планировать и выполнять химический эксперимент (разложение пероксида водорода в присутствии катализатора, определение среды растворов веществ с помощью универсального индикатора, влияние различных факторов на скорость химической реакции, реакции ионного обмена, качественные реакции на сульфат-, карбонат- и хлорид-анионы, на катион аммония, решение экспериментальных задач по темам «Металлы» и «Неметаллы») в соответствии с правилами техники безопасности при обращении с веществами и лабораторным оборудованием; представлять результаты химического эксперимента в форме записи уравнений соответствующих реакций и формулировать выводы на основе этих результатов
2.8	Сформированность умений соблюдать правила пользования химической посудой и лабораторным оборудованием, а также правила обращения с веществами в соответствии с инструкциями по выполнению лабораторных химических опытов
2.9	Сформированность умений характеризовать химические процессы, лежащие в основе промышленного получения серной кислоты, аммиака, а также сформированность представлений

	об общих научных принципах и экологических проблемах химического производства
3	Химия и жизнь. Расчеты
3.1	Сформированность представлений о химической составляющей естественно-научной картины мира, роли химии в познании явлений природы, в формировании мышления и культуры личности, ее функциональной грамотности, необходимой для решения практических задач и экологически обоснованного отношения к своему здоровью и природной среде
3.2	Сформированность умений критически анализировать химическую информацию, получаемую из разных источников (средства массовой коммуникации, сеть Интернет и другие)
3.3	Сформированность умений соблюдать правила экологически целесообразного поведения в быту и трудовой деятельности в целях сохранения своего здоровья и окружающей природной среды
3.4	Осознавать опасность воздействия на живые организмы определенных веществ, понимая смысл показателя ПДК, пояснять на примерах способы уменьшения и предотвращения их вредного воздействия на организм человека
3.5	Сформированность умений проводить вычисления с использованием понятия «массовая доля вещества в растворе», объемных отношений газов при химических реакциях, массы вещества или объема газов по известному количеству вещества, массе или объему одного из участвующих в реакции веществ, теплового эффекта реакции на основе законов сохранения массы веществ, превращения и сохранения энергии

Проверяемые элементы содержания

Код	Проверяемый элемент содержания
1	Теоретические основы химии
1.1	Химический элемент. Атом. Ядро атома, изотопы. Электронная оболочка. Энергетические уровни, подуровни. Атомные орбитали, s-, p-, d-элементы. Особенности распределения электронов по орбиталям в атомах элементов первых четырех периодов. Электронная конфигурация атомов

1.2	Периодический закон и Периодическая система химических элементов Д.И. Менделеева. Связь периодического закона и Периодической системы химических элементов Д.И. Менделеева с современной теорией строения атомов. Закономерности изменения свойств химических элементов и образуемых ими простых и сложных веществ по группам и периодам. Значение периодического закона в развитии науки
1.3	Строение вещества. Химическая связь. Виды химической связи (ковалентная неполярная и полярная, ионная, металлическая). Ионы: катионы и анионы. Механизмы образования ковалентной химической связи (обменный и донорно-акцепторный). Водородная связь
1.4	Валентность. Электроотрицательность. Степень окисления
1.5	Вещества молекулярного и немолекулярного строения. Закон постоянства состава вещества. Типы кристаллических решеток. Зависимость свойства веществ от типа кристаллической решетки. Понятие о дисперсных системах. Истинные и коллоидные растворы. Массовая доля вещества в растворе
1.6	Классификация неорганических соединений. Номенклатура неорганических веществ
1.7	Химическая реакция. Классификация химических реакций в неорганической и органической химии. Закон сохранения массы веществ, закон сохранения и превращения энергии при химических реакциях
1.8	Скорость реакции, ее зависимость от различных факторов
1.9	Обратимые реакции. Химическое равновесие. Факторы, влияющие на состояние химического равновесия. Принцип Ле Шателье
1.10	Электролитическая диссоциация. Сильные и слабые электролиты. Среда водных растворов веществ: кислая, нейтральная, щелочная. Реакции ионного обмена
1.11	Окислительно-восстановительные реакции
2	Неорганическая химия
2.1	Неметаллы. Положение неметаллов в Периодической системе химических элементов Д.И. Менделеева и особенности строения атомов. Физические свойства неметаллов. Аллотропия неметаллов (на примере кислорода, серы, фосфора и углерода)

2.2	Химические свойства важнейших неметаллов (галогенов, серы, азота, фосфора, углерода и кремния) и их соединений (оксидов, кислородсодержащих кислот, водородных соединений). Применение важнейших неметаллов и их соединений
2.3	Металлы. Положение металлов в Периодической системе химических элементов Д.И. Менделеева. Особенности строения электронных оболочек атомов металлов. Общие физические свойства металлов. Сплавы металлов. Электрохимический ряд напряжений металлов
2.4	Химические свойства важнейших металлов (натрий, калий, кальций, магний, алюминий, цинк, хром, железо, медь) и их соединений. Общие способы получения металлов. Применение металлов в быту и технике
2.5	Генетическая связь неорганических веществ, принадлежащих к различным классам
3	Химия и жизнь
3.1	Роль химии в обеспечении экологической, энергетической и пищевой безопасности, развитии медицины. Понятие о научных методах познания веществ и химических реакций
3.2	Представления об общих научных принципах промышленного получения важнейших веществ. Человек в мире веществ и материалов: важнейшие строительные материалы, конструкционные материалы, краски, стекло, керамика, материалы для электроники, наноматериалы, органические и минеральные удобрения
3.3	Химия и здоровье человека: правила использования лекарственных препаратов, правила безопасного использования препаратов бытовой химии в повседневной жизни

2.1.13. Рабочая программа по учебному предмету «Биология» (углубленный уровень)

Рабочая программа по учебному предмету «Биология» (углубленный уровень) (предметная область «Естественно-научные предметы») (далее соответственно – программа по биологии, биология) включает пояснительную записку, содержание обучения, планируемые результаты освоения программы по биологии, тематическое планирование, перечень (кодификатор) проверяемых требований к результатам освоения основной образовательной программы среднего общего образования и элементов содержания по биологии.

Пояснительная записка отражает общие цели и задачи изучения биологии, характеристику психологических предпосылок к ее изучению обучающимися, место в структуре учебного плана, а также подходы к отбору содержания, к определению планируемых результатов и к структуре тематического планирования.

Содержание обучения раскрывает содержательные линии, которые предлагаются для обязательного изучения в каждом классе на уровне среднего общего образования.

Планируемые результаты освоения программы по биологии включают личностные, метапредметные результаты за весь период обучения на уровне среднего общего образования, а также предметные достижения обучающегося за каждый год обучения.

ПОЯСНИТЕЛЬНАЯ ЗАПИСКА

Программа по биологии на уровне среднего общего образования разработана на основе Федерального закона от 29.12.2012 № 273-ФЗ «Об образовании в Российской Федерации», ФГОС СОО, Концепции преподавания учебного предмета «Биология» и основных положений федеральной рабочей программы воспитания.

Биология углубленного уровня изучения (10 – 11 классы) является одним из компонентов предметной области «Естественно-научные предметы». Согласно положениям ФГОС СОО профильные учебные предметы, изучаемые на углубленном уровне, являются способом дифференциации обучения на уровне среднего общего образования и призваны обеспечить преемственность между основным общим, средним общим, средним профессиональным и высшим образованием. В то же время каждый из этих учебных предметов должен быть ориентирован на приоритетное решение образовательных, воспитательных и развивающих задач, связанных с профориентацией обучающихся и стимулированием интереса к конкретной области научного знания, связанного с биологией, медициной, экологией, психологией, спортом или военным делом.

Программа по биологии дает представление о цели и задачах изучения учебного предмета «Биология» на углубленном уровне, определяет обязательное (инвариантное) предметное содержание, его структурирование по разделам и

темам, распределение по классам, рекомендует последовательность изучения учебного материала с учетом межпредметных и внутрипредметных связей, логики учебного процесса, возрастных особенностей обучающихся. В программе по биологии реализован принцип преемственности с изучением биологии на уровне основного общего образования, благодаря чему просматривается направленность на последующее развитие биологических знаний, ориентированных на формирование естественно-научного мировоззрения, экологического мышления, представлений о здоровом образе жизни, на воспитание бережного отношения к окружающей природной среде. В программе по биологии также показаны возможности учебного предмета «Биология» в реализации требований ФГОС СОО к планируемым личностным, метапредметным и предметным результатам обучения и в формировании основных видов учебно- познавательной деятельности обучающихся по освоению содержания биологического образования на уровне среднего общего образования.

Программа по биологии является ориентиром для составления авторских рабочих программ. Авторами рабочих программ может быть предложен свой подход к структурированию и последовательности изучения учебного материала, свое видение способов формирования у обучающихся предметных знаний и умений, а также методов воспитания и развития средствами учебного предмета «Биология».

Биология на уровне среднего общего образования завершает биологическое образование в школе и ориентирован на расширение и углубление знаний обучающихся о живой природе, основах молекулярной и клеточной биологии, эмбриологии и биологии развития, генетики, селекции, биотехнологии, эволюционного учения и экологии.

Изучение учебного предмета «Биология» на углубленном уровне ориентировано на подготовку обучающихся к последующему получению биологического образования в вузах и организациях среднего профессионального образования. Основу его содержания составляет система биологических знаний, полученных при изучении обучающимися соответствующих систематических разделов биологии на уровне основного общего образования, в 10–11 классах эти знания получают развитие. Так, расширены и углублены биологические знания о растениях, животных, грибах, бактериях, организме человека, общих закономерностях жизни, дополнительно включены биологические сведения прикладного и поискового характера, которые можно использовать как ориентиры для последующего выбора профессии. Возможна также интеграция биологических знаний с соответствующими знаниями, полученными обучающимися при изучении физики, химии, географии и математики.

Структура программы по биологии отражает системно-уровневый и эволюционный подходы к изучению биологии. Согласно им, изучаются свойства и закономерности, характерные для живых систем разного уровня организации, эволюции органического мира на Земле, сохранения биологического разнообразия

планеты. Так, в 10 классе изучаются основы молекулярной и клеточной биологии, эмбриологии и биологии развития, генетики и селекции, биотехнологии и синтетической биологии, актуализируются знания обучающихся по ботанике, зоологии, анатомии, физиологии человека. В 11 классе изучаются эволюционное учение, основы экологии и учение о биосфере.

Биология призвана обеспечить освоение обучающимися биологических теорий и законов, идей, принципов и правил, лежащих в основе современной естественно-научной картины мира, знаний о строении, многообразии и особенностях клетки, организма, популяции, биоценоза, экосистемы, о выдающихся научных достижениях, современных исследованиях в биологии, прикладных аспектах биологических знаний. Для развития и поддержания интереса обучающихся к биологии наряду со значительным объемом теоретического материала в содержании программы по биологии предусмотрено знакомство с историей становления и развития той или иной области биологии, вкладом отечественных и зарубежных ученых в решение важнейших биологических и экологических проблем.

Цель изучения учебного предмета «Биология» на углубленном уровне – овладение обучающимися знаниями о структурно-функциональной организации живых систем разного ранга и приобретение умений использовать эти знания в формировании интереса к определенной области профессиональной деятельности, связанной с биологией, или к выбору учебного заведения для продолжения биологического образования.

Достижение цели изучения учебного предмета «Биология» на углубленном уровне обеспечивается решением следующих задач:

освоение обучающимися системы биологических знаний: об основных биологических теориях, концепциях, гипотезах, законах, закономерностях и правилах, составляющих современную естественно-научную картину мира; о строении, многообразии и особенностях биологических систем (клетка, организм, популяция, вид, биогеоценоз, биосфера); о выдающихся открытиях и современных исследованиях в биологии;

ознакомление обучающихся с методами познания живой природы: исследовательскими методами биологических наук (молекулярной и клеточной биологии, эмбриологии и биологии развития, генетики и селекции, биотехнологии и синтетической биологии, палеонтологии, экологии); методами самостоятельного проведения биологических исследований в лаборатории и в природе (наблюдение, измерение, эксперимент, моделирование);

овладение обучающимися умениями: самостоятельно находить, анализировать и использовать биологическую информацию; пользоваться биологической терминологией и символикой; устанавливать связь между развитием биологии и социально-экономическими и экологическими проблемами

человечества; оценивать последствия своей деятельности по отношению к окружающей природной среде, собственному здоровью и здоровью окружающих людей; обосновывать и соблюдать меры профилактики инфекционных заболеваний, правила поведения в природе и обеспечения безопасности собственной жизнедеятельности в чрезвычайных ситуациях природного и техногенного характера; характеризовать современные научные открытия в области биологии;

развитие у обучающихся интеллектуальных и творческих способностей в процессе знакомства с выдающимися открытиями и современными исследованиями в биологии, решаемыми ею проблемами, методологией биологического исследования, проведения экспериментальных исследований, решения биологических задач, моделирования биологических объектов и процессов;

воспитание у обучающихся ценностного отношения к живой природе в целом и к отдельным ее объектам и явлениям; формирование экологической, генетической грамотности, общей культуры поведения в природе; интеграции естественно-научных знаний;

приобретение обучающимися компетентности в рациональном природопользовании (соблюдение правил поведения в природе, охраны видов, экосистем, биосферы), сохранении собственного здоровья и здоровья окружающих людей (соблюдения мер профилактики заболеваний, обеспечение безопасности жизнедеятельности в чрезвычайных ситуациях природного и техногенного характера) на основе использования биологических знаний и умений в повседневной жизни;

создание условий для осознанного выбора обучающимися индивидуальной образовательной траектории, способствующей последующему профессиональному самоопределению, в соответствии с индивидуальными интересами и потребностями региона.

Общее число часов, рекомендованных для изучения биологии на углубленном уровне, – 204 часа: в 10 классе – 102 часа (3 часа в неделю), в 11 классе – 102 часа (3 часа в неделю).

Отбор организационных форм, методов и средств обучения биологии осуществляется с учетом специфики его содержания и направленности на продолжение биологического образования в организациях среднего профессионального и высшего образования.

Обязательным условием при обучении биологии на углубленном уровне является проведение лабораторных и практических работ. Также участие обучающихся в выполнении проектных и учебно-исследовательских работ, тематика которых определяется учителем на основе имеющихся материально-технических ресурсов и местных природных условий.

СОДЕРЖАНИЕ ОБУЧЕНИЯ

10 КЛАСС

102 ч, из них 1 ч – резервное время.

Тема 1. Биология как наука

Современная биология – комплексная наука. Краткая история развития биологии. Биологические науки и изучаемые ими проблемы. Фундаментальные, прикладные и поисковые научные исследования в биологии.

Значение биологии в формировании современной естественно-научной картины мира. Профессии, связанные с биологией. Значение биологии в практической деятельности человека: медицине, сельском хозяйстве, промышленности, охране природы.

Демонстрации:

Портреты: Аристотель, Теофраст, К. Линней, Ж.Б. Ламарк, Ч. Дарвин, У. Гарвей, Г. Мендель, В.И. Вернадский, И.П. Павлов, И.И. Мечников, Н.И. Вавилов, Н.В. Тимофеев-Ресовский, Д. Уотсон, Ф. Крик, Д.К. Беляев.

Таблицы и схемы: «Связь биологии с другими науками», «Система биологических наук».

Тема 2. Живые системы и их изучение

Живые системы как предмет изучения биологии. Свойства живых систем: единство химического состава, дискретность и целостность, сложность и упорядоченность структуры, открытость, самоорганизация, самовоспроизведение, раздражимость, изменчивость, рост и развитие.

Уровни организации живых систем: молекулярный, клеточный, тканевый, организменный, популяционно-видовой, экосистемный (биогеоценотический), биосферный. Процессы, происходящие в живых системах. Основные признаки живого. Жизнь как форма существования материи. Науки, изучающие живые системы на разных уровнях организации.

Изучение живых систем. Методы биологической науки. Наблюдение, измерение, эксперимент, систематизация, метаанализ. Понятие о зависимой и независимой переменной. Планирование эксперимента. Постановка и проверка гипотез. Нулевая гипотеза. Понятие выборки и ее достоверность. Разброс в биологических данных. Оценка достоверности полученных результатов. Причины искажения результатов эксперимента. Понятие статистического теста.

Таблицы и схемы: «Основные признаки жизни», «Биологические системы»,

«Свойства живой материи», «Уровни организации живой природы», «Строение животной клетки», «Ткани животных», «Системы органов человеческого организма», «Биогеоценоз», «Биосфера», «Методы изучения живой природы».

Оборудование: лабораторное оборудование для проведения наблюдений, измерений, экспериментов.

Практическая работа «Использование различных методов при изучении живых систем».

Тема 3. Биология клетки

Клетка – структурно-функциональная единица живого. История открытия клетки. Работы Р. Гука, А. Левенгука. Клеточная теория (Т. Шванн, М. Шлейден, Р. Вирхов). Основные положения современной клеточной теории.

Методы молекулярной и клеточной биологии: микроскопия, хроматография, электрофорез, метод меченых атомов, дифференциальное центрифугирование, культивирование клеток.

Демонстрации:

Портреты: Р. Гук, А. Левенгук, Т. Шванн, М. Шлейден, Р. Вирхов, К.М. Бэр.

Таблицы и схемы: «Световой микроскоп», «Электронный микроскоп», «История развития методов микроскопии».

Оборудование: световой микроскоп, микропрепараты растительных, животных и бактериальных клеток.

Практическая работа «Изучение методов клеточной биологии (хроматография, электрофорез, дифференциальное центрифугирование, ПЦР)».

Тема 4. Химическая организация клетки

Химический состав клетки. Макро-, микро- и ультрамикроэлементы. Вода и ее роль как растворителя, реагента, участие в структурировании клетки, терморегуляции. Минеральные вещества клетки, их биологическая роль. Роль катионов и анионов в клетке.

Органические вещества клетки. Биологические полимеры. Белки. Аминокислотный состав белков. Структуры белковой молекулы. Первичная структура белка, пептидная связь. Вторичная, третичная, четвертичная структуры. Денатурация. Свойства белков. Классификация белков. Биологические функции белков.

Углеводы. Моносахариды, дисахариды, олигосахариды и полисахариды. Общий план строения и физико-химические свойства углеводов. Биологические функции углеводов.

Липиды. Гидрофильно-гидрофобные свойства. Классификация липидов. Триглицериды, фосфолипиды, воски, стероиды. Биологические функции липидов. Общие свойства биологических мембран – текучесть, способность к самозамыканию, полупроницаемость.

Нуклеиновые кислоты. ДНК и РНК. Строение нуклеиновых кислот. Нуклеотиды. Принцип комплементарности. Правило Чаргаффа. Структура ДНК –

двойная спираль. Местонахождение и биологические функции ДНК. Виды РНК. Функции РНК в клетке.

Строение молекулы АТФ. Макроэргические связи в молекуле АТФ. Биологические функции АТФ. Восстановленные переносчики, их функции в клетке. Секвенирование ДНК.

Структурная биология: биохимические и биофизические исследования состава и пространственной структуры биомолекул.

Демонстрации:

Портреты: Л. Полинг, Д. Уотсон, Ф. Крик, М. Уилкинс, Р. Франклин, Ф. Сэнгер, С. Прузинер.

Диаграммы: «Распределение химических элементов в неживой природе», «Распределение химических элементов в живой природе».

Таблицы и схемы: «Периодическая таблица химических элементов», «Строение молекулы воды», «Вещества в составе организмов», «Строение молекулы белка», «Структуры белковой молекулы», «Строение молекул углеводов», «Строение молекул липидов», «Нуклеиновые кислоты», «Строение молекулы АТФ».

Оборудование: химическая посуда и оборудование.

Лабораторная работа «Обнаружение белков с помощью качественных реакций».

Лабораторная работа «Исследование нуклеиновых кислот, выделенных из клеток различных организмов».

Тема 5. Строение и функции клетки

Типы клеток: эукариотическая и прокариотическая. Структурно-функциональные образования клетки.

Строение прокариотической клетки. Клеточная стенка бактерий и архей. Особенности строения гетеротрофной и автотрофной прокариотических клеток. Место и роль прокариот в биоценозах.

Строение и функционирование эукариотической клетки. Плазматическая мембрана (плазмалемма). Структура плазматической мембраны. Транспорт веществ через плазматическую мембрану: пассивный (диффузия, облегченная диффузия), активный (первичный и вторичный активный транспорт). Полупроницаемость мембраны. Работа натрий-калиевого насоса. Эндоцитоз: пиноцитоз, фагоцитоз. Экзоцитоз. Клеточная стенка. Структура и функции клеточной стенки растений, грибов.

Цитоплазма. Цитозоль. Цитоскелет. Движение цитоплазмы. Органоиды клетки. Одномембранные органоиды клетки: эндоплазматическая сеть (ЭПС), аппарат Гольджи, лизосомы, их строение и функции. Взаимосвязь одномембранных органоидов клетки. Строение гранулярного ретикулума. Синтез растворимых белков. Синтез клеточных мембран. Гладкий (агранулярный) эндоплазматический ретикулум. Секреторная функция аппарата Гольджи.

Транспорт веществ в клетке. Вакуоли растительных клеток. Клеточный сок. Тurgор.

Полуавтономные органоиды клетки: митохондрии, пластиды. Строение и функции митохондрий и пластид. Первичные, вторичные и сложные пластиды фотосинтезирующих эукариот. Хлоропласты, хромопласты, лейкопласты высших растений.

Немембранные органоиды клетки. Строение и функции немембранных органоидов клетки. Рибосомы. Микрофиламенты. Мышечные клетки. Микротрубочки. Клеточный центр. Строение и движение жгутиков и ресничек. Микротрубочки цитоплазмы. Центриоль.

Ядро. Оболочка ядра, хроматин, кариоплазма, ядрышки, их строение и функции. Ядерный белковый матрикс. Пространственное расположение хромосом в интерфазном ядре. Белки хроматина – гистоны.

Клеточные включения. Сравнительная характеристика клеток эукариот (растительной, животной, грибной).

Демонстрации:

Портреты: К.С. Мережковский, Л. Маргулис.

Таблицы и схемы: «Строение эукариотической клетки», «Строение животной клетки», «Строение растительной клетки», «Строение митохондрии», «Ядро», «Строение прокариотической клетки».

Оборудование: световой микроскоп, микропрепараты растительных, животных клеток, микропрепараты бактериальных клеток.

Лабораторная работа «Изучение строения клеток различных организмов».

Практическая работа «Изучение свойств клеточной мембраны».

Лабораторная работа «Исследование плазмолиза и деплазмолиза в растительных клетках».

Практическая работа «Изучение движения цитоплазмы в растительных клетках».

Тема 6. Обмен веществ и превращение энергии в клетке

Ассимиляция и диссимиляция – две стороны метаболизма. Типы обмена веществ: автотрофный и гетеротрофный. Участие кислорода в обменных процессах. Энергетическое обеспечение клетки: превращение АТФ в обменных процессах. Ферментативный характер реакций клеточного метаболизма. Ферменты, их строение, свойства и механизм действия. Коферменты. Отличия ферментов от неорганических катализаторов. Белки-активаторы и белки-ингибиторы. Зависимость скорости ферментативных реакций от различных факторов.

Первичный синтез органических веществ в клетке. Фотосинтез. Световая и темновая фазы. Продуктивность фотосинтеза. Влияние различных факторов на скорость фотосинтеза. Значение фотосинтеза.

Хемосинтез. Разнообразие организмов-хемосинтетиков: нитрифицирующие бактерии, железобактерии, серобактерии, водородные бактерии. Значение хемосинтеза.

Анаэробные организмы. Виды брожения. Продукты брожения и их использование человеком. Анаэробные микроорганизмы как объекты биотехнологии и возбудители болезней.

Аэробные организмы. Этапы энергетического обмена. Подготовительный этап. Гликолиз – бескислородное расщепление глюкозы.

Биологическое окисление, или клеточное дыхание. Роль митохондрий в процессах биологического окисления. Циклические реакции. Окислительное фосфорилирование. Преимущества аэробного пути обмена веществ перед анаэробным. Эффективность энергетического обмена.

Демонстрации:

Портреты: Д. Пристли, К.А. Тимирязев, С. Н. Виноградский, В. А. Энгельгардт, П. Митчелл, Г.А. Заварзин.

Таблицы и схемы: «Фотосинтез», «Энергетический обмен», «Биосинтез белка», «Строение фермента», «Хемосинтез».

Оборудование: световой микроскоп, оборудование для приготовления постоянных и временных микропрепаратов.

Лабораторная работа «Изучение каталитической активности ферментов (на примере амилазы или каталазы)».

Лабораторная работа «Изучение ферментативного расщепления пероксида водорода в растительных и животных клетках».

Лабораторная работа «Сравнение процессов фотосинтеза и хемосинтеза».

Лабораторная работа «Сравнение процессов брожения и дыхания».

Тема 7. Наследственная информация и реализация ее в клетке

Реакции матричного синтеза. Принцип комплементарности в реакциях матричного синтеза. Реализация наследственной информации. Генетический код, его свойства. Транскрипция – матричный синтез РНК. Принципы транскрипции: комплементарность, антипараллельность, асимметричность.

Трансляция и ее этапы. Участие транспортных РНК в биосинтезе белка. Условия биосинтеза белка. Кодирование аминокислот. Роль рибосом в биосинтезе белка.

Организация генома у прокариот и эукариот. Регуляция активности генов у прокариот. Гипотеза оперона (Ф. Жакоб, Ж. Мано). Регуляция обменных процессов в клетке. Клеточный гомеостаз.

Вирусы – неклеточные формы жизни и облигатные паразиты. Строение простых и сложных вирусов, ретровирусов, бактериофагов.

Вирусные заболевания человека, животных, растений. СПИД, COVID-19, социальные и медицинские проблемы.

Демонстрации:

Портреты: Н.К. Кольцов, Д.И. Ивановский.

Таблицы и схемы: «Биосинтез белка», «Генетический код», «Вирусы», «Бактериофаги».

Практическая работа «Создание модели вируса».

Тема 8. Жизненный цикл клетки

Клеточный цикл, его периоды и регуляция. Интерфаза и митоз. Особенности процессов, протекающих в интерфазе. Подготовка клетки к делению. Пресинтетический (постмитотический), синтетический и постсинтетический (премитотический) периоды интерфазы.

Матричный синтез ДНК – репликация. Принципы репликации ДНК: комплементарность, полуконсервативный синтез, антипараллельность. Механизм репликации ДНК. Хромосомы. Строение хромосом. Теломеры и теломераза. Хромосомный набор клетки – кариотип. Диплоидный и гаплоидный наборы хромосом. Гомологичные хромосомы. Половые хромосомы.

Деление клетки – митоз. Стадии митоза и происходящие в них процессы. Типы митоза. Кариокинез и цитокинез. Биологическое значение митоза.

Регуляция митотического цикла клетки. Программируемая клеточная гибель – апоптоз.

Клеточное ядро, хромосомы, функциональная геномика.

Демонстрации:

Таблицы и схемы: «Жизненный цикл клетки», «Митоз», «Строение хромосом», «Репликация ДНК».

Оборудование: световой микроскоп, микропрепараты: «Митоз в клетках корешка лука».

Лабораторная работа «Изучение хромосом на готовых микропрепаратах».

Лабораторная работа «Наблюдение митоза в клетках кончика корешка лука (на готовых микропрепаратах)».

Тема 9. Строение и функции организмов

Биологическое разнообразие организмов. Одноклеточные, колониальные, многоклеточные организмы.

Особенности строения и жизнедеятельности одноклеточных организмов. Бактерии, археи, одноклеточные грибы, одноклеточные водоросли, другие протисты. Колониальные организмы.

Взаимосвязь частей многоклеточного организма. Ткани, органы и системы органов. Организм как единое целое. Гомеостаз.

Ткани растений. Типы растительных тканей: образовательная, покровная, проводящая, основная, механическая. Особенности строения, функций и расположения тканей в органах растений.

Ткани животных и человека. Типы животных тканей: эпителиальная, соединительная, мышечная, нервная. Особенности строения, функций и расположения тканей в органах животных и человека.

Органы. Вегетативные и генеративные органы растений. Органы и системы органов животных и человека. Функции органов и систем органов.

Опора тела организмов. Каркас растений. Скелеты одноклеточных и многоклеточных животных. Наружный и внутренний скелет. Строение и типы соединения костей.

Движение организмов. Движение одноклеточных организмов: амебоидное, жгутиковое, ресничное. Движение многоклеточных растений: тропизмы и настии. Движение многоклеточных животных и человека: мышечная система. Рефлекс. Скелетные мышцы и их работа.

Питание организмов. Поглощение воды, углекислого газа и минеральных веществ растениями. Питание животных. Внутриполостное и внутриклеточное пищеварение. Питание позвоночных животных. Отделы пищеварительного тракта. Пищеварительные железы. Пищеварительная система человека.

Дыхание организмов. Дыхание растений. Дыхание животных. Диффузия газов через поверхность клетки. Кожное дыхание. Дыхательная поверхность. Жаберное и легочное дыхание. Дыхание позвоночных животных и человека. Эволюционное усложнение строения легких позвоночных животных. Дыхательная система человека. Механизм вентиляции легких у птиц и млекопитающих. Регуляция дыхания. Дыхательные объемы.

Транспорт веществ у организмов. Транспортные системы растений. Транспорт веществ у животных. Кровеносная система и ее органы. Кровеносная система позвоночных животных и человека. Сердце, кровеносные сосуды и кровь. Круги кровообращения. Эволюционные усложнения строения кровеносной системы позвоночных животных. Работа сердца и ее регуляция.

Выделение у организмов. Выделение у растений. Выделение у животных. Сократительные вакуоли. Органы выделения. Фильтрация, секреция и обратное всасывание как механизмы работы органов выделения. Связь полости тела с кровеносной и выделительной системами. Выделение у позвоночных животных и человека. Почки. Строение и функционирование нефрона. Образование мочи у человека.

Защита у организмов. Защита у одноклеточных организмов. Споры бактерий и цисты простейших. Защита у многоклеточных растений. Кутикула. Средства пассивной и химической защиты. Фитонциды.

Защита у многоклеточных животных. Покровы и их производные. Защита организма от болезней. Иммунная система человека. Клеточный и гуморальный иммунитет. Врожденный и приобретенный специфический иммунитет. Теория клонально-селективного иммунитета (П. Эрлих, Ф.М. Бернет, С. Тонегава). Воспалительные ответы организмов. Роль врожденного иммунитета в развитии системных заболеваний.

Раздражимость и регуляция у организмов. Раздражимость у одноклеточных организмов. Таксисы. Раздражимость и регуляция у растений. Ростовые вещества и их значение.

Нервная система и рефлекторная регуляция у животных. Нервная система и ее отделы. Эволюционное усложнение строения нервной системы у животных. Отделы головного мозга позвоночных животных. Рефлекс и рефлекторная дуга. Безусловные и условные рефлексы.

Гуморальная регуляция и эндокринная система животных и человека. Железы эндокринной системы и их гормоны. Действие гормонов. Взаимосвязь нервной и эндокринной систем. Гипоталамо-гипофизарная система.

Демонстрации:

Портрет: И.П. Павлов.

Таблицы и схемы: «Одноклеточные водоросли», «Многоклеточные водоросли», «Бактерии», «Простейшие», «Органы цветковых растений», «Системы органов позвоночных животных», «Внутреннее строение насекомых», «Ткани растений», «Корневые системы», «Строение стебля», «Строение листовой пластинки», «Ткани животных», «Скелет человека», «Пищеварительная система»,

«Кровеносная система», «Дыхательная система», «Нервная система», «Кожа», «Мышечная система», «Выделительная система», «Эндокринная система»,

«Строение мышцы», «Иммунитет», «Кишечнополостные», «Схема питания растений», «Кровеносные системы позвоночных животных», «Строение гидры»,

«Строение планарии», «Внутреннее строение дождевого червя», «Нервная система рыб», «Нервная система лягушки», «Нервная система пресмыкающихся»,

«Нервная система птиц», «Нервная система млекопитающих», «Нервная система человека», «Рефлекс».

Оборудование: световой микроскоп, микропрепараты одноклеточных организмов, микропрепараты тканей, раковины моллюсков, коллекции насекомых, иглокожих, живые экземпляры комнатных растений, гербарии растений разных отделов, влажные препараты животных, скелеты позвоночных, коллекции беспозвоночных животных, скелет человека, оборудование для демонстрации почвенного и воздушного питания растений, расщепления крахмала и белков под действием ферментов, оборудование для демонстрации опытов по измерению жизненной емкости легких, механизма дыхательных движений, модели головного мозга различных животных.

Лабораторная работа «Изучение тканей растений». Лабораторная работа «Изучение тканей животных». Лабораторная работа «Изучение органов цветкового растения».

Тема 10. Размножение и развитие организмов

Формы размножения организмов: бесполое (включая вегетативное) и половое. Виды бесполого размножения: почкование, споруляция, фрагментация, клонирование.

Половое размножение. Половые клетки, или гаметы. Мейоз. Стадии мейоза. Поведение хромосом в мейозе. Кроссинговер. Биологический смысл мейоза и полового процесса. Мейоз и его место в жизненном цикле организмов.

Предзародышевое развитие. Гаметогенез у животных. Половые железы. Образование и развитие половых клеток. Сперматогенез и оогенез. Строение половых клеток.

Оплодотворение и эмбриональное развитие животных. Способы оплодотворения: наружное, внутреннее. Партеногенез.

Индивидуальное развитие организмов (онтогенез). Эмбриология – наука о развитии организмов. Стадии эмбриогенеза животных (на примере лягушки). Дробление. Типы дробления. Особенности дробления млекопитающих. Зародышевые листки (гастроляция). Закладка органов и тканей из зародышевых листков. Взаимное влияние частей развивающегося зародыша (эмбриональная индукция). Закладка плана строения животного как результат иерархических взаимодействий генов. Влияние на эмбриональное развитие различных факторов окружающей среды.

Рост и развитие животных. Постэмбриональный период. Прямое и непрямое развитие. Развитие с метаморфозом у беспозвоночных и позвоночных животных. Биологическое значение прямого и непрямого развития, их распространение в природе. Типы роста животных. Факторы регуляции роста животных и человека. Стадии постэмбрионального развития у животных и человека. Периоды онтогенеза человека. Старение и смерть как биологические процессы.

Размножение и развитие растений. Гаметофит и спорофит. Мейоз в жизненном цикле растений. Образование спор в процессе мейоза. Гаметогенез у растений. Оплодотворение и развитие растительных организмов. Двойное оплодотворение у цветковых растений. Образование и развитие семени.

Механизмы регуляции онтогенеза у растений и животных.

Демонстрации:

Портреты: С.Г. Навашин, Х. Шпеман.

Таблицы и схемы: «Вегетативное размножение», «Типы бесполого размножения», «Размножение хламидомонады», «Размножение эвглены», «Размножение гидры», «Мейоз», «Хромосомы», «Гаметогенез», «Строение яйцеклетки и сперматозоида», «Основные стадии онтогенеза», «Прямое и непрямое развитие», «Развитие майского жука», «Развитие саранчи», «Развитие лягушки»,

«Двойное оплодотворение у цветковых растений», «Строение семян однодольных и двудольных растений», «Жизненный цикл морской капусты», «Жизненный цикл мха», «Жизненный цикл папоротника», «Жизненный цикл сосны».

Оборудование: световой микроскоп, микропрепараты яйцеклеток и сперматозоидов, модель «Цикл развития лягушки».

Лабораторная работа «Изучение строения половых клеток на готовых микропрепаратах».

Практическая работа «Выявление признаков сходства зародышей позвоночных животных».

Лабораторная работа «Строение органов размножения высших растений».

Тема 11. Генетика – наука о наследственности и изменчивости организмов

История становления и развития генетики как науки. Работы Г. Менделя, Г. де Фриза, Т. Моргана. Роль отечественных ученых в развитии генетики. Работы Н.К. Кольцова, Н.И. Вавилова, А.Н. Белозерского, Г.Д. Карпеченко, Ю.А. Филипченко, Н.В. Тимофеева-Ресовского.

Основные генетические понятия и символы. Гомологичные хромосомы, аллельные гены, альтернативные признаки, доминантный и рецессивный признак, гомозигота, гетерозигота, чистая линия, гибриды, генотип, фенотип. Основные методы генетики: гибридологический, цитологический, молекулярно-генетический.

Демонстрации:

Портреты: Г. Мендель, Г. де Фриз, Т. Морган, Н.К. Кольцов, Н.И. Вавилов, А.Н. Белозерский, Г.Д. Карпеченко, Ю.А. Филипченко, Н.В. Тимофеев-Ресовский.

Таблицы и схемы: «Методы генетики», «Схемы скрещивания».

Лабораторная работа «Дрозофила как объект генетических исследований».

Тема 12. Закономерности наследственности

Моногибридное скрещивание. Первый закон Менделя – закон единообразия гибридов первого поколения. Правило доминирования. Второй закон Менделя – закон расщепления признаков. Цитологические основы моногибридного скрещивания. Гипотеза чистоты гамет.

Анализирующее скрещивание. Промежуточный характер наследования.

Расщепление признаков при неполном доминировании.

Дигибридное скрещивание. Третий закон Менделя – закон независимого наследования признаков. Цитологические основы дигибридного скрещивания.

Сцепленное наследование признаков. Работы Т. Моргана. Сцепленное наследование генов, нарушение сцепления между генами. Хромосомная теория наследственности.

Генетика пола. Хромосомный механизм определения пола. Аутосомы и половые хромосомы. Гомогаметный и гетерогаметный пол. Генетическая структура половых хромосом. Наследование признаков, сцепленных с полом.

Генотип как целостная система. Плейотропия – множественное действие гена. Множественный аллелизм. Взаимодействие неаллельных генов. Комплементарность. Эпистаз. Полимерия.

Генетический контроль развития растений, животных и человека, а также физиологических процессов, поведения и когнитивных функций. Генетические механизмы симбиогенеза, механизмы взаимодействия «хозяин – паразит»

И «хозяин –микробиом». Генетические аспекты контроля и изменения наследственной информации в поколениях клеток и организмов.

Демонстрации:

Портреты: Г. Мендель, Т. Морган.

Таблицы и схемы: «Первый и второй законы Менделя», «Третий закон Менделя», «Анализирующее скрещивание», «Неполное доминирование», «Сцепленное наследование признаков у дрозофилы», «Генетика пола», «Кариотип человека», «Кариотип дрозофилы», «Кариотип птицы», «Множественный аллелизм», «Взаимодействие генов».

Оборудование: модель для демонстрации законов единообразия гибридов первого поколения и расщепления признаков, модель для демонстрации закона независимого наследования признаков, модель для демонстрации сцепленного наследования признаков, световой микроскоп, микропрепарат: «Дрозофила».

Практическая работа «Изучение результатов моногибридного скрещивания у дрозофилы».

Практическая работа «Изучение результатов дигибридного скрещивания у дрозофилы».

Тема 13. Закономерности изменчивости

Взаимодействие генотипа и среды при формировании фенотипа. Изменчивость признаков. Качественные и количественные признаки. Виды изменчивости: ненаследственная и наследственная.

Модификационная изменчивость. Роль среды в формировании модификационной изменчивости. Норма реакции признака. Вариационный ряд и вариационная кривая (В. Иоганнсен). Свойства модификационной изменчивости.

Генотипическая изменчивость. Свойства генотипической изменчивости. Виды генотипической изменчивости: комбинативная, мутационная.

Комбинативная изменчивость. Мейоз и половой процесс – основа комбинативной изменчивости. Роль комбинативной изменчивости в создании генетического разнообразия в пределах одного вида.

Мутационная изменчивость. Виды мутаций: генные, хромосомные, геномные. Спонтанные и индуцированные мутации. Ядерные и цитоплазматические мутации. Соматические и половые мутации. Причины возникновения мутаций. Мутагены и их влияние на организмы. Закономерности мутационного процесса. Закон гомологических рядов в наследственной изменчивости (Н.И. Вавилов). Внеядерная изменчивость и наследственность.

Демонстрации:

Портреты: Г. де Фриз, В. Иоганнсен, Н.И. Вавилов.

Таблицы и схемы: «Виды изменчивости», «Модификационная изменчивость», «Комбинативная изменчивость», «Мейоз», «Оплодотворение», «Генетические заболевания человека», «Виды мутаций».

Оборудование: живые и гербарные экземпляры комнатных растений, рисунки (фотографии) животных с различными видами изменчивости.

Лабораторная работа «Исследование закономерностей модификационной изменчивости. Построение вариационного ряда и вариационной кривой».

Практическая работа «Мутации у дрозофилы (на готовых микропрепаратах)».

Тема 14. Генетика человека

Кариотип человека. Международная программа исследования генома человека. Методы изучения генетики человека: генеалогический, близнецовый, цитогенетический, популяционно-статистический, молекулярно-генетический. Современное определение генотипа: полногеномное секвенирование, генотипирование, в том числе с помощью ПЦР-анализа. Наследственные заболевания человека. Генные и хромосомные болезни человека. Болезни с наследственной предрасположенностью. Значение медицинской генетики в предотвращении и лечении генетических заболеваний человека. Медико-генетическое консультирование. Стволовые клетки. Понятие «генетического груза». Этические аспекты исследований в области редактирования генома и стволовых клеток.

Генетические факторы повышенной чувствительности человека к физическому и химическому загрязнению окружающей среды. Генетическая предрасположенность человека к патологиям.

Демонстрации:

Таблицы и схемы: «Кариотип человека», «Методы изучения генетики человека», «Генетические заболевания человека».

Практическая работа «Составление и анализ родословной».

Тема 15. Селекция организмов

Доместикация и селекция. Зарождение селекции и доместикации. Учение Н.И. Вавилова о Центрах происхождения и многообразия культурных растений. Роль селекции в создании сортов растений и пород животных. Сорт, порода, штамм. Закон гомологических рядов в наследственной изменчивости Н.И. Вавилова, его значение для селекционной работы.

Методы селекционной работы. Искусственный отбор: массовый и индивидуальный. Этапы комбинационной селекции. Испытание производителей по потомству. Отбор по генотипу с помощью оценки фенотипа потомства и отбор по генотипу с помощью анализа ДНК.

Искусственный мутагенез как метод селекционной работы. Радиационный и химический мутагенез как источник мутаций у культурных форм организмов. Использование геномного редактирования и методов рекомбинантных ДНК для получения исходного материала для селекции.

Получение полиплоидов. Внутривидовая гибридизация. Близкородственное скрещивание, или инбридинг. Неродственное скрещивание, или аутбридинг. Гетерозис и его причины. Использование гетерозиса в селекции. Отдаленная гибридизация. Преодоление бесплодия межвидовых гибридов. Достижения селекции растений и животных.

Сохранение и изучение генетических ресурсов культурных растений и их диких родичей для создания новых сортов и гибридов сельскохозяйственных культур.

Демонстрации:

Портреты: Н.И. Вавилов, И.В. Мичурин, Г.Д. Карпеченко, П.П. Лукьяненко, Б.Л. Астауров, Н. Борлоуг, Д.К. Беляев.

Таблицы и схемы: «Центры происхождения и многообразие культурных растений», «Закон гомологических рядов в наследственной изменчивости», «Методы селекции», «Отдаленная гибридизация», «Мутагенез».

Лабораторная работа «Изучение сортов культурных растений и пород домашних животных».

Лабораторная работа «Изучение методов селекции растений».

Практическая работа «Прививка растений».

Экскурсия «Основные методы и достижения селекции растений и животных (на селекционную станцию, племенную ферму, сортоиспытательный участок, в тепличное хозяйство, в лабораторию агроуниверситета или научного центра)».

Тема 16. Биотехнология и синтетическая биология

Объекты, используемые в биотехнологии, – клеточные и тканевые культуры, микроорганизмы, их характеристика. Традиционная биотехнология: хлебопечение, получение кисломолочных продуктов, виноделие. Микробиологический синтез. Объекты микробиологических технологий. Производство белка, аминокислот и витаминов.

Создание технологий и инструментов целенаправленного изменения и конструирования геномов с целью получения организмов и их компонентов, содержащих не встречающиеся в природе биосинтетические пути.

Клеточная инженерия. Методы культуры клеток и тканей растений и животных. Криобанки. Соматическая гибридизация и соматический эмбриогенез. Использование гаплоидов в селекции растений. Искусственное оплодотворение. Реконструкция яйцеклеток и клонирование животных. Метод трансплантации ядер клеток.

Хромосомная и геновая инженерия. Искусственный синтез гена и конструирование рекомбинантных ДНК. Достижения и перспективы хромосомной и геновой инженерии. Экологические и этические проблемы геновой инженерии.

Медицинские биотехнологии. Постгеномная цифровая медицина. ПЦР-диагностика. Метаболомный анализ, геноцентрический анализ протеома человека для оценки состояния его здоровья. Использование стволовых клеток. Таргетная терапия рака. 3D-биоинженерия для разработки фундаментальных основ медицинских технологий, создания комплексных тканей сочетанием технологий трехмерного биопринтинга и скаффолдинга для решения задач персонализированной медицины.

Создание векторных вакцин с целью обеспечения комбинированной защиты от возбудителей ОРВИ, установление молекулярных механизмов функционирования РНК-содержащих вирусов, вызывающих особо опасные заболевания человека и животных.

Демонстрации:

Таблицы и схемы: «Использование микроорганизмов в промышленном производстве», «Клеточная инженерия», «Генная инженерия».

Лабораторная работа «Изучение объектов биотехнологии».

Практическая работа «Получение молочнокислых продуктов».

Экскурсия «Биотехнология – важнейшая производительная сила современности (на биотехнологическое производство)».

11 КЛАСС

102 ч, из них 8 ч – резервное время.

Тема 1. Зарождение и развитие эволюционных представлений в биологии

Эволюционная теория Ч. Дарвина. Предпосылки возникновения дарвинизма.

Жизнь и научная деятельность Ч. Дарвина.

Движущие силы эволюции видов по Ч. Дарвину (высокая интенсивность размножения организмов, наследственная изменчивость, борьба за существование, естественный и искусственный отбор).

Оформление синтетической теории эволюции (СТЭ). Нейтральная теория эволюции. Современная эволюционная биология. Значение эволюционной теории в формировании естественно-научной картины мира.

Демонстрации:

Портреты: Аристотель, К. Линней, Ж.Б. Ламарк, Э.Ж. Сент-Илер, Ж. Кювье, Ч. Дарвин, С.С. Четвериков, И.И. Шмальгаузен, Д. Холдейн, Д.К. Беляев.

Таблицы и схемы: «Система живой природы (по К. Линнею)», «Лестница живых существ (по Ламарку)», «Механизм формирования приспособлений у растений и животных (по Ламарку)», «Карта-схема маршрута путешествия Ч. Дарвина», «Находки Ч. Дарвина», «Формы борьбы за существование», «Породы голубей», «Многообразие культурных форм капусты», «Породы домашних животных», «Схема образования новых видов (по Ч. Дарвину)», «Схема соотношения движущих сил эволюции», «Основные положения синтетической теории эволюции».

Тема 2. Микроэволюция и ее результаты

Популяция как элементарная единица эволюции. Современные методы оценки генетического разнообразия и структуры популяций. Изменение генофонда популяции как элементарное эволюционное явление. Закон генетического равновесия Д. Харди, В. Вайнберга.

Элементарные факторы (движущие силы) эволюции. Мутационный процесс. Комбинативная изменчивость. Дрейф генов – случайные ненаправленные изменения частот аллелей в популяциях. Эффект основателя. Миграции. Изоляция популяций: географическая (пространственная), биологическая (репродуктивная). Естественный отбор – направляющий фактор эволюции. Формы естественного отбора: движущий, стабилизирующий, разрывающий (дизруптивный). Половой отбор. Возникновение и эволюция социального поведения животных.

Приспособленность организмов как результат микроэволюции. Возникновение приспособлений у организмов. Ароморфозы и идиоадаптации. Примеры приспособлений у организмов: морфологические, физиологические, биохимические, поведенческие. Относительность приспособленности организмов. Вид, его критерии и структура. Видообразование как результат микроэволюции. Изоляция – ключевой фактор видообразования. Пути и способы видообразования: аллопатрическое (географическое), симпатрическое (экологическое), «мгновенное» (полиплоидизация, гибридизация). Длительность эволюционных процессов.

Механизмы формирования биологического разнообразия.

Роль эволюционной биологии в разработке научных методов сохранения биоразнообразия. Микроэволюция и коэволюция паразитов и их хозяев. Механизмы формирования устойчивости к антибиотикам и способы борьбы с ней.

Демонстрации:

Портреты: С.С. Четвериков, Э. Майр.

Таблицы и схемы: «Мутационная изменчивость», «Популяционная структура вида», «Схема проявления закона Харди–Вайнберга», «Движущие силы эволюции», «Экологическая изоляция популяций севанской форели»,

«Географическая изоляция лиственницы сибирской и лиственницы даурской»,

«Популяционные волны численности хищников и жертв», «Схема действия естественного отбора», «Формы борьбы за существование», «Индустриальный меланизм», «Живые ископаемые», «Покровительственная окраска животных»,

«Предупреждающая окраска животных», «Физиологические адаптации»,

«Приспособленность организмов и ее относительность», «Критерии вида», «Виды- двойники», «Структура вида в природе», «Способы видообразования»,

«Географическое видообразование трех видов ландышей», «Экологическое видообразование видов синиц», «Полиплоиды растений», «Капустно-редечный гибрид».

Оборудование: гербарии растений, коллекции насекомых, чучела птиц и зверей с примерами различных приспособлений, чучела птиц и зверей разных видов, гербарии растений близких видов, образовавшихся различными способами.

Лабораторная работа «Выявление изменчивости у особей одного вида».

Лабораторная работа «Приспособления организмов и их относительная целесообразность».

Лабораторная работа «Сравнение видов по морфологическому критерию».

Тема 3. Макроэволюция и ее результаты

Методы изучения макроэволюции. Палеонтологические методы изучения эволюции. Переходные формы и филогенетические ряды организмов.

Биогеографические методы изучения эволюции. Сравнение флоры и фауны материков и островов. Биогеографические области Земли. Виды-эндемики и реликты.

Эмбриологические и сравнительно-морфологические методы изучения эволюции. Генетические механизмы эволюции онтогенеза и появления эволюционных новшеств. Гомологичные и аналогичные органы. Рудиментарные органы и атавизмы. Молекулярно-генетические, биохимические и математические методы изучения эволюции. Гомологичные гены. Современные методы построения филогенетических деревьев.

Хромосомные мутации и эволюция геномов.

Общие закономерности (правила) эволюции. Необратимость эволюции.

Адаптивная радиация. Неравномерность темпов эволюции.

Демонстрации:

Портреты: К.М. Бэр, А.О. Ковалевский, Ф. Мюллер, Э. Геккель.

Таблицы и схемы: «Филогенетический ряд лошади», «Археоптерикс», «Зверозубые ящеры», «Стегоцефалы», «Риниофиты», «Семенные папоротники»,

«Биогеографические зоны Земли», «Дрейф континентов», «Реликты», «Начальные стадии эмбрионального развития позвоночных животных», «Гомологичные и аналогичные органы», «Рудименты», «Атавизмы», «Хромосомные наборы человека и шимпанзе», «Главные направления эволюции», «Общие закономерности эволюции».

Оборудование: коллекции, гербарии, муляжи ископаемых остатков организмов, муляжи гомологичных, аналогичных, рудиментарных органов и атавизмов, коллекции насекомых.

Тема 4. Происхождение и развитие жизни на Земле

Научные гипотезы происхождения жизни на Земле. Абиогенез и панспермия. Донаучные представления о зарождении жизни (креационизм). Гипотеза постоянного самозарождения жизни и ее опровержение опытами Ф. Реди, Л. Спалланцани, Л. Пастера. Происхождение жизни и астробиология.

Основные этапы неорганической эволюции. Планетарная (геологическая)

эволюция. Химическая эволюция. Абиогенный синтез органических веществ из неорганических. Опыт С. Миллера и Г. Юри. Образование полимеров из мономеров. Коацерватная гипотеза А.И. Опарина, гипотеза первичного бульона Д. Холдейна, генетическая гипотеза Г. Меллера. Рибозимы (Т. Чек) и гипотеза «мира РНК» У. Гилберта. Формирование мембран и возникновение протоклетки.

История Земли и методы ее изучения. Ископаемые органические остатки. Геохронология и ее методы. Относительная и абсолютная геохронология. Геохронологическая шкала: эоны, эры, периоды, эпохи.

Начальные этапы органической эволюции. Появление и эволюция первых клеток. Эволюция метаболизма. Возникновение первых экосистем. Современные микробные биопленки как аналог первых на Земле сообществ. Строматолиты. Прокариоты и эукариоты.

Происхождение эукариот (симбиогенез). Эволюционное происхождение вирусов. Происхождение многоклеточных организмов. Возникновение основных групп многоклеточных организмов.

Основные этапы эволюции высших растений. Основные ароморфозы растений. Выход растений на сушу. Появление споровых растений и завоевание ими суши. Семенные растения. Происхождение цветковых растений.

Основные этапы эволюции животного мира. Основные ароморфозы животных. Вендская фауна. Кембрийский взрыв – появление современных типов. Первые хордовые животные. Жизнь в воде. Эволюция позвоночных. Происхождение амфибий и рептилий. Происхождение млекопитающих и птиц. Принцип ключевого ароморфоза. Освоение беспозвоночными и позвоночными животными суши.

Развитие жизни на Земле по эрам и периодам: архей, протерозой, палеозой, мезозой, кайнозой. Общая характеристика климата и геологических процессов. Появление и расцвет характерных организмов. Углеобразование: его условия и влияние на газовый состав атмосферы.

Массовые вымирания – экологические кризисы прошлого. Причины и следствия массовых вымираний. Современный экологический кризис, его особенности. Проблема сохранения биоразнообразия на Земле.

Современная система органического мира. Принципы классификации организмов. Основные систематические группы организмов.

Демонстрации:

Портреты: Ф. Реди, Л. Спалланцани, Л. Пастер, И.И. Мечников, А.И. Опарин, Д. Холдейн, Г. Меллер, С. Миллер, Г. Юри.

Таблицы и схемы: «Схема опыта Ф. Реди», «Схема опыта Л. Пастера по изучению самозарождения жизни», «Схема опыта С. Миллера, Г. Юри», «Этапы неорганической эволюции», «Геохронологическая шкала», «Начальные этапы

органической эволюции», «Схема образования эукариот путем симбиогенеза», «Система живой природы», «Строение вируса», «Ароморфозы растений», «Риниофиты», «Одноклеточные водоросли», «Многоклеточные водоросли», «Мхи», «Папоротники», «Голосеменные растения», «Органы цветковых растений», «Схема развития животного мира», «Ароморфозы животных», «Простейшие», «Кишечнополостные», «Плоские черви», «Членистоногие», «Рыбы», «Земноводные», «Пресмыкающиеся», «Птицы», «Млекопитающие», «Развитие жизни в архейской эре», «Развитие жизни в протерозойской эре», «Развитие жизни в палеозойской эре», «Развитие жизни в мезозойской эре», «Развитие жизни в кайнозойской эре», «Современная система органического мира».

Оборудование: гербарии растений различных отделов, коллекции насекомых, влажные препараты животных, раковины моллюсков, коллекции иглокожих, скелеты позвоночных животных, чучела птиц и зверей, коллекции окаменелостей, полезных ископаемых, муляжи органических остатков организмов.

Виртуальная лабораторная работа «Моделирование опытов Миллера–Юри по изучению абиогенного синтеза органических соединений в первичной атмосфере».

Лабораторная работа «Изучение и описание ископаемых остатков древних организмов».

Практическая работа «Изучение особенностей строения растений разных отделов».

Практическая работа «Изучение особенностей строения позвоночных животных».

Тема 5. Происхождение человека – антропогенез

Разделы и задачи антропологии. Методы антропологии.

Становление представлений о происхождении человека. Религиозные воззрения. Современные научные теории.

Сходство человека с животными. Систематическое положение человека. Свидетельства сходства человека с животными: сравнительно-морфологические, эмбриологические, физиолого-биохимические, поведенческие. Отличия человека от животных. Прямохождение и комплекс связанных с ним признаков. Развитие головного мозга и второй сигнальной системы.

Движущие силы (факторы) антропогенеза: биологические, социальные.

Соотношение биологических и социальных факторов в антропогенезе.

Основные стадии антропогенеза. Ранние человекообразные обезьяны (проконсулы) и ранние понгиды – общие предки человекообразных обезьян и людей. Австралопитеки – двуногие предки людей. Человек умелый, первые изготовления орудий труда. Человек прямоходящий и первый выход людей за пределы Африки. Человек гейдельбергский – общий предок неандертальского человека и человека разумного. Человек неандертальский как вид людей холодного климата.

Человек разумный современного типа, денисовский человек, освоение континентов за пределами Африки. Палеогенетика и палеогеномика.

Эволюция современного человека. Естественный отбор в популяциях человека. Мутационный процесс и полиморфизм. Популяционные волны, дрейф генов, миграция и «эффект основателя» в популяциях современного человека.

Человеческие расы. Понятие о расе. Большие расы: европеоидная (евразийская), австрало-негроидная (экваториальная), монголоидная (азиатско-американская). Время и пути расселения человека по планете. Единство человеческих рас. Научная несостоятельность расизма. Приспособленность человека к разным условиям окружающей среды. Влияние географической среды и дрейфа генов на морфологию и физиологию человека.

Междисциплинарные методы в физической (биологической) антропологии. Эволюционная антропология и палеоантропология человеческих популяций. Биосоциальные исследования природы человека. Исследование коэволюции биологического и социального в человеке.

Демонстрации:

Портреты: Ч. Дарвин, Л. Лики, Я.Я. Рогинский, М.М. Герасимов.

Таблицы и схемы: «Методы антропологии», «Головной мозг человека», «Человекообразные обезьяны», «Скелет человека и скелет шимпанзе»,

«Рудименты и атавизмы», «Движущие силы антропогенеза», «Эволюционное древо человека», «Австралопитек», «Человек умелый», «Человек прямоходящий»,

«Денисовский человек», «Неандертальцы», «Кроманьонцы», «Предки человека»,

«Этапы эволюции человека», «Расы человека».

Оборудование: муляжи окаменелостей, предметов материальной культуры предков человека, репродукции (фотографии) картин с мифологическими и библейскими сюжетами происхождения человека, фотографии находок ископаемых остатков человека, скелет человека, модель черепа человека и черепа шимпанзе, модель кисти человека и кисти шимпанзе, модели торса предков человека.

Лабораторная работа «Изучение особенностей строения скелета человека, связанных с прямохождением».

Практическая работа «Изучение экологических адаптаций человека».

Тема 6. Экология – наука о взаимоотношениях организмов и надорганизменных систем с окружающей средой

Зарождение и развитие экологии в трудах А. Гумбольдта, К.Ф. Рулье, Н.А. Северцова, Э. Геккеля, А. Тенсли, В.Н. Сукачева. Разделы и задачи экологии. Связь экологии с другими науками.

Методы экологии. Полевые наблюдения. Эксперименты в экологии: природные и лабораторные. Моделирование в экологии. Мониторинг окружающей среды: локальный, региональный и глобальный.

Значение экологических знаний для человека. Экологическое мировоззрение

как основа связей человечества с природой. Формирование экологической культуры и экологической грамотности населения.

Демонстрации:

Портреты: А. Гумбольдт, К.Ф. Рулье, Н.А. Северцов, Э. Геккель, А. Тенсли, В.Н. Сукачев.

Таблицы и схемы: «Разделы экологии», «Методы экологии», «Схема мониторинга окружающей среды».

Лабораторная работа «Изучение методов экологических исследований».

Тема 7. Организмы и среда обитания

Экологические факторы и закономерности их действия. Классификация экологических факторов: абиотические, биотические, антропогенные. Общие закономерности действия экологических факторов. Правило минимума (К. Шпренгель, Ю. Либих). Толерантность. Эврибионтные и стенобионтные организмы.

Абиотические факторы. Свет как экологический фактор. Действие разных участков солнечного спектра на организмы. Экологические группы растений и животных по отношению к свету. Сигнальная роль света. Фотопериодизм.

Температура как экологический фактор. Действие температуры на организмы. Пойкилотермные и гомойотермные организмы. Эвритермные и стенотермные организмы.

Влажность как экологический фактор. Приспособления растений к поддержанию водного баланса. Классификация растений по отношению к воде. Приспособления животных к изменению водного режима.

Среды обитания организмов: водная, наземно-воздушная, почвенная, глубинная подпочвенная, внутриорганизменная. Физико-химические особенности сред обитания организмов. Приспособления организмов к жизни в разных средах.

Биологические ритмы. Внешние и внутренние ритмы. Суточные и годовые ритмы. Приспособленность организмов к сезонным изменениям условий жизни.

Жизненные формы организмов. Понятие о жизненной форме. Жизненные формы растений: деревья, кустарники, кустарнички, многолетние травы, однолетние травы. Жизненные формы животных: гидробионты, геобионты, аэробии. Особенности строения и образа жизни.

Биотические факторы. Виды биотических взаимодействий: конкуренция, хищничество, симбиоз и его формы. Паразитизм, кооперация, мутуализм, комменсализм (квартиранство, нахлебничество). Нетрофические взаимодействия (топические, форические, фабрические). Значение биотических взаимодействий для существования организмов в среде обитания. Принцип конкурентного исключения.

Демонстрации:

Таблицы и схемы: «Экологические факторы», «Световой спектр», «Экологические группы животных по отношению к свету», «Теплокровные животные», «Холоднокровные животные», «Физиологические адаптации животных», «Среды обитания организмов», «Биологические ритмы», «Жизненные формы растений», «Жизненные формы животных», «Экосистема

широколиственного леса», «Экосистема хвойного леса», «Цепи питания», «Хищничество», «Паразитизм», «Конкуренция», «Симбиоз», «Комменсализм».

Оборудование: гербарии растений и животных, приспособленных к влиянию различных экологических факторов, гербарии светлюбивых, тенелюбивых и теневыносливых растений, светлюбивые, тенелюбивые и теневыносливые комнатные растения, гербарии и коллекции теплолюбивых, зимостойких, морозоустойчивых растений, чучела птиц и зверей, гербарии растений, относящихся к гигрофитам, ксерофитам, мезофитам, комнатные растения данных групп, коллекции животных, обитающих в разных средах, гербарии и коллекции растений и животных, обладающих чертами приспособленности к сезонным изменениям условий жизни, гербарии и коллекции растений и животных различных жизненных форм, коллекции животных, участвующих в различных биотических взаимодействиях.

Лабораторная работа «Выявление приспособлений организмов к влиянию света».

Лабораторная работа «Выявление приспособлений организмов к влиянию температуры».

Лабораторная работа «Анатомические особенности растений из разных мест обитания».

Тема 8. Экология видов и популяций

Экологические характеристики популяции. Популяция как биологическая система. Роль неоднородности среды, физических барьеров и особенностей биологии видов в формировании пространственной структуры популяций. Основные показатели популяции: численность, плотность, возрастная и половая структура, рождаемость, прирост, темп роста, смертность, миграция.

Экологическая структура популяции. Оценка численности популяции. Динамика популяции и ее регуляция. Биотический потенциал популяции. Моделирование динамики популяции. Кривые роста численности популяции. Кривые выживания. Регуляция численности популяций: роль факторов, зависящих и не зависящих от плотности. Экологические стратегии видов (r- и K-стратегии).

Понятие об экологической нише вида. Местообитание. Многомерная модель экологической ниши Д.И. Хатчинсона. Размеры экологической ниши. Потенциальная и реализованная ниши.

Вид как система популяций. Ареалы видов. Виды и их жизненные стратегии.

Экологические эквиваленты.

Закономерности поведения и миграций животных. Биологические инвазии чужеродных видов.

Демонстрации:

Портрет: Д.И. Хатчинсон.

Таблицы и схемы: «Экологические характеристики популяции», «Пространственная структура популяции», «Возрастные пирамиды популяции»,

«Скорость заселения поверхности Земли различными организмами», «Модель экологической ниши Д.И. Хатчинсона».

Оборудование: гербарии растений, коллекции животных.

Лабораторная работа «Приспособления семян растений к расселению».

Тема 9. Экология сообществ. Экологические системы.

Сообщества организмов. Биоценоз и его структура. Связи между организмами в биоценозе.

Экосистема как открытая система (А.Д. Тенсли). Функциональные блоки организмов в экосистеме: продуценты, консументы, редуценты. Трофические уровни. Трофические цепи и сети. Абиотические блоки экосистем. Почвы и илы в экосистемах. Круговорот веществ и поток энергии в экосистеме.

Основные показатели экосистемы. Биомасса и продукция. Экологические пирамиды чисел, биомассы и энергии.

Направленные закономерные смены сообществ – сукцессии. Первичные и вторичные сукцессии и их причины. Антропогенные воздействия на сукцессии. Климаксное сообщество. Биоразнообразие и полнота круговорота веществ – основа устойчивости сообществ.

Природные экосистемы.

Антропогенные экосистемы. Агроэкосистема. Агроценоз. Различия между антропогенными и природными экосистемами.

Урбоэкосистемы. Основные компоненты урбоэкосистем. Городская флора и фауна. Синантропизация городской фауны. Биологическое и хозяйственное значение агроэкосистем и урбоэкосистем.

Закономерности формирования основных взаимодействий организмов в экосистемах. Перенос энергии и веществ между смежными экосистемами. Устойчивость организмов, популяций и экосистем в условиях естественных и антропогенных воздействий.

Методология мониторинга естественных и антропогенных экосистем..

Демонстрации:

Портрет: А.Д. Тенсли.

Таблицы и схемы: «Структура биоценоза», «Экосистема широколиственного леса», «Экосистема хвойного леса», «Функциональные группы организмов в экосистеме», «Круговорот веществ в экосистеме», «Цепи питания (пастбищная, детритная)», «Экологическая пирамида чисел», «Экологическая пирамида биомассы», «Экологическая пирамида энергии», «Образование болота»,

«Первичная сукцессия», «Восстановление леса после пожара», «Экосистема озера», «Агроценоз», «Круговорот веществ и поток энергии в агроценозе», «Примеры урбоэкосистем».

Оборудование: гербарии растений, коллекции насекомых, чучела птиц и зверей, гербарии культурных и дикорастущих растений, аквариум как модель экосистемы.

Практическая работа «Изучение и описание урбоэкосистемы».

Лабораторная работа «Изучение разнообразия мелких почвенных членистоногих в разных экосистемах».

Экскурсия «Экскурсия в типичный биогеоценоз (в дубраву, березняк, ельник, на суходольный или пойменный луг, озеро, болото)».

Экскурсия «Экскурсия в агроэкосистему (на поле или в тепличное хозяйство)».

Тема 10. Биосфера – глобальная экосистема

Биосфера – общепланетарная оболочка Земли, где существует или существовала жизнь. Развитие представлений о биосфере в трудах Э. Зюсса. Учение В.И. Вернадского о биосфере. Области биосферы и ее состав. Живое вещество биосферы и его функции.

Закономерности существования биосферы. Особенности биосферы как глобальной экосистемы. Динамическое равновесие в биосфере. Круговороты веществ и биогеохимические циклы (углерода, азота). Ритмичность явлений в биосфере.

Зональность биосферы. Понятие о биоми. Основные биомы суши: тундра, хвойные леса, смешанные и широколиственные леса, степи, саванны, пустыни, тропические леса, высокогорья. Климат, растительный и животный мир биомов суши.

Структура и функция живых систем, оценка их ресурсного потенциала и биосферных функций.

Демонстрации:

Портреты: В.И. Вернадский, Э. Зюсс.

Таблицы и схемы: «Геосферы Земли», «Круговорот азота в природе», «Круговорот углерода в природе», «Круговорот кислорода в природе»,

«Круговорот воды в природе», «Основные биомы суши», «Климатические пояса Земли», «Тундра», «Тайга», «Смешанный лес»,

«Широколиственный лес»,

«Степь», «Саванна», «Пустыня», «Тропический лес».

Оборудование: гербарии растений разных биомов, коллекции животных.

Тема 11. Человек и окружающая среда

Экологические кризисы и их причины. Воздействие человека на биосферу. Загрязнение воздушной среды. Охрана воздуха. Загрязнение водной среды. Охрана водных ресурсов. Разрушение почвы. Охрана почвенных ресурсов. Изменение климата.

Антропогенное воздействие на растительный и животный мир. Охрана растительного и животного мира. Основные принципы охраны природы. Красные книги. Особо охраняемые природные территории (ООПТ). Ботанические сады и зоологические парки.

Основные принципы устойчивого развития человечества и природы. Рациональное природопользование и сохранение биологического разнообразия Земли. Общие закономерности глобальных экологических кризисов. Особенности современного кризиса и его вероятные последствия.

Развитие методов мониторинга развития опасных техногенных процессов.

Демонстрации:

Таблицы и схемы: «Загрязнение атмосферы», «Загрязнение гидросферы», «Загрязнение почвы», «Парниковый эффект», «Особо охраняемые природные территории», «Модели управляемого мира».

Оборудование: фотографии охраняемых растений и животных Красной книги Российской Федерации, Красной книги региона.

ПЛАНИРУЕМЫЕ РЕЗУЛЬТАТЫ ОСВОЕНИЯ ПРОГРАММЫ ПО БИОЛОГИИ НА УРОВНЕ СРЕДНЕГО ОБЩЕГО ОБРАЗОВАНИЯ

ЛИЧНОСТНЫЕ РЕЗУЛЬТАТЫ

ФГОС СОО устанавливает требования к результатам освоения обучающимися программ среднего общего образования: личностные, метапредметные и предметные.

В структуре личностных результатов освоения программы по биологии выделены следующие составляющие: осознание обучающимися российской гражданской идентичности – готовности к саморазвитию, самостоятельности и самоопределению, наличие мотивации к обучению биологии, целенаправленное развитие внутренних убеждений личности на основе ключевых ценностей и исторических традиций развития биологического знания, готовность и способность обучающихся руководствоваться в своей деятельности ценностно-смысловыми установками, присущими системе биологического образования, наличие правосознания экологической культуры, способности ставить цели и строить жизненные планы.

Личностные результаты освоения программы по биологии достигаются в единстве учебной и воспитательной деятельности в соответствии с традиционными российскими социокультурными, историческими и духовно-нравственными ценностями, принятыми в обществе правилами и нормами поведения и способствуют процессам самопознания, самовоспитания и саморазвития, развития внутренней позиции личности, патриотизма и уважения к закону и правопорядку, человеку труда и старшему поколению, взаимного уважения, бережного отношения к культурному наследию и традициям многонационального народа Российской Федерации, природе и окружающей среде.

Личностные результаты освоения учебного предмета «Биология» должны отражать готовность и способность обучающихся руководствоваться сформированной внутренней позицией личности, системой ценностных ориентаций, позитивных внутренних убеждений, соответствующих традиционным ценностям российского общества, расширение жизненного опыта и опыта деятельности в процессе реализации основных направлений воспитательной деятельности, в том числе в части:

гражданского воспитания:

сформированность гражданской позиции обучающегося как активного и ответственного члена российского общества;

осознание своих конституционных прав и обязанностей, уважение закона и правопорядка;

готовность к совместной творческой деятельности при создании учебных проектов, решении учебных и познавательных задач, выполнении биологических экспериментов;

способность определять собственную позицию по отношению к явлениям современной жизни и объяснять ее;

умение учитывать в своих действиях необходимость конструктивного взаимодействия людей с разными убеждениями, культурными ценностями и социальным положением;

готовность к сотрудничеству в процессе совместного выполнения учебных, познавательных и исследовательских задач, уважительного отношения к мнению оппонентов при обсуждении спорных вопросов биологического содержания;

готовность к гуманитарной и волонтерской деятельности;

патриотического воспитания:

сформированность российской гражданской идентичности, патриотизма, уважения к своему народу, чувства ответственности перед Родиной, гордости за свой край, свою Родину, свой язык и культуру, прошлое и настоящее многонационального народа России;

ценностное отношение к природному наследию и памятникам природы, достижениям России в науке, искусстве, спорте, технологиях, труде;

способность оценивать вклад российских ученых в становление и развитие биологии, понимания значения биологии в познании законов природы, в жизни человека и современного общества;

идейная убежденность, готовность к служению и защите Отечества, ответственность за его судьбу;

духовно-нравственного воспитания:

осознание духовных ценностей российского народа;
сформированность нравственного сознания, этического поведения;

способность оценивать ситуацию и принимать осознанные решения, ориентируясь на морально-нравственные нормы и ценности;

осознание личного вклада в построение устойчивого будущего;

ответственное отношение к своим родителям, созданию семьи на основе осознанного принятия ценностей семейной жизни в соответствии с традициями народов России;

эстетического воспитания:

эстетическое отношение к миру, включая эстетику быта, научного и технического творчества, спорта, труда, общественных отношений;

понимание эмоционального воздействия живой природы и ее ценности;
готовность к самовыражению в разных видах искусства, стремление проявлять качества творческой личности;

физического воспитания:

понимание и реализация здорового и безопасного образа жизни (здоровое питание, соблюдение гигиенических правил и норм, сбалансированный режим занятий и отдыха, регулярная физическая активность), бережного, ответственного и компетентного отношения к собственному физическому и психическому здоровью;

понимание ценности правил индивидуального и коллективного безопасного поведения в ситуациях, угрожающих здоровью и жизни людей;

осознание последствий и неприятия вредных привычек (употребления алкоголя, наркотиков, курения);

трудового воспитания:

готовность к труду, осознание ценности мастерства, трудолюбие;

готовность к активной деятельности технологической и социальной направленности, способность инициировать, планировать и самостоятельно выполнять такую деятельность;

интерес к различным сферам профессиональной деятельности, умение совершать осознанный выбор будущей профессии и реализовывать собственные жизненные планы;

готовность и способность к образованию и самообразованию на протяжении всей жизни;

экологического воспитания:

экологически целесообразное отношение к природе как источнику жизни на Земле, основе ее существования;

повышение уровня экологической культуры: приобретение опыта планирования поступков и оценки их возможных последствий для окружающей среды;

осознание глобального характера экологических проблем и путей их решения;

способность использовать приобретаемые при изучении биологии знания и умения при решении проблем, связанных с рациональным природопользованием (соблюдение правил поведения в природе, направленных на сохранение равновесия в экосистемах, охрану видов, экосистем, биосферы);

активное неприятие действий, приносящих вред окружающей природной среде, умение прогнозировать неблагоприятные экологические последствия предпринимаемых действий и предотвращать их;

наличие развитого экологического мышления, экологической культуры, опыта деятельности экологической направленности, умения руководствоваться ими в познавательной, коммуникативной и социальной практике, готовности к участию в практической деятельности экологической направленности;

ценности научного познания:

сформированность мировоззрения, соответствующего современному уровню развития науки и общественной практики, основанного на диалоге культур, способствующего осознанию своего места в поликультурном мире;

совершенствование языковой и читательской культуры как средства взаимодействия между людьми и познания мира;

понимание специфики биологии как науки, осознания ее роли в формировании рационального научного мышления, создании целостного представления об окружающем мире как о единстве природы, человека и общества, в познании природных закономерностей и решении проблем сохранения природного равновесия;

убежденность в значимости биологии для современной цивилизации: обеспечения нового уровня развития медицины, создание перспективных биотехнологий, способных решать ресурсные проблемы развития человечества, поиска путей выхода из глобальных экологических проблем и обеспечения перехода к устойчивому развитию, рациональному использованию природных ресурсов и формированию новых стандартов жизни;

заинтересованность в получении биологических знаний в целях повышения общей культуры, естественно-научной грамотности, как составной части функциональной грамотности обучающихся, формируемой при изучении биологии;

понимание сущности методов познания, используемых в естественных науках, способности использовать получаемые знания для анализа и объяснения явлений окружающего мира и происходящих в нем изменений, умение делать обоснованные заключения на основе научных фактов и имеющихся данных с целью получения достоверных выводов;

способность самостоятельно использовать биологические знания для решения проблем в реальных жизненных ситуациях;

осознание ценности научной деятельности, готовность осуществлять проектную и исследовательскую деятельность индивидуально и в группе;

готовность и способность к непрерывному образованию и самообразованию, к активному получению новых знаний по биологии в соответствии с жизненными потребностями.

В процессе достижения личностных результатов освоения обучающимися программы среднего общего образования у обучающихся совершенствуется эмоциональный интеллект, предполагающий сформированность:

самосознания, включающего способность понимать свое эмоциональное состояние, видеть направления развития собственной эмоциональной сферы, быть уверенным в себе;

саморегулирования, включающего самоконтроль, умение принимать ответственность за свое поведение, способность адаптироваться к эмоциональным изменениям и проявлять гибкость, быть открытым новому;

внутренней мотивации, включающей стремление к достижению цели и успеху, оптимизм, инициативность, умение действовать, исходя из своих возможностей;

эмпатии, включающей способность понимать эмоциональное состояние других, учитывать его при осуществлении коммуникации, способность к сочувствию и сопереживанию;

социальных навыков, включающих способность выстраивать отношения с другими людьми, заботиться, проявлять интерес и разрешать конфликты.

МЕТАПРЕДМЕТНЫЕ РЕЗУЛЬТАТЫ

Метапредметные результаты освоения учебного предмета «Биология» включают: значимые для формирования мировоззрения обучающихся междисциплинарные (межпредметные) общенаучные понятия, отражающие целостность научной картины мира и специфику методов познания, используемых в естественных науках (вещество, энергия, явление, процесс, система, научный факт, принцип, гипотеза, закономерность, закон, теория, исследование, наблюдение, измерение, эксперимент и другие); универсальные учебные действия (познавательные, коммуникативные, регулятивные), обеспечивающие формирование функциональной грамотности и социальной компетенции обучающихся; способность обучающихся использовать освоенные междисциплинарные, мировоззренческие знания и универсальные учебные действия в познавательной и социальной практике.

В результате изучения биологии на уровне среднего общего образования у обучающегося будут сформированы познавательные универсальные учебные действия, коммуникативные универсальные учебные действия, регулятивные универсальные учебные действия, совместная деятельность.

Познавательные универсальные учебные действия

Базовые логические действия:

самостоятельно формулировать и актуализировать проблему, рассматривать ее всесторонне;

использовать при освоении знаний приемы логического мышления (анализа, синтеза, сравнения, классификации, обобщения), раскрывать смысл биологических понятий (выделять их характерные признаки, устанавливать связи с другими понятиями);

определять цели деятельности, задавая параметры и критерии их достижения, соотносить результаты деятельности с поставленными целями;

использовать биологические понятия для объяснения фактов и явлений живой природы;

строить логические рассуждения (индуктивные, дедуктивные, по аналогии), выявлять закономерности и противоречия в рассматриваемых явлениях, формулировать выводы и заключения;

применять схемно-модельные средства для представления существенных связей и отношений в изучаемых биологических объектах, а также противоречий разного рода, выявленных в различных информационных источниках;

разрабатывать план решения проблемы с учетом анализа имеющихся материальных и нематериальных ресурсов;

вносить коррективы в деятельность, оценивать соответствие результатов целям, оценивать риски последствий деятельности;

координировать и выполнять работу в условиях реального, виртуального и комбинированного взаимодействия;

развивать креативное мышление при решении жизненных проблем.

Базовые исследовательские действия:

владеть навыками учебно-исследовательской и проектной деятельности, навыками разрешения проблем, способностью и готовностью к самостоятельному поиску методов решения практических задач, применению различных методов познания;

использовать различные виды деятельности по получению нового знания, его интерпретации, преобразованию и применению в учебных ситуациях, в том числе при создании учебных и социальных проектов;

формировать научный тип мышления, владеть научной терминологией, ключевыми понятиями и методами;

ставить и формулировать собственные задачи в образовательной деятельности и жизненных ситуациях;

выявлять причинно-следственные связи и актуализировать задачу, выдвигать гипотезу ее решения, находить аргументы для доказательства своих утверждений, задавать параметры и критерии решения;

анализировать полученные в ходе решения задачи результаты, критически оценивать их достоверность, прогнозировать изменение в новых условиях;

давать оценку новым ситуациям, оценивать приобретенный опыт;

осуществлять целенаправленный поиск переноса средств и способов действия в профессиональную среду;

уметь переносить знания в познавательную и практическую области жизнедеятельности;

уметь интегрировать знания из разных предметных областей;

выдвигать новые идеи, предлагать оригинальные подходы и решения, ставить проблемы и задачи, допускающие альтернативные решения.

Работа с информацией:

ориентироваться в различных источниках информации (тексте учебного пособия, научно-популярной литературе, биологических словарях и справочниках,

компьютерных базах данных, в Интернете), анализировать информацию различных видов и форм представления, критически оценивать ее достоверность и непротиворечивость;

формулировать запросы и применять различные методы при поиске и отборе биологической информации, необходимой для выполнения учебных задач;

приобретать опыт использования информационно-коммуникативных технологий, совершенствовать культуру активного использования различных поисковых систем;

самостоятельно выбирать оптимальную форму представления биологической информации (схемы, графики, диаграммы, таблицы, рисунки и другое);

использовать научный язык в качестве средства при работе с биологической информацией: применять химические, физические и математические знаки и символы, формулы, аббревиатуру, номенклатуру, использовать и преобразовывать знаково-символические средства наглядности;

владеть навыками распознавания и защиты информации, информационной безопасности личности.

Коммуникативные универсальные учебные действия

Общение:

осуществлять коммуникации во всех сферах жизни, активно участвовать в диалоге или дискуссии по существу обсуждаемой темы (умение задавать вопросы, высказывать суждения относительно выполнения предлагаемой задачи, учитывать интересы и согласованность позиций других участников диалога или дискуссии);

распознавать невербальные средства общения, понимать значение социальных знаков, предпосылок возникновения конфликтных ситуаций, уметь смягчать конфликты и вести переговоры;

владеть различными способами общения и взаимодействия, понимать намерения других людей, проявлять уважительное отношение к собеседнику и в корректной форме формулировать свои возражения;

развернуто и логично излагать свою точку зрения с использованием языковых средств.

Совместная деятельность:

понимать и использовать преимущества командной и индивидуальной работы при решении биологической проблемы, обосновывать необходимость применения групповых форм взаимодействия при решении учебной задачи;

выбирать тематику и методы совместных действий с учетом общих интересов и возможностей каждого члена коллектива;

принимать цели совместной деятельности, организовывать и координировать действия по ее достижению: составлять план действий, распределять роли с учетом мнений участников, обсуждать результаты совместной работы;

оценивать качество своего вклада и каждого участника команды в общий результат по разработанным критериям;

предлагать новые проекты, оценивать идеи с позиции новизны, оригинальности, практической значимости;

осуществлять позитивное стратегическое поведение в различных ситуациях, проявлять творчество и воображение, быть инициативным.

Регулятивные универсальные учебные действия

Самоорганизация:

использовать биологические знания для выявления проблем и их решения в жизненных и учебных ситуациях;

выбирать на основе биологических знаний целевые и смысловые установки в своих действиях и поступках по отношению к живой природе, своему здоровью и здоровью окружающих;

самостоятельно осуществлять познавательную деятельность, выявлять проблемы, ставить и формулировать собственные задачи в образовательной деятельности и жизненных ситуациях;

самостоятельно составлять план решения проблемы с учетом имеющихся ресурсов, собственных возможностей и предпочтений;

давать оценку новым ситуациям;

расширять рамки учебного предмета на основе личных предпочтений;

делать осознанный выбор, аргументировать его, брать ответственность за решение;

оценивать приобретенный опыт;

способствовать формированию и проявлению широкой эрудиции в разных областях знаний, постоянно повышать свой образовательный и культурный уровень.

Самоконтроль:

давать оценку новым ситуациям, вносить коррективы в деятельность, оценивать соответствие результатов целям;

владеть навыками познавательной рефлексии как осознания совершаемых действий и мыслительных процессов, их результатов и оснований, использовать приемы рефлексии для оценки ситуации, выбора верного решения;

уметь оценивать риски и своевременно принимать решения по их снижению; принимать мотивы и аргументы других при анализе результатов деятельности;

Принятие себя и других:

принимать себя, понимая свои недостатки и достоинства;

принимать мотивы и аргументы других при анализе результатов деятельности; признавать свое право и право других на ошибки;

развивать способность понимать мир с позиции другого человека.

ПРЕДМЕТНЫЕ РЕЗУЛЬТАТЫ

Предметные результаты освоения содержания учебного предмета «Биология» на углубленном уровне ориентированы на обеспечение профильного обучения обучающихся биологии. Они включают: специфические для биологии научные знания, умения и способы действий по освоению, интерпретации и преобразованию знаний, виды деятельности по получению новых знаний и их применению в различных учебных, а также в реальных жизненных ситуациях. Предметные результаты представлены по годам изучения.

Предметные результаты освоения учебного предмета «Биология» в **10 классе** должны отражать:

сформированность знаний о месте и роли биологии в системе естественных наук, в формировании естественно-научной картины мира, в познании законов природы и решении проблем рационального природопользования, о вкладе российских и зарубежных ученых в развитие биологии;

владение системой биологических знаний, которая включает: основополагающие биологические термины и понятия (жизнь, клетка, организм, метаболизм, гомеостаз, саморегуляция, самовоспроизведение, наследственность, изменчивость, рост и развитие), биологические теории (клеточная теория Т. Шванна, М. Шлейдена, Р. Вирхова, хромосомная теория наследственности Т. Моргана), учения (Н.И. Вавилова – о центрах многообразия и происхождения культурных растений), законы (единообразия потомков первого поколения, расщепления, чистоты гамет, независимого наследования Г. Менделя, гомологических рядов в наследственной изменчивости Н.И. Вавилова), принципы (комплементарности);

владение основными методами научного познания, используемыми в биологических исследованиях живых объектов (описание, измерение, наблюдение, эксперимент);

умение выделять существенные признаки: вирусов, клеток прокариот и эукариот, одноклеточных и многоклеточных организмов, в том числе бактерий, грибов, растений, животных и человека, строения органов и систем органов растений, животных, человека, процессов жизнедеятельности, протекающих в организмах растений, животных и человека, биологических процессов: обмена веществ (метаболизм), превращения энергии, брожения, автотрофного и гетеротрофного типов питания, фотосинтеза и хемосинтеза, митоза, мейоза, гаметогенеза, эмбриогенеза, постэмбрионального развития, размножения, индивидуального развития организма (онтогенеза), взаимодействия генов, гетерозиса, искусственного отбора;

умение устанавливать взаимосвязи между органоидами клетки и их функциями, строением клеток разных тканей и их функциями, между органами и системами органов у растений, животных и человека и их функциями, между

системами органов и их функциями, между этапами обмена веществ, этапами клеточного цикла и жизненных циклов организмов, этапами эмбрионального развития, генотипом и фенотипом, фенотипом и факторами среды обитания;

умение выявлять отличительные признаки живых систем, в том числе растений, животных и человека;

умение использовать соответствующие аргументы, биологическую терминологию и символику для доказательства родства организмов разных систематических групп;

умение решать биологические задачи, выявлять причинно-следственные связи между исследуемыми биологическими процессами и явлениями, делать выводы и прогнозы на основании полученных результатов;

умение выполнять лабораторные и практические работы, соблюдать правила при работе с учебным и лабораторным оборудованием;

умение выдвигать гипотезы, проверять их экспериментальными средствами, формулируя цель исследования, анализировать полученные результаты и делать выводы;

умение участвовать в учебно-исследовательской работе по биологии, экологии и медицине, проводимой на базе школьных научных обществ, и публично представлять полученные результаты на ученических конференциях;

умение оценивать этические аспекты современных исследований в области биологии и медицины (клонирование, искусственное оплодотворение, направленное изменение генома и создание трансгенных организмов);

умение осуществлять осознанный выбор будущей профессиональной деятельности в области биологии, медицины, биотехнологии, ветеринарии, сельского хозяйства, пищевой промышленности, углублять познавательный интерес, направленный на осознанный выбор соответствующей профессии и продолжение биологического образования в организациях среднего профессионального и высшего образования.

Предметные результаты освоения учебного предмета «Биология» в **11 классе** должны отражать:

сформированность знаний о месте и роли биологии в системе естественных наук, в формировании современной естественно-научной картины мира, в познании законов природы и решении экологических проблем человечества, а также в решении вопросов рационального природопользования, и в формировании ценностного отношения к природе, обществу, человеку, о вкладе российских и зарубежных ученых-биологов в развитие биологии;

умение владеть системой биологических знаний, которая включает определения и понимание сущности основополагающих биологических терминов и понятий (вид, экосистема, биосфера), биологические теории (эволюционная теория Ч. Дарвина, синтетическая теория эволюции), учения (А.Н. Северцова –

о путях и направлениях эволюции, В.И. Вернадского – о биосфере), законы (генетического равновесия Д. Харди и В. Вайнберга, зародышевого сходства К.М. Бэра), правила (минимума Ю. Либиха, экологической пирамиды энергии), гипотезы (гипотеза «мира РНК» У. Гилберта);

умение владеть основными методами научного познания, используемыми в биологических исследованиях живых объектов и экосистем (описание, измерение, наблюдение, эксперимент), способами выявления и оценки антропогенных изменений в природе;

умение выделять существенные признаки: видов, биогеоценозов, экосистем и биосферы, стабилизирующего, движущего и разрывающего естественного отбора, аллопатрического и симпатрического видообразования, влияния движущих сил эволюции на генофонд популяции, приспособленности организмов к среде обитания, чередования направлений эволюции, круговорота веществ и потока энергии в экосистемах;

умение устанавливать взаимосвязи между процессами эволюции, движущими силами антропогенеза, компонентами различных экосистем и приспособлениями к ним организмов;

умение выявлять отличительные признаки живых систем, приспособленность видов к среде обитания, абиотических и биотических компонентов экосистем, взаимосвязей организмов в сообществах, антропогенных изменений в экосистемах своей местности;

умение использовать соответствующие аргументы, биологическую терминологию и символику для доказательства родства организмов разных систематических групп, взаимосвязи организмов и среды обитания, единства человеческих рас, необходимости сохранения многообразия видов и экосистем как условия сосуществования природы и человечества;

умение решать биологические задачи, выявлять причинно-следственные связи между исследуемыми биологическими процессами и явлениями, делать выводы и прогнозы на основании полученных результатов;

умение выполнять лабораторные и практические работы, соблюдать правила при работе с учебным и лабораторным оборудованием;

умение выдвигать гипотезы, проверять их экспериментальными средствами, формулируя цель исследования, анализировать полученные результаты и делать выводы;

умение участвовать в учебно-исследовательской работе по биологии, экологии и медицине, проводимой на базе школьных научных обществ, и публично представлять полученные результаты на ученических конференциях;

умение оценивать гипотезы и теории о происхождении жизни, человека и человеческих рас, о причинах, последствиях и способах предотвращения глобальных изменений в биосфере;

умение осуществлять осознанный выбор будущей профессиональной деятельности в области биологии, экологии, природопользования, медицины, биотехнологии, психологии, ветеринарии, сельского хозяйства, пищевой промышленности, углублять познавательный интерес, направленный на осознанный выбор соответствующей профессии и продолжение биологического образования в организациях среднего профессионального и высшего образования.

ТЕМАТИЧЕСКОЕ ПЛАНИРОВАНИЕ

10 КЛАСС

№ п/п	Наименование тем учебного предмета	Количество часов	Программное содержание	Основные виды деятельности обучающихся
1	Тема «Биология как наука»			
1.1	Биология как комплексная наука и как часть современного общества	1	<p>Современная биология – комплексная наука. Краткая история развития биологии. Биологические науки и изучаемые ими проблемы. Фундаментальные, прикладные и поисковые научные исследования в биологии.</p> <p>Значение биологии в формировании современной естественно-научной картины мира. Профессии, связанные с биологией. Значение биологии в практической деятельности человека: медицине, сельском хозяйстве, промышленности, охране природы.</p> <p>Демонстрации</p> <p><i>Портреты:</i> Аристотель, Теофраст, К. Линней, Ж.Б. Ламарк, Ч. Дарвин, У. Гарвей, Г. Мендель, В.И. Вернадский, И.П. Павлов,</p>	<p>Раскрывать содержание терминов и понятий: научное мировоззрение, научная картина мира, научный метод, гипотеза, теория, методы исследования.</p> <p>Характеризовать биологию как комплексную науку, ее место и роль среди других естественных наук. Оценивать вклад отечественных ученых в развитие биологии. Оценивать роль биологических открытий и исследований в развитии науки и практической деятельности людей.</p> <p>Перечислять профессии, связанные с современной биологией. Приводить примеры практического использования достижений биологии в медицине, сельском хозяйстве, промышленности и охране природы</p>

			И.И. Мечников, Н.И. Вавилов, Н.В. Тимофеев-Ресовский, Д. Уотсон, Ф. Крик, Д.К. Беляев. <i>Таблицы и схемы:</i> «Связь биологии с другими науками», «Система биологических наук»	
Итого часов по теме		1		
2	Тема «Живые системы и их изучение»			
2.1	Живые системы и их свойства	1	Живые системы как предмет изучения биологии. Свойства живых систем: единство химического состава, дискретность и целостность, сложность и упорядоченность структуры, открытость, самоорганизация, самовоспроизведение, раздражимость, изменчивость, рост и развитие. Демонстрации <i>Таблицы и схемы:</i> «Основные признаки жизни», «Биологические системы», «Свойства живой материи»	Раскрывать содержание терминов и понятий: живая система, элемент, подсистема, структура; открытость, высокая упорядоченность, управляемость, иерархичность. Характеризовать структуру и свойства живых систем, отличия химического состава объектов живой и неживой природы, общий принцип клеточной организации живых систем. Сравнивать обменные процессы в неживой и живой природе; раскрывать смысл реакций метаболизма. Объяснять механизмы саморегуляции живых систем различного иерархического уровня; раскрывать

				<p>суть принципов положительной и отрицательной обратной связи.</p> <p>Анализировать свойства самовоспроизведения, роста и развития организмов</p>
2.2	Уровневая организация живых систем	1	<p>Уровни организации живых систем: молекулярный, клеточный, тканевый, организменный, популяционно-видовой, экосистемный (биогеоценотический), биосферный. Процессы, происходящие в живых системах. Основные признаки живого. Жизнь как форма существования материи. Науки, изучающие живые системы на разных уровнях организации. Изучение живых систем. Методы биологической науки. Наблюдение, измерение, эксперимент, систематизация, метаанализ. Понятие о зависимой и независимой переменной. Планирование эксперимента. Постановка и проверка гипотез. Нулевая гипотеза. Понятие выборки и ее достоверность. Разброс в биологических данных. Оценка</p>	<p>Раскрывать содержание терминов и понятий: обмен веществ и превращение энергии, самовоспроизведение, саморегуляция, развитие, жизнь, научный факт, научный метод, проблема, гипотеза, теория, правило, закон.</p> <p>Перечислять признаки живого.</p> <p>Характеризовать основные уровни организации живых систем и методы биологических исследований.</p> <p>Описывать особенности, характерные для каждого уровня организации живого.</p> <p>Называть науки, изучающие живые системы на разных уровнях организации.</p> <p>Сравнивать между собой живые системы разных уровней организации и происходящие в них процессы.</p> <p>Показывать роль гипотез и теорий</p>

			<p>достоверности полученных результатов. Причины искажения результатов эксперимента. Понятие статистического теста.</p> <p>Демонстрации <i>Таблицы и схемы:</i> «Уровни организации живой природы», «Строение животной клетки», «Ткани животных», «Системы органов человеческого организма», «Биогеоценоз», «Биосфера», «Методы изучения живой природы».</p> <p>Оборудование: лабораторное оборудование для проведения наблюдений, измерений, экспериментов.</p> <p>Практическая работа «Использование различных методов при изучении живых систем».</p>	в формировании естественно-научной картины мира
Итого часов по теме		2		
3	Тема «Биология клетки»			
3.1	История открытия и изучения клетки. Клеточная теория	1	<p>Клетка – структурно-функциональная единица живого. История открытия клетки. Работы Р. Гука, А. Левенгука. Клеточная теория (Т. Шванн, М. Шлейден, Р. Вирхов). Основные</p>	<p>Раскрывать содержание терминов и понятий: клетка, органеллы, эукариоты, прокариоты, вирусы, цитология (клеточная биология), клеточная теория. Характеризовать основные этапы</p>

			<p>положения современной клеточной теории.</p> <p>Демонстрации</p> <p><i>Портреты:</i> Р. Гук, А. Левенгук, Т. Шванн, М. Шлейден, Р. Вирхов, К.М. Бэр.</p> <p>Оборудование: световой микроскоп; микропрепараты растительных, животных и бактериальных клеток</p>	<p>развития цитологии как науки и ее оформление в клеточную биологию. Показывать вклад ученых-биологов в изучение клеточного строения организмов.</p> <p>Перечислять основные положения клеточной теории, объяснять ее роль в формировании естественно-научной картины мира.</p> <p>Приводить доказательства родства организмов с использованием положений клеточной теории</p>
3.2	Методы молекулярной и клеточной биологии	1	<p>Методы молекулярной и клеточной биологии: микроскопия, хроматография, электрофорез, метод меченых атомов, дифференциальное центрифугирование, культивирование клеток.</p> <p>Демонстрации</p> <p><i>Таблицы и схемы:</i> «Световой микроскоп», «Электронный микроскоп», «История развития методов микроскопии».</p> <p>Оборудование: световой микроскоп; микропрепараты растительных, животных и бактериальных клеток.</p>	<p>Раскрывать содержание терминов и понятий: микроскопирование, приготовление срезов, дифференциальное окрашивание, хроматография, электрофорез, метод меченых атомов, центрифугирование, метод культуры клеток и тканей, метод рекомбинантных ДНК.</p> <p>Характеризовать основные методы изучения живой природы.</p> <p>Готовить временные микропрепараты, рассматривать их в световой микроскоп и делать описание.</p>

			Практическая работа «Изучение методов клеточной биологии (хроматография, электрофорез, дифференциальное центрифугирование, ПЦР)»	Объяснять и соблюдать правила техники микроскопирования
Итого часов по теме		2		
4	Тема «Химическая организация клетки»			
4.1	Химический состав клетки. Вода и минеральные вещества	2	<p>Химический состав клетки. Макро-, микро- и ультрамикроэлементы. Вода и ее роль как растворителя, реагента, участие в структурировании клетки, терморегуляции. Минеральные вещества клетки, их биологическая роль. Роль катионов и анионов в клетке.</p> <p>Демонстрации</p> <p><i>Диаграммы:</i> «Распределение химических элементов в неживой природе», «Распределение химических элементов в живой природе».</p> <p><i>Таблицы и схемы:</i> «Периодическая таблица химических элементов», «Строение молекулы воды», «Вещества в составе организмов»</p>	<p>Раскрывать содержание терминов и понятий: элементы-биогены, диполь, водородная связь, гидрофильность, гидрофобность, тургор, минеральные вещества, буферные системы, анионы, катионы.</p> <p>Перечислять особенности химического состава клетки.</p> <p>Различать макро-, микро- и ультрамикроэлементы, входящие в состав живого и их роль в организме.</p> <p>Характеризовать строение и свойства воды; объяснять причины ее особых свойств и функции в клетке.</p> <p>Показывать роль катионов и анионов в обеспечении процессов жизнедеятельности (осморегуляция, создание мембранного потенциала,</p>

				регуляция работы белков), работы буферных систем. Устанавливать взаимосвязь строения и функции неорганических веществ клетки
4.2	Органические вещества клетки – белки	2	<p>Органические вещества клетки. Биологические полимеры. Белки. Аминокислотный состав белков. Структуры белковой молекулы. Первичная структура белка, пептидная связь. Вторичная, третичная, четвертичная структуры. Денатурация. Свойства белков. Классификация белков. Биологические функции белков. <i>Прионы.</i></p> <p>Демонстрации</p> <p><i>Портрет: Л. Полинг. Таблицы и схемы:</i> «Строение молекулы белка», «Структуры белковой молекулы».</p> <p>Оборудование: химическая посуда и оборудование.</p> <p>Лабораторная работа</p> <p>«Обнаружение белков с помощью качественных реакций»</p>	<p>Раскрывать содержание терминов и понятий: мономер, полимер, белок (протеин), пептид, аминокислота, пептидная связь, полипептид, денатурация, ренатурация, глобулярные и фибриллярные белки, прионы. Характеризовать белки, их структурную организацию и функции (структурная, энергетическая, сигнальная, регуляторная, двигательная, защитная, ферментативная). Называть химические основы формирования структур белковой молекулы. Приводить примеры фибриллярных, глобулярных белков. Выполнять качественные реакции на обнаружение белков в клетке; объяснять полученные результаты</p>

4.3	Органические вещества клетки – углеводы	1	<p>Углеводы. Моносахариды, дисахариды, олигосахариды и полисахариды. Общий план строения и физико-химические свойства углеводов. Биологические функции углеводов.</p> <p>Демонстрации <i>Таблицы и схемы:</i> «Строение молекул углеводов»</p>	<p>Раскрывать содержание терминов и понятий: углеводы, моносахариды, дисахариды, олигосахариды, полисахариды, глюкоза, рибоза, дезоксирибоза, лактоза, мальтоза, сахароза, крахмал, гликоген, целлюлоза.</p> <p>Классифицировать углеводы по строению и перечислять их функции.</p> <p>Приводить примеры различных углеводов (моносахаридов, дисахаридов, олигосахаридов, полисахаридов)</p>
4.4	Органические вещества клетки – липиды	1	<p>Липиды. Гидрофильно-гидрофобные свойства. Классификация липидов. Триглицериды, фосфолипиды, воски, стероиды. Биологические функции липидов. Общие свойства биологических мембран – текучесть, способность к самозамыканию, полупроницаемость.</p> <p>Демонстрации <i>Таблицы и схемы:</i> «Строение молекул липидов»</p>	<p>Раскрывать содержание терминов и понятий: липиды, триглицериды, фосфолипиды, воски, стероиды, липопротеины, гликолипиды.</p> <p>Классифицировать липиды по строению; характеризовать их функции</p>

4.5	Нуклеиновые кислоты. Строение и функции ДНК, РНК, АТФ	3	<p>Нуклеиновые кислоты. ДНК и РНК. Строение нуклеиновых кислот. Нуклеотиды. Принцип комплементарности. Правило Чаргаффа. Структура ДНК – двойная спираль. Местонахождение и биологические функции ДНК. Виды РНК. Функции РНК в клетке. Строение молекулы АТФ. Макроэргические связи в молекуле АТФ. Биологические функции АТФ. Восстановленные переносчики, их функции в клетке.</p> <p>Демонстрации <i>Портреты:</i> Д. Уотсон, Ф. Крик, М. Уилкинс, Р. Франклин, Ф. Сэнгер, С. Прузинер. <i>Таблицы и схемы:</i> «Нуклеиновые кислоты», «Строение молекулы АТФ».</p> <p>Оборудование: химическая посуда и оборудование.</p> <p>Лабораторная работа «Исследование нуклеиновых кислот, выделенных из клеток различных организмов»</p>	<p>Раскрывать содержание терминов и понятий: дезоксирибонуклеиновая кислота (ДНК), рибонуклеиновая кислота (РНК), нуклеотид, нуклеозид, азотистые основания, аденин, гуанин, цитозин, тимин, урацил, комплементарные основания, аденозинтрифосфат (АТФ), макроэргическая связь, секвенирование, геномика, транскриптомика, протеомика. Характеризовать, описывать и схематически изображать строение нуклеотида ДНК и двойной спирали ДНК, секвенирование ДНК. Описывать процесс репликации ДНК в клетке и называть его биологическое значение. Характеризовать функции ДНК. Различать структуру и функции РНК. Описывать процесс транскрипции. Сравнить нуклеиновые кислоты (ДНК и РНК). Характеризовать особенности строения и функции АТФ. Формулировать и объяснять принцип</p>
-----	---	---	---	---

				комплементарности и правило Чаргаффа
4.6	Методы структурной биологии	1	Структурная биология: биохимические и биофизические исследования состава и пространственной структуры биомолекул.	Раскрывать содержание терминов и понятий: моделирование, компьютерный дизайн. Перечислять перспективные направления научных исследований в структурной биологии, раскрывать их значение для медицины и сельского хозяйства
Итого часов по теме		10		
5	Тема «Строение и функции клетки»			
5.1	Типы клеток. Прокариотическая клетка	1	Типы клеток: эукариотическая и прокариотическая. Структурно-функциональные образования клетки. Строение прокариотической клетки. Клеточная стенка бактерий и архей. Особенности строения гетеротрофной и автотрофной прокариотических клеток. Место и роль прокариот в биоценозах. Демонстрации <i>Таблицы и схемы:</i> «Строение эукариотической клетки», «Строение прокариотической клетки»	Раскрывать содержание терминов и понятий: прокариотическая клетка, клеточная стенка, муреин, фотосинтетические мембраны, флагеллин. Характеризовать форму и размеры прокариотических клеток; функции генетического аппарата прокариот. Описывать процесс спорообразования, отмечать его значение для выживания бактерий при ухудшении условий существования. Описывать размножение прокариот.

				Оценивать место и роль прокариот в биоценозах
5.2	Строение эукариотической клетки. Поверхностный аппарат клетки	2	<p>Строение и функционирование эукариотической клетки.</p> <p>Плазматическая мембрана (плазмалемма). Структура плазматической мембраны.</p> <p>Транспорт веществ через плазматическую мембрану: пассивный (диффузия, облегченная диффузия), активный (первичный и вторичный активный транспорт).</p> <p>Полупроницаемость мембраны.</p> <p>Работа натрий-калиевого насоса.</p> <p>Эндоцитоз: пиноцитоз, фагоцитоз.</p> <p>Экзоцитоз. Клеточная стенка.</p> <p>Структура и функции клеточной стенки растений, грибов.</p> <p>Демонстрации</p> <p><u>Таблицы и схемы:</u> «Строение эукариотической клетки», «Строение животной клетки», «Строение растительной клетки».</p> <p>Оборудование: световой микроскоп; микропрепараты растительных, животных клеток.</p>	<p>Раскрывать содержание терминов и понятий: плазматическая мембрана (плазмалемма), жидкостно-мозаичная модель, мембранные белки (периферические, интегральные), гликокаликс, диффузия, осмос, активный транспорт, эндоцитоз, фагоцитоз, пиноцитоз, экзоцитоз, клеточная стенка, плазмодесмы, симпласт.</p> <p>Характеризовать особенности строения и функции эукариотической клетки; транспорт веществ через плазматическую мембрану: пассивный и активный транспорт; работу белков-каналов; работу натрий-калиевого насоса; структуру и функции клеточной стенки растений и грибов</p>

			Практическая работа «Изучение свойств клеточной мембраны»	
5.3	Цитоплазма и ее органоиды	2	<p>Цитоплазма. Цитозоль. Цитоскелет. Движение цитоплазмы. Органоиды клетки. Одномембранные органоиды клетки: эндоплазматическая сеть (ЭПС), аппарат Гольджи, лизосомы, их строение и функции. Взаимосвязь одномембранных органоидов клетки. Строение гранулярного ретикулума. Синтез растворимых белков. Синтез клеточных мембран. Гладкий (агранулярный) эндоплазматический ретикулум. Секреторная функция аппарата Гольджи. Транспорт веществ в клетке. Вакуоли растительных клеток. Клеточный сок. Тургор.</p> <p>Полуавтономные органоиды клетки: митохондрии, пластиды. Строение и функции митохондрий и пластид. Первичные, вторичные и сложные пластиды фотосинтезирующих эукариот. Хлоропласты, хромопласты, лейкопласты высших растений.</p>	<p>Раскрывать содержание терминов и понятий: цитоплазма, цитозоль, цитоскелет, компартменты, органоиды, эндоплазматическая сеть (ЭПС), аппарат Гольджи, лизосомы, вакуоль, рибосомы, автолиз, везикулярный транспорт, пероксисомы, клеточный сок, тургор, митохондрии, кристы, пластиды, хромопласты, лейкопласты, хлоропласты, строма, граны, тилакоид, ламелла.</p> <p>Характеризовать цитоплазму эукариотической клетки; классифицировать органоиды в зависимости от особенностей их строения (одномембранные, двумембранные, немембранные); описывать функции каждого органоида в клетке.</p> <p>Объяснять события, связанные с внутриклеточным пищеварением, его значение для организма.</p> <p>Отмечать значение цитоскелета;</p>

			<p>Демонстрации <i>Портреты:</i> К. С. Мережковский, Л. Маргулис. <i>Таблицы и схемы:</i> «Строение эукариотической клетки», «Строение животной клетки», «Строение растительной клетки», «Строение митохондрии».</p> <p>Оборудование: световой микроскоп; микропрепараты растительных, животных клеток.</p> <p>Практическая работа «Изучение движения цитоплазмы в растительных клетках».</p> <p>Лабораторная работа «Исследование плазмолиза и деплазмолиза в растительных клетках»</p>	<p>характеризовать его элементы (микротрубочки, микрофиламенты, промежуточные филаменты), их роль в жизнедеятельности клеток и тканей</p>
5.4	Немембранные органоиды клетки	1	<p>Немембранные органоиды клетки Строение и функции немембранных органоидов клетки. Рибосомы. Мышечные клетки. Микротрубочки. Клеточный центр. Строение и движение жгутиков и ресничек. Микротрубочки цитоплазмы. Центриоль.</p>	<p>Раскрывать содержание терминов и понятий: рибосома, полисома, микротрубочки, тубулин, клеточный центр (центросома), центриоли, центросфера, жгутики, реснички, базальное тельце.</p>

			Демонстрации <i>Таблицы и схемы:</i> «Строение животной клетки», «Строение растительной клетки»	Характеризовать немембранные органоиды клетки, их строение и функции
5.5	Строение и функции ядра	1	<p>Ядро. Оболочка ядра, хроматин, кариоплазма, ядрышки, их строение и функции. Ядерный белковый матрикс. Пространственное расположение хромосом в интерфазном ядре. Белки хроматина – гистоны. Клеточные включения.</p> <p>Демонстрации <i>Таблицы и схемы:</i> «Ядро»</p>	<p>Раскрывать содержание терминов и понятий: ядро, ядерная оболочка, ядерные поры, нуклеоплазма (кариоплазма), геном, хроматин, эухроматин, гетерохроматин, ядрышко, хромосомы, центромера, кинетохор, клеточные включения. Характеризовать клеточное ядро как центр управления жизнедеятельностью клетки; генетический аппарат клеток эукариот, строение и функции хромосом. Описывать структуры ядра и их взаимосвязь с органоидами цитоплазмы</p>
5.6	Сравнительная характеристика клеток эукариот	1	<p>Сравнительная характеристика клеток эукариот (растительной, животной, грибной).</p> <p>Демонстрации <i>Таблицы и схемы:</i> «Строение эукариотической клетки», «Строение животной клетки»,</p>	<p>Характеризовать типы клеток эукариот: растительная, животная, грибная. Сравнить между собой строение и жизнедеятельность эукариотических клеток и роль прокариот в биоценозах</p>

			«Строение растительной клетки». Оборудование: световой микроскоп; микропрепараты растительных, животных клеток. Лабораторная работа «Изучение строения клеток различных организмов»	
Итого часов по теме		8		
6	Тема «Обмен веществ и превращение энергии в клетке»			
6.1	Обмен веществ – метаболизм	3	Ассимиляция и диссимиляция – две стороны метаболизма. Типы обмена веществ: автотрофный и гетеротрофный. Участие кислорода в обменных процессах. Энергетическое обеспечение клетки: превращение АТФ в обменных процессах. Ферментативный характер реакций клеточного метаболизма. Ферменты, их строение, свойства и механизм действия. Коферменты. Отличия ферментов от неорганических катализаторов. Белки-активаторы и белки-ингибиторы. Зависимость скорости ферментативных реакций от различных факторов.	Раскрывать содержание терминов и понятий: обмен веществ (метаболизм), ассимиляция (анаболизм), или пластический обмен, диссимиляция (катаболизм), или энергетический обмен, автотрофы, гетеротрофы, анаэробы, аэробы, ферменты, активный центр, субстратная специфичность, коферменты, белки-активаторы и белки-ингибиторы. Перечислять особенности пластического и энергетического обмена в клетке; устанавливать взаимосвязь между пластическим и энергетическим обменом. Различать типы обмена веществ: автотрофный и гетеротрофный.

			<p>Демонстрации <u>Таблицы и схемы:</u> «Фотосинтез», «Энергетический обмен», «Биосинтез белка», «Строение фермента», «Хемосинтез».</p> <p>Оборудование: световой микроскоп; оборудование для приготовления постоянных и временных микропрепаратов.</p> <p>Лабораторная работа «Изучение каталитической активности ферментов (на примере амилазы или каталазы)».</p> <p>Лабораторная работа «Изучение ферментативного расщепления пероксида водорода в растительных и животных клетках»</p>	<p>Показывать роль кислорода в обменных процессах.</p> <p>Схематически изображать строение фермента.</p> <p>Отличать ферменты от неорганических катализаторов и определять их роль в функционировании живых систем, в промышленности, в медицине, в повседневной жизни человека.</p> <p>Ставить эксперимент по выявлению каталитической активности пероксидазы, амилазы, объяснять полученные результаты</p>
6.2	Автотрофный тип обмена веществ. Фотосинтез	2	<p>Первичный синтез органических веществ в клетке.</p> <p>Фотосинтез.</p> <p>Роль хлоропластов в процессе фотосинтеза. Световая и темновая фазы.</p> <p>Продуктивность фотосинтеза.</p> <p>Влияние различных факторов на скорость фотосинтеза.</p> <p>Значение фотосинтеза.</p>	<p>Раскрывать содержание терминов и понятий: фотосинтез, фазы фотосинтеза (световая, темновая), фотолиз, фосфорилирование, цикл Кальвина, НАДФ+ (переносчик водорода).</p> <p>Характеризовать пластический обмен как этап общего обмена веществ; события фотосинтеза (реакции световой и темновой фаз); роль</p>

			Демонстрации <i>Портреты:</i> Д. Пристли, К. А. Тимирязев. <i>Таблицы и схемы:</i> «Фотосинтез»	хлоропластов в процессе фотосинтеза. Выявлять причинно-следственные связи между поглощением солнечной энергии хлорофиллом и синтезом молекул АТФ. Сравнить исходные вещества, конечные продукты и условия протекания реакций световой и темновой фаз фотосинтеза. Устанавливать взаимосвязь между фотосинтезом и дыханием; световой и темновой реакциями фотосинтеза. Оценивать значение фотосинтеза для жизни на Земле
6.3	Автотрофный тип обмена веществ. Хемосинтез	1	Хемосинтез. Разнообразие организмов-хемосинтетиков: нитрифицирующие бактерии, железобактерии, серобактерии, водородные бактерии. Значение хемосинтеза. Демонстрации <i>Портреты:</i> С. Н. Виноградский, Г. А. Заварзин. <i>Таблицы и схемы:</i> «Фотосинтез», «Хемосинтез»	Раскрывать содержание терминов и понятий: хемосинтез. Объяснить сущность хемосинтеза, раскрывать его значение в биосфере. Приводить примеры хемосинтезирующих бактерий (нитрифицирующие бактерии, железобактерии, серобактерии, водородные бактерии) и характеризовать их жизнедеятельность. Составлять уравнения реакций

			Лабораторная работа «Сравнение процессов фотосинтеза и хемосинтеза»	хемосинтеза. Сравнивать хемосинтез с фотосинтезом
6.4	Энергетический обмен – диссимилиация	3	<p>Анаэробные организмы. Виды брожения. Продукты брожения и их использование человеком.</p> <p>Анаэробные микроорганизмы как объекты биотехнологии и возбудители болезней.</p> <p>Аэробные организмы. Этапы энергетического обмена.</p> <p>Подготовительный этап. Гликолиз – бескислородное расщепление глюкозы.</p> <p>Биологическое окисление, или клеточное дыхание. Роль митохондрий в процессах биологического окисления.</p> <p>Циклические реакции.</p> <p>Окислительное фосфорилирование.</p> <p>Преимущества аэробного пути обмена веществ перед анаэробным.</p> <p>Эффективность энергетического обмена.</p> <p>Демонстрации</p> <p><i>Портреты:</i> В. А. Энгельгардт, П. Митчелл.</p>	<p>Раскрывать содержание терминов и понятий: этапы энергетического обмена – подготовительный, бескислородный (анаэробный), кислородный (аэробный); гликолиз, брожение, биологическое окисление (дыхание), цикл Кребса, окислительное фосфорилирование, протонный градиент, протонная АТФ-синтаза.</p> <p>Перечислять особенности энергетического обмена в клетке.</p> <p>Описывать этапы энергетического обмена (подготовительный, бескислородный, кислородный) и сравнивать их между собой.</p> <p>Характеризовать реакции гликолиза, брожения, клеточного дыхания.</p> <p>Устанавливать взаимосвязь между гликолизом, клеточным дыханием и синтезом молекул АТФ.</p> <p>Составлять уравнения основных этапов энергетического обмена в клетке.</p>

			<p><i>Таблицы и схемы:</i> «Энергетический обмен».</p> <p>Лабораторная работа «Сравнение процессов брожения и дыхания»</p>	<p>Рассчитывать энергетическую эффективность гликолиза и биологического окисления. Называть исходные вещества, конечные продукты и условия протекания реакций энергетического обмена.</p> <p>Сравнивать энергетическую эффективность бескислородного и кислородного этапов конечные продукты и условия протекания реакций энергетического обмена энергетического обмена</p>
Итого часов по теме		9		
7	Тема «Наследственная информация и реализация ее в клетке»			
7.1	Реакции матричного синтеза	2	<p>Реакции матричного синтеза. Принцип комплементарности в реакциях матричного синтеза. Реализация наследственной информации. Генетический код, его свойства. Транскрипция – матричный синтез РНК. Принципы транскрипции: комплементарность, антипараллельность, асимметричность.</p> <p>Демонстрации <i>Портрет:</i> Н. К. Кольцов.</p>	<p>Раскрывать содержание терминов и понятий: ген, генетический код, кодон (триплет), стоп-кодона, матрица, матричный синтез, транскрипция, РНК-полимераза, промотор, сплайсинг, интрон, экзон. Характеризовать реакции матричного синтеза, свойства генетического кода. Описывать этапы транскрипции и трансляции; устанавливать взаимосвязь матричных реакций в клетке; схематически изображать</p>

			Таблицы и схемы: «Биосинтез белка», «Генетический код»	матричные реакции транскрипции и трансляции. Решать биологические задачи на определение последовательности нуклеотидов ДНК и мРНК, применяя знания о реакциях матричного синтеза, генетическом коде, принципе комплементарности
7.2	Синтез белка	2	Трансляция и ее этапы. Участие транспортных РНК в биосинтезе белка. Условия биосинтеза белка. Кодирование аминокислот. Роль рибосом в биосинтезе белка. Демонстрации Таблицы и схемы: «Биосинтез белка», «Генетический код»	Раскрывать содержание терминов и понятий: трансляция, антикодон, тРНК, аминоацил-тРНК-синтетаза (кодаза), полирибосома (полисома). Характеризовать свойства генетического кода. Описывать этапы трансляции и схематически изображать матричные реакции трансляции. Решать биологические задачи на определение антикодонов тРНК, последовательности аминокислот в молекуле белка, применяя знания о реакциях матричного синтеза, генетическом коде, принципе комплементарности
7.3	Механизмы экспрессии генов	2	Организация генома у прокариот и эукариот. Регуляция активности генов у прокариот. Гипотеза оперона	Раскрывать содержание терминов и понятий: оператор, оперон, структурные гены, промотор,

			<p>(Ф. Жакоб, Ж. Мано). Регуляция обменных процессов в клетке. Клеточный гомеостаз.</p> <p>Демонстрации</p> <p><i>Таблицы и схемы:</i> «Биосинтез белка», «Генетический код»</p>	<p>репрессор.</p> <p>Описывать структуру генома прокариот; характеризовать работу индуцибельного и репрессибельного оперона.</p> <p>Выделять структурную и регуляторные части гена эукариот. Сравнить процессы экспрессии генов у прокариот и эукариот. Характеризовать гипотезу оперона (Ф. Жакоб, Ж. Мано).</p> <p>Описывать механизм поддержания клеточного гомеостаза</p>
7.4	Основы вирусологии. Информационная биология	3	<p>Вирусы – неклеточные формы жизни и облигатные паразиты. Строение простых и сложных вирусов, ретровирусов, бактериофагов. Вирусные заболевания человека, животных, растений. СПИД, COVID-19, социальные и медицинские проблемы.</p> <p>Демонстрации</p> <p><i>Портрет:</i> Д. И. Ивановский.</p> <p><i>Таблицы и схемы:</i> «Генетический код», «Вирусы», «Бактериофаги».</p> <p>Практическая работа</p> <p>«Создание модели вируса»</p>	<p>Раскрывать содержание терминов и понятий: вирус, вирион, сердцевина, капсид, обратная транскрипция, ретровирусы, бактериофаг, вирус иммунодефицита человека (ВИЧ), природно-очаговые инфекции.</p> <p>Характеризовать вирусы, ретровирусы и бактериофаги как внутриклеточных паразитов прокариот и эукариот.</p> <p>Излагать гипотезы эволюционного происхождения вирусов.</p> <p>Описывать механизм взаимодействия</p>

				<p>вируса и клетки, инфекционный вирусный процесс.</p> <p>Характеризовать механизмы вертикальной и горизонтальной передачи вирусов; заболевания животных и растений, вызываемые вирусами.</p> <p>Называть вирусные заболевания, встречающиеся у человека: грипп, клещевой энцефалит, гепатит, COVID-19, СПИД.</p> <p>Соблюдать правила поведения в окружающей природной среде, мер профилактики распространения вирусных заболеваний (в том числе ВИЧ-инфекции)</p>
Итого часов по теме		9		
8	Тема «Жизненный цикл клетки»			
8.1	Жизненный цикл клетки	1	<p>Клеточный цикл, его периоды и регуляция. Интерфаза и митоз. Особенности процессов, протекающих в интерфазе. Подготовка клетки к делению. Пресинтетический (постмитотический), синтетический и постсинтетический (премитотический) периоды</p>	<p>Раскрывать содержание терминов и понятий: клеточный цикл, интерфаза.</p> <p>Перечислять периоды жизненного цикла клетки и характеризовать протекающие в них процессы</p>

			интерфазы. Демонстрации <i>Таблицы и схемы:</i> «Жизненный цикл клетки», «Митоз»	
8.2	Матричный синтез ДНК. Хромосомы	2	<p>Матричный синтез ДНК – репликация. Принципы репликации ДНК: комплементарность, полуконсервативный синтез, антипараллельность. Механизм репликации ДНК. Хромосомы. Строение хромосом. Теломеры и теломераза. Хромосомный набор клетки – кариотип. Диплоидный и гаплоидный наборы хромосом. Гомологичные хромосомы. Половые хромосомы.</p> <p>Демонстрации <i>Таблицы и схемы:</i> «Жизненный цикл клетки», «Строение хромосом», «Репликация ДНК».</p> <p>Оборудование: световой микроскоп; микропрепараты: «Митоз в клетках корешка лука».</p> <p>Лабораторная работа «Изучение хромосом на готовых микропрепаратах»</p>	<p>Раскрывать содержание терминов и понятий: репликация (редупликация), комплементарность, антипараллельность, ДНК-полимераза, теломера, репликационная вилка, хромосома, хромосомный набор, нуклеосомы, сестринские хроматиды, центромера, кариотип, гаплоидный и диплоидный набор хромосом, гомологичные хромосомы, половые хромосомы. Характеризовать строение хромосом, кариотипов организмов. Перечислять принципы репликации ДНК и давать им содержательную характеристику. Описывать механизм репликации ДНК. Схематически изображать строение метафазной хромосомы. Различать хромосомы на микропрепаратах и микрофотографиях</p>

8.3	Деление клетки – митоз	2	<p>Деление клетки – митоз. Стадии митоза и происходящие в них процессы. Типы митоза. Кариокинез и цитокинез. Биологическое значение митоза.</p> <p>Демонстрации <i>Таблицы и схемы:</i> «Жизненный цикл клетки», «Строение хромосом», «Репликация ДНК», «Митоз».</p> <p>Оборудование: световой микроскоп; микропрепараты: «Митоз в клетках корешка лука».</p> <p>Лабораторная работа «Наблюдение митоза в клетках кончика корешка лука (на готовых микропрепаратах)»</p>	<p>Раскрывать содержание терминов и понятий: митоз, профазы, метафаза, анафаза, телофаза, кариокинез, цитокинез, веретено деления, метафазная пластинка, борозда деления.</p> <p>Перечислять последовательность стадий митоза и описывать происходящие на них процессы.</p> <p>Сравнивать особенности протекания митоза в растительных и животных клетках.</p> <p>Объяснять биологический смысл митоза.</p> <p>Различать стадии митоза на микропрепаратах и микрофотографиях</p>
8.4	Регуляция жизненного цикла клеток	1	<p>Регуляция митотического цикла клетки. Программируемая клеточная гибель – апоптоз.</p> <p>Клеточное ядро, хромосомы, функциональная геномика.</p> <p>Демонстрации <i>Таблицы и схемы:</i> «Жизненный цикл клетки», «Строение хромосом», «Репликация ДНК», «Митоз»</p>	<p>Раскрывать содержание терминов и понятий: апоптоз, пролиферация, дифференцировка.</p> <p>Характеризовать регуляцию митотического цикла клетки.</p> <p>Объяснять биологический смысл запрограммированной клеточной гибели – апоптоза.</p> <p>Устанавливать взаимосвязь между гомеостазом клеток и их гибелью</p>
Итого часов по теме		6		

9	Тема «СТРОЕНИЕ И ФУНКЦИИ ОРГАНИЗМОВ»			
9.1	Организм как единое целое	1	<p>Биологическое разнообразие организмов. Одноклеточные, колониальные, многоклеточные организмы.</p> <p>Особенности строения и жизнедеятельности одноклеточных организмов. Бактерии, археи, одноклеточные грибы, одноклеточные водоросли, другие протисты. Колониальные организмы. Взаимосвязь частей многоклеточного организма. Ткани, органы и системы органов. Организм как единое целое. Гомеостаз.</p> <p>Демонстрации</p> <p><i>Таблицы и схемы:</i> «Одноклеточные водоросли», «Многоклеточные водоросли», «Бактерии», «Простейшие», «Органы цветковых растений», «Системы органов позвоночных животных», «Внутреннее строение насекомых».</p> <p>Оборудование: световой микроскоп; микропрепараты одноклеточных организмов; живые экземпляры комнатных растений;</p>	<p>Раскрывать содержание терминов и понятий: организм, орган, органеллы, система органов, аппарат, функциональная система, гомеостаз.</p> <p>Перечислять структурно-функциональные части одноклеточных, колониальных, многоклеточных и многоклеточных организмов.</p> <p>Характеризовать особенности строения и жизнедеятельности одноклеточных организмов, колониальных, многоклеточных и многоклеточных организмов.</p> <p>Сравнивать между собой одноклеточные, колониальные, многоклеточные и многоклеточные организмы</p>

			гербарии растений разных отделов; влажные препараты животных	
9.2	Ткани растений	1	<p>Ткани растений. Типы растительных тканей: образовательная, покровная, проводящая, основная, механическая. Особенности строения, функций и расположения тканей в органах растений.</p> <p>Демонстрации</p> <p><i>Таблицы и схемы:</i> «Ткани растений», «Органы цветковых растений», «Корневые системы», «Строение стебля», «Строение листовой пластинки».</p> <p>Оборудование: живые экземпляры комнатных растений; световой микроскоп; микропрепараты тканей.</p> <p>Лабораторная работа</p> <p>«Изучение тканей растений»</p>	<p>Раскрывать содержание терминов и понятий: ткань, эпидермис, пробка, корка, луб, древесина, древесинные волокна, лубяные волокна, сосуды, каменные клетки.</p> <p>Характеризовать типы растительных тканей: образовательная, покровная, проводящая, основная, механическая; перечислять особенности их строения и выполняемые функции</p>
9.3	Ткани животных и человека	1	<p>Ткани животных и человека.</p> <p>Типы животных тканей: эпителиальная, соединительная, мышечная, нервная. Особенности строения, функций и расположения тканей в органах животных и человека.</p>	<p>Раскрывать содержание терминов и понятий: эпителий, секрет, мышечные волокна, нейрон, нейроглия.</p> <p>Характеризовать ткани животных и человека: эпителиальная, соединительная, мышечная, нервная;</p>

			<p>Демонстрации <i>Таблицы и схемы:</i> «Ткани животных», «Скелет человека», «Пищеварительная система», «Кровеносная система», «Дыхательная система», «Нервная система», «Кожа», «Мышечная система».</p> <p>Оборудование: световой микроскоп; микропрепараты тканей.</p> <p>Лабораторная работа «Изучение тканей животных»</p>	перечислять особенности их строения и выполняемые функции
9.4	Органы. Системы органов	1	<p>Органы. Вегетативные и генеративные органы растений. Органы и системы органов животных и человека. Функции органов и систем органов.</p> <p>Демонстрации <i>Таблицы и схемы:</i> «Органы цветковых растений», «Корневые системы», «Строение стебля», «Строение листовой пластинки», «Скелет человека», «Пищеварительная система», «Кровеносная система», «Дыхательная система», «Выделительная система», «Нервная</p>	<p>Раскрывать содержание терминов и понятий: орган, корень, побег, цветок, плод, семя, половые железы, половые протоки, копулятивные органы, системы органов. Характеризовать вегетативные и генеративные органы растений, соматические и регуляторные органы животных; перечислять особенности их строения и выполняемые функции. Устанавливать взаимосвязи между строением органов и их функциями. Различать виды тканей, органы и системы органов, в том числе человека, на микропрепаратах,</p>

			<p>система», «Эндокринная система».</p> <p>Оборудование: живые экземпляры комнатных растений; гербарии растений разных отделов; скелеты позвоночных; коллекции беспозвоночных животных; влажные препараты животных, скелет человека.</p> <p>Лабораторная работа «Изучение органов цветкового растения»</p>	<p>влажных препаратах, гербариях и микрофотографиях, таблицах, моделях и муляжах</p>
9.5	Опора тела организмов	1	<p>Опора тела организмов. Каркас растений. Скелеты одноклеточных и многоклеточных животных. Наружный и внутренний скелет. Строение и типы соединения костей.</p> <p>Демонстрации</p> <p><i>Таблицы и схемы:</i> «Строение стебля», «Строение листовой пластинки», «Скелет человека».</p> <p>Оборудование: скелеты позвоночных; влажные препараты животных; скелет человека; раковины моллюсков; коллекции насекомых, иглокожих</p>	<p>Раскрывать содержание терминов и понятий: опорные системы, оболочки клетки, фибриллы, каркас, наружный скелет (хитиновый покров), гидростатический скелет, внутренний скелет, кости (длинные, короткие, плоские), соединения костей, неподвижные (швы), полуподвижные, подвижные (суставы), отделы скелета позвоночных животных: череп, осевой скелет (позвоночник, грудная клетка, хорда), пояса конечностей, свободные конечности.</p> <p>Описывать наружный и внутренний скелеты животных, строение и типы соединения костей.</p>

				<p>Устанавливать взаимосвязи между строением опорных систем и их функциями в организме.</p> <p>Сравнивать строение опорных систем растений и животных</p>
9.6	Движение организмов	1	<p>Движение организмов. Движение одноклеточных организмов: амебоидное, жгутиковое, ресничное. Движение многоклеточных растений: тропизмы и настии. Движение многоклеточных животных и человека: мышечная система. Рефлекс. Скелетные мышцы и их работа.</p> <p>Демонстрации</p> <p><i>Таблицы и схемы:</i> «Одноклеточные водоросли», «Простейшие», «Строение мышцы», «Мышечная система»</p>	<p>Раскрывать содержание терминов и понятий: движение, двигательные органеллы, движение простейших (амебоидное, жгутиковое, ресничное), движение растений (тропизмы, настии), мышечные системы (сократительные волокна, кожно-мускульный мешок, скелетная мускулатура), скелетная мышца (мышечное волокно, миофибрилла), высшие двигательные центры, работа мышц (двигательная, соматическая), мышечное утомление.</p> <p>Характеризовать виды движения одноклеточных и многоклеточных организмов.</p> <p>Описывать скелетные мышцы и их работу.</p> <p>Устанавливать взаимосвязь между строением опорных систем и движениями организмов</p>

9.7	Питание организмов	2	<p>Питание организмов. Поглощение воды, углекислого газа и минеральных веществ растениями. Питание животных. Внутриполостное и внутриклеточное пищеварение. Питание позвоночных животных. Отделы пищеварительного тракта. Пищеварительные железы. Пищеварительная система человека.</p> <p>Демонстрации <i>Таблицы и схемы:</i> «Кишечнополостные», «Пищеварительная система», «Схема питания растений».</p> <p>Оборудование: живые экземпляры комнатных растений; оборудование для демонстрации почвенного и воздушного питания растений, расщепления крахмала и белков под действием ферментов</p>	<p>Раскрывать содержание терминов и понятий: питание, пищеварение, пищеварительные вакуоли, кишечная полость, пищеварительная трубка, пищеварительный тракт, пищеварительные железы, пищеварительные соки.</p> <p>Характеризовать питание животных; внутриполостное и внутриклеточное пищеварение.</p> <p>Различать на изображениях (схемах, таблицах, муляжах) отделы пищеварительного тракта и пищеварительную систему человека.</p> <p>Устанавливать взаимосвязи между строением органов пищеварения</p>
9.8	Дыхание организмов	2	<p>Дыхание организмов. Дыхание растений. Дыхание животных. Диффузия газов через поверхность клетки. Кожное дыхание. Дыхательная поверхность. Жаберное и легочное дыхание. Дыхание</p>	<p>Раскрывать содержание терминов и понятий: дыхание, диффузия, кожное дыхание, органы дыхания, дыхательные движения, дыхательный центр, легочные объемы, жизненная емкость легких.</p>

			<p>позвоночных животных и человека. Эволюционное усложнение строения легких позвоночных животных. Дыхательная система человека. Механизм вентиляции легких у птиц и млекопитающих. Регуляция дыхания. Дыхательные объемы. Демонстрации <i>Таблицы и схемы:</i> «Дыхательная система». Оборудование: оборудование для демонстрации опытов по измерению жизненной емкости легких, механизма дыхательных движений</p>	<p>Характеризовать дыхание растений; дыхание животных и человека. Описывать эволюционное усложнение строения легких позвоночных животных. Различать на изображениях (схемах, таблицах, муляжах) дыхательную систему человека. Описывать механизм вентиляции легких у птиц и млекопитающих. Устанавливать взаимосвязи между строением органов дыхания и их функциями в организме</p>
9.9	Транспорт веществ у организмов	2	<p>Транспорт веществ у организмов. Транспортные системы растений. Транспорт веществ у животных. Кровеносная система и ее органы. Кровеносная система позвоночных животных и человека. Сердце, кровеносные сосуды и кровь. Круги кровообращения. Эволюционные усложнения строения кровеносной системы позвоночных животных. Работа сердца и ее регуляция.</p>	<p>Раскрывать содержание терминов и понятий: транспорт веществ, транспорт у растений, кровеносная система животных, кровь, плазма, форменные элементы, кровообращение, круги кровообращения, сердечный цикл, лимфообращение, лимфа, лимфатические сосуды, лимфатические узлы, внутренняя среда организма. Характеризовать транспорт веществ</p>

			Демонстрации <i>Таблицы и схемы:</i> «Органы цветковых растений», «Корневые системы», «Строение стебля», «Строение листовой пластинки», «Кровеносная система», «Кровеносные системы позвоночных животных»	у растений и беспозвоночных животных. Описывать кровеносную систему животных и человека. Различать на изображениях (схемах, таблицах, муляжах) кровеносную и лимфатическую систему человека. Устанавливать взаимосвязи между строением органов кровообращения и их функциями в организме
9.10	Выделение у организмов	1	Выделение у организмов. Выделение у растений. Выделение у животных. Сократительные вакуоли. Органы выделения. Фильтрация, секреция и обратное всасывание как механизмы работы органов выделения. Связь полости тела с кровеносной и выделительной системами. Выделение у позвоночных животных и человека. Почки. Строение и функционирование нефрона. Образование мочи у человека. Демонстрации <i>Таблицы и схемы:</i> «Выделительная система»	Раскрывать содержание терминов и понятий: выделение, гуттация, листопад, сократительные вакуоли, извитые канальцы, звездчатые клетки, выделительные трубочки, мальпигиевы сосуды, почки, мочеточник, мочевой пузырь, нефрон, моча. Характеризовать процесс выделения у растений и животных. Различать на изображениях (схемах, таблицах, муляжах) выделительную систему человека. Описывать механизм функционирования нефрона; процесс образования мочи.

				Устанавливать взаимосвязи между строением органов выделения и их функциями в организме
9.11	Защита у организмов	2	<p>Защита у организмов. Защита у одноклеточных организмов. Споры бактерий и цисты простейших. Защита у многоклеточных растений. Кутикула. Средства пассивной и химической защиты. Фитонциды. Защита у многоклеточных животных. Покровы и их производные. Защита организма от болезней. Иммунная система человека. Клеточный и гуморальный иммунитет. Врожденный и приобретенный специфический иммунитет. Теория клонально-селективного иммунитета (П. Эрлих, Ф.М. Бернет, С. Тонегав).</p> <p>Воспалительные ответы организмов. Роль врожденного иммунитета в развитии системных заболеваний.</p> <p>Демонстрации</p> <p><i>Таблицы и схемы:</i> «Кожа», «Иммунитет», «Строение стебля», «Строение листовой пластинки»</p>	<p>Раскрывать содержание терминов и понятий: капсула, эндоспора, циста, кутикула, средства пассивной защиты, средства химической защиты, кожные покровы, иммунитет, иммунная система, антиген, антитело.</p> <p>Характеризовать виды защиты у одноклеточных и многоклеточных организмов.</p> <p>Описывать строение кожных покровов и их производных.</p> <p>Различать на изображениях (схемах, таблицах, муляжах) органы иммунной системы человека.</p> <p>Устанавливать взаимосвязи между строением органов защиты и их функциями в организме</p>

9.12	Раздражимость и регуляция у организмов	2	<p>Раздражимость и регуляция у организмов. Раздражимость у одноклеточных организмов. Таксисы. Раздражимость и регуляция у растений. Ростовые вещества и их значение.</p> <p>Нервная система и рефлекторная регуляция у животных. Нервная система и ее отделы. Эволюционное усложнение строения нервной системы у животных. Отделы головного мозга позвоночных животных. Рефлекс и рефлекторная дуга. Безусловные и условные рефлексы.</p> <p>Гуморальная регуляция и эндокринная система животных и человека. Железы эндокринной системы и их гормоны. Действие гормонов. Взаимосвязь нервной и эндокринной систем. Гипоталамо-гипофизарная система.</p> <p>Демонстрации</p> <p><i>Портрет:</i> И. П. Павлов.</p> <p><i>Таблицы и схемы:</i> «Строение гидры», «Строение планарии», «Внутреннее строение дождевого червя»,</p>	<p>Раскрывать содержание терминов и понятий: раздражимость, регуляция, таксисы, ростовые вещества (ауксины), нервная система, рефлекторная регуляция, рефлекс, рефлекторная дуга, передний мозг, промежуточный мозг, средний мозг, мозжечок, продолговатый мозг, вегетативная нервная система, гуморальная регуляция, гормоны, эндокринная система, гипоталамо-гипофизарная система.</p> <p>Характеризовать раздражимость у одноклеточных организмов и рефлекторную регуляцию у животных.</p> <p>Различать на изображениях (схемах, таблицах, муляжах) нервную систему и ее отделы; отделы головного мозга позвоночных животных.</p> <p>Описывать гуморальную регуляцию у животных.</p> <p>Различать на изображениях (схемах, таблицах, муляжах) эндокринную систему животных и человека. Называть железы эндокринной системы человека и вырабатываемые</p>
------	--	---	---	---

			«Нервная система рыб», «Нервная система лягушки», «Нервная система пресмыкающихся», «Нервная система птиц», «Нервная система млекопитающих», «Нервная система человека», «Эндокринная система», «Рефлекс». Оборудование: модели головного мозга различных животных	ими гормоны. Описывать действие гормонов. Устанавливать взаимосвязи между строением органов нервной и эндокринной систем и их функциями в организме. Характеризовать эволюционное усложнение строения нервной системы у животных
Итого часов по теме		17		
10	Тема «РАЗМНОЖЕНИЕ И РАЗВИТИЕ ОРГАНИЗМОВ»			
10.1	Формы размножения организмов	1	Формы размножения организмов: бесполое (включая вегетативное) и половое. Виды бесполого размножения: почкование, споруляция, фрагментация, клонирование. Демонстрации <i>Таблицы и схемы:</i> «Вегетативное размножение», «Типы бесполого размножения», «Размножение хламидомонады», «Размножение эвглены», «Размножение гидры»	Раскрывать содержание терминов и понятий: размножение, простое деление, почкование, споруляция, вегетативное размножение, фрагментация, клонирование, гаметы, сперматозоид (спермий), яйцеклетка, зигота, конъюгация. Перечислять особенности бесполого и полового размножения организмов. Характеризовать сущность и формы бесполого размножения организмов; биологическое значение бесполого размножения. Различать спору как специализированную клетку, предназначенную для бесполого

				размножения, и споры бактерий. Объяснять преимущества полового размножения над бесполом. Раскрывать роль клонирования в селекции и сельском хозяйстве
10.2	Половое размножение. Мейоз	2	Половое размножение. Половые клетки, или гаметы. Мейоз. Стадии мейоза. Поведение хромосом в мейозе. Кроссинговер. Биологический смысл мейоза и полового процесса. Мейоз и его место в жизненном цикле организмов. Демонстрации <i>Таблицы и схемы:</i> «Мейоз», «Хромосомы»	Раскрывать содержание терминов и понятий: мейоз, биваленты, кроссинговер, интеркинез, независимое распределение; кроссинговер. Различать на изображениях (схемах, таблицах) и микропрепаратах зрелые половые клетки млекопитающих и органы размножения высших растений. Раскрывать сущность мейоза, характеризовать его отдельные стадии. Определять место мейоза в жизненных циклах различных организмов. Объяснять биологический смысл кроссинговера, описывать его механизм. Сравнивать мейоз с митозом; различать отдельные их стадии на микропрепаратах и изображениях

				(схемах, таблицах). Раскрывать эволюционное значение полового размножения организмов
10.3	Гаметогенез. Образование и развитие половых клеток	1	<p>Предзародышевое развитие. Гаметогенез у животных. Половые железы. Образование и развитие половых клеток. Сперматогенез и оогенез. Строение половых клеток. Оплодотворение и эмбриональное развитие животных. Способы оплодотворения: наружное, внутреннее. Партеогенез.</p> <p>Демонстрации</p> <p><i>Таблицы и схемы:</i> «Гаметогенез», «Строение яйцеклетки и сперматозоида».</p> <p>Оборудование: световой микроскоп; микропрепараты яйцеклеток и сперматозоидов.</p> <p>Лабораторная работа «Изучение строения половых клеток на готовых микропрепаратах»</p>	<p>Раскрывать содержание терминов и понятий: гаметогенез, сперматогенез, оогенез, семенники, яичники, сперматогонии, сперматоциты, сперматиды, сперматозоиды, оогонии, ооциты, полярные тельца, яйцеклетка, акросома.</p> <p>Перечислять стадии гаметогенеза у животных.</p> <p>Описывать процесс гаметогенеза и его периоды, строение половых клеток.</p> <p>Различать особенности сперматогенеза и оогенеза.</p> <p>Описывать процессы осеменения и оплодотворения, разные варианты партеогенеза</p>
10.4	Индивидуальное развитие организмов – онтогенез	2	<p>Индивидуальное развитие организмов (онтогенез). Эмбриология – наука о развитии организмов. Стадии эмбриогенеза животных (на примере лягушки).</p>	<p>Раскрывать содержание терминов и понятий: оплодотворение, зигота, бластомер, акросомная реакция, пронуклеус, партеогенез, эмбриогенез, дробление, бластула,</p>

			<p>Дробление. Типы дробления. Особенности дробления млекопитающих. Зародышевые листки (гастроляция). Закладка органов и тканей из зародышевых листков. Взаимное влияние частей развивающегося зародыша (эмбриональная индукция). Закладка плана строения животного как результат иерархических взаимодействий генов. Влияние на эмбриональное развитие различных факторов окружающей среды.</p> <p>Демонстрации <i>Портрет:</i> Х. Шпеман. <i>Таблицы и схемы:</i> «Основные стадии онтогенеза».</p> <p>Оборудование: модель «Цикл развития лягушки»</p>	<p>морула, гастрюла, нейрула, органогенез, эктодерма, мезодерма, энтодерма, целом, нервная трубка, хорда, кишечная трубка.</p> <p>Определять эмбриональный период развития организма и описывать основные закономерности дробления – образование однослойного зародыша – бластулы; зависимость хода дробления от количества желтка в яйцеклетке; гастрюляцию и органогенез.</p> <p>Объяснять этапы дифференцировки тканей, образования органов и систем органов.</p> <p>Характеризовать регуляцию эмбрионального развития; детерминацию и эмбриональную индукцию; генетический контроль развития.</p> <p>Обосновывать вредное воздействие табачного дыма и алкоголя на ход эмбрионального и постэмбрионального развития организма человека</p>
10.5	Рост и развитие животных	1	<p>Рост и развитие животных. Постэмбриональный период.</p>	<p>Раскрывать содержание терминов и понятий: онтогенез,</p>

			<p>Прямое и непрямое развитие. Развитие с метаморфозом у беспозвоночных и позвоночных животных. Биологическое значение прямого и непрямого развития, их распространение в природе. Типы роста животных. Факторы регуляции роста животных и человека. Стадии постэмбрионального развития у животных и человека. Периоды онтогенеза человека. Старение и смерть как биологические процессы.</p> <p>Демонстрации</p> <p><i>Таблицы и схемы:</i> «Прямое и непрямое развитие», «Развитие майского жука», «Развитие саранчи», «Развитие лягушки».</p> <p>Практическая работа</p> <p>«Выявление признаков сходства зародышей позвоночных животных»</p>	<p>постэмбриональное развитие, метаморфоз, личинка, рост, старение, смерть.</p> <p>Характеризовать постэмбриональный период развития организма и его основные формы.</p> <p>Характеризовать прямое развитие и его периоды.</p> <p>Излагать содержание теорий старения организмов.</p> <p>Объяснять биологический смысл развития с метаморфозом</p>
10.6	Размножение и развитие растений	1	<p>Размножение и развитие растений. Гаметофит и спорофит. Мейоз в жизненном цикле растений. Образование спор в процессе мейоза. Гаметогенез у растений. Оплодотворение и развитие</p>	<p>Раскрывать содержание терминов и понятий: гаметофит, спорофит, антеридии, архегонии, заросток, мегаспора, зародышевый мешок, синергиды, антиподы, микроспора, пыльцевое зерно, двойное</p>

			<p>растительных организмов. Двойное оплодотворение у цветковых растений. Образование и развитие семени. Механизмы регуляции онтогенеза у растений и животных.</p> <p>Демонстрации <i>Портрет:</i> С. Г. Навашин. <i>Таблицы и схемы:</i> «Двойное оплодотворение у цветковых растений», «Строение семян однодольных и двудольных растений», «Жизненный цикл морской капусты», «Жизненный цикл мха», «Жизненный цикл папоротника», «Жизненный цикл сосны».</p> <p>Лабораторная работа «Строение органов размножения высших растений»</p>	<p>оплодотворение, рост, меристема, камбий, периоды онтогенеза цветковых растений.</p> <p>Характеризовать особенности бесполого и полового размножения цветковых растений.</p> <p>Выделять особенности протекания гаметогенеза у цветковых растений. Описывать процесс двойного оплодотворения у цветковых растений и объяснять его преимущества по сравнению с оплодотворением у споровых и голосеменных</p>
Итого часов по теме		8		
11	Тема «Генетика – наука о наследственности и изменчивости организмов»			
11.1	История становления и развития генетики как науки	1	<p>История становления и развития генетики как науки. Работы Г. Менделя, Г. де Фриза, Т. Моргана. Роль отечественных ученых в развитии генетики. Работы Н.К. Кольцова, Н.И. Вавилова,</p>	<p>Раскрывать содержание терминов и понятий: генетика, ген.</p> <p>Демонстрировать знания истории возникновения генетики.</p> <p>Характеризовать основные этапы развития генетики как науки</p>

			<p>А.Н. Белозерского, Г.Д. Карпеченко, Ю.А. Филипченко, Н.В. Тимофеева-Ресовского.</p> <p>Демонстрации</p> <p><i>Портреты:</i> Г. Мендель, Г. Де Фриз, Т. Морган, Н. К. Кольцов, Н. И. Вавилов, А. Н. Белозерский, Г. Д. Карпеченко, Ю. А. Филипченко, Н. В. Тимофеев-Ресовский</p>	
11.2	Основные понятия и символы генетики	1	<p>Основные генетические понятия и символы. Гомологичные хромосомы, аллельные гены, альтернативные признаки, доминантный и рецессивный признак, гомозигота, гетерозигота, чистая линия, гибриды, генотип, фенотип. Основные методы генетики: гибридологический, цитологический, молекулярно-генетический.</p> <p>Демонстрации</p> <p><i>Таблицы:</i> «Методы генетики», «Схемы скрещивания».</p> <p>Лабораторная работа</p> <p>«Дрозофила как объект генетических исследований»</p>	<p>Раскрывать содержание терминов и понятий: наследственность, наследование, изменчивость, генотип, фенотип, геном, локус, хромосомы, аллельные гены (аллели), альтернативные признаки, гомозигота, гетерозигота, доминантный признак, рецессивный признак, чистая линия, гибриды. Пользоваться генетической терминологией и символикой для записи схем скрещивания</p>
Итого часов по теме		2		

12	Тема «Закономерности наследственности»			
12.1	Закономерности наследования признаков. Моногибридное скрещивание	2	<p>Моногибридное скрещивание. Первый закон Менделя – закон единообразия гибридов первого поколения. Правило доминирования. Второй закон Менделя – закон расщепления признаков. Цитологические основы моногибридного скрещивания. Гипотеза чистоты гамет. Демонстрации <i>Портрет:</i> Г. Мендель. <i>Таблицы и схемы:</i> «Первый и второй законы Менделя». Оборудование: модель для демонстрации законов единообразия гибридов первого поколения и расщепления признаков; световой микроскоп, микропрепарат: «Дрозофила». Практическая работа «Изучение результатов моногибридного скрещивания у дрозофилы»</p>	<p>Раскрывать содержание терминов и понятий: моногибридное скрещивание, чистота гамет, доминирование, расщепление признаков. Описывать опыты Г. Менделя по изучению наследования одной пары признаков у гороха посевного. Приводить формулировки первого и второго законов Г. Менделя (закона единообразия гибридов первого поколения, закон расщепления признаков) и объяснять их цитологические основы. Составлять схемы моногибридного скрещивания и решать генетические задачи на моногибридное скрещивание</p>
12.2	Анализирующее скрещивание. Неполное доминирование	1	<p>Анализирующее скрещивание. Промежуточный характер наследования. Расщепление признаков при неполном</p>	<p>Раскрывать содержание терминов и понятий: анализирующее скрещивание, неполное доминирование, кодоминирование.</p>

			доминировании. Демонстрации <u>Таблицы и схемы:</u> «Анализирующее скрещивание», «Неполное доминирование»	Составлять схемы анализирующего скрещивания и решать генетические задачи на анализирующее скрещивание и неполное доминирование
12.3	Дигибридное скрещивание	2	Дигибридное скрещивание. Третий закон Менделя – закон независимого наследования признаков. Цитологические основы дигибридного скрещивания. Демонстрации <i>Портрет:</i> Г. Мендель. <i>Таблицы и схемы:</i> «Третий закон Менделя». Оборудование: модель для демонстрации закона независимого наследования признаков; световой микроскоп; микропрепарат «Дрозофила». Практическая работа «Изучение результатов дигибридного скрещивания у дрозофилы»	Раскрывать содержание терминов и понятий: дигибридное скрещивание, фенотипический радикал. Описывать опыты Г. Менделя по изучению наследования двух пар признаков у гороха посевного. Приводить формулировку третьего закона Г. Менделя (закона независимого наследования признаков) и объяснять его цитологические основы. Применять математический расчет с помощью фенотипического радикала и метода перемножения вероятностей вариантов расщепления признаков у потомков по фенотипу и генотипу. Составлять схемы дигибридного скрещивания и решать генетические задачи на дигибридное скрещивание

12.4	Сцепленное наследование признаков. Хромосомная теория наследственности	2	Сцепленное наследование признаков. Работы Т. Моргана. Сцепленное наследование генов, нарушение сцепления между генами. Хромосомная теория наследственности. Демонстрации <i>Портрет:</i> Т. Морган. <i>Таблицы и схемы:</i> «Сцепленное наследование признаков у дрозофилы». Оборудование: модель для демонстрации сцепленного наследования признаков.	Раскрывать содержание терминов и понятий: сцепленное наследование, нарушения сцепления генов, кроссинговер, рекомбинация генов, генетические карты, морганида. Приводить формулировки законов Моргана (закона сцепленного наследования генов и закона нарушения сцепления между генами) и объяснять их цитологические основы. Перечислять основные положения хромосомной теории наследственности. Решать генетические задачи на сцепленное наследование генов и нарушение сцепления между генами
12.5	Генетика пола	1	Генетика пола. Хромосомный механизм определения пола. Аутосомы и половые хромосомы. Гомогаметный и гетерогаметный пол. Генетическая структура половых хромосом. Наследование признаков, сцепленных с полом. Демонстрации <i>Таблицы и схемы:</i> «Генетика пола»,	Раскрывать содержание терминов и понятий: аутосомы, половые хромосомы, гомогаметный пол, гетерогаметный пол. Объяснять хромосомный механизм определения пола у организмов. Приводить примеры наследования признаков, сцепленных с полом. Составлять схемы скрещивания

			«Кариотип человека», «Кариотип дрозофилы», «Кариотип птицы»	и решать генетические задачи на наследование признаков, сцепленных с полом. Приводить примеры генетических заболеваний и дефектов у организмов, связанных с половыми хромосомами
12.6	Генотип как целостная система	2	<p>Генотип как целостная система. Плейотропия – множественное действие гена. Множественный аллелизм. Взаимодействие неаллельных генов. Комплементарность. Эпистаз. Полимерия. Генетический контроль развития растений, животных и человека, а также физиологических процессов, поведения и когнитивных функций.</p> <p>Генетические механизмы симбиогенеза, механизмы взаимодействия «хозяин – паразит» и «хозяин – микробиом».</p> <p>Генетические аспекты контроля и изменения наследственной информации в поколениях клеток и организмов.</p>	<p>Раскрывать содержание терминов и понятий: множественное действие гена (плейотропия), комплементарность, эпистаз, полимерия.</p> <p>Определять формы взаимодействия аллельных и неаллельных генов. Приводить примеры плейотропного действия генов.</p> <p>Решать генетические задачи на взаимодействие неаллельных генов</p>

			Демонстрации <i>Таблицы и схемы:</i> «Множественный аллелизм»; «Взаимодействие генов»	
Итого часов по теме		10		
13	Тема «Закономерности изменчивости»			
13.1	Изменчивость признаков. Виды изменчивости	1	<p>Взаимодействие генотипа и среды при формировании фенотипа. Изменчивость признаков. Качественные и количественные признаки. Виды изменчивости: ненаследственная и наследственная.</p> <p>Демонстрации <i>Таблицы и схемы:</i> «Виды изменчивости».</p> <p>Оборудование: живые и гербарные экземпляры комнатных растений; рисунки (фотографии) животных с различными видами изменчивости</p>	<p>Раскрывать содержание терминов и понятий: изменчивость, ненаследственная изменчивость, наследственная изменчивость. Сравнить ненаследственную изменчивость с наследственной. Приводить примеры качественных и количественных признаков организмов, проявлений у организмов ненаследственной и наследственной изменчивости</p>
13.2	Модификационная изменчивость	2	<p>Модификационная изменчивость. Роль среды в формировании модификационной изменчивости. Норма реакции признака. Вариационный ряд и вариационная кривая (В. Иоганнсен). Свойства модификационной изменчивости.</p>	<p>Раскрывать содержание терминов и понятий: модификационная, или фенотипическая, изменчивость, варианта, вариационный ряд, вариационная кривая, норма реакции признака, модификации. Характеризовать свойства</p>

			<p>Демонстрации <i>Таблицы и схемы:</i> «Модификационная изменчивость».</p> <p>Оборудование: живые и гербарные экземпляры комнатных растений; рисунки (фотографии) животных с примерами модификационной изменчивости.</p> <p>Лабораторная работа «Исследование закономерностей модификационной изменчивости. Построение вариационного ряда и вариационной кривой»</p>	<p>модификационной изменчивости. Показывать роль условий внешней среды в развитии модификационной изменчивости у организмов. Строить вариационные ряды и график кривой нормы реакции признаков у различных организмов</p>
13.3	<p>Генотипическая изменчивость. Комбинативная изменчивость</p>	1	<p>Генотипическая изменчивость. Свойства генотипической изменчивости. Виды генотипической изменчивости: комбинативная, мутационная.</p> <p>Комбинативная изменчивость. Мейоз и половой процесс – основа комбинативной изменчивости. Роль комбинативной изменчивости в создании генетического разнообразия в пределах одного вида.</p> <p>Демонстрации <i>Таблицы и схемы:</i> «Комбинативная</p>	<p>Раскрывать содержание терминов и понятий: комбинативная изменчивость, мутационная изменчивость, комбинации, мутации. Характеризовать свойства генотипической изменчивости. Описывать мейоз и половой процесс как основу проявления у организмов комбинативной изменчивости. Показывать на конкретных примерах роль комбинативной изменчивости в создании генетического разнообразия организмов в пределах одного вида.</p>

			изменчивость», «Мейоз», «Оплодотворение»	Сравнивать генотипическую изменчивость с модификационной
13.4	Мутационная изменчивость. Закономерности мутационного процесса. Эпигенетика	2	<p>Мутационная изменчивость. Виды мутаций: генные, хромосомные, геномные. Спонтанные и индуцированные мутации. Ядерные и цитоплазматические мутации. Соматические и половые мутации. Причины возникновения мутаций. Мутагены и их влияние на организмы. Закономерности мутационного процесса. Закон гомологических рядов в наследственной изменчивости (Н.И. Вавилов). Внеядерная изменчивость и наследственность.</p> <p>Демонстрации <i>Портреты:</i> Г. Де Фриз, В. Иоганнсен, Н. И. Вавилов. <i>Таблицы и схемы:</i> «Генетические заболевания человека», «Виды мутаций».</p> <p>Оборудование: живые и гербарные экземпляры комнатных растений; рисунки (фотографии) животных с различными видами изменчивости.</p>	<p>Раскрывать содержание терминов и понятий: мутации, хромосомные перестройки (абберации), полиплоидия, анеуплоидия, мутант, мутагены.</p> <p>Приводить примеры мутаций, встречающихся у разных организмов.</p> <p>Классифицировать мутации по разным основаниям.</p> <p>Различать на изображениях (схемах, таблицах) генные мутации, хромосомные перестройки разных видов: делеции, дупликации, транслокации, инверсии; геномные мутации.</p> <p>Сравнивать между собой мутации разных видов.</p> <p>Характеризовать свойства мутационной изменчивости.</p> <p>Называть причины мутаций, выявлять источники факторов-мутагенов в окружающей среде (косвенно).</p> <p>Приводить формулировку закона гомологических рядов</p>

			Практическая работа «Мутации у дрозофилы (на готовых микропрепаратах)»	и наследственной изменчивости Н. И. Вавилова и обосновывать его значение для практики сельского хозяйства
Итого часов по теме		6		
14	Тема «Генетика человека»			
14.1	Генетика человека. Методы медицинской генетики	3	Кариотип человека. Международная программа исследования генома человека. Методы изучения генетики человека: генеалогический, близнецовый, цитогенетический, популяционно-статистический, молекулярно-генетический. Современное определение генотипа: полногеномное секвенирование, генотипирование, в том числе с помощью ПЦР-анализа. Наследственные заболевания человека. Генные и хромосомные болезни человека. Болезни с наследственной предрасположенностью. Значение медицинской генетики в предотвращении и лечении генетических заболеваний человека. Медико-генетическое консультирование. Стволовые	Раскрывать содержание терминов и понятий: секвенирование, карта хромосомы, пробанд, наследственные болезни (моногенные, полигенные, генные, хромосомные), медико-генетическое консультирование, дородовая диагностика, амниоцентез. Перечислять особенности изучения генетики человека и методы медицинской генетики. Характеризовать методы изучения генетики человека (генеалогический, близнецовый, цитогенетический, молекулярно-генетический, популяционно-статистический). Описывать цели, задачи и достижения международной программы «Геном человека». Различать на изображениях (схемах, таблицах) карты хромосом (генетические, физические,

			<p>клетки. Понятие «генетического груза». Этические аспекты исследований в области редактирования генома и стволовых клеток.</p> <p>Генетические факторы повышенной чувствительности человека к физическому и химическому загрязнению окружающей среды. Генетическая предрасположенность человека к патологиям.</p> <p>Демонстрации</p> <p><i>Таблицы и схемы:</i> «Кариотип человека», «Методы изучения генетики человека», «Генетические заболевания человека».</p> <p>Практическая работа</p> <p>«Составление и анализ родословной»</p>	<p>сиквенсовые).</p> <p>Описывать методы современного определения генотипа организма: полногеномное секвенирование, генотипирование, в том числе с помощью ПЦР-анализа.</p> <p>Характеризовать наследственные заболевания человека и заболевания с наследственной предрасположенностью.</p> <p>Сравнивать генные, хромосомные болезни человека и болезни с наследственной предрасположенностью.</p> <p>Устанавливать взаимосвязь между наследственными заболеваниями человека и их генетической основой.</p> <p>Обосновывать значение медико-генетического консультирования в предотвращении и лечении наследственных заболеваний человека</p>
Итого часов по теме		3		
15	Тема «Селекция организмов»			
15.1	Основные понятия селекции	1	<p>Доместикация и селекция. Зарождение селекции и доместикации. Учение</p>	<p>Раскрывать содержание основных понятий: селекция, доместикация, примитивная селекция,</p>

			<p>Н.И. Вавилова о Центрах происхождения и многообразия культурных растений. Роль селекции в создании сортов растений и пород животных. Сорт, порода, штамм. Закон гомологических рядов в наследственной изменчивости Н.И. Вавилова, его значение для селекционной работы.</p> <p>Демонстрации</p> <p><i>Портреты:</i> Н. И. Вавилов, И. В. Мичурин, Г. Д. Карпеченко, П. П. Лукьяненко, Б. Л. Астауров.</p> <p><i>Таблицы и схемы:</i> «Центры происхождения и многообразия культурных растений», «Закон гомологических рядов в наследственной изменчивости».</p> <p>Лабораторная работа</p> <p>«Изучение сортов культурных растений и пород домашних животных»</p>	<p>комбинативная селекция, сорт, порода, штамм.</p> <p>Перечислять основные этапы развития селекции как процесса и науки.</p> <p>Характеризовать содержание учения Н. И. Вавилова о Центрах происхождения и многообразия культурных растений.</p> <p>Показывать Центры происхождения и многообразия культурных растений и Центры доместикации домашних животных на карте мира, связывать их местоположение с очагами возникновения древнейших цивилизаций.</p> <p>Сравнивать сорт, породу, штамм с видами-родичами.</p> <p>Обосновывать значение закона гомологических рядов в наследственной изменчивости Н. И. Вавилова для селекционной работы.</p> <p>Описывать перспективы доместикации и создание новых сортов культурных растений, пород</p>
--	--	--	--	---

				домашних животных и штаммов микроорганизмов
15.2	Методы селекционной работы. Сохранение, изучение и использование генетических ресурсов	3	<p>Методы селекционной работы.</p> <p>Искусственный отбор: массовый и индивидуальный. Этапы комбинационной селекции.</p> <p>Испытание производителей по потомству. Отбор по генотипу с помощью оценки фенотипа потомства и отбор по генотипу с помощью анализа ДНК.</p> <p>Искусственный мутагенез как метод селекционной работы.</p> <p>Радиационный и химический мутагенез как источник мутаций у культурных форм организмов.</p> <p>Использование геномного редактирования и методов рекомбинантных ДНК для получения исходного материала для селекции.</p> <p>Получение полиплоидов.</p> <p>Внутривидовая гибридизация.</p> <p>Близкородственное скрещивание, или инбридинг. Неродственное скрещивание, или аутбридинг.</p> <p>Гетерозис и его причины.</p> <p>Использование гетерозиса</p>	<p>Раскрывать содержание терминов и понятий: искусственный отбор, производители, экстерьер, близкородственное скрещивание, или инбридинг, неродственное скрещивание, или аутбридинг, чистая линия, гетерозис (гибридная сила), геномное редактирование, искусственный мутагенез, факторы-мутагены, полиплоиды, отдаленная гибридизация, секвенирование.</p> <p>Характеризовать основные методы селекции растений и животных: искусственный отбор и гибридизацию.</p> <p>Сравнивать массовый искусственный отбор с индивидуальным, показывать их значение для селекции культурных растений и домашних животных.</p> <p>Приводить конкретные примеры отдаленной гибридизации в селекции.</p> <p>Описывать опыт Г. Д. Карпеченко по преодолению бесплодия межвидовых гибридов.</p>

			<p>в селекции. Отдаленная гибридизация. Преодоление бесплодия межвидовых гибридов. Достижения селекции растений и животных.</p> <p>Сохранение и изучение генетических ресурсов культурных растений и их диких родичей для создания новых сортов и гибридов сельскохозяйственных культур.</p> <p>Демонстрации <i>Портреты:</i> Н. И. Вавилов, И. В. Мичурин, Г. Д. Карпеченко, Н. Борлоуг, Д. К. Беляев. <i>Таблицы и схемы:</i> «Методы селекции», «Отдаленная гибридизация», «Мутагенез».</p> <p>Лабораторная работа «Изучение методов селекции растений»</p> <p>Практическая работа «Прививка растений».</p> <p>Экскурсия «Основные методы и достижения селекции растений и животных (на селекционную станцию, племенную ферму, сортоиспытательный участок,</p>	<p>Различать на изображениях (схемах, таблицах) у отдельных представителей конкретного сорта и породы хозяйственно ценные признаки, необходимые человеку. Характеризовать роль селекции в обеспечении продовольственной безопасности человечества. Приводить конкретные примеры достижений селекции культурных растений и домашних животных в России</p>
--	--	--	---	--

			в тепличное хозяйство, в лабораторию агроуниверситета или научного центра)»	
Итого часов по теме		4		
16	Тема «Биотехнология и синтетическая биология»			
16.1	Биотехнология как наука и отрасль производства	1	<p>Объекты, используемые в биотехнологии, – клеточные и тканевые культуры, микроорганизмы, их характеристика. Традиционная биотехнология: хлебопечение, получение кисломолочных продуктов, виноделие. Микробиологический синтез. Объекты микробиологических технологий. Производство белка, аминокислот и витаминов.</p> <p>Демонстрации <i>Таблицы и схемы:</i> «Использование микроорганизмов в промышленном производстве».</p> <p>Лабораторная работа «Изучение объектов биотехнологии».</p> <p>Практическая работа «Получение молочнокислых продуктов».</p>	<p>Раскрывать содержание терминов и понятий: биотехнология, традиционная биотехнология, микробиологический синтез, микробиологическая технология. Перечислять направления биотехнологии; цели и задачи, стоящие перед биотехнологией. Характеризовать объекты, используемые в биотехнологии, – клеточные и тканевые культуры, микроорганизмы. Описывать основные методы традиционной биотехнологии и достижения микробиологической технологии. Обосновывать значение биотехнологии для сельскохозяйственного производства</p>

			Экскурсия «Биотехнология – важнейшая производительная сила современности (на биотехнологическое производство)»	
16.2	Основные направления синтетической биологии	1	<p>Создание технологий и инструментов целенаправленного изменения и конструирования геномов с целью получения организмов и их компонентов, содержащих не встречающиеся в природе биосинтетические пути. Клеточная инженерия. Методы культуры клеток и тканей растений и животных. Криобанки. Соматическая гибридизация и соматический эмбриогенез. Использование гаплоидов в селекции растений. Искусственное оплодотворение. Реконструкция яйцеклеток и клонирование животных. Метод трансплантации ядер клеток.</p> <p>Демонстрации</p> <p><i>Таблицы и схемы:</i> «Клеточная инженерия»</p>	<p>Раскрывать содержание терминов и понятий: клеточная инженерия, клеточная технология, метод культуры клеток и тканей, тотипотентность, плюрипотентность, стволовые клетки, микроклональное размножение растений, соматическая гибридизация, гаплоиды, гибридомы, моноклональные и поликлональные антитела, метод трансплантации ядер, клонирование.</p> <p>Характеризовать основные направления синтетической биологии.</p> <p>Описывать на конкретных примерах методы клеточной инженерии.</p> <p>Приводить примеры использования моноклональных и поликлональных антител в медицине.</p> <p>Оценивать значение синтетической биологии для сельского хозяйства и медицины</p>

16.3	Хромосомная и генная инженерия	1	<p>Хромосомная и генная инженерия. Искусственный синтез гена и конструирование рекомбинантных ДНК. Достижения и перспективы хромосомной и генной инженерии. Экологические и этические проблемы генной инженерии.</p> <p>Демонстрации</p> <p><i>Таблицы и схемы:</i> «Генная инженерия»</p>	<p>Раскрывать содержание терминов и понятий: генная инженерия, рестрикционные эндонуклеазы (рестриктазы), липкие концы, плазмиды, рестрикция, лигирование, трансформация, скрининг, трансгенные (генетически модифицированные) организмы.</p> <p>Описывать методы репродуктивного и терапевтического клонирования, клеточные технологии и способы генетической инженерии.</p> <p>Характеризовать достижения генной инженерии.</p> <p>Оценивать экологические и этические проблемы клонирования и создания трансгенных организмов, перспективы развития хромосомной и генной инженерии</p>
16.4	Медицинские биотехнологии	1	Медицинские биотехнологии.	<p>Раскрывать содержание терминов и понятий: медицинская биотехнология, метаболомный анализ, геноцентрический анализ,</p>

				персонализированная медицина, регенеративная медицина. Характеризовать методы метаболомного и геноцентрического анализа; использование стволовых клеток; ПЦР-диагностику; таргетную терапию рака
Итого часов по теме		4		
Резервное время		1		
ОБЩЕЕ КОЛИЧЕСТВО ЧАСОВ ПО ПРОГРАММЕ		102		

11 КЛАСС

№ п/п	Наименование разделов и тем учебного предмета	Количество часов	Программное содержание	Основные виды деятельности обучающихся
1	Тема «Зарождение и развитие эволюционных представлений в биологии»			
1.1	Эволюционная теория Ч. Дарвина	1	<p>Эволюционная теория Ч. Дарвина. Предпосылки возникновения дарвинизма. Жизнь и научная деятельность Ч. Дарвина. Демонстрации <i>Портреты:</i> Аристотель, К. Линней, Ж. Б. Ламарк, Э. Ж. Сент-Илер, Ж. Кювье, Ч. Дарвин. <i>Таблицы и схемы:</i> «Система живой природы (по К. Линнею)», «Лестница живых существ (по Ламарку)», «Механизм формирования приспособлений у растений и животных (по Ламарку)», «Карта-схема маршрута путешествия Ч. Дарвина», «Находки Ч. Дарвина»</p>	<p>Раскрывать содержание терминов и понятий: креационизм, вид, систематика, бинарная номенклатура, искусственная система классификации организмов, исторический метод, дарвинизм. Характеризовать взгляды Аристотеля, Эмпедокла, Лукреция Кара, Д. Рея на развитие живой природы. Оценивать вклад К. Линнея в развитие биологии. Сравнивать взгляды на вид и эволюцию К. Линнея, Ж. Б. Ламарка и Ч. Дарвина. Критически оценивать креационистские взгляды на живую природу. Перечислять культурно-исторические и естественно-научные предпосылки</p>

				<p>появления эволюционной теории Ч. Дарвина.</p> <p>Описывать роль исторического метода.</p> <p>Излагать сущность эволюционной теории Ч. Дарвина.</p> <p>Называть основные факты биографии Ч. Дарвина и этапы создания им эволюционной теории</p>
1.2	Движущие силы эволюции видов по Ч. Дарвину	2	<p>Движущие силы эволюции видов по Ч. Дарвину (высокая интенсивность размножения организмов, наследственная изменчивость, борьба за существование, естественный и искусственный отбор).</p> <p>Демонстрации</p> <p><i>Портрет:</i> Ч. Дарвин.</p> <p><i>Таблицы и схемы:</i> «Формы борьбы за существование», «Породы голубей», «Многообразие культурных форм капусты», «Породы домашних животных», «Схема образования новых видов (по Ч. Дарвину)», «Схема соотношения движущих сил эволюции»</p>	<p>Раскрывать содержание терминов и понятий: наследственность, изменчивость, искусственный отбор, борьба за существование, естественный отбор.</p> <p>Излагать сущность учения Ч. Дарвина об искусственном отборе.</p> <p>Характеризовать движущие силы эволюции видов по Дарвину.</p> <p>Применять знания о движущих силах эволюции видов по Дарвину для объяснения многообразия видов, пород домашних животных и сортов культурных растений</p>

1.3	Формирование синтетической теории эволюции	1	<p>Оформление синтетической теории эволюции (СТЭ). Нейтральная теория эволюции. Современная эволюционная биология.</p> <p>Значение эволюционной теории в формировании естественно-научной картины мира.</p> <p>Демонстрации</p> <p><i>Портреты:</i> С. С. Четвериков, И. И. Шмальгаузен, Д. Холдейн, Д. К. Беляев.</p> <p><i>Таблицы и схемы:</i> «Основные положения синтетической теории эволюции»</p>	<p>Раскрывать содержание терминов и понятий: дарвинизм, мутации, мутационный процесс.</p> <p>Объяснять причины кризиса дарвинизма.</p> <p>Обосновывать закономерность трансформации дарвинизма в синтетическую теорию эволюции (СТЭ).</p> <p>Излагать основные положения СТЭ.</p> <p>Оценивать вклад Г. Де Фриза, С. С. Четверикова, И. И. Шмальгаузена, Д. К. Беляева в формирование СТЭ.</p> <p>Оценивать значение СТЭ в формировании современной естественно-научной картины мира</p>
Итого часов по теме		4		
2	Тема «Микроэволюция и ее результаты»			
2.1	Этапы эволюционного процесса: микроэволюция и макроэволюция. Популяция – элементарная единица эволюции	3	<p>Популяция как элементарная единица эволюции. Современные методы оценки генетического разнообразия и структуры популяций. Изменение генофонда популяции как элементарное эволюционное явление. Закон генетического равновесия Д. Харди,</p>	<p>Раскрывать содержание терминов и понятий: микроэволюция, макроэволюция, мутации, популяция, комбинации генов, генофонд, элементарное эволюционное явление.</p> <p>Характеризовать микроэволюцию как этап появления приспособлений и видообразования.</p>

			<p>В. Вайнберга.</p> <p>Демонстрации</p> <p><i>Таблицы и схемы:</i> «Мутационная изменчивость», «Популяционная структура вида», «Схема проявления закона Харди–Вайнберга».</p> <p>Лабораторная работа</p> <p>«Выявление изменчивости у особей одного вида»</p>	<p>Характеризовать популяцию как элементарную единицу эволюции. Перечислять признаки идеальной популяции и объяснять условия выполнения закона Харди–Вайнберга.</p> <p>Применять имеющиеся знания для объяснения причин изменчивости у особей одного вида</p>
2.2	Элементарные факторы эволюции	3	<p>Элементарные факторы (движущие силы) эволюции. Мутационный процесс. Комбинативная изменчивость. Дрейф генов – случайные ненаправленные изменения частот аллелей в популяциях. Эффект основателя. Миграции. Изоляция популяций: географическая (пространственная), биологическая (репродуктивная).</p> <p>Демонстрации</p> <p><i>Портреты:</i> С. С. Четвериков, Э. Майр.</p> <p><i>Таблицы и схемы:</i> «Движущие силы эволюции», «Экологическая изоляция популяций севанской форели», «Географическая изоляция лиственницы сибирской</p>	<p>Раскрывать содержание терминов и понятий: мутационный процесс, комбинативная изменчивость, популяционные волны, дрейф генов, миграции, изоляция, географическая (пространственная) изоляция, биологическая (репродуктивная) изоляция, эффект основателя, эффект бутылочного горлышка.</p> <p>Характеризовать элементарные факторы (движущие силы) эволюции. Оценивать вклад С. С. Четверикова, Э. Майра в развитие эволюционного учения.</p> <p>Объяснять причины ненаправленного действия элементарных эволюционных факторов.</p> <p>Применять имеющиеся знания</p>

			и лиственницы даурской», «Популяционные волны численности хищников и жертв»	о движущих силах эволюции для объяснения причин разнообразия генофонда популяций одного вида
2.3	Естественный отбор – направляющий фактор эволюции	2	<p>Естественный отбор – направляющий фактор эволюции. Формы естественного отбора: движущий, стабилизирующий, разрывающий (дизруптивный). Половой отбор. Возникновение и эволюция социального поведения животных.</p> <p>Демонстрации</p> <p><i>Таблицы и схемы:</i> «Схема действия естественного отбора», «Формы борьбы за существование», «Индустриальный меланизм», «Живые ископаемые»</p>	<p>Раскрывать содержание терминов и понятий: естественный отбор, движущий отбор, стабилизирующий отбор, разрывающий отбор, половой отбор.</p> <p>Характеризовать естественный отбор как движущую и направляющую силу эволюции, его формы.</p> <p>Различать формы естественного отбора в популяциях, приводить примеры действия в популяциях форм естественного отбора.</p> <p>Объяснять предпосылки для действия движущей и стабилизирующей форм естественного отбора.</p> <p>Сравнивать формы естественного отбора, делать выводы на основе сравнения.</p> <p>Применять имеющиеся знания о естественном отборе для объяснения процессов, происходящих в популяциях видов организмов</p>

2.4	<p>Приспособленность организмов как результат микроэволюции</p>	2	<p>Приспособленность организмов как результат микроэволюции. Возникновение приспособлений у организмов. Ароморфозы и идиоадаптации. Примеры приспособлений у организмов: морфологические, физиологические, биохимические, поведенческие. Относительность приспособленности организмов.</p> <p>Демонстрации <i>Таблицы и схемы:</i> «Покровительственная окраска животных», «Предупреждающая окраска животных», «Физиологические адаптации», «Приспособленность организмов и ее относительность».</p> <p>Оборудование: гербарии растений; коллекции насекомых; чучела птиц и зверей с примерами различных приспособлений.</p> <p>Лабораторная работа «Приспособления организмов и их относительная целесообразность».</p> <p>Лабораторная работа «Изучение ароморфозов и</p>	<p>Раскрывать содержание термина приспособленность организмов (адаптация), ароморфоз, идиоадаптация. Приводить конкретные примеры приспособлений организмов (морфологические, физиологические, биохимические, поведенческие). Объяснять механизм возникновения приспособлений у организмов. Приводить примеры ароморфозов и идиоадаптаций у растений и животных. Объяснять роль ароморфозов в освоении организмами новых сред обитания. Объяснять роль идиоадаптаций в приспособлении организмов к конкретным условиям среды. Доказывать относительный характер приспособленности и приводить примеры относительности адаптаций. Раскрывать значение движущих сил эволюции в формировании приспособлений</p>
-----	---	---	---	--

			идиоадаптаций у растений и животных»	
2.5	Вид, его критерии и структура	2	<p>Вид, его критерии и структура.</p> <p>Демонстрации</p> <p><i>Таблицы и схемы:</i> «Критерии вида», «Виды-двойники», «Структура вида в природе».</p> <p>Оборудование: гербарии растений; коллекции насекомых; чучела птиц и зверей разных видов.</p> <p>Лабораторная работа</p> <p>«Сравнение видов по морфологическому критерию»</p>	<p>Раскрывать содержание терминов и понятий: вид, критерии вида, полиморфизм, виды-двойники, ареал, экологическая ниша, популяция, видовой кариотип, космополиты, эндемики, подвиды, экотипы.</p> <p>Характеризовать критерии вида (морфологический, генетический, биохимический, географический, экологический, биохимический).</p> <p>Объяснять необходимость использования всей совокупности критериев для определения видовой принадлежности организма.</p> <p>Перечислять основные внутривидовые группировки.</p> <p>Объяснять причины существования моно- и политипических видов.</p> <p>Сравнивать виды по морфологическому критерию</p>
2.6	Видообразование как результат микроэволюции.	2	Видообразование как результат микроэволюции. Изоляция – ключевой фактор видообразования.	Раскрывать содержание терминов и понятий: видообразование, изоляция, коэволюция.

	Связь микроэволюции и эпидемиологии		<p>Пути и способы видообразования: аллопатрическое (географическое), симпатрическое (экологическое), «мгновенное» (полиплоидизация, гибридизация). Длительность эволюционных процессов. Механизмы формирования биологического разнообразия. Роль эволюционной биологии в разработке научных методов сохранения биоразнообразия. Микроэволюция и коэволюция паразитов и их хозяев. Механизмы формирования устойчивости к антибиотикам и способы борьбы с ней.</p> <p>Демонстрации <i>Таблицы и схемы:</i> «Способы видообразования», «Географическое видообразование трех видов ландышей», «Экологическое видообразование видов синиц», «Полиплоиды растений», «Капустно-редечный гибрид».</p> <p>Оборудование: гербарии растений близких видов, образовавшихся различными способами</p>	<p>Характеризовать видообразование как результат микроэволюции. Объяснять роль изоляции в образовании новых видов. Характеризовать различные способы видообразования (аллопатрическое, симпатрическое). Приводить конкретные примеры видов, образовавшихся различными способами. Применять знания способов видообразования для объяснения причин многообразия видов. Объяснять возникновение устойчивости патогенов к антибиотикам</p>
Итого часов по теме		14		

3	Тема «Макроэволюция и ее результаты»			
3.1	Макроэволюция. Палеонтологические методы изучения эволюции	1	<p>Методы изучения макроэволюции. Палеонтологические методы изучения эволюции. Переходные формы и филогенетические ряды организмов.</p> <p>Демонстрации <i>Таблицы и схемы:</i> «Филогенетический ряд лошади», «Археоптерикс», «Зверозубые ящеры», «Стегоцефалы», «Риниофиты», «Семенные папоротники».</p> <p>Оборудование: коллекции, гербарии, муляжи ископаемых остатков организмов</p>	<p>Раскрывать содержание терминов и понятий: макроэволюция (филогенез), переходные формы, филогенетические ряды, палеонтология.</p> <p>Характеризовать макроэволюцию как надвидовую эволюцию образования крупных таксономических единиц. Объяснять значение палеонтологических исследований для получения фактов эволюции организмов.</p> <p>Приводить примеры организмов, относящихся к переходным формам.</p> <p>Называть группы организмов, для которых восстановлены филогенетические ряды.</p> <p>Сравнивать процессы макроэволюции и микроэволюции</p>
3.2	Биогеографические методы изучения эволюции	1	<p>Биогеографические методы изучения эволюции. Сравнение флоры и фауны материков и островов. Биогеографические области Земли. Виды-эндемики и реликты.</p>	<p>Раскрывать содержание терминов и понятий: биогеография, эндемики, реликты.</p> <p>Обосновывать значение биогеографии для изучения эволюции организмов.</p>

			<p>Демонстрации <i>Таблицы и схемы:</i> «Биогеографические зоны Земли», «Дрейф континентов», «Реликты». Оборудование: гербарии; коллекции насекомых</p>	<p>Перечислять биогеографические области Земли и объяснять причины их выделения. Сравнивать флору и фауну материков и островов, растения и животных разных биогеографических областей. Приводить примеры реликтовых организмов, видов-эндемиков. Объяснять причины сохранения видов эндемиков и «живых ископаемых»</p>
3.3	Эмбриологические и сравнительно-морфологические методы изучения эволюции	2	<p>Эмбриологические и сравнительно-морфологические методы изучения эволюции. Генетические механизмы эволюции онтогенеза и появления эволюционных новшеств. Гомологичные и аналогичные органы. Рудиментарные органы и атавизмы. Молекулярно-генетические, биохимические и математические методы изучения эволюции. Гомологичные гены. Современные методы построения филогенетических деревьев. Хромосомные мутации и эволюция геномов.</p>	<p>Раскрывать содержание терминов и понятий: эмбриология, морфология, гомологичные и аналогичные органы, рудименты, атавизмы, биохимическая гомология. Характеризовать эмбриологические, сравнительно-морфологические, молекулярно-генетические, биохимические, математические методы изучения эволюции. Объяснять значение эмбриологии, сравнительной морфологии, молекулярной генетики, биохимии, биоинформатики для изучения эволюции организмов. Оценивать вклад А. О. Ковалевского</p>

			<p>Демонстрации <i>Портреты:</i> К. М. Бэр, А. О. Ковалевский, Ф. Мюллер, Э. Геккель. <i>Таблицы и схемы:</i> «Начальные стадии эмбрионального развития позвоночных животных», «Гомологичные и аналогичные органы», «Рудименты», «Атавизмы», «Хромосомные наборы человека и шимпанзе».</p> <p>Оборудование: коллекции, гербарии, муляжи гомологичных, аналогичных, рудиментарных органов и атавизмов</p>	<p>в развитие эволюционного учения. Описывать генетические механизмы эволюции онтогенеза и появления эволюционных новшеств. Приводить примеры атавизмов и рудиментарных органов у различных организмов и объяснять причины их появления. Приводить примеры гомологичных и аналогичных органов. Сравнивать строение органов у организмов разных систематических групп. Приводить примеры биохимической и генной гомологии. Оценивать значение биоинформатики для изучения закономерностей эволюции</p>
3.4	Общие закономерности эволюции	2	<p>Общие закономерности (правила) эволюции. Необратимость эволюции. Адаптивная радиация. Неравномерность темпов эволюции.</p> <p>Демонстрации <i>Таблицы и схемы:</i> «Главные направления эволюции», «Общие закономерности эволюции»</p>	<p>Раскрывать содержание терминов и понятий: смена функций органов, необратимость эволюции, адаптивная радиация, неравномерность темпов эволюции, чередование главных направлений эволюции. Анализировать причины чередования главных направлений эволюции.</p>

				<p>Приводить примеры происхождения организмов от неспециализированных предков и их прогрессирующей специализации. Объяснять причины неравномерности темпов эволюции.</p> <p>Приводить примеры адаптивной радиации у организмов. Объяснять причины необратимости эволюции</p>
Итого часов по теме		6		
4	Тема «Происхождение и развитие жизни на Земле»			
4.1	Гипотезы возникновения жизни на Земле	2	<p>Научные гипотезы происхождения жизни на Земле. Абиогенез и панспермия. Донаучные представления о зарождении жизни (креационизм). Гипотеза постоянного самозарождения жизни и ее опровержение опытами Ф. Реди, Л. Спалланцани, Л. Пастера. Происхождение жизни и астробиология.</p> <p>Демонстрации</p> <p><i>Портреты:</i> Ф. Реди, Л. Спалланцани, Л. Пастер.</p> <p><i>Таблицы и схемы:</i> «Схема опыта Ф. Реди», «Схема опыта Л. Пастера</p>	<p>Раскрывать содержание терминов и понятий: креационизм, витализм, панспермия, абиогенез.</p> <p>Излагать научные гипотезы и теории происхождения жизни на Земле. Оценивать вклад Ф. Реди, Л. Спалланцани, Л. Пастера в формирование научных взглядов на происхождение жизни на Земле. Перечислять стадии развития жизни на Земле, согласно теории биопоэза</p>

			по изучению самозарождения жизни»	
4.2	Основные этапы неорганической эволюции	2	<p>Основные этапы неорганической эволюции. Планетарная (геологическая) эволюция. Химическая эволюция. Абиогенный синтез органических веществ из неорганических. Опыт С. Миллера и Г. Юри. Образование полимеров из мономеров. Коацерватная гипотеза А.И. Опарина, гипотеза первичного бульона Д. Холдейна, генетическая гипотеза Г. Меллера. Рибозимы (Т. Чек) и гипотеза «мира РНК» У. Гилберта. Формирование мембран и возникновение протоклетки.</p> <p>Демонстрации</p> <p><i>Портреты:</i> С. Миллер, Г. Юри, А. И. Опарин, Д. Холдейн, Г. Меллер.</p> <p><i>Таблицы и схемы:</i> «Схема опыта С. Миллера, Г. Юри», «Этапы неорганической эволюции».</p> <p>Виртуальная лабораторная работа</p> <p>«Моделирование опытов Миллера–Юри по изучению абиогенного</p>	<p>Раскрывать содержание терминов и понятий: геологическая эволюция, химическая эволюция, абиогенный синтез, первичная атмосфера, коацерватные капли, рибозимы, пробионты.</p> <p>Характеризовать основные этапы химической эволюции.</p> <p>Называть химический состав первичной атмосферы Земли.</p> <p>Оценивать вклад С. Миллера, Г. Юри, Т. Чека, У. Гилберта в формирование научных взглядов на происхождение жизни на Земле.</p> <p>Описывать условия, необходимые для абиогенного синтеза органических соединений.</p> <p>Приводить примеры молекул, у которых возникли процессы генетического копирования и ферментативная активность.</p> <p>Обосновывать невозможность повторного возникновения жизни на Земле</p>

			синтеза органических соединений в первичной атмосфере»	
4.3	История Земли и методы ее изучения	1	<p>История Земли и методы ее изучения. Ископаемые органические остатки. Геохронология и ее методы. Относительная и абсолютная геохронология. Геохронологическая шкала: эоны, эры, периоды, эпохи.</p> <p>Демонстрации <i>Таблицы и схемы:</i> «Геохронологическая шкала».</p> <p>Оборудование: коллекции окаменелостей, полезных ископаемых; муляжи органических остатков организмов.</p> <p>Лабораторная работа «Изучение и описание ископаемых остатков древних организмов»</p>	<p>Раскрывать содержание терминов и понятий: геохронология (относительная, абсолютная), окаменелости, методы геохронологии, геохронологическая шкала: эоны, эры, периоды, эпохи. Характеризовать методы изучения истории Земли.</p> <p>Перечислять разделы геохронологической шкалы.</p> <p>Оценивать значение ископаемых остатков для изучения истории развития жизни на Земле.</p> <p>Объяснять характер распределения ископаемых остатков в земной коре. Сравнить методы абсолютной и относительной геохронологии</p>
4.4	Начальные этапы органической эволюции	1	<p>Начальные этапы органической эволюции. Появление и эволюция первых клеток. Эволюция метаболизма. Возникновение первых экосистем. Современные микробные биопленки как аналог первых на Земле сообществ. Строматолиты. Прокариоты и эукариоты.</p>	<p>Раскрывать содержание терминов и понятий: «последний универсальный общий предок», одноклеточные организмы, прокариоты, эукариоты, симбиогенез.</p> <p>Характеризовать начальные этапы органической эволюции.</p>

			<p>Происхождение эукариот (симбиогенез). Эволюционное происхождение вирусов.</p> <p>Демонстрации</p> <p><i>Таблицы и схемы:</i> «Начальные этапы органической эволюции», «Схема образования эукариот путем симбиогенеза», «Строение вируса»</p>	<p>Приводить примеры ароморфозов первых одноклеточных организмов. Характеризовать основные положения и доказательства гипотезы симбиогенеза.</p> <p>Доказывать полуавтономность митохондрий и пластид, их происхождение от прокариотических клеток.</p> <p>Делать выводы о значении возникновения фотосинтеза, формирования ядра для дальнейшего развития жизни на Земле.</p> <p>Характеризовать гипотезы происхождения вирусов</p>
4.5	Эволюция эукариот	1	<p>Происхождение многоклеточных организмов. Возникновение основных групп многоклеточных организмов.</p> <p>Демонстрации</p> <p><i>Портрет:</i> И. И. Мечников.</p> <p><i>Таблицы и схемы:</i> «Начальные этапы органической эволюции», «Система живой природы»</p>	<p>Раскрывать содержание терминов и понятий: прокариоты, эукариоты, многоклеточность, специализация клеток, вирусы.</p> <p>Характеризовать происхождение многоклеточных организмов.</p> <p>Сравнивать особенности эукариотических и прокариотических организмов.</p> <p>Называть основные ароморфозы эукариот и оценивать их значение для дальнейшего развития жизни</p>

4.6	Основные этапы эволюции растительного мира	1	<p>Основные этапы эволюции высших растений. Основные ароморфозы растений. Выход растений на сушу. Появление споровых растений и завоевание ими суши. Семенные растения. Происхождение цветковых растений.</p> <p>Демонстрации</p> <p><i>Таблицы и схемы:</i> «Ароморфозы растений», «Риниофиты», «Одноклеточные водоросли», «Многоклеточные водоросли», «Мхи», «Папоротники», «Голосеменные растения», «Органы цветковых растений».</p> <p>Оборудование: гербарии растений различных отделов.</p> <p>Практическая работа</p> <p>«Изучение особенностей строения растений разных отделов»</p>	<p>Раскрывать содержание терминов и понятий: водоросли, риниофиты, мхи, папоротникообразные, семенные папоротники, голосеменные, покрытосеменные, бесполое поколение (спорофит), половое поколение (гаметофит).</p> <p>Перечислять основные этапы эволюции растительного мира. Называть основные ароморфозы растений и оценивать их эволюционное значение. Сравнивать особенности строения растений разных отделов</p>
4.7	Основные этапы эволюции животного мира	2	<p>Основные этапы эволюции животного мира. Основные ароморфозы животных. Вендская фауна. Кембрийский взрыв – появление современных типов. Первые хордовые животные. Жизнь в воде. Эволюция позвоночных.</p>	<p>Раскрывать содержание терминов и понятий: простейшие, пластинчатые, кишечнополостные, плоские черви, членистоногие, рыбы, земноводные, пресмыкающиеся, птицы, млекопитающие, эктодерма, энтодерма, мезодерма, двусторонняя</p>

			<p>Происхождение амфибий и рептилий. Происхождение млекопитающих и птиц. Принцип ключевого ароморфоза. Освоение беспозвоночными и позвоночными животными суши.</p> <p>Демонстрации</p> <p><i>Таблицы и схемы:</i> «Схема развития животного мира», «Ароморфозы животных», «Простейшие», «Кишечнополостные», «Плоские черви», «Членистоногие», «Рыбы», «Земноводные», «Пресмыкающиеся», «Птицы», «Млекопитающие».</p> <p>Оборудование: коллекции насекомых; влажные препараты животных; раковины моллюсков; коллекции иглокожих; скелеты позвоночных животных; чучела птиц и зверей.</p> <p>Практическая работа</p> <p>«Изучение особенностей строения позвоночных животных»</p>	<p>симметрия, теплокровность.</p> <p>Перечислять основные этапы эволюции животного мира.</p> <p>Называть основные преадаптации, способствовавшие выходу животных на сушу.</p> <p>Оценивать значение развития нервной системы для приспособления животных к условиям окружающей среды.</p> <p>Объяснять причины эволюционного расцвета насекомых, костных рыб, птиц, млекопитающих</p>
4.8	Развитие жизни на Земле	3	Развитие жизни на Земле по эрам и периодам: архей, протерозой, палеозой, мезозой, кайнозой.	Раскрывать содержание терминов и понятий: архей, архебактерии, цианобактерии, протерозой,

			<p>Общая характеристика климата и геологических процессов.</p> <p>Появление и расцвет характерных организмов. Углеобразование: его условия и влияние на газовый состав атмосферы.</p> <p>Массовые вымирания – экологические кризисы прошлого.</p> <p>Причины и следствия массовых вымираний. Современный экологический кризис, его особенности. Проблема сохранения биоразнообразия на Земле.</p> <p>Демонстрации</p> <p><i>Таблицы и схемы:</i> «Развитие жизни в архейской эре», «Развитие жизни в протерозойской эре», «Развитие жизни в палеозойской эре», «Развитие жизни в мезозойской эре», «Развитие жизни в кайнозойской эре»</p>	<p>палеозой, кембрий, ордовик, силур, девон, карбон, пермь, Пангея, Тетис, трилобиты, риниофиты, ракоскорпионы, панцирные рыбы, котилозавры, мезозой, Гондвана, Лавразия, триас, юра, мел, хвойные, гинкговые, саговниковые, белемниты, аммониты, динозавры, археоптерикс, покрытосеменные, кайнозой, палеоген, неоген, антропоген, массовое вымирание.</p> <p>Характеризовать развитие жизни на Земле по эрам и периодам.</p> <p>Устанавливать зависимость между геологическими процессами, изменениями климата и процессами в живой природе.</p> <p>Объяснять причины расцвета систематических групп организмов в различные эры и периоды.</p> <p>Анализировать причины и следствия массовых вымираний.</p> <p>Называть основные ароморфозы растений и животных.</p> <p>Приводить примеры переходных форм организмов.</p> <p>Анализировать пути решения</p>
--	--	--	---	---

				проблемы сохранения биоразнообразия на Земле
4.9	Современная система органического мира	2	Современная система органического мира. Принципы классификации организмов. Основные систематические группы организмов. Демонстрации <i>Таблицы и схемы:</i> «Современная система органического мира»	Раскрывать содержание терминов и понятий: бактерии, археи, высшие растения, зеленые водоросли, багрянки, бурые водоросли, моховидные, папоротниковидные, хвощевидные, плауновидные, голосеменные, покрытосеменные, протисты, кишечнорастворимые, плоские черви, круглые черви, кольчатые черви, членистоногие, моллюски, иглокожие, хордовые, грибы, лишайники, вирусы. Характеризовать современную систему органического мира; называть основные систематические группы организмов. Объяснять принципы классификации организмов. Перечислять основные признаки прокариот, растений, животных, грибов, красных и бурых водорослей. Приводить примеры представителей основных систематических групп организмов
Итого часов по теме		15		

5	Тема «Происхождение человека — антропогенез»			
5.1	Антропология – наука о человеке	1	<p>Разделы и задачи антропологии. Методы антропологии. Демонстрации <i>Таблицы и схемы:</i> «Методы антропологии».</p> <p>Оборудование: муляжи окаменелостей, предметов материальной культуры предков человека; фотографии находок ископаемых остатков человека</p>	<p>Раскрывать содержание терминов и понятий: антропология, морфология, антропогенез, антропометрия, реконструкция, археология, этнография. Называть разделы и задачи антропологии. Характеризовать методы антропологии и сравнивать их между собой. Выделять вопросы эволюции человека, исследуемые при помощи различных методов</p>
5.2	Развитие представлений о происхождении человека	1	<p>Становление представлений о происхождении человека. Религиозные воззрения. Современные научные теории. Демонстрации <i>Портрет:</i> Ч. Дарвин. <i>Таблицы и схемы:</i> «Методы антропологии».</p> <p>Оборудование: муляжи окаменелостей, предметов материальной культуры предков человека; репродукции (фотографии) картин</p>	<p>Раскрывать содержание терминов и понятий: антропогенная теория, трудовая теория, Homo sapiens. Оценивать вклад Ч. Дарвина в развитие представлений о происхождении человека. Аргументированно критиковать религиозные представления о происхождении человека с позиции естественных наук. Характеризовать научные теории происхождения человека</p>

			с мифологическими и библейскими сюжетами происхождения человека	
5.3	Место человека в системе органического мира	1	<p>Сходство человека с животными. Систематическое положение человека. Свидетельства сходства человека с животными: сравнительно-морфологические, эмбриологические, физиолого-биохимические, поведенческие. Отличия человека от животных. Прямохождение и комплекс связанных с ним признаков. Развитие головного мозга и второй сигнальной системы.</p> <p>Демонстрации <i>Таблицы и схемы:</i> «Головной мозг человека», «Человекообразные обезьяны», «Скелет человека и скелет шимпанзе», «Рудименты и атавизмы».</p> <p>Оборудование: скелет человека; модель черепа человека и черепа шимпанзе; модель кисти человека и кисти шимпанзе.</p> <p>Лабораторная работа «Изучение особенностей строения</p>	<p>Раскрывать содержание терминов и понятий: рудименты у человека, атавизмы у человека, прямохождение, вторая сигнальная система.</p> <p>Определять систематическое положение человека в органическом мире.</p> <p>Выявлять черты сходства и различия человека и животных.</p> <p>Характеризовать свидетельства сходства человека и животных (сравнительно-морфологические, эмбриологические, физиолого-биохимические, поведенческие).</p> <p>Приводить примеры атавизмов и рудиментов у человека.</p> <p>Описывать признаки человека, сформировавшиеся в связи с древесным образом жизни предков и прямохождением.</p> <p>Выявлять причины особенностей строения черепа человека по сравнению с человекообразными</p>

			скелета человека, связанных с прямохождением»	обезьянами. Сравнивать орудийную деятельность человека и животных. Сравнивать особенности высшей нервной деятельности человека и животных
5.4	Движущие силы (факторы) антропогенеза	2	Движущие силы (факторы) антропогенеза: биологические, социальные. Соотношение биологических и социальных факторов в антропогенезе. Демонстрации <i>Таблицы и схемы:</i> «Движущие силы антропогенеза». Оборудование: муляжи предметов материальной культуры предков человека	Раскрывать содержание терминов и понятий: наследственная изменчивость, естественный отбор, орудийная деятельность, групповое сотрудничество, общение, речь. Характеризовать движущие силы антропогенеза: биологические и социальные
5.5	Основные стадии антропогенеза	2	Основные стадии антропогенеза. Ранние человекообразные обезьяны (проконсулы) и ранние понгиды – общие предки человекообразных обезьян и людей. Австралопитеки – двуногие предки людей. Человек умелый, первые изготовления орудий труда. Человек прямоходящий и первый выход людей за пределы Африки. Человек	Раскрывать содержание терминов и понятий: австралопитек, Человек умелый, Человек прямоходящий, Человек гейдельбергский, Человек неандертальский, кроманьонец, денисовский человек, Человек разумный современного типа, палеогенетика. Характеризовать основные стадии антропогенеза.

			<p>гейдельбергский – общий предок неандертальского человека и человека разумного. Человек неандертальский как вид людей холодного климата. Человек разумный современного типа, денисовский человек, освоение континентов за пределами Африки. Палеогенетика и палеогеномика.</p> <p>Демонстрации</p> <p><i>Портреты:</i> Л. Лики, Я. Я. Рогинский, М. М. Герасимов.</p> <p><i>Таблицы и схемы:</i> «Эволюционное древо человека», «Австралопитек», «Человек умелый», «Человек прямоходящий», «Денисовский человек», «Неандертальцы», «Кроманьонцы», «Предки человека».</p> <p>Оборудование: модели торса предков человека; муляжи предметов материальной культуры предков человека</p>	<p>Выявлять прогрессивные черты, появившиеся у предков человека на разных стадиях антропогенеза. Приводить примеры представителей основных стадий антропогенеза: описывать их антропометрические данные, образ жизни и орудия труда. Сравнить представителей основных стадий антропогенеза</p>
5.6	Эволюция современного человека	1	<p>Эволюция современного человека. Естественный отбор в популяциях человека. Мутационный процесс и полиморфизм. Популяционные волны, дрейф генов, миграция</p>	<p>Раскрывать содержание терминов и понятий: мутационный процесс, полиморфизм, популяционные волны, дрейф генов, миграция, «эффект основателя».</p>

			и «эффект основателя» в популяциях современного человека. Демонстрации <i>Таблицы и схемы:</i> «Этапы эволюции человека»	Характеризовать роль естественного отбора в популяциях современного человека. Оценивать роль мутационного процесса, популяционных волн, дрейфа генов, миграции, «эффекта основателя» в эволюции популяций современного человека. Приводить примеры факторов, способных вызвать популяционные волны в эволюции современного человека
5.7	Человеческие расы. Междисциплинарные методы антропологии	2	Человеческие расы. Понятие о расе. Большие расы: европеоидная (евразийская), австрало-негроидная (экваториальная), монголоидная (азиатско-американская). Время и пути расселения человека по планете. Единство человеческих рас. Научная несостоятельность расизма. Приспособленность человека к разным условиям окружающей среды. Влияние географической среды и дрейфа генов на морфологию и физиологию человека. Междисциплинарные методы	Раскрывать содержание терминов и понятий: раса, расогенез, расизм, социальный дарвинизм. Характеризовать признаки больших рас человека: европеоидной (евразийской), австрало-негроидной (экваториальной), монголоидной (азиатско-американской). Выявлять причины возникновения человеческих рас. Приводить примеры адаптивных признаков у представителей человеческих рас. Приводить свидетельства единства происхождения человеческих рас.

			<p>в физической (биологической) антропологии. Эволюционная антропология и палеоантропология человеческих популяций. Биосоциальные исследования природы человека. Исследование коэволюции биологического и социального в человеке.</p> <p>Демонстрации <i>Таблицы и схемы:</i> «Расы человека».</p> <p>Практическая работа «Изучение экологических адаптаций человека»</p>	<p>Сопоставлять адаптивные типы людей с расовыми признаками. Доказывать научную несостоятельность расизма</p>
Итого часов по теме		10		
6	Тема «Экология – наука о взаимоотношениях организмов и надорганизменных систем с окружающей средой»			
6.1	Зарождение и развитие экологии	1	<p>Зарождение и развитие экологии в трудах А. Гумбольдта, К.Ф. Рулье, Н.А. Северцова, Э. Геккеля, А. Тенсли, В.Н. Сукачева. Разделы и задачи экологии. Связь экологии с другими науками.</p> <p>Демонстрации <i>Портреты:</i> А. Гумбольдт, К. Ф. Рулье, Н. А. Северцов, Э. Геккель, А. Тенсли, В. Н. Сукачев.</p>	<p>Раскрывать содержание терминов и понятий: экология, аутэкология, синэкология, экология сообществ и экосистем, экология видов и популяций. Характеризовать основные этапы зарождения и развития экологии как науки. Приводить примеры объектов изучения экологии. Называть основные задачи, стоящие</p>

			<i>Таблицы и схемы:</i> «Разделы экологии»	перед учеными-экологами. Устанавливать взаимосвязь экологии с другими науками
6.2	Методы экологии. Значение экологических знаний для человека	2	<p>Методы экологии. Полевые наблюдения. Эксперименты в экологии: природные и лабораторные. Моделирование в экологии. Мониторинг окружающей среды: локальный, региональный и глобальный. Значение экологических знаний для человека. Экологическое мировоззрение как основа связей человечества с природой. Формирование экологической культуры и экологической грамотности населения.</p> <p>Демонстрации</p> <p><i>Таблицы и схемы:</i> «Методы экологии», «Схема мониторинга окружающей среды».</p> <p>Лабораторная работа</p> <p>«Изучение методов экологических исследований»</p>	<p>Раскрывать содержание терминов и понятий: полевые наблюдения, мониторинг окружающей среды, моделирование, эксперимент, прогнозирование.</p> <p>Характеризовать методы экологии. Приводить примеры полевых наблюдений в экологии. Выявлять особенности мониторинга окружающей среды как метода экологических исследований. Обосновывать значение экспериментов в экологических исследованиях. Сравнивать лабораторные и природные эксперименты как методы экологических исследований. Оценивать значение прогнозирования как метода экологических исследований. Обосновывать необходимость экологических знаний для современного человека</p>
Итого часов по теме		3		

7	Тема «Организмы и среда обитания»			
7.1	Экологические факторы	1	<p>Экологические факторы и закономерности их действия. Классификация экологических факторов: абиотические, биотические, антропогенные. Общие закономерности действия экологических факторов. Правило минимума (К. Шпренгель, Ю. Либих). Толерантность. Эврибионтные и стенобионтные организмы.</p> <p>Демонстрации <i>Таблицы и схемы:</i> «Экологические факторы».</p> <p>Оборудование: гербарии и коллекции растений и животных, приспособленных к влиянию различных экологических факторов</p>	<p>Раскрывать содержание терминов и понятий: экологический фактор, биологический оптимум, ограничивающий (лимитирующий) фактор.</p> <p>Классифицировать экологические факторы по разным основаниям. Характеризовать общие закономерности действия экологических факторов. Обосновывать действие закона оптимума и закона ограничивающего фактора.</p> <p>Приводить примеры: иллюстрирующие действие правила минимума, ограничивающего фактора, эврибионтных и стенобионтных организмов</p>
7.2	Абиотические факторы. Свет как экологический фактор	1	<p>Абиотические факторы. Свет как экологический фактор. Действие разных участков солнечного спектра на организмы. Экологические группы растений и животных по отношению к свету. Сигнальная роль света. Фотопериодизм.</p>	<p>Раскрывать содержание терминов и понятий: свет, фотопериодизм. Характеризовать действие света как экологического фактора. Сравнить действие разных участков солнечного спектра на организмы. Выявлять особенности строения</p>

			<p>Демонстрации <i>Таблицы и схемы:</i> «Световой спектр», «Экологические группы животных по отношению к свету».</p> <p>Оборудование: гербарии светлюбивых, тенелюбивых и теневыносливых растений; светлюбивые, тенелюбивые и теневыносливые комнатные растения.</p> <p>Лабораторная работа «Выявление приспособлений организмов к влиянию света»</p>	<p>и жизнедеятельности растений разных экологических групп по отношению к свету (светлюбивые, тенелюбивые, теневыносливые).</p> <p>Приводить примеры растений разных экологических групп по отношению к свету.</p> <p>Выявлять особенности строения и жизнедеятельности животных разных экологических групп по отношению к свету (дневные, сумеречные, ночные).</p> <p>Приводить примеры животных разных экологических групп по отношению к свету.</p> <p>Обосновывать значение фотопериодизма в жизни организмов и для практики сельского хозяйства</p>
7.3	Абиотические факторы. Температура как экологический фактор	1	<p>Температура как экологический фактор. Действие температуры на организмы. Пойкилотермные и гомойотермные организмы. Эвритермные и stenотермные организмы.</p> <p>Демонстрации <i>Таблицы и схемы:</i> «Теплокровные</p>	<p>Раскрывать содержание терминов и понятий: температура, пойкилотермные (холоднокровные), гомойотермные (теплокровные) организмы, анабиоз, эвритермные организмы, stenотермные организмы, терморегуляция.</p> <p>Характеризовать действие</p>

			<p>животные», «Холоднокровные животные».</p> <p>Оборудование: гербарии и коллекции теплолюбивых, зимостойких, морозоустойчивых растений; чучела птиц и зверей.</p> <p>Лабораторная работа «Выявление приспособлений организмов к влиянию температуры»</p>	<p>температуры на организмы. Выявлять особенности строения и жизнедеятельности пойкилотермных (холоднокровных) и гомойотермных (теплокровных) животных.</p> <p>Приводить примеры пойкилотермных (холоднокровных) и гомойотермных (теплокровных) животных.</p> <p>Выявлять особенности строения и жизнедеятельности теплолюбивых, зимостойких, морозоустойчивых растений.</p> <p>Приводить примеры теплолюбивых, зимостойких, морозоустойчивых растений.</p> <p>Приводить примеры эвритермных и stenотермных организмов</p>
7.4	Абиотические факторы. Влажность как экологический фактор	1	<p>Влажность как экологический фактор. Приспособления растений к поддержанию водного баланса. Классификация растений по отношению к воде. Приспособления животных к изменению водного режима.</p> <p>Демонстрации <u>Таблицы и схемы:</u> «Физиологические</p>	<p>Раскрывать содержание терминов и понятий: влажность, гидрофиты, гигрофиты, мезофиты, ксерофиты, животные: водные, полуводные, наземные.</p> <p>Характеризовать действие влажности как экологического фактора. Выявлять особенности строения и жизнедеятельности растений</p>

			<p>адаптации животных». Оборудование: гербарии растений, относящихся к гигрофитам, ксерофитам, мезофитам, комнатные растения данных групп.</p> <p>Лабораторная работа «Анатомические особенности растений из разных мест обитания»</p>	<p>разных экологических групп по отношению к воде.</p> <p>Приводить примеры растений разных экологических групп по отношению к воде.</p> <p>Выявлять анатомические и физиологические приспособления животных к изменению водного режима.</p> <p>Приводить примеры водных, полуводных и наземных животных</p>
7.5	Среды обитания организмов	1	<p>Среды обитания организмов: водная, наземно-воздушная, почвенная, глубинная подпочвенная, внутриорганизменная. Физико-химические особенности сред обитания организмов.</p> <p>Приспособления организмов к жизни в разных средах.</p> <p>Демонстрации <i>Таблицы и схемы:</i> «Среды обитания организмов».</p> <p>Оборудование: коллекции животных, обитающих в разных средах</p>	<p>Раскрывать содержание термина «среда обитания».</p> <p>Характеризовать особенности водной, наземно-воздушной, почвенной, глубинно подпочвенной и внутриорганизменной сред обитания.</p> <p>Сравнивать физико-химические условия разных сред обитания.</p> <p>Выявлять черты приспособленности организмов к обитанию в водной, наземно-воздушной, почвенной, внутриорганизменной средах обитания.</p> <p>Приводить примеры организмов, обитающих в разных средах</p>

7.6	Биологические ритмы	1	<p>Биологические ритмы. Внешние и внутренние ритмы. Суточные и годовые ритмы.</p> <p>Приспособленность организмов к сезонным изменениям условий жизни.</p> <p>Демонстрации</p> <p><i>Таблицы и схемы:</i> «Биологические ритмы».</p> <p>Оборудование: гербарии и коллекции растений и животных, обладающих чертами приспособленности к сезонным изменениям условий жизни</p>	<p>Раскрывать содержание понятия «биологические ритмы».</p> <p>Характеризовать особенности внешних, внутренних, суточных и годовых биологических ритмов.</p> <p>Приводить примеры проявления биологических ритмов у разных организмов.</p> <p>Выявлять черты приспособленности организмов к сезонным изменениям условий жизни.</p> <p>Описывать сезонные явления в жизни организмов, распространенных в своей местности</p>
7.7	Жизненные формы организмов	1	<p>Жизненные формы организмов. Понятие о жизненной форме.</p> <p>Жизненные формы растений: деревья, кустарники, кустарнички, многолетние травы, однолетние травы. Жизненные формы животных: гидробионты, геобионты, аэробии. Особенности строения и образа жизни.</p> <p>Демонстрации</p> <p><i>Таблицы и схемы:</i> «Жизненные формы растений», «Жизненные формы животных».</p>	<p>Раскрывать содержание понятия «жизненная форма организма».</p> <p>Выявлять особенности строения и жизнедеятельности растений разных жизненных форм.</p> <p>Приводить примеры растений разных жизненных форм.</p> <p>Выявлять особенности строения и жизнедеятельности животных разных жизненных форм.</p> <p>Приводить примеры животных разных жизненных форм</p>

			Оборудование: гербарии и коллекции растений и животных различных жизненных форм	
7.8	Биотические факторы	2	<p>Биотические факторы. Виды биотических взаимодействий: конкуренция, хищничество, симбиоз и его формы. Паразитизм, кооперация, мутуализм, комменсализм (квартирантство, нахлебничество). Нетрофические взаимодействия (топические, форические, фабрические). Значение биотических взаимодействий для существования организмов в среде обитания. Принцип конкурентного исключения.</p> <p>Демонстрации <i>Таблицы и схемы:</i> «Экосистема широколиственного леса», «Экосистема хвойного леса», «Цепи питания», «Хищничество», «Паразитизм», «Конкуренция», «Симбиоз», «Комменсализм».</p> <p>Оборудование: коллекции животных, участвующих в различных биотических взаимодействиях</p>	<p>Раскрывать содержание терминов и понятий: конкуренция, хищничество, паразитизм, мутуализм, комменсализм, нетрофические взаимодействия. Характеризовать виды биотических взаимодействий.</p> <p>Объяснять сущность конкуренции, хищничества, паразитизма, мутуализма, комменсализма.</p> <p>Приводить примеры организмов, участвующих в биотических взаимодействиях разных типов.</p> <p>Оценивать значение биотических взаимодействий для существования организмов в среде обитания.</p> <p>Обосновывать действие принципа конкурентного исключения</p>
Итого часов по теме		9		

8	Тема «Экология видов и популяций»			
8.1	Экологические характеристики популяции	3	<p>Экологические характеристики популяции. Популяция как биологическая система. Роль неоднородности среды, физических барьеров и особенностей биологии видов в формировании пространственной структуры популяций. Основные показатели популяции: численность, плотность, возрастная и половая структура, рождаемость, прирост, темп роста, смертность, миграция.</p> <p>Демонстрации</p> <p><i>Таблицы и схемы:</i> «Экологические характеристики популяции», «Пространственная структура популяции», «Возрастные пирамиды популяции»</p>	<p>Раскрывать содержание понятия «популяция».</p> <p>Оценивать значение неоднородности среды, физических барьеров и особенностей биологии видов в формировании пространственной структуры популяций.</p> <p>Приводить примеры популяций разных видов растений и животных. Характеризовать основные экологические показатели популяции: численность, плотность, возрастная и половая структура, рождаемость, прирост, темп роста, смертность, миграция.</p>
8.2	Экологическая структура популяции. Динамика популяции и ее регуляция	3	<p>Экологическая структура популяции. Оценка численности популяции. Динамика популяции и ее регуляция. Биотический потенциал популяции. Моделирование динамики популяции. Кривые роста численности популяции. Кривые выживания. Регуляция численности</p>	<p>Раскрывать содержание терминов и понятий: динамика популяции, биотический потенциал популяции, кривые выживания, факторы смертности, емкость среды.</p> <p>Объяснять закономерности размещения особей популяции на занимаемой территории.</p>

			<p>популяций: роль факторов, зависящих и не зависящих от плотности. Экологические стратегии видов (r- и K-стратегии).</p> <p>Демонстрации</p> <p><i>Таблицы и схемы:</i> «Скорость заселения поверхности Земли различными организмами»</p>	<p>Оценивать биотический потенциал популяций разных организмов. Анализировать кривые роста численности популяции и кривые выживания.</p> <p>Обосновывать причины сдерживания биотического потенциала роста и причины всплеск рождаемости у отдельных организмов.</p> <p>Перечислять факторы смертности, регулирующие численность популяций растений и животных. Описывать экологические стратегии видов</p>
8.3	Экологическая ниша вида	3	<p>Понятие об экологической нише вида. Местообитание. Многомерная модель экологической ниши Д. И. Хатчинсона. Размеры экологической ниши. Потенциальная и реализованная ниши.</p> <p>Вид как система популяций. Ареалы видов. Виды и их жизненные стратегии. Экологические эквиваленты.</p> <p>Закономерности поведения и миграций животных.</p> <p>Биологические инвазии чужеродных</p>	<p>Раскрывать содержание терминов и понятий: экологическая ниша, вид, ареал, инвазия.</p> <p>Характеризовать многомерную модель экологической ниши Д. И. Хатчинсона.</p> <p>Приводить примеры экологических ниш разных видов растений и животных.</p> <p>Выявлять отличие экологической ниши вида от его местообитания.</p> <p>Графически изображать многомерную модель экологической</p>

			<p>видов.</p> <p>Демонстрации</p> <p><i>Портрет:</i> Д. И. Хатчинсон.</p> <p><i>Таблицы и схемы:</i> «Модель экологической ниши Д. И. Хатчинсона».</p> <p>Оборудование: гербарии растений; коллекции животных.</p> <p>Лабораторная работа</p> <p>«Приспособления семян растений к расселению»</p>	<p>ниши для разных видов.</p> <p>Выявлять причины различий в размерах экологической ниши у разных видов растений и животных.</p> <p>Анализировать причины и последствия смены экологической ниши</p>
Итого часов по теме		9		
9	Тема «Экология сообществ. Экологические системы»			
9.1	Сообщество организмов – биоценоз	1	<p>Сообщества организмов. Биоценоз и его структура. Связи между организмами в биоценозе.</p> <p>Демонстрации</p> <p><i>Таблицы и схемы:</i> «Структура биоценоза», «Экосистема широколиственного леса», «Экосистема хвойного леса»</p>	<p>Раскрывать содержание терминов и понятий: биоценоз, биотоп.</p> <p>Характеризовать биоценоз и его структуры: видовую, пространственную, трофическую.</p> <p>Перечислять и приводить примеры связей между организмами в биоценозе</p>
9.2	Экосистема	2	<p>Экосистема как открытая система (А.Д. Тенсли). Функциональные блоки организмов в экосистеме: продуценты, консументы, редуценты. Трофические уровни. Трофические цепи и сети.</p>	<p>Раскрывать содержание терминов и понятий: экосистема, продуценты, консументы, редуценты, трофические уровни, трофические (пищевые) цепи и сети.</p> <p>Называть структурные компоненты</p>

			<p>Абиотические блоки экосистем. Почвы и илы в экосистемах. Круговорот веществ и поток энергии в экосистеме. Демонстрации <i>Портреты:</i> В. Н. Сукачев, А. Д. Тенсли. <i>Таблицы и схемы:</i> «Функциональные группы организмов в экосистеме», «Круговорот веществ в экосистеме», «Цепи питания (пастбищная, детритная)». Оборудование: гербарии растений; коллекции насекомых; чучела птиц и зверей</p>	<p>экосистемы. Характеризовать функции и приводить примеры организмов в экосистеме на основе имеющихся знаний о растениях, грибах, бактериях и животных. Описывать круговорот веществ и поток энергии в экосистеме. Объяснять роль организмов в биологическом круговороте веществ и потоке энергии. Приводить примеры организмов, занимающих разные уровни трофических пирамид. Составлять схемы переноса вещества и энергии в экосистемах (цепи питания). Сравнивать пастбищные и детритные цепи питания</p>
9.3	Экологические пирамиды	2	<p>Основные показатели экосистемы. Биомасса и продукция. Экологические пирамиды чисел, биомассы и энергии. Демонстрации <i>Таблицы и схемы:</i> «Экологическая пирамида чисел», «Экологическая</p>	<p>Раскрывать содержание терминов и понятий: продукция, биомасса, экологическая пирамида. Характеризовать правила экологических пирамид чисел, биомассы и энергии. Объяснять причины различий</p>

			пирамида биомассы», «Экологическая пирамида энергии»	в продуктивности у разных экосистем. Приводить примеры практического применения правил экологических пирамид. Сравнить биомассу и продукцию экосистем суши и Мирового океана
9.4	Изменения сообществ – сукцессии	1	Направленные закономерные смены сообществ – сукцессии. Первичные и вторичные сукцессии и их причины. Антропогенные воздействия на сукцессии. Климатическое сообщество. Биоразнообразие и полнота круговорота веществ – основа устойчивости сообществ. Демонстрации <i>Таблицы и схемы:</i> «Образование болота», «Первичная сукцессия», «Восстановление леса после пожара»	Раскрывать содержание терминов и понятий: сукцессия, климаксное сообщество, сукцессионный ряд. Характеризовать сукцессии: первичные и вторичные, приводить их примеры и называть причины смены сообществ. Сравнить временные и коренные биогеоценозы на конкретных примерах своей местности. Моделировать результаты процесса смены биогеоценозов под влиянием антропогенного фактора
9.5	Природные экосистемы	2	Природные экосистемы. Демонстрации <i>Таблицы и схемы:</i> «Экосистема широколиственного леса», «Экосистема хвойного леса», «Экосистема озера».	Раскрывать содержание терминов и понятий: фитопланктон, зоопланктон, ярусность. Характеризовать природные экосистемы, их основные компоненты (на примере озера,

			<p>Оборудование: аквариум как модель экосистемы.</p> <p>Экскурсия «Экскурсия в типичный биогеоценоз (в дубраву, березняк, ельник, на суходольный или пойменный луг, озеро, болото)»</p>	<p>хвойного и широколиственного леса).</p> <p>Объяснять причины различной биомассы продуцентов и консументов в природных экосистемах.</p> <p>Составлять пастбищные и детритные цепи питания природных экосистем. Приводить примеры организмов, входящих в состав фитопланктона, зоопланктона, бентоса.</p> <p>Обосновывать роль ярусности в жизни наземных экосистем.</p> <p>Сравнивать биомассу и продукцию водных и наземных экосистем</p>
9.6	Антропогенные экосистемы (агроэкосистемы)	1	<p>Антропогенные экосистемы.</p> <p>Агроэкосистема.</p> <p>Агроценоз. Различия между антропогенными и природными экосистемами.</p> <p>Демонстрации</p> <p><i>Таблицы и схемы:</i> «Агроценоз», «Круговорот веществ и поток энергии в агроценозе».</p> <p>Оборудование: гербарии культурных и дикорастущих растений.</p> <p>Экскурсия «Экскурсия</p>	<p>Раскрывать содержание терминов и понятий: агроэкосистема, агроценоз, монокультура.</p> <p>Характеризовать основные компоненты агроэкосистемы.</p> <p>Приводить примеры агроэкосистем.</p> <p>Составлять цепи питания агроценоза.</p> <p>Обосновывать причины низкой устойчивости агроэкосистем.</p> <p>Сравнивать агроэкосистемы и природные экосистемы.</p> <p>Характеризовать роль человека</p>

			в агроэкосистему (на поле или в тепличное хозяйство)»	в сохранении устойчивости агроэкосистем
9.7	Урбоэкосистемы. Экомониторинг	3	<p>Урбоэкосистемы. Основные компоненты урбоэкосистем. Городская флора и фауна. Синантропизация городской фауны. Биологическое и хозяйственное значение агроэкосистем и урбоэкосистем. Закономерности формирования основных взаимодействий организмов в экосистемах. Перенос энергии и веществ между смежными экосистемами. Устойчивость организмов, популяций и экосистем в условиях естественных и антропогенных воздействий. Методология мониторинга естественных и антропогенных экосистем.</p> <p>Демонстрации <i>Таблицы и схемы:</i> «Примеры урбоэкосистем».</p> <p>Практическая работа «Изучение и описание урбоэкосистемы».</p>	<p>Раскрывать содержание терминов и понятий: урбоэкосистема, синантропизация, городская флора, городская фауна, экомониторинг. Характеризовать основные компоненты урбоэкосистем. Описывать биологическое и хозяйственное значение урбоэкосистем. Приводить примеры и оценивать состояние урбоэкосистем своей местности. Выявлять особенности городской флоры и фауны. Сравнить урбоэкосистемы и природные экосистемы</p>

			Лабораторная работа «Изучение разнообразия мелких почвенных членистоногих в разных экосистемах»	
Итого часов по теме		12		
10	Тема «Биосфера — глобальная экосистема»			
10.1	Биосфера. Структура и состав биосферы	2	<p>Биосфера – общепланетарная оболочка Земли, где существует или существовала жизнь. Развитие представлений о биосфере в трудах Э. Зюсса. Учение В.И. Вернадского о биосфере. Области биосферы и ее состав. Живое вещество биосферы и его функции.</p> <p>Демонстрации</p> <p><i>Портреты:</i> В. И. Вернадский, Э. Зюсс.</p> <p><i>Таблицы и схемы:</i> «Геосферы Земли», «Функции живого вещества»</p>	<p>Раскрывать содержание терминов и понятий: биосфера, живое вещество, косное вещество, биокосное вещество, биогенное вещество.</p> <p>Приводить формулировки основных положений учения В. И. Вернадского о биосфере.</p> <p>Характеризовать области биосферы и их состав, называть области распространения живого вещества в оболочках Земли и выявлять причины его различного распределения.</p> <p>Перечислять функции живого вещества биосферы (газовая, окислительно-восстановительная, концентрационная, биохимическая).</p> <p>Приводить примеры преобразующего воздействия живого вещества на биосферу.</p>

				<p>Анализировать и оценивать биологическую информацию о глобальных экологических проблемах биосферы, получаемую из разных источников.</p> <p>Оценивать вклад В. И. Вернадского, Э. Зюсса в создание учения о биосфере</p>
10.2	<p>Закономерности существования биосферы.</p> <p>Круговороты веществ</p>	2	<p>Закономерности существования биосферы. Особенности биосферы как глобальной экосистемы.</p> <p>Динамическое равновесие в биосфере. Круговороты веществ и биогеохимические циклы (углерода, азота). Ритмичность явлений в биосфере.</p> <p>Демонстрации</p> <p><i>Таблицы и схемы:</i> «Геосферы Земли», «Функции живого вещества», «Круговорот азота в природе», «Круговорот углерода в природе», «Круговорот кислорода в природе», «Круговорот воды в природе»</p>	<p>Раскрывать содержание терминов и понятий: глобальная экосистема, динамическое равновесие, круговороты веществ, биогеохимические циклы.</p> <p>Характеризовать особенности биосферы как глобальной экосистемы.</p> <p>Определять функцию биосферы в обеспечении биогенного круговорота веществ на планете.</p> <p>Характеризовать основные круговороты: воды, углерода, азота.</p> <p>Сравнивать особенности круговорота различных веществ.</p> <p>Оценивать значение круговорота веществ для существования жизни на Земле.</p> <p>Объяснять роль организмов</p>

				<p>в биологическом круговороте веществ.</p> <p>Выявлять динамическое равновесие биосферы.</p> <p>Приводить примеры ритмичности явлений в биосфере</p>
10.3	<p>Зональность биосферы. Основные биомы суши.</p> <p>Устойчивость биосферы</p>	2	<p>Зональность биосферы. Понятие о биоме. Основные биомы суши: тундра, хвойные леса, смешанные и широколиственные леса, степи, саванны, пустыни, тропические леса, высокогорья. Климат, растительный и животный мир биомов суши.</p> <p>Структура и функция живых систем, оценка их ресурсного потенциала и биосферных функций.</p> <p>Демонстрации</p> <p><i>Таблицы и схемы:</i> «Основные биомы суши», «Климатические пояса Земли», «Тундра», «Тайга», «Смешанный лес», «Широколиственный лес», «Степь», «Саванна», «Пустыня», «Тропический лес».</p> <p>Оборудование: гербарии растений разных биомов; коллекции животных</p>	<p>Раскрывать содержание терминов и понятий: биомы, тундра, хвойные леса, смешанные леса, широколиственные леса, степи, саванны, пустыни, тропические леса, высокогорья.</p> <p>Показывать на карте и характеризовать основные биомы суши.</p> <p>Сравнивать особенности климата, почв, растительного и животного мира разных биомов суши Земли.</p> <p>Выявлять причины зональности в биосфере</p>
Итого часов по теме		6		

11	Тема «Человек и окружающая среда»			
11.1	Воздействие человека на биосферу	2	<p>Экологические кризисы и их причины. Воздействие человека на биосферу. Загрязнение воздушной среды. Охрана воздуха. Загрязнение водной среды. Охрана водных ресурсов. Разрушение почвы. Охрана почвенных ресурсов. Изменение климата.</p> <p>Демонстрации</p> <p><i>Таблицы и схемы:</i> «Загрязнение атмосферы», «Загрязнение гидросферы», «Загрязнение почвы», «Парниковый эффект»</p>	<p>Раскрывать содержание терминов и понятий: атмосфера, вещества-загрязнители, парниковый эффект, «озоновая дыра», «кислотные дожди», гидросфера, эвтрофикация водоемов, почва, эрозия почв, пестициды, экологический кризис.</p> <p>Анализировать антропогенные факторы воздействия на биосферу (роль человека в природе) на разных этапах развития человеческого общества.</p> <p>Характеризовать глобальные экологические проблемы; основные источники атмосферных загрязнений; экологические проблемы, связанные с увеличением транспорта в крупных городах; эвтрофикацию водоемов; последствия загрязнения вод химическими веществами; воздействие человека на почвенный покров.</p> <p>Аргументировать значение экологических знаний в решении</p>

				вопроса о поддержании устойчивости биосферы
11.2	Антропогенное воздействие на растительный и животный мир. Охрана природы	2	<p>Антропогенное воздействие на растительный и животный мир. Охрана растительного и животного мира. Основные принципы охраны природы. Красные книги. Особо охраняемые природные территории (ООПТ). Ботанические сады и зоологические парки.</p> <p>Демонстрации <i>Таблицы и схемы:</i> «Особо охраняемые природные территории».</p> <p>Оборудование: фотографии охраняемых растений и животных Красной книги РФ, Красной книги региона</p>	<p>Раскрывать содержание терминов и понятий: сокращение биоразнообразия, охрана природы, особо охраняемые природные территории (ООПТ), ботанический сад, зоологический парк.</p> <p>Характеризовать планетарную роль растений и животных.</p> <p>Приводить примеры прямого и косвенного воздействия человека на растительный и животный мир.</p> <p>Характеризовать принципы «Всемирной стратегии охраны природы».</p> <p>Перечислять особенности различных ООПТ.</p> <p>Приводить примеры ООПТ, расположенных в своей местности. Доказывать на примерах опасность сокращения биологического разнообразия Земли.</p> <p>Приводить примеры редких и малочисленных видов растений и животных своей местности,</p>

				занесенных в Красные книги регионов и Красную книгу РФ
11.3	Рациональное природопользование и устойчивое развитие	2	<p>Основные принципы устойчивого развития человечества и природы. Рациональное природопользование и сохранение биологического разнообразия Земли.</p> <p>Общие закономерности глобальных экологических кризисов. Особенности современного кризиса и его вероятные последствия.</p> <p>Развитие методов мониторинга развития опасных техногенных процессов.</p> <p>Демонстрации</p> <p><i>Таблицы и схемы:</i> «Модели управляемого мира»</p>	<p>Раскрывать содержание терминов и понятий: рациональное природопользование, устойчивое развитие, природные ресурсы, экологический след.</p> <p>Характеризовать основные принципы устойчивого развития человечества и природы.</p> <p>Описывать неисчерпаемые и исчерпаемые природные ресурсы, подчеркивая относительность неисчерпаемости природных ресурсов; характеризовать процессы их возникновения и условия среды, приводящие к их формированию.</p> <p>Раскрывать проблемы рационального природопользования и находить пути их решения</p>
Итого часов по теме		6		
Резервное время		8		
ОБЩЕЕ КОЛИЧЕСТВО ЧАСОВ ПО ПРОГРАММЕ		102		

ПЕРЕЧЕНЬ (КОДИФИКАТОР) ПРОВЕРЯЕМЫХ ТРЕБОВАНИЙ К РЕЗУЛЬТАТАМ ОСВОЕНИЯ ОСНОВНОЙ ОБРАЗОВАТЕЛЬНОЙ ПРОГРАММЫ СРЕДНЕГО ОБЩЕГО ОБРАЗОВАНИЯ И ЭЛЕМЕНТОВ СОДЕРЖАНИЯ ПО БИОЛОГИИ

**Проверяемые на ЕГЭ по биологии требования к результатам освоения
основной образовательной программы среднего общего образования**

Код проверяемого требования	Проверяемые требования к предметным результатам освоения основной образовательной программы среднего общего образования
1	Сформированность знаний о месте и роли биологии в системе естественных наук, в формировании современной естественно-научной картины мира, в познании законов природы и решении жизненно важных социально-этических, экономических, экологических проблем человечества, а также в решении вопросов рационального природопользования, в формировании ценностного отношения к природе, обществу, человеку; о вкладе российских и зарубежных ученых – биологов в развитие биологии
2	<p>Владение системой знаний об основных методах научного познания, используемых в биологических исследованиях живых объектов и экосистем (описание, измерение, проведение наблюдений); способами выявления и оценки антропогенных изменений в природе.</p> <p>Умение выдвигать гипотезы, проверять их экспериментальными средствами, формулируя цель исследования, анализировать полученные результаты и делать выводы.</p> <p>Выявление зависимости между исследуемыми величинами, объяснение полученных результатов и формулирование выводов с использованием научных понятий, теорий и законов</p>
3	Умение владеть системой биологических знаний, которая включает: основополагающие биологические термины и понятия (жизнь, клетка, ткань, орган, организм, вид, популяция, экосистема, биоценоз, биосфера; метаболизм, гомеостаз, клеточный иммунитет, биосинтез белка, биополимеры, дискретность, саморегуляция, самовоспроизведение, наследственность, изменчивость, энергозависимость, рост и развитие);

	<p>биологические теории: клеточная теория Т. Шванна, М. Шлейдена, Р. Вирхова; клонально-селективного иммунитета П. Эрлих, И.И. Мечникова, хромосомная теория наследственности Т. Моргана, закон зародышевого сходства К. Бэра, эволюционная теория Ч. Дарвина, синтетическая теория эволюции, теория антропогенеза Ч. Дарвина; теория биогеоценоза В.Н. Сукачева; учение Н.И. Вавилова о центрах многообразия и происхождения культурных растений, учение А.Н. Северцова о путях и направлениях эволюции, учение В.И. Вернадского – о биосфере); законы (единообразия потомков первого поколения, расщепления признаков, независимого наследования признаков Г. Менделя; сцепленного наследования признаков и нарушения сцепления генов Т. Моргана; гомологических рядов в наследственной изменчивости Н.И. Вавилова; генетического равновесия Дж. Харди и В. Вайнберга; зародышевого сходства К. Бэра; биогенетический закон Э. Геккеля, Ф. Мюллера); принципы (чистоты гамет, комплементарности); правила (минимума Ю. Либиха, экологической пирамиды чисел, биомассы и энергии); гипотезы (коацерватной А.И. Опарина, первичного бульона Дж. Холдейна, микросфер С. Фокса, рибозима Т. Чек)</p>
4	<p>Умение решать поисковые биологические задачи; выявлять причинно-следственные связи между исследуемыми биологическими объектами, процессами и явлениями; делать выводы и прогнозы на основании полученных результатов; составлять генотипические схемы скрещивания для разных типов наследования признаков у организмов, составлять схемы переноса веществ и энергии в экосистемах (цепи питания, пищевые сети)</p>
5	<p>Умение устанавливать взаимосвязи между строением и функциями: органоидов, клеток разных тканей, органами и системами органов у растений, животных и человека; между этапами обмена веществ; этапами клеточного цикла и жизненных циклов организмов; этапами эмбрионального развития; генотипом и фенотипом, фенотипом и факторами среды обитания; процессами эволюции; движущими силами антропогенеза; компонентами различных экосистем и приспособлениями к ним организмов</p>
6	<p>Умение выделять существенные признаки: строения вирусов, клеток прокариот и эукариот; одноклеточных</p>

	и многоклеточных организмов, видов, биогеоценозов, экосистем и биосферы; строения органов и систем органов растений, животных, человека; процессов жизнедеятельности, протекающих в организмах растений, животных и человека; биологических процессов: обмена веществ (метаболизм), информации и превращения энергии, брожения, автотрофного и гетеротрофного типов питания, фотосинтеза и хемосинтеза, митоза, мейоза, гаметогенеза, эмбриогенеза, постэмбрионального развития, размножения, индивидуального развития организма (онтогенеза), взаимодействия генов, гетерозиса; действий искусственного отбора, стабилизирующего, движущего и разрывающего естественного отбора; аллопатрического и симпатрического видообразования; влияния движущих сил эволюции на генофонд популяции; приспособленности организмов к среде обитания, чередования направлений эволюции; круговорота веществ и потока энергии в экосистемах
7	Сформированность умения выделять существенные признаки вирусов, клеток прокариот и эукариот; одноклеточных и многоклеточных организмов, видов, биогеоценозов и экосистем; особенности процессов обмена веществ и превращения энергии в клетке, фотосинтеза, пластического и энергетического обмена, хемосинтеза, митоза, мейоза, оплодотворения, развития и размножения, индивидуального развития организма (онтогенеза), борьбы за существование, естественного отбора, видообразования, приспособленности организмов к среде обитания, влияния компонентов экосистем, антропогенных изменений в экосистемах своей местности, круговорота веществ и превращения энергии в биосфере
8	Умение использовать соответствующие аргументы, биологическую терминологию и символику для доказательства родства организмов разных систематических групп; взаимосвязи организмов и среды обитания; единства человеческих рас; необходимости здорового образа жизни, сохранения разнообразия видов и экосистем как условия сосуществования природы и человечества
9	Умение критически оценивать информацию биологического содержания; интерпретировать этические аспекты современных исследований в биологии, медицине, биотехнологии; рассматривать глобальные экологические проблемы современности, формировать по отношению к ним собственную позицию

Перечень элементов содержания, проверяемых на ЕГЭ по биологии

Код	Проверяемый элемент содержания
1	Биология как наука. Живые системы и их изучение
1.1	Современная биология – комплексная наука. Биологические науки и изучаемые ими проблемы. Фундаментальные, прикладные и поисковые научные исследования в биологии. Значение биологии в формировании современной естественно-научной картины мира. Профессии, связанные с биологией. Значение биологии в практической деятельности человека: медицине, сельском хозяйстве, промышленности, охране природы
1.2	Живые системы как предмет изучения биологии. Свойства живых систем: единство химического состава, дискретность и целостность, сложность и упорядоченность структуры, открытость, самоорганизация, самовоспроизведение, раздражимость, изменчивость, рост и развитие. Уровни организации живых систем: молекулярный, клеточный, тканевый, организменный, популяционно-видовой, экосистемный (биогеоценотический), биосферный. Процессы, происходящие в живых системах. Основные признаки живого. Жизнь как форма существования материи
1.3	Методы биологической науки. Наблюдение, измерение, эксперимент, систематизация, метаанализ. Понятие о зависимой и независимой переменной. Планирование эксперимента. Постановка и проверка гипотез. Нулевая гипотеза. Понятие выборки и ее достоверность. Разброс в биологических данных. Оценка достоверности полученных результатов. Причины искажения результатов эксперимента. Понятие статистического теста
2	Клетка как биологическая система
2.1	Клетка – структурно-функциональная единица живого. История открытия клетки. Работы Р. Гука, А. Левенгука. Клеточная теория (Т. Шванн, М. Шлейден, Р. Вирхов). Основные положения современной клеточной теории. Методы молекулярной и клеточной биологии: микроскопия, хроматография, электрофорез, метод меченых атомов, дифференциальное центрифугирование, культивирование клеток
2.2	Химический состав клетки. Макро-, микро- и ультрамикроэлементы. Вода и ее роль как растворителя, реагента, участие в структурировании

	<p>клетки, терморегуляции. Минеральные вещества клетки, их биологическая роль. Роль катионов и анионов в клетке.</p> <p>Биологические полимеры. Белки. Аминокислотный состав белков. Структуры белковой молекулы. Первичная структура белка, пептидная связь. Вторичная, третичная, четвертичная структуры. Денатурация. Свойства белков. Классификация белков. Биологические функции белков.</p> <p>Углеводы. Моносахариды, дисахариды, олигосахариды и полисахариды. Общий план строения и физико-химические свойства углеводов. Биологические функции углеводов.</p> <p>Липиды. Гидрофильно-гидрофобные свойства. Классификация липидов. Триглицериды, фосфолипиды, воски, стероиды. Биологические функции липидов. Общие свойства биологических мембран – текучесть, способность к самозамыканию, полупроницаемость.</p> <p>Нуклеиновые кислоты. ДНК и РНК. Строение нуклеиновых кислот. Нуклеотиды. Принцип комплементарности. Правило Чаргаффа. Структура ДНК – двойная спираль. Местонахождение и биологические функции ДНК. Виды РНК. Функции РНК в клетке.</p> <p>Строение молекулы АТФ. Макроэргические связи в молекуле АТФ. Биологические функции АТФ. Восстановленные переносчики, их функции в клетке. Секвенирование ДНК.</p> <p>Структурная биология: биохимические и биофизические исследования состава и пространственной структуры биомолекул</p>
2.3	<p>Типы клеток: эукариотическая и прокариотическая. Структурно-функциональные образования клетки.</p> <p>Строение прокариотической клетки. Клеточная стенка бактерий и архей. Особенности строения гетеротрофной и автотрофной прокариотических клеток. Место и роль прокариот в биоценозах.</p> <p>Строение и функционирование эукариотической клетки. Плазматическая мембрана (плазмалемма). Структура плазматической мембраны. Транспорт веществ через плазматическую мембрану: пассивный (диффузия, облегченная диффузия), активный (первичный и вторичный активный транспорт). Полупроницаемость мембраны. Работа натрий-калиевого насоса. Эндоцитоз: пиноцитоз, фагоцитоз. Экзоцитоз. Клеточная стенка. Структура и функции клеточной стенки растений, грибов.</p> <p>Цитоплазма. Цитозоль. Цитоскелет. Движение цитоплазмы. Органоиды клетки. Одномембранные органоиды клетки: эндоплазматическая сеть (ЭПС), аппарат Гольджи, лизосомы, их строение и функции.</p>

	<p>Взаимосвязь одномембранных органоидов клетки. Строение гранулярного ретикулума. Синтез растворимых белков. Синтез клеточных мембран. Гладкий (агранулярный) эндоплазматический ретикулум. Секреторная функция аппарата Гольджи. Транспорт веществ в клетке. Вакуоли растительных клеток. Клеточный сок. Тургор.</p> <p>Полуавтономные органоиды клетки: митохондрии, пластиды. Строение и функции митохондрий и пластид. Первичные, вторичные и сложные пластиды фотосинтезирующих эукариот. Хлоропласты, хромопласты, лейкопласты высших растений.</p> <p>Немембранные органоиды клетки Строение и функции немембранных органоидов клетки. Рибосомы. Микрофиламенты. Мышечные клетки. Микротрубочки. Клеточный центр. Строение и движение жгутиков и ресничек. Микротрубочки цитоплазмы. Центриоль.</p> <p>Ядро. Оболочка ядра, хроматин, кариоплазма, ядрышки, их строение и функции. Ядерный белковый матрикс. Пространственное расположение хромосом в интерфазном ядре. Белки хроматина – гистоны.</p> <p>Клеточные включения. Сравнительная характеристика клеток эукариот (растительной, животной, грибной)</p>
2.4	<p>Ассимиляция и диссимиляция – две стороны метаболизма. Типы обмена веществ: автотрофный и гетеротрофный. Участие кислорода в обменных процессах. Энергетическое обеспечение клетки: превращение АТФ в обменных процессах. Ферментативный характер реакций клеточного метаболизма. Ферменты, их строение, свойства и механизм действия. Коферменты. Отличия ферментов от неорганических катализаторов. Белки-активаторы и белки-ингибиторы. Зависимость скорости ферментативных реакций от различных факторов.</p> <p>Первичный синтез органических веществ в клетке. Фотосинтез. Роль хлоропластов в процессе фотосинтеза. Световая и темновая фазы. Продуктивность фотосинтеза. Влияние различных факторов на скорость фотосинтеза. Значение фотосинтеза.</p> <p>Хемосинтез. Разнообразие организмов-хемосинтетиков: нитрифицирующие бактерии, железобактерии, серобактерии, водородные бактерии. Значение хемосинтеза.</p> <p>Анаэробные организмы. Виды брожения. Продукты брожения и их использование человеком. Анаэробные микроорганизмы как объекты биотехнологии и возбудители болезней.</p> <p>Аэробные организмы. Этапы энергетического обмена.</p>

	<p>Подготовительный этап. Гликолиз – бескислородное расщепление глюкозы.</p> <p>Биологическое окисление, или клеточное дыхание. Роль митохондрий в процессах биологического окисления. Циклические реакции. Окислительное фосфорилирование. Преимущества аэробного пути обмена веществ перед анаэробным. Эффективность энергетического обмена</p>
2.5	<p>Реакции матричного синтеза. Принцип комплементарности в реакциях матричного синтеза. Реализация наследственной информации. Генетический код, его свойства. Транскрипция – матричный синтез РНК.</p> <p>Принципы транскрипции: комплементарность, антипараллельность, асимметричность. Трансляция и ее этапы. Участие транспортных РНК в биосинтезе белка. Условия биосинтеза белка. Кодирование аминокислот. Роль рибосом в биосинтезе белка.</p> <p>Организация генома у прокариот и эукариот. Регуляция активности генов у прокариот. Гипотеза оперона (Ф. Жакоб, Ж. Мано). Регуляция обменных процессов в клетке. Клеточный гомеостаз.</p> <p>Вирусы – неклеточные формы жизни и облигатные паразиты. Строение простых и сложных вирусов, ретровирусов, бактериофагов.</p> <p>Вирусные заболевания человека, животных, растений. СПИД, COVID-19, социальные и медицинские проблемы</p>
2.6	<p>Клеточный цикл, его периоды и регуляция. Интерфаза и митоз. Особенности процессов, протекающих в интерфазе. Подготовка клетки к делению. Пресинтетический (постмитотический), синтетический и постсинтетический (премитотический) периоды интерфазы.</p> <p>Матричный синтез ДНК-репликация. Принципы репликации ДНК: комплементарность, полуконсервативный синтез, антипараллельность. Механизм репликации ДНК. Хромосомы. Строение хромосом. Теломеры и теломераза. Хромосомный набор клетки – кариотип. Диплоидный и гаплоидный наборы хромосом. Гомологичные хромосомы. Половые хромосомы.</p> <p>Деление клетки – митоз. Стадии митоза и происходящие в них процессы. Типы митоза. Кариокинез и цитокинез. Биологическое значение митоза. Регуляция митотического цикла клетки. Программируемая клеточная гибель – апоптоз.</p> <p>Функциональная геномика</p>
3	Организм как биологическая система
3.1	Одноклеточные, колониальные, многоклеточные организмы и многоклеточные организмы.

	<p>Формы размножения организмов: бесполое (включая вегетативное) и половое. Виды бесполого размножения: почкование, споруляция, фрагментация, клонирование.</p> <p>Половое размножение. Половые клетки, или гаметы. Мейоз. Стадии мейоза. Поведение хромосом в мейозе. Кроссинговер. Биологический смысл мейоза и полового процесса. Мейоз и его место в жизненном цикле организмов.</p> <p>Предзародышевое развитие. Гаметогенез у животных. Половые железы. Образование и развитие половых клеток. Сперматогенез и оогенез. Строение половых клеток. Оплодотворение и эмбриональное развитие животных. Способы оплодотворения: наружное, внутреннее. Партеогенез.</p> <p>Индивидуальное развитие организмов (онтогенез). Стадии эмбриогенеза животных (на примере лягушки). Дробление. Типы дробления. Особенности дробления млекопитающих. Зародышевые листки (гастрюляция). Закладка органов и тканей из зародышевых листков. Взаимное влияние частей развивающегося зародыша (эмбриональная индукция). Закладка плана строения животного как результат иерархических взаимодействий генов. Влияние на эмбриональное развитие различных факторов окружающей среды. Рост и развитие животных. Постэмбриональный период. Прямое и непрямое развитие. Развитие с метаморфозом у беспозвоночных и позвоночных животных. Биологическое значение прямого и непрямого развития, их распространение в природе. Типы роста животных. Факторы регуляции роста животных и человека. Стадии постэмбрионального развития у животных и человека. Периоды онтогенеза человека.</p> <p>Размножение и развитие растений. Гаметофит и спорофит. Мейоз в жизненном цикле растений. Образование спор в процессе мейоза. Гаметогенез у растений. Оплодотворение и развитие растительных организмов. Двойное оплодотворение у цветковых растений. Образование и развитие семени. Механизмы регуляции онтогенеза у растений и животных</p>
3.2	<p>История становления и развития генетики как науки. Основные генетические понятия и символы. Гомологичные хромосомы, аллельные гены, альтернативные признаки, доминантный и рецессивный признак, гомозигота, гетерозигота, чистая линия, гибриды, генотип, фенотип. Основные методы генетики: гибридологический, цитологический, молекулярно- генетический</p>

3.3	<p>Моногибридное скрещивание. Первый закон Менделя – закон единообразия гибридов первого поколения. Правило доминирования. Второй закон Менделя – закон расщепления признаков. Цитологические основы моногибридного скрещивания. Гипотеза чистоты гамет.</p> <p>Анализирующее скрещивание. Промежуточный характер наследования. Расщепление признаков при неполном доминировании.</p> <p>Дигибридное скрещивание. Третий закон Менделя – закон независимого наследования признаков. Цитологические основы дигибридного скрещивания.</p> <p>Сцепленное наследование признаков. Работы Т. Моргана. Сцепленное наследование генов, нарушение сцепления между генами. Хромосомная теория наследственности.</p> <p>Генетика пола. Хромосомный механизм определения пола. Аутосомы и половые хромосомы. Гомогаметный и гетерогаметный пол. Генетическая структура половых хромосом. Наследование признаков, сцепленных с полом. Генотип как целостная система. Плейотропия – множественное действие гена. Множественный аллелизм. Взаимодействие неаллельных генов. Комплементарность. Эпистаз. Полимерия</p>
3.4	<p>Взаимодействие генотипа и среды при формировании фенотипа. Изменчивость признаков. Качественные и количественные признаки. Виды изменчивости: ненаследственная и наследственная.</p> <p>Модификационная изменчивость. Роль среды в формировании модификационной изменчивости. Норма реакции признака. Вариационный ряд и вариационная кривая (В. Иоганнсен). Свойства модификационной изменчивости.</p> <p>Генотипическая изменчивость. Свойства генотипической изменчивости. Виды генотипической изменчивости: комбинативная, мутационная.</p> <p>Комбинативная изменчивость. Мейоз и половой процесс – основа комбинативной изменчивости. Роль комбинативной изменчивости в создании генетического разнообразия в пределах одного вида.</p> <p>Мутационная изменчивость. Виды мутаций: генные, хромосомные, геномные. Спонтанные и индуцированные мутации. Ядерные и цитоплазматические мутации. Соматические и половые мутации. Причины возникновения мутаций. Мутагены и их влияние на организмы. Закономерности мутационного процесса. Закон гомологических рядов в наследственной изменчивости (Н.И. Вавилов). Внеядерная изменчивость и наследственность</p>

3.5	<p>Кариотип человека. Международная программа исследования генома человека. Методы изучения генетики человека: генеалогический, близнецовый, цитогенетический, популяционно-статистический, молекулярно-генетический. Современное определение генотипа: полногеномное секвенирование, генотипирование, в том числе с помощью ПЦР-анализа. Наследственные заболевания человека. Генные и хромосомные болезни человека. Болезни с наследственной предрасположенностью. Значение медицинской генетики в предотвращении и лечении генетических заболеваний человека. Стволовые клетки</p>
3.6	<p>Доместикация и селекция. Зарождение селекции и доместикации. Учение Н.И. Вавилова о центрах происхождения и многообразия культурных растений. Роль селекции в создании сортов растений и пород животных. Сорт, порода, штамм. Закон гомологических рядов в наследственной изменчивости Н.И. Вавилова, его значение для селекционной работы.</p> <p>Методы селекционной работы. Искусственный отбор: массовый и индивидуальный. Этапы комбинационной селекции. Испытание производителей по потомству. Отбор по генотипу с помощью оценки фенотипа потомства и отбор по генотипу с помощью анализа ДНК.</p> <p>Искусственный мутагенез как метод селекционной работы. Радиационный и химический мутагенез как источник мутаций у культурных форм организмов. Использование геномного редактирования и методов рекомбинантных ДНК для получения исходного материала для селекции.</p> <p>Получение полиплоидов. Внутривидовая гибридизация. Близкородственное скрещивание, или инбридинг. Неродственное скрещивание, или аутбридинг. Гетерозис и его причины. Использование гетерозиса в селекции. Отдаленная гибридизация. Преодоление бесплодия межвидовых гибридов. Достижения селекции растений и животных</p>
3.7	<p>Объекты, используемые в биотехнологии, – клеточные и тканевые культуры, микроорганизмы, их характеристика. Традиционная биотехнология: хлебопечение, получение кисломолочных продуктов, виноделие. Микробиологический синтез. Объекты микробиологических технологий. Производство белка, аминокислот и витаминов. Искусственное оплодотворение. Реконструкция яйцеклеток и клонирование животных. Метод трансплантации ядер клеток.</p>

	Хромосомная и генная инженерия. Искусственный синтез гена и конструирование рекомбинантных ДНК. Достижения и перспективы хромосомной и генной инженерии. Медицинские биотехнологии. Использование стволовых клеток
4	Система и многообразие органического мира
4.1	<p>Биологическое разнообразие организмов. Современная система органического мира. Принципы классификации организмов. Основные систематические группы организмов.</p> <p>Особенности строения и жизнедеятельности одноклеточных организмов. Бактерии, археи, одноклеточные грибы, одноклеточные водоросли, другие протисты. Колониальные организмы. Движение одноклеточных организмов: амeboидное, жгутиковое, ресничное. Защита у одноклеточных организмов. Раздражимость у одноклеточных организмов. Таксисы</p>
4.2	<p>Многоклеточные растения. Взаимосвязь частей многоклеточного организма. Ткани, органы и системы органов многоклеточного организма. Организм как единое целое. Ткани растений. Типы растительных тканей: образовательная, покровная, проводящая, основная, механическая. Особенности строения, функций и расположения тканей в органах растений</p>
4.3	<p>Вегетативные и генеративные органы растений. Функции органов и систем органов. Каркас растений. Движение многоклеточных растений: тропизмы и настии. Поглощение воды, углекислого газа и минеральных веществ растениями. Дыхание растений. Диффузия газов через поверхность клетки. Транспортные системы растений. Выделение у растений. Защита у многоклеточных растений. Кутикула. Средства пассивной и химической защиты. Фитонциды.</p> <p>Раздражимость и регуляция у организмов. Раздражимость и регуляция у многоклеточных растений. Ростовые вещества и их значение</p>
4.5	<p>Многоклеточные животные. Взаимосвязь частей многоклеточного организма. Ткани, органы и системы органов многоклеточного организма. Организм как единое целое. Гомеостаз. Ткани животных и человека. Типы животных тканей: эпителиальная, соединительная, мышечная, нервная. Особенности строения, функций и расположения тканей в органах животных и человека</p>
4.6	<p>Органы и системы органов животных. Функции органов и систем органов. Опора тела организмов. Скелеты одноклеточных и многоклеточных животных. Наружный и внутренний скелет. Строение и типы соединения костей.</p>

	<p>Движение многоклеточных животных. Питание животных. Питание позвоночных животных. Дыхание животных. Кожное дыхание. Жаберное и легочное дыхание.</p> <p>Дыхание позвоночных животных. Эволюционное усложнение строения легких позвоночных животных. Дыхательная система человека. Механизм вентиляции легких у птиц и млекопитающих. Транспорт веществ у организмов. Транспорт веществ у животных. Кровеносная система и ее органы. Кровеносная система позвоночных животных. Круги кровообращения. Эволюционные усложнения строения кровеносной системы позвоночных животных. Выделение у организмов. Выделение у животных. Сократительные вакуоли. Органы выделения. Связь полости тела с кровеносной и выделительной системами. Выделение у позвоночных животных. Защита у многоклеточных животных. Покровы и их производные. Раздражимость и регуляция у организмов. Раздражимость у одноклеточных организмов. Таксисы. Раздражимость и регуляция у многоклеточных растений. Ростовые вещества и их значение.</p> <p>Нервная система и рефлекторная регуляция у многоклеточных животных. Нервная система и ее отделы. Эволюционное усложнение строения нервной системы у животных.</p> <p>Разработка алгоритмов и программ для эффективной функциональной аннотации геномов, транскриптомов, протеомов, метаболомов микроорганизмов, растений, животных и человека</p>
5	Организм человека и его здоровье
5.1	Органы и системы органов человека. Отделы головного мозга позвоночных животных. Рефлекс и рефлекторная дуга. Безусловные и условные рефлексы. Гуморальная регуляция и эндокринная система животных и человека. Железы эндокринной системы и их гормоны. Действие гормонов. Взаимосвязь нервной и эндокринной систем. Гипоталамо-гипофизарная система. Рефлекс и рефлекторная дуга. Безусловные и условные рефлексы
5.2	Защита организма от болезней. Иммунная система человека. Клеточный и гуморальный иммунитет. Врожденный, приобретенный специфический иммунитет. Теория клонально-селективного иммунитета (П. Эрлих, Ф.М. Бернет, С. Тонегав). Воспалительные ответы организмов. Роль врожденного иммунитета в развитии системных заболеваний
5.3	Кровеносная система и ее органы. Сердце, кровеносные сосуды и кровь. Круги кровообращения. Работа сердца и ее регуляция

5.4	Дыхание человека. Диффузия газов через поверхность клетки. Дыхательная система человека. Дыхательная поверхность. Регуляция дыхания. Дыхательные объемы
5.5	Пищеварительная система человека. Отделы пищеварительного тракта. Пищеварительные железы. Внутриполостное и внутриклеточное пищеварение
5.6	Покровы и их производные. Органы выделения. Почки. Строение и функционирование нефрона. Фильтрация, секреция и обратное всасывание как механизмы работы органов выделения. Образование мочи у человека
5.7	Движение человека: мышечная система. Скелетные мышцы и их работа. Строение и типы соединения костей
6	Теория эволюции. Развитие жизни на Земле
6.1	<p>Эволюционная теория Ч. Дарвина. Предпосылки возникновения дарвинизма. Жизнь и научная деятельность Ч. Дарвина.</p> <p>Движущие силы эволюции видов по Ч. Дарвину (высокая интенсивность размножения организмов, наследственная изменчивость, борьба за существование, естественный и искусственный отбор).</p> <p>Оформление синтетической теории эволюции (СТЭ). Нейтральная теория эволюции. Современная эволюционная биология. Значение эволюционной теории в формировании естественно-научной картины мира</p>
6.2	<p>Популяция как элементарная единица эволюции. Современные методы оценки генетического разнообразия и структуры популяций. Изменение генофонда популяции как элементарное эволюционное явление. Закон генетического равновесия Дж. Харди, В. Вайнберга.</p> <p>Элементарные факторы (движущие силы) эволюции. Мутационный процесс. Комбинативная изменчивость. Дрейф генов – случайные ненаправленные изменения частот аллелей в популяциях. Эффект основателя. Миграции. Изоляция популяций: географическая (пространственная), биологическая (репродуктивная).</p> <p>Естественный отбор – направляющий фактор эволюции. Формы естественного отбора: движущий, стабилизирующий, разрывающий (дизруптивный). Половой отбор.</p> <p>Приспособленность организмов как результат микроэволюции. Возникновение приспособлений у организмов. Ароморфозы и идиоадаптации. Примеры приспособлений у организмов. Относительность приспособленности организмов.</p>

	<p>Вид, его критерии и структура. Видообразование как результат микроэволюции. Изоляция – ключевой фактор видообразования. Пути и способы видообразования: аллопатрическое (географическое), симпатрическое (экологическое), «мгновенное» (полиплоидизация, гибридизация). Длительность эволюционных процессов.</p> <p>Механизмы формирования биологического разнообразия.</p> <p>Роль эволюционной биологии в разработке научных методов сохранения биоразнообразия. Микроэволюция и коэволюция паразитов и их хозяев.</p> <p>Механизмы формирования устойчивости к антибиотикам и способы борьбы с ней</p>
6.3	<p>Методы изучения макроэволюции. Палеонтологические методы изучения эволюции. Переходные формы и филогенетические ряды организмов.</p> <p>Биогеографические методы изучения эволюции. Сравнение флоры и фауны материков и островов. Биогеографические области Земли. Виды-эндемики и реликты.</p> <p>Эмбриологические и сравнительно-морфологические методы изучения эволюции. Генетические механизмы эволюции онтогенеза и появления эволюционных новшеств. Гомологичные и аналогичные органы. Рудиментарные органы и атавизмы. Молекулярно-генетические, биохимические и математические методы изучения эволюции. Гомологичные гены. Современные методы построения филогенетических деревьев. Хромосомные мутации и эволюция геномов.</p> <p>Общие закономерности (правила) эволюции. Необратимость эволюции. Адаптивная радиация. Неравномерность темпов эволюции</p>
6.4	<p>Научные гипотезы происхождения жизни на Земле. Абиогенез и панспермия. Донаучные представления о зарождении жизни (креационизм). Гипотеза постоянного самозарождения жизни и ее опровержение опытами Ф. Реди, Л. Спалланцани, Л. Пастера. Происхождение жизни и астробиология.</p> <p>Основные этапы неорганической эволюции. Планетарная (геологическая) эволюция. Химическая эволюция. Абиогенный синтез органических веществ из неорганических. Опыт С. Миллера и Г. Юри. Образование полимеров из мономеров. Коацерватная гипотеза А.И. Опарина, гипотеза первичного бульона Дж. Холдейна, генетическая гипотеза Г. Меллера. Рибозимы (Т. Чек) и гипотеза «мира РНК» У. Гилберта. Формирование мембран и возникновение протоклетки. История Земли и методы ее изучения. Ископаемые органические остатки. Геохронология и ее методы. Относительная и абсолютная</p>

	<p>геохронология. Геохронологическая шкала: зоны, эры, периоды, эпохи. Начальные этапы органической эволюции. Появление и эволюция первых клеток. Эволюция метаболизма. Возникновение первых экосистем. Современные микробные биопленки как аналог первых на Земле сообществ. Строматолиты. Прокариоты и эукариоты. Происхождение эукариот (симбиогенез). Эволюционное происхождение вирусов. Происхождение многоклеточных организмов. Возникновение основных групп многоклеточных организмов.</p> <p>Основные этапы эволюции высших растений. Основные ароморфозы растений. Выход растений на сушу. Появление споровых растений и завоевание ими суши. Семенные растения. Происхождение цветковых растений.</p> <p>Основные этапы эволюции животного мира. Основные ароморфозы животных. Вендская фауна. Кембрийский взрыв – появление современных типов. Первые хордовые животные. Жизнь в воде. Эволюция позвоночных. Происхождение амфибий и рептилий. Происхождение млекопитающих и птиц. Принцип ключевого ароморфоза. Освоение беспозвоночными и позвоночными животными суши.</p> <p>Развитие жизни на Земле по эрам и периодам: архей, протерозой, палеозой, мезозой, кайнозой. Общая характеристика климата и геологических процессов. Появление и расцвет характерных организмов. Углеобразование: его условия и влияние на газовый состав атмосферы.</p> <p>Массовые вымирания – экологические кризисы прошлого. Причины и следствия массовых вымираний. Современный экологический кризис, его особенности</p>
6.5	<p>Разделы и задачи антропологии. Методы антропологии. Становление представлений о происхождении человека. Современные научные теории.</p> <p>Сходство человека с животными. Систематическое положение человека. Свидетельства сходства человека с животными: сравнительно-морфологические, эмбриологические, физиолого- биохимические, поведенческие. Отличия человека от животных. Прямое происхождение и комплекс связанных с ним признаков. Развитие головного мозга и второй сигнальной системы.</p> <p>Движущие силы (факторы) антропогенеза: биологические, социальные. Соотношение биологических и социальных факторов в антропогенезе. Основные стадии антропогенеза. Австралопитеки – двуногие предки людей. Человек умелый, первые изготовления орудий труда. Человек</p>

	<p>прямоходящий и первый выход людей за пределы Африки. Человек гейдельбергский – общий предок неандертальского человека и человека разумного. Человек неандертальский как вид людей холодного климата. Человек разумный современного типа, денисовский человек, освоение континентов за пределами Африки.</p> <p>Эволюция современного человека. Естественный отбор в популяциях человека. Мутационный процесс и полиморфизм. Популяционные волны, дрейф генов, миграция и «эффект основателя» в популяциях современного человека.</p> <p>Человеческие расы. Понятие о расе. Большие расы: европеоидная (евразийская), австрало-негроидная (экваториальная), монголоидная (азиатско-американская). Время и пути расселения человека по планете. Единство человеческих рас. Научная несостоятельность расизма. Приспособленность человека к разным условиям окружающей среды. Влияние географической среды и дрейфа генов на морфологию и физиологию человека</p>
7	Экосистемы и присущие им закономерности
7.1	<p>Разделы и задачи экологии. Связь экологии с другими науками. Методы экологии. Полевые наблюдения. Эксперименты в экологии: природные и лабораторные. Моделирование в экологии. Мониторинг окружающей среды: локальный, региональный и глобальный</p>
7.2	<p>Экологические факторы и закономерности их действия. Классификация экологических факторов: абиотические, биотические, антропогенные. Общие закономерности действия экологических факторов. Правило минимума (К. Шпренгель, Ю. Либих). Толерантность. Эврибионтные и стенобионтные организмы.</p> <p>Абиотические факторы. Свет как экологический фактор. Действие разных участков солнечного спектра на организмы. Экологические группы растений и животных по отношению к свету. Сигнальная роль света. Фотопериодизм. Температура как экологический фактор. Действие температуры на организмы. Пойкилотермные и гомойотермные организмы. Эвритермные и стенотермные организмы. Влажность как экологический фактор. Приспособления растений к поддержанию водного баланса. Классификация растений по отношению к воде. Приспособления животных к изменению водного режима.</p> <p>Среды обитания организмов: водная, наземно-воздушная, почвенная, глубинная подпочвенная, внутриорганизменная. Физико-химические особенности сред обитания организмов. Приспособления организмов к жизни в разных средах.</p>

	<p>Биологические ритмы. Внешние и внутренние ритмы. Суточные и годовые ритмы. Приспособленность организмов к сезонным изменениям условий жизни.</p> <p>Жизненные формы организмов. Понятие о жизненной форме. Жизненные формы растений: деревья, кустарники, кустарнички, многолетние травы, однолетние травы. Жизненные формы животных: гидробионты, геобионты, аэробии. Особенности строения и образа жизни.</p> <p>Биотические факторы. Виды биотических взаимодействий: конкуренция, хищничество, симбиоз и его формы. Паразитизм, кооперация, мутуализм, комменсализм (квартиранство, нахлебничество). Нетрофические взаимодействия (топические, форические, фабрические). Значение биотических взаимодействий для существования организмов в среде обитания. Принцип конкурентного исключения</p>
7.3	<p>Экологические характеристики популяции. Популяция как биологическая система. Роль неоднородности среды, физических барьеров и особенностей биологии видов в формировании пространственной структуры популяций. Основные показатели популяции: численность, плотность, возрастная и половая структура, рождаемость, прирост, темп роста, смертность, миграция.</p> <p>Экологическая структура популяции. Оценка численности популяции. Динамика популяции и ее регуляция. Биотический потенциал популяции. Моделирование динамики популяции. Кривые роста численности популяции. Кривые выживания. Регуляция численности популяций: роль факторов, зависящих и не зависящих от плотности. Экологические стратегии видов (r- и K-стратегии).</p> <p>Понятие об экологической нише вида. Местообитание. Многомерная модель экологической ниши Дж.И. Хатчинсона. Размеры экологической ниши. Потенциальная и реализованная ниши.</p> <p>Вид как система популяций. Ареалы видов. Виды и их жизненные стратегии. Закономерности поведения и миграций животных. Биологические инвазии чужеродных видов</p>
7.4	<p>Сообщества организмов. Биоценоз и его структура. Связи между организмами в биоценозе. Экосистема как открытая система (А.Дж. Тенсли). Функциональные блоки организмов в экосистеме: продуценты, консументы, редуценты. Трофические уровни. Трофические цепи и сети. Абиотические блоки экосистем. Почвы и илы в экосистемах. Круговорот веществ и поток энергии в экосистеме.</p>

	<p>Основные показатели экосистемы. Биомасса и продукция. Экологические пирамиды чисел, биомассы и энергии.</p> <p>Направленные закономерные смены сообществ – сукцессии. Первичные и вторичные сукцессии и их причины. Антропогенные воздействия на сукцессии. Климатическое сообщество. Биоразнообразие и полнота круговорота веществ – основа устойчивости сообществ.</p> <p>Природные экосистемы. Антропогенные экосистемы. Агроэкосистема. Агроценоз. Различия между антропогенными и природными экосистемами.</p> <p>Урбоэкосистемы. Основные компоненты урбоэкосистем. Городская флора и фауна. Синантропизация городской фауны. Биологическое и хозяйственное значение агроэкосистем и урбоэкосистем. Закономерности формирования основных взаимодействий организмов в экосистемах.</p> <p>Перенос энергии и веществ между смежными экосистемами. Устойчивость организмов, популяций и экосистем в условиях естественных и антропогенных воздействий</p>
7.5	<p>Биосфера – общепланетарная оболочка Земли, где существует или существовала жизнь. Учение В.И. Вернадского о биосфере. Области биосферы и ее состав. Живое вещество биосферы и его функции.</p> <p>Закономерности существования биосферы. Особенности биосферы как глобальной экосистемы. Динамическое равновесие в биосфере. Круговороты веществ и биогеохимические циклы (углерода, азота). Ритмичность явлений в биосфере.</p> <p>Зональность биосферы. Понятие о биоми. Основные биомы суши: тундра, хвойные леса, смешанные и широколиственные леса, степи, саванны, пустыни, тропические леса, высокогорья. Климат, растительный и животный мир биомов суши.</p> <p>Структура и функция живых систем, оценка их ресурсного потенциала и биосферных функций</p>
7.6	<p>Экологические кризисы и их причины. Воздействие человека на биосферу. Загрязнение воздушной среды. Охрана воздуха. Загрязнение водной среды. Охрана водных ресурсов. Разрушение почвы. Охрана почвенных ресурсов. Изменение климата.</p> <p>Антропогенное воздействие на растительный и животный мир. Охрана растительного и животного мира. Основные принципы охраны природы. Красные книги. Особо охраняемые природные территории (ООПТ). Ботанические сады и зоологические парки.</p>

	Основные принципы устойчивого развития человечества и природы. Рациональное природопользование и сохранение биологического разнообразия Земли
--	---

2.1.14. Рабочая программа по учебному предмету «История» (базовый уровень) (для обучающихся 10 классов 2025-2026 учебного года)

Рабочая программа по учебному предмету «История» (далее соответственно - программа по истории, история) включает пояснительную записку, содержание обучения, планируемые результаты освоения программы по истории.

Пояснительная записка.

Программа по истории разработана с целью оказания методической помощи учителю истории в создании рабочей программы по учебному предмету «История», ориентированной на современные тенденции в образовании и активные методики обучения, и подлежит непосредственному применению при реализации обязательной части ООП СОО.

Программа по истории дает представление о целях, общей стратегии обучения, воспитания и развития обучающихся средствами истории, устанавливает обязательное предметное содержание, предусматривает распределение его по классам и структурирование его по разделам и темам курса.

Место истории в системе среднего общего образования определяется его познавательным и мировоззренческим значением, воспитательным потенциалом, вкладом в становление личности человека. История представляет собирательную картину жизни людей во времени, их социального, созидательного, нравственного опыта. Она служит важным ресурсом самоидентификации личности в окружающем социуме, культурной среде от уровня семьи до уровня своей страны и мира в целом. История дает возможность познания и понимания человека и общества в связи прошлого, настоящего и будущего.

Целью школьного исторического образования является формирование и развитие личности обучающегося, способного к самоидентификации и определению своих ценностных ориентиров на основе осмысления и освоения исторического опыта своей страны и человечества в целом, активно и творчески применяющего исторические знания и предметные умения в учебной и социальной практике. Данная цель предполагает формирование у обучающихся целостной картины российской и мировой истории, понимание места и роли современной России в мире, важности вклада каждого ее народа, его культуры в общую историю страны и мировую историю, формирование личностной позиции по отношению к прошлому и настоящему Отечества.

При разработке рабочей программы по истории образовательная организация вправе использовать материалы всероссийского просветительского проекта «Без

срока давности», направленные на сохранение исторической памяти о трагедии мирного населения в СССР и военных преступлений нацистов в годы Великой Отечественной войны 1941-1945 гг.

Задачами изучения истории являются:

углубление социализации обучающихся, формирование гражданской ответственности и социальной культуры, соответствующей условиям современного мира;

освоение систематических знаний об истории России и всеобщей истории XX - начала XXI вв.;

воспитание обучающихся в духе патриотизма, уважения к своему Отечеству - многонациональному российскому государству в соответствии с идеями взаимопонимания, согласия и мира между людьми и народами, в духе демократических ценностей современного общества;

формирование исторического мышления, способности рассматривать события и явления с точки зрения их исторической обусловленности и взаимосвязи, в развитии, в системе координат «прошлое - настоящее - будущее»;

работа с комплексами источников исторической и социальной информации, развитие учебно-проектной деятельности; в углубленных курсах - приобретение первичного опыта исследовательской деятельности;

расширение аксиологических знаний и опыта оценочной деятельности (сопоставление различных версий и оценок исторических событий и личностей, определение и выражение собственного отношения, обоснование позиции при изучении дискуссионных проблем прошлого и современности);

развитие практики применения знаний и умений в социальной среде, общественной деятельности, межкультурном общении.

Общее число часов, рекомендованных для изучения истории, - 136, в 10-11 классах по 2 часа в неделю при 34 учебных неделях.

Последовательность изучения тем в рамках программы по истории в пределах одного класса может варьироваться.

Содержание обучения в 10 классе.

Всеобщая история. 1914-1945 гг.

Введение. Понятие «Новейшее время». Хронологические рамки и периодизация Новейшей истории. Изменения в мире в XX веке. Ключевые процессы и события Новейшей истории. Объединенные Нации против нацизма и фашизма. Система международных отношений. Россия в XX в.

Мир накануне и в годы Первой мировой войны.

Мир в начале XX в. Развитие индустриального общества. Индустриальная цивилизация в начале XX века. «Пробуждение Азии». Технический прогресс. Изменение социальной структуры общества. Рабочее движение и социализм.

Первая мировая война (1914-1918 гг.). Антанта и Тройственный союз. Начало и первый год войны. Переход к позиционной войне. Борьба на истощение. Изменение соотношения сил. Капитуляция стран Четверного союза. Компьенское перемирие. Итоги и последствия Первой мировой войны.

Мир в 1918-1938 гг.

Распад империй и образование новых национальных государств в Европе. Факторы, повлиявшие на распад империй после Первой мировой войны. Образование новых национальных государств. Ноябрьская революция в Германии. Веймарская республика. Советская власть в Венгрии. Революционное движение и образование Коммунистического интернационала. Образование Турецкой Республики.

Версальско-Вашингтонская система международных отношений. Планы послевоенного устройства мира. Территориальные изменения в мире и Европе по результатам Первой мировой войны. Парижская (Версальская) мирная конференция. Версальская система. Учреждение Лиги Наций. Рапалльское соглашение и признание СССР. Вашингтонская конференция и Вашингтонское соглашение 1922 года. Влияние Версальского договора и Вашингтонского соглашения на развитие международных отношений.

Страны Европы и Северной Америки в 1920-е гг. Послевоенная стабилизация. Факторы, способствующие изменениям в социально-экономической сфере в странах Запада. Экономический бум. Демократизация общественной жизни, возникновение массового общества. Влияние социалистических партий и профсоюзов.

Формирование авторитарных режимов, причины их возникновения в европейских странах в 1920-1930-е гг. Возникновение фашизма. Фашистский режим в Италии. Особенности режима Муссолини. Начало борьбы с фашизмом.

Начало Великой депрессии, ее причины. Социально-политические последствия кризиса конца 1920-1930-х гг. в США. «Новый курс» Ф.Рузвельта. Значение реформ. Роль государства в экономике стран Европы и Латинской Америки.

Наращение агрессии в мире. Причины возникновения нацистской диктатуры в Германии в 1930-е гг. Установление нацистской диктатуры. Нацистский режим в Германии.

Подготовка Германии к войне. Победа Народного фронта и франкистский мятеж в Испании. Революция в Испании. Поражение Испанской Республики. Причины и значение гражданской войны в Испании.

Страны Азии, Африки и Латинской Америки в 1918-1930 гг. Экспансия колониализма. Цели национально-освободительных движений в странах Востока. Агрессивная внешняя политика Японии. Нестабильность в Китае в межвоенный период. Национально-освободительная борьба в Индии. Африка. Особенности экономического и политического развития Латинской Америки.

Международные отношения в 1930-е гг. Нарастание мировой напряженности в конце 1930-х гг. Причины Второй мировой войны. Мюнхенский сговор. Англо-франко-советские переговоры лета 1939 г.

Развитие науки и культуры в 1914-1930-х гг. Влияние науки и культуры на развитие общества в межвоенный период. Новые научные открытия и технические достижения. Новые виды вооружений и военной техники. Особенности культурного развития: архитектура, изобразительное искусство, литература, кинематограф, музыка. Олимпийское движение.

Вторая мировая война 1939-1945 гг.

Начало Второй мировой войны. Причины Второй мировой войны. Нападение Германии на Польшу. Начало мировой войны в Европе. Захват Дании и Норвегии. Разгром Франции. Битва за Британию. Агрессия Германии и ее союзников в Северной Африке и на Балканах. Борьба Китая против японских агрессоров в 1939-1941 гг. Причины побед Германии и ее союзников в начальный период Второй мировой войны.

Нападение Германии на СССР. Нападение Японии на США. Формирование антигитлеровской коалиции. Ленд-лиз. Подписание Декларации Объединенных Наций. Положение в оккупированных странах.

Холокост. Концентрационные лагеря. Принудительная трудовая миграция и насильственные переселения. Коллаборационизм. Движение Сопротивления.

Коренной перелом, окончание и важнейшие итоги Второй мировой войны. Коренной перелом в Великой Отечественной войне. Поражение итало-германских войск в Северной Африке. Иностранные воинские части на территории СССР. Укрепление антигитлеровской коалиции: Тегеранская конференция. Падение режима Муссолини в Италии. Перелом в войне на Тихом океане.

Открытие Второго фронта. Военные операции Красной армии в 1944-1945 гг., их роль в освобождении стран Европы. Ялтинская конференция. Разгром Германии, ее капитуляция. Роль СССР. Потсдамская конференция. Создание ООН.

Американские атомные бомбардировки Хиросимы и Нагасаки. Вступление СССР в войну против Японии, разгром Квантунской армии. Капитуляция Японии. Нюрнбергский трибунал, Токийский и Хабаровский процессы над немецкими и японскими военными преступниками. Важнейшие итоги Второй мировой войны.

История России. 1914-1945 гг.

Введение. Россия в начале в 1914-1922 гг.

Россия и мир накануне Первой мировой войны. Введение в историю России начала XX в. Время революционных потрясений и войн. Завершение территориального раздела мира и кризис международных отношений. Новые средства военной техники и программы перевооружений. Военно-политические

блоки. Предвоенные международные кризисы. Покушение на эрцгерцога Франца Фердинанда и начало войны. Планы сторон.

Россия в Первой мировой войне. Русская армия на фронтах Первой мировой войны. Военная кампания 1914 г. Военные действия 1915 г. Кампания 1916 г. Мужество и героизм российских воинов.

Власть, экономика и общество в годы Первой мировой войны. Патриотический подъем в начале войны. Экономика России в годы войны. Политические партии. Причины нарастания революционных настроений в российском обществе

Российская революция. Февраль 1917 г. Объективные и субъективные причины революционного кризиса. Падение монархии. Временное правительство и его программа. Петроградский совет рабочих и солдатских депутатов и его декреты. Основные политические партии в 1917 г. Кризисы Временного правительства.

Российская революция. Октябрь 1917 г. Изменение общественных настроений. Выступление генерала Л.Г.Корнилова. Рост влияния большевиков. Подготовка и проведение вооруженного восстания в Петрограде. Свержение Временного правительства и взятие власти большевиками. Создание коалиционного правительства большевиков и левых эсеров. Русская православная церковь в условиях революции.

Первые революционные преобразования большевиков.

Первые декреты новой власти. Учредительное собрание. Организация власти Советов. Создание новой армии и спецслужбы. Брестский мир. Конституция РСФСР 1918 г.

Экономическая политика советской власти. Национализация промышленности. «Военный коммунизм» в городе и деревне. План Государственной комиссии по электрификации России.

Гражданская война.

Гражданская война: истоки и основные участники. Причины и основные этапы Гражданской войны в России. Формирование однопартийной диктатуры. Многообразие антибольшевистских сил, их политические установки, социальный состав. Выступление левых эсеров.

События 1918-1919 гг. «Военспецы» и комиссары в Красной армии. Террор красный и белый: причины и масштабы. Польско-советская война. Рижский мирный договор с Польшей. Причины победы Красной армии в Гражданской войне.

Революция и Гражданская война на национальных окраинах. Национальные районы России в годы Первой мировой войны. Возникновение национальных государств на окраинах России. Строительство советской федерации. Установление советской власти на Украине, в Белоруссии и Прибалтике. Установление советской власти в Закавказье. Победа советской власти в Средней Азии и борьба с басмачеством.

Идеология и культура в годы Гражданской войны. Идеология и культура в годы Гражданской войны. Перемены в идеологии. Политика новой власти в области образования и науки. Власть и интеллигенция. Отношение к Русской православной церкви.

Повседневная жизнь в период революции и Гражданской войны. Изменения в общественных настроениях. Внешнее положение Советской России в конце Гражданской войны.

Наш край в 1914-1922 гг.

Советский Союз в 1920-1930-е гг.

СССР в 20-е гг.

Последствия Первой мировой войны и Российской революции для демографии и экономики. Власть и церковь.

Крестьянские восстания. Кронштадтское восстание. Переход от «военного коммунизма» к новой экономической политике.

Экономическое и социальное развитие в годы нэпа. Замена продразверстки единым продналогом. Новая экономическая политика в промышленности. Иностранные концессии. Стимулирование кооперации. Финансовая реформа Г.Я.Сокольникова. Создание Госплана и противоречия нэпа.

Предпосылки и значение образования СССР. Образование СССР. Конституция 1924 г. Административно-территориальные реформы и национально-государственное строительство. Политика коренизации.

Колебания политического курса в начале 1920-х гг. Болезнь В.И.Ленина и борьба за власть. Внутрипартийная борьба и ликвидация оппозиции внутри Всесоюзной коммунистической партии большевиков.

Международное положение после окончания Гражданской войны в России. Советская Россия на Генуэзской конференции. Дипломатические признания СССР - «Полоса признания». Отношения со странами Востока. Деятельность Коминтерна. Дипломатические конфликты с западными странами.

Контроль над интеллектуальной жизнью общества. Сменовеховство. Культура русской эмиграции. Власть и церковь. Развитие образования. Развитие науки и техники. Начало «нового искусства». Перемены в повседневной жизни и общественных настроениях «Великий перелом». Индустриализация. Форсированная индустриализация. Разработка и принятие плана первой пятилетки. Ход и особенности советской индустриализации, ее издержки. Итоги курса на индустриальное развитие.

Коллективизация сельского хозяйства. Цель и задачи коллективизации. Начало коллективизации. Раскулачивание. Голод 1932-1933 гг. Становление колхозной системы. Итоги коллективизации.

Советский Союз в 30-е годы.

Конституция 1936 года. Укрепление политического режима. Репрессивная политика. Массовые общественные организации: Всесоюзный центральный совет профессиональных союзов, Всесоюзный ленинский коммунистический союз молодежи, Всесоюзная пионерская организация. Национальная политика и национально-государственное строительство.

Культурное пространство советского общества в 1930-е гг. Формирование «нового человека». Власть и церковь. Культурная революция.

Достижения отечественной науки в 1930-е гг. Развитие здравоохранения и образования.

Советское искусство 1930-х гг. Власть и культура. Советская литература. Советские кинематограф, музыка, изобразительное искусство, театр.

Повседневная жизнь населения в 1930-е гг. Общественные настроения. Русское Зарубежье и его роль в развитии мировой культуры. Численность, состав и главные центры Русского Зарубежья. Русская зарубежная Церковь. Культура Русского Зарубежья. Повседневная жизнь эмигрантов.

СССР и мировое сообщество в 1929-1939 гг. Мировой экономический кризис 1929-1933 гг. и пути выхода из него. Борьба за создание системы коллективной безопасности. Усиление угрозы мировой войны. Мюнхенский сговор. Укрепление безопасности на Дальнем Востоке. Советско-германский договор о ненападении.

СССР накануне Великой Отечественной войны. Вхождение в состав СССР Западной Украины и Западной Белоруссии. Советско-финляндская война 1939-1940 гг. Вхождение в состав СССР Прибалтики, Бессарабии и Северной Буковины. Подготовка Германии к нападению на СССР. Меры советского руководства по укреплению обороноспособности страны. Советские планы и расчеты накануне войны.

Наш край в 1920-1930-е гг.

Повторение и обобщение по теме «Советский Союз в 1920-1930-е гг.».

Великая Отечественная война. 1941-1945 гг.

Первый период войны

План «Барбаросса». Вторжение врага. Чрезвычайные меры советского руководства. Тяжелые бои летом - осенью 1941 г. Прорыв гитлеровцев к Ленинграду. Московская битва: оборона Москвы и подготовка контрнаступления. Блокада Ленинграда. Дорога жизни по льду Ладожского озера. Контрнаступление под Москвой. Начало формирования антигитлеровской коалиции.

Фронт за линией фронта. Характер войны и цели гитлеровцев. Оккупационный режим. Партизанское и подпольное движение. Трагедия плена. Репатриации. Пособники оккупантов.

Единство фронта и тыла. Эвакуации. Вклад советской военной экономики в победу. Поставки по ленд-лизу. Обеспечение фронта и тыла продовольствием. Патриотизм советских людей. Государство и церковь в годы войны.

Коренной перелом в ходе войны

Боевые действия весной и в начале лета 1942 г. Начало битвы за Кавказ. Сталинградская битва. Контрнаступление под Сталинградом. Ликвидация окруженной группировки врага.

Наступление советских войск в январе - марте 1943 г. Прорыв блокады Ленинграда. Освобождение Ржева. Обстановка на фронте весной 1943 г. Немецкое наступление под Курском. Курская битва. Контрнаступление Красной Армии. Битва за Днепр. Укрепление антигитлеровской коалиции. Тегеранская конференция 1943 г. Завершение коренного перелома.

«Десять сталинских ударов» и изгнание врага с территории СССР. Обстановка на фронтах к началу 1944 г. Полное снятие блокады Ленинграда. Освобождение Правобережья Днепра. Освобождение Крыма. Поражение Финляндии. Освобождение Белорусской ССР. Освобождение Прибалтики. Львовско-Сандомирская операция.

Наука и культура в годы войны. Вклад в победу деятелей науки. Советский атомный проект. Сражающаяся культура. Литература военных лет. Разграбление культурных ценностей на оккупированных территориях.

Окончание Второй мировой войны. Освободительная миссия Красной Армии в Европе. Освобождение Румынии, Болгарии и Югославии. Освобождение Польши. Освобождение Чехословакии, Венгрии и Австрии. Помощь населению освобожденных стран. Ялтинская конференция. Последние сражения. Битва за Берлин. Встреча на Эльбе. Взятие Берлина и капитуляция Германии.

Окончание Второй мировой войны. Итоги и уроки. Потсдамская конференция. Вступление СССР в войну с Японией. Освобождение Маньчжурии и Кореи. Освобождение Южного Сахалина и Курильских островов. Образование ООН. Наказание главных военных преступников. Токийский и Хабаровский процессы. Решающая роль Красной Армии в разгроме агрессоров. Людские потери. Материальные потери.

Наш край в 1941-1945 гг.

Повторение и обобщение по теме «Великая Отечественная война 1941-1945 гг.».

Содержание обучения в 11 классе.

Всеобщая история. 1945 г. - начало XXI века.

Введение. Мир во второй половине XX - начале XXI в. Интересы СССР, США, Великобритании и Франции в Европе и мире после войны.

США и страны Европы во второй половине XX - начале XXI в. США и страны Западной Европы во второй половине XX - начале XXI в. Складывание биполярного мира. План Маршалла и доктрина Трумэна. Установление просоветских режимов в странах Восточной Европы. Раскол Германии. Советско-югославский конфликт и политические репрессии в Восточной Европе. Причины начала холодной войны.

США и страны Западной Европы во второй половине XX в. Маккартизм в США. Возникновение «общества потребления». Проблема прав человека. Возникновение Европейского экономического сообщества. Федеративная республика Германия. Западногерманское «экономическое чудо». Франция после Второй мировой войны. Консервативная и трудовая Великобритания. Движение против расовой дискриминации в США. Новые течения в идеологии. Социальный кризис конца 1960-х гг. и его значение.

США и страны Западной Европы в конце XX - начале XXI в. Информационная революция. Энергетический и экологический кризисы. Изменение социальной структуры стран Запада. Рост влияния средств массовой информации и политические изменения в Европе. Неоконсерватизм и неоглобализм. Страны Запада в начале XXI в. Создание Европейского союза.

Страны Центральной и Восточной Европы во второй половине XX - начале XXI в. Социально-экономическая система Восточной Европы в середине XX в. Кризисы в ряде социалистических стран. «Пражская весна» 1968 г. Ввод войск стран Варшавского договора в Чехословакию. Движение «Солидарность» в Польше. Югославский социализм. «Бархатные революции» в Восточной Европе. Распад Югославии и войны на Балканах. Агрессия НАТО против Югославии. Восточная Европа в 1990-х гг. и начале XXI в.

Страны Азии, Африки и Латинской Америки во второй половине XX - начале XXI в.

Страны Азии во второй половине XX - начале XXI в. Гражданская война в Китае. Война в Корее. Национально-освободительные движения в Юго-Восточной Азии. Возобновление войны в Индокитае. Американское вмешательство во Вьетнаме. Победа коммунистов в Индокитае. Причины и последствия локальных войн в Китае, Корее, Вьетнаме, Лаосе, Камбодже.

Строительство социализма в Китае. Мао Цзэдун. «Культурная революция» в Китае. Рыночные реформы в Китае. Китай в конце 1980-х гг. Северная Корея. Режим Пол Пота в Кампучии. Реформы в социалистических странах Азии, их последствия. Япония после Второй мировой войны. Восстановление суверенитета Японии и проблема Курильских островов. Японское «экономическое чудо». Кризис японского общества. Развитие Южной Кореи. «Тихоокеанские драконы»: Южная Корея, Тайвань, Сингапур и Гонконг. Успехи Китая. Причины экономических успехов Японии, Южной Кореи, Китая во второй половине XX - начале XXI в.

Обретение независимости странами Южной Азии. Преобразования в независимой Индии. Индия и Пакистан. Кризис индийского общества и борьба за его преодоление. Капиталистическая модернизация Тайланда, Малайзии и Филиппин. Индонезия и Мьянма.

Страны Ближнего и Среднего Востока во второй половине XX - начале XXI в. Арабские страны и возникновение государства Израиль. Антиимпериалистическое движение и Суэцкий конфликт. Арабо-израильские войны и мирное урегулирование на Ближнем Востоке. Модернизация в Турции. Исламская революция в Иране. Создание исламских режимов. Кризисы в Персидском заливе. Причины и последствия арабо-израильских войн, революции в Иране.

Страны Тропической и Южной Африки. Освобождение от колониальной зависимости. Страны Африки южнее Сахары. Попытки демократизации и установление диктатур. Ликвидация системы апартеида. Страны социалистической ориентации. Конфликт в Африканском Роге. Этнические конфликты. Пути развития стран Африки после освобождения от колониальной зависимости во второй половине XX в., их причины.

Страны Латинской Америки во второй половине XX - начале XXI вв.

Страны Латинской Америки в середине XX в. Аграрные реформы и импортозамещающая индустриализация. Революция на Кубе. Переход Кубы к социалистическому развитию. Эрнесто Че Гевара. Революции и гражданские войны в Центральной Америке. Реформы в странах Латинской Америки в 1950-1970-х гг. Преобразования «Народного единства» в Чили. Кризис реформ и военный переворот в Чили. Диктаторские режимы в странах Южной Америки. Переход к демократии и усиление левых сил. Причины и последствия революционных движений на Кубе и в Центральной Америке.

Международные отношения во второй половине XX - начале XXI вв.

Международные отношения в конце 1940-х - конце 1980-х гг. Гонка вооружений СССР и США, ее последствия. Ракетно-космическое соперничество. Международные отношения в 1950-е гг. «Новые рубежи» Дж. Кеннеди и Берлинский кризис. Карибский кризис. Договор о запрещении ядерных испытаний. Советско-китайский конфликт. Усиление нестабильности в мире и Договор о нераспространении ядерного оружия. Договоры ОСВ-1 и ПРО. Хельсинский акт. Договоры ОСВ-2 и ракетный кризис. События в Афганистане и возвращение к политике холодной войны. Конец холодной войны.

Международные отношения в 1990-е - 2023 г. Международные отношения в 1990-е - 2023 г. Расширение НАТО на Восток. Конфликт на Балканах. Военные интервенции НАТО. Кризис глобального доминирования Запада. Обострение противостояния России и Запада. Интеграционные процессы в современном мире: БРИКС, Евразийский экономический союз, Содружество Независимых Государств,

Шанхайская организация сотрудничества, Ассоциация государств Юго-Восточной Азии.

Развитие науки и культуры во второй половине XX - начале XXI вв.

Наука и культура во второй половине XX в. - начале XXI в. Важнейшие направления развития науки во второй половине XX - начале XXI в. Ядерная энергетика. Освоение космоса. Развитие культуры и искусства во второй половине XX - начале XXI в.: литература, театральное искусство, музыка, архитектура, изобразительное искусство. Олимпийское движение. Глобальные проблемы современности.

История России. 1945 г. - начало XXI в.

СССР в 1945-1991 гг.

СССР в послевоенные годы

Послевоенные годы. Влияние победы. Потери и демографические проблемы. Социальная адаптация фронтовиков. Репатриация. Борьба с беспризорностью и преступностью. Восстановление и развитие экономики и социальной сферы. Восстановление промышленности. Сельское хозяйство. Меры по улучшению жизни населения.

Политическая система в послевоенные годы. Сталин и его окружение. Союзный центр и национальные регионы: проблемы взаимоотношений. Послевоенные репрессии.

Идеология, наука, культура и спорт в послевоенные годы. Соперничество в высших эшелонах власти. Усиление идеологического контроля над обществом. Основные тенденции развития советской литературы и искусства. Развитие советской науки. Советский спорт.

Место и роль СССР в послевоенном мире. Укрепление геополитических позиций СССР. Послевоенные договоры с побежденными противниками. Начало холодной войны, ее причины и особенности. Раскол Европы и оформление биполярного мира. СССР и страны Азии

СССР в 1953-1964 гг. Смерть Сталина и настроения в обществе. Борьба за власть в советском руководстве. Н.С.Хрущев. XX съезд КПСС и идеологическая кампания по разоблачению культа личности Сталина. Реабилитация жертв политических репрессий. Реорганизация государственных органов, партийных и общественных организаций. Новая Программа КПСС и проект Конституции СССР.

Основные направления экономического и социального развития СССР в 1953-1964 гг. Экономический курс Г.М.Маленкова. Развитие промышленности. Военный и гражданский секторы экономики. Развитие сельского хозяйства и попытки решения продовольственной проблемы. Социальное развитие.

Развитие науки и техники в 1953-1964 гг. Научно-техническая революция в СССР. Развитие компьютерной техники. Организация науки. Фундаментальная

наука и производство. Развитие гуманитарных наук. Открытие новых месторождений. Освоение Арктики и Антарктики. Самолетостроение и ракетостроение. Освоение космоса.

Культурное пространство в 1953-1964 гг. Условия развития советской культуры. Первые признаки наступления оттепели в культурной сфере. Власть и интеллигенция. Развитие образования. Власть и церковь. Зарождение новых форм общественной жизни. Развитие советского спорта.

Перемены в повседневной жизни в 1953-1964 гг. Революция благосостояния. Демография. Изменение условий и оплаты труда. Перемены в пенсионной системе. Общественные фонды потребления. Решение жилищной проблемы. Жизнь на селе. Популярные формы досуга. Изменение структуры питания. Товары первой необходимости. Книги, журналы, газеты. Туризм. Изменение общественных настроений и ожиданий.

Новый курс советской внешней политики: от конфронтации к диалогу. СССР и стран Запада. Гонка вооружений. СССР и мировая социалистическая система. Распад колониальной системы. СССР и страны третьего мира

СССР в 1964-1985 гг. Политическое развитие СССР в 1964-1985 гг. Итоги и значение «великого десятилетия» Н.С.Хрущева. Политический курс Л.И.Брежнева. Конституция СССР 1977 г.

Особенности социально-экономического развития СССР в 1964-1985 гг. Новые ориентиры аграрной политики: реформа 1965 г. и ее результаты. Косыгинская реформа промышленности. Рост социально-экономических проблем.

Развитие науки, образования, здравоохранения. Научные и технические приоритеты. Советская космическая программа. Развитие образования. Советское здравоохранение.

Идеология и культура. Новые идеологические ориентиры. Концепция «развитого социализма». Диссиденты и неформалы. Литература и искусство: поиски новых путей. Достижения советского спорта.

Повседневная жизнь советского общества в 1964-1985 гг. Общественные настроения.

Национальная политика и национальные движения. Новая историческая общность. Изменение национального состава населения СССР. Развитие республик в рамках единого государства. Национальные движения. Эволюция национальной политики.

Внешняя политика СССР в 1964-1985 гг. Новые вызовы внешнего мира. Отношения СССР со странами Запада. Совещание по безопасности и сотрудничеству в Европе (СБСЕ). СССР и развивающиеся страны. Ввод советских войск в Афганистан. СССР и страны социализма.

СССР и мир в начале 1980-х гг. Нарастание кризисных явлений в СССР. Ю.В.Андропов и начало формирования идеологии перемен. М.С.Горбачев и его окружение: курс на реформы.

СССР в 1985-1991 гг. Социально-экономическое развитие СССР в 1985-1991 гг. Первый этап преобразований М.С.Горбачева: концепция ускорения социально-экономического развития. Второй этап экономических реформ. Экономический кризис и окончательное разрушение советской модели экономики. Разработка программ перехода к рыночной экономике.

Перемены в духовной сфере в годы перестройки. Гласность и плюрализм. Литература. Кино и театр. Реабилитация жертв политических репрессий. Новый этап в государственно-конфессиональных отношениях. Результаты политики гласности.

Реформа политической системы СССР и ее итоги. Начало изменения советской политической системы. Конституционная реформа 1988-1991 гг. I Съезд народных депутатов СССР и его значение. Становление многопартийности. Кризис в КПСС и создание Коммунистической партии РСФСР.

Новое политическое мышление и перемены во внешней политике. СССР и Запад. Начало разоружения. Разблокирование региональных конфликтов. Распад социалистической системы. Результаты политики нового мышления. Отношение к М.С.Горбачеву и его внешней политике в СССР и в мире.

Национальная политика и подъем национальных движений. Кризис межнациональных отношений. Нарастание националистических и сепаратистских настроений, обострение межнациональных конфликтов. Противостояние между союзным центром и партийным руководством республик. Декларация о государственном суверенитете РСФСР. Разработка нового союзного договора. Августовский политический кризис 1991 г. Распад СССР.

Российская Федерация в 1992 - начале 2000-х гг.

Российская Федерация в 1990-е гг. Российская экономика в условиях рынка. Начало радикальных экономических преобразований. Ваучерная приватизация. Положение в экономике России в 1992-1998 гг. Корректировка курса реформ. «Олигархический капитализм» и финансовые кризисы. Дефолт 1998 г. и его последствия. Россия после дефолта. Результаты экономических реформ 1990-х гг. Политическое развитие Российской Федерации. Разработка новой [Конституции России](#). Нарастание политико-конституционного кризиса в условиях ухудшения экономической ситуации. Трагические события осени 1993 г. в Москве. [Конституция России 1993 г.](#) и ее значение. Российская многопартийность и становление современного парламентаризма. Выборы Президента Российской Федерации в 1996 году. Результаты политического развития России в 1990-е гг. Отставка Президента России Б.Н.Ельцина.

Межнациональные отношения и национальная политика. Народы и регионы России после распада СССР. Федеративный договор. Военно-политический кризис в Чеченской Республике.

Повседневная жизнь. Изменения в структуре российского общества и условиях жизни различных групп населения в 1990-е гг. Численность и доходы населения. Социальное расслоение. Досуг и туризм.

Внешняя политика Российской Федерации в 1990-е гг. Новое место России в мире. Взаимоотношения с США и странами Запада. Агрессия НАТО в Югославии и изменение политики России в отношении Запада. Отношения со странами Азии, Африки и Латинской Америки. Россия на постсоветском пространстве. Результаты внешней политики страны в 1990-е гг.

Россия в XXI в.

Политические вызовы и новые приоритеты внутренней политики России в начале XXI в. Укрепление вертикали власти. Противодействие террористической угрозе. Урегулирование кризиса в Чеченской Республике. Обеспечение гражданского согласия и единства общества. Утверждение государственной символики. Военная реформа. Стабилизация политической системы в годы президентства В.В.Путина.

Россия в 2008-2011 гг. Президент Д.А.Медведев и его программа. Военный конфликт в Закавказье. Новый этап политической реформы. Выборы в Государственную Думу 2011 г.

Социально-экономическое развитие России в начале XXI в. Приоритетные национальные проекты. Экономическое развитие в 2000-2007 гг. Россия в системе мировой рыночной экономики. Мировой экономический кризис 2008 г. Социальная политика. Изменения в структуре, занятости и численности населения.

Культура, наука, спорт и общественная жизнь в 1990-х - начале 2020-х гг. Последствия распада СССР в сфере науки, образования и культуры. Литература. Кинематограф. Музыка. Театр. Изобразительное и монументальное искусство. Развитие российской культуры в XXI в. Развитие науки. Формирование суверенной системы образования. Средства массовой информации. Российский спорт. Государство и основные религиозные конфессии. Повседневная жизнь.

Внешняя политика в начале XXI в. Россия в современном мире. Становление нового внешнеполитического курса России в 2000-2007 гг. Рост международного авторитета России и возобновление конфронтации со странами Запада в 2008-2020 гг.

Россия в 2012 - начале 2020-х гг. Укрепление обороноспособности страны. Социально-экономическое развитие. Выборы в Государственную Думу 2016 г. Выборы Президента Российской Федерации в 2018 г. Национальные цели развития

страны. Конституционная реформа 2020 г. Выборы в Государственную Думу VIII созыва.

Россия сегодня. Специальная военная операция (далее - СВО). Отношения с Западом в начале XXI в. Давление на Россию со стороны США. Противодействие стратегии Запада в отношении России. Фальсификация истории. Возрождение нацизма. Украинский неонацизм. Переворот 2014 г. на Украине. Возвращение Крыма. Судьба Донбасса. Минские соглашения. СВО. Противостояние с Западом. Украина - неонацистское государство. Новые регионы. СВО и российское общество. Россия - страна героев.

Наш край в 1992 г. - настоящее время.

Итоговое обобщение по теме «История России. 1945 г. - начало XXI в.».

Планируемые результаты освоения программы по истории на уровне среднего общего образования.

К важнейшим личностным результатам изучения истории относятся:

1) в сфере гражданского воспитания: осмысление сложившихся в российской истории традиций гражданского служения Отечеству; сформированность гражданской позиции обучающегося как активного и ответственного члена российского общества; осознание исторического значения конституционного развития России, своих конституционных прав и обязанностей, уважение закона и правопорядка; принятие традиционных национальных, общечеловеческих гуманистических и демократических ценностей; готовность противостоять идеологии экстремизма, национализма, ксенофобии, дискриминации по социальным, религиозным, расовым, национальным признакам; готовность вести совместную деятельность в интересах гражданского общества, участвовать в самоуправлении в образовательной организации; умение взаимодействовать с социальными институтами в соответствии с их функциями и назначением; готовность к гуманитарной и волонтерской деятельности;

2) в сфере патриотического воспитания: сформированность российской гражданской идентичности, патриотизма, уважения к своему народу, чувства ответственности перед Родиной, гордости за свою страну, свой край, свой язык и культуру, прошлое и настоящее многонационального народа России; ценностное отношение к государственным символам, историческому и природному наследию, памятникам, традициям народов России, достижениям России в науке, искусстве, спорте, технологиях, труде; идейная убежденность, готовность к служению и защите Отечества, ответственность за его судьбу;

3) в сфере духовно-нравственного воспитания: личностное осмысление и принятие сущности и значения исторически сложившихся и развивавшихся духовно-нравственных ценностей российского народа; сформированность нравственного сознания, этического поведения; способность оценивать ситуации

нравственного выбора и принимать осознанные решения, ориентируясь на морально-нравственные ценности и нормы современного российского общества; понимание значения личного вклада в построение устойчивого будущего; ответственное отношение к своим родителям, представителям старших поколений, осознание значения создания семьи на основе принятия ценностей семейной жизни в соответствии с традициями народов России;

4) в сфере эстетического воспитания: представление об исторически сложившемся культурном многообразии своей страны и мира; способность воспринимать различные виды искусства, традиции и творчество своего и других народов, ощущать эмоциональное воздействие искусства; осознание значимости для личности и общества наследия отечественного и мирового искусства, этнических культурных традиций и народного творчества; эстетическое отношение к миру, современной культуре, включая эстетику быта, научного и технического творчества, спорта, труда, общественных отношений;

5) в сфере физического воспитания: осознание ценности жизни и необходимости ее сохранения (в том числе на основе примеров из истории); представление об идеалах гармоничного физического и духовного развития человека в исторических обществах и в современную эпоху; ответственное отношение к своему здоровью и установка на здоровый образ жизни;

6) в сфере трудового воспитания: понимание на основе знания истории значения трудовой деятельности как источника развития человека и общества; уважение к труду и результатам трудовой деятельности человека; представление о разнообразии существовавших в прошлом и современных профессий; формирование интереса к различным сферам профессиональной деятельности; готовность совершать осознанный выбор будущей профессии и реализовывать собственные жизненные планы; мотивация и способность к образованию и самообразованию на протяжении всей жизни;

7) в сфере экологического воспитания: осмысление исторического опыта взаимодействия людей с природной средой, его позитивных и негативных проявлений; сформированность экологической культуры, понимание влияния социально-экономических процессов на состояние природной и социальной среды, осознание глобального характера экологических проблем; активное неприятие действий, приносящих вред окружающей природной и социальной среде;

8) в понимании ценности научного познания: сформированность мировоззрения, соответствующего современному уровню развития исторической науки и общественной практики, основанного на диалоге культур, способствующего осознанию своего места в поликультурном мире; осмысление значения истории как знания о развитии человека и общества, о социальном и нравственном опыте предшествующих поколений; совершенствование языковой и читательской

культуры как средства взаимодействия между людьми и познания мира; овладение основными навыками познания и оценки событий прошлого с позиций историзма, готовность к осуществлению учебной проектно-исследовательской деятельности в сфере истории;

9) в сфере развития эмоционального интеллекта обучающихся: развитие самосознания (включая способность осознавать на примерах исторических ситуаций роль эмоций в отношениях между людьми, понимать свое эмоциональное состояние, соотнося его с эмоциями людей в известных исторических ситуациях); саморегулирования, включающего самоконтроль, умение принимать ответственность за свое поведение, способность адаптироваться к эмоциональным изменениям и проявлять гибкость, быть открытым новому; внутренней мотивации, включающей стремление к достижению цели и успеху, оптимизм, инициативность, умение действовать, исходя из своих возможностей; эмпатии (способность понимать другого человека, оказавшегося в определенных обстоятельствах); социальных навыков (способность выстраивать конструктивные отношения с другими людьми, регулировать способ выражения своих суждений и эмоций с учетом позиций и мнений других участников общения).

В результате изучения истории на уровне среднего общего образования у обучающегося будут сформированы познавательные универсальные учебные действия, коммуникативные универсальные учебные действия, регулятивные универсальные учебные действия, совместная деятельность.

У обучающегося будут сформированы следующие базовые логические действия как часть познавательных универсальных учебных действий:

формулировать проблему, вопрос, требующие решения;

устанавливать существенный признак или основания для сравнения, классификации и обобщения;

определять цели деятельности, задавать параметры и критерии их достижения;

выявлять закономерные черты и противоречия в рассматриваемых явлениях;

разрабатывать план решения проблемы с учетом анализа имеющихся ресурсов;

вносить коррективы в деятельность, оценивать соответствие результатов целям.

У обучающегося будут сформированы следующие базовые исследовательские действия как часть познавательных универсальных учебных действий:

определять познавательную задачу;

намечать путь ее решения и осуществлять подбор исторического материала, объекта;

владеть навыками учебно-исследовательской и проектной деятельности;

осуществлять анализ объекта в соответствии с принципом историзма, основными процедурами исторического познания;

систематизировать и обобщать исторические факты (в том числе в форме таблиц, схем);

выявлять характерные признаки исторических явлений;

раскрывать причинно-следственные связи событий прошлого и настоящего;

сравнивать события, ситуации, определяя основания для сравнения, выявляя общие черты и различия;

формулировать и обосновывать выводы;

соотносить полученный результат с имеющимся историческим знанием;

определять новизну и обоснованность полученного результата;

представлять результаты своей деятельности в различных формах (сообщение, эссе, презентация, реферат, учебный проект и другие);

объяснять сферу применения и значение проведенного учебного исследования в современном общественном контексте.

У обучающегося будут сформированы умения работать с информацией как часть познавательных универсальных учебных действий:

осуществлять анализ учебной и внеучебной исторической информации (учебники, исторические источники, научно-популярная литература, Интернет-ресурсы и другие) - извлекать, сопоставлять, систематизировать и интерпретировать информацию;

различать виды источников исторической информации; высказывать суждение о достоверности и значении информации источника (по предложенным или самостоятельно сформулированным критериям);

рассматривать комплексы источников, выявляя совпадения и различия их свидетельств;

использовать средства современных информационных и коммуникационных технологий с соблюдением правовых и этических норм, требований информационной безопасности;

создавать тексты в различных форматах с учетом назначения информации и целевой аудитории, выбирая оптимальную форму представления и визуализации.

У обучающегося будут сформированы умения общения как часть коммуникативных универсальных учебных действий:

представлять особенности взаимодействия людей в исторических обществах и современном мире;

участвовать в обсуждении событий и личностей прошлого и современности, выявляя сходство и различие высказываемых оценок;

излагать и аргументировать свою точку зрения в устном высказывании, письменном тексте;

владеть способами общения и конструктивного взаимодействия, в том числе межкультурного, в образовательной организации и социальном окружении;

аргументированно вести диалог, уметь смягчать конфликтные ситуации.

У обучающегося будут сформированы умения совместной деятельности:

осознавать на основе исторических примеров значение совместной деятельности людей как эффективного средства достижения поставленных целей;

планировать и осуществлять совместную работу, коллективные учебные проекты по истории, в том числе с использованием регионального материала;

определять свое участие в общей работе и координировать свои действия с другими членами команды;

проявлять творчество и инициативу в индивидуальной и командной работе;

оценивать полученные результаты и свой вклад в общую работу.

У обучающегося будут сформированы умения в части регулятивных универсальных учебных действий:

владение приемами самоорганизации своей учебной и общественной работы: выявлять проблему, задачи, требующие решения; составлять план действий, определять способ решения, последовательно реализовывать намеченный план действий и другие;

владение приемами самоконтроля: осуществлять самоконтроль, рефлекссию и самооценку полученных результатов; вносить коррективы в свою работу с учетом установленных ошибок, возникших трудностей;

принятие себя и других людей: осознавать свои достижения и слабые стороны в учении, общении, сотрудничестве со сверстниками и людьми старшего поколения; принимать мотивы и аргументы других людей при анализе результатов деятельности; признавать свое право и право других людей на ошибку; вносить конструктивные предложения для совместного решения учебных задач, проблем.

Предметные результаты освоения программы по истории на уровне среднего общего образования должны обеспечивать:

1) понимание значимости России в мировых политических и социально-экономических процессах XX - начала XXI в., знание достижений страны и ее народа; умение характеризовать историческое значение Российской революции, Гражданской войны, новой экономической политики, индустриализации и коллективизации в Союзе Советских Социалистических Республик, решающую роль СССР в победе над нацизмом, значение советских научно-технологических успехов, освоения космоса; понимание причин и следствий распада СССР, возрождения Российской Федерации как мировой державы, воссоединения Крыма с Россией, СВО на Украине и других важнейших событий XX - начала XXI в.; особенности развития культуры народов СССР (России);

2) знание имен героев Первой мировой, Гражданской, Великой Отечественной войн, исторических личностей, внесших значительный вклад в социально-экономическое, политическое и культурное развитие России в XX - начале XXI в.;

3) умение составлять описание (реконструкцию) в устной и письменной форме исторических событий, явлений, процессов истории родного края, истории России и всеобщей истории XX - начала XXI вв. и их участников, образа жизни людей и его изменения в Новейшую эпоху; формулировать и обосновывать собственную точку зрения (версию, оценку) с использованием фактического материала, в том числе, используя источники разных типов;

4) умение выявлять существенные черты исторических событий, явлений, процессов; систематизировать историческую информацию в соответствии с заданными критериями; сравнивать изученные исторические события, явления, процессы;

5) умение устанавливать причинно-следственные, пространственные, временные связи исторических событий, явлений, процессов; характеризовать их итоги; соотносить события истории родного края и истории России в XX - начале XXI вв.; определять современников исторических событий истории России и человечества в целом в XX - начале XXI вв.;

6) умение критически анализировать для решения познавательной задачи аутентичные исторические источники разных типов (письменные, вещественные, аудиовизуальные) по истории России и зарубежных стран XX - начала XXI в., оценивать их полноту и достоверность, соотносить с историческим периодом; выявлять общее и различия; привлекать контекстную информацию при работе с историческими источниками;

7) умение осуществлять с соблюдением правил информационной безопасности поиск исторической информации по истории России и зарубежных стран XX - начала XXI вв. в справочной литературе, Интернете, средствах массовой информации для решения познавательных задач; оценивать полноту и достоверность информации с точки зрения ее соответствия исторической действительности;

8) умение анализировать текстовые, визуальные источники исторической информации, в том числе исторические карты/схемы, по истории России и зарубежных стран XX - начала XXI вв.; сопоставлять информацию, представленную в различных источниках; формализовать историческую информацию в виде таблиц, схем, графиков, диаграмм; приобретение опыта осуществления проектной деятельности в форме разработки и представления учебных проектов по новейшей истории, в том числе с использованием регионального материала (ресурсов библиотек, музеев и других);

9) приобретение опыта взаимодействия с людьми другой культуры, национальной и религиозной принадлежности на основе ценностей современного российского общества: идеалов гуманизма, демократии, мира и взаимопонимания

между народами, людьми разных культур; проявление уважения к историческому наследию народов России;

10) умение защищать историческую правду, не допускать умаления подвига народа при защите Отечества, готовность давать отпор фальсификациям российской истории;

11) знание ключевых событий, основных дат и этапов истории России и мира в XX - начале XXI вв.; выдающихся деятелей отечественной и всеобщей истории; важнейших достижений культуры, ценностных ориентиров.

Условием достижения каждого из предметных результатов изучения истории на уровне среднего общего образования является усвоение обучающимися знаний и формирование умений, которые составляют структуру предметного результата.

Формирование умений, составляющих структуру предметных результатов, происходит на учебном материале, изучаемом в 10-11 классах с учетом того, что достижения предметных результатов предполагает не только обращение к истории России и всеобщей истории XX - начала XXI в., но и к важнейшим событиям, явлениям, процессам истории нашей страны с древнейших времен до начала XX в. При планировании уроков истории следует предусмотреть повторение изученных ранее исторических событий, явлений, процессов, деятельности исторических личностей России, связанных с актуальным историческим материалом урока.

Предметные результаты изучения истории в 10 классе.

Понимание значимости России в мировых политических и социально-экономических процессах 1914-1945 гг., знание достижений страны и ее народа; умение характеризовать историческое значение Российской революции, Гражданской войны, новой экономической политики, индустриализации и коллективизации в Союзе Советских Социалистических Республик, решающую роль СССР в победе над нацизмом, значение советских научно-технологических успехов.

Достижение указанного предметного результата непосредственно связано с усвоением обучающимися знаний важнейших событий, явлений, процессов истории России 1914-1945 гг., умением верно интерпретировать исторические факты, давать им оценку, умением противостоять попыткам фальсификации истории, отстаивать историческую правду. Данный результат достигим при комплексном использовании методов обучения и воспитания.

Структура предметного результата включает следующий перечень знаний и умений:

называть наиболее значимые события истории России 1914-1945 гг., объяснять их особую значимость для истории нашей страны;

определять и объяснять (аргументировать) свое отношение и оценку наиболее значительных событий, явлений, процессов истории России 1914-1945 гг., их значение для истории России и человечества в целом;

выявлять попытки фальсификации истории, используя знания по истории России и всеобщей истории 1914-1945 гг.;

аргументированно противостоять попыткам фальсификации исторических фактов, связанных с важнейшими событиями, явлениями, процессами истории России 1914-1945 гг., используя знания по истории России.

Знание имен героев Первой мировой, Гражданской, Великой Отечественной войн, исторических личностей, внесших значительный вклад в социально-экономическое, политическое и культурное развитие России в 1914-1945 гг.

Структура предметного результата включает следующий перечень знаний и умений:

называть имена наиболее выдающихся деятелей истории России 1914-1945 гг., события, процессы, в которых они участвовали;

характеризовать деятельность исторических личностей в рамках событий, процессов истории России 1914-1945 гг., оценивать значение их деятельности для истории нашей страны и человечества в целом;

характеризовать значение и последствия событий 1914-1945 гг., в которых участвовали выдающиеся исторические личности, для истории России;

определять и объяснять (аргументировать) свое отношение и оценку деятельности исторических личностей.

Умение составлять описание (реконструкцию) в устной и письменной форме исторических событий, явлений, процессов истории родного края, истории России и всеобщей истории 1914-1945 гг. и их участников, образа жизни людей и его изменения в Новейшую эпоху; формулировать и обосновывать собственную точку зрения (версию, оценку) с использованием фактического материала, в том числе, используя источники разных типов.

Структура предметного результата включает следующий перечень знаний и умений:

объяснять смысл изученных/изучаемых исторических понятий и терминов из истории России, и всеобщей истории 1914-1945 гг., привлекая учебные тексты и (или) дополнительные источники информации; корректно использовать исторические понятия и термины в устной речи, при подготовке конспекта, реферата;

представлять развернутый рассказ (описание) о ключевых событиях родного края, истории России и всеобщей истории 1914-1945 гг. с использованием контекстной информации, представленной в исторических источниках, учебной,

художественной и научно-популярной литературе, визуальных материалах и других, по самостоятельно составленному плану;

составлять развернутую характеристику исторических личностей с описанием и оценкой их деятельности; характеризовать условия и образ жизни людей в России и других странах в 1914-1945 гг., анализируя изменения, происшедшие в течение рассматриваемого периода;

представлять описание памятников материальной и художественной культуры 1914-1945 гг., их назначение, характеризовать обстоятельства их создания, называть авторов памятников культуры, определять жанр, стиль, особенности технических и художественных приемов создания памятников культуры;

представлять результаты самостоятельного изучения исторической информации из истории России и всеобщей истории 1914-1945 гг. в форме сложного плана, конспекта, реферата;

определять и объяснять с использованием фактического материала свое отношение к наиболее значительным событиям, достижениям и личностям истории России и зарубежных стран 1914-1945 гг.;

понимать необходимость фактической аргументации для обоснования своей позиции; самостоятельно отбирать факты, которые могут быть использованы для подтверждения или опровержения какой-либо оценки исторических событий;

формулировать аргументы для подтверждения или опровержения собственной или предложенной точки зрения по дискуссионной проблеме из истории России и всеобщей истории 1914-1945 гг.; сравнивать предложенную аргументацию, выбирать наиболее аргументированную позицию.

Умение выявлять существенные черты исторических событий, явлений, процессов 1914-1945 гг.; систематизировать историческую информацию в соответствии с заданными критериями; сравнивать изученные исторические события, явления, процессы.

Структура предметного результата включает следующий перечень знаний и умений:

называть характерные, существенные признаки событий, процессов, явлений истории России и всеобщей истории 1914-1945 гг.;

различать в исторической информации из курсов истории России и зарубежных стран 1914-1945 гг. события, явления, процессы; факты и мнения, описания и объяснения, гипотезы и теории;

группировать, систематизировать исторические факты по самостоятельно определяемому признаку (хронологии, принадлежности к историческим процессам, типологическим основаниям и другим);

обобщать историческую информацию по истории России и зарубежных стран 1914-1945 гг.;

на основе изучения исторического материала давать оценку возможности/корректности сравнения событий, явлений, процессов, взглядов исторических деятелей истории России и зарубежных стран в 1914-1945 гг.;

сравнивать исторические события, явления, процессы, взгляды исторических деятелей истории России и зарубежных стран 1914-1945 гг. по самостоятельно определенным критериям; на основе сравнения самостоятельно делать выводы;

на основе изучения исторического материала устанавливать исторические аналогии.

Умение устанавливать причинно-следственные, пространственные, временные связи исторических событий, явлений, процессов; характеризовать их итоги; соотносить события истории родного края и истории России в 1914-1945 гг.; определять современников исторических событий истории России и человечества в целом в 1914-1945 гг.

Структура предметного результата включает следующий перечень знаний и умений:

определять (различать) причины, предпосылки, поводы, последствия, указывать итоги, значение исторических событий, явлений, процессов на основе изученного материала по истории России и зарубежных стран 1914-1945 гг.;

устанавливать причинно-следственные, пространственные, временные связи между историческими событиями, явлениями, процессами на основе анализа исторической ситуации/информации из истории России и зарубежных стран 1914-1945 гг.;

делать предположения о возможных причинах (предпосылках) и последствиях исторических событий, явлений, процессов истории России и зарубежных стран 1914-1945 гг.;

излагать исторический материал на основе понимания причинно-следственных, пространственно-временных связей исторических событий, явлений, процессов;

соотносить события истории родного края, истории России и зарубежных стран 1914-1945 гг.;

определять современников исторических событий, явлений, процессов истории России и человечества в целом 1914-1945 гг.

Умение критически анализировать для решения познавательной задачи аутентичные исторические источники разных типов (письменные, вещественные, аудиовизуальные) по истории России и зарубежных стран 1914-1945 гг., оценивать их полноту и достоверность, соотносить с историческим периодом; выявлять общее и различия; привлекать контекстную информацию при работе с историческими источниками.

Структура предметного результата включает следующий перечень знаний и умений:

различать виды письменных исторических источников по истории России и всеобщей истории 1914-1945 гг.;

определять авторство письменного исторического источника по истории России и зарубежных стран 1914-1945 гг., время и место его создания, события, явления, процессы, о которых идет речь и другие, соотносить информацию письменного источника с историческим контекстом;

определять на основе информации, представленной в письменном историческом источнике, характерные признаки описываемых событий, явлений, процессов по истории России и зарубежных стран 1914-1945 гг.;

анализировать письменный исторический источник по истории России и зарубежных стран 1914-1945 гг. с точки зрения его темы, цели, позиции автора документа и участников событий, основной мысли, основной и дополнительной информации, достоверности содержания;

соотносить содержание исторического источника по истории России и зарубежных стран 1914-1945 гг. с учебным текстом, другими источниками исторической информации (в том числе исторической картой/схемой);

сопоставлять, анализировать информацию из двух или более письменных исторических источников по истории России и зарубежных стран 1914-1945 гг., делать выводы;

использовать исторические письменные источники при аргументации дискуссионных точек зрения;

проводить атрибуцию вещественного исторического источника (определять утилитарное назначение изучаемого предмета, материальную основу и технику создания, размер, надписи и другие; соотносить вещественный исторический источник с периодом, к которому он относится и другие), используя контекстную информацию; описывать вещественный исторический источник;

проводить атрибуцию визуальных и аудиовизуальных исторических источников по истории России и зарубежных стран 1914-1945 гг. (определять авторство, время создания, события, связанные с историческими источниками), используя контекстную информацию; описывать визуальный и аудиовизуальный исторический источник.

Умение осуществлять с соблюдением правил информационной безопасности поиск исторической информации по истории России и зарубежных стран 1914-1945 гг. в справочной литературе, в Интернете, средствах массовой информации для решения познавательных задач; оценивать полноту и достоверность информации с точки зрения ее соответствия исторической действительности.

Структура предметного результата включает следующий перечень знаний и умений:

знать и использовать правила информационной безопасности при поиске исторической информации;

самостоятельно осуществлять поиск достоверных исторических источников, необходимых для изучения событий (явлений, процессов) истории России и зарубежных стран 1914-1945 гг.;

самостоятельно подбирать достоверные визуальные источники исторической информации, иллюстрирующие сущностные признаки исторических событий, явлений, процессов, на основе знаний по истории;

самостоятельно осуществлять поиск исторической информации, необходимой для анализа исторических событий, процессов, явлений истории России и зарубежных стран 1914-1945 гг.;

оценивать полноту и достоверность информации с точки зрения ее соответствия исторической действительности, используя знания по истории.

Умение анализировать текстовые, визуальные источники исторической информации, в том числе исторические карты/схемы, по истории России и зарубежных стран 1914-1945 гг.; сопоставлять информацию, представленную в различных источниках; формализовать историческую информацию в виде таблиц, схем, графиков, диаграмм; приобретение опыта осуществления проектной деятельности в форме разработки и представления учебных проектов по новейшей истории, в том числе с использованием регионального материала (ресурсов библиотек, музеев и других).

Структура предметного результата включает следующий перечень знаний и умений:

определять на основе информации, представленной в текстовом источнике исторической информации, характерные признаки описываемых событий (явлений, процессов) истории России и зарубежных стран 1914-1945 гг.;

отвечать на вопросы по содержанию текстового источника исторической информации по истории России и зарубежных стран 1914-1945 гг. и составлять на его основе план, таблицу, схему;

узнавать, показывать и называть на карте (схеме) объекты, обозначенные условными знаками, характеризовать историческое пространство (географические объекты, территории расселения народов, государства, места расположения памятников культуры и другие), изучаемые события, явления, процессы истории России и зарубежных стран 1914-1945 гг.;

привлекать контекстную информацию при работе с исторической картой и рассказывать об исторических событиях, используя историческую карту;

сопоставлять, анализировать информацию, представленную на двух или более исторических картах (схемах) по истории России и зарубежных стран 1914-1945 гг.;

оформлять результаты анализа исторической карты (схемы) в виде таблицы, схемы; делать выводы;

на основании информации, представленной на карте/схеме по истории России и зарубежных стран 1914-1945 гг., проводить сравнение исторических объектов (размеры территорий стран, расстояния и другое), социально-экономических и геополитических условий существования государств, народов, делать выводы;

сопоставлять информацию, представленную на исторической карте/схеме по истории России и зарубежных стран 1914-1945 гг., с информацией из аутентичных исторических источников и источников исторической информации;

определять события, явления, процессы, которым посвящены визуальные источники исторической информации;

на основании визуальных источников исторической информации и статистической информации по истории России и зарубежных стран 1914-1945 гг. проводить сравнение исторических событий, явлений, процессов истории России и зарубежных стран 1914-1945 гг.;

сопоставлять визуальные источники исторической информации по истории России и зарубежных стран 1914-1945 гг. с информацией из других исторических источников, делать выводы;

представлять историческую информацию в виде таблиц, графиков, схем, диаграмм;

использовать умения, приобретенные в процессе изучения истории, для участия в подготовке учебных проектов по истории России 1914-1945 гг., в том числе в том числе с использованием регионального материала (ресурсов библиотек, музеев и других).

Приобретение опыта взаимодействия с людьми другой культуры, национальной и религиозной принадлежности на основе ценностей современного российского общества: идеалов гуманизма, демократии, мира и взаимопонимания между народами, людьми разных культур; проявление уважения к историческому наследию народов России.

Достижение данного предметного результата предполагает использование методов обучения и воспитания. Основой достижения результата является понимание обучающимися особенностей развития нашей страны как многонационального государства, важности уважения и взаимопонимания между всеми народами России.

Структура предметного результата включает следующий перечень знаний и умений:

понимать особенности политического, социально-экономического и историко-культурного развития России как многонационального государства, знакомство с культурой, традициями и обычаями народов России;

знать исторические примеры эффективного взаимодействия народов нашей страны для защиты Родины от внешних врагов, достижения общих целей в деле политического, социально-экономического и культурного развития России;

понимать особенности общения с представителями другой культуры, национальной и религиозной принадлежности, важность учета в общении традиций, обычаев, особенностей культуры народов нашей страны;

участвовать в диалогическом и полилогическом общении, посвященном проблемам, связанным с историей России и зарубежных стран 1914-1945 гг., создавать устные монологические высказывания разной коммуникативной направленности в зависимости от целей, сферы и ситуации общения с соблюдением норм современного русского языка и речевого этикета.

Умение защищать историческую правду, не допускать умаления подвига народа при защите Отечества, готовность противодействовать фальсификации российской истории.

Структура предметного результата включает следующий перечень знаний и умений:

понимать значение подвига советского народа в годы Великой Отечественной войны, значение достижений народов нашей страны в других важнейших событиях, процессах истории России и зарубежных стран 1914-1945 гг., осознавать и понимать ценность сопричастности своей семьи к событиям, явлениям, процессам истории России;

характеризовать значение достижений народов нашей страны в событиях, явлениях, процессах истории России и зарубежных стран 1914-1945 гг., используя исторические факты;

выявлять в исторической информации попытки фальсификации истории, приводить аргументы в защиту исторической правды, используя знания по истории России и зарубежных стран 1914-1945 гг.;

активно участвовать в дискуссиях, не допуская умаления подвига народа при защите Отечества.

Предметные результаты изучения истории в 11 классе.

Понимание значимости России в мировых политических и социально-экономических процессах в период с 1945 г. по начало XXI в. Знание достижений страны и ее народа; умение характеризовать историческое значение советских научно-технологических успехов, освоения космоса; понимание причин и следствий распада СССР, возрождения Российской Федерации как мировой державы, воссоединения Крыма и Севастополя с Россией, СВО на Украине и других важнейших событий 1945 г. - начала XXI в.; особенности развития культуры народов СССР (России).

Достижение указанного предметного результата непосредственно связано с усвоением обучающимися знаний важнейших событий, явлений, процессов истории России в период с 1945 г. по начало XXI в., умением верно интерпретировать исторические факты, давать им оценку, умением противостоять попыткам фальсификации истории, отстаивать историческую правду. Данный результат достижим при комплексном использовании методов обучения и воспитания.

Структура предметного результата включает следующий перечень знаний и умений:

- называть наиболее значимые события истории России (1945 г. - начало XXI в.), объяснять их особую значимость для истории нашей страны;

- определять и объяснять (аргументировать) свое отношение и оценку наиболее значительных событий, явлений, процессов истории России (1945 г. - начало XXI в.), их значение для истории России и человечества в целом;

- выявлять попытки фальсификации истории, используя знания по истории России и всеобщей истории (1945 г. - начало XXI в.);

- аргументированно противостоять попыткам фальсификации исторических фактов, связанных с важнейшими событиями, явлениями, процессами в истории России (1945 г. - начало XXI в.), используя знания по истории России.

Знание имен исторических личностей, внесших значительный вклад в социально-экономическое, политическое и культурное развитие России с 1945 г. по начало XXI в.

Достижение указанного предметного результата возможно при комплексном использовании методов обучения и воспитания, так как, кроме знаний об исторической личности, обучающиеся должны осознать величие личности человека, влияние его деятельности на ход истории.

Структура предметного результата включает следующий перечень знаний и умений:

- называть имена наиболее выдающихся деятелей истории России (1945 г. - начало XXI в.), события, процессы, в которых они участвовали;

- характеризовать деятельность исторических личностей в рамках событий, процессов истории России (1945 г. - начало XXI в.), оценивать значение их деятельности для истории нашей страны и человечества в целом;

- характеризовать значение и последствия событий (1945 г. - начало XXI в.), в которых участвовали выдающиеся исторические личности, для истории России;

- определять и объяснять (аргументировать) свое отношение и оценку деятельности исторических личностей.

Умение составлять в устной и письменной форме описание (реконструкцию) исторических событий, явлений, процессов истории родного края, истории России и всеобщей истории с 1945 г. по начало XXI в. и их участников, образа жизни людей

и его изменения в Новейшую эпоху; формулировать и обосновывать собственную точку зрения (версию, оценку) с использованием фактического материала, в том числе, используя источники разных типов.

Структура предметного результата включает следующий перечень знаний и умений:

объяснять смысл изученных (изучаемых) исторических понятий и терминов из истории России и всеобщей истории (1945 г. - начало XXI в.), привлекая учебные тексты и (или) дополнительные источники информации; корректно использовать исторические понятия и термины в устной речи, при подготовке конспекта, реферата;

представлять развернутый рассказ (описание) о ключевых событиях родного края, истории России и всеобщей истории (1945 г. - начало XXI в.), с использованием контекстной информации, представленной в исторических источниках, учебной, художественной и научно-популярной литературе, визуальных материалах и другие, по самостоятельно составленному плану;

составлять развернутую характеристику исторических личностей с описанием и оценкой их деятельности; характеризовать условия и образ жизни людей в России и других странах в 1945-2022 гг., анализируя изменения, происшедшие в течение рассматриваемого периода;

представлять описание памятников материальной и художественной культуры 1945-2022 гг., их назначение, характеризовать обстоятельства их создания, называть авторов памятников культуры, определять жанр, стиль, особенности технических и художественных приемов создания памятников культуры;

представлять результаты самостоятельного изучения исторической информации из истории России и всеобщей истории (1945 г. - начало XXI в.) в форме сложного плана, конспекта, реферата;

определять и объяснять с использованием фактического материала свое отношение к наиболее значительным событиям, достижениям и личностям истории России и зарубежных стран (1945 г. - начало XXI в.);

понимать необходимость фактической аргументации для обоснования своей позиции; самостоятельно отбирать факты, которые могут быть использованы для подтверждения/опровержения какой-либо оценки исторических событий;

формулировать аргументы для подтверждения (опровержения) собственной или предложенной точки зрения по дискуссионной проблеме из истории России и всеобщей истории (1945 г. - начало XXI в.); сравнивать предложенную аргументацию, выбирать наиболее аргументированную позицию.

Умение выявлять существенные черты исторических событий, явлений, процессов в период с 1945 г. по начало XXI в.; систематизировать историческую

информацию в соответствии с заданными критериями; сравнивать изученные исторические события, явления, процессы.

Структура предметного результата включает следующий перечень знаний и умений:

называть характерные, существенные признаки событий, процессов, явлений истории России и всеобщей истории (1945 г. - начало XXI в.);

различать в исторической информации из курсов истории России и зарубежных стран (1945 г. - начало XXI в.) события, явления, процессы; факты и мнения, описания и объяснения, гипотезы и теории;

группировать, систематизировать исторические факты по самостоятельно определяемому признаку (хронологии, принадлежности к историческим процессам, типологическим основаниям и другим);

обобщать историческую информацию по истории России и зарубежных стран (1945 г. - начало XXI в.);

на основе изучения исторического материала давать оценку возможности (корректности) сравнения событий, явлений, процессов, взглядов исторических деятелей истории России и зарубежных стран;

сравнивать исторические события, явления, процессы, взгляды исторических деятелей истории России и зарубежных стран 1945-2022 гг. по самостоятельно определенным критериям; на основе сравнения самостоятельно делать выводы;

на основе изучения исторического материала устанавливать исторические аналогии.

Умение устанавливать причинно-следственные, пространственные, временные связи исторических событий, явлений, процессов; характеризовать их итоги; соотносить события истории родного края и истории России в период с 1945 г. по начало XXI в.; определять современников исторических событий истории России и человечества в целом.

Структура предметного результата включает следующий перечень знаний и умений:

определять (различать) причины, предпосылки, поводы, последствия, указывать итоги, значение исторических событий, явлений, процессов на основе изученного материала по истории России и зарубежных стран (1945 г. - начало XXI в.);

устанавливать причинно-следственные, пространственные, временные связи между историческими событиями, явлениями, процессами на основе анализа исторической ситуации/информации из истории России и зарубежных стран (1945 г. - начало XXI в.);

делать предположения о возможных причинах (предпосылках) и последствиях исторических событий, явлений, процессов истории России и зарубежных стран (1945 г. - начало XXI в.);

излагать исторический материал на основе понимания причинно-следственных, пространственно-временных связей исторических событий, явлений, процессов;

соотносить события истории родного края, истории России и зарубежных стран (1945 г. - начало XXI в.);

определять современников исторических событий, явлений, процессов истории России и человечества в целом (1945 г. - начало XXI в.).

Умение критически анализировать для решения познавательной задачи аутентичные исторические источники разных типов (письменные, вещественные, аудиовизуальные) по истории России и зарубежных стран в период с 1945 г. по XXI в., оценивать их полноту и достоверность, соотносить с историческим периодом; выявлять общее и различия; привлекать контекстную информацию при работе с историческими источниками.

Структура предметного результата включает следующий перечень знаний и умений:

различать виды письменных исторических источников по истории России и всеобщей истории (1945 г. - начало XXI в.);

определять авторство письменного исторического источника по истории России и зарубежных стран (1945 г. - начало XXI в.) время и место его создания, события, явления, процессы, о которых идет речь и другие, соотносить информацию письменного источника с историческим контекстом;

определять на основе информации, представленной в письменном историческом источнике, характерные признаки описываемых событий, явлений, процессов по истории России и зарубежных стран (1945 г. - начало XXI в.);

анализировать письменный исторический источник по истории России и зарубежных стран 1945-2022 гг. с точки зрения его темы, цели, позиции автора документа и участников событий, основной мысли, основной и дополнительной информации, достоверности содержания;

соотносить содержание исторического источника по истории России и зарубежных стран (1945 г. - начало XXI в.) с учебным текстом, другими источниками исторической информации (в том числе исторической картой/схемой);

сопоставлять, анализировать информацию из двух или более письменных исторических источников по истории России и зарубежных стран (1945 г. - начало XXI в.), делать выводы;

использовать исторические письменные источники при аргументации дискуссионных точек зрения;

проводить атрибуцию вещественного исторического источника (определять утилитарное назначение изучаемого предмета, материальную основу и технику создания, размер, надписи и другие; соотносить вещественный исторический источник с периодом, к которому он относится и другие), используя контекстную информацию; описывать вещественный исторический источник;

проводить атрибуцию визуальных и аудиовизуальных исторических источников по истории России и зарубежных стран (1945 г. - начало XXI в.) (определять авторство, время создания, события, связанные с историческими источниками), используя контекстную информацию; описывать визуальный и аудиовизуальный исторический источник.

Умение осуществлять с соблюдением правил информационной безопасности поиск исторической информации по истории России и зарубежных стран в период с 1945 г. по начало XXI в. в справочной литературе, в Интернете, средствах массовой информации для решения познавательных задач; оценивать полноту и достоверность информации с точки зрения ее соответствия исторической действительности.

Структура предметного результата включает следующий перечень знаний и умений:

знать и использовать правила информационной безопасности при поиске исторической информации;

самостоятельно осуществлять поиск достоверных исторических источников, необходимых для изучения событий (явлений, процессов) истории России и зарубежных стран (1945 г. - начало XXI в.);

самостоятельно подбирать достоверные визуальные источники исторической информации, иллюстрирующие сущностные признаки исторических событий, явлений, процессов, на основе знаний по истории;

самостоятельно осуществлять поиск исторической информации, необходимой для анализа исторических событий, процессов, явлений истории России и зарубежных стран (1945 г. - начало XXI в.);

оценивать полноту и достоверность информации с точки зрения ее соответствия исторической действительности, используя знания по истории.

Умение анализировать текстовые, визуальные источники исторической информации, в том числе исторические карты (схемы), по истории России и зарубежных стран в период с 1945 г. по начало XXI в.; сопоставлять информацию, представленную в различных источниках; формализовать историческую информацию в виде таблиц, схем, графиков, диаграмм; приобретение опыта осуществления проектной деятельности в форме разработки и представления учебных проектов по новейшей истории, в том числе с использованием регионального материала (ресурсов библиотек, музеев и других).

Структура предметного результата включает следующий перечень знаний и умений:

определять на основе информации, представленной в текстовом источнике исторической информации, характерные признаки описываемых событий (явлений, процессов) истории России и зарубежных стран (1945 г. - начало XXI в.);

отвечать на вопросы по содержанию текстового источника исторической информации по истории России и зарубежных стран (1945 г. - начало XXI в.) и составлять на его основе план, таблицу, схему;

узнавать, показывать и называть на карте (схеме) объекты, обозначенные условными знаками, характеризовать историческое пространство (географические объекты, территории расселения народов, государства, места расположения памятников культуры и другие), изучаемые события, явления, процессы истории России и зарубежных стран (1945 г. - начало XXI в.);

привлекать контекстную информацию при работе с исторической картой и рассказывать об исторических событиях, используя историческую карту;

сопоставлять, анализировать информацию, представленную на двух или более исторических картах/схемах по истории России и зарубежных стран (1945 г. - начало XXI в.); оформлять результаты анализа исторической карты/схемы в виде таблицы, схемы; делать выводы;

проводить сравнение исторических объектов (размеры территорий стран, расстояния и другие), социально-экономических и геополитических условий существования государств, народов, делать выводы на основании информации, представленной на карте (схеме) по истории России и зарубежных стран (1945 г. - начало XXI в.);

сопоставлять информацию, представленную на исторической карте (схеме) по истории России и зарубежных стран (1945 г. - начало XXI в.), с информацией из аутентичных исторических источников и источников исторической информации;

определять события, явления, процессы, которым посвящены визуальные источники исторической информации;

проводить сравнение исторических событий, явлений, процессов истории России и зарубежных стран на основании визуальных источников исторической информации и статистической информации по истории России и зарубежных стран (1945 г. - начало XXI в.);

сопоставлять визуальные источники исторической информации по истории России и зарубежных стран (1945 г. - начало XXI в.) с информацией из других исторических источников, делать выводы;

представлять историческую информацию в виде таблиц, графиков, схем, диаграмм;

использовать умения, приобретенные в процессе изучения истории, для участия в подготовке учебных проектов по истории России (1945 г. - начало XXI в.), в том числе с использованием регионального материала (ресурсов библиотек, музеев и других).

Приобретение опыта взаимодействия с людьми другой культуры, национальной и религиозной принадлежности на основе ценностей современного российского общества: идеалов гуманизма, демократии, мира и взаимопонимания между народами, людьми разных культур; проявление уважения к историческому наследию народов России.

Достижение данного предметного результата предполагает использование методов обучения и воспитания. Основой достижения результата является понимание обучающимися особенностей развития нашей страны как многонационального государства, важности уважения и взаимопонимания между всеми народами России.

Структура предметного результата включает следующий перечень знаний и умений:

- понимать особенности политического, социально-экономического и историко-культурного развития России как многонационального государства; знакомство с культурой, традициями и обычаями народов России;

- знать исторические примеры эффективного взаимодействия народов нашей страны для защиты Родины от внешних врагов, достижения общих целей в деле политического, социально-экономического и культурного развития России;

- понимать особенности общения с представителями другой культуры, национальной и религиозной принадлежности, важность учета в общении традиций, обычаев, особенностей культуры народов нашей страны;

- участвовать в диалогическом и полилогическом общении, посвященном проблемам, связанным с историей России и зарубежных стран (1945 г. - начало XXI в.), создавать устные монологические высказывания разной коммуникативной направленности в зависимости от целей, сферы и ситуации общения с соблюдением норм современного русского языка и речевого этикета.

Умение защищать историческую правду, не допускать умаления подвига народа при защите Отечества, готовность противодействовать фальсификации российской истории.

Структура предметного результата включает следующий перечень знаний и умений:

- понимать значение подвига советского народа в годы Великой Отечественной войны, значение достижений народов нашей страны в других важнейших событиях, процессах истории России и зарубежных стран (1945 г. - начало XXI в.), осознавать

и понимать ценность сопричастности своей семьи к событиям, явлениям, процессам истории России;

характеризовать значение достижений народов нашей страны в событиях, явлениях, процессах истории России и зарубежных стран (1945 г. - начало XXI в.), используя исторические факты;

выявлять в исторической информации попытки фальсификации истории, приводить аргументы в защиту исторической правды, используя знания по истории России и зарубежных стран (1945 г. - начало XXI в.);

активно участвовать в дискуссиях, не допуская умаления подвига народа при защите Отечества.

Тематическое планирование учебного предмета «История» (базовый уровень)

Распределение часов в тематическом планировании по каждой теме будет прописано на начало учебного года учителем-предметником в **«рабочей программе учителя»** на основании распределённых часов по учебному плану на текущий учебный год.

Структура тематического планирования рабочих программ на уровне среднего общего образования составлена с учётом рабочей программы воспитания в соответствии требованиям обновлённого ФГОС СОО (пункт 18.2.2, подпункт 3) и включает в себя следующие структурные компоненты:

**Тематическое планирование в 10 классе выстроено из содержания обучения по ФОП СОО и отмечены соответствующими пунктами в федеральной образовательной программе среднего общего образования*

№ п/п	Наименование темы (с учётом рабочей программы воспитания)	Количество часов, отводимых на освоение каждой темы
10 класс		
1.	Всеобщая история. 1914-1945 гг. Введение. Понятие «Новейшее время». Хронологические рамки и периодизация Новейшей истории. Изменения в мире в XX веке. Ключевые процессы и события Новейшей истории. Объединенные Нации против нацизма и фашизма. Система международных отношений. Россия в XX в. Мир накануне и в годы Первой мировой войны. Мир в начале XX в. Развитие индустриального общества. Индустриальная цивилизация в начале XX века. «Пробуждение Азии». Технический прогресс. Изменение социальной структуры	<i>Часы на каждую тему распределяются учителем-предметником в зависимости от нагрузки по учебному плану на текущий учебный год в рабочей программе учителя</i>

	общества. Рабочее движение и социализм.	
2.	<p>Первая мировая война (1914-1918 гг.). Антанта и Тройственный союз. Начало и первый год войны. Переход к позиционной войне. Борьба на истощение. Изменение соотношения сил. Капитуляция стран Четверного союза. Компьенское перемирие. Итоги и последствия Первой мировой войны.</p>	<p>Часы на каждую тему распределяются учителем-предметником в зависимости от нагрузки по учебному плану на текущий учебный год в рабочей программе учителя</p>
3.	<p>Мир в 1918-1938 гг.</p> <p>Распад империй и образование новых национальных государств в Европе. Факторы, повлиявшие на распад империй после Первой мировой войны. Образование новых национальных государств. Ноябрьская революция в Германии. Веймарская республика. Советская власть в Венгрии. Революционное движение и образование Коммунистического интернационала. Образование Турецкой Республики.</p> <p>Версальско-Вашингтонская система международных отношений. Планы послевоенного устройства мира. Территориальные изменения в мире и Европе по результатам Первой мировой войны. Парижская (Версальская) мирная конференция. Версальская система. Учреждение Лиги Наций. Рапалльское соглашение и признание СССР. Вашингтонская конференция и Вашингтонское соглашение 1922 года. Влияние Версальского договора и Вашингтонского соглашения на развитие международных отношений.</p>	<p>Часы на каждую тему распределяются учителем-предметником в зависимости от нагрузки по учебному плану на текущий учебный год в рабочей программе учителя</p>
4.	<p>Страны Европы и Северной Америки в 1920-е гг. Послевоенная стабилизация. Факторы, способствующие изменениям в социально-экономической сфере в странах Запада. Экономический бум. Демократизация общественной жизни, возникновение массового общества. Влияние социалистических партий и профсоюзов.</p>	<p>Часы на каждую тему распределяются учителем-предметником в зависимости от нагрузки по учебному плану на текущий</p>

	<p>Формирование авторитарных режимов, причины их возникновения в европейских странах в 1920-1930-е гг. Возникновение фашизма. Фашистский режим в Италии. Особенности режима Муссолини. Начало борьбы с фашизмом.</p> <p>Начало Великой депрессии, ее причины. Социально-политические последствия кризиса конца 1920-1930-х гг. в США. «Новый курс» Ф.Рузвельта. Значение реформ. Роль государства в экономике стран Европы и Латинской Америки.</p> <p>Нарастание агрессии в мире. Причины возникновения нацистской диктатуры в Германии в 1930-е гг. Установление нацистской диктатуры.</p> <p>Нацистский режим в Германии.</p> <p>Подготовка Германии к войне. Победа Народного фронта и франкистский мятеж в Испании.</p> <p>Революция в Испании. Поражение Испанской Республики. Причины и значение гражданской войны в Испании.</p>	учебный год в рабочей программе учителя
5.	<p>Страны Азии, Африки и Латинской Америки в 1918-1930 гг. Экспансия колониализма. Цели национально-освободительных движений в странах Востока. Агрессивная внешняя политика Японии.</p> <p>Нестабильность в Китае в межвоенный период.</p> <p>Национально-освободительная борьба в Индии.</p> <p>Африка. Особенности экономического и политического развития Латинской Америки.</p>	Часы на каждую тему распределяются учителем-предметником в зависимости от нагрузки по учебному плану на текущий учебный год в рабочей программе учителя
6.	<p>Международные отношения в 1930-е гг. Нарастание мировой напряженности в конце 1930-х гг. Причины Второй мировой войны. Мюнхенский сговор.</p> <p>Англо-франко-советские переговоры лета 1939 г.</p>	Часы на каждую тему распределяются учителем-предметником в зависимости от нагрузки по учебному плану на текущий учебный год в рабочей программе учителя

7.	<p>Развитие науки и культуры в 1914-1930-х гг.</p> <p>Влияние науки и культуры на развитие общества в межвоенный период. Новые научные открытия и технические достижения. Новые виды вооружений и военной техники. Особенности культурного развития: архитектура, изобразительное искусство, литература, кинематограф, музыка. Олимпийское движение.</p>	<p><i>Часы на каждую тему распределяются учителем-предметником в зависимости от нагрузки по учебному плану на текущий учебный год в рабочей программе учителя</i></p>
8.	<p>Вторая мировая война.</p> <p>Начало Второй мировой войны. Причины Второй мировой войны. Нападение Германии на Польшу и начало мировой войны. Стратегические планы главных воюющих сторон. Разгром Польши. Блицкриг. «Странная война». Советско-финляндская война и ее международные последствия. Захват Германией Дании и Норвегии. Разгром Франции и ее союзников. Битва за Британию. Агрессия Германии и ее союзников на Балканах.</p>	<p><i>Часы на каждую тему распределяются учителем-предметником в зависимости от нагрузки по учебному плану на текущий учебный год в рабочей программе учителя</i></p>
9.	<p>Открытие Второго фронта. Военные операции Красной армии в 1944-1945 гг., их роль в освобождении стран Европы. Ялтинская конференция. Разгром Германии, ее капитуляция. Роль СССР. Потсдамская конференция. Создание ООН.</p> <p>Американские атомные бомбардировки Хиросимы и Нагасаки. Вступление СССР в войну против Японии, разгром Квантунской армии. Капитуляция Японии. Нюрнбергский трибунал, Токийский и Хабаровский процессы над немецкими и японскими военными преступниками. Важнейшие итоги Второй мировой войны.</p> <p>История России. 1914-1945 гг.</p> <p>Введение. Россия в начале в 1914-1922 гг.</p> <p>Россия и мир накануне Первой мировой войны. Введение в историю России начала XX в. Время революционных потрясений и войн. Завершение территориального раздела мира и кризис международных отношений. Новые средства</p>	<p><i>Часы на каждую тему распределяются учителем-предметником в зависимости от нагрузки по учебному плану на текущий учебный год в рабочей программе учителя</i></p>

	<p>военной техники и программы перевооружений.</p> <p>Военно-политические блоки. Предвоенные международные кризисы. Покушение на эрцгерцога Франца Фердинанда и начало войны. Планы сторон.</p>	
10.	<p>Россия в Первой мировой войне. Русская армия на фронтах Первой мировой войны. Военная кампания 1914 г. Военные действия 1915 г. Кампания 1916 г.</p> <p>Мужество и героизм российских воинов.</p> <p>Власть, экономика и общество в годы Первой мировой войны. Патриотический подъем в начале войны. Экономика России в годы войны.</p> <p>Политические партии. Причины нарастания революционных настроений в российском обществе</p> <p>Российская революция. Февраль 1917 г.</p> <p>Объективные и субъективные причины революционного кризиса. Падение монархии.</p> <p>Временное правительство и его программа.</p> <p>Петроградский совет рабочих и солдатских депутатов и его декреты. Основные политические партии в 1917 г. Кризисы Временного правительства.</p> <p>Российская революция. Октябрь 1917 г. Изменение общественных настроений. Выступление генерала Л.Г.Корнилова. Рост влияния большевиков.</p> <p>Подготовка и проведение вооруженного восстания в Петрограде. Свержение Временного правительства и взятие власти большевиками. Создание коалиционного правительства большевиков и левых эсеров. Русская православная церковь в условиях революции.</p> <p>Первые революционные преобразования большевиков.</p> <p>Первые декреты новой власти. Учредительное собрание. Организация власти Советов. Создание новой армии и спецслужбы. Брестский мир.</p> <p>Конституция РСФСР 1918 г.</p> <p>Экономическая политика советской власти.</p> <p>Национализация промышленности. «Военный</p>	<p><i>Часы на каждую тему распределяются учителем-предметником в зависимости от нагрузки по учебному плану на текущий учебный год в рабочей программе учителя</i></p>

	<p>коммунизм» в городе и деревне. План Государственной комиссии по электрификации России.</p> <p>Гражданская война.</p> <p>Гражданская война: истоки и основные участники. Причины и основные этапы Гражданской войны в России. Формирование однопартийной диктатуры. Многообразие антибольшевистских сил, их политические установки, социальный состав.</p> <p>Выступление левых эсеров.</p> <p>События 1918-1919 гг. «Военспецы» и комиссары в Красной армии. Террор красный и белый: причины и масштабы. Польско-советская война. Рижский мирный договор с Польшей. Причины победы Красной армии в Гражданской войне.</p>	
11.	<p>Революция и Гражданская война на национальных окраинах. Национальные районы России в годы Первой мировой войны. Возникновение национальных государств на окраинах России. Строительство советской федерации. Установление советской власти на Украине, в Белоруссии и Прибалтике. Установление советской власти в Закавказье. Победа советской власти в Средней Азии и борьба с басмачеством.</p> <p>Идеология и культура в годы Гражданской войны. Идеология и культура в годы Гражданской войны. Перемены в идеологии. Политика новой власти в области образования и науки. Власть и интеллигенция. Отношение к Русской православной церкви.</p> <p>Повседневная жизнь в период революции и Гражданской войны. Изменения в общественных настроениях. Внешнее положение Советской России в конце Гражданской войны.</p>	<p><i>Часы на каждую тему распределяются учителем-предметником в зависимости от нагрузки по учебному плану на текущий учебный год в рабочей программе учителя</i></p>
12.	<p>Наш край в 1914-1922 гг.</p> <p>Советский Союз в 1920-1930-е гг.</p> <p>СССР в 20-е гг.</p> <p>Последствия Первой мировой войны и Российской революции для демографии и экономики. Власть и</p>	

	<p>церковь.</p> <p>Крестьянские восстания. Кронштадтское восстание.</p> <p>Переход от «военного коммунизма» к новой экономической политике.</p> <p>Экономическое и социальное развитие в годы нэпа.</p> <p>Замена продразверстки единым продналогом. Новая экономическая политика в промышленности.</p> <p>Иностранные концессии. Стимулирование кооперации. Финансовая реформа</p> <p>Г.Я.Сокольникова. Создание Госплана и противоречия нэпа.</p> <p>Предпосылки и значение образования СССР.</p> <p>Образование СССР. Конституция 1924 г.</p> <p>Административно-территориальные реформы и национально-государственное строительство.</p> <p>Политика коренизации.</p> <p>Колебания политического курса в начале 1920-х гг.</p> <p>Болезнь В.И.Ленина и борьба за власть.</p> <p>Внутрипартийная борьба и ликвидация оппозиции внутри Всесоюзной коммунистической партии большевиков.</p> <p>Международное положение после окончания Гражданской войны в России. Советская Россия на Генуэзской конференции. Дипломатические признания СССР - «Полоса признания». Отношения со странами Востока. Деятельность Коминтерна.</p> <p>Дипломатические конфликты с западными странами.</p> <p>Контроль над интеллектуальной жизнью общества.</p> <p>Сменовеховство. Культура русской эмиграции.</p> <p>Власть и церковь. Развитие образования. Развитие науки и техники. Начало «нового искусства».</p> <p>Перемены в повседневной жизни и общественных настроениях «Великий перелом».</p> <p>Индустриализация. Форсированная индустриализация. Разработка и принятие плана первой пятилетки. Ход и особенности советской индустриализации, ее издержки. Итоги курса на индустриальное развитие.</p>	
--	---	--

	<p>Коллективизация сельского хозяйства. Цель и задачи коллективизации. Начало коллективизации. Раскулачивание. Голод 1932-1933 гг. Становление колхозной системы. Итоги коллективизации.</p>	
13.	<p>Советский Союз в 30-е годы.</p> <p>Конституция 1936 года. Укрепление политического режима. Репрессивная политика. Массовые общественные организации: Всесоюзный центральный совет профессиональных союзов, Всесоюзный ленинский коммунистический союз молодежи, Всесоюзная пионерская организация.</p> <p>Национальная политика и национально-государственное строительство.</p> <p>Культурное пространство советского общества в 1930-е гг. Формирование «нового человека». Власть и церковь. Культурная революция.</p> <p>Достижения отечественной науки в 1930-е гг.</p> <p>Развитие здравоохранения и образования.</p> <p>Советское искусство 1930-х гг. Власть и культура.</p> <p>Советская литература. Советские кинематограф, музыка, изобразительное искусство, театр.</p> <p>Повседневная жизнь населения в 1930-е гг.</p> <p>Общественные настроения. Русское Зарубежье и его роль в развитии мировой культуры. Численность, состав и главные центры Русского Зарубежья. Русская зарубежная Церковь. Культура Русского Зарубежья. Повседневная жизнь эмигрантов.</p>	<p><i>Часы на каждую тему распределяются учителем-предметником в зависимости от нагрузки по учебному плану на текущий учебный год в рабочей программе учителя</i></p>
14.	<p>СССР и мировое сообщество в 1929-1939 гг.</p> <p>Мировой экономический кризис 1929-1933 гг. и пути выхода из него. Борьба за создание системы коллективной безопасности. Усиление угрозы мировой войны. Мюнхенский сговор. Укрепление безопасности на Дальнем Востоке. Советско-германский договор о ненападении.</p> <p>СССР накануне Великой Отечественной войны.</p> <p>Вхождение в состав СССР Западной Украины и Западной Белоруссии. Советско-финляндская война 1939-1940 гг. Вхождение в состав СССР Прибалтики, Бессарабии и Северной Буковины.</p>	<p><i>Часы на каждую тему распределяются учителем-предметником в зависимости от нагрузки по учебному плану на текущий учебный год в рабочей программе учителя</i></p>

	Подготовка Германии к нападению на СССР. Меры советского руководства по укреплению обороноспособности страны. Советские планы и расчеты накануне войны.	
15.	<p>Наш край в 1920-1930-е гг.</p> <p>Повторение и обобщение по теме «Советский Союз в 1920-1930-е гг.».</p> <p>Великая Отечественная война. 1941-1945 гг.</p> <p>Первый период войны</p> <p>План «Барбаросса». Вторжение врага.</p> <p>Чрезвычайные меры советского руководства.</p> <p>Тяжелые бои летом - осенью 1941 г. Прорыв гитлеровцев к Ленинграду. Московская битва: оборона Москвы и подготовка контрнаступления.</p> <p>Блокада Ленинграда. Дорога жизни по льду Ладожского озера. Контрнаступление под Москвой.</p> <p>Начало формирования антигитлеровской коалиции.</p> <p>Фронт за линией фронта. Характер войны и цели гитлеровцев. Оккупационный режим. Партизанское и подпольное движение. Трагедия плена.</p> <p>Репатриации. Пособники оккупантов.</p> <p>Единство фронта и тыла. Эвакуации. Вклад советской военной экономики в победу. Поставки по ленд-лизу. Обеспечение фронта и тыла продовольствием. Патриотизм советских людей.</p> <p>Государство и церковь в годы войны.</p> <p>Коренной перелом в ходе войны</p> <p>Боевые действия весной и в начале лета 1942 г.</p> <p>Начало битвы за Кавказ. Сталинградская битва.</p> <p>Контрнаступление под Сталинградом. Ликвидация окруженной группировки врага.</p>	<p><i>Часы на каждую тему распределяются учителем-предметником в зависимости от нагрузки по учебному плану на текущий учебный год в рабочей программе учителя</i></p>
16.	<p>Наступление советских войск в январе - марте 1943 г. Прорыв блокады Ленинграда. Освобождение Ржева. Обстановка на фронте весной 1943 г.</p> <p>Немецкое наступление под Курском. Курская битва.</p> <p>Контрнаступление Красной Армии. Битва за Днепр.</p> <p>Укрепление антигитлеровской коалиции.</p> <p>Тегеранская конференция 1943 г. Завершение коренного перелома.</p>	<p><i>Часы на каждую тему распределяются учителем-предметником в зависимости от нагрузки по учебному плану на текущий учебный год в рабочей</i></p>

	<p>«Десять сталинских ударов» и изгнание врага с территории СССР. Обстановка на фронтах к началу 1944 г. Полное снятие блокады Ленинграда.</p> <p>Освобождение Правобережья Днепра.</p> <p>Освобождение Крыма. Поражение Финляндии.</p> <p>Освобождение Белорусской ССР. Освобождение Прибалтики. Львовско-Сандомирская операция.</p> <p>Наука и культура в годы войны. Вклад в победу деятелей науки. Советский атомный проект.</p> <p>Сражающаяся культура. Литература военных лет.</p> <p>Разграбление культурных ценностей на оккупированных территориях.</p>	<i>программе учителя</i>
17.	<p>Окончание Второй мировой войны.</p> <p>Освободительная миссия Красной Армии в Европе.</p> <p>Освобождение Румынии, Болгарии и Югославии.</p> <p>Освобождение Польши. Освобождение Чехословакии, Венгрии и Австрии. Помощь населению освобожденных стран. Ялтинская конференция. Последние сражения. Битва за Берлин.</p> <p>Встреча на Эльбе. Взятие Берлина и капитуляция Германии.</p> <p>Окончание Второй мировой войны. Итоги и уроки.</p> <p>Потсдамская конференция. Вступление СССР в войну с Японией. Освобождение Маньчжурии и Кореи. Освобождение Южного Сахалина и Курильских островов. Образование ООН. Наказание главных военных преступников. Токийский и Хабаровский процессы. Решающая роль Красной Армии в разгроме агрессоров. Людские потери.</p> <p>Материальные потери.</p> <p>Наш край в 1941-1945 гг.</p>	<i>Часы на каждую тему распределяются учителем-предметником в зависимости от нагрузки по учебному плану на текущий учебный год в рабочей программе учителя</i>
18.	<p>Повторение и обобщение по теме «Великая Отечественная война 1941-1945 гг.».</p>	
Итого за 10 класс		<i>68 часов</i>

**Тематическое планирование в 11 классе выстроено из содержания обучения по ФОП СОО и отмечены соответствующими пунктами в федеральной образовательной программе среднего общего образования*

№ п/п	Наименование темы (с учётом рабочей программы воспитания)	Количество часов, отводимых на освоение каждой темы
11 класс		
1.	<p>Всеобщая история. 1945 г. - начало XXI века.</p> <p>Введение. Мир во второй половине XX - начале XXI в. Интересы СССР, США, Великобритании и Франции в Европе и мире после войны.</p> <p>США и страны Европы во второй половине XX - начале XXI в. США и страны Западной Европы во второй половине XX - начале XXI в. Складывание биполярного мира. План Маршалла и доктрина Трумэна. Установление просоветских режимов в странах Восточной Европы. Раскол Германии. Советско-югославский конфликт и политические репрессии в Восточной Европе. Причины начала холодной войны.</p>	<p><i>Часы на каждую тему распределяются учителем-предметником в зависимости от нагрузки по учебному плану на текущий учебный год в рабочей программе учителя</i></p>
2.	<p>США и страны Западной Европы во второй половине XX в. Маккартизм в США. Возникновение «общества потребления». Проблема прав человека. Возникновение Европейского экономического сообщества. Федеративная республика Германия. Западногерманское «экономическое чудо». Франция после Второй мировой войны. Консервативная и трудовая Великобритания. Движение против расовой дискриминации в США. Новые течения в идеологии. Социальный кризис конца 1960-х гг. и его значение.</p>	
3.	<p>США и страны Западной Европы в конце XX - начале XXI в. Информационная революция. Энергетический и экологический кризисы. Изменение социальной структуры стран Запада. Рост влияния средств массовой информации и политические изменения в Европе. Неоконсерватизм и неоглобализм. Страны Запада в начале XXI в. Создание Европейского союза.</p>	
4.	<p>Страны Центральной и Восточной Европы во второй половине XX - начале XXI в. Социально-экономическая система Восточной Европы в середине XX в. Кризисы в ряде социалистических</p>	

	<p>стран. «Пражская весна» 1968 г. Ввод войск стран Варшавского договора в Чехословакию. Движение «Солидарность» в Польше. Югославский социализм. «Бархатные революции» в Восточной Европе. Распад Югославии и войны на Балканах. Агрессия НАТО против Югославии. Восточная Европа в 1990-х гг. и начале XXI в.</p> <p>Страны Азии, Африки и Латинской Америки во второй половине XX - начале XXI в.</p>	
5.	<p>Страны Азии во второй половине XX - начале XXI в. Гражданская война в Китае. Война в Корее. Национально-освободительные движения в Юго-Восточной Азии. Возобновление войны в Индокитае. Американское вмешательство во Вьетнаме. Победа коммунистов в Индокитае. Причины и последствия локальных войн в Китае, Корее, Вьетнаме, Лаосе, Камбодже.</p>	
6.	<p>Строительство социализма в Китае. Мао Цзэдун. «Культурная революция» в Китае. Рыночные реформы в Китае. Китай в конце 1980-х гг. Северная Корея. Режим Пол Пота в Кампучии. Реформы в социалистических странах Азии, их последствия. Япония после Второй мировой войны. Восстановление суверенитета Японии и проблема Курильских островов. Японское «экономическое чудо». Кризис японского общества. Развитие Южной Кореи. «Тихоокеанские драконы»: Южная Корея, Тайвань, Сингапур и Гонконг. Успехи Китая. Причины экономических успехов Японии, Южной Кореи, Китая во второй половине XX - начале XXI в.</p>	<p><i>Часы на каждую тему распределяются учителем-предметником в зависимости от нагрузки по учебному плану на текущий учебный год в рабочей программе учителя</i></p>
7.	<p>Обретение независимости странами Южной Азии. Преобразования в независимой Индии. Индия и Пакистан. Кризис индийского общества и борьба за его преодоление. Капиталистическая модернизация Тайланда, Малайзии и Филиппин. Индонезия и Мьянма.</p> <p>Страны Ближнего и Среднего Востока во второй половине XX - начале XXI в. Арабские страны и возникновение государства Израиль.</p>	<p><i>Часы на каждую тему распределяются учителем-предметником в зависимости от нагрузки по учебному плану на текущий учебный год в рабочей программе учителя</i></p>

	<p>Антиимпериалистическое движение и Суэцкий конфликт. Арабо-израильские войны и мирное урегулирование на Ближнем Востоке. Модернизация в Турции. Исламская революция в Иране. Создание исламских режимов. Кризисы в Персидском заливе. Причины и последствия арабо-израильских войн, революции в Иране.</p>	
8.	<p>Страны Тропической и Южной Африки. Освобождение от колониальной зависимости. Страны Африки южнее Сахары. Попытки демократизации и установление диктатур. Ликвидация системы апартеида. Страны социалистической ориентации. Конфликт в Африканском Роге. Этнические конфликты. Пути развития стран Африки после освобождения от колониальной зависимости во второй половине XX в., их причины</p>	<p><i>Часы на каждую тему распределяются учителем-предметником в зависимости от нагрузки по учебному плану на текущий учебный год в рабочей программе учителя</i></p>
9.	<p>Страны Латинской Америки во второй половине XX - начале XXI вв. Страны Латинской Америки в середине XX в. Аграрные реформы и импортозамещающая индустриализация. Революция на Кубе. Переход Кубы к социалистическому развитию. Эрнесто Че Гевара. Революции и гражданские войны в Центральной Америке. Реформы в странах Латинской Америки в 1950-1970-х гг. Преобразования «Народного единства» в Чили. Кризис реформ и военный переворот в Чили. Диктаторские режимы в странах Южной Америки. Переход к демократии и усиление левых сил. Причины и последствия революционных движений на Кубе и в Центральной Америке.</p>	<p><i>Часы на каждую тему распределяются учителем-предметником в зависимости от нагрузки по учебному плану на текущий учебный год в рабочей программе учителя</i></p>
10.	<p>Международные отношения во второй половине XX - начале XXI вв. Международные отношения в конце 1940-х - конце 1980-х гг. Гонка вооружений СССР и США, ее последствия. Ракетно-космическое соперничество. Международные отношения в 1950-е гг. «Новые рубежи» Дж. Кеннеди и Берлинский кризис.</p>	<p><i>Часы на каждую тему распределяются учителем-предметником в зависимости от нагрузки по учебному плану на текущий</i></p>

	<p>Карибский кризис. Договор о запрещении ядерных испытаний. Советско-китайский конфликт. Усиление нестабильности в мире и Договор о нераспространении ядерного оружия. Договоры ОСВ-1 и ПРО. Хельсинский акт. Договоры ОСВ-2 и ракетный кризис. События в Афганистане и возвращение к политике холодной войны. Конец холодной войны.</p> <p>Международные отношения в 1990-е - 2023 г.</p> <p>Международные отношения в 1990-е - 2023 г.</p> <p>Расширение НАТО на Восток. Конфликт на Балканах. Военные интервенции НАТО. Кризис глобального доминирования Запада. Обострение противостояния России и Запада. Интеграционные процессы в современном мире: БРИКС, Евразийский экономический союз, Содружество Независимых Государств, Шанхайская организация сотрудничества, Ассоциация государств Юго-Восточной Азии.</p>	<p><i>учебный год в рабочей программе учителя</i></p>
11.	<p>Развитие науки и культуры во второй половине XX - начале XXI вв.</p> <p>Наука и культура во второй половине XX в. - начале XXI в. Важнейшие направления развития науки во второй половине XX - начале XXI в. Ядерная энергетика. Освоение космоса. Развитие культуры и искусства во второй половине XX - начале XXI в.: литература, театральное искусство, музыка, архитектура, изобразительное искусство. Олимпийское движение. Глобальные проблемы современности.</p>	<p><i>Часы на каждую тему распределяются учителем-предметником в зависимости от нагрузки по учебному плану на текущий учебный год в рабочей программе учителя</i></p>
12.	<p>История России. 1945 г. - начало XXI в.</p> <p>СССР в 1945-1991 гг.</p> <p>СССР в послевоенные годы</p> <p>Послевоенные годы. Влияние победы. Потери и демографические проблемы. Социальная адаптация фронтовиков. Репатриация. Борьба с беспризорностью и преступностью. Восстановление и развитие экономики и социальной сферы. Восстановление промышленности. Сельское</p>	<p><i>Часы на каждую тему распределяются учителем-предметником в зависимости от нагрузки по учебному плану на текущий учебный год в рабочей программе учителя</i></p>

	<p>хозяйство. Меры по улучшению жизни населения.</p> <p>Политическая система в послевоенные годы. Сталин и его окружение. Союзный центр и национальные регионы: проблемы взаимоотношений.</p> <p>Послевоенные репрессии.</p> <p>Идеология, наука, культура и спорт в послевоенные годы. Соперничество в высших эшелонах власти. Усиление идеологического контроля над обществом. Основные тенденции развития советской литературы и искусства. Развитие советской науки. Советский спорт.</p> <p>Место и роль СССР в послевоенном мире. Укрепление геополитических позиций СССР. Послевоенные договоры с побежденными противниками. Начало холодной войны, ее причины и особенности. Раскол Европы и оформление биполярного мира. СССР и страны Азии</p>	
13.	<p>СССР в 1953-1964 гг. Смерть Сталина и настроения в обществе. Борьба за власть в советском руководстве. Н.С.Хрущев. XX съезд КПСС и идеологическая кампания по разоблачению культа личности Сталина. Реабилитация жертв политических репрессий. Реорганизация государственных органов, партийных и общественных организаций. Новая Программа КПСС и проект Конституции СССР.</p> <p>Основные направления экономического и социального развития СССР в 1953-1964 гг. Экономический курс Г.М.Маленкова. Развитие промышленности. Военный и гражданский секторы экономики. Развитие сельского хозяйства и попытки решения продовольственной проблемы. Социальное развитие.</p> <p>Развитие науки и техники в 1953-1964 гг. Научно-техническая революция в СССР. Развитие компьютерной техники. Организация науки. Фундаментальная наука и производство. Развитие гуманитарных наук. Открытие новых месторождений. Освоение Арктики и Антарктики. Самолетостроение и ракетостроение. Освоение</p>	<p><i>Часы на каждую тему распределяются учителем-предметником в зависимости от нагрузки по учебному плану на текущий учебный год в рабочей программе учителя</i></p>

	<p>космоса.</p> <p>Культурное пространство в 1953-1964 гг. Условия развития советской культуры. Первые признаки наступления оттепели в культурной сфере. Власть и интеллигенция. Развитие образования. Власть и церковь. Зарождение новых форм общественной жизни. Развитие советского спорта.</p> <p>Перемены в повседневной жизни в 1953-1964 гг. Революция благосостояния. Демография. Изменение условий и оплаты труда. Перемены в пенсионной системе. Общественные фонды потребления. Решение жилищной проблемы. Жизнь на селе. Популярны формы досуга. Изменение структуры питания. Товары первой необходимости. Книги, журналы, газеты. Туризм. Изменение общественных настроений и ожиданий.</p> <p>Новый курс советской внешней политики: от конфронтации к диалогу. СССР и стран Запада. Гонка вооружений. СССР и мировая социалистическая система. Распад колониальной системы. СССР и страны третьего мира</p>	
14.	<p>СССР в 1964-1985 гг. Политическое развитие СССР в 1964-1985 гг. Итоги и значение «великого десятилетия» Н.С.Хрущева. Политический курс Л.И.Брежнев. Конституция СССР 1977 г.</p> <p>Особенности социально-экономического развития СССР в 1964-1985 гг. Новые ориентиры аграрной политики: реформа 1965 г. и ее результаты. Косыгинская реформа промышленности. Рост социально-экономических проблем.</p> <p>Развитие науки, образования, здравоохранения. Научные и технические приоритеты. Советская космическая программа. Развитие образования. Советское здравоохранение.</p> <p>Идеология и культура. Новые идеологические ориентиры. Концепция «развитого социализма». Диссиденты и неформалы. Литература и искусство: поиски новых путей. Достижения советского спорта. Повседневная жизнь советского общества в 1964-</p>	<p><i>Часы на каждую тему распределяются учителем-предметником в зависимости от нагрузки по учебному плану на текущий учебный год в рабочей программе учителя</i></p>

	<p>1985 гг. Общественные настроения.</p> <p>Национальная политика и национальные движения. Новая историческая общность. Изменение национального состава населения СССР. Развитие республик в рамках единого государства. Национальные движения. Эволюция национальной политики.</p> <p>Внешняя политика СССР в 1964-1985 гг. Новые вызовы внешнего мира. Отношения СССР со странами Запада. Совещание по безопасности и сотрудничеству в Европе (СБСЕ). СССР и развивающиеся страны. Ввод советских войск в Афганистан. СССР и страны социализма.</p> <p>СССР и мир в начале 1980-х гг. Нарастание кризисных явлений в СССР. Ю.В.Андропов и начало формирования идеологии перемен. М.С.Горбачев и его окружение: курс на реформы.</p>	
15.	<p>СССР в 1985-1991 гг. Социально-экономическое развитие СССР в 1985-1991 гг. Первый этап преобразований М.С.Горбачева: концепция ускорения социально-экономического развития. Второй этап экономических реформ. Экономический кризис и окончательное разрушение советской модели экономики. Разработка программ перехода к рыночной экономике.</p> <p>Перемены в духовной сфере в годы перестройки. Гласность и плюрализм. Литература. Кино и театр. Реабилитация жертв политических репрессий. Новый этап в государственно-конфессиональных отношениях. Результаты политики гласности.</p> <p>Реформа политической системы СССР и ее итоги. Начало изменения советской политической системы. Конституционная реформа 1988-1991 гг. I Съезд народных депутатов СССР и его значение. Становление многопартийности. Кризис в КПСС и создание Коммунистической партии РСФСР.</p> <p>Новое политическое мышление и перемены во внешней политике. СССР и Запад. Начало разоружения. Разблокирование региональных</p>	<p><i>Часы на каждую тему распределяются учителем-предметником в зависимости от нагрузки по учебному плану на текущий учебный год в рабочей программе учителя</i></p>

	<p>конфликтов. Распад социалистической системы. Результаты политики нового мышления. Отношение к М.С.Горбачеву и его внешней политике в СССР и в мире.</p> <p>Национальная политика и подъем национальных движений. Кризис межнациональных отношений. Нарастание националистических и сепаратистских настроений, обострение межнациональных конфликтов. Противостояние между союзным центром и партийным руководством республик. Декларация о государственном суверенитете РСФСР. Разработка нового союзного договора. Августовский политический кризис 1991 г. Распад СССР.</p>	
16.	<p>Российская Федерация в 1992 - начале 2000-х гг.</p> <p>Российская Федерация в 1990-е гг. Российская экономика в условиях рынка. Начало радикальных экономических преобразований. Ваучерная приватизация. Положение в экономике России в 1992-1998 гг. Корректировка курса реформ. «Олигархический капитализм» и финансовые кризисы. Дефолт 1998 г. и его последствия. Россия после дефолта. Результаты экономических реформ 1990-х гг. Политическое развитие Российской Федерации. Разработка новой Конституции России. Нарастание политико-конституционного кризиса в условиях ухудшения экономической ситуации. Трагические события осени 1993 г. в Москве. Конституция России 1993 г. и ее значение. Российская многопартийность и становление современного парламентаризма. Выборы Президента Российской Федерации в 1996 году. Результаты политического развития России в 1990-е гг. Отставка Президента России Б.Н.Ельцина.</p> <p>Межнациональные отношения и национальная политика. Народы и регионы России после распада СССР. Федеративный договор. Военно-политический кризис в Чеченской Республике.</p> <p>Повседневная жизнь. Изменения в структуре российского общества и условиях жизни различных</p>	<p><i>Часы на каждую тему распределяются учителем-предметником в зависимости от нагрузки по учебному плану на текущий учебный год в рабочей программе учителя</i></p>

	<p>групп населения в 1990-е гг. Численность и доходы населения. Социальное расслоение. Досуг и туризм. Внешняя политика Российской Федерации в 1990-е гг. Новое место России в мире. Взаимоотношения с США и странами Запада. Агрессия НАТО в Югославии и изменение политики России в отношении Запада. Отношения со странами Азии, Африки и Латинской Америки. Россия на постсоветском пространстве. Результаты внешней политики страны в 1990-е гг.</p>	
17.	<p>Россия в XXI в.</p> <p>Политические вызовы и новые приоритеты внутренней политики России в начале XXI в. Укрепление вертикали власти. Противодействие террористической угрозе. Урегулирование кризиса в Чеченской Республике. Обеспечение гражданского согласия и единства общества. Утверждение государственной символики. Военная реформа. Стабилизация политической системы в годы президентства В.В.Путина.</p> <p>Россия в 2008-2011 гг. Президент Д.А.Медведев и его программа. Военный конфликт в Закавказье. Новый этап политической реформы. Выборы в Государственную Думу 2011 г.</p> <p>Социально-экономическое развитие России в начале XXI в. Приоритетные национальные проекты. Экономическое развитие в 2000-2007 гг. Россия в системе мировой рыночной экономики. Мировой экономический кризис 2008 г. Социальная политика. Изменения в структуре, занятости и численности населения.</p> <p>Культура, наука, спорт и общественная жизнь в 1990-х - начале 2020-х гг. Последствия распада СССР в сфере науки, образования и культуры. Литература. Кинематограф. Музыка. Театр. Изобразительное и монументальное искусство. Развитие российской культуры в XXI в. Развитие науки. Формирование суверенной системы образования. Средства массовой информации. Российский спорт. Государство и</p>	<p><i>Часы на каждую тему распределяются учителем-предметником в зависимости от нагрузки по учебному плану на текущий учебный год в рабочей программе учителя</i></p>

	основные религиозные конфессии. Повседневная жизнь.	
18.	<p>Внешняя политика в начале XXI в. Россия в современном мире. Становление нового внешнеполитического курса России в 2000-2007 гг. Рост международного авторитета России и возобновление конфронтации со странами Запада в 2008-2020 гг.</p> <p>Россия в 2012 - начале 2020-х гг. Укрепление обороноспособности страны. Социально-экономическое развитие. Выборы в Государственную Думу 2016 г. Выборы Президента Российской Федерации в 2018 г. Национальные цели развития страны. Конституционная реформа 2020 г. Выборы в Государственную Думу VIII созыва.</p> <p>Россия сегодня. Специальная военная операция (далее - СВО). Отношения с Западом в начале XXI в. Давление на Россию со стороны США. Противодействие стратегии Запада в отношении России. Фальсификация истории. Возрождение нацизма. Украинский неонацизм. Переворот 2014 г. на Украине. Возвращение Крыма. Судьба Донбасса. Минские соглашения. СВО. Противостояние с Западом. Украина - неонацистское государство. Новые регионы. СВО и российское общество. Россия - страна героев.</p> <p>Наш край в 1992 г. - настоящее время.</p>	<i>Часы на каждую тему распределяются учителем-предметником в зависимости от нагрузки по учебному плану на текущий учебный год в рабочей программе учителя</i>
19.	Итоговое обобщение по теме «История России. 1945 г. - начало XXI в.».	
Итого за 11 класс		68 часов

**Поурочное планирование по учебному предмету «История»
10 класс (для обучающихся 2025-2026 учебного года)**

№ урока	Тема урока
Урок 1	Введение во Всеобщую историю начала XX в.
Урок 2	Мир накануне Первой мировой войны

Урок 3	Первая мировая война. 1914 - 1918 г.г
Урок 4	Повторительно-обобщающий урок по теме «Мир накануне и в годы Первой Мировой войны»
Урок 5	Распад империй и образование новых национальных государств в Европе
Урок 6	Версальско-Вашингтонская система международных отношений
Урок 7	Страны Европы и Северной Америки в 1920-е гг.
Урок 8	Итальянский фашизм. Авторитарные режимы в Европе.
Урок 9	Великая депрессия. Преобразования Ф. Рузвельта в США
Урок 10	Германский нацизм. Нарастание агрессии в мире.
Урок 11	Рост международной напряженности в 1930-е гг. Гражданская война в Испании
Урок 12	Повторительно-обобщающий урок по теме «Страны Европы и Северной Америки в 1920-е гг.»
Урок 13	Страны Азии, Африки и Латинской Америки в 1918 - 1930 гг.
Урок 14	Страны Азии, Африки и Латинской Америки в 1918 - 1930 гг.
Урок 15	Международные отношения в 1930-е гг.
Урок 16	Развитие науки и культуры в 1914 - 1930-х гг.
Урок 17	Развитие науки и культуры в 1914 - 1930-х гг.
Урок 18	Повторительно-обобщающий урок по теме «Мир в 1918 - 1938 гг.»
Урок 19	Начальный период Второй мировой войны
Урок 20	Начало Великой Отечественной войны и войны на Тихом океане
Урок 21	Коренной перелом во Второй мировой войне
Урок 22	Разгром Германии, Японии и их союзников
Урок 23	Повторительно-обобщающий урок по курсу «Всеобщая история. 1914 - 1945 гг.»
Урок 24	Введение в Историю России начала XX в.

Урок 25	Россия и мир накануне Первой мировой войны
Урок 26	Российская армия на фронтах Первой мировой войны
Урок 27	Наращение революционных настроений. Власть, экономика и общество в годы Первой мировой войны
Урок 28	Российская революция. Февраль 1917 г.
Урок 29	Российская революция. Октябрь 1917 г.
Урок 30	Первые революционные преобразования большевиков
Урок 31	Экономическая политика советской власти
Урок 32	Гражданская война: истоки и основные участники.
Урок 33	На фронтах Гражданской войны.
Урок 34	Революция и Гражданская война на национальных окраинах
Урок 35	Идеология и культура в годы Гражданской войны. Перемены в повседневной жизни и общественных настроениях
Урок 36	Наш край в 1914 - 1922 гг.
Урок 37	Повторительно-обобщающий урок по теме «Россия в 1914 - 1922 гг.»
Урок 38	Экономический и политический кризис начала 1920-х гг. Переход к новой экономической политике (нэпу)
Урок 39	Экономическое и социальное развитие в годы новой экономической политики (нэпа)
Урок 40	Образование СССР. Национальная политика в 1920-е гг.
Урок 41	Политическое развитие в 1920-е гг.
Урок 42	Международное положение и внешняя политика СССР в 1920-е гг.
Урок 43	Культурное пространство советского общества в 1920-е гг.
Урок 44	«Великий перелом». Индустриализация
Урок 45	Коллективизация сельского хозяйства
Урок 46	Политическая система и национальная политика СССР в 1930-е гг.

Урок 47	Культурное пространство советского общества в 1930-е гг.: создание «нового человека
Урок 48	Развитие науки, образования, здравоохранения в 1930-е гг.
Урок 49	Советское искусство 1930-х гг.
Урок 50	Повседневная жизнь населения в 1930-е гг.
Урок 51	СССР и мировое сообщество в 1929 - 1939 гг.
Урок 52	СССР накануне Великой Отечественной войны.
Урок 53	Наш край в 1920 - 1930-е гг.
Урок 54	Повторительно-обобщающий урок по разделу «Советский Союз в 1920 - 1930-е гг.»
Урок 55	Контрольная работа
Урок 56	Начало Великой Отечественной войны. Битва за Москву и блокада Ленинграда
Урок 57	Фронт за линией фронта
Урок 58	Единство фронта и тыла
Урок 59	Сталинградская битва. Начало коренного перелома в ходе войны
Урок 60	Курская битва. Завершение коренного перелома
Урок 61	«Десять сталинских ударов» и изгнание врага с территории СССР
Урок 62	Наука и культура в годы войны
Урок 63	Освобождение народов Европы. Победа СССР в Великой Отечественной войне
Урок 64	Освобождение народов Европы. Победа СССР в Великой Отечественной войне
Урок 65	Война с Японией. Окончание Второй мировой войны
Урок 66	Окончание Второй мировой войны. Итоги и уроки.
Урок 67	Наш край в 1941 - 1945 гг.

Урок 68	Повторительно-обобщающий урок по теме «Великая Отечественная война 1941 - 1945 гг.»
ОБЩЕЕ КОЛИЧЕСТВО УРОКОВ ПО ПРОГРАММЕ: 68, из них уроков, отведенных на контрольные работы (в том числе Всероссийские проверочные работы), - не более 6	

11 класс (для обучающихся 2026-2027 учебного года)

N урока	Тема урока
Урок 1	Введение. Мир во второй половине XX в. - начале XXI в.
Урок 2	Начало холодной войны и формирование биполярной системы
Урок 3	США и страны Западной Европы во второй половине XX в.
Урок 4	США и страны Западной Европы во второй половине XX в.
Урок 5	США и страны Западной Европы в конце XX - начале XXI в.
Урок 6	Страны Центральной и Восточной Европы во второй половине XX - начале XXI в.
Урок 7	Страны Центральной и Восточной Европы во второй половине XX - начале XXI в.
Урок 8	Страны Восточной и Юго-Восточной Азии в 1940 - 1970-х гг.
Урок 9	Страны Азии: социалистический выбор развития
Урок 10	Страны Восточной Азии во второй половине XX в. - начале XXI в.
Урок 11	Страны Южной и Юго-Восточной Азии во второй половине XX в. - начале XXI в.
Урок 12	Страны Ближнего и Среднего Востока во второй половине XX в. - начале XXI в.
Урок 13	Страны Тропической и Южной Африки. Освобождение от колониальной зависимости

Урок 14	Страны Латинской Америки во второй половине XX - начале XXI в.
Урок 15	Повторительно-обобщающий урок по разделу «Страны Азии, Африки и Латинской Америки во второй половине XX в. - начале XXI в.»
Урок 16	Международные отношения в конце 1940-е - конце 1980-х гг.
Урок 17	Международные отношения в конце 1940-е - конце 1980-х гг.
Урок 18	Международные отношения в 1990-е - 2023 г.
Урок 19	Международные отношения в 1990-е - 2023 г. Кризис глобального доминирования Запада.
Урок 20	Развития науки во второй половине XX в. - начале XXI в.
Урок 21	Развитие культуры и искусства во второй половине XX в. - начале XXI в.
Урок 22	Глобальные проблемы современности.
Урок 23	Повторительно-обобщающий урок по теме «Всеобщая история 1945 - 2022 гг.»
Урок 24	Введение в курс «История России. 1945 год - начало XXI в.»
Урок 25	Восстановление и развитие экономики и социальной сферы.
Урок 26	Политическая система в послевоенные годы.
Урок 27	Идеология, наука, культура и спорт в послевоенные годы.
Урок 28	Место и роль СССР в послевоенном мире. Внешняя политика СССР в 1945 - 1953 гг.

Урок 29	Новое руководство страны. Смена политического курса.
Урок 30	Экономическое и социальное развитие в 1953 - 1964 гг.
Урок 31	Развитие науки и техники. в 1953 - 1964 гг.
Урок 32	Культурное пространство в 1953 - 1964 гг.
Урок 33	Перемены в повседневной жизни в 1953 - 1964 гг.
Урок 34	Внешняя политика в 1953 - 1964 гг.
Урок 35	Повторительно-обобщающий урок по темам «СССР в послевоенные годы» и «СССР в 1953 - 1964 гг.»
Урок 36	Политическое развитие СССР в 1964 - 1985 гг.
Урок 37	Социально-экономическое развитие в 1964 - 1985 гг.
Урок 38	Развитие науки, образование, здравоохранения в 1964 - 1985 гг.
Урок 39	Идеология и культура в 1964 - 1985 гг.
Урок 40	Повседневная жизнь советского общества в 1964 - 1985 гг.
Урок 41	Национальная политика и национальные движения в 1964 - 1985 гг.
Урок 42	Внешняя политика СССР в 1964 - 1985 гг.
Урок 43	СССР и мир в начале 1980-х. Предпосылки реформ

Урок 44	Социально-экономическое развитие СССР в 1985 - 1991 гг.
Урок 45	Перемены в духовной сфере в годы перестройки.
Урок 46	Реформа политической системы СССР и ее итоги.
Урок 47	Новое политическое мышление и перемены во внешней политике.
Урок 48	Национальная политика и подъем национальных движений. Распад СССР
Урок 49	Наш край в 1945 - 1991 гг.
Урок 50	Повторительно-обобщающий урок по теме «СССР в 1964 - 1991 гг.»
Урок 51	Российская экономика в условиях рынка
Урок 52	Политическое развитие Российской Федерации в 1990-е гг.
Урок 53	Межнациональные отношения и национальная политика в 1990-е гг.
Урок 54	Повседневная жизнь в 1990-е гг.
Урок 55	Россия и мир. Внешняя политика Российской Федерации в 1990-е гг.
Урок 56	Политические вызовы и новые приоритеты внутренней политики России в начале XXI в.
Урок 57	Россия в 2008 - 2011 гг.
Урок 58	Социально-экономическое развитие России в начале XXI в. Приоритетные национальные проекты.

Урок 59	Культура, наука, спорт и общественная жизнь в 1990-х - начале 2020-х гг.
Урок 60	Культура, наука, спорт и общественная жизнь в 1990-х - начале 2020-х гг.
Урок 61	Внешняя политика в начале XXI в. Россия в современном мире
Урок 62	Внешняя политика в начале XXI в. Россия в современном мире
Урок 63	Россия в 2012 - начале 2020-х гг.
Урок 64	Россия сегодня. Специальная военная операция (СВО)
Урок 65	Россия сегодня. Специальная военная операция (СВО)
Урок 66	Наш край в 1992 - 2022 гг.
Урок 67	Повторительно-обобщающий урок по теме «Российская Федерация в 1992 - начале 2020-х гг.»
Урок 68	Итоговый обобщающий урок по курсу «История России. 1945 год - начало XXI в.»
ОБЩЕЕ КОЛИЧЕСТВО УРОКОВ ПО ПРОГРАММЕ: 68, из них уроков, отведенных на контрольные работы, - не более 6	

В федеральных и региональных процедурах оценки качества образования используется перечень (кодификатор) распределенных по классам проверяемых требований к результатам освоения основной образовательной программы среднего общего образования и элементов содержания по истории.

Проверяемые требования к результатам освоения основной образовательной программы (10 класс)

Код проверяемо	Проверяемые предметные результаты освоения основной образовательной программы среднего общего образования
-------------------	---

го результата	
1	Понимание значимости России в мировых политических и социально-экономических процессах 1914 - 1945 гг., знание достижений страны и ее народа; умение характеризовать историческое значение Российской революции, Гражданской войны, новой экономической политики, индустриализации и коллективизации в Союзе Советских Социалистических Республик, решающую роль СССР в победе над нацизмом, значение советских научно-технологических успехов
1.1	Называть наиболее значимые события истории России 1914 - 1945 гг., объяснять их особую значимость для истории нашей страны
1.2	Определять и объяснять (аргументировать) свое отношение и оценку наиболее значительных событий, явлений, процессов истории России 1914 - 1945 гг., их значение для истории России и человечества в целом
1.3	Используя знания по истории России и всемирной истории 1914 - 1945 гг., выявлять попытки фальсификации истории
1.4	Используя знания по истории России, аргументированно противостоять попыткам фальсификации исторических фактов, связанных с важнейшими событиями, явлениями, процессами истории России 1914 - 1945 гг.
2	Знание имен героев Первой мировой, Гражданской, Великой Отечественной войн, исторических личностей, внесших значительный вклад в социально-экономическое, политическое и культурное развитие России в 1914 - 1945 гг.
2.1	Называть имена наиболее выдающихся деятелей истории России 1914 - 1945 гг., события, процессы, в которых они участвовали
2.2	Характеризовать деятельность исторических личностей в рамках событий, процессов истории России 1914 - 1945 гг., оценивать значение их деятельности для истории нашей страны и человечества в целом

2.3	Характеризовать значение и последствия событий 1914 - 1945 гг., в которых участвовали выдающиеся исторические личности, для истории России
2.4	Определять и объяснять (аргументировать) свое отношение и оценку деятельности исторических личностей
3	Умение составлять описание (реконструкцию) в устной и письменной форме исторических событий, явлений, процессов истории родного края, истории России и всемирной истории 1914 - 1945 гг. и их участников, образа жизни людей и его изменения в Новейшую эпоху; формулировать и обосновывать собственную точку зрения (версию, оценку) с помощью фактического материала, в том числе используя источники разных типов
3.1	Объяснять смысл изученных (изучаемых) исторических понятий и терминов из истории России, и всемирной истории 1914 - 1945 гг., привлекая учебные тексты и (или) дополнительные источники информации; корректно использовать исторические понятия и термины в устной речи, при подготовке конспекта, реферата
3.2	По самостоятельно составленному плану представлять развернутый рассказ (описание) о ключевых событиях родного края, истории России и всемирной истории 1914 - 1945 гг. с использованием контекстной информации, представленной в исторических источниках, учебной, художественной и научно-популярной литературе, визуальных материалах и других
3.3	Составлять развернутую характеристику исторических личностей с описанием и оценкой их деятельности; характеризовать условия и образ жизни людей в России и других странах в 1914 - 1945 гг., анализируя изменения, произошедшие в течение рассматриваемого периода
3.4	Представлять описание памятников материальной и художественной культуры 1914 - 1945 гг., их назначение, характеризовать обстоятельства их создания, называть авторов памятников культуры, определять жанр, стиль, особенности технических и художественных приемов создания памятников культуры

3.5	Представлять результаты самостоятельного изучения исторической информации из истории России и всемирной истории 1914 - 1945 гг. в форме сложного плана, конспекта, реферата
3.6	Определять и объяснять с использованием фактического материала свое отношение к наиболее значительным событиям, достижениям и личностям истории России и зарубежных стран 1914 - 1945 гг.
3.7	Понимать необходимость фактической аргументации для обоснования своей позиции; самостоятельно отбирать факты, которые могут быть использованы для подтверждения или опровержения какой-либо оценки исторических событий
3.8	Формулировать аргументы для подтверждения или опровержения собственной или предложенной точки зрения по дискуссионной проблеме из истории России и всемирной истории 1914 - 1945 гг.; сравнивать предложенную аргументацию, выбирать наиболее аргументированную позицию
4	Умение выявлять существенные черты исторических событий, явлений, процессов 1914 - 1945 гг.; систематизировать историческую информацию в соответствии с заданными критериями; сравнивать изученные исторические события, явления, процессы
4.1	Называть характерные, существенные признаки событий, процессов, явлений истории России и всеобщей истории 1914 - 1945 гг.
4.2	Различать в исторической информации из курсов истории России и зарубежных стран 1914 - 1945 гг. события, явления, процессы; факты и мнения, описания и объяснения, гипотезы и теории
4.3	Группировать, систематизировать исторические факты по самостоятельно определяемому признаку (хронологии, принадлежности к историческим процессам, типологическим основаниям и другим)
4.4	Обобщать историческую информацию по истории России и зарубежных стран 1914 - 1945 гг.
4.5	На основе изучения исторического материала давать оценку возможности (корректности) сравнения событий, явлений,

	процессов, взглядов исторических деятелей истории России и зарубежных стран в 1914 - 1945 гг.
4.6	Сравнивать исторические события, явления, процессы, взгляды исторических деятелей истории России и зарубежных стран 1914 - 1945 гг. по самостоятельно определенным критериям; на основе сравнения самостоятельно делать выводы
4.7	На основе изучения исторического материала устанавливать исторические аналогии
5	Умение устанавливать причинно-следственные, пространственные, временные связи исторических событий, явлений, процессов; характеризовать их итоги; соотносить события истории родного края и истории России в 1914 - 1945 гг.; определять современников исторических событий истории России и человечества в целом в 1914 - 1945 гг.
5.1	На основе изученного материала по истории России и зарубежных стран 1914 - 1945 гг. определять (различать) причины, предпосылки, поводы, последствия; указывать итоги, значение исторических событий, явлений, процессов
5.2	Устанавливать причинно-следственные, пространственные, временные связи между историческими событиями, явлениями, процессами на основе анализа исторической ситуации (информации) из истории России и зарубежных стран 1914 - 1945 гг.
5.3	Делать предположения о возможных причинах (предпосылках) и последствиях исторических событий, явлений, процессов истории России и зарубежных стран 1914 - 1945 гг.
5.4	Излагать исторический материал на основе понимания причинно-следственных, пространственно-временных связей исторических событий, явлений, процессов
5.5	Соотносить события истории родного края, истории России и зарубежных стран 1914 - 1945 гг.
5.6	Определять современников исторических событий, явлений, процессов истории России и человечества в целом 1914 - 1945 гг.

6	Умение критически анализировать для решения познавательной задачи аутентичные исторические источники разных типов (письменные, вещественные, аудиовизуальные) по истории России и зарубежных стран 1914 - 1945 гг., оценивать их полноту и достоверность, соотносить с историческим периодом; выявлять общее и различия; привлекать контекстную информацию при работе с историческими источниками
6.1	Различать виды письменных исторических источников по истории России и всемирной истории 1914 - 1945 гг.
6.2	Определять авторство письменного исторического источника по истории России и зарубежных стран 1914 - 1945 гг., время и место его создания, события, явления, процессы, о которых идет речь и другое, соотносить информацию письменного источника с историческим контекстом
6.3	Определять на основе информации, представленной в письменном историческом источнике, характерные признаки описываемых событий, явлений, процессов по истории России и зарубежных стран 1914 - 1945 гг.
6.4	Анализировать письменный исторический источник по истории России и зарубежных стран 1914 - 1945 гг. с точки зрения его темы, цели, позиции автора документа и участников событий, основной мысли, основной и дополнительной информации, достоверности содержания
6.5	Соотносить содержание исторического источника по истории России и зарубежных стран 1914 - 1945 гг. с учебным текстом, другими источниками исторической информации (в том числе исторической картой (схемой))
6.6	Сопоставлять, анализировать информацию из двух или более письменных исторических источников по истории России и зарубежных стран 1914 - 1945 гг., делать выводы
6.7	Использовать исторические письменные источники при аргументации дискуссионных точек зрения
6.8	Проводить атрибуцию вещественного исторического источника (определять утилитарное назначение изучаемого предмета,

	материальную основу и технику создания, размер, надписи и другое; соотносить вещественный исторический источник с периодом, к которому он относится, и другое); используя контекстную информацию, описывать вещественный исторический источник
6.9	Проводить атрибуцию визуальных и аудиовизуальных исторических источников по истории России и зарубежных стран 1914 - 1945 гг. (определять авторство, время создания, события, связанные с историческими источниками); используя контекстную информацию, описывать визуальный и аудиовизуальный исторический источник
7	Умение осуществлять с соблюдением правил информационной безопасности поиск исторической информации по истории России и зарубежных стран 1914 - 1945 гг. в справочной литературе, сети Интернет, средствах массовой информации для решения познавательных задач; оценивать полноту и достоверность информации с точки зрения ее соответствия исторической действительности
7.1	Знать и использовать правила информационной безопасности при поиске исторической информации
7.2	Самостоятельно осуществлять поиск достоверных исторических источников, необходимых для изучения событий (явлений, процессов) истории России и зарубежных стран 1914 - 1945 гг.
7.3	На основе знаний по истории самостоятельно подбирать достоверные визуальные источники исторической информации, иллюстрирующие существенные признаки исторических событий, явлений, процессов
7.4	Самостоятельно осуществлять поиск исторической информации, необходимой для анализа исторических событий, процессов, явлений истории России и зарубежных стран 1914 - 1945 гг.
7.5	Используя знания по истории, оценивать полноту и достоверность информации с точки зрения ее соответствия исторической действительности
8	Умение анализировать текстовые, визуальные источники исторической информации, в том числе исторические карты (схемы), по истории России и зарубежных стран 1914 - 1945 гг.; сопоставлять информацию, представленную в различных источниках;

	формализовать историческую информацию в виде таблиц, схем, графиков, диаграмм; приобретение опыта осуществления проектной деятельности в форме разработки и представления учебных проектов по новейшей истории, в том числе на региональном материале (с использованием ресурсов библиотек, музеев и других)
8.1	Определять на основе информации, представленной в текстовом источнике исторической информации, характерные признаки описываемых событий (явлений, процессов) истории России и зарубежных стран 1914 - 1945 гг.
8.2	Отвечать на вопросы по содержанию текстового источника исторической информации по истории России и зарубежных стран 1914 - 1945 гг. и составлять на его основе план, таблицу, схему
8.3	Узнавать, показывать и называть на карте (схеме) объекты, обозначенные условными знаками, характеризовать историческое пространство (географические объекты, территории расселения народов, государства, места расположения памятников культуры и другое), изучаемые события, явления, процессы истории России и зарубежных стран 1914 - 1945 гг.
8.4	Привлекать контекстную информацию при работе с исторической картой и рассказывать об исторических событиях, используя историческую карту
8.5	Сопоставлять, анализировать информацию, представленную на двух или более исторических картах (схемах) по истории России и зарубежных стран 1914 - 1945 гг.; оформлять результаты анализа исторической карты (схемы) в виде таблицы, схемы; делать выводы
8.6	На основании информации, представленной на карте (схеме) по истории России и зарубежных стран 1914 - 1945 гг., проводить сравнение исторических объектов (размеры территорий стран, расстояния и другие), социально-экономических и геополитических условий существования государств, народов; делать выводы
8.7	Сопоставлять информацию, представленную на исторической карте (схеме) по истории России и зарубежных стран 1914 - 1945 гг., с информацией из аутентичных исторических источников и источников исторической информации

8.8	Определять события, явления, процессы, которым посвящены визуальные источники исторической информации
8.9	На основании визуальных источников исторической информации и статистической информации по истории России и зарубежных стран 1914 - 1945 гг. проводить сравнение исторических событий, явлений, процессов истории России и зарубежных стран 1914 - 1945 гг.
8.10	Сопоставлять визуальные источники исторической информации по истории России и зарубежных стран 1914 - 1945 гг. с информацией из других исторических источников, делать выводы
8.11	Представлять историческую информацию в виде таблиц, графиков, схем, диаграмм
8.12	Использовать умения, приобретенные в процессе изучения истории, для участия в подготовке учебных проектов по истории России 1914 - 1945 гг., в том числе на региональном материале, с использованием ресурсов библиотек, музеев и других
9	Приобретение опыта взаимодействия с людьми другой культуры, национальной и религиозной принадлежности на основе ценностей современного российского общества: идеалов гуманизма, демократии, мира и взаимопонимания между народами, людьми разных культур; проявление уважения к историческому наследию народов России
9.1	Понимать особенности политического, социально-экономического и историко-культурного развития России как многонационального государства; знакомство с культурой, традициями и обычаями народов России
9.2	Знать исторические примеры эффективного взаимодействия народов нашей страны для защиты Родины от внешних врагов, достижения общих целей в деле политического, социально-экономического и культурного развития России
9.3	Понимать особенности общения с представителями другой культуры, национальной и религиозной принадлежности, важность учета в общении традиций, обычаев, особенностей культуры народов нашей страны

9.4	Участвовать в диалогическом и полилогическом общении, посвященном проблемам, связанным с историей России и зарубежных стран 1914 - 1945 гг.; создавать устные монологические высказывания разной коммуникативной направленности в зависимости от целей, сферы и ситуации общения с соблюдением норм современного русского языка и речевого этикета
10	Умение защищать историческую правду, не допускать умаления подвига народа при защите Отечества, готовность давать отпор фальсификациям российской истории
10.1	Понимать значение подвига советского народа в годы Великой Отечественной войны, значение достижений народов нашей страны в других важнейших событиях, процессах истории России и зарубежных стран 1914 - 1945 гг., осознавать и понимать ценность сопричастности своей семьи к событиям, явлениям, процессам истории России
10.2	Используя исторические факты, характеризовать значение достижений народов нашей страны в событиях, явлениях, процессах истории России и зарубежных стран 1914 - 1945 гг.
10.3	Используя знания по истории России и зарубежных стран 1914 - 1945 гг., выявлять в исторической информации попытки фальсификации истории, приводить аргументы в защиту исторической правды
10.4	Активно участвовать в дискуссиях, не допуская умаления подвига народа при защите Отечества
11	Знание ключевых событий, основных дат и этапов истории России и мира в 1914 - 1945 гг.; выдающихся деятелей отечественной и всемирной истории; важнейших достижений культуры, ценностных ориентиров
11.1	Указывать хронологические рамки основных периодов отечественной и всеобщей истории 1914 - 1945 гг.
11.2	Называть даты важнейших событий и процессов отечественной и всеобщей истории 1914 - 1945 гг.
11.3	Выявлять синхронность исторических процессов отечественной и всеобщей истории 1914 - 1945 гг.

11.4	Делать выводы о тенденциях развития своей страны и других стран в данный период
11.5	Характеризовать место, обстоятельства, участников, результаты и последствия важнейших исторических событий, явлений, процессов истории России 1914 - 1945 гг.

Проверяемые элементы содержания (10 класс)

Код	Проверяемый элемент содержания
ВСЕОБЩАЯ ИСТОРИЯ	
1	Мир накануне и в годы Первой мировой войны
1.1	Понятие «Новейшее время». Хронологические рамки и периодизация Новейшей истории. Мир в начале XX в. Развитие индустриального общества. Технический прогресс. Изменение социальной структуры общества. Политические течения: либерализм, консерватизм, социал-демократия, анархизм. Рабочее и социалистическое движение. Профсоюзы. Мир империй - наследие XIX в. Империализм. Национализм. Старые и новые лидеры индустриального мира. Блоки великих держав: Тройственный союз, Антанта. Региональные конфликты и войны в конце XIX - начале XX в.
1.2	Первая мировая война (1914 - 1918). Причины Первой мировой войны. Убийство в Сараево. Нападение Австро-Венгрии на Сербию. Вступление в войну европейских держав. Цели и планы сторон. Сражение на Марне. Позиционная война. Боевые операции на Восточном фронте, их роль в общем ходе войны. Изменения в составе воюющих блоков (вступление в войну Османской империи, Италии, Болгарии). Четверной союз. Верден. Сомма. Люди на фронтах и в тылу. Националистическая пропаганда. Новые методы ведения войны. Власть и общество в годы войны. Положение населения в тылу воюющих стран. Вынужденные переселения, геноцид. Рост антивоенных настроений. Завершающий этап войны. Объявление США войны Германии. Бои на Западном фронте. Революция в России и выход Советской России из войны. Капитуляция государств Четверного союза. Политические, экономические и социальные последствия Первой мировой войны

2	Мир в 1918 - 1939 гг.
2.1	От войны к миру. Распад империй и образование новых национальных государств в Европе. Планы послевоенного устройства мира. 14 пунктов В. Вильсона. Парижская мирная конференция. Лига Наций. Вашингтонская конференция. Версальско-Вашингтонская система. Революционные события 1918 - 1919 гг. в Европе. Ноябрьская революция в Германии. Веймарская республика. Образование Коминтерна. Венгерская советская республика
2.2	Страны Европы и Северной Америки в 1920 - 1930-е гг. Рост влияния социалистических партий и профсоюзов. Приход лейбористов к власти в Великобритании. Зарождение фашистского движения в Италии; Б. Муссолини. Приход фашистов к власти и утверждение тоталитарного режима в Италии. Стабилизация 1920-х гг. Эра процветания в США. Мировой экономический кризис 1929 - 1933 гг. и начало Великой депрессии. Проявления и социально-политические последствия кризиса. «Новый курс» Ф.Д. Рузвельта (цель, мероприятия, итоги). Кейнсианство. Государственное регулирование экономики. Альтернативные стратегии выхода из мирового экономического кризиса. Становление нацизма в Германии. Национал-социалистическая немецкая рабочая партия (НСДАП); А. Гитлер. Приход нацистов к власти. Нацистский режим в Германии (политическая система, экономическая политика, идеология). Нюрнбергские законы. Подготовка Германии к войне. Установление авторитарных режимов в странах Европы в 1920 - 1930-х гг. Борьба против угрозы фашизма. Тактика единого рабочего фронта и Народного фронта. Приход к власти и политика правительств Народного фронта во Франции, Испании. Франкистский мятеж и гражданская война в Испании (участники, основные сражения). Позиции европейских держав в отношении Испании. Советская помощь Испании. Оборона Мадрида. Поражение Испанской Республики
2.3	Страны Азии, Латинской Америки в 1918 - 1930-е гг. Распад Османской империи. Провозглашение Турецкой Республики. Курс преобразований М. Кемаля Ататюрка. Страны Восточной и Южной Азии. Революция 1925 - 1927 гг. в Китае. Режим Чан Кайши и гражданская война с коммунистами. «Великий поход» Красной армии Китая. Национально-освободительное движение в Индии в 1919 - 1939 гг. Индийский национальный конгресс. М.К. Ганди. Мексиканская революция 1910 - 1917 гг., ее итоги и значение.

	Реформы и революционные движения в латиноамериканских странах. Народный фронт в Чили
2.4	Международные отношения в 1920 - 1930-х гг. Версальская система 1920-х гг. Планы Дауэса и Юнга. Советское государство в международных отношениях в 1920-х гг. (Генуэзская конференция, соглашение в Рапалло, выход СССР из дипломатической изоляции). Пакт Бриана-Келлога. «Эра пацифизма». Нарастание агрессии в мире в 1930-х гг. Агрессия Японии против Китая (1931 - 1933). Итало-эфиопская война (1935). Инициативы СССР по созданию системы коллективной безопасности. Агрессивная политика Германии в Европе (оккупация Рейнской зоны, аншлюс Австрии). Судетский кризис. Мюнхенское соглашение и его последствия. Политика «умиротворения» агрессора. Создание оси Берлин - Рим - Токио. Японо-китайская война. Советско-японские конфликты у озера Хасан и реки Халхин-Гол. Британско-франко-советские переговоры в Москве. Советско-германский договор о ненападении и его последствия
2.5	Развитие культуры в 1914 - 1930-х гг. Научные открытия первых десятилетий XX в. (физика, химия, биология, медицина и другие). Технический прогресс в 1920 - 1930-х гг. Изменение облика городов. «Потерянное поколение»: тема войны в литературе и художественной культуре. Основные направления в искусстве. Модернизм, авангардизм, сюрреализм, абстракционизм, реализм. Ведущие деятели культуры первой трети XX в. Кинематограф 1920 - 1930-х гг. Тоталитаризм и культура. Массовая культура. Олимпийское движение
3	Вторая мировая война
3.1	Начало Второй мировой войны. Причины Второй мировой войны. Нападение Германии на Польшу и начало мировой войны. Стратегические планы главных воюющих сторон. Разгром Польши. Блицкриг. «Странная война». Советско-финляндская война и ее международные последствия. Захват Германией Дании и Норвегии. Разгром Франции и ее союзников. Битва за Британию. Агрессия Германии и ее союзников на Балканах
3.2	1941 год. Начало Великой Отечественной войны и войны на Тихом океане. Нападение Германии на СССР. Планы Германии в отношении СССР; план «Барбаросса», план «Ост». Начало Великой Отечественной войны. Ход событий на советско-германском фронте в 1941 г. Нападение японских войск на Перл-Харбор, вступление США в войну. Формирование антигитлеровской коалиции. Ленд-лиз

3.3	Положение в оккупированных странах. «Новый порядок». Нацистская политика геноцида, холокост. Концентрационные лагеря. Принудительная трудовая миграция и насильственные переселения. Коллаборационизм. Движение Сопротивления. Партизанская война в Югославии
3.4	Коренной перелом в войне. Сталинградская битва. Курская битва. Война в Северной Африке. Высадка союзнических войск в Италии и падение режима Муссолини. Перелом в войне на Тихом океане. Тегеранская конференция. «Большая тройка»
3.5	Разгром Германии, Японии и их союзников. Открытие второго фронта в Европе, наступление союзников. Военные операции Красной Армии в 1944 - 1945 гг., их роль в освобождении стран Европы. Восстания против оккупантов и их пособников в европейских странах. Конференции руководителей ведущих держав антигитлеровской коалиции; Ялтинская конференция. Разгром военных сил Германии и взятие Берлина. Капитуляция Германии. Роль СССР в разгроме нацистской Германии и освобождении народов Европы. Потсдамская конференция. Создание ООН. Завершение мировой войны на Дальнем Востоке. Американские атомные бомбардировки Хиросимы и Нагасаки. Вступление СССР в войну против Японии, разгром Квантунской армии. Капитуляция Японии. Нюрнбергский трибунал и Токийский процесс над военными преступниками Германии и Японии. Итоги Второй мировой войны

ИСТОРИЯ РОССИИ

4	Россия в Первой мировой войне (1914 - 1918)
4.1	Россия и мир накануне Первой мировой войны. Вступление России в войну. Геополитические и военно-стратегические планы командования
4.2	Боевые действия на Австро-германском и Кавказском фронтах, взаимодействие с союзниками по Антанте. Брусиловский прорыв и его значение. Массовый героизм воинов. Людские потери. Политизация и начало морального разложения армии
4.3	Власть, экономика и общество в условиях войны. Милитаризация экономики. Формирование военно-промышленных комитетов. Пропаганда патриотизма и восприятие войны обществом. Содействие гражданского населения армии и создание общественных организаций помощи фронту. Введение государством карточной системы снабжения в городе и разверстки в деревне

4.4	Нарастание экономического кризиса и смена общественных настроений. Кадровая чехарда в правительстве. Взаимоотношения представительной и исполнительной ветвей власти. Прогрессивный блок и его программа. Распутинщина и десакрализация власти. Политические партии и война: оборонцы, интернационалисты и пораженцы. Влияние большевистской пропаганды. Возрастание роли армии в жизни общества
5	Великая российская революция (1917 - 1922)
5.1	Понятие Великой российской революции, продолжавшейся от свержения самодержавия до создания Советского Союза. Три основных этапа: Февральская революция, Октябрьская революция, Гражданская война. Российская империя накануне революции. Территория и население. Объективные и субъективные причины обострения экономического и политического кризиса. Война как революционизирующий фактор. Национальные и конфессиональные проблемы. Незавершенность и противоречия модернизации. Основные социальные слои, политические партии и их лидеры накануне революции
5.2	Основные этапы и хронология революционных событий 1917 г. Февраль - март: восстание в Петрограде и падение монархии. Конец Российской империи. Отклики внутри страны: Москва, периферия, фронт, национальные регионы. Формирование Временного правительства и программа его деятельности. Петроградский Совет рабочих и солдатских депутатов и его декреты
5.3	Весна - лето 1917 г.: зыбкое равновесие политических сил при росте влияния большевиков во главе с В.И. Лениным. Июльский кризис и конец двоевластия. Восстановление патриаршества
5.4	Выступление Л.Г. Корнилова против Временного правительства. Провозглашение России республикой. Свержение Временного правительства и взятие власти большевиками 25 октября (7 ноября) 1917 г. В.И. Ленин как политический деятель
6	Первые революционные преобразования большевиков
6.1	Первые мероприятия большевиков в политической, экономической и социальной сферах. Борьба за армию. Декрет о мире и заключение Брестского мира. Национализация промышленности. Декрет о земле и принципы наделения крестьян землей. Отделение Церкви от государства

6.2	Созыв и разгон Учредительного собрания. Слом старого и создание нового госаппарата. Советы как форма власти. Всероссийский центральный исполнительный комитет (ВЦИК) Советов. Совнарком. Всероссийская Чрезвычайная Комиссия (ВЧК) по борьбе с контрреволюцией и саботажем. Создание Высшего совета народного хозяйства (ВСНХ). Первая Конституция РСФСР 1918 г.
7	Гражданская война и ее последствия
7.1	Установление советской власти в центре и на местах осенью 1917 - весной 1918 г. Начало формирования основных очагов сопротивления большевикам. Ситуация на Дону. Позиция Украинской Центральной рады. Восстание чехословацкого корпуса
7.2	Гражданская война как общенациональная катастрофа. Человеческие потери. Причины, этапы и основные события Гражданской войны. Военная интервенция
7.3	Палитра антибольшевистских сил: их характеристика и взаимоотношения. Идеология Белого движения. Положение населения на территориях антибольшевистских сил. Будни села: красные продотряды и белые реквизиции
7.4	Политика «военного коммунизма». Продразверстка, принудительная трудовая повинность, административное распределение товаров и услуг. Разработка плана ГОЭЛРО. Создание регулярной Красной Армии. Использование военспецов. Выступление левых эсеров. Красный и белый террор, их масштабы. Убийство царской семьи. Ущемление прав Советов в пользу чрезвычайных органов: Чрезвычайных комиссий (ЧК), комбедов и ревкомов. Причины победы Красной Армии в Гражданской войне. Вопрос о земле. Национальный фактор в Гражданской войне. Декларация прав народов России и ее значение
7.5	Особенности Гражданской войны на Украине, в Закавказье и Средней Азии, в Сибири и на Дальнем Востоке. Польско-советская война. Поражение армии Врангеля в Крыму. Эмиграция и формирование русского зарубежья. Последние отголоски Гражданской войны в регионах в конце 1921 - 1922 г.
8	Идеология и культура Советской России периода Гражданской войны

8.1	Идеология и культура Советской России периода Гражданской войны. Создание Государственной комиссии по просвещению и Пролеткульта. Наглядная агитация и массовая пропаганда коммунистических идей. Национализация театров и кинематографа. Пролетаризация вузов, организация рабфаков. Антирелигиозная пропаганда и секуляризация жизни общества. Ликвидация сословных привилегий. Законодательное закрепление равноправия полов
8.2	Повседневная жизнь. Городской быт: бесплатный транспорт, товары по карточкам, субботники и трудовые мобилизации. Комитеты бедноты и рост социальной напряженности в деревне. Проблема массовой детской беспризорности
8.3	Наш край в 1914 - 1922 гг.
9	СССР в годы новой экономической политики (нэпа) (1921 - 1928)
9.1	Катастрофические последствия Первой мировой и Гражданской войн. Демографическая ситуация в начале 1920-х гг. Экономическая разруха. Голод 1921 - 1922 гг. и его преодоление. Реквизиция церковного имущества, сопротивление верующих и преследование священнослужителей. Крестьянские восстания в Сибири, на Тамбовщине, в Поволжье и другие. Кронштадтское восстание. Отказ большевиков от «военного коммунизма» и переход к новой экономической политике (нэпу). Использование рыночных механизмов и товарно-денежных отношений для улучшения экономической ситуации. Замена продразверстки в деревне единым продналогом. Стимулирование кооперации. Финансовая реформа 1922 - 1924 гг. Создание Госплана и разработка годовых и пятилетних планов развития народного хозяйства. Учреждение в СССР звания Героя Труда (1927 г., с 1938 г. - Герой Социалистического Труда)
9.2	Предпосылки и значение образования СССР. Принятие Конституции СССР 1924 г. Ситуация в Закавказье и Средней Азии. Создание новых национальных образований в 1920-е гг. Политика «коренизации» и борьба по вопросу о национальном строительстве
9.3	Ликвидация небольшевистских партий и установление в СССР однопартийной политической системы. Смерть В.И. Ленина и борьба за власть. Ситуация в партии и возрастание роли партийного аппарата. Ликвидация оппозиции внутри ВКП(б) к концу 1920-х гг.

9.4	Социальная политика большевиков. Положение рабочих и крестьян. Эмансипация женщин. Социальные лифты. Становление системы здравоохранения. Охрана материнства и детства. Борьба с беспризорностью и преступностью. Меры по сокращению безработицы. Положение бывших представителей «эксплуататорских классов». Деревенский социум: кулаки, середняки и бедняки. Сельскохозяйственные коммунны, артели и Товарищества по совместной обработке земли (ТОЗы)
10	Советский Союз в 1929 - 1941 гг.
10.1	«Великий перелом». Перестройка экономики на основе командного администрирования. Форсированная индустриализация. Создание рабочих и инженерных кадров. Социалистическое соревнование. Ударники и стахановцы. Ликвидация частной торговли и предпринимательства. Кризис снабжения и введение карточной системы
10.2	Коллективизация сельского хозяйства и ее трагические последствия. Раскулачивание. Сопротивление крестьян. Становление колхозного строя. Создание машинно-тракторных станций (МТС). Голод в СССР в 1932 - 1933 гг. как следствие коллективизации
10.3	Крупнейшие стройки первых пятилеток в центре и национальных республиках. Строительство Московского метрополитена. Создание новых отраслей промышленности. Форсирование военного производства и освоения новой техники. Ужесточение трудового законодательства. Результаты, цена и издержки модернизации. Превращение СССР в аграрно-индустриальную державу. Ликвидация безработицы
10.4	Утверждение культа личности Сталина. Партийные органы как инструмент сталинской политики. Органы госбезопасности и их роль в поддержании диктатуры. Ужесточение цензуры. «История ВКП(б). Краткий курс». Усиление идеологического контроля над обществом. Введение паспортной системы. Массовые политические репрессии 1937 - 1938 гг. Результаты репрессий на уровне регионов и национальных республик. Репрессии против священнослужителей. ГУЛАГ. Роль принудительного труда в осуществлении индустриализации и в освоении труднодоступных территорий
10.5	Советская социальная и национальная политика 1930-х гг. Пропаганда и реальные достижения. Конституция СССР 1936 г.
11	Культурное пространство советского общества в 1920 - 1930-е гг.

11.1	<p>Повседневная жизнь и общественные настроения в годы новой экономической политики (нэпа). Повышение общего уровня жизни. Нэпманы и отношение к ним в обществе. «Коммунистическое чванство». Разрушение традиционной морали. Отношение к семье, браку, воспитанию детей. Советские обряды и праздники. Наступление на религию. Пролеткульт и нэпманская культура. Борьба с безграмотностью. Основные направления в литературе и архитектуре. Достижения в области киноискусства. Советский авангард. Создание национальной письменности и смена алфавитов. Деятельность Наркомпроса. Рабфаки. Культура и идеология</p>
11.2	<p>Создание «нового человека». Пропаганда коллективистских ценностей. Воспитание интернационализма и советского патриотизма. Общественный энтузиазм периода первых пятилеток. Развитие спорта. Освоение Арктики. Эпопея челюскинцев. Престижность военной профессии и научно-инженерного труда. Учреждение звания Героя Советского Союза (1934) и первые награждения.</p> <p>Культурная революция. От обязательного начального образования к массовой средней школе. Установление жесткого государственного контроля над сферой литературы и искусства. Создание творческих союзов и их роль в пропаганде советской культуры. Социалистический реализм. Литература и кинематограф 1930-х гг.</p> <p>Наука в 1930-е гг. Академия наук СССР. Создание новых научных центров. Выдающиеся ученые и конструкторы гражданской и военной техники. Формирование национальной интеллигенции.</p> <p>Повседневность 1930-х гг. Снижение уровня доходов населения по сравнению с периодом новой экономической политики (нэпа). Деньги, карточки и очереди. Из деревни в город: последствия вынужденного переселения и миграции населения. Жилищная проблема. Коллективные формы быта. Возвращение к традиционным ценностям в середине 1930-х гг. Досуг в городе. Пионерия и комсомол. Военно-спортивные организации. Материнство и детство в 1930-е гг. Жизнь в деревне</p>
12	Внешняя политика СССР в 1920 - 1930-е гг.
12.1	<p>Внешняя политика: от курса на мировую революцию к концепции построения социализма в одной стране. Деятельность Коминтерна как инструмента мировой революции. Договор в Рапалло. Выход СССР из международной изоляции. Вступление СССР в Лигу Наций</p>

12.2	Возрастание угрозы мировой войны. Попытки организовать систему коллективной безопасности в Европе. Советские добровольцы в Испании и в Китае. Вооруженные конфликты на озере Хасан, реке Халхин-Гол
12.3	СССР накануне Великой Отечественной войны. Мюнхенский договор 1938 г. и угроза международной изоляции СССР. Заключение договора о ненападении между СССР и Германией в 1939 г. Зимняя война с Финляндией. Включение в состав СССР Латвии, Литвы и Эстонии; Бессарабии, Северной Буковины, Западной Украины и Западной Белоруссии. Катынская трагедия
12.4	Наш край в 1920 - 1930-е гг.
13	Первый период войны (июнь 1941 - осень 1942 г.)
13.1	План «Барбаросса». Соотношение сил противников на 22 июня 1941 г. Вторжение Германии и ее сателлитов на территорию СССР. Брестская крепость. Массовый героизм воинов, представителей всех народов СССР. Причины поражений Красной Армии на начальном этапе войны. Чрезвычайные меры руководства страны, образование Государственного комитета обороны. Роль партии в мобилизации сил на отпор врагу. Создание дивизий народного ополчения. Смоленское сражение. Наступление советских войск под Ельней. Начало блокады Ленинграда. Оборона Одессы и Севастополя. Срыв гитлеровских планов молниеносной войны
13.2	Битва за Москву. Наступление гитлеровских войск: Москва на осадном положении. Парад 7 ноября 1941 г. на Красной площади. Переход в контрнаступление и разгром немецкой группировки под Москвой. Наступательные операции Красной Армии зимой - весной 1942 г. Итоги Московской битвы
13.3	Блокада Ленинграда. Героизм и трагедия гражданского населения. Эвакуация ленинградцев. Дорога жизни
13.4	Перестройка экономики на военный лад. Эвакуация предприятий, населения и ресурсов. Введение норм военной дисциплины на производстве и транспорте
13.5	Нацистский оккупационный режим. Генеральный план «Ост». Нацистская пропаганда. Массовые преступления гитлеровцев против советских граждан. Концлагеря и гетто. Холокост. Этнические чистки на

	оккупированной территории СССР. Нацистский плен. Уничтожение военнопленных и медицинские эксперименты над заключенными. Угон советских людей в Германию. Разграбление и уничтожение культурных ценностей. Начало массового сопротивления врагу. Восстания в нацистских лагерях. Развертывание партизанского движения
14	Коренной перелом в ходе войны (осень 1942 - 1943 г.)
14.1	Сталинградская битва. Германское наступление весной - летом 1942 г. Поражение советских войск в Крыму. Битва за Кавказ. Оборона Сталинграда. Дом Павлова. Окружение неприятельской группировки под Сталинградом. Разгром окруженных под Сталинградом гитлеровцев. Итоги и значение победы Красной Армии под Сталинградом
14.2	Прорыв блокады Ленинграда в январе 1943 г. Значение героического сопротивления Ленинграда
14.3	Битва на Курской дуге. Соотношение сил. Провал немецкого наступления. Танковые сражения под Прохоровкой и Обоянью. Переход советских войск в наступление. Итоги и значение Курской битвы. Битва за Днепр. Освобождение Левобережной Украины и форсирование Днепра. Освобождение Киева. Итоги наступления Красной Армии летом - осенью 1943 г.
14.4	СССР и союзники. Проблема второго фронта. Ленд-лиз. Тегеранская конференция 1943 г.
14.5	За линией фронта. Развертывание массового партизанского движения. Антифашистское подполье в крупных городах. Значение партизанской и подпольной борьбы для победы над врагом. Сотрудничество с врагом (коллорабационизм): формы, причины, масштабы. Создание гитлеровцами воинских формирований из советских военнопленных. Антисоветские национальные военные формирования в составе вермахта. Судебные процессы на территории СССР над военными преступниками и пособниками оккупантов в 1943 - 1946 гг.
15	Человек и война: единство фронта и тыла
15.1	«Все для фронта, все для победы!». Трудовой подвиг народа. Роль женщин и подростков в промышленном и сельскохозяйственном производстве. Самоотверженный труд ученых. Помощь населения фронту.

	Повседневность военного времени. Фронтовая повседневность. Боевое братство. Женщины на войне. Письма с фронта и на фронт. Повседневность в советском тылу. Военная дисциплина на производстве. Карточная система и нормы снабжения в городах. Положение в деревне. Стратегии выживания в городе и на селе. Государственные меры и общественные инициативы по спасению детей
15.2	Культурное пространство в годы войны. Песня «Священная война» - призыв к сопротивлению врагу. Советские писатели, композиторы, художники, ученые в условиях войны. Песенное творчество и фольклор. Кино военных лет. Государство и Церковь в годы войны. Патриотическое служение представителей религиозных конфессий. Культурные и научные связи с союзниками
16	Победа СССР в Великой Отечественной войне. Окончание Второй мировой войны (1944 - сентябрь 1945 г.)
16.1	Освобождение Правобережной Украины и Крыма. Наступление советских войск в Белоруссии и Прибалтике. Боевые действия в Восточной и Центральной Европе и освободительная миссия Красной Армии. Висло-Одерская операция
16.2	Битва за Берлин. Капитуляция Германии. Встреча на Эльбе. Репатриация советских граждан в ходе войны и после ее окончания
16.3	Война и общество. Восстановление хозяйства в освобожденных районах. Начало советского атомного проекта. Реэвакуация и нормализация повседневной жизни. Депортации репрессированных народов. Взаимоотношения государства и Церкви
16.4	Открытие второго фронта в Европе. Ялтинская конференция 1945 г.: основные решения. Потсдамская конференция. Судьба послевоенной Германии. Политика денацификации, демилитаризации, демонополизации, демократизации (четыре «Д»)
16.5	Советско-японская война 1945 г. Разгром Квантунской армии. Ядерные бомбардировки японских городов американской авиацией и их последствия
16.6	Создание ООН. Осуждение главных военных преступников. Нюрнбергский и Токийский судебные процессы.

	Итоги Великой Отечественной и Второй мировой войны. Решающий вклад СССР в победу антигитлеровской коалиции. Людские и материальные потери. Изменение политической карты мира
16.7	Наш край в 1941 - 1945 гг.

Проверяемые требования к результатам освоения основной образовательной программы (11 класс)

Код проверяемого результата	Проверяемые предметные результаты освоения основной образовательной программы среднего общего образования
1	Понимание значимости России в мировых политических и социально-экономических процессах 1945 - 2022 гг., знание достижений страны и ее народа; умение характеризовать историческое значение советских научно-технологических успехов, освоения космоса; понимание причин и следствий распада СССР, возрождения Российской Федерации как мировой державы, воссоединения Крыма с Россией, специальной военной операции на Украине и других важнейших событий 1945 - 2022 гг.; особенности развития культуры народов СССР (России)
1.1	Называть наиболее значимые события истории России 1945 - 2022 гг., объяснять их особую значимость для истории нашей страны
1.2	Определять и объяснять (аргументировать) свое отношение и оценку наиболее значительных событий, явлений, процессов истории России 1945 - 2022 гг., их значение для истории России и человечества в целом
1.3	Используя знания по истории России и всемирной истории 1945 - 2022 гг., выявлять попытки фальсификации истории
1.4	Используя знания по истории России, аргументированно противостоять попыткам фальсификации исторических фактов, связанных с важнейшими событиями, явлениями, процессами истории России 1945 - 2022 гг.

2	Знание имен исторических личностей, внесших значительный вклад в социально-экономическое, политическое и культурное развитие России в 1945 - 2022 гг.
2.1	Называть имена наиболее выдающихся деятелей истории России 1945 - 2022 гг., события, процессы, в которых они участвовали
2.2	Характеризовать деятельность исторических личностей в рамках событий, процессов истории России 1945 - 2022 гг., оценивать значение их деятельности для истории нашей страны и человечества в целом
2.3	Характеризовать значение и последствия событий 1945 - 2022 гг., в которых участвовали выдающиеся исторические личности, для истории России
2.4	Определять и объяснять (аргументировать) свое отношение и оценку деятельности исторических личностей
3	Умение составлять описание (реконструкцию) в устной и письменной форме исторических событий, явлений, процессов истории родного края, истории России и всемирной истории 1945 - 2022 гг. и их участников, образа жизни людей и его изменения в Новейшую эпоху; формулировать и обосновывать собственную точку зрения (версию, оценку) с помощью фактического материала, в том числе используя источники разных типов
3.1	Объяснять смысл изученных (изучаемых) исторических понятий и терминов из истории России и всемирной истории 1945 - 2022 гг., привлекая учебные тексты и (или) дополнительные источники информации; корректно использовать исторические понятия и термины в устной речи, при подготовке конспекта, реферата
3.2	По самостоятельно составленному плану представлять развернутый рассказ (описание) о ключевых событиях родного края, истории России и всемирной истории 1945 - 2022 гг. с использованием контекстной информации, представленной в исторических источниках, учебной, художественной и научно-популярной литературе, визуальных материалах и другом
3.3	Составлять развернутую характеристику исторических личностей с описанием и оценкой их деятельности; характеризовать условия и

	образ жизни людей в России и других странах в 1945 - 2022 гг., анализируя изменения, произошедшие в течение рассматриваемого периода
3.4	Представлять описание памятников материальной и художественной культуры 1945 - 2022 гг., их назначение, характеризовать обстоятельства их создания, называть авторов памятников культуры, определять жанр, стиль, особенности технических и художественных приемов создания памятников культуры
3.5	Представлять результаты самостоятельного изучения исторической информации из истории России и всемирной истории 1945 - 2022 гг. в форме сложного плана, конспекта, реферата
3.6	Определять и объяснять с использованием фактического материала свое отношение к наиболее значительным событиям, достижениям и личностям истории России и зарубежных стран 1945 - 2022 гг.
3.7	Понимать необходимость фактической аргументации для обоснования своей позиции; самостоятельно отбирать факты, которые могут быть использованы для подтверждения (опровержения) какой-либо оценки исторических событий
3.8	Формулировать аргументы для подтверждения (опровержения) собственной или предложенной точки зрения по дискуссионной проблеме из истории России и всемирной истории 1945 - 2022 гг.; сравнивать предложенную аргументацию, выбирать наиболее аргументированную позицию
4	Умение выявлять существенные черты исторических событий, явлений, процессов 1945 - 2022 гг.; систематизировать историческую информацию в соответствии с заданными критериями; сравнивать изученные исторические события, явления, процессы
4.1	Называть характерные, существенные признаки событий, процессов, явлений истории России и всеобщей истории 1945 - 2022 гг.
4.2	Различать в исторической информации из курсов истории России и зарубежных стран 1945 - 2022 гг. события, явления, процессы; факты и мнения, описания и объяснения, гипотезы и теории

4.3	Группировать, систематизировать исторические факты по самостоятельно определяемому признаку (хронологии, принадлежности к историческим процессам, типологическим основаниям и другому)
4.4	Обобщать историческую информацию по истории России и зарубежных стран 1945 - 2022 гг.
4.5	На основе изучения исторического материала давать оценку возможности (корректности) сравнения событий, явлений, процессов, взглядов исторических деятелей истории России и зарубежных стран в 1945 - 2022 гг.
4.6	Сравнивать исторические события, явления, процессы, взгляды исторических деятелей истории России и зарубежных стран 1945 - 2022 гг. по самостоятельно определенным критериям; на основе сравнения самостоятельно делать выводы
4.7	На основе изучения исторического материала устанавливать исторические аналогии
5	Умение устанавливать причинно-следственные, пространственные, временные связи исторических событий, явлений, процессов; характеризовать их итоги; соотносить события истории родного края и истории России в 1945 - 2022 гг.; определять современников исторических событий истории России и человечества в целом в 1945 - 2022 гг.
5.1	На основе изученного материала по истории России и зарубежных стран 1945 - 2022 гг. определять (различать) причины, предпосылки, поводы, последствия, указывать итоги, значение исторических событий, явлений, процессов
5.2	Устанавливать причинно-следственные, пространственные, временные связи между историческими событиями, явлениями, процессами на основе анализа исторической ситуации (информации) из истории России и зарубежных стран 1945 - 2022 гг.
5.3	Делать предположения о возможных причинах (предпосылках) и последствиях исторических событий, явлений, процессов истории России и зарубежных стран 1945 - 2022 гг.

5.4	Излагать исторический материал на основе понимания причинно-следственных, пространственно-временных связей исторических событий, явлений, процессов
5.5	Соотносить события истории родного края, истории России и зарубежных стран 1945 - 2022 гг.
5.6	Определять современников исторических событий, явлений, процессов истории России и человечества в целом 1945 - 2022 гг.
6	Умение критически анализировать для решения познавательной задачи аутентичные исторические источники разных типов (письменные, вещественные, аудиовизуальные) по истории России и зарубежных стран 1945 - 2022 гг., оценивать их полноту и достоверность, соотносить с историческим периодом; выявлять общее и различия; привлекать контекстную информацию при работе с историческими источниками
6.1	Различать виды письменных исторических источников по истории России и всемирной истории 1945 - 2022 гг.
6.2	Определять авторство письменного исторического источника по истории России и зарубежных стран 1945 - 2022 гг., время и место его создания, события, явления, процессы, о которых идет речь и другое, соотносить информацию письменного источника с историческим контекстом
6.3	Определять на основе информации, представленной в письменном историческом источнике, характерные признаки описываемых событий, явлений, процессов по истории России и зарубежных стран 1945 - 2022 гг.
6.4	Анализировать письменный исторический источник по истории России и зарубежных стран 1945 - 2022 гг. с точки зрения его темы, цели, позиции автора документа и участников событий, основной мысли, основной и дополнительной информации, достоверности содержания
6.5	Соотносить содержание исторического источника по истории России и зарубежных стран 1945 - 2022 гг. с учебным текстом, другими источниками исторической информации (в том числе исторической картой (схемой))

6.6	Сопоставлять, анализировать информацию из двух или более письменных исторических источников по истории России и зарубежных стран 1945 - 2022 гг., делать выводы
6.7	Использовать исторические письменные источники при аргументации дискуссионных точек зрения
6.8	Проводить атрибуцию вещественного исторического источника (определять утилитарное назначение изучаемого предмета, материальную основу и технику создания, размер, надписи и другое; соотносить вещественный исторический источник с периодом, к которому он относится, и другое); используя контекстную информацию, описывать вещественный исторический источник
6.9	Проводить атрибуцию визуальных и аудиовизуальных исторических источников по истории России и зарубежных стран 1945 - 2022 гг. (определять авторство, время создания, события, связанные с историческими источниками); используя контекстную информацию, описывать визуальный и аудиовизуальный исторический источник
7	Умение осуществлять с соблюдением правил информационной безопасности поиск исторической информации по истории России и зарубежных стран 1945 - 2022 гг. в справочной литературе, сети Интернет, средствах массовой информации для решения познавательных задач; оценивать полноту и достоверность информации с точки зрения ее соответствия исторической действительности
7.1	Знать и использовать правила информационной безопасности при поиске исторической информации
7.2	Самостоятельно осуществлять поиск достоверных исторических источников, необходимых для изучения событий (явлений, процессов) истории России и зарубежных стран 1945 - 2022 гг.
7.3	На основе знаний по истории самостоятельно подбирать достоверные визуальные источники исторической информации, иллюстрирующие сущностные признаки исторических событий, явлений, процессов
7.4	Самостоятельно осуществлять поиск исторической информации, необходимой для анализа исторических событий, процессов, явлений истории России и зарубежных стран 1945 - 2022 гг.

7.5	Используя знания по истории, оценивать полноту и достоверность информации с точки зрения ее соответствия исторической действительности
8	Умение анализировать текстовые, визуальные источники исторической информации, в том числе исторические карты (схемы), по истории России и зарубежных стран 1945 - 2022 гг.; сопоставлять информацию, представленную в различных источниках; формализовать историческую информацию в виде таблиц, схем, графиков, диаграмм; приобретение опыта осуществления проектной деятельности в форме разработки и представления учебных проектов по новейшей истории, в том числе на региональном материале (с использованием ресурсов библиотек, музеев и других)
8.1	Определять на основе информации, представленной в текстовом источнике исторической информации, характерные признаки описываемых событий (явлений, процессов) истории России и зарубежных стран 1945 - 2022 гг.
8.2	Отвечать на вопросы по содержанию текстового источника исторической информации по истории России и зарубежных стран 1945 - 2022 гг. и составлять на его основе план, таблицу, схему
8.3	Узнавать, показывать и называть на карте (схеме) объекты, обозначенные условными знаками, характеризовать историческое пространство (географические объекты, территории расселения народов, государства, места расположения памятников культуры и другое), изучаемые события, явления, процессы истории России и зарубежных стран 1945 - 2022 гг.
8.4	Привлекать контекстную информацию при работе с исторической картой и рассказывать об исторических событиях, используя историческую карту
8.5	Сопоставлять, анализировать информацию, представленную на двух или более исторических картах (схемах) по истории России и зарубежных стран 1945 - 2022 гг.; оформлять результаты анализа исторической карты (схемы) в виде таблицы, схемы; делать выводы
8.6	На основании информации, представленной на карте (схеме) по истории России и зарубежных стран 1945 - 2022 гг., проводить сравнение исторических объектов (размеры территорий стран,

	расстояния и другие), социально-экономических и геополитических условий существования государств, народов; делать выводы
8.7	Сопоставлять информацию, представленную на исторической карте (схеме) по истории России и зарубежных стран 1945 - 2022 гг., с информацией из аутентичных исторических источников и источников исторической информации
8.8	Определять события, явления, процессы, которым посвящены визуальные источники исторической информации
8.9	На основании визуальных источников исторической информации и статистической информации по истории России и зарубежных стран 1945 - 2022 гг. проводить сравнение исторических событий, явлений, процессов истории России и зарубежных стран 1945 - 2022 гг.
8.10	Сопоставлять визуальные источники исторической информации по истории России и зарубежных стран 1945 - 2022 гг. с информацией из других исторических источников, делать выводы
8.11	Представлять историческую информацию в виде таблиц, графиков, схем, диаграмм
8.12	Использовать умения, приобретенные в процессе изучения истории, для участия в подготовке учебных проектов по истории России 1945 - 2022 гг., в том числе на региональном материале, с использованием ресурсов библиотек, музеев и других
9	Приобретение опыта взаимодействия с людьми другой культуры, национальной и религиозной принадлежности на основе ценностей современного российского общества: идеалов гуманизма, демократии, мира и взаимопонимания между народами, людьми разных культур; проявление уважения к историческому наследию народов России
9.1	Понимать особенности политического, социально-экономического и историко-культурного развития России как многонационального государства; знакомство с культурой, традициями и обычаями народов России
9.2	Знать исторические примеры эффективного взаимодействия народов нашей страны для защиты Родины от внешних врагов, достижения

	общих целей в деле политического, социально-экономического и культурного развития России
9.3	Понимать особенности общения с представителями другой культуры, национальной и религиозной принадлежности, важность учета в общении традиций, обычаев, особенностей культуры народов нашей страны
9.4	Участвовать в диалогическом и полилогическом общении, посвященном проблемам, связанным с историей России и зарубежных стран 1945 - 2022 гг.; создавать устные монологические высказывания разной коммуникативной направленности в зависимости от целей, сферы и ситуации общения с соблюдением норм современного русского языка и речевого этикета
10	Умение защищать историческую правду, не допускать умаления подвига народа при защите Отечества, готовность давать отпор фальсификациям российской истории
10.1	Понимать значение подвига советского народа в годы Великой Отечественной войны, значение достижений народов нашей страны в других важнейших событиях, процессах истории России и зарубежных стран 1945 - 2022 гг., осознавать и понимать ценность сопричастности своей семьи к событиям, явлениям, процессам истории России
10.2	Используя исторические факты, характеризовать значение достижений народов нашей страны в событиях, явлениях, процессах истории России и зарубежных стран 1945 - 2022 гг.
10.3	Используя знания по истории России и зарубежных стран 1945 - 2022 гг., выявлять в исторической информации попытки фальсификации истории, приводить аргументы в защиту исторической правды
10.4	Активно участвовать в дискуссиях, не допуская умаления подвига народа при защите Отечества
11	Знание ключевых событий, основных дат и этапов истории России и мира в 1945 - 2022 гг.; выдающихся деятелей отечественной и всемирной истории; важнейших достижений культуры, ценностных ориентиров

11.1	Указывать хронологические рамки основных периодов отечественной и всеобщей истории 1945 - 2022 гг.
11.2	Называть даты важнейших событий и процессов отечественной и всеобщей истории 1945 - 2022 гг.
11.3	Выявлять синхронность исторических процессов отечественной и всеобщей истории 1945 - 2022 гг.
11.4	Делать выводы о тенденциях развития своей страны и других стран в данный период
11.5	Характеризовать место, обстоятельства, участников, результаты и последствия важнейших исторических событий, явлений, процессов истории России 1945 - 2022 гг.

Проверяемые элементы содержания (11 класс)

Код	Проверяемый элемент содержания
ВСЕОБЩАЯ ИСТОРИЯ	
1	Страны Северной Америки и Европы во второй половине XX - начале XXI в.
1.1	От мира к холодной войне. Речь У. Черчилля в Фултоне. Доктрина Трумэна. План Маршалла. Разделенная Европа. Раскол Германии и образование двух германских государств. Совет экономической взаимопомощи. Формирование двух военно-политических блоков (Организация Североатлантического договора (НАТО) и Организация Варшавского договора (ОВД))
1.2	Соединенные Штаты Америки. Послевоенный экономический подъем. Развитие постиндустриального общества. Общество потребления. Демократы и республиканцы у власти: президенты США и повороты политического курса. Социальные движения (борьба против расовой сегрегации, за гражданские права, выступления против войны во Вьетнаме). Внешняя политика США во второй половине XX - начале XXI в. Развитие отношений с СССР, Российской Федерацией
1.3	Страны Западной Европы. Экономическая и политическая ситуация в первые послевоенные годы. Научно-техническая революция. Становление

	<p>социально ориентированной рыночной экономики. Германское «экономическое чудо». Установление V Республики во Франции. Лейбористы и консерваторы в Великобритании. Начало европейской интеграции (ЕЭС). «Бурные шестидесятые». «Скандинавская модель» социально-экономического развития. Падение диктатур в Греции, Португалии, Испании. Экономические кризисы 1970-х - начала 1980-х гг. Неоконсерватизм. Европейский союз</p>
1.4	<p>Страны Центральной и Восточной Европы во второй половине XX - начале XXI в. Революции второй половины 1940-х гг. и установление коммунистических режимов. Совет экономической взаимопомощи (СЭВ) и ОВД. Достижения и проблемы социалистического развития в 1950-е гг. Выступления в ГДР (1953), Польше и Венгрии (1956). Югославская модель социализма. «Пражская весна» 1968 г. и ее подавление. Движение «Солидарность» в Польше. Перестройка в СССР и страны Восточного блока. Революции 1989 - 1990 гг. в странах Центральной и Восточной Европы. Распад ОВД, СЭВ. Образование новых государств на постсоветском пространстве. Разделение Чехословакии. Распад Югославии и война на Балканах. Агрессия НАТО против Югославии. Развитие восточно-европейских государств в XXI в. (экономика, политика, внешнеполитическая ориентация, участие в интеграционных процессах)</p>
2	<p>Страны Азии, Африки и Латинской Америки во второй половине XX - начале XXI в.: проблемы и пути модернизации. Обретение независимости и выбор путей развития странами Азии и Африки</p>
2.1	<p>Страны Восточной, Юго-Восточной и Южной Азии. Освободительная борьба и провозглашение национальных государств в регионе. Китай: провозглашение республики; социалистический эксперимент; Мао Цзэдун и маоизм; экономические реформы конца 1970-х - 1980-х гг. и их последствия; современное развитие. Разделение Вьетнама и Кореи на государства с разным общественно-политическим строем. Индия: провозглашение независимости; курс Неру; внутренняя и внешняя политика современного индийского государства. Успехи модернизации. Япония после Второй мировой войны: от поражения к лидерству. Восстановление суверенитета страны. Японское «экономическое чудо». Новые индустриальные страны (Сингапур, Южная Корея)</p>
2.2	<p>Страны Ближнего Востока и Северной Африки. Турция: политическое развитие, достижения и проблемы модернизации. Иран: реформы 1960 -</p>

	1970-х гг.; исламская революция. Афганистан: смена политических режимов, роль внешних сил. Провозглашение независимых государств на Ближнем Востоке и в Северной Африке. Палестинская проблема. Создание государства Израиль. Египет: выбор пути развития; внешнеполитический курс. Суэцкий конфликт. Арабо-израильские войны и попытки урегулирования на Ближнем Востоке. Политическое развитие арабских стран в конце XX - начале XXI в. «Арабская весна» и смена политических режимов в начале 2010-х гг. Гражданская война в Сирии
2.3	Страны Тропической и Южной Африки. Этапы провозглашения независимости («год Африки», 1970 - 1980-е гг.). Выбор путей развития. Попытки утверждения демократических режимов и возникновение диктатур. Организация Африканского единства. Система апартеида на юге Африки и ее падение. Сепаратизм. Гражданские войны и этнические конфликты в Африке
2.4	Страны Латинской Америки во второй половине XX - начале XXI в. Положение стран Латинской Америки в середине XX в.: проблемы внутреннего развития, влияние США. Аграрные реформы и импортозамещающая индустриализация. Националреформизм. Революция на Кубе. Диктатуры и демократизация в странах Латинской Америки. Революции конца 1960-х - 1970-х гг. (Перу, Чили, Никарагуа). «Левый поворот» в конце XX в.
3	Международные отношения во второй половине XX - начале XXI в. Основные этапы развития международных отношений во второй половине 1940-х - 2020-х гг.
3.1	Международные кризисы и региональные конфликты в годы холодной войны (берлинские кризисы, Корейская война, войны в Индокитае, Суэцкий кризис, Карибский (Кубинский) кризис). Создание Движения неприсоединения. Гонка вооружений. Война во Вьетнаме
3.2	Разрядка международной напряженности в конце 1960-х - первой половине 1970-х гг. Договор о запрещении ядерных испытаний в трех средах. Договор о нераспространении ядерного оружия (1968). «Пражская весна» 1968 г. и ввод войск государств - участников ОВД в Чехословакию. Урегулирование германского вопроса (договоры ФРГ с СССР и Польшей, четырехстороннее соглашение по Западному Берлину). Договоры об ограничении стратегических вооружений (ОСВ). Совещание по безопасности и сотрудничеству в Европе (Хельсинки, 1975)

3.3	Ввод советских войск в Афганистан (1979). Возвращение к политике холодной войны. Наращивание стратегических вооружений. Американский проект СОИ. Провозглашение советской концепции нового политического мышления в 1980-х гг. Революции 1989 - 1991 гг. в странах Центральной и Восточной Европы, их внешнеполитические последствия. Распад СССР и Восточного блока. Российская Федерация - правопреемник СССР на международной арене. Образование СНГ
3.4	Международные отношения в конце XX - начале XXI в. От биполярного к многополюсному миру. Региональная и межрегиональная интеграция. Россия в современном мире: восстановление лидирующих позиций, отстаивание национальных интересов. Усиление позиций Китая на международной арене. Военные конфликты. Международный терроризм. Мировое сообщество и роль России в противостоянии угрозам и вызовам в начале XX в.
4	Развитие науки и культуры во второй половине XX - начале XXI в. Современный мир
4.1	Развитие науки во второй половине XX - начале XXI в. (ядерная физика, химия, биология, медицина). Научно-техническая революция. Использование ядерной энергии в мирных целях. Достижения в области космонавтики (СССР, США). Развитие электротехники и робототехники. Информационная революция. Сеть Интернет
4.2	Течения и стили в художественной культуре второй половины XX - начала XXI в.: от модернизма к постмодернизму. Литература. Живопись. Архитектура: новые технологии, концепции, художественные решения. Дизайн. Кинематограф. Музыка: развитие традиций и авангардные течения. Джаз. Рок-музыка. Массовая культура. Молодежная культура
4.3	Глобальные проблемы человечества. Существование и распространение ядерного оружия. Проблема природных ресурсов и экологии. Проблема беженцев. Эпидемии в современном мире
ИСТОРИЯ РОССИИ	
5	СССР в 1945 - 1953 гг.
5.1	Влияние последствий войны на советскую систему и общество. Разруха. Демобилизация армии. Социальная адаптация фронтовиков. Репатриация.

	Рост беспризорности и решение проблем послевоенного детства. Рост преступности
5.2	Ресурсы и приоритеты восстановления. Демилитаризация экономики и переориентация на выпуск гражданской продукции. Восстановление индустриального потенциала страны. Сельское хозяйство и положение деревни. Ремонт, их размеры и значение для экономики. Советский атомный проект, его успехи и значение. Начало гонки вооружений. Положение на послевоенном потребительском рынке. Колхозный рынок. Голод 1946 - 1947 гг. Денежная реформа и отмена карточной системы (1947)
5.3	Сталин и его окружение. Ужесточение административно-командной системы. Соперничество в верхних эшелонах власти. Усиление идеологического контроля. Послевоенные репрессии. «Ленинградское дело». Борьба с космополитизмом. «Дело врачей»
5.4	Сохранение трудового законодательства военного времени на период восстановления разрушенного хозяйства. Союзный центр и национальные регионы: проблемы взаимоотношений
6	СССР в середине 1950-х - первой половине 1960-х гг.
6.1	Смена политического курса. Смерть Сталина и настроения в обществе. Борьба за власть в советском руководстве. Переход политического лидерства к Н.С. Хрущеву. Первые признаки наступления оттепели в политике, экономике, культурной сфере. XX съезд партии и разоблачение культа личности Сталина. Реакция на доклад Хрущева в стране и мире. Начало реабилитации жертв массовых политических репрессий и смягчение политической цензуры. Возвращение депортированных народов. Особенности национальной политики. Утверждение единоличной власти Хрущева
6.2	Культурное пространство и повседневная жизнь. Изменение общественной атмосферы. Шестидесятники. Литература, кинематограф, театр, живопись: новые тенденции. Образование и наука. Приоткрытие железного занавеса. Всемирный фестиваль молодежи и студентов 1957 г. Популярные формы досуга. Неофициальная культура. Хрущев и интеллигенция. Антирелигиозные кампании. Гонения на Церковь. Диссиденты. Самиздат и «тамиздат»

6.3	Социально-экономическое развитие СССР. «Догнать и перегнать Америку». Попытки решения продовольственной проблемы. Освоение целинных земель
6.4	Научно-техническая революция (НТР) в СССР. Военный и гражданский секторы экономики. Создание ракетно-ядерного щита. Начало освоения космоса. Запуск первого спутника Земли. Исторические полеты Ю.А. Гагарина и первой в мире женщины-космонавта В.В. Терешковой. Влияние НТР на перемены в повседневной жизни людей
6.5	Реформы в промышленности. Переход от отраслевой системы управления к совнархозам. Расширение прав союзных республик. Изменения в социальной и профессиональной структуре советского общества к началу 1960-х гг. Преобладание горожан над сельским населением. Положение и проблемы рабочего класса, колхозного крестьянства и интеллигенции. Востребованность научного и инженерного труда
6.6	XXII съезд КПСС и Программа построения коммунизма в СССР. Воспитание «нового человека». Бригады коммунистического труда. Общественные формы управления. Социальные программы. Реформа системы образования. Пенсионная реформа. Массовое жилищное строительство. Рост доходов населения и дефицит товаров народного потребления
6.7	Внешняя политика. СССР и страны Запада. Международные военно-политические кризисы, позиция СССР и стратегия ядерного сдерживания (Суэцкий кризис 1956 г., Берлинский кризис 1961 г., Карибский кризис 1962 г.). СССР и мировая социалистическая система. Распад колониальных систем и борьба за влияние в странах третьего мира
6.8	Конец оттепели. Нарастание негативных тенденций в обществе. Кризис доверия власти. Новочеркасские события. Смещение Н.С. Хрущева
7	Советское государство и общество в середине 1960-х - начале 1980-х гг.
7.1	Приход к власти Л.И. Брежнева; его окружение и смена политического курса. Десталинизация и ресталинизация. Экономические реформы 1960-х гг. Новые ориентиры аграрной политики. Косыгинская реформа. Конституция СССР 1977 г. Концепция «развитого социализма»
7.2	Нарастание застойных тенденций в экономике и кризис идеологии. Замедление темпов развития. Новые попытки реформирования экономики.

	Цена сохранения СССР статуса сверхдержавы. Рост масштабов и роли ВПК. Трудности развития агропромышленного комплекса. Советские научные и технические приоритеты. Создание топливно-энергетического комплекса (ТЭК)
7.3	Повседневность в городе и в деревне. Рост социальной мобильности. Миграция населения в крупные города и проблема неперспективных деревень. Популярные формы досуга населения. Уровень жизни разных социальных слоев. Социальное и экономическое развитие союзных республик. Общественные настроения. Потребительские тенденции в советском обществе. Дефицит и очереди
7.4	Развитие физкультуры и спорта в СССР. XXII летние Олимпийские игры 1980 г. в Москве. Литература и искусство: поиски новых путей. Авторское кино. Авангардное искусство. Неформалы (клуб самодеятельной песни (КСП), движение Клуба веселых и находчивых (КВН) и другие). Диссидентский вызов. Борьба с инакомыслием. Судебные процессы. Цензура и самиздат
7.5	Новые вызовы внешнего мира. Между разрядкой и конфронтацией. Возрастание международной напряженности. Холодная война и мировые конфликты. Пражская весна и снижение международного авторитета СССР. Достижение военно-стратегического паритета с США. Политика разрядки. Совещание по безопасности и сотрудничеству в Европе (СБСЕ) в Хельсинки. Ввод войск в Афганистан. Подъем антикоммунистических настроений в Восточной Европе. Кризис просоветских режимов
7.6	Л.И. Брежнев в оценках современников и историков
8	Политика перестройки. Распад СССР (1985 - 1991)
8.1	Наращение кризисных явлений в социально-экономической и идейно-политической сферах. Резкое падение мировых цен на нефть и его негативные последствия для советской экономики. М.С. Горбачев и его окружение: курс на реформы. Антиалкогольная кампания 1985 г. и ее противоречивые результаты. Чернобыльская трагедия. Реформы в экономике, в политической и государственной сферах. Законы о госпредприятии и об индивидуальной трудовой деятельности. Принятие закона о приватизации государственных предприятий
8.2	Гласность и плюрализм. Политизация жизни и подъем гражданской активности населения. Либерализация цензуры. Общественные

	настроения и дискуссии в обществе. Отказ от догматизма в идеологии. Вторая волна десталинизации. История страны как фактор политической жизни. Отношение к войне в Афганистане. Неформальные политические объединения
8.3	Новое мышление М.С. Горбачева. Изменения в советской внешней политике. Односторонние уступки Западу. Распуск СЭВ и Организации Варшавского договора. Объединение Германии. Начало вывода советских войск из Центральной и Восточной Европы. Завершение холодной войны
8.4	Демократизация советской политической системы. XIX конференция КПСС и ее решения. Альтернативные выборы народных депутатов. Съезды народных депутатов - высший орган государственной власти. I съезд народных депутатов СССР и его значение. Демократы первой волны, их лидеры и программы
8.5	Подъем национальных движений, нагнетание националистических и сепаратистских настроений. Обострение межнационального противостояния: Закавказье, Прибалтика, Украина, Молдавия. Позиции республиканских лидеров и национальных элит
8.6	Последний этап перестройки: 1990 - 1991 гг. Отмена 6-й статьи Конституции СССР о руководящей роли КПСС. Становление многопартийности. Кризис в КПСС и создание Коммунистической партии РСФСР. I съезд народных депутатов РСФСР и его решения. Противостояние союзной и российской власти. Введение поста Президента и избрание М.С. Горбачева Президентом СССР. Избрание Б.Н. Ельцина Президентом РСФСР. Углубление политического кризиса
8.7	Усиление центробежных тенденций и угрозы распада СССР. Декларация о государственном суверенитете РСФСР. Дискуссии о путях обновления Союза ССР. Ново-Огаревский процесс и попытки подписания нового Союзного договора. «Парад суверенитетов». Референдум о сохранении СССР. Превращение экономического кризиса в стране в ведущий политический фактор. Нарастание разбалансированности в экономике. Введение карточной системы снабжения. Реалии 1991 г.: конфискационная денежная реформа, трехкратное повышение государственных цен, пустые полки магазинов. Разработка союзным и российским руководством программ перехода к рыночной экономике. Радикализация общественных настроений. Забастовочное движение. Новый этап в государственно-конфессиональных отношениях

8.8	Попытка государственного переворота в августе 1991 г. Планы ГКЧП и защитники Белого дома. Победа Ельцина. Ослабление союзной власти. Распад структур КПСС. Оформление фактического распада СССР. Беловежские и Алма-Атинские соглашения, создание Содружества Независимых Государств (СНГ). Реакция мирового сообщества на распад СССР. Россия как преемник СССР на международной арене
8.9	Наш край в 1945 - 1991 гг.
9	Становление новой России (1992 - 1999)
9.1	Б.Н. Ельцин и его окружение. Общественная поддержка курса реформ. Правительство реформаторов во главе с Е.Т. Гайдаром. Начало радикальных экономических преобразований. Либерализация цен. «Шоковая терапия». Ваучерная приватизация. Гиперинфляция, рост цен и падение жизненного уровня населения. Безработица. Черный рынок и криминализация жизни. Рост недовольства граждан первыми результатами экономических реформ. Корректировка курса реформ и попытки стабилизации экономики. Роль иностранных займов. Тенденции деиндустриализации и увеличения зависимости экономики от мировых цен на энергоносители. Ситуация в российском сельском хозяйстве и увеличение зависимости от экспорта продовольствия. Финансовые пирамиды. Дефолт 1998 г. и его последствия
9.2	Нарастание политико-конституционного кризиса в условиях ухудшения экономической ситуации. Указ Б.Н. Ельцина N 1400 и его оценка Конституционным судом. Возможность мирного выхода из политического кризиса. Трагические события осени 1993 г. в Москве. Всенародное голосование (плебисцит) по проекту Конституции России 1993 г. Ликвидация Советов и создание новой системы государственного устройства. Принятие Конституции России 1993 г. и ее значение. Становление российского парламентаризма. Разделение властей. Проблемы построения федеративного государства. Утверждение государственной символики. Российская многопартийность и строительство гражданского общества. Основные политические партии и движения 1990-х гг., их лидеры и платформы. Кризис центральной власти. Обострение ситуации на Северном Кавказе. Вторжение террористических группировок в Дагестан. Добровольная отставка Б.Н. Ельцина
9.3	Обострение межнациональных и межконфессиональных отношений в 1990-е гг. Подписание Федеративного договора (1992) и отдельных

	соглашений центра с республиками. Взаимоотношения центра и субъектов Федерации. Военно-политический кризис в Чеченской Республике
9.4	Повседневная жизнь россиян в условиях реформ. Свобода СМИ. Свобода предпринимательской деятельности. Возможность выезда за рубеж. Кризис образования и науки. Социальная поляризация общества и смена ценностных ориентиров. Безработица и детская беспризорность. Проблемы русскоязычного населения в бывших республиках СССР
9.5	Новые приоритеты внешней политики. Россия - правопреемник СССР на международной арене. Значение сохранения Россией статуса ядерной державы. Взаимоотношения с США и странами Запада. Россия на постсоветском пространстве. СНГ и союз с Белоруссией. Военно-политическое сотрудничество в рамках СНГ
10	Россия в XXI в.: вызовы времени и задачи модернизации
10.1	Политические и экономические приоритеты. Вступление в должность Президента В.В. Путина и связанные с этим ожидания. Начало преодоления негативных последствий 1990-х гг. Основные направления внутренней и внешней политики. Федерализм и сепаратизм. Создание федеральных округов. Восстановление единого правового пространства страны. Разграничение властных полномочий центра и регионов. Террористическая угроза и борьба с ней. Урегулирование кризиса в Чеченской Республике. Построение вертикали власти и гражданское общество. Военная реформа
10.2	Экономический подъем 1999 - 2007 гг. и кризис 2008 г. Структура экономики, роль нефтегазового сектора и задачи инновационного развития. Крупнейшие инфраструктурные проекты. Сельское хозяйство. Россия в системе мировой рыночной экономики. Начало (2005) и продолжение (2018) реализации приоритетных национальных проектов
10.3	Президент Д.А. Медведев, премьер-министр В.В. Путин. Основные направления внешней и внутренней политики. Проблема стабильности и преемственности власти
10.4	Избрание В.В. Путина Президентом Российской Федерации в 2012 г. и переизбрание на новый срок в 2018 г. Вхождение Крыма в состав России и реализация инфраструктурных проектов в Крыму (строительство Крымского моста, трассы «Таврида» и других). Начало конституционной реформы (2020)

10.5	<p>Новый облик российского общества после распада СССР. Социальная и профессиональная структура. Занятость и трудовая миграция. Миграционная политика. Основные принципы и направления государственной социальной политики. Реформы здравоохранения. Пенсионные реформы. Реформирование образования, культуры, науки и его результаты. Начало конституционной реформы. Снижение средней продолжительности жизни и тенденции депопуляции. Государственные программы демографического возрождения России. Разработка семейной политики и меры по поощрению рождаемости. Пропаганда спорта и здорового образа жизни и их результаты. XXII Олимпийские и XI Паралимпийские зимние игры в Сочи (2014), успехи российских спортсменов, допинговые скандалы и их последствия для российского спорта. Чемпионат мира по футболу и открытие нового образа России миру. Повседневная жизнь. Социальная дифференциация. Качество, уровень жизни и размеры доходов разных слоев населения. Постановка государством вопроса о социальной ответственности бизнеса. Модернизация бытовой сферы. Досуг. Россиянин в глобальном информационном пространстве: СМИ, компьютеризация, сеть Интернет. Массовая автомобилизация. Военно-патриотические движения. Марш «Бессмертный полк». Празднование 75-летия Победы в Великой Отечественной войне (2020)</p>
10.6	<p>Внешняя политика в конце XX - начале XXI в. Утверждение новой концепции внешней политики Российской Федерации (2000) и ее реализация. Постепенное восстановление лидирующих позиций России в международных отношениях. Современная концепция российской внешней политики. Участие в международной борьбе с терроризмом и в урегулировании локальных конфликтов. Оказание помощи Сирии в борьбе с международным терроризмом и в преодолении внутривосточного кризиса (с 2015 г.). Приближение военной инфраструктуры НАТО к российским границам и ответные меры. Односторонний выход США из международных соглашений по контролю над вооружениями и последствия для России. Создание Россией нового высокоточного оружия и реакция в мире</p>
10.7	<p>Центробежные и партнерские тенденции в СНГ. Союзное государство России и Беларуси. Россия в СНГ и в Евразийском экономическом сообществе (ЕврАзЭС). Миротворческие миссии России. Приднестровье. Россия в условиях нападения Грузии на Южную Осетию в 2008 г.</p>

	(операция по принуждению Грузии к миру). Отношения с США и Евросоюзом. Вступление в Совет Европы. Сотрудничество России со странами ШОС (Шанхайской организации сотрудничества) и БРИКС. Деятельность «Большой двадцатки». Дальневосточное и другие направления политики России. Сланцевая революция в США и борьба за передел мирового нефтегазового рынка
10.8	Государственный переворот на Украине 2014 г. и позиция России. Воссоединение Крыма и Севастополя с Россией и его международные последствия. Минские соглашения по Донбассу и гуманитарная поддержка Донецкой Народной Республики (ДНР) и Луганской Народной Республики (ЛНР). Специальная военная операция (2022). Введение США и их союзниками политических и экономических санкций против России и их последствия
10.9	Россия в борьбе с коронавирусной пандемией, оказание помощи зарубежным странам. Мир и процессы глобализации в новых условиях. Международный нефтяной кризис 2020 г. и его последствия. Россия в современном мире
10.10	Религия, наука и культура России в конце XX - начале XXI в. Повышение общественной роли СМИ и сети Интернет. Коммерциализация культуры. Ведущие тенденции в развитии образования и науки. Модернизация образовательной системы. Основные достижения российских ученых и недостаточная востребованность результатов их научной деятельности. Религиозные конфессии и повышение их роли в жизни страны. Особенности развития современной художественной культуры: литературы, киноискусства, театра, изобразительного искусства. Процессы глобализации и массовая культура
10.11	Наш край в 1992 - 2022 гг.

2.1.15. Рабочая программа по учебному предмету «История» (базовый уровень) (для обучающихся 11 классов 2025-2026 учебного года)

Рабочая программа по учебному предмету «История» составлена на основе федеральной рабочей программы по истории и включает пояснительную записку, содержание обучения, планируемые результаты освоения программы по истории и тематическое планирование.

Пояснительная записка

Программа по истории разработана с целью оказания методической помощи учителю истории в создании рабочей программы по учебному предмету, ориентированной на современные тенденции в образовании и активные методики обучения, и подлежит непосредственному применению при реализации обязательной части ООП СОО.

Программа по истории дает представление о целях, общей стратегии обучения, воспитания и развития обучающихся средствами истории, устанавливает обязательное предметное содержание, предусматривает распределение его по классам и структурирование его по разделам и темам курса.

Место истории в системе среднего общего образования определяется его познавательным и мировоззренческим значением, воспитательным потенциалом, вкладом в становление личности человека. История представляет собирательную картину жизни людей во времени, их социального, созидательного, нравственного опыта. Она служит важным ресурсом самоидентификации личности в окружающем социуме, культурной среде от уровня семьи до уровня своей страны и мира в целом. История дает возможность познания и понимания человека и общества в связи прошлого, настоящего и будущего.

Целью школьного исторического образования является формирование и развитие личности обучающегося, способного к самоидентификации и определению своих ценностных ориентиров на основе осмысления и освоения исторического опыта своей страны и человечества в целом, активно и творчески применяющего исторические знания и предметные умения в учебной и социальной практике. Данная цель предполагает формирование у обучающихся целостной картины российской и мировой истории, понимание места и роли современной России в мире, важности вклада каждого ее народа, его культуры в общую историю страны и мировую историю, формирование личностной позиции по отношению к прошлому и настоящему Отечеству.

При разработке рабочей программы по истории образовательная организация вправе использовать материалы всероссийского просветительского проекта «Без срока давности», направленные на сохранение исторической памяти о трагедии мирного населения в СССР и военных преступлений нацистов в годы Великой Отечественной войны 1941 – 1945 гг.

Задачами изучения истории являются:

углубление социализации обучающихся, формирование гражданской ответственности и социальной культуры, соответствующей условиям современного мира;

освоение систематических знаний об истории России и всеобщей истории XX – начала XXI вв.;

воспитание обучающихся в духе патриотизма, уважения к своему Отечеству – многонациональному Российскому государству в соответствии с идеями взаимопонимания, согласия и мира между людьми и народами, в духе демократических ценностей современного общества;

формирование исторического мышления, способности рассматривать события и явления с точки зрения их исторической обусловленности и взаимосвязи, в развитии, в системе координат «прошлое – настоящее – будущее»;

работа с комплексами источников исторической и социальной информации, развитие учебно-проектной деятельности; в углубленных курсах – приобретение первичного опыта исследовательской деятельности;

расширение аксиологических знаний и опыта оценочной деятельности (сопоставление различных версий и оценок исторических событий и личностей, определение и выражение собственного отношения, обоснование позиции при изучении дискуссионных проблем прошлого и современности);

развитие практики применения знаний и умений в социальной среде, общественной деятельности, межкультурном общении.

Общее число часов, для изучения предмета, определяется учебным планом ООП СОО и может корректироваться на начало учебного года по решению педагогического совета.

Последовательность изучения тем в рамках программы по истории в пределах одного класса может варьироваться.

Содержание обучения в 10 классе

ВСЕОБЩАЯ ИСТОРИЯ. 1914–1945 ГОДЫ

Понятие «Новейшее время». Хронологические рамки и периодизация Новейшей истории.

Изменения в мире в XX веке. Ключевые процессы и события Новейшей истории. Объединенные Нации против нацизма и фашизма. Система международных отношений. Россия в XX веке.

Мир накануне и в годы Первой мировой войны

Мир накануне Первой мировой войны. Мир в начале XX в. Развитие индустриального общества. Индустриальная цивилизация в начале XX века. «Пробуждение Азии». Технический прогресс. Изменение социальной структуры общества. Рабочее движение и социализм.

Первая мировая война. 1914–1918 гг. Антанта и Тройственный союз. Начало и первый год войны. Переход к позиционной войне. Борьба на истощение. Изменение соотношения сил. Капитуляция стран Четверного союза. Компьенское перемирие. Итоги и последствия Первой мировой войны.

Мир в 1918–1938 гг.

Распад империй и образование новых национальных государств в Европе. Факторы, повлиявшие на распад империй после Первой мировой войны. Образование новых национальных государств. Ноябрьская революция в Германии. Веймарская республика. Советская власть в Венгрии. Революционное движение и образование Коммунистического интернационала. Образование Турецкой Республики.

Версальско-Вашингтонская система международных отношений. Планы послевоенного устройства мира. Территориальные изменения в мире и Европе по результатам Первой мировой войны. Парижская (Версальская) мирная конференция. Версальская система. Учреждение Лиги Наций. Рапалльское соглашение и признание СССР. Вашингтонская конференция и Вашингтонское соглашение 1922 года. Влияние Версальского договора и Вашингтонского соглашения на развитие международных отношений.

Страны Европы и Северной Америки в 1920-е гг. Послевоенная стабилизация. Факторы, способствующие изменениям в социально-экономической сфере в странах Запада. Экономический бум. Демократизация общественной жизни, возникновение массового общества. Влияние социалистических партий и профсоюзов.

Формирование авторитарных режимов, причины их возникновения в европейских странах в 1920–1930-е гг. Возникновение фашизма. Фашистский режим в Италии. Особенности режима Муссолини. Начало борьбы с фашизмом.

Начало Великой депрессии, ее причины. Социально-политические последствия кризиса конца 1920–1930-х гг. в США. «Новый курс» Ф. Рузвельта. Значение реформ. Роль государства в экономике стран Европы и Латинской Америки.

Наращение агрессии в мире. Причины возникновения нацистской диктатуры в Германии в 1930-е гг. Установление нацистской диктатуры. Нацистский режим в Германии.

Подготовка Германии к войне. Победа Народного фронта и франкистский мятеж в Испании. Революция в Испании. Поражение Испанской Республики. Причины и значение гражданской войны в Испании.

Страны Азии, Африки и Латинской Америки в 1918–1930 гг. Экспансия колониализма. Цели национально-освободительных движений в странах Востока. Агрессивная внешняя политика Японии. Нестабильность в Китае в межвоенный период. Национально-освободительная борьба в Индии. Африка. Особенности экономического и политического развития Латинской Америки.

Международные отношения в 1930-е гг. Нарастание мировой напряженности в конце 1930-х гг. Причины Второй мировой войны. Мюнхенский сговор. Англофранко-советские переговоры лета 1939 года.

Развитие науки и культуры в 1914–1930-х гг. Влияние науки и культуры на развитие общества в межвоенный период. Новые научные открытия и технические достижения. Новые виды вооружений и военной техники. Особенности культурного развития: архитектура, изобразительное искусство, литература, кинематограф, музыка. Олимпийское движение.

Вторая мировая война. 1939–1945 гг.

Начало Второй мировой войны. Причины Второй мировой войны. Нападение Германии на Польшу. Начало мировой войны в Европе. Захват Дании и Норвегии. Разгром Франции. Битва за Британию. Агрессия Германии и ее союзников в Северной Африке и на Балканах. Борьба Китая против японских агрессоров в 1939–1941 гг. Причины побед Германии и ее союзников в начальный период Второй мировой войны.

Нападение Германии на СССР. Нападение Японии на США. Формирование антигитлеровской коалиции. Ленд-лиз. Подписание Декларации Объединенных Наций. Положение в оккупированных странах.

Холокост. Концентрационные лагеря. Принудительная трудовая миграция и насильственные переселения. Коллаборационизм. Движение Сопротивления.

Коренной перелом, окончание и важнейшие итоги Второй мировой войны. Коренной перелом в Великой Отечественной войне. Поражение итало-германских войск в Северной Африке. Иностранные воинские части на территории СССР. Укрепление антигитлеровской коалиции: Тегеранская конференция. Падение режима Муссолини в Италии. Перелом в войне на Тихом океане.

Открытие Второго фронта. Военные операции Красной армии в 1944–1945 гг., их роль в освобождении стран Европы. Ялтинская конференция. Разгром Германии, ее капитуляция. Роль СССР. Потсдамская конференция. Создание ООН.

Американские атомные бомбардировки Хиросимы и Нагасаки. Вступление СССР в войну против Японии, разгром Квантунской армии. Капитуляция Японии. Нюрнбергский трибунал, Токийский и Хабаровский процессы над немецкими и японскими военными преступниками. Важнейшие итоги Второй мировой войны.

ИСТОРИЯ РОССИИ. 1914–1945 ГОДЫ

Россия в 1914–1922 гг.

Россия и мир накануне Первой мировой войны. Введение в историю России начала XX в. Время революционных потрясений и войн. Россия и мир накануне Первой мировой войны. Завершение территориального раздела мира и кризис международных отношений. Новые средства военной техники и программы перевооружений. Военно-политические блоки. Предвоенные международные кризисы. Покушение на эрцгерцога Франца Фердинанда и начало войны. Планы сторон.

Россия в Первой мировой войне. Русская армия на фронтах Первой мировой войны. Военная кампания 1914 года. Военные действия 1915 года. Кампания 1916 года. Мужество и героизм российских воинов.

Власть, экономика и общество в годы Первой мировой войны. Патриотический подъем в начале войны. Экономика России в годы войны. Политические партии. Причины нарастания революционных настроений в российском обществе

Российская революция. Февраль 1917 г. Объективные и субъективные причины революционного кризиса. Падение монархии. Временное правительство и его программа. Петроградский совет рабочих и солдатских депутатов и его декреты. Основные политические партии в 1917 г. Кризисы Временного правительства.

Российская революция. Октябрь 1917 г. Изменение общественных настроений. Выступление генерала Л.Г. Корнилова. Рост влияния большевиков. Подготовка и проведение вооруженного восстания в Петрограде. Свержение Временного правительства и взятие власти большевиками. Создание коалиционного правительства большевиков и левых эсеров. Русская православная церковь в условиях революции.

Первые революционные преобразования большевиков. Первые декреты новой власти. Учредительное собрание. Организация власти Советов. Создание новой армии и спецслужбы. Брестский мир. Конституция РСФСР 1918 года.

Экономическая политика советской власти. Национализация промышленности. «Военный коммунизм» в городе и деревне. План ГОЭРЛО

Гражданская война. Гражданская война: истоки и основные участники. Причины и основные этапы Гражданской войны в России. Формирование однопартийной диктатуры. Многообразие антибольшевистских сил, их политические установки, социальный состав. Выступление левых эсеров.

События 1918–1919 гг. «Военспецы» и комиссары в Красной армии. Террор красный и белый: причины и масштабы. Польско-советская война. Рижский мирный договор с Польшей. Причины победы Красной армии в Гражданской войне.

Революция и Гражданская война на национальных окраинах. Национальные районы России в годы Первой мировой войны. Возникновение национальных государств на окраинах России. Строительство советской федерации. Установление советской власти на Украине, в Белоруссии и Прибалтике. Установление советской власти в Закавказье. Победа советской власти в Средней Азии и борьба с басмачеством.

Идеология и культура в годы Гражданской войны. Идеология и культура в годы Гражданской войны. Перемены в идеологии. Политика новой власти в области образования и науки. Власть и интеллигенция. Отношение к Русской православной церкви.

Повседневная жизнь в период революции и Гражданской войны. Изменения в общественных настроениях. Внешнее положение Советской России в конце Гражданской войны.

Наш край в 1914–1922 гг. **Советский Союз в 1920–1930-е гг.**

СССР в 20-е годы. Последствия Первой мировой войны и Российской революции для демографии и экономики. Власть и церковь.

Крестьянские восстания. Кронштадтское восстание. Переход от «военного коммунизма» к новой экономической политике.

Экономическое и социальное развитие в годы нэпа. Замена продразверстки единым продналогом. Новая экономическая политика в промышленности. Иностранные концессии. Стимулирование кооперации. Финансовая реформа Г.Я.

Сокольникова. Создание Госплана и противоречия нэпа.

Предпосылки и значение образования СССР. Образование СССР.

Конституция 1924 г. Административно-территориальные реформы и национальногосударственное строительство. Политика коренизации.

Колебания политического курса в начале 1920-х гг. Болезнь В.И. Ленина и борьба за власть. Внутрипартийная борьба и ликвидация оппозиции внутри ВКП(б).

Международное положение после окончания Гражданской войны в России.

Советская Россия на Генуэзской конференции. Дипломатические признания СССР – «Полоса признания». Отношения со странами Востока. Деятельность Коминтерна. Дипломатические конфликты с западными странами.

Контроль над интеллектуальной жизнью общества. Сменовеховство. Культура русской эмиграции. Власть и церковь. Развитие образования. Развитие науки и техники. Начало «нового искусства». Перемены в повседневной жизни и общественных настроениях

«Великий перелом». Индустриализация. Форсированная индустриализация. Разработка и принятие плана первой пятилетки. Ход и особенности советской индустриализации, ее издержки. Итоги курса на индустриальное развитие.

Коллективизация сельского хозяйства. Цель и задачи коллективизации. Начало коллективизации. Раскулачивание. Голод 1932–1933 гг. Становление колхозной системы. Итоги коллективизации.

СССР в 30-е годы. Конституция 1936 года. Укрепление политического режима. Репрессивная политика. Массовые общественные организации: ВЦСПС,

ВЛКСМ, Всесоюзная пионерская организация. Национальная политика и национально-государственное строительство.

Культурное пространство советского общества в 1930-е гг. Формирование «нового человека». Власть и церковь. Культурная революция.

Достижения отечественной науки в 1930-е гг. Развитие здравоохранения и образования.

Советское искусство 1930-х гг. Власть и культура. Советская литература. Советские кинематограф, музыка, изобразительное искусство, театр.

Повседневная жизнь населения в 1930-е гг. Общественные настроения. Русское Зарубежье и его роль в развитии мировой культуры. Численность, состав и главные центры Русского Зарубежья. Русская зарубежная Церковь. Культура Русского Зарубежья. Повседневная жизнь эмигрантов.

СССР и мировое сообщество в 1929–1939 гг. Мировой экономический кризис 1929–1933 гг. и пути выхода из него. Борьба за создание системы коллективной безопасности. Усиление угрозы мировой войны. Мюнхенский сговор. Укрепление безопасности на Дальнем Востоке. Советско-германский договор о ненападении.

СССР накануне Великой Отечественной войны. Вхождение в состав СССР Западной Украины и Западной Белоруссии. Советско-финляндская война 1939–1940 гг. Вхождение в состав СССР Прибалтики, Бессарабии и Северной Буковины. Подготовка Германии к нападению на СССР. Меры советского руководства по укреплению обороноспособности страны. Советские планы и расчеты накануне войны. Наш край в 1920–1930-е гг.

Повторение и обобщение по разделу «Советский Союз в 1920–1930-е гг.».

Великая Отечественная война. 1941–1945 гг.

Первый период войны. План «Барбаросса». Вторжение врага. Чрезвычайные меры советского руководства. Тяжелые бои летом – осенью 1941 г. Прорыв гитлеровцев к Ленинграду. Московская битва: оборона Москвы и подготовка контрнаступления. Блокада Ленинграда. Дорога жизни по льду Ладожского озера. Контрнаступление под Москвой. Начало формирования антигитлеровской коалиции.

Фронт за линией фронта. Характер войны и цели гитлеровцев. Оккупационный режим. Партизанское и подпольное движение. Трагедия плена. Репатриации. Пособники оккупантов.

Единство фронта и тыла. Эвакуации. Вклад советской военной экономики в Победу. Поставки по ленд-лизу. Обеспечение фронта и тыла продовольствием. Патриотизм советских людей. Государство и церковь в годы войны.

Коренной перелом в ходе войны. Боевые действия весной и в начале лета 1942 года. Начало битвы за Кавказ. Сталинградская битва. Контрнаступление под Сталинградом. Ликвидация окруженной группировки врага.

Наступление советских войск в январе – марте 1943 г. Прорыв блокады Ленинграда. Освобождение Ржева. Обстановка на фронте весной 1943 г. Немецкое наступление под Курском. Курская битва. Контрнаступление Красной Армии. Битва за Днепр. Укрепление антигитлеровской коалиции. Тегеранская конференция 1943 г. Завершение коренного перелома.

«Десять сталинских ударов» и изгнание врага с территории СССР. Обстановка на фронтах к началу 1944 года. Полное снятие блокады Ленинграда. Освобождение Правобережья Днепра. Освобождение Крыма. Поражение Финляндии. Освобождение Белорусской ССР. Освобождение Прибалтики. Львовско-Сандомирская операция.

Наука и культура в годы войны. Вклад в победу деятелей науки. Советский атомный проект. Сражающаяся культура. Литература военных лет. Разграбление культурных ценностей на оккупированных территориях.

Окончание Второй мировой войны. Освободительная миссия Красной Армии в Европе. Освобождение Румынии, Болгарии и Югославии. Освобождение Польши. Освобождение Чехословакии, Венгрии и Австрии. Помощь населению освобожденных стран. Ялтинская конференция. Последние сражения. Битва за Берлин. Встреча на Эльбе. Взятие Берлина и капитуляция Германии.

Окончание Второй мировой войны. Итоги и уроки. Потсдамская конференция. Вступление СССР в войну с Японией. Освобождение Маньчжурии и Кореи. Освобождение Южного Сахалина и Курильских островов. Образование ООН. Наказание главных военных преступников. Токийский и Хабаровский процессы. Решающая роль Красной Армии в разгроме агрессоров. Людские потери.

Материальные потери.

Наш край в 1941–1945 гг.

Повторение и обобщение по теме «Великая Отечественная война

1941–1945 гг.».

11 КЛАСС

Всеобщая история. 1945 год – начало XXI века

Мир во второй половине XX – начале XXI в. Интересы СССР, США, Великобритании и Франции в Европе и мире после войны.

США и страны Европы во второй половине XX – начале XXI в.

США и страны Западной Европы во второй половине XX – начале XXI в. Складывание биполярного мира. План Маршалла и доктрина Трумэна. Установление просоветских режимов в странах Восточной Европы. Раскол Германии. Советско-югославский конфликт и политические репрессии в Восточной Европе. Причины начала холодной войны.

США и страны Западной Европы во второй половине XX в. Маккартизм в США. Возникновение «общества потребления». Проблема прав человека. Возникновение Европейского экономического общества. Федеративная республика Германия. Западногерманское «экономическое чудо». Франция после Второй мировой войны. Консервативная и трудовая Великобритания. Движение против

расовой дискриминации в США. Новые течения в идеологии. Социальный кризис конца 1960-х гг. и его значение.

США и страны Западной Европы в конце XX – начале XXI в. Информационная революция. Энергетический и экологический кризисы. Изменение социальной структуры стран Запада. Рост влияния СМИ и политические изменения в Европе. Неоконсерватизм и неоглобализм. Страны Запада в начале XXI века. Создание Европейского союза.

Страны Центральной и Восточной Европы во второй половине XX – начале XXI в. Социально-экономическая система Восточной Европы в середине XX в.

Кризисы в ряде социалистических стран. «Пражская весна» 1968 года. Ввод войск стран Варшавского договора в Чехословакию. Движение «Солидарность» в Польше. Югославский социализм. «Бархатные революции» в Восточной Европе. Распад Югославии и войны на Балканах. Агрессия НАТО против Югославии. Восточная Европа в 1990-х гг. и начале XXI в.

Страны Азии, Африки и Латинской Америки во второй половине XX – начале XXI в.

Страны Азии во второй половине XX – начале XXI в. Гражданская война в Китае. Война в Корее. Национально-освободительные движения в Юго-Восточной Азии. Возобновление войны в Индокитае. Американское вмешательство во Вьетнаме. Победа коммунистов в Индокитае. Причины и последствия локальных войн в Китае, Корее, Вьетнаме, Лаосе, Камбодже.

Строительство социализма в Китае. Мао Цзэдун. «Культурная революция» в Китае. Рыночные реформы в Китае. Китай в конце 1980-х гг. Северная Корея. Режим Пол Пота в Кампучии. Реформы в социалистических странах Азии, их последствия. Япония после Второй мировой войны. Восстановление суверенитета Японии и проблема Курильских островов. Японское «экономическое чудо». Кризис японского общества. Развитие Южной Кореи. «Тихоокеанские драконы»: Южная Корея, Тайвань, Сингапур и Гонконг. Успехи Китая. Причины экономических успехов Японии, Южной Кореи, Китая во второй половине XX – начале XXI в.

Обретение независимости странами Южной Азии. Преобразования в независимой Индии. Индия и Пакистан. Кризис индийского общества и борьба за его преодоление. Капиталистическая модернизация Тайланда, Малайзии и Филиппин. Индонезия и Мьянма

Страны Ближнего и Среднего Востока во второй половине XX – начале XXI в. Арабские страны и возникновение государства Израиль. Антиимпериалистическое движение и Суэцкий конфликт. Арабо-израильские войны и мирное урегулирование на Ближнем Востоке. Модернизация в Турции.

Исламская революция в Иране. Создание исламских режимов. Кризисы в персидском заливе. Причины и последствия арабо-израильских войн, революции в Иране.

Страны Тропической и Южной Африки. Освобождение от колониальной зависимости. Страны Африки южнее Сахары. Попытки демократизации и установление диктатур. Ликвидация системы апартеида. Страны социалистической ориентации. Конфликт в Африканском Роге. Этнические конфликты. Пути развития стран Африки после освобождения от колониальной зависимости во второй половине XX века, их причины.

Страны Латинской Америки во второй половине XX – начале XXI в. Страны Латинской Америки в середине XX века. Аграрные реформы и импортозамещающая индустриализация. Революция на Кубе. Переход Кубы к социалистическому развитию. Эрнесто Че Гевара. Революции и гражданские войны в Центральной Америке. Реформы в странах Латинской Америки в 1950–1970-х гг. Преобразования «Народного единства» в Чили. Кризис реформ и военный переворот в Чили. Диктаторские режимы в странах Южной Америки. Переход к демократии и усиление левых сил. Причины и последствия революционных движений на Кубе и в Центральной Америке.

Международные отношения во второй половине XX – начале XXI в.

Международные отношения в конце 1940-х – конце 1980-х гг. Гонка вооружений СССР и США, ее последствия. Ракетно-космическое соперничество. Международные отношения в 1950-е годы. «Новые рубежи» Дж. Кеннеди и Берлинский кризис. Карибский кризис. Договор о запрещении ядерных испытаний. Советско-китайский конфликт. Усиление нестабильности в мире и Договор о нераспространении ядерного оружия. Договоры ОСВ-1 и ПРО. Хельсинский акт. Договоры ОСВ-2 и ракетный кризис. События в Афганистане и возвращение к политике холодной войны. Конец холодной войны.

Международные отношения в 1990-е – 2023 г. Международные отношения в 1990-е – 2023 г. Расширение НАТО на Восток. Конфликт на Балканах. Военные интервенции НАТО. Кризис глобального доминирования Запада. Обострение противостояния России и Запада. Интеграционные процессы в современном мире: БРИКС, ЕАЭС, СНГ, ШОС, АСЕАН. **Наука и культура во второй половине XX – начале XXI в.**

Наука и культура во второй половине XX в. – начале XXI в. Важнейшие направления развития науки во второй половине XX – начале XXI в. Ядерная энергетика. Освоение космоса. Развитие культуры и искусства во второй половине XX – начале XXI в.: литература, театральное искусство, музыка, архитектура, изобразительное искусство. Олимпийское движение. Глобальные проблемы современности.

История России. 1945 год – начало XXI века СССР в 1945–1991 гг.

СССР в послевоенные годы. Послевоенные годы. Влияние Победы. Потери и демографические проблемы. Социальная адаптация фронтовиков. Репатриация. Борьба с беспризорностью и преступностью. Восстановление и развитие экономики и социальной сферы. Восстановление промышленности. Сельское хозяйство. Меры по улучшению жизни населения.

Политическая система в послевоенные годы. Сталин и его окружение.

Союзный центр и национальные регионы: проблемы взаимоотношений. Послевоенные репрессии.

Идеология, наука, культура и спорт в послевоенные годы. Соперничество в высших эшелонах власти. Усиление идеологического контроля над обществом. Основные тенденции развития советской литературы и искусства. Развитие советской науки. Советский спорт.

Место и роль СССР в послевоенном мире. Укрепление геополитических позиций СССР. Послевоенные договоры с побежденными противниками. Начало холодной войны, ее причины и особенности. Раскол Европы и оформление биполярного мира. СССР и страны Азии

СССР в 1953–1964 гг. Смерть Сталина и настроения в обществе. Борьба за власть в советском руководстве. Н.С. Хрущев. XX съезд КПСС и идеологическая кампания по разоблачению культа личности Сталина. Реабилитация жертв политических репрессий. Реорганизация государственных органов, партийных и общественных организаций. Новая Программа КПСС и проект Конституции СССР. Основные направления экономического и социального развития СССР в 1953–1964 гг. Экономический курс Г.М. Маленкова. Развитие промышленности. Военный и гражданский секторы экономики. Развитие сельского хозяйства и попытки решения продовольственной проблемы. Социальное развитие.

Развитие науки и техники в 1953–1964 гг. Научно-техническая революция в СССР. Развитие компьютерной техники. Организация науки. Фундаментальная наука и производство. Развитие гуманитарных наук. Открытие новых месторождений. Освоение Арктики и Антарктики. Самолетостроение и ракетостроение. Освоение космоса.

Культурное пространство в 1953–1964 гг. Условия развития советской культуры. Первые признаки наступления оттепели в культурной сфере. Власть и интеллигенция. Развитие образования. Власть и церковь. Зарождение новых форм общественной жизни. Развитие советского спорта.

Перемены в повседневной жизни в 1953–1964 гг. Революция благосостояния. Демография. Изменение условий и оплаты труда. Перемены в пенсионной системе. Общественные фонды потребления. Решение жилищной проблемы. Жизнь на селе.

Популярные формы досуга. Изменение структуры питания. Товары первой необходимости. Книги, журналы, газеты. Туризм. Изменение общественных настроений и ожиданий.

Новый курс советской внешней политики: от конфронтации к диалогу. СССР и страны Запада. Гонка вооружений. СССР и мировая социалистическая система. Распад колониальной системы. СССР и страны третьего мира

СССР в 1964–1985 гг. Политическое развитие СССР в 1964–1985 гг. Итоги и значение «великого десятилетия» Н.С. Хрущева. Политический курс Л.И. Брежнева. Конституция СССР 1977 г.

Особенности социально-экономического развития СССР в 1964–1985 гг.

Новые ориентиры аграрной политики: реформа 1965 г. и ее результаты.

Косыгинская реформа промышленности. Рост социально-экономических проблем.

Развитие науки, образования, здравоохранения. Научные и технические приоритеты. Советская космическая программа. Развитие образования. Советское здравоохранение.

Идеология и культура. Новые идеологические ориентиры. Концепция «развитого социализма». Диссиденты и неформалы. Литература и искусство: поиски новых путей. Достижения советского спорта.

Повседневная жизнь советского общества в 1964–1985 гг. Общественные настроения.

Национальная политика и национальные движения. Новая историческая общность. Изменение национального состава населения СССР. Развитие республик в рамках единого государства. Национальные движения. Эволюция национальной политики.

Внешняя политика СССР в 1964–1985 гг. Новые вызовы внешнего мира. Отношения СССР со странами Запада. Совещание по безопасности и сотрудничеству в Европе (СБСЕ). СССР и развивающиеся страны. Ввод советских войск в Афганистан. СССР и страны социализма.

СССР и мир в начале 1980-х гг. Нарастание кризисных явлений в СССР. Ю.В. Андропов и начало формирования идеологии перемен. М.С. Горбачев и его окружение: курс на реформы.

СССР в 1985–1991 гг. Социально-экономическое развитие СССР в 1985–1991 гг. Первый этап преобразований М.С. Горбачева: концепция ускорения социально-экономического развития. Второй этап экономических реформ. Экономический кризис и окончательное разрушение советской модели экономики. Разработка программ перехода к рыночной экономике.

Перемены в духовной сфере в годы перестройки. Гласность и плюрализм. Литература. Кино и театр. Реабилитация жертв политических репрессий. Новый

этап в государственно-конфессиональных отношениях. Результаты политики гласности.

Реформа политической системы СССР и ее итоги. Начало изменения советской политической системы. Конституционная реформа 1988–1991 гг.

I Съезд народных депутатов СССР и его значение. Становление многопартийности.

Кризис в КПСС и создание Коммунистической партии РСФСР.

Новое политическое мышление и перемены во внешней политике. СССР и Запад. Начало разоружения. Разблокирование региональных конфликтов. Распад социалистической системы. Результаты политики нового мышления. Отношение к М.С. Горбачеву и его внешней политике в СССР и в мире.

Национальная политика и подъем национальных движений. Кризис межнациональных отношений. Нарастание националистических и сепаратистских настроений, обострение межнациональных конфликтов. Противостояние между союзным центром и партийным руководством республик. Декларация о государственном суверенитете РСФСР. Разработка нового союзного договора. Августовский политический кризис 1991 года. Распад СССР.

Российская Федерация в 1992 – начале 2020-х гг.

Российская Федерация в 1990-е гг. Российская экономика в условиях рынка. Начало радикальных экономических преобразований. Ваучерная приватизация. Положение в экономике России в 1992–1998 гг. Корректировка курса реформ. «Олигархический капитализм» и финансовые кризисы. Дефолт 1998 года и его последствия. Россия после дефолта. Результаты экономических реформ 1990-х гг. Политическое развитие Российской Федерации. Разработка новой Конституции России. Нарастание политико-конституционного кризиса в условиях ухудшения экономической ситуации. Трагические события осени 1993 г. в Москве. Конституция России 1993 года и ее значение. Российская многопартийность и становление современного парламентаризма. Выборы Президента РФ в 1996 году. Результаты политического развития России в 1990-е гг. Отставка Президента России Б.Н. Ельцина.

Межнациональные отношения и национальная политика. Народы и регионы России после распада СССР. Федеративный договор. Военно-политический кризис в Чеченской Республике.

Повседневная жизнь. Изменения в структуре российского общества и условиях жизни различных групп населения в 1990-е гг. Численность и доходы населения. Социальное расслоение. Досуг и туризм.

Внешняя политика Российской Федерации в 1990-е гг. Новое место России в мире. Взаимоотношения с США и странами Запада. Агрессия НАТО в Югославии и изменение политики России в отношении Запада. Отношения со странами Азии,

Африки и Латинской Америки. Россия на постсоветском пространстве. Результаты внешней политики страны в 1990-е гг.

Россия в XXI веке. Политические вызовы и новые приоритеты внутренней политики России в начале XXI в. Укрепление вертикали власти. Противодействие террористической угрозе. Урегулирование кризиса в Чеченской Республике. Обеспечение гражданского согласия и единства общества. Утверждение государственной символики. Военная реформа.

Стабилизация политической системы в годы президентства В.В. Путина.

Россия в 2008–2011 гг. Президент Д.А. Медведев и его программа. Военный конфликт в Закавказье. Новый этап политической реформы. Выборы в Государственную Думу 2011 г.

Социально-экономическое развитие России в начале XXI в. Приоритетные национальные проекты. Экономическое развитие в 2000–2007 гг. Россия в системе мировой рыночной экономики. Мировой экономический кризис 2008 г. Социальная политика. Изменения в структуре, занятости и численности населения.

Культура, наука, спорт и общественная жизнь в 1990-х – начале 2020-х гг. Последствия распада СССР в сфере науки, образования и культуры. Литература. Кинематограф. Музыка. Театр. Изобразительное и монументальное искусство. Развитие российской культуры в XXI в. Развитие науки. Формирование суверенной системы образования. Средства массовой информации. Российский спорт. Государство и основные религиозные конфессии. Повседневная жизнь.

Внешняя политика в начале XXI в. Россия в современном мире. Становление нового внешнеполитического курса России в 2000–2007 гг. Рост международного авторитета России и возобновление конфронтации со странами Запада в 2008–2020 гг.

Россия в 2012 – начале 2020-х гг. Укрепление обороноспособности страны. Социально-экономическое развитие. Выборы в Государственную Думу 2016 г. Выборы Президента РФ в 2018 г. Национальные цели развития страны. Конституционная реформа 2020 г. Выборы в Государственную Думу VIII созыва.

Россия сегодня. Специальная военная операция (СВО). Отношения с Западом в начале XXI в. Давление на Россию со стороны США. Противодействие стратегии Запада в отношении России. Фальсификация истории. Возрождение нацизма. Украинский неонацизм. Переворот 2014 г. на Украине. Возвращение Крыма. Судьба Донбасса. Минские соглашения. Специальная военная операция. Противостояние с Западом. Украина – неонацистское государство. Новые регионы.

СВО и российское общество. Россия – страна героев.

Наш край в 1992–2022 гг. Итоговое обобщение по курсу «История России. 1945 год – начало XXI века».

Планируемые результаты освоения программы по истории на уровне среднего общего образования

К важнейшим личностным результатам изучения истории относятся:

1) в сфере гражданского воспитания: осмысление сложившихся в российской истории традиций гражданского служения Отечеству; сформированность гражданской позиции обучающегося как активного и ответственного члена российского общества; осознание исторического значения конституционного развития России, своих конституционных прав и обязанностей, уважение закона и правопорядка; принятие традиционных национальных, общечеловеческих гуманистических и демократических ценностей; готовность противостоять идеологии экстремизма, национализма, ксенофобии, дискриминации по социальным, религиозным, расовым, национальным признакам; готовность вести совместную деятельность в интересах гражданского общества, участвовать в самоуправлении в образовательной организации; умение взаимодействовать с социальными институтами в соответствии с их функциями и назначением; готовность к гуманитарной и волонтерской деятельности;

2) в сфере патриотического воспитания: сформированность российской гражданской идентичности, патриотизма, уважения к своему народу, чувства ответственности перед Родиной, гордости за свою страну, свой край, свой язык и культуру, прошлое и настоящее многонационального народа России; ценностное отношение к государственным символам, историческому и природному наследию, памятникам, традициям народов России, достижениям России в науке, искусстве, спорте, технологиях, труде; идейная убежденность, готовность к служению и защите Отечества, ответственность за его судьбу;

3) в сфере духовно-нравственного воспитания: личностное осмысление и принятие сущности и значения исторически сложившихся и развивавшихся духовно-нравственных ценностей российского народа; сформированность нравственного сознания, этического поведения; способность оценивать ситуации нравственного выбора и принимать осознанные решения, ориентируясь на морально-нравственные ценности и нормы современного российского общества; понимание значения личного вклада в построение устойчивого будущего; ответственное отношение к своим родителям, представителям старших поколений, осознание значения создания семьи на основе принятия ценностей семейной жизни в соответствии с традициями народов России;

4) в сфере эстетического воспитания: представление об исторически сложившемся культурном многообразии своей страны и мира; способность воспринимать различные виды искусства, традиции и творчество своего и других народов, ощущать эмоциональное воздействие искусства; осознание значимости для личности и общества наследия отечественного и мирового искусства,

этнических культурных традиций и народного творчества; эстетическое отношение к миру, современной культуре, включая эстетику быта, научного и технического творчества, спорта, труда, общественных отношений;

5) в сфере физического воспитания: осознание ценности жизни и необходимости ее сохранения (в том числе на основе примеров из истории); представление об идеалах гармоничного физического и духовного развития человека в исторических обществах и в современную эпоху; ответственное отношение к своему здоровью и установка на здоровый образ жизни;

6) в сфере трудового воспитания: понимание на основе знания истории значения трудовой деятельности как источника развития человека и общества; уважение к труду и результатам трудовой деятельности человека; представление о разнообразии существовавших в прошлом и современных профессий; формирование интереса к различным сферам профессиональной деятельности; готовность совершать осознанный выбор будущей профессии и реализовывать собственные жизненные планы; мотивация и способность к образованию и самообразованию на протяжении всей жизни;

7) в сфере экологического воспитания: осмысление исторического опыта взаимодействия людей с природной средой, его позитивных и негативных проявлений; сформированность экологической культуры, понимание влияния социально-экономических процессов на состояние природной и социальной среды, осознание глобального характера экологических проблем; активное неприятие действий, приносящих вред окружающей природной и социальной среде;

8) в понимании ценности научного познания: сформированность мировоззрения, соответствующего современному уровню развития исторической науки и общественной практики, основанного на диалоге культур, способствующего осознанию своего места в поликультурном мире; осмысление значения истории как знания о развитии человека и общества, о социальном и нравственном опыте предшествующих поколений; совершенствование языковой и читательской культуры как средства взаимодействия между людьми и познания мира; овладение основными навыками познания и оценки событий прошлого с позиций историзма, готовность к осуществлению учебной проектно-исследовательской деятельности в сфере истории;

9) в сфере развития эмоционального интеллекта обучающихся: развитие самосознания (включая способность осознавать на примерах исторических ситуаций роль эмоций в отношениях между людьми, понимать свое эмоциональное состояние, соотнося его с эмоциями людей в известных исторических ситуациях); саморегулирования, включающего самоконтроль, умение принимать ответственность за свое поведение, способность адаптироваться к эмоциональным изменениям и проявлять гибкость, быть открытым новому; внутренней мотивации,

включающей стремление к достижению цели и успеху, оптимизм, инициативность, умение действовать, исходя из своих возможностей; эмпатии (способность понимать другого человека, оказавшегося в определенных обстоятельствах); социальных навыков (способность выстраивать конструктивные отношения с другими людьми, регулировать способ выражения своих суждений и эмоций с учетом позиций и мнений других участников общения).

Метапредметные результаты

В результате изучения истории на уровне среднего общего образования у обучающегося будут сформированы познавательные универсальные учебные действия, коммуникативные универсальные учебные действия, регулятивные универсальные учебные действия, совместная деятельность.

У обучающегося будут сформированы следующие базовые логические действия как часть познавательных универсальных учебных действий:

формулировать проблему, вопрос, требующий решения;

устанавливать существенный признак или основания для сравнения, классификации и обобщения;

определять цели деятельности, задавать параметры и критерии их достижения;

выявлять закономерные черты и противоречия в рассматриваемых явлениях;

разрабатывать план решения проблемы с учетом анализа имеющихся ресурсов;

вносить коррективы в деятельность, оценивать соответствие результатов целям.

У обучающегося будут сформированы следующие базовые исследовательские действия как часть познавательных универсальных учебных действий:

определять познавательную задачу;

намечать путь ее решения и осуществлять подбор исторического материала, объекта;

владеть навыками учебно-исследовательской и проектной деятельности;

осуществлять анализ объекта в соответствии с принципом историзма, основными процедурами исторического познания;

систематизировать и обобщать исторические факты (в том числе в форме таблиц, схем);

выявлять характерные признаки исторических явлений;

раскрывать причинно-следственные связи событий прошлого и настоящего;

сравнивать события, ситуации, определяя основания для сравнения, выявляя общие черты и различия;

формулировать и обосновывать выводы;

соотносить полученный результат с имеющимся историческим знанием;

определять новизну и обоснованность полученного результата;

представлять результаты своей деятельности в различных формах (сообщение, эссе, презентация, реферат, учебный проект и другие);

объяснять сферу применения и значение проведенного учебного исследования в современном общественном контексте.

У обучающегося будут сформированы умения работать с информацией как часть познавательных универсальных учебных действий:

осуществлять анализ учебной и внеучебной исторической информации (учебники, исторические источники, научно-популярная литература, интернет-ресурсы и другие) – извлекать, сопоставлять, систематизировать и интерпретировать информацию;

различать виды источников исторической информации; высказывать суждение о достоверности и значении информации источника (по предложенным или самостоятельно сформулированным критериям);

рассматривать комплексы источников, выявляя совпадения и различия их свидетельств;

использовать средства современных информационных и коммуникационных технологий с соблюдением правовых и этических норм, требований информационной безопасности;

создавать тексты в различных форматах с учетом назначения информации и целевой аудитории, выбирая оптимальную форму представления и визуализации.

У обучающегося будут сформированы умения общения как часть коммуникативных универсальных учебных действий:

представлять особенности взаимодействия людей в исторических обществах и современном мире;

участвовать в обсуждении событий и личностей прошлого и современности, выявляя сходство и различие высказываемых оценок;

излагать и аргументировать свою точку зрения в устном высказывании, письменном тексте;

владеть способами общения и конструктивного взаимодействия, в том числе межкультурного, в образовательной организации и социальном окружении;

аргументированно вести диалог, уметь смягчать конфликтные ситуации.

У обучающегося будут сформированы умения совместной деятельности:

осознавать на основе исторических примеров значение совместной деятельности людей как эффективного средства достижения поставленных целей;

планировать и осуществлять совместную работу, коллективные учебные проекты по истории, в том числе на региональном материале;

определять свое участие в общей работе и координировать свои действия с другими членами команды;

проявлять творчество и инициативу в индивидуальной и командной работе;

оценивать полученные результаты и свой вклад в общую работу.

У обучающегося будут сформированы умения в части регулятивных универсальных учебных действий:

владение приемами самоорганизации своей учебной и общественной работы: выявлять проблему, задачи, требующие решения; составлять план действий, определять способ решения, последовательно реализовывать намеченный план действий и другие;

владение приемами самоконтроля: осуществлять самоконтроль, рефлекссию и самооценку полученных результатов; вносить коррективы в свою работу с учетом установленных ошибок, возникших трудностей;

принятие себя и других: осознавать свои достижения и слабые стороны в учении, общении, сотрудничестве со сверстниками и людьми старшего поколения; принимать мотивы и аргументы других при анализе результатов деятельности; признавать свое право и право других на ошибку; вносить конструктивные предложения для совместного решения учебных задач, проблем.

Предметные результаты освоения программы по истории на уровне среднего общего образования должны обеспечивать:

1) понимание значимости России в мировых политических и социально-экономических процессах XX – начала XXI в., знание достижений страны и ее народа; умение характеризовать историческое значение Российской революции, Гражданской войны, новой экономической политики, индустриализации и коллективизации в Союзе Советских Социалистических Республик, решающую роль СССР в победе над нацизмом, значение советских научно-технологических успехов, освоения космоса; понимание причин и следствий распада СССР, возрождения Российской Федерации как мировой державы, воссоединения Крыма с Россией, специальной военной операции на Украине и других важнейших событий XX – начала XXI в.; особенности развития культуры народов СССР (России);

2) знание имен героев Первой мировой, Гражданской, Великой Отечественной войн, исторических личностей, внесших значительный вклад в социально-экономическое, политическое и культурное развитие России в XX – начале XXI в.;

3) умение составлять описание (реконструкцию) в устной и письменной форме исторических событий, явлений, процессов истории родного края, истории России и всемирной истории XX – начала XXI вв. и их участников, образа жизни людей и его изменения в Новейшую эпоху; формулировать и обосновывать собственную точку зрения (версию, оценку) с использованием фактического материала, в том числе, используя источники разных типов;

4) умение выявлять существенные черты исторических событий, явлений, процессов; систематизировать историческую информацию в соответствии с заданными критериями; сравнивать изученные исторические события, явления, процессы;

5) умение устанавливать причинно-следственные, пространственные, временные связи исторических событий, явлений, процессов; характеризовать их итоги; соотносить события истории родного края и истории России в XX – начале XXI вв.; определять современников исторических событий истории России и человечества в целом в XX – начале XXI вв.;

6) умение критически анализировать для решения познавательной задачи аутентичные исторические источники разных типов (письменные, вещественные, аудиовизуальные) по истории России и зарубежных стран XX – начала XXI в., оценивать их полноту и достоверность, соотносить с историческим периодом; выявлять общее и различия; привлекать контекстную информацию при работе с историческими источниками;

7) умение осуществлять с соблюдением правил информационной безопасности поиск исторической информации по истории России и зарубежных стран XX – начала XXI вв. в справочной литературе, сети Интернет, средствах массовой информации для решения познавательных задач; оценивать полноту и достоверность информации с точки зрения ее соответствия исторической действительности;

8) умение анализировать текстовые, визуальные источники исторической информации, в том числе исторические карты/схемы, по истории России и зарубежных стран XX – начала XXI вв.; сопоставлять информацию, представленную в различных источниках; формализовать историческую информацию в виде таблиц, схем, графиков, диаграмм; приобретение опыта осуществления проектной деятельности в форме разработки и представления учебных проектов по новейшей истории, в том числе – на региональном материале (с использованием ресурсов библиотек, музеев и других);

9) приобретение опыта взаимодействия с людьми другой культуры, национальной и религиозной принадлежности на основе ценностей современного российского общества: идеалов гуманизма, демократии, мира и взаимопонимания между народами, людьми разных культур; проявление уважения к историческому наследию народов России;

10) умение защищать историческую правду, не допускать умаления подвига народа при защите Отечества, готовность давать отпор фальсификациям российской истории;

11) знание ключевых событий, основных дат и этапов истории России и мира в XX – начале XXI вв.; выдающихся деятелей отечественной и всемирной истории; важнейших достижений культуры, ценностных ориентиров.

Условием достижения каждого из предметных результатов изучения истории на уровне среднего общего образования является усвоение обучающимися знаний и формирование умений, которые составляют структуру предметного результата.

Формирование умений, составляющих структуру предметных результатов, происходит на учебном материале, изучаемом в 10–11 классах с учётом того, что достижения предметных результатов предполагает не только обращение к истории России и всемирной истории XX – начала XXI вв., но и к важнейшим событиям, явлениям, процессам истории нашей страны с древнейших времен до начала XX в. При планировании уроков истории следует предусмотреть повторение изученных ранее исторических событий, явлений, процессов, деятельности исторических личностей России, связанных с актуальным историческим материалом урока.

К концу обучения в 10 классе обучающийся получит следующие предметные результаты:

Понимание значимости России в мировых политических и социально-экономических процессах 1914–1945 гг., знание достижений страны и ее народа; умение характеризовать историческое значение Российской революции, Гражданской войны, новой экономической политики, индустриализации и коллективизации в Союзе Советских Социалистических Республик, решающую роль СССР в победе над нацизмом, значение советских научно-технологических успехов.

Достижение указанного предметного результата непосредственно связано с усвоением обучающимися знаний важнейших событий, явлений, процессов истории России 1914–1945 гг., умением верно интерпретировать исторические факты, давать им оценку, умением противостоять попыткам фальсификации истории, отстаивать историческую правду. Данный результат достижим при комплексном использовании методов обучения и воспитания.

Структура предметного результата включает следующий перечень знаний и умений:

называть наиболее значимые события истории России 1914–1945 гг., объяснять их особую значимость для истории нашей страны;

определять и объяснять (аргументировать) свое отношение и оценку наиболее значительных событий, явлений, процессов истории России 1914–1945 гг., их значение для истории России и человечества в целом; используя знания по истории России и всеобщей истории 1914–1945 гг.,

выявлять попытки фальсификации истории; используя знания по истории России, аргументированно противостоять попыткам фальсификации исторических фактов, связанных с важнейшими событиями, явлениями, процессами истории России 1914–1945 гг.

Знание имен героев Первой мировой, Гражданской, Великой Отечественной войн, исторических личностей, внесших значительный вклад в социальноэкономическое, политическое и культурное развитие России в 1914–1945 гг.

Структура предметного результата включает следующий перечень знаний и умений:

называть имена наиболее выдающихся деятелей истории России 1914–1945 гг., события, процессы, в которых они участвовали; характеризовать деятельность исторических личностей в рамках событий, процессов истории России 1914–1945 гг., оценивать значение их деятельности для истории нашей страны и человечества в целом; характеризовать значение и последствия событий 1914–1945 гг., в которых участвовали выдающиеся исторические личности, для истории России; определять и объяснять (аргументировать) свое отношение и оценку деятельности исторических личностей.

Умение составлять описание (реконструкцию) в устной и письменной форме исторических событий, явлений, процессов истории родного края, истории России и всеобщей истории 1914–1945 гг. и их участников, образа жизни людей и его изменения в Новейшую эпоху; формулировать и обосновывать собственную точку зрения (версию, оценку) с использованием фактического материала, в том числе используя источники разных типов.

Структура предметного результата включает следующий перечень знаний и умений:

объяснять смысл изученных/изучаемых исторических понятий и терминов из истории России и всеобщей истории 1914–1945 гг., привлекая учебные тексты и (или) дополнительные источники информации; корректно использовать исторические понятия и термины в устной речи, при подготовке конспекта, реферата; по самостоятельно составленному плану представлять развернутый рассказ (описание) о ключевых событиях родного края, истории России и всеобщей истории 1914–1945 гг. с использованием контекстной информации, представленной в исторических источниках, учебной, художественной и научнопопулярной литературе, визуальных материалах и других;

составлять развернутую характеристику исторических личностей с описанием и оценкой их деятельности; характеризовать условия и образ жизни людей в России и других странах в 1914–1945 гг., анализируя изменения, происшедшие в течение рассматриваемого периода; представлять описание памятников материальной и художественной культуры 1914–1945 гг., их назначение, характеризовать обстоятельства их создания, называть авторов памятников культуры, определять жанр, стиль, особенности технических и художественных приемов создания памятников культуры; представлять результаты самостоятельного изучения исторической информации из истории России и всеобщей истории 1914–1945 гг. в форме сложного плана, конспекта, реферата; определять и объяснять с использованием фактического материала свое отношение к наиболее значительным событиям, достижениям и личностям истории России и зарубежных стран 1914–

1945 гг.; понимать необходимость фактической аргументации для обоснования своей позиции;

самостоятельно отбирать факты, которые могут быть использованы для подтверждения или опровержения какой-либо оценки исторических событий; формулировать аргументы для подтверждения или опровержения собственной или предложенной точки зрения по дискуссионной проблеме из истории России и всеобщей истории 1914–1945 гг.; сравнивать предложенную аргументацию, выбирать наиболее аргументированную позицию.

Умение выявлять существенные черты исторических событий, явлений, процессов 1914–1945 гг.; систематизировать историческую информацию в соответствии с заданными критериями; сравнивать изученные исторические события, явления, процессы.

Структура предметного результата включает следующий перечень знаний и умений:

называть характерные, существенные признаки событий, процессов, явлений истории России и всеобщей истории 1914–1945 гг.; различать в исторической информации из курсов истории России и зарубежных стран 1914–1945 гг. события, явления, процессы; факты и мнения, описания и объяснения, гипотезы и теории; группировать, систематизировать исторические факты по самостоятельно определяемому признаку (хронологии, принадлежности к историческим процессам, типологическим основаниям и другим); обобщать историческую информацию по истории России и зарубежных стран 1914–1945 гг.;

на основе изучения исторического материала давать оценку возможности/корректности сравнения событий, явлений, процессов, взглядов исторических деятелей истории России и зарубежных стран в 1914–1945 гг.; сравнивать исторические события, явления, процессы, взгляды исторических деятелей истории России и зарубежных стран 1914–1945 гг. по самостоятельно определенным критериям; на основе сравнения самостоятельно делать выводы; на основе изучения исторического материала устанавливать исторические аналогии.

Умение устанавливать причинно-следственные, пространственные, временные связи исторических событий, явлений, процессов; характеризовать их итоги; соотносить события истории родного края и истории

России в 1914–1945 гг.; определять современников исторических событий истории России и человечества в целом в 1914–1945 гг.

Структура предметного результата включает следующий перечень знаний и умений:

на основе изученного материала по истории России и зарубежных стран 1914–1945 гг. определять (различать) причины, предпосылки, поводы, последствия, указывать итоги, значение исторических событий, явлений, процессов;

устанавливать причинно-следственные, пространственные, временные связи между историческими событиями, явлениями, процессами на основе анализа исторической ситуации/информации из истории России и зарубежных стран 1914–1945 гг.;

делать предположения о возможных причинах (предпосылках) и последствиях исторических событий, явлений, процессов истории России и зарубежных стран 1914–1945 гг.;

излагать исторический материал на основе понимания причинно-

следственных, пространственно-временных связей исторических событий, явлений, процессов; соотносить события истории родного края, истории России и зарубежных стран 1914–1945 гг.; определять современников исторических событий, явлений, процессов истории России и человечества в целом 1914–1945 гг.

Умение критически анализировать для решения познавательной задачи аутентичные исторические источники разных типов (письменные, вещественные, аудиовизуальные) по истории России и зарубежных стран 1914–1945 гг., оценивать их полноту и достоверность, соотносить с историческим периодом; выявлять общее и различия; привлекать контекстную информацию при работе с историческими источниками.

Структура предметного результата включает следующий перечень знаний и умений:

различать виды письменных исторических источников по истории России и всеобщей истории 1914–1945 гг.;

определять авторство письменного исторического источника по истории России и зарубежных стран 1914–1945 гг., время и место его создания, события, явления, процессы, о которых идет речь, и другие, соотносить информацию письменного источника с историческим контекстом;

определять на основе информации, представленной в письменном историческом источнике, характерные признаки описываемых событий, явлений, процессов по истории России и зарубежных стран 1914–1945 гг.;

анализировать письменный исторический источник по истории России и зарубежных стран 1914–1945 гг. с точки зрения его темы, цели, позиции автора документа и участников событий, основной мысли, основной и дополнительной информации, достоверности содержания;

соотносить содержание исторического источника по истории России

и зарубежных стран 1914–1945 гг. с учебным текстом, другими источниками исторической информации (в том числе исторической картой/схемой); сопоставлять, анализировать информацию из двух или более письменных исторических источников по истории России и зарубежных стран 1914–1945 гг., делать выводы;

использовать исторические письменные источники при аргументации дискуссионных точек зрения;

проводить атрибуцию вещественного исторического источника (определять утилитарное назначение изучаемого предмета, материальную основу и технику создания, размер, надписи и другие;

соотносить вещественный исторический источник с периодом, к которому он относится, и другие);

используя контекстную информацию, описывать вещественный исторический источник; проводить атрибуцию визуальных и аудиовизуальных исторических источников по истории России и зарубежных стран 1914–1945 гг. (определять авторство, время создания, события, связанные с историческими источниками); используя контекстную информацию, описывать визуальный и аудиовизуальный исторический источник.

Умение осуществлять с соблюдением правил информационной безопасности поиск исторической информации по истории России и зарубежных стран 1914–1945 гг. в справочной литературе, сети Интернет, средствах массовой информации для решения познавательных задач; оценивать полноту и достоверность информации с точки зрения ее соответствия исторической действительности.

Структура предметного результата включает следующий перечень знаний и умений:

знать и использовать правила информационной безопасности при поиске исторической информации;

самостоятельно осуществлять поиск достоверных исторических источников, необходимых для изучения событий (явлений, процессов) истории России и зарубежных стран 1914–1945 гг.;

на основе знаний по истории самостоятельно подбирать достоверные визуальные источники исторической информации, иллюстрирующие существенные признаки исторических событий, явлений, процессов;

самостоятельно осуществлять поиск исторической информации, необходимой для анализа исторических событий, процессов, явлений истории России и зарубежных стран 1914–1945 гг.;

используя знания по истории, оценивать полноту и достоверность информации с точки зрения ее соответствия исторической действительности.

Умение анализировать текстовые, визуальные источники исторической информации, в том числе исторические карты/схемы, по истории России и зарубежных стран 1914–1945 гг.;

сопоставлять информацию, представленную в различных источниках; формализовать историческую информацию в виде таблиц, схем, графиков, диаграмм;

приобретение опыта осуществления проектной деятельности в форме разработки и представления учебных проектов по новейшей истории, в том числе на региональном материале (с использованием ресурсов библиотек, музеев и других).

Структура предметного результата включает следующий перечень знаний и умений:

определять на основе информации, представленной в текстовом источнике исторической информации, характерные признаки описываемых событий (явлений, процессов) истории России и зарубежных стран 1914–1945 гг.;

отвечать на вопросы по содержанию текстового источника исторической информации по истории России и зарубежных стран 1914–1945 гг. и составлять на его основе план, таблицу, схему;

узнавать, показывать и называть на карте (схеме) объекты, обозначенные условными знаками, характеризовать историческое пространство (географические объекты, территории расселения народов, государства, места расположения памятников культуры и другие), изучаемые события, явления, процессы истории России и зарубежных стран 1914–1945 гг.;

привлекать контекстную информацию при работе с исторической картой и рассказывать об исторических событиях, используя историческую карту;

сопоставлять, анализировать информацию, представленную на двух или более исторических картах (схемах) по истории России и зарубежных стран 1914–1945 гг.; оформлять результаты анализа исторической карты (схемы) в виде таблицы, схемы; делать выводы;

на основании информации, представленной на карте/схеме по истории России и зарубежных стран 1914–1945 гг., проводить сравнение исторических объектов (размеры территорий стран, расстояния и другое), социально-экономических и геополитических условий существования государств, народов, делать выводы;

сопоставлять информацию, представленную на исторической карте/схеме по истории России и зарубежных стран 1914–1945 гг., с информацией из аутентичных исторических источников и источников исторической информации; определять события, явления, процессы, которым посвящены визуальные источники исторической информации; на основании визуальных источников исторической информации и статистической информации по истории России и зарубежных стран 1914–1945 гг. проводить сравнение исторических событий, явлений, процессов истории России и зарубежных стран 1914–1945 гг.;

сопоставлять визуальные источники исторической информации по истории России и зарубежных стран 1914–1945 гг. с информацией из других исторических источников, делать выводы; представлять историческую информацию в виде таблиц, графиков, схем, диаграмм; использовать умения, приобретенные в процессе изучения истории, для участия в подготовке учебных проектов по истории России

1914–1945 гг., в том числе на региональном материале, с использованием ресурсов библиотек, музеев и других.

Приобретение опыта взаимодействия с людьми другой культуры, национальной и религиозной принадлежности на основе традиционных ценностей российского общества: мира и взаимопонимания между народами, людьми разных культур; проявление уважения к историческому наследию народов России.

Достижение данного предметного результата предполагает использование методов обучения и воспитания. Основой достижения результата является понимание обучающимися особенностей развития нашей страны как многонационального государства, важности уважения и взаимопонимания между всеми народами России.

Структура предметного результата включает следующий перечень знаний и умений:

понимать особенности политического, социально-экономического и историко-культурного развития России как многонационального государства, знакомство с культурой, традициями и обычаями народов России;

знать исторические примеры эффективного взаимодействия народов нашей страны для защиты Родины от внешних врагов, достижения общих целей в деле политического, социально-экономического и культурного развития России; понимать особенности общения с представителями другой культуры, национальной и религиозной принадлежности, важность учета в общении традиций, обычаев, особенностей культуры народов нашей страны;

участвовать в диалогическом и полилогическом общении, посвященном проблемам, связанным с историей России и зарубежных стран 1914–1945 гг., создавать устные монологические высказывания разной коммуникативной направленности в зависимости от целей, сферы и ситуации общения с соблюдением норм современного русского языка и речевого этикета.

Умение защищать историческую правду, не допускать умаления подвига народа при защите Отечества, готовность противодействовать фальсификациям российской истории.

Структура предметного результата включает следующий перечень знаний и умений:

понимать значение подвига советского народа в годы Великой Отечественной войны, значение достижений народов нашей страны в других важнейших событиях, процессах истории России и зарубежных стран 1914–1945 гг., осознавать и понимать ценность сопричастности своей семьи к событиям, явлениям, процессам истории России;

используя исторические факты, характеризовать значение достижений народов нашей страны в событиях, явлениях, процессах истории России и зарубежных стран

1914–1945 гг.; используя знания по истории России и зарубежных стран 1914–1945 гг., выявлять в исторической информации попытки фальсификации истории, приводить аргументы в защиту исторической правды; активно участвовать в дискуссиях, не допуская умаления подвига народа при защите Отечества.

К концу обучения в 11 классе обучающийся получит следующие предметные результаты:

Понимание значимости России в мировых политических и социальноэкономических процессах в период с 1945 г. по начало XXI в., знание достижений страны и ее народа;

умение характеризовать историческое значение советских научно-технологических успехов, освоения космоса;

понимание причин и следствий распада СССР, возрождения Российской Федерации как мировой державы, воссоединения Крыма с Россией, специальной военной операции на Украине и других важнейших событий; особенности развития культуры народов СССР (России).

Достижение указанного предметного результата непосредственно связано с усвоением обучающимися знаний важнейших событий, явлений, процессов истории России (1945 г. – начало XXI в.), умением верно интерпретировать исторические факты, давать им оценку, умением противостоять попыткам фальсификации истории, отстаивать историческую правду. Данный результат достигим при комплексном использовании методов обучения и воспитания.

Структура предметного результата включает следующий перечень знаний и умений:

называть наиболее значимые события истории России (1945 г. – начало XXI в.), объяснять их особую значимость для истории нашей страны;

определять и объяснять (аргументировать) свое отношение и оценку наиболее значительных событий, явлений, процессов истории России (1945 г. – начало XXI в.), их значение для истории России и человечества в целом;

используя знания по истории России и всеобщей истории (1945 г. – начало XXI в.), выявлять попытки фальсификации истории; используя знания по истории России, аргументированно противостоять попыткам фальсификации исторических фактов, связанных с важнейшими событиями, явлениями, процессами истории России (1945 г. – начало XXI в.).

Знание имен исторических личностей, внесших значительный вклад в социально-экономическое, политическое и культурное развитие России в период с 1945 г. по начало XXI в.

Достижение указанного предметного результата возможно при комплексном использовании методов обучения и воспитания, так как, кроме знаний об

исторической личности, обучающиеся должны осознать величие личности человека, влияние его деятельности на ход истории.

Структура предметного результата включает следующий перечень знаний и умений:

называть имена наиболее выдающихся деятелей истории России

(1945 г. – начало XXI в.), события, процессы, в которых они участвовали; характеризовать деятельность исторических личностей в рамках событий,

процессов истории России (1945 г. – начало XXI в.), оценивать значение их деятельности для истории нашей страны и человечества в целом;

характеризовать значение и последствия событий, в которых участвовали выдающиеся исторические личности, для истории России (1945 г. – начало XXI в.); определять и объяснять (аргументировать) свое отношение и оценку деятельности исторических личностей.

Умение составлять описание (реконструкцию) в устной и письменной форме исторических событий, явлений, процессов истории родного края, истории России и всеобщей истории в период с 1945 г. по начало XXI в. и их участников, образа жизни людей и его изменения в Новейшую эпоху;

формулировать и обосновывать собственную точку зрения (версию, оценку) с использованием фактического материала, в том числе используя источники разных типов.

Структура предметного результата включает следующий перечень знаний и умений:

объяснять смысл изученных (изучаемых) исторических понятий и терминов из истории России и всеобщей истории (1945 г. – начало XXI в.), привлекая учебные тексты и (или) дополнительные источники информации; корректно использовать исторические понятия и термины в устной речи, при подготовке конспекта, реферата;

по самостоятельно составленному плану представлять развернутый рассказ (описание) о ключевых событиях родного края, истории России и всеобщей истории (1945 г. – начало XXI в.) с использованием контекстной информации, представленной в исторических источниках, учебной, художественной и научнопопулярной литературе, визуальных материалах и другие;

составлять развернутую характеристику исторических личностей с описанием и оценкой их деятельности;

характеризовать условия и образ жизни людей в России и других странах, анализируя изменения, происшедшие в течение рассматриваемого периода; представлять описание памятников материальной и художественной культуры рассматриваемого периода, их назначение, характеризовать обстоятельства их

создания, называть авторов памятников культуры, определять жанр, стиль, особенности технических и художественных приемов создания памятников культуры;

представлять результаты самостоятельного изучения исторической информации из истории России и всеобщей истории (1945 г. – начало XXI в.) в форме сложного плана, конспекта, реферата;

определять и объяснять с использованием фактического материала свое отношение к наиболее значительным событиям, достижениям и личностям истории России и зарубежных стран (1945 г. – начало XXI в.); понимать необходимость фактической аргументации для обоснования своей позиции; самостоятельно отбирать факты, которые могут быть использованы для подтверждения/опровержения какой-либо оценки исторических событий; формулировать аргументы для подтверждения (опровержения) собственной или предложенной точки зрения по дискуссионной проблеме из истории России и всеобщей истории (1945 г. – начало XXI в.); сравнивать предложенную аргументацию, выбирать наиболее аргументированную позицию.

Умение выявлять существенные черты исторических событий, явлений, процессов в период с 1945 г. по начало XXI в.;

систематизировать историческую информацию в соответствии с заданными критериями; сравнивать изученные исторические события, явления, процессы.

Структура предметного результата включает следующий перечень знаний и умений:

называть характерные, существенные признаки событий, процессов, явлений истории России и всеобщей истории (1945 г. – начало XXI в.);

различать в исторической информации из курсов истории России и зарубежных стран (1945 г. – начало XXI в.) события, явления, процессы;

факты и мнения, описания и объяснения, гипотезы и теории;

группировать, систематизировать исторические факты по самостоятельно определяемому признаку (хронологии, принадлежности к историческим процессам, типологическим основаниям и другим);

обобщать историческую информацию по истории России и зарубежных стран (1945 г. – начало XXI в.);

на основе изучения исторического материала давать оценку возможности (корректности) сравнения событий, явлений, процессов, взглядов исторических деятелей истории России и зарубежных стран;

сравнивать исторические события, явления, процессы, взгляды исторических деятелей России и зарубежных стран по самостоятельно определенным критериям; на основе сравнения самостоятельно делать выводы;

на основе изучения исторического материала устанавливать исторические аналогии.

Умение устанавливать причинно-следственные, пространственные, временные связи исторических событий, явлений, процессов;

характеризовать их итоги; соотносить события истории родного края и истории России в период с 1945 г. по начало XXI в.;

определять современников исторических событий истории России и человечества в целом.

Структура предметного результата включает следующий перечень знаний и умений:

на основе изученного материала по истории России и зарубежных стран (1945 г. – начало XXI в.) определять (различать) причины, предпосылки, поводы, последствия, указывать итоги, значение исторических событий, явлений, процессов; устанавливать причинно-следственные, пространственные, временные связи между историческими событиями, явлениями, процессами на основе анализа исторической ситуации/информации из истории России и зарубежных стран (1945 г. – начало XXI в.); делать предположения о возможных причинах (предпосылках) и последствиях исторических событий, явлений, процессов истории России и зарубежных стран (1945 г. – начало XXI в.);

излагать исторический материал на основе понимания причинно-

следственных, пространственно-временных связей исторических событий, явлений, процессов; соотносить события истории родного края, истории России и зарубежных стран (1945 г. – начало XXI в.); определять современников исторических событий, явлений, процессов истории России и человечества в целом (1945 г. – начало XXI в.).

Умение критически анализировать для решения познавательной задачи аутентичные исторические источники разных типов (письменные, вещественные, аудиовизуальные) по истории России и зарубежных стран в период с 1945 г. по начало XXI в., оценивать их полноту и достоверность, соотносить с историческим периодом; выявлять общее и различия; привлекать контекстную информацию при работе с историческими источниками.

Структура предметного результата включает следующий перечень знаний и умений:

различать виды письменных исторических источников по истории России и всеобщей истории (1945 г. – начало XXI в.); определять авторство письменного исторического источника по истории России и зарубежных стран (1945 г. – начало XXI в.), время и место его создания, события, явления, процессы, о которых идет речь, и другие, соотносить информацию письменного источника с

историческим контекстом; определять на основе информации, представленной в письменном историческом источнике, характерные признаки описываемых событий, явлений, процессов по истории России и зарубежных стран (1945 г. – начало XXI в.); анализировать письменный исторический источник по истории России и зарубежных стран (1945 г. – начало XXI в.) с точки зрения его темы, цели, позиции автора документа и участников событий, основной мысли, основной и дополнительной информации, достоверности содержания; соотносить содержание исторического источника по истории России и зарубежных стран (1945 г. – начало XXI в.) с учебным текстом, другими источниками исторической информации (в том числе исторической картой/схемой); сопоставлять, анализировать информацию из двух или более письменных исторических источников по истории России и зарубежных стран (1945 г. – начало XXI в.), делать выводы; использовать исторические письменные источники при аргументации дискуссионных точек зрения; проводить атрибуцию вещественного исторического источника (определять утилитарное назначение изучаемого предмета, материальную основу и технику создания, размер, надписи и другие; соотносить вещественный исторический источник с периодом, к которому он относится, и другие); используя контекстную информацию, описывать вещественный исторический источник; проводить атрибуцию визуальных и аудиовизуальных исторических источников по истории России и зарубежных стран (1945 г. – начало XXI в.) (определять авторство, время создания, события, связанные с историческими источниками); используя контекстную информацию, описывать визуальный и аудиовизуальный исторический источник.

Умение осуществлять с соблюдением правил информационной безопасности поиск исторической информации по истории России и зарубежных стран в период с 1945 г. по начало XXI в. в справочной литературе, сети Интернет, средствах массовой информации для решения познавательных задач; оценивать полноту и достоверность информации с точки зрения ее соответствия исторической действительности.

Структура предметного результата включает следующий перечень знаний и умений:

- знать и использовать правила информационной безопасности при поиске исторической информации;

- самостоятельно осуществлять поиск достоверных исторических источников, необходимых для изучения событий (явлений, процессов) истории России и зарубежных стран (1945 г. – начало XXI в.);

- на основе знаний по истории самостоятельно подбирать достоверные визуальные источники исторической информации, иллюстрирующие сущностные признаки исторических событий, явлений, процессов;

самостоятельно осуществлять поиск исторической информации, необходимой для анализа исторических событий, процессов, явлений истории России и зарубежных стран (1945 г. – начало XXI в.);

используя знания по истории, оценивать полноту и достоверность информации с точки зрения ее соответствия исторической действительности.

Умение анализировать текстовые, визуальные источники исторической информации, в том числе исторические карты (схемы), по истории России и зарубежных стран в период с 1945 г. по начало XXI в.;

сопоставлять информацию, представленную в различных источниках; формализовать историческую информацию в виде таблиц, схем, графиков, диаграмм; приобретение опыта осуществления проектной деятельности в форме разработки и представления учебных проектов по новейшей истории, в том числе на региональном материале (с использованием ресурсов библиотек, музеев и других).

Структура предметного результата включает следующий перечень знаний и умений:

определять на основе информации, представленной в текстовом источнике исторической информации, характерные признаки описываемых событий (явлений, процессов) истории России и зарубежных стран (1945 г. – начало XXI в.); отвечать на вопросы по содержанию текстового источника исторической информации по истории России и зарубежных стран (1945 г. – начало XXI в.) и составлять на его основе план, таблицу, схему;

узнавать, показывать и называть на карте (схеме) объекты, обозначенные условными знаками, характеризовать историческое пространство (географические объекты, территории расселения народов, государства, места расположения памятников культуры и другие), изучаемые события, явления, процессы истории России и зарубежных стран (1945 г. – начало XXI в.);

привлекать контекстную информацию при работе с исторической картой и рассказывать об исторических событиях, используя историческую карту; сопоставлять, анализировать информацию, представленную на двух или более исторических картах/схемах по истории России и зарубежных стран (1945 г. – начало XXI в.); оформлять результаты анализа исторической карты/схемы в виде таблицы, схемы; делать выводы;

на основании информации, представленной на карте (схеме) по истории России и зарубежных стран (1945 г. – начало XXI в.), проводить сравнение исторических объектов (размеры территорий стран, расстояния и другое), социально-экономических и геополитических условий существования государств, народов, делать выводы;

сопоставлять информацию, представленную на исторической карте (схеме) по истории России и зарубежных стран (1945 г. – начало XXI в.), с информацией

аутентичных исторических источников и источников исторической информации; определять события, явления, процессы, которым посвящены визуальные источники исторической информации; на основании визуальных источников исторической информации и статистической информации по истории России и зарубежных стран (1945 г. – начало XXI в.) проводить сравнение исторических событий, явлений, процессов истории России и зарубежных стран;

сопоставлять визуальные источники исторической информации по истории России и зарубежных стран (1945 г. – начало XXI в.) с информацией из других исторических источников, делать выводы; представлять историческую информацию в виде таблиц, графиков, схем, диаграмм;

использовать умения, приобретенные в процессе изучения истории, для участия в подготовке учебных проектов по истории России (1945 г. – начало XXI в.), в том числе на региональном материале, с использованием ресурсов библиотек, музеев и других.

Приобретение опыта взаимодействия с людьми другой культуры, национальной и религиозной принадлежности на основе ценностей современного российского общества: идеалов гуманизма, демократии, мира и взаимопонимания между народами, людьми разных культур; проявление уважения к историческому наследию народов России.

Достижение данного предметного результата предполагает использование методов обучения и воспитания. Основой достижения результата является понимание обучающимися особенностей развития нашей страны как многонационального государства, важности уважения и взаимопонимания между всеми народами России.

Структура предметного результата включает следующий перечень знаний и умений:

понимать особенности политического, социально-экономического и историко-культурного развития России как многонационального государства, знакомство с культурой, традициями и обычаями народов России;

знать исторические примеры эффективного взаимодействия народов нашей страны для защиты Родины от внешних врагов, достижения общих целей в деле политического, социально-экономического и культурного развития России; понимать особенности общения с представителями другой культуры, национальной и религиозной принадлежности, важность учета в общении традиций, обычаев, особенностей культуры народов нашей страны;

участвовать в диалогическом и полилогическом общении, посвященном проблемам, связанным с историей России и зарубежных стран (1945 г. – начало XXI в.), создавать устные монологические высказывания разной коммуникативной

направленности в зависимости от целей, сферы и ситуации общения с соблюдением норм современного русского языка и речевого этикета.

Умение защищать историческую правду, не допускать умаления подвига народа при защите Отечества, готовность давать отпор фальсификациям российской истории.

Структура предметного результата включает следующий перечень знаний и умений:

понимать значение подвига советского народа в годы Великой Отечественной войны, значение достижений народов нашей страны в других важнейших событиях, процессах истории России и зарубежных стран (1945 г. – начало XXI в.), осознавать и понимать ценность сопричастности своей семьи к событиям, явлениям, процессам истории России;

используя исторические факты, характеризовать значение достижений народов нашей страны в событиях, явлениях, процессах истории России и зарубежных стран (1945 г. – начало XXI в.);

используя знания по истории России и зарубежных стран (1945 г. – начало XXI в.), выявлять в исторической информации попытки фальсификации истории, приводить аргументы в защиту исторической правды; активно участвовать в дискуссиях, не допуская умаления подвига народа при защите Отечества.

Тематическое планирование учебного предмета «История»

Распределение часов в тематическом планировании по каждой теме будет прописано на начало учебного года учителем-предметником в **«рабочей программе учителя»** на основании распределённых часов по учебному плану на текущий учебный год.

Структура тематического планирования рабочих программ на уровне среднего общего образования составлена с учётом рабочей программы воспитания в соответствии требованиям обновлённого ФГОС СОО (пункт 18.2.2, подпункт 3) и включает в себя следующие структурные компоненты:

****Тематическое планирование в 10 классе выстроено из содержания обучения по ФОП СОО и отмечены соответствующими пунктами в федеральной образовательной программе среднего общего образования***

№ п/п	Наименование темы (с учётом рабочей программы воспитания)	Количество часов, отводимых на освоение каждой темы
10 класс		

1.	<p>Всеобщая история. 1914–1945 гг.</p> <p>Введение. Понятие «Новейшее время». Хронологические рамки и периодизация Новейшей истории. Изменение мира в XX – начале XXI вв. Ключевые процессы и события Новейшей истории. Место России в мировой истории XX – начала XXI вв.</p> <p>Мир накануне и в годы Первой мировой войны. Мир в начале XX в. Развитие индустриального общества. Технический прогресс. Изменение социальной структуры общества. Политические течения: либерализм, консерватизм, социал-демократия, анархизм. Рабочее и социалистическое движение. Профсоюзы.</p> <p>Мир империй – наследие XIX в. Империализм. Национализм. Старые и новые лидеры индустриального мира. Блоки великих держав: Тройственный союз, Антанта. Региональные конфликты и войны в конце XIX – начале XX вв.</p>	<p><i>Часы на каждую тему распределяются учителем-предметником в зависимости от нагрузки по учебному плану на текущий учебный год в рабочей программе учителя</i></p>
2.	<p>Первая мировая война (1914–1918). Причины Первой мировой войны. Убийство в Сараево. Нападение Австро-Венгрии на Сербию. Вступление в войну европейских держав. Цели и планы сторон. Сражение на Марне. Позиционная война. Боевые операции на Восточном фронте, их роль в общем ходе войны. Изменения в составе воюющих блоков (вступление в войну Османской империи, Италии, Болгарии). Четверной союз. Верден. Сомма.</p> <p>Люди на фронтах и в тылу. Националистическая пропаганда. Новые методы ведения войны. Власть и общество в годы войны. Положение населения в тылу воюющих стран. Вынужденные переселения, геноцид. Рост антивоенных настроений.</p> <p>Завершающий этап войны. Объявление США войны Германии. Бои на Западном фронте. Революция в России и выход Советской России из войны. Капитуляция государств Четверного союза.</p>	<p><i>Часы на каждую тему распределяются учителем-предметником в зависимости от нагрузки по учебному плану на текущий учебный год в рабочей программе учителя</i></p>

	<p>Политические, экономические и социальные последствия Первой мировой войны.</p>	
3.	<p>Мир в 1918–1939 гг. От войны к миру. Распад империй и образование новых национальных государств в Европе. Планы послевоенного устройства мира. 14 пунктов В. Вильсона. Парижская мирная конференция. Лига Наций. Вашингтонская конференция. Версальско-Вашингтонская система. Революционные события 1918–1919 гг. в Европе. Ноябрьская революция в Германии. Веймарская республика. Образование Коминтерна. Венгерская советская республика.</p>	<p><i>Часы на каждую тему распределяются учителем-предметником в зависимости от нагрузки по учебному плану на текущий учебный год в рабочей программе учителя</i></p>
4.	<p>Страны Европы и Северной Америки в 1920–1930-е гг. Рост влияния социалистических партий и профсоюзов. Приход лейбористов к власти в Великобритании. Зарождение фашистского движения в Италии; Б. Муссолини. Приход фашистов к власти и утверждение тоталитарного режима в Италии. Стабилизация 1920-х гг. Эра процветания в США. Мировой экономический кризис 1929–1933 гг. и начало Великой депрессии. Проявления и социально-политические последствия кризиса. «Новый курс» Ф.Д. Рузвельта (цель, мероприятия, итоги). Кейнсианство. Государственное регулирование экономики. Альтернативные стратегии выхода из мирового экономического кризиса. Становление нацизма в Германии. НСДАП; А. Гитлер. Приход нацистов к власти. Нацистский режим в Германии (политическая система, экономическая политика, идеология). Нюрнбергские законы. Подготовка Германии к войне. Установление авторитарных режимов в странах Европы в 1920–1930-х гг. Борьба против угрозы фашизма. Тактика единого рабочего фронта и Народного фронта. Приход к</p>	<p><i>Часы на каждую тему распределяются учителем-предметником в зависимости от нагрузки по учебному плану на текущий учебный год в рабочей программе учителя</i></p>

	<p>власти и политика правительств Народного фронта во Франции, Испании. Франкистский мятеж и гражданская война в Испании (участники, основные сражения). Позиции европейских держав в отношении Испании. Советская помощь Испании. Оборона Мадрида. Поражение Испанской Республики.</p>	
5.	<p>Страны Азии, Латинской Америки в 1918–1930-е гг.</p> <p>Распад Османской империи. Провозглашение Турецкой Республики. Курс преобразований М. Кемаля Ататюрка. Страны Восточной и Южной Азии. Революция 1925–1927 гг. в Китае. Режим Чан Кайши и гражданская война с коммунистами. «Великий поход» Красной армии Китая. Национально-освободительное движение в Индии в 1919–1939 гг. Индийский национальный конгресс. М. К. Ганди.</p> <p>Мексиканская революция 1910–1917 гг., ее итоги и значение. Реформы и революционные движения в латиноамериканских странах. Народный фронт в Чили.</p>	<p><i>Часы на каждую тему распределяются учителем-предметником в зависимости от нагрузки по учебному плану на текущий учебный год в рабочей программе учителя</i></p>
6.	<p>Международные отношения в 1920–1930-х гг.</p> <p>Версальская система и реалии 1920-х гг. Планы Дауэса и Юнга. Советское государство в международных отношениях в 1920-х гг. (Генуэзская конференция, соглашение в Рапалло, выход СССР из дипломатической изоляции). Пакт Бриана–Келлога. «Эра пацифизма».</p> <p>Наращение агрессии в мире в 1930-х гг. Агрессия Японии против Китая (1931–1933). Итало-эфиопская война (1935 г.). Инициативы СССР по созданию системы коллективной безопасности. Агрессивная политика Германии в Европе (оккупация Рейнской зоны, аншлюс Австрии). Судетский кризис. Мюнхенское соглашение и его последствия. Политика «умиротворения» агрессора. Создание оси Берлин – Рим – Токио. Японо-китайская война. Советско-японские</p>	<p><i>Часы на каждую тему распределяются учителем-предметником в зависимости от нагрузки по учебному плану на текущий учебный год в рабочей программе учителя</i></p>

	конфликты у оз. Хасан и р. Халхин-Гол. Британско-франко-советские переговоры в Москве. Советско-германский договор о ненападении и его последствия.	
7.	<p>Развитие культуры в 1914–1930-х гг.</p> <p>Научные открытия первых десятилетий XX в. (физика, химия, биология, медицина и другие). Технический прогресс в 1920–1930-х гг. Изменение облика городов.</p> <p>«Потерянное поколение»: тема войны в литературе и художественной культуре. Основные направления в искусстве. Модернизм, авангардизм, сюрреализм, абстракционизм, реализм. Ведущие деятели культуры первой трети XX в. Кинематограф 1920–1930-х гг. Тоталитаризм и культура. Массовая культура. Олимпийское движение.</p>	<p><i>Часы на каждую тему распределяются учителем-предметником в зависимости от нагрузки по учебному плану на текущий учебный год в рабочей программе учителя</i></p>
8.	<p>Вторая мировая война.</p> <p>Начало Второй мировой войны. Причины Второй мировой войны. Нападение Германии на Польшу и начало мировой войны. Стратегические планы главных воюющих сторон. Разгром Польши. Блицкриг. «Странная война». Советско-финляндская война и ее международные последствия. Захват Германией Дании и Норвегии. Разгром Франции и ее союзников. Битва за Британию. Агрессия Германии и ее союзников на Балканах.</p>	<p><i>Часы на каждую тему распределяются учителем-предметником в зависимости от нагрузки по учебному плану на текущий учебный год в рабочей программе учителя</i></p>
9.	<p>1941 год. Начало Великой Отечественной войны и войны на Тихом океане. Нападение Германии на СССР. Планы Германии в отношении СССР; план «Барбаросса», план «Ост». Начало Великой Отечественной войны. Ход событий на советско-германском фронте в 1941 г. Нападение японских войск на Перл-Харбор, вступление США в войну. Формирование Антигитлеровской коалиции. Ленд-лиз.</p>	<p><i>Часы на каждую тему распределяются учителем-предметником в зависимости от нагрузки по учебному плану на текущий учебный год в рабочей программе учителя</i></p>

10.	Положение в оккупированных странах. «Новый порядок». Нацистская политика геноцида, холокост. Концентрационные лагеря. Принудительная трудовая миграция и насильственные переселения. Коллаборационизм. Движение Сопротивления. Партизанская война в Югославии.	<i>Часы на каждую тему распределяются учителем-предметником в зависимости от нагрузки по учебному плану на текущий учебный год в рабочей программе учителя</i>
11.	Коренной перелом в войне. Сталинградская битва. Курская битва. Война в Северной Африке. Высадка союзнических войск в Италии и падение режима Муссолини. Перелом в войне на Тихом океане. Тегеранская конференция. «Большая тройка».	<i>Часы на каждую тему распределяются учителем-предметником в зависимости от нагрузки по учебному плану на текущий учебный год в рабочей программе учителя</i>
12.	Разгром Германии, Японии и их союзников. Открытие второго фронта в Европе, наступление союзников. Военные операции Красной Армии в 1944–1945 гг., их роль в освобождении стран Европы. Восстания против оккупантов и их пособников в европейских странах. Конференции руководителей ведущих держав Антигитлеровской коалиции; Ялтинская конференция. Разгром военных сил Германии и взятие Берлина. Капитуляция Германии. Роль СССР в разгроме нацистской Германии и освобождении народов Европы. Потсдамская конференция. Создание ООН. Завершение мировой войны на Дальнем Востоке. Американские атомные бомбардировки Хиросимы и Нагасаки. Вступление СССР в войну против Японии, разгром Квантунской армии. Капитуляция	<i>Часы на каждую тему распределяются учителем-предметником в зависимости от нагрузки по учебному плану на текущий учебный год в рабочей программе учителя</i>

	Японии. Нюрнбергский трибунал и Токийский процесс над военными преступниками Германии и Японии. Итоги Второй мировой войны.	
13.	<p>Обобщение.</p> <p>История России. 1914–1945 гг.</p> <p>Введение. Россия в начале XX в.</p> <p>Россия в годы Первой мировой войны и Великой российской революции (1914–1922 гг.).</p> <p>Россия в Первой мировой войне (1914–1918 гг.).</p> <p>Великая российская революция (1917–1922 гг.).</p> <p>Первые революционные преобразования большевиков.</p> <p>Гражданская война и ее последствия.</p> <p>Идеология и культура Советской России периода Гражданской войны.</p> <p>Наш край в 1914–1922 гг.</p>	<p><i>Часы на каждую тему</i></p> <p><i>распределяются учителем-предметником в зависимости от нагрузки по учебному плану на текущий учебный год в рабочей программе учителя</i></p>
14.	<p>Советский Союз в 1920–1930-е гг.</p> <p>СССР в годы нэпа (1921–1928 гг.).</p> <p>Советский Союз в 1929–1941 гг.</p> <p>Культурное пространство советского общества в 1920–1930-е гг.</p> <p>Внешняя политика СССР в 1920–1930-е гг.</p>	<p><i>Часы на каждую тему</i></p> <p><i>распределяются учителем-предметником в зависимости от нагрузки по учебному плану на текущий учебный год в рабочей программе учителя</i></p>
15.	<p>Наш край в 1920–1930-е гг.</p> <p>Великая Отечественная война (1941–1945 гг.)</p> <p>Первый период войны (июнь 1941 – осень 1942 г.)</p> <p>Коренной перелом в ходе войны (осень 1942–1943 гг.)</p> <p>Человек и война: единство фронта и тыла.</p> <p>Победа СССР в Великой Отечественной войне.</p> <p>Окончание Второй мировой войны (1944 – сентябрь 1945 гг.)</p> <p>Наш край в 1941–1945 гг.</p>	<p><i>Часы на каждую тему</i></p> <p><i>распределяются учителем-предметником в зависимости от нагрузки по учебному плану на текущий учебный год в рабочей программе учителя</i></p>
16.	Обобщение.	

Итого за 10 класс	
-------------------	--

****Тематическое планирование в 11 классе выстроено из содержания обучения по ФОП СОО и отмечены соответствующими пунктами в федеральной образовательной программе среднего общего образования***

№ п/п	Наименование темы (с учётом рабочей программы воспитания)	Количество часов, отводимых на освоение каждой темы
11 класс		
1.	Всеобщая история. 1945–2022 гг. Введение. Мир во второй половине XX – начале XXI в. Научно-технический прогресс.	<i>Часы на каждую тему распределяются учителем-предметником в зависимости от нагрузки по учебному плану на текущий учебный год в рабочей программе учителя</i>
2.	Страны Северной Америки и Европы во второй половине XX – начале XXI в.	
3.	Соединенные Штаты Америки. Послевоенный экономический подъем. Развитие постиндустриального общества.	
4.	Страны Западной Европы. Экономическая и полити-ческая ситуация в первые послевоенные годы. Научно-техническая революция.	
5.	Страны Азии, Африки во второй половине XX – начале XXI вв.: проблемы и пути модернизации. Обретение независимости и выбор путей развития странами Азии и Африки. Страны Восточной, Юго-Восточной и Южной Азии.	
6.	Страны Ближнего Востока и Северной Африки. Турция: политическое развитие, достижения и проблемы модернизации. Иран: реформы 1960–1970-х гг.; исламская революция. Афганистан: смена политических режимов, роль внешних сил. Страны Тропической и Южной Африки. Этапы провозглашения независимости («год Африки»,	<i>Часы на каждую тему распределяются учителем-предметником в зависимости от нагрузки по учебному</i>

	1970–1980-е гг.). Выбор путей развития. Попытки утверждения демократических режимов и возникновение диктатур. Организация Африканского единства. Система апартеида на юге Африки и ее падение. Сепаратизм. Гражданские войны и этнические конфликты в Африке.	<i>плану на текущий учебный год в рабочей программе учителя</i>
7.	Страны Латинской Америки во второй половине XX – начале XXI вв.	<i>Часы на каждую тему распределяются учителем-предметником в зависимости от нагрузки по учебному плану на текущий учебный год в рабочей программе учителя</i>
8.	Международные отношения во второй половине XX – начале XXI вв. Основные этапы развития международных отношений во второй половине 1940-х – 2020-х гг.	<i>Часы на каждую тему распределяются учителем-предметником в зависимости от нагрузки по учебному плану на текущий учебный год в рабочей программе учителя</i>
9.	Развитие науки и культуры во второй половине XX – начале XXI вв.	<i>Часы на каждую тему распределяются учителем-предметником в зависимости от нагрузки по учебному плану на текущий учебный год в рабочей программе учителя</i>

10.	<p>Современный мир. Глобальные проблемы человечества. Существование и распространение ядерного оружия. Проблема природных ресурсов и экологии. Проблема беженцев. Эпидемии в современном мире. Обобщение.</p>	<p><i>Часы на каждую тему распределяются учителем-предметником в зависимости от нагрузки по учебному плану на текущий учебный год в рабочей программе учителя</i></p>
11.	<p>История России. 1945–2022 гг. Введение. СССР в 1945–1991 гг. СССР в 1945–1953 гг. СССР в середине 1950-х – первой половине 1960-х гг. Советское государство и общество в середине 1960-х – начале 1980-х гг. Политика перестройки. Распад СССР (1985–1991 гг.). Наш край в 1945–1991 гг. Обобщение.</p>	<p><i>Часы на каждую тему распределяются учителем-предметником в зависимости от нагрузки по учебному плану на текущий учебный год в рабочей программе учителя</i></p>
12.	<p>Российская Федерация в 1992–2022 гг. Становление новой России (1992–1999 гг.). Россия в XXI в.: вызовы времени и задачи модернизации. Наш край в 1992–2022 гг. Итоговое обобщение.</p>	<p><i>Часы на каждую тему распределяются учителем-предметником в зависимости от нагрузки по учебному плану на текущий учебный год в рабочей программе учителя</i></p>
Итого за 11 класс		

2.1.16. Рабочая программа по учебному предмету «Физика» (базовый уровень)

Рабочая программа по учебному предмету «Физика» (базовый уровень) (предметная область «Естественно-научные предметы») включает пояснительную записку, содержание обучения, планируемые результаты освоения программы по физике, тематическое планирование, перечень (кодификатор) распределенных по классам проверяемых требований к результатам освоения основной образовательной программы среднего общего образования и элементов содержания по физике.

Пояснительная записка отражает общие цели и задачи изучения физики, характеристику психологических предпосылок к его изучению обучающимися, место в структуре учебного плана, а также подходы к отбору содержания, к определению планируемых результатов.

Содержание обучения раскрывает содержательные линии, которые предлагаются для обязательного изучения в каждом классе на уровне среднего общего образования.

Планируемые результаты освоения программы по физике включают личностные, метапредметные результаты за весь период обучения на уровне среднего общего образования, а также предметные достижения обучающегося за каждый год обучения.

ПОЯСНИТЕЛЬНАЯ ЗАПИСКА

Программа по физике базового уровня на уровне среднего общего образования разработана на основе положений и требований к результатам освоения основной образовательной программы, представленных в ФГОС СОО, а также с учетом федеральной рабочей программы воспитания и концепции преподавания учебного предмета «Физика» в образовательных организациях Российской Федерации, реализующих основные образовательные программы.

Содержание программы по физике направлено на формирование естественно-научной картины мира обучающихся 10–11 классов при обучении их физике на базовом уровне на основе системно-деятельностного подхода. Программа по физике соответствует требованиям ФГОС СОО к планируемым личностным, предметным и метапредметным результатам обучения, а также учитывает

необходимость реализации межпредметных связей физики с естественно- научными учебными предметами. В ней определяются основные цели изучения физики на уровне среднего общего образования, планируемые результаты освоения курса физики: личностные, метапредметные, предметные (на базовом уровне).

Программа по физике включает:

планируемые результаты освоения курса физики на базовом уровне, в том числе предметные результаты по годам обучения;

содержание учебного предмета «Физика» по годам обучения.

Программа по физике может быть использована учителями как основа для составления своих рабочих программ. При разработке рабочей программы в тематическом планировании должны быть учтены возможности использования электронных (цифровых) образовательных ресурсов, являющихся учебно-методическими материалами (мультимедийные программы, электронные учебники и задачки, электронные библиотеки, виртуальные лаборатории, игровые программы, коллекции цифровых образовательных ресурсов), реализующими дидактические возможности информационно-коммуникационных технологий, содержание которых соответствует законодательству об образовании.

Программа по физике предоставляет возможность для реализации различных методических подходов к организации обучения физике при условии сохранения обязательной части содержания курса.

Физика как наука о наиболее общих законах природы, выступая в качестве учебного предмета в школе, вносит существенный вклад в систему знаний об окружающем мире. Школьный курс физики – системообразующий для естественно-научных учебных предметов, поскольку физические законы лежат в основе процессов и явлений, изучаемых химией, биологией, физической географией и астрономией. Использование и активное применение физических знаний определяет характер и развитие разнообразных технологий в сфере энергетики, транспорта, освоения космоса, получения новых материалов с заданными свойствами и других. Изучение физики вносит основной вклад в формирование естественно-научной картины мира обучающихся, в формирование умений применять научный метод познания при выполнении ими учебных исследований.

В основу курса физики для уровня среднего общего образования положен ряд идей, которые можно рассматривать как принципы его построения.

Идея целостности. В соответствии с ней курс является логически завершенным, он содержит материал из всех разделов физики, включает как вопросы классической, так и современной физики.

Идея генерализации. В соответствии с ней материал курса физики объединен вокруг физических теорий. Ведущим в курсе является формирование представлений о структурных уровнях материи, веществе и поле.

Идея гуманитаризации. Реализация идеи предполагает использование гуманитарного потенциала физической науки, осмысление связи развития физики с

развитием общества, а также с мировоззренческими, нравственными и экологическими проблемами.

Идея прикладной направленности. Курс физики предполагает знакомство с широким кругом технических и технологических приложений изученных теорий и законов.

Идея экологизации реализуется посредством введения элементов содержания, посвященных экологическим проблемам современности, которые связаны с развитием техники и технологий, а также обсуждения проблем рационального природопользования и экологической безопасности.

Стержневыми элементами курса физики на уровне среднего общего образования являются физические теории (формирование представлений о структуре построения физической теории, роли фундаментальных законов и принципов в современных представлениях о природе, границах применимости теорий, для описания естественно-научных явлений и процессов).

Системно-деятельностный подход в курсе физики реализуется прежде всего за счет организации экспериментальной деятельности обучающихся. Для базового уровня курса физики – это использование системы фронтальных кратковременных экспериментов и лабораторных работ, которые в программе по физике объединены в общий список ученических практических работ. Выделение в указанном перечне лабораторных работ, проводимых для контроля и оценки, осуществляется участниками образовательного процесса исходя из особенностей планирования и оснащения кабинета физики. При этом обеспечивается овладение обучающимися умениями проводить косвенные измерения, исследования зависимостей физических величин и постановку опытов по проверке предложенных гипотез.

Решение расчетных и качественных задач с заданной физической моделью, позволяющее применять изученные законы и закономерности как из одного раздела курса, так и интегрируя знания из разных разделов. Для качественных задач приоритетом являются задания на объяснение протекания физических явлений и процессов в окружающей жизни, требующие выбора физической модели для ситуации практико-ориентированного характера.

В соответствии с требованиями ФГОС СОО к материально-техническому обеспечению учебного процесса базовый уровень курса физики на уровне среднего общего образования должен изучаться в условиях предметного кабинета физики или в условиях интегрированного кабинета предметов естественно-научного цикла. Наличие в кабинете физики необходимого лабораторного оборудования для выполнения указанных в программе по физике ученических практических работ и демонстрационного оборудования обязательно.

Демонстрационное оборудование формируется в соответствии с принципом минимальной достаточности и обеспечивает постановку перечисленных в программе по физике ключевых демонстраций для исследования изучаемых явлений и процессов, эмпирических и фундаментальных законов, их технических применений.

Лабораторное оборудование для ученических практических работ формируется

в виде тематических комплектов и обеспечивается в расчете одного комплекта на двух обучающихся. Тематические комплекты лабораторного оборудования должны быть построены на комплексном использовании аналоговых и цифровых приборов, а также компьютерных измерительных систем в виде цифровых лабораторий.

Основными целями изучения физики в общем образовании являются:

формирование интереса и стремления обучающихся к научному изучению природы, развитие их интеллектуальных и творческих способностей;

развитие представлений о научном методе познания и формирование исследовательского отношения к окружающим явлениям;

формирование научного мировоззрения как результата изучения основ строения материи и фундаментальных законов физики;

формирование умений объяснять явления с использованием физических знаний и научных доказательств;

формирование представлений о роли физики для развития других естественных наук, техники и технологий.

Достижение этих целей обеспечивается решением следующих задач в процессе изучения курса физики на уровне среднего общего образования:

приобретение системы знаний об общих физических закономерностях, законах, теориях, включая механику, молекулярную физику, электродинамику, квантовую физику и элементы астрофизики;

формирование умений применять теоретические знания для объяснения физических явлений в природе и для принятия практических решений в повседневной жизни;

освоение способов решения различных задач с явно заданной физической моделью, задач, подразумевающих самостоятельное создание физической модели, адекватной условиям задачи;

понимание физических основ и принципов действия технических устройств и технологических процессов, их влияния на окружающую среду;

овладение методами самостоятельного планирования и проведения физических экспериментов, анализа и интерпретации информации, определения достоверности полученного результата;

создание условий для развития умений проектно-исследовательской, творческой деятельности.

Общее число часов, рекомендованных для изучения физики, – 136 часов: в 10 классе – 68 часов (2 часа в неделю), в 11 классе – 68 часов (2 часа в неделю).

Предлагаемый в программе по физике перечень лабораторных и практических работ является рекомендованным, учитель делает выбор проведения лабораторных работ и опытов с учетом индивидуальных особенностей обучающихся.

Любая рабочая программа должна полностью включать в себя содержание данной программы по физике.

В отдельных случаях курс физики базового уровня может изучаться в объеме 204 часа за два года обучения (3 ч в неделю в 10 и 11 классах). В этом случае увеличивается не менее чем до 20 ч резервное время, которое используется учителем

для изучения вопросов, тесно связанных с выбранным профилем обучения, и увеличивается учебная нагрузка, отводимая на изучение механики, молекулярной физики и электродинамики, за счет расширения числа лабораторных работ исследовательского характера и уроков решения качественных и расчетных задач.

СОДЕРЖАНИЕ ОБУЧЕНИЯ

10 КЛАСС

Раздел 1. Физика и методы научного познания

Физика – наука о природе. Научные методы познания окружающего мира. Роль эксперимента и теории в процессе познания природы. Эксперимент в физике. Моделирование физических явлений и процессов. Научные гипотезы.

Физические законы и теории. Границы применимости физических законов. Принцип соответствия.

Роль и место физики в формировании современной научной картины мира, в практической деятельности людей.

Демонстрации

Аналоговые и цифровые измерительные приборы, компьютерные датчики.

Раздел 2. Механика

Тема 1. Кинематика

Механическое движение. Относительность механического движения. Система отсчета. Траектория.

Перемещение, скорость (средняя скорость, мгновенная скорость) и ускорение материальной точки, их проекции на оси системы координат. Сложение перемещений и сложение скоростей.

Равномерное и равноускоренное прямолинейное движение. Графики зависимости координат, скорости, ускорения, пути и перемещения материальной точки от времени.

Свободное падение. Ускорение свободного падения.

Криволинейное движение. Движение материальной точки по окружности с постоянной по модулю скоростью. Угловая скорость, линейная скорость. Период и частота обращения. Центробежное ускорение.

Технические устройства и практическое применение: спидометр, движение снарядов, цепные и ременные передачи.

Демонстрации

Модель системы отсчета, иллюстрация кинематических характеристик движения.

Преобразование движений с использованием простых механизмов.

Падение тел в воздухе и в разреженном пространстве.

Наблюдение движения тела, брошенного под углом к горизонту и горизонтально.

Измерение ускорения свободного падения.

Направление скорости при движении по окружности.

Ученический эксперимент, лабораторные работы

Изучение неравномерного движения с целью определения мгновенной скорости.

Исследование соотношения между путями, пройденными телом за последовательные равные промежутки времени при равноускоренном движении с начальной скоростью, равной нулю.

Изучение движения шарика в вязкой жидкости.

Изучение движения тела, брошенного горизонтально.

Тема 2. Динамика

Принцип относительности Галилея. Первый закон Ньютона. Инерциальные системы отсчета.

Масса тела. Сила. Принцип суперпозиции сил. Второй закон Ньютона для материальной точки. Третий закон Ньютона для материальных точек.

Закон всемирного тяготения. Сила тяжести. Первая космическая скорость. Сила упругости. Закон Гука. Вес тела.

Трение. Виды трения (покоя, скольжения, качения). Сила трения. Сухое трение. Сила трения скольжения и сила трения покоя. Коэффициент трения. Сила сопротивления при движении тела в жидкости или газе.

Поступательное и вращательное движение абсолютно твердого тела.

Момент силы относительно оси вращения. Плечо силы. Условия равновесия твердого тела.

Технические устройства и практическое применение: подшипники, движение искусственных спутников.

Демонстрации

Явление инерции.

Сравнение масс взаимодействующих тел.

Второй закон Ньютона.

Измерение сил.

Сложение сил.

Зависимость силы упругости от деформации.

Невесомость. Вес тела при ускоренном подъеме и падении. Сравнение сил трения покоя, качения и скольжения.

Условия равновесия твердого тела. Виды равновесия.

Ученический эксперимент, лабораторные работы

Изучение движения бруска по наклонной плоскости.

Исследование зависимости сил упругости, возникающих в пружине и резиновом образце, от их деформации.

Исследование условий равновесия твердого тела, имеющего ось вращения.

Тема 3. Законы сохранения в механике

Импульс материальной точки (тела), системы материальных точек. Импульс силы и изменение импульса тела. Закон сохранения импульса. Реактивное движение.

Работа силы. Мощность силы.

Кинетическая энергия материальной точки. Теорема об изменении кинетической энергии.

Потенциальная энергия. Потенциальная энергия упруго деформированной пружины. Потенциальная энергия тела вблизи поверхности Земли.

Потенциальные и непотенциальные силы. Связь работы непотенциальных сил с изменением механической энергии системы тел. Закон сохранения механической энергии.

Упругие и неупругие столкновения.

Технические устройства и практическое применение: водомет, копер, пружинный пистолет, движение ракет.

Демонстрации

Закон сохранения импульса.

Реактивное движение.

Переход потенциальной энергии в кинетическую и обратно.

Ученический эксперимент, лабораторные работы

Изучение абсолютно неупругого удара с помощью двух одинаковых нитяных маятников.

Исследование связи работы силы с изменением механической энергии тела на примере растяжения резинового жгута.

Раздел 3. Молекулярная физика и термодинамика

Тема 1. Основы молекулярно-кинетической теории

Основные положения молекулярно-кинетической теории и их опытное обоснование. Броуновское движение. Диффузия. Характер движения и взаимодействия частиц вещества. Модели строения газов, жидкостей и твердых тел и объяснение свойств вещества на основе этих моделей. Масса и размеры молекул. Количество вещества. Постоянная Авогадро.

Тепловое равновесие. Температура и ее измерение. Шкала температур Цельсия.

Модель идеального газа. Основное уравнение молекулярно-кинетической теории идеального газа. Абсолютная температура как мера средней кинетической энергии теплового движения частиц газа. Шкала температур Кельвина. Газовые законы. Уравнение Менделеева–Клапейрона. Закон Дальтона. Изопроцессы в идеальном газе с постоянным количеством вещества. Графическое представление изопроцессов: изотерма, изохора, изобара.

Технические устройства и практическое применение: термометр, барометр.

Демонстрации

Опыты, доказывающие дискретное строение вещества, фотографии молекул органических соединений.

Опыты по диффузии жидкостей и газов.

Модель броуновского движения.

Модель опыта Штерна.

Опыты, доказывающие существование межмолекулярного взаимодействия.

Модель, иллюстрирующая природу давления газа на стенки сосуда.

Опыты, иллюстрирующие уравнение состояния идеального газа, изопроцессы.

Ученический эксперимент, лабораторные работы

Определение массы воздуха в классной комнате на основе измерений объема комнаты, давления и температуры воздуха в ней.

Исследование зависимости между параметрами состояния разреженного газа.

Тема 2. Основы термодинамики

Термодинамическая система. Внутренняя энергия термодинамической системы и способы ее изменения. Количество теплоты и работа. Внутренняя энергия одноатомного идеального газа. Виды теплопередачи: теплопроводность, конвекция, излучение. Удельная теплоемкость вещества. Количество теплоты при теплопередаче.

Понятие об адиабатном процессе. Первый закон термодинамики. Применение первого закона термодинамики к изопроцессам. Графическая интерпретация работы газа.

Второй закон термодинамики. Необратимость процессов в природе.

Тепловые машины. Принципы действия тепловых машин. Преобразования энергии в тепловых машинах. Коэффициент полезного действия тепловой машины. Цикл Карно и его коэффициент полезного действия. Экологические проблемы теплоэнергетики.

Технические устройства и практическое применение: двигатель внутреннего сгорания, бытовой холодильник, кондиционер.

Демонстрации

Изменение внутренней энергии тела при совершении работы: вылет пробки из бутылки под действием сжатого воздуха, нагревание эфира в латунной трубке путем трения (видеодемонстрация).

Изменение внутренней энергии (температуры) тела при теплопередаче.

Опыт по адиабатному расширению воздуха (опыт с воздушным огнем).

Модели паровой турбины, двигателя внутреннего сгорания, реактивного двигателя.

Ученический эксперимент, лабораторные работы

Измерение удельной теплоемкости.

Тема 3. Агрегатные состояния вещества. Фазовые переходы

Парообразование и конденсация. Испарение и кипение. Абсолютная и относительная влажность воздуха. Насыщенный пар. Удельная теплота парообразования. Зависимость температуры кипения от давления.

Твердое тело. Кристаллические и аморфные тела. Анизотропия свойств кристаллов. Жидкие кристаллы. Современные материалы. Плавление и кристаллизация. Удельная теплота плавления. Сублимация.

Уравнение теплового баланса.

Технические устройства и практическое применение: гигрометр и психрометр, калориметр, технологии получения современных материалов, в том числе наноматериалов, и нанотехнологии.

Демонстрации

Свойства насыщенных паров. Кипение при пониженном давлении. Способы измерения влажности.

Наблюдение нагревания и плавления кристаллического вещества. Демонстрация кристаллов.

Ученический эксперимент, лабораторные работы

Измерение относительной влажности воздуха.

Раздел 4. Электродинамика

Тема 1. Электростатика

Электризация тел. Электрический заряд. Два вида электрических зарядов. Проводники, диэлектрики и полупроводники. Закон сохранения электрического заряда.

Взаимодействие зарядов. Закон Кулона. Точечный электрический заряд. Электрическое поле. Напряженность электрического поля. Принцип суперпозиции электрических полей. Линии напряженности электрического поля.

Работа сил электростатического поля. Потенциал. Разность потенциалов. Проводники и диэлектрики в электростатическом поле. Диэлектрическая проницаемость.

Емкость. Конденсатор. Емкость плоского конденсатора.

Энергия заряженного конденсатора.

Технические устройства и практическое применение: электроскоп, электрометр, электростатическая защита, заземление электроприборов, конденсатор, копировальный аппарат, струйный принтер.

Демонстрации

Устройство и принцип действия электрометра.
Взаимодействие наэлектризованных тел.

Электрическое поле заряженных тел.
Проводники в электростатическом поле.
Электростатическая защита.

Диэлектрики в электростатическом поле.

Зависимость емкости плоского конденсатора от площади пластин, расстояния между ними и диэлектрической проницаемости.

Энергия заряженного конденсатора.

Ученический эксперимент, лабораторные работы

Измерение емкости конденсатора.

Тема 2. Постоянный электрический ток. Токи в различных средах

Электрический ток. Условия существования электрического тока. Источники тока. Сила тока. Постоянный ток.

Напряжение. Закон Ома для участка цепи.

Электрическое сопротивление. Удельное сопротивление вещества.

Последовательное, параллельное, смешанное соединение проводников.

Работа электрического тока. Закон Джоуля–Ленца. Мощность электрического тока.

Электродвижущая сила и внутреннее сопротивление источника тока. Закон Ома для полной (замкнутой) электрической цепи. Короткое замыкание.

Электронная проводимость твердых металлов. Зависимость сопротивления металлов от температуры. Сверхпроводимость.

Электрический ток в вакууме. Свойства электронных пучков. Полупроводники. Собственная и примесная проводимость полупроводников.

Свойства р–n-перехода. Полупроводниковые приборы.

Электрический ток в растворах и расплавах электролитов. Электролитическая диссоциация. Электролиз.

Электрический ток в газах. Самостоятельный и несамостоятельный разряд.

Молния. Плазма.

Технические устройства и практическое применение: амперметр, вольтметр, реостат, источники тока, электронагревательные приборы, электроосветительные приборы, термометр сопротивления, вакуумный диод, термисторы и фоторезисторы, полупроводниковый диод, гальваника.

Демонстрации

Измерение силы тока и напряжения.

Зависимость сопротивления цилиндрических проводников от длины, площади поперечного сечения и материала.

Смешанное соединение проводников.

Прямое измерение электродвижущей силы. Короткое замыкание гальванического элемента и оценка внутреннего сопротивления.

Зависимость сопротивления металлов от температуры. Проводимость электролитов.

Искровой разряд и проводимость воздуха. Односторонняя проводимость диода.

Ученический эксперимент, лабораторные работы

Изучение смешанного соединения резисторов.

Измерение электродвижущей силы источника тока и его внутреннего сопротивления.

Наблюдение электролиза.

Межпредметные связи

Изучение курса физики базового уровня в 10 классе осуществляется с учетом содержательных межпредметных связей с курсами математики, биологии, химии, географии и технологии.

Межпредметные понятия, связанные с изучением методов научного познания: явление, научный факт, гипотеза, физическая величина, закон, теория, наблюдение, эксперимент, моделирование, модель, измерение.

Математика: решение системы уравнений, линейная функция, парабола, гипербола, их графики и свойства, тригонометрические функции: синус, косинус, тангенс, котангенс, основное тригонометрическое тождество, векторы и их проекции на оси координат, сложение векторов.

Биология: механическое движение в живой природе, диффузия, осмос, теплообмен живых организмов (виды теплопередачи, тепловое равновесие), электрические явления в живой природе.

Химия: дискретное строение вещества, строение атомов и молекул, моль вещества, молярная масса, тепловые свойства твердых тел, жидкостей и газов, электрические свойства металлов, электролитическая диссоциация, гальваника.

География: влажность воздуха, ветры, барометр, термометр.

Технология: преобразование движений с использованием механизмов, учет трения в технике, подшипники, использование закона сохранения импульса в технике (ракета, водомет и другие), двигатель внутреннего сгорания, паровая турбина, бытовой холодильник, кондиционер, технологии получения современных материалов, в том числе наноматериалов, и нанотехнологии, электростатическая защита, заземление электроприборов, ксерокс, струйный принтер, электронагревательные приборы, электроосветительные приборы, гальваника.

11 КЛАСС

Раздел 4. Электродинамика

Тема 3. Магнитное поле. Электромагнитная индукция

Постоянные магниты. Взаимодействие постоянных магнитов. Магнитное поле. Вектор магнитной индукции. Принцип суперпозиции магнитных полей. Линии магнитной индукции. Картина линий магнитной индукции поля постоянных магнитов.

Магнитное поле проводника с током. Картина линий индукции магнитного поля длинного прямого проводника и замкнутого кольцевого проводника, катушки с током. Опыт Эрстеда. Взаимодействие проводников с током.

Сила Ампера, ее модуль и направление.

Сила Лоренца, ее модуль и направление. Движение заряженной частицы в однородном магнитном поле. Работа силы Лоренца.

Явление электромагнитной индукции. Поток вектора магнитной индукции.

Электродвижущая сила индукции. Закон электромагнитной индукции Фарадея.

Вихревое электрическое поле. Электродвижущая сила индукции в проводнике, движущемся поступательно в однородном магнитном поле.

Правило Ленца.

Индуктивность. Явление самоиндукции. Электродвижущая сила самоиндукции.

Энергия магнитного поля катушки с током.

Электромагнитное поле.

Технические устройства и практическое применение: постоянные магниты, электромагниты, электродвигатель, ускорители элементарных частиц, индукционная печь.

Демонстрации

Опыт Эрстеда.

Отклонение электронного пучка магнитным полем.

Линии индукции магнитного поля.

Взаимодействие двух проводников с током.

Сила Ампера.

Действие силы Лоренца на ионы электролита. Явление электромагнитной индукции.

Правило Ленца.

Зависимость электродвижущей силы индукции от скорости изменения магнитного потока.

Явление самоиндукции.

Ученический эксперимент, лабораторные работы

Изучение магнитного поля катушки с током.

Исследование действия постоянного магнита на рамку с током.

Исследование явления электромагнитной индукции.

Раздел 5. Колебания и волны

Тема 1. Механические и электромагнитные колебания

Колебательная система. Свободные механические колебания. Гармонические колебания. Период, частота, амплитуда и фаза колебаний. Пружинный маятник. Математический маятник. Уравнение гармонических колебаний. Превращение энергии при гармонических колебаниях.

Колебательный контур. Свободные электромагнитные колебания в идеальном колебательном контуре. Аналогия между механическими и электромагнитными колебаниями. Формула Томсона. Закон сохранения энергии в идеальном колебательном контуре.

Представление о затухающих колебаниях. Вынужденные механические колебания. Резонанс. Вынужденные электромагнитные колебания.

Переменный ток. Синусоидальный переменный ток. Мощность переменного тока. Амплитудное и действующее значение силы тока и напряжения.

Трансформатор. Производство, передача и потребление электрической энергии. Экологические риски при производстве электроэнергии. Культура использования электроэнергии в повседневной жизни.

Технические устройства и практическое применение: электрический звонок, генератор переменного тока, линии электропередач.

Демонстрации

Исследование параметров колебательной системы (пружинный или математический маятник).

Наблюдение затухающих колебаний. Исследование свойств вынужденных колебаний. Наблюдение резонанса.

Свободные электромагнитные колебания.

Осциллограммы (зависимости силы тока и напряжения от времени) для электромагнитных колебаний.

Резонанс при последовательном соединении резистора, катушки индуктивности и конденсатора.

Модель линии электропередачи.

Ученический эксперимент, лабораторные работы

Исследование зависимости периода малых колебаний груза на нити от длины нити и массы груза.

Исследование переменного тока в цепи из последовательно соединенных конденсатора, катушки и резистора.

Тема 2. Механические и электромагнитные волны

Механические волны, условия распространения. Период. Скорость распространения и длина волны. Поперечные и продольные волны. Интерференция и дифракция механических волн.

Звук. Скорость звука. Громкость звука. Высота тона. Тембр звука. Электромагнитные волны. Условия излучения электромагнитных волн.

Взаимная ориентация векторов E , B , v в электромагнитной волне. Свойства электромагнитных волн: отражение, преломление, поляризация, дифракция, интерференция. Скорость электромагнитных волн.

Шкала электромагнитных волн. Применение электромагнитных волн в технике и быту.

Принципы радиосвязи и телевидения. Радиолокация. Электромагнитное загрязнение окружающей среды.

Технические устройства и практическое применение: музыкальные инструменты, ультразвуковая диагностика в технике и медицине, радар, радиоприемник, телевизор, антенна, телефон, СВЧ-печь.

Демонстрации

Образование и распространение поперечных и продольных волн. Колеблущееся тело как источник звука.

Наблюдение отражения и преломления механических волн.

Наблюдение интерференции и дифракции механических волн.
Звуковой резонанс.

Наблюдение связи громкости звука и высоты тона с амплитудой и частотой колебаний.

Исследование свойств электромагнитных волн: отражение, преломление, поляризация, дифракция, интерференция.

Тема 3. Оптика

Геометрическая оптика. Прямолинейное распространение света в однородной среде. Луч света. Точечный источник света.

Отражение света. Законы отражения света. Построение изображений в плоском зеркале.

Преломление света. Законы преломления света. Абсолютный показатель преломления. Полное внутреннее отражение. Предельный угол полного внутреннего отражения.

Дисперсия света. Сложный состав белого света. Цвет.

Собирающие и рассеивающие линзы. Тонкая линза. Фокусное расстояние и оптическая сила тонкой линзы. Построение изображений в собирающих и рассеивающих линзах. Формула тонкой линзы. Увеличение, даваемое линзой.

Пределы применимости геометрической оптики.

Волновая оптика. Интерференция света. Когерентные источники. Условия наблюдения максимумов и минимумов в интерференционной картине от двух синфазных когерентных источников.

Дифракция света. Дифракционная решетка. Условие наблюдения главных максимумов при падении монохроматического света на дифракционную решетку.

Поляризация света.

Технические устройства и практическое применение: очки, лупа, фотоаппарат, проекционный аппарат, микроскоп, телескоп, волоконная оптика, дифракционная решетка, поляриод.

Демонстрации

Прямолинейное распространение, отражение и преломление света.

Оптические приборы.

Полное внутреннее отражение. Модель световода.

Исследование свойств изображений в линзах.

Модели микроскопа, телескопа. Наблюдение интерференции света. Наблюдение дифракции света.

Наблюдение дисперсии света. Получение спектра с помощью призмы.

Получение спектра с помощью дифракционной решетки.

Наблюдение поляризации света.

Ученический эксперимент, лабораторные работы

Измерение показателя преломления стекла.

Исследование свойств изображений в линзах. Наблюдение дисперсии света.

Раздел 6. Основы специальной теории относительности

Границы применимости классической механики. Постулаты специальной теории относительности: инвариантность модуля скорости света в вакууме, принцип относительности Эйнштейна.

Относительность одновременности. Замедление времени и сокращение длины.

Энергия и импульс релятивистской частицы.

Связь массы с энергией и импульсом релятивистской частицы. Энергия покоя.

Раздел 7. Квантовая физика

Тема 1. Элементы квантовой оптики

Фотоны. Формула Планка связи энергии фотона с его частотой. Энергия и импульс фотона.

Открытие и исследование фотоэффекта. Опыты А.Г. Столетова. Законы фотоэффекта. Уравнение Эйнштейна для фотоэффекта. «Красная граница» фотоэффекта.

Давление света. Опыты П.Н. Лебедева.

Химическое действие света.

Технические устройства и практическое применение: фотоэлемент, фотодатчик, солнечная батарея, светодиод.

Демонстрации

Фотоэффект на установке с цинковой пластиной.

Исследование законов внешнего фотоэффекта.

Светодиод.

Солнечная батарея.

Тема 2. Строение атома

Модель атома Томсона. Опыты Резерфорда по рассеянию α -частиц. Планетарная модель атома. Постулаты Бора. Излучение и поглощение фотонов при переходе атома с одного уровня энергии на другой. Виды спектров. Спектр уровней энергии атома водорода.

Волновые свойства частиц. Волны де Бройля. Корпускулярно-волновой дуализм.

Спонтанное и вынужденное излучение.

Технические устройства и практическое применение: спектральный анализ (спектроскоп), лазер, квантовый компьютер.

Демонстрации

Модель опыта Резерфорда.

Определение длины волны лазера.

Наблюдение линейчатых спектров излучения.

Лазер.

Ученический эксперимент, лабораторные работы

Наблюдение линейчатого спектра.

Тема 3. Атомное ядро

Эксперименты, доказывающие сложность строения ядра. Открытие радиоактивности. Опыты Резерфорда по определению состава радиоактивного излучения. Свойства альфа-, бета-, гамма-излучения. Влияние радиоактивности на живые организмы.

Открытие протона и нейтрона. Нуклонная модель ядра Гейзенберга–Иваненко. Заряд ядра. Массовое число ядра. Изотопы.

Альфа-распад. Электронный и позитронный бета-распад. Гамма-излучение. Закон радиоактивного распада.

Энергия связи нуклонов в ядре. Ядерные силы. Дефект массы ядра.

Ядерные реакции. Деление и синтез ядер.

Ядерный реактор. Термоядерный синтез. Проблемы и перспективы ядерной энергетики. Экологические аспекты ядерной энергетики.

Элементарные частицы. Открытие позитрона.

Методы наблюдения и регистрации элементарных частиц.

Фундаментальные взаимодействия. Единство физической картины мира.

Технические устройства и практическое применение: дозиметр, камера Вильсона, ядерный реактор, атомная бомба.

Демонстрации

Счетчик ионизирующих частиц.

Ученический эксперимент, лабораторные работы

Исследование треков частиц (по готовым фотографиям).

Раздел 8. Элементы астрономии и астрофизики

Этапы развития астрономии. Прикладное и мировоззренческое значение астрономии.

Вид звездного неба. Созвездия, яркие звезды, планеты, их видимое движение. Солнечная система.

Солнце. Солнечная активность. Источник энергии Солнца и звезд. Звезды, их основные характеристики. Диаграмма «спектральный класс – светимость». Звезды главной последовательности. Зависимость «масса – светимость» для звезд главной последовательности. Внутреннее строение звезд. Современные представления о происхождении и эволюции Солнца и звезд. Этапы жизни звезд.

Млечный Путь – наша Галактика. Положение и движение Солнца в Галактике.

Типы галактик. Радиогалактики и квазары. Черные дыры в ядрах галактик.

Вселенная. Расширение Вселенной. Закон Хаббла. Разбегание галактик.

Теория Большого взрыва. Реликтовое излучение.

Масштабная структура Вселенной. Метагалактика.

Нерешенные проблемы астрономии.

Ученические наблюдения

Наблюдения невооруженным глазом с использованием компьютерных приложений для определения положения небесных объектов на конкретную дату: основные созвездия Северного полушария и яркие звезды.

Наблюдения в телескоп Луны, планет, Млечного Пути.

Обобщающее повторение

Роль физики и астрономии в экономической, технологической, социальной и этической сферах деятельности человека, роль и место физики и астрономии в современной научной картине мира, роль физической теории в формировании представлений о физической картине мира, место физической картины мира в общем ряду современных естественно-научных представлений о природе.

Межпредметные связи

Изучение курса физики базового уровня в 11 классе осуществляется с учетом содержательных межпредметных связей с курсами математики, биологии, химии, географии и технологии.

Межпредметные понятия, связанные с изучением методов научного познания: явление, научный факт, гипотеза, физическая величина, закон, теория, наблюдение, эксперимент, моделирование, модель, измерение.

Математика: решение системы уравнений, тригонометрические функции: синус, косинус, тангенс, котангенс, основное тригонометрическое тождество, векторы и их проекции на оси координат, сложение векторов, производные элементарных функций, признаки подобия треугольников, определение площади плоских фигур и объема тел.

Биология: электрические явления в живой природе, колебательные движения в живой природе, оптические явления в живой природе, действие радиации на живые организмы.

Химия: строение атомов и молекул, кристаллическая структура твердых тел, механизмы образования кристаллической решетки, спектральный анализ.

География: магнитные полюса Земли, залежи магнитных руд, фотосъемка земной поверхности, предсказание землетрясений.

Технология: линии электропередач, генератор переменного тока, электродвигатель, индукционная печь, радар, радиоприемник, телевизор, антенна, телефон, СВЧ-печь, проекционный аппарат, волоконная оптика, солнечная батарея.

ПЛАНИРУЕМЫЕ РЕЗУЛЬТАТЫ ОСВОЕНИЯ ПРОГРАММЫ ПО ФИЗИКЕ НА УРОВНЕ СРЕДНЕГО ОБЩЕГО ОБРАЗОВАНИЯ

Освоение учебного предмета «Физика» на уровне среднего общего образования (базовый уровень) должно обеспечить достижение следующих личностных, метапредметных и предметных образовательных результатов.

ЛИЧНОСТНЫЕ РЕЗУЛЬТАТЫ

Личностные результаты освоения учебного предмета «Физика» должны отражать готовность и способность обучающихся руководствоваться сформированной внутренней позицией личности, системой ценностных ориентаций, позитивных внутренних убеждений, соответствующих традиционным ценностям российского общества, расширение жизненного опыта и опыта деятельности в процессе реализации основных направлений воспитательной деятельности, в том числе в части:

гражданского воспитания:

сформированность гражданской позиции обучающегося как активного и ответственного члена российского общества;

принятие традиционных общечеловеческих гуманистических и демократических ценностей;

готовность вести совместную деятельность в интересах гражданского общества, участвовать в самоуправлении в образовательной организации;

умение взаимодействовать с социальными институтами в соответствии с их функциями и назначением;

готовность к гуманитарной и волонтерской деятельности;

патриотического воспитания:

сформированность российской гражданской идентичности, патриотизма;

ценностное отношение к государственным символам, достижениям российских ученых в области физики и технике;

духовно-нравственного воспитания:

сформированность нравственного сознания, этического поведения; способность оценивать ситуацию и принимать осознанные решения, ориентируясь на морально-нравственные нормы и ценности, в том числе в деятельности ученого;

осознание личного вклада в построение устойчивого будущего;

эстетического воспитания:

эстетическое отношение к миру, включая эстетику научного творчества, присущего физической науке;

трудового воспитания:

интерес к различным сферам профессиональной деятельности, в том числе связанным с физикой и техникой, умение совершать осознанный выбор будущей профессии и реализовывать собственные жизненные планы;

готовность и способность к образованию и самообразованию в области физики на протяжении всей жизни;

экологического воспитания:

сформированность экологической культуры, осознание глобального характера экологических проблем;

планирование и осуществление действий в окружающей среде на основе знания целей устойчивого развития человечества;

Расширение опыта деятельности экологической направленности на основе имеющихся знаний по физике;

ценности научного познания:

сформированность мировоззрения, соответствующего современному уровню развития физической науки;

осознание ценности научной деятельности, готовность в процессе изучения физики осуществлять проектную и исследовательскую деятельность индивидуально и в группе.

В процессе достижения личностных результатов освоения программы по физике для уровня среднего общего образования у обучающихся совершенствуется эмоциональный интеллект, предполагающий сформированность:

самосознания, включающего способность понимать свое эмоциональное состояние, видеть направления развития собственной эмоциональной сферы, быть уверенным в себе;

саморегулирования, включающего самоконтроль, умение принимать ответственность за свое поведение, способность адаптироваться к эмоциональным изменениям и проявлять гибкость, быть открытым новому;

внутренней мотивации, включающей стремление к достижению цели и успеху, оптимизм, инициативность, умение действовать, исходя из своих возможностей;

эмпатии, включающей способность понимать эмоциональное состояние других, учитывать его при осуществлении общения, способность к сочувствию и сопереживанию;

социальных навыков, включающих способность выстраивать отношения с другими людьми, заботиться, проявлять интерес и разрешать конфликты.

МЕТАПРЕДМЕТНЫЕ РЕЗУЛЬТАТЫ

Познавательные универсальные учебные действия

Базовые логические действия:

самостоятельно формулировать и актуализировать проблему, рассматривать ее всесторонне;

определять цели деятельности, задавать параметры и критерии их достижения;

выявлять закономерности и противоречия в рассматриваемых физических явлениях;

разрабатывать план решения проблемы с учетом анализа имеющихся материальных и нематериальных ресурсов;

вносить коррективы в деятельность, оценивать соответствие результатов целям, оценивать риски последствий деятельности;

координировать и выполнять работу в условиях реального, виртуального и комбинированного взаимодействия;

развивать креативное мышление при решении жизненных проблем.

Базовые исследовательские действия:

владеть научной терминологией, ключевыми понятиями и методами физической науки;

владеть навыками учебно-исследовательской и проектной деятельности в области физики, способностью и готовностью к самостоятельному поиску методов решения задач физического содержания, применению различных методов познания;

владеть видами деятельности по получению нового знания, его интерпретации, преобразованию и применению в различных учебных ситуациях, в том числе при создании учебных проектов в области физики;

выявлять причинно-следственные связи и актуализировать задачу, выдвигать гипотезу ее решения, находить аргументы для доказательства своих утверждений, задавать параметры и критерии решения;

анализировать полученные в ходе решения задачи результаты, критически оценивать их достоверность, прогнозировать изменение в новых условиях;

ставить и формулировать собственные задачи в образовательной деятельности, в том числе при изучении физики;

давать оценку новым ситуациям, оценивать приобретенный опыт;

уметь переносить знания по физике в практическую область жизнедеятельности;

уметь интегрировать знания из разных предметных областей;

выдвигать новые идеи, предлагать оригинальные подходы и решения;

ставить проблемы и задачи, допускающие альтернативные решения.

Работа с информацией:

владеть навыками получения информации физического содержания из источников разных типов, самостоятельно осуществлять поиск, анализ, систематизацию и интерпретацию информации различных видов и форм представления;

оценивать достоверность информации;

использовать средства информационных и коммуникационных технологий в решении когнитивных, коммуникативных и организационных задач с соблюдением требований эргономики, техники безопасности, гигиены, ресурсосбережения, правовых и этических норм, норм информационной безопасности;

создавать тексты физического содержания в различных форматах с учетом назначения информации и целевой аудитории, выбирая оптимальную форму представления и визуализации.

Коммуникативные универсальные учебные действия

Общение:

осуществлять общение на уроках физики и во вне-урочной деятельности; распознавать предпосылки конфликтных ситуаций и смягчать конфликты; развернуто и логично излагать свою точку зрения с использованием языковых средств.

Совместная деятельность:

понимать и использовать преимущества командной и индивидуальной работы; выбирать тематику и методы совместных действий с учетом общих интересов, и возможностей каждого члена коллектива;

принимать цели совместной деятельности, организовывать и координировать действия по ее достижению: составлять план действий, распределять роли с учетом мнений участников, обсуждать результаты совместной работы;

оценивать качество своего вклада и каждого участника команды в общий результат по разработанным критериям;

предлагать новые проекты, оценивать идеи с позиции новизны, оригинальности, практической значимости;

осуществлять позитивное стратегическое поведение в различных ситуациях, проявлять творчество и воображение, быть инициативным.

Регулятивные универсальные учебные действия

Самоорганизация:

самостоятельно осуществлять познавательную деятельность в области физики и астрономии, выявлять проблемы, ставить и формулировать собственные задачи;

самостоятельно составлять план решения расчетных и качественных задач, план выполнения практической работы с учетом имеющихся ресурсов, собственных возможностей и предпочтений;

давать оценку новым ситуациям;

расширять рамки учебного предмета на основе личных предпочтений;

делать осознанный выбор, аргументировать его, брать на себя ответственность за решение;

оценивать приобретенный опыт;

способствовать формированию и проявлению эрудиции в области физики, постоянно повышать свой образовательный и культурный уровень.

Самоконтроль:

давать оценку новым ситуациям, вносить коррективы в деятельность, оценивать соответствие результатов целям;

владеть навыками познавательной рефлексии как осознания совершаемых действий и мыслительных процессов, их результатов и оснований;

использовать приемы рефлексии для оценки ситуации, выбора верного решения;

оценивать риски и своевременно принимать решения по их снижению;

принимать мотивы и аргументы других при анализе результатов деятельности.

Принятие себя и других:

принимать себя, понимая свои недостатки и достоинства;

принимать мотивы и аргументы других при анализе результатов деятельности;

признавать свое право и право других на ошибку.

ПРЕДМЕТНЫЕ РЕЗУЛЬТАТЫ

В процессе изучения курса физики базового уровня в **10 классе**

обучающийся научится:

демонстрировать на примерах роль и место физики в формировании современной научной картины мира, в развитии современной техники и технологий, в практической деятельности людей;

учитывать границы применения изученных физических моделей: материальная точка, инерциальная система отсчета, абсолютно твердое тело, идеальный газ, модели строения газов, жидкостей и твердых тел, точечный электрический заряд при решении физических задач;

распознавать физические явления (процессы) и объяснять их на основе законов механики, молекулярно-кинетической теории строения вещества и электродинамики: равномерное и равноускоренное прямолинейное движение, свободное падение тел, движение по окружности, инерция, взаимодействие тел, диффузия, броуновское движение, строение жидкостей и твердых тел, изменение объема тел при нагревании (охлаждении), тепловое равновесие,

испарение, конденсация, плавление, кристаллизация, кипение, влажность воздуха, повышение давления газа при его нагревании в закрытом сосуде, связь между параметрами состояния газа в изопроцессах, электризация тел, взаимодействие зарядов;

описывать механическое движение, используя физические величины: координата, путь, перемещение, скорость, ускорение, масса тела, сила, импульс тела, кинетическая энергия, потенциальная энергия, механическая работа, механическая мощность; при описании правильно трактовать физический смысл используемых величин, их обозначения и единицы, находить формулы, связывающие данную физическую величину с другими величинами;

описывать изученные тепловые свойства тел и тепловые явления, используя физические величины: давление газа, температура, средняя кинетическая энергия хаотического движения молекул, среднеквадратичная скорость молекул, количество теплоты, внутренняя энергия, работа газа, коэффициент полезного действия теплового двигателя; при описании правильно трактовать физический смысл используемых величин, их обозначения и единицы, находить формулы, связывающие данную физическую величину с другими величинами;

описывать изученные электрические свойства вещества и электрические явления (процессы), используя физические величины: электрический заряд, электрическое поле, напряженность поля, потенциал, разность потенциалов; при описании правильно трактовать физический смысл используемых величин, их обозначения и единицы; указывать формулы, связывающие данную физическую величину с другими величинами;

анализировать физические процессы и явления, используя физические законы и принципы: закон всемирного тяготения, I, II и III законы Ньютона, закон сохранения механической энергии, закон сохранения импульса, принцип суперпозиции сил, принцип равноправия инерциальных систем отсчета, молекулярно-кинетическую теорию строения вещества, газовые законы, связь средней кинетической энергии теплового движения молекул с абсолютной температурой, первый закон термодинамики, закон сохранения электрического заряда, закон Кулона, при этом различать словесную формулировку закона, его математическое выражение и условия (границы, области) применимости;

объяснять основные принципы действия машин, приборов и технических устройств; различать условия их безопасного использования в повседневной жизни;

выполнять эксперименты по исследованию физических явлений и процессов с использованием прямых, и косвенных измерений, при этом формулировать проблему/задачу и гипотезу учебного эксперимента, собирать установку из предложенного оборудования, проводить опыт и формулировать выводы;

осуществлять прямые и косвенные измерения физических величин, при этом выбирать оптимальный способ измерения и использовать известные методы оценки погрешностей измерений;

исследовать зависимости между физическими величинами с использованием прямых измерений, при этом конструировать установку, фиксировать результаты полученной зависимости физических величин в виде таблиц и графиков, делать выводы по результатам исследования;

соблюдать правила безопасного труда при проведении исследований в рамках учебного эксперимента, учебно-исследовательской и проектной деятельности с использованием измерительных устройств и лабораторного оборудования;

решать расчетные задачи с явно заданной физической моделью, используя физические законы и принципы, на основе анализа условия задачи выбирать физическую модель, выделять физические величины и формулы, необходимые для ее решения, проводить расчеты и оценивать реальность полученного значения физической величины;

решать качественные задачи: выстраивать логически непротиворечивую цепочку рассуждений с использованием изученных законов, закономерностей и физических явлений;

использовать при решении учебных задач современные информационные технологии для поиска, структурирования, интерпретации и представления учебной и научно-популярной информации, полученной из различных источников, критически анализировать получаемую информацию;

приводить примеры вклада российских и зарубежных ученых-физиков в развитие науки, объяснение процессов окружающего мира, в развитие техники и технологий;

использовать теоретические знания по физике в повседневной жизни для обеспечения безопасности при обращении с приборами и техническими устройствами, для сохранения здоровья и соблюдения норм экологического поведения в окружающей среде;

работать в группе с выполнением различных социальных ролей, планировать работу группы, рационально распределять обязанности и планировать деятельность в нестандартных ситуациях, оценивать вклад каждого из участников группы в решение рассматриваемой проблемы.

В процессе изучения курса физики базового уровня в **11 классе** обучающийся научится:

демонстрировать на примерах роль и место физики в формировании современной научной картины мира, в развитии современной техники и технологий, в практической деятельности людей, целостность и единство физической картины мира;

учитывать границы применения изученных физических моделей: точечный электрический заряд, луч света, точечный источник света, ядерная модель атома, нуклонная модель атомного ядра при решении физических задач;

распознавать физические явления (процессы) и объяснять их на основе законов электродинамики и квантовой физики: электрическая проводимость, тепловое, световое, химическое, магнитное действия тока, взаимодействие магнитов, электромагнитная индукция, действие магнитного поля на проводник с током и движущийся заряд, электромагнитные колебания и волны, прямолинейное распространение света, отражение, преломление, интерференция, дифракция и поляризация света, дисперсия света, фотоэлектрический эффект (фотоэффект), световое давление, возникновение линейчатого спектра атома водорода, естественная и искусственная радиоактивность;

описывать изученные свойства вещества (электрические, магнитные, оптические, электрическую проводимость различных сред) и электромагнитные явления (процессы), используя физические величины: электрический заряд, сила тока, электрическое напряжение, электрическое сопротивление, разность потенциалов, электродвижущая сила, работа тока, индукция магнитного поля, сила Ампера, сила Лоренца, индуктивность катушки, энергия электрического и магнитного полей, период и частота колебаний в колебательном контуре, заряд и сила тока в процессе гармонических электромагнитных колебаний, фокусное расстояние и оптическая сила линзы, при описании правильно трактовать физический смысл используемых величин, их обозначения и единицы, указывать формулы, связывающие данную физическую величину с другими величинами;

описывать изученные квантовые явления и процессы, используя физические величины: скорость электромагнитных волн, длина волны и частота света, энергия и импульс фотона, период полураспада, энергия связи атомных ядер, при описании правильно трактовать физический смысл используемых величин, их обозначения и единицы, указывать формулы, связывающие данную физическую величину с другими величинами, вычислять значение физической величины;

анализировать физические процессы и явления, используя физические законы и принципы: закон Ома, законы последовательного и параллельного соединения проводников, закон Джоуля–Ленца, закон электромагнитной индукции, закон прямолинейного распространения света, законы отражения света, законы преломления света, уравнение Эйнштейна для фотоэффекта, закон сохранения энергии, закон сохранения импульса, закон сохранения электрического заряда, закон сохранения массового числа, постулаты Бора, закон радиоактивного распада, при этом различать словесную формулировку закона, его математическое выражение и условия (границы, области) применимости;

определять направление вектора индукции магнитного поля проводника с током, силы Ампера и силы Лоренца;

строить и описывать изображение, создаваемое плоским зеркалом, тонкой линзой;

выполнять эксперименты по исследованию физических явлений и процессов с использованием прямых, и косвенных измерений: при этом формулировать

проблему/задачу и гипотезу учебного эксперимента, собирать установку из предложенного оборудования, проводить опыт и формулировать выводы;

осуществлять прямые и косвенные измерения физических величин, при этом выбирать оптимальный способ измерения и использовать известные методы оценки погрешностей измерений;

исследовать зависимости физических величин с использованием прямых измерений: при этом конструировать установку, фиксировать результаты полученной зависимости физических величин в виде таблиц и графиков, делать выводы по результатам исследования;

соблюдать правила безопасного труда при проведении исследований в рамках учебного эксперимента, учебно-исследовательской и проектной деятельности с использованием измерительных устройств и лабораторного оборудования;

решать расчетные задачи с явно заданной физической моделью, используя физические законы и принципы, на основе анализа условия задачи выбирать физическую модель, выделять физические величины и формулы, необходимые для ее решения, проводить расчеты и оценивать реальность полученного значения физической величины;

решать качественные задачи: выстраивать логически непротиворечивую цепочку рассуждений с использованием изученных законов, закономерностей и физических явлений;

использовать при решении учебных задач современные информационные технологии для поиска, структурирования, интерпретации и представления учебной и научно-популярной информации, полученной из различных источников, критически анализировать получаемую информацию;

объяснять принципы действия машин, приборов и технических устройств, различать условия их безопасного использования в повседневной жизни;

приводить примеры вклада российских и зарубежных ученых-физиков в развитие науки, в объяснение процессов окружающего мира, в развитие техники и технологий;

использовать теоретические знания по физике в повседневной жизни для обеспечения безопасности при обращении с приборами и техническими устройствами, для сохранения здоровья и соблюдения норм экологического поведения в окружающей среде;

работать в группе с выполнением различных социальных ролей, планировать работу группы, рационально распределять обязанности и планировать деятельность в нестандартных ситуациях, оценивать вклад каждого из участников группы в решение рассматриваемой проблемы.

ТЕМАТИЧЕСКОЕ ПЛАНИРОВАНИЕ

10 КЛАСС

№ п/п	Наименование разделов и тем учебного предмета		Программное содержание	Основные виды деятельности обучающихся
Раздел 1. Физика и методы научного познания				
1.1	Физика и методы научного познания	2	Физика – наука о природе. Научные методы познания окружающего мира. Роль эксперимента и теории в процессе познания природы. Эксперимент в физике. Моделирование физических явлений и процессов. Научные гипотезы. Физические законы и теории. Границы применимости физических законов. Принцип соответствия. Роль и место физики в формировании современной научной картины мира, в практической деятельности людей	Изучение научных (эмпирических и теоретических) методов познания окружающего мира. Обсуждение границ применимости физических законов и теорий. Работа в группе по подготовке коротких сообщений о роли и месте физики в науке и в практической деятельности людей. Демонстрация аналоговых и цифровых измерительных приборов, компьютерных датчиков. Освоение основных приемов работы с цифровой лабораторией по физике
Итого по разделу		2		

¹ При разработке рабочей программы в тематическом планировании должны быть учтены возможности использования электронных (цифровых) образовательных ресурсов, являющихся учебно-методическими материалами, содержание которых соответствует законодательству об образовании.

Раздел 2. Механика

2.1	Кинематика	5	<p>Механическое движение.</p> <p>Относительность механического движения. Система отсчета.</p> <p>Траектория.</p> <p>Перемещение, скорость (средняя скорость, мгновенная скорость) и ускорение материальной точки, их проекции на оси системы координат. Сложение перемещений и сложение скоростей.</p> <p>Равномерное и равноускоренное прямолинейное движение.</p> <p>Графики зависимости координат, скорости, ускорения, пути и перемещения материальной точки от времени.</p> <p>Свободное падение. Ускорение свободного падения.</p> <p>Криволинейное движение.</p> <p>Движение материальной точки по окружности с постоянной по модулю скоростью. Угловая скорость, линейная скорость.</p> <p>Период и частота обращения.</p> <p>Центростремительное ускорение.</p> <p>Технические устройства</p>	<p>Проведение эксперимента: изучение неравномерного движения с целью определения мгновенной скорости; исследование соотношения между путями, пройденными телом за последовательные равные промежутки времени при равноускоренном движении с начальной скоростью, равной нулю; изучение движения шарика в вязкой жидкости; изучение движения тела, брошенного горизонтально.</p> <p>Объяснение основных принципов действия технических устройств, таких как: спидометр, цепные и ременные передачи движения; и условий их безопасного использования в повседневной жизни.</p> <p>Решение расчетных задач с явно заданной физической моделью с использованием основных формул кинематики.</p> <p>Построение и анализ графиков зависимостей кинематических величин от времени для равномерного</p>
-----	------------	---	--	---

			и практическое применение: спидометр, движение снарядов, цепные и ременные передачи	и равноускоренного прямолинейного движения. Распознавание физических явлений в учебных опытах и окружающей жизни: равномерное и равноускоренное прямолинейное движение, свободное падение тел, движение по окружности. Описание механического движения с использованием физических величин: координата, путь, перемещение, скорость, ускорение. Работа в группах при планировании, проведении и интерпретации результатов опытов и анализе дополнительных источников информации по теме
2.2	Динамика	7	Принцип относительности Галилея. Первый закон Ньютона. Инерциальные системы отсчета. Масса тела. Сила. Принцип суперпозиции сил. Второй закон Ньютона для материальной точки. Третий закон Ньютона для материальных точек. Закон всемирного тяготения. Сила тяжести. Первая космическая скорость.	Сравнение масс взаимодействующих тел. Изучение зависимости силы упругости от деформации; сравнение сил трения покоя, качения и скольжения. Объяснение невесомости. Проведение эксперимента: исследование зависимости сил упругости, возникающих в пружине и резиновом образце,

			<p>Сила упругости. Закон Гука. Вес тела.</p> <p>Трение. Виды трения (покоя, скольжения, качения).</p> <p>Сила трения. Сухое трение.</p> <p>Сила трения скольжения и сила трения покоя. Коэффициент трения. Сила сопротивления при движении тела в жидкости или газе.</p> <p>Поступательное и вращательное движение абсолютно твердого тела.</p> <p>Момент силы относительно оси вращения. Плечо силы. Условия равновесия твердого тела.</p> <p>Технические устройства и практическое применение: подшипники, движение искусственных спутников</p>	<p>от их деформации; изучение движения бруска по наклонной плоскости; исследование условий равновесия твердого тела, имеющего ось вращения.</p> <p>Объяснение особенностей равномерного и равноускоренного прямолинейного движения, свободного падения тел, движения по окружности на основе законов Ньютона, закона всемирного тяготения.</p> <p>Объяснение основных принципов действия подшипников и их практического применения.</p> <p>Объяснение движения искусственных спутников.</p> <p>Решение расчетных задач с явно заданной физической моделью с использованием основных законов и формул динамики.</p> <p>Распознавание физических явлений в учебных опытах и окружающей жизни: инерция, взаимодействие тел.</p> <p>Анализ физических процессов и явлений с использованием законов и принципов: закон всемирного тяготения, I, II и III законы Ньютона,</p>
--	--	--	---	---

				принцип суперпозиции сил, принцип равноправности инерциальных систем отсчета
2.3	Законы сохранения в механике	6	<p>Импульс материальной точки (тела), системы материальных точек. Импульс силы и изменение импульса тела. Закон сохранения импульса. Реактивное движение. Работа силы. Мощность силы. Кинетическая энергия материальной точки. Теорема об изменении кинетической энергии.</p> <p>Потенциальная энергия. Потенциальная энергия упруго деформированной пружины. Потенциальная энергия тела вблизи поверхности Земли. Потенциальные и непотенциальные силы. Связь работы непотенциальных сил с изменением механической энергии системы тел. Закон сохранения механической энергии.</p> <p>Упругие и неупругие столкновения.</p>	<p>Проведение эксперимента: изучение абсолютно неупругого удара с помощью двух одинаковых нитяных маятников; исследование связи работы силы с изменением механической энергии тела на примере растяжения резинового жгута.</p> <p>Оценка абсолютных и относительных погрешностей измерений физических величин.</p> <p>Решение расчетных задач с явно заданной физической моделью с использованием основных законов и формул динамики и законов сохранения.</p> <p>Решение качественных задач с опорой на изученные в разделе «Механика» законы, закономерности и физические явления.</p> <p>Описание механического движения с использованием физических величин: импульс тела, кинетическая энергия, потенциальная энергия,</p>

			<p>Технические устройства и практическое применение: водомет, копер, пружинный пистолет, движение ракет</p>	<p>механическая работа, механическая мощность.</p> <p>Анализ физических процессов и явлений с использованием закона сохранения механической энергии, закона сохранения импульса.</p> <p>Объяснение основных принципов действия и практического применения технических устройств, таких как: водомет, копер, пружинный пистолет.</p> <p>Объяснение движения ракет с опорой на изученные физические величины и законы механики.</p> <p>Использование при подготовке сообщений о применении законов механики современных информационных технологий для поиска, структурирования, интерпретации и представления информации, критический анализ получаемой информации</p> <p>Проведение косвенных измерений, исследований зависимостей физических величин, проверка предложенных гипотез</p>
Итого по разделу		18		

Раздел 3. Молекулярная физика и термодинамика

3.1	Основы молекулярно-кинетической теории	9	<p>Основные положения молекулярно-кинетической теории и их опытное обоснование. Броуновское движение. Диффузия. Характер движения и взаимодействия частиц вещества. Модели строения газов, жидкостей и твердых тел и объяснение свойств вещества на основе этих моделей. Масса и размеры молекул. Количество вещества. Постоянная Авогадро. Тепловое равновесие. Температура и ее измерение. Шкала температур Цельсия. Модель идеального газа. Основное уравнение молекулярно-кинетической теории идеального газа. Абсолютная температура как мера средней кинетической энергии теплового движения частиц газа. Шкала температур Кельвина. Газовые законы. Уравнение Менделеева–Клапейрона. Закон Дальтона. Изопроцессы</p>	<p>Проведение эксперимента: определение массы воздуха в классной комнате на основе измерений объема комнаты, давления и температуры воздуха в ней; исследование зависимости между параметрами состояния разреженного газа. Оценка абсолютных и относительных погрешностей измерений физических величин. Объяснение основных принципов действий термометра и барометра и условий их безопасного использования в повседневной жизни. Распознавание физических явлений в учебных опытах и окружающей жизни: диффузия, броуновское движение. Описание тепловых явлений с использованием физических величин: давление газа, температура, средняя кинетическая энергия хаотического движения молекул, среднеквадратичная скорость</p>
-----	--	---	---	---

			<p>в идеальном газе с постоянным количеством вещества.</p> <p>Графическое представление изопроцессов: изотерма, изохора, изобара.</p> <p>Технические устройства и практическое применение: термометр, барометр</p>	<p>молекул.</p> <p>Анализ физических процессов и явлений с использованием МКТ, газовых законов, связи средней кинетической энергии теплового движения молекул с абсолютной температурой.</p> <p>Решение расчетных задач с явно заданной физической моделью с использованием основных положений МКТ, законов и формул молекулярной физики.</p> <p>Работа в группах при планировании, проведении и интерпретации результатов опытов и анализе дополнительных источников информации по теме</p>
3.2	Основы термодинамики	10	<p>Термодинамическая система. Внутренняя энергия термодинамической системы и способы ее изменения.</p> <p>Количество теплоты и работа. Внутренняя энергия одноатомного идеального газа. Виды теплопередачи: теплопроводность, конвекция, излучение. Удельная теплоемкость вещества.</p>	<p>Проведение эксперимента: измерение удельной теплоемкости вещества.</p> <p>Оценка абсолютных и относительных погрешностей измерений физических величин.</p> <p>Изучение моделей паровой турбины, двигателя внутреннего сгорания, реактивного двигателя.</p> <p>Объяснение принципов действия и условий безопасного использования</p>

		<p>Количество теплоты при теплопередаче. Понятие об адиабатном процессе. Первый закон термодинамики.</p> <p>Применение первого закона термодинамики к изопроцессам. Графическая интерпретация работы газа.</p> <p>Второй закон термодинамики. Необратимость процессов в природе.</p> <p>Тепловые машины. Принципы действия тепловых машин.</p> <p>Преобразования энергии в тепловых машинах.</p> <p>Коэффициент полезного действия тепловой машины.</p> <p>Цикл Карно и его коэффициент полезного действия.</p> <p>Экологические проблемы теплоэнергетики.</p> <p>Технические устройства и практическое применение: двигатель внутреннего сгорания, бытовой холодильник, кондиционер</p>	<p>в повседневной жизни двигателя внутреннего сгорания, бытового холодильника, кондиционера.</p> <p>Описание свойств тел и тепловых явлений с использованием физических величин: давление газа, температура, количество теплоты, внутренняя энергия, работа газа.</p> <p>Решение расчетных задач с явно заданной физической моделью с использованием основных законов и формул молекулярной физики и термодинамики.</p> <p>Решение качественных задач с опорой на изученные в разделе «Молекулярная физика и термодинамика» законы, закономерности и физические явления.</p> <p>Работа в группах при анализе дополнительных источников информации по теме</p>
--	--	--	---

3.3	Агрегатные состояния вещества. Фазовые переходы	5	<p>Парообразование и конденсация. Испарение и кипение. Абсолютная и относительная влажность воздуха. Насыщенный пар. Удельная теплота парообразования. Зависимость температуры кипения от давления. Твердое тело. Кристаллические и аморфные тела. Анизотропия свойств кристаллов. Жидкие кристаллы. Современные материалы. Плавление и кристаллизация. Удельная теплота плавления. Сублимация. Уравнение теплового баланса. Технические устройства и практическое применение: гигрометр и психрометр, калориметр, технологии получения современных материалов, в том числе наноматериалов, и нанотехнологии</p>	<p>Проведение эксперимента: измерение относительной влажности воздуха. Оценка абсолютных и относительных погрешностей измерений физических величин. Изучение свойств насыщенных паров, способов измерения влажности. Наблюдение кипения при пониженном давлении, нагревания и плавления кристаллического вещества. Объяснение принципов действия и условий безопасного использования в повседневной жизни гигрометра, психрометра, калориметра. Изучение технологий получения современных материалов, в том числе наноматериалов. Решение расчетных задач с явно заданной физической моделью с использованием уравнения теплового баланса. Решение качественных задач с опорой на изученные законы, закономерности и физические явления по теме.</p>
-----	---	---	--	--

				<p>Распознавание физических явлений в учебных опытах и окружающей жизни: деформация твердых тел, нагревание и охлаждение тел, изменение агрегатных состояний вещества и объяснение их на основе законов и формул молекулярной физики.</p> <p>Использование информационных технологий для поиска, структурирования, интерпретации и представления информации при подготовке сообщений о применении законов молекулярной физики и термодинамики в технике и технологиях</p>
Итого по разделу		24		
Раздел 4. Электродинамика				
4.1	Электростатика	10	<p>Электризация тел. Электрический заряд. Два вида электрических зарядов. Проводники, диэлектрики и полупроводники.</p> <p>Закон сохранения электрического заряда.</p> <p>Взаимодействие зарядов. Закон Кулона. Точечный электрический заряд. Электрическое поле.</p>	<p>Проведение эксперимента: измерение емкости конденсатора.</p> <p>Оценка абсолютных и относительных погрешностей измерений физических величин.</p> <p>Изучение принципов действия электроскопа, электрометра, конденсатора.</p> <p>Изучение принципов действия</p>

			<p>Напряженность электрического поля. Принцип суперпозиции электрических полей. Линии напряженности электрического поля.</p> <p>Работа сил электростатического поля. Потенциал. Разность потенциалов. Проводники и диэлектрики в электростатическом поле.</p> <p>Диэлектрическая проницаемость. Емкость. Конденсатор. Емкость плоского конденсатора. Энергия заряженного конденсатора.</p> <p>Технические устройства и практическое применение: электроскоп, электрометр, электростатическая защита, заземление электроприборов, конденсатор, копировальный аппарат, струйный принтер</p>	<p>и условий безопасного применения в практической жизни, копировального аппарата, струйного принтера.</p> <p>Рассмотрение физических основ электростатической защиты и заземления электроприборов.</p> <p>Решение расчетных задач с явно заданной физической моделью с использованием основных законов и формул электростатики.</p> <p>Решение качественных задач с опорой на изученные законы, закономерности и физические явления электростатики.</p> <p>Распознавание физических явлений в учебных опытах и окружающей жизни: электризация тел, взаимодействие зарядов и объяснение их на основе законов и формул электростатики.</p> <p>Описание изученных свойств вещества и электрических явлений с использованием физических величин: электрический заряд, напряженность электрического поля,</p>
--	--	--	---	---

				<p>потенциал, разность потенциалов, емкость.</p> <p>Анализ физических процессов и явлений с использованием физических законов: закона сохранения электрического заряда, закона Кулона.</p> <p>Работа в группах при анализе дополнительных источников информации и подготовке сообщений о проявлении законов электростатики в окружающей жизни и применении их в технике</p>
4.2	<p>Постоянный электрический ток.</p> <p>Токи в различных средах</p>	12	<p>Электрический ток. Условия существования электрического тока. Источники тока. Сила тока.</p> <p>Постоянный ток.</p> <p>Напряжение.</p> <p>Закон Ома для участка цепи.</p> <p>Электрическое сопротивление.</p> <p>Удельное сопротивление вещества. Последовательное, параллельное, смешанное соединение проводников.</p> <p>Работа электрического тока.</p> <p>Закон Джоуля–Ленца. Мощность электрического тока.</p>	<p>Проведение эксперимента: изучение смешанного соединения резисторов; измерение ЭДС источника тока и его внутреннего сопротивления; наблюдение электролиза.</p> <p>Оценка абсолютных и относительных погрешностей измерений физических величин.</p> <p>Объяснение принципов действия и условий безопасного применения амперметра, вольтметра, реостата, источников тока, электронагревательных и электроосветительных приборов,</p>

		<p>Электродвижущая сила и внутреннее сопротивление источника тока. Закон Ома для полной (замкнутой) электрической цепи. Короткое замыкание.</p> <p>Электронная проводимость твердых металлов. Зависимость сопротивления металлов от температуры.</p> <p>Сверхпроводимость.</p> <p>Электрический ток в вакууме.</p> <p>Свойства электронных пучков.</p> <p>Полупроводники. Собственная и примесная проводимость полупроводников. Свойства р–n-перехода.</p> <p>Полупроводниковые приборы.</p> <p>Электрический ток в растворах и расплавах электролитов.</p> <p>Электролитическая диссоциация.</p> <p>Электролиз.</p> <p>Электрический ток в газах.</p> <p>Самостоятельный и несамостоятельный разряд.</p> <p>Молния. Плазма.</p> <p>Технические устройства</p>	<p>термометра сопротивления, вакуумного диода, термисторов и фоторезисторов, полупроводниковых диодов, гальваники.</p> <p>Решение расчетных задач с явно заданной физической моделью с использованием основных законов и формул темы «Постоянный электрический ток».</p> <p>Распознавание физических явлений в учебных опытах и окружающей жизни: электрическая проводимость, тепловое, световое, химическое, магнитное действия тока.</p> <p>Анализ электрических явлений и процессов в цепях постоянного тока с использованием законов: закон Ома, закономерности последовательного и параллельного соединения проводников, закон Джоуля-Ленца.</p> <p>Описание изученных свойств веществ и электрических явлений с использованием физических величин: электрический заряд, сила тока, электрическое напряжение, электрическое сопротивление,</p>
--	--	--	---

			и практическое применение: амперметр, вольтметр, реостат, источники тока, электронагревательные приборы, электроосветительные приборы, термометр сопротивления, вакуумный диод, термисторы и фоторезисторы, полупроводниковый диод, гальваника	разность потенциалов, ЭДС, работа тока, мощность тока. Использование информационных технологий для поиска, структурирования, интерпретации и представления информации при подготовке сообщений о применении законов постоянного тока в технике и технологиях
Итого по разделу		22		
Резервное время		2		
ОБЩЕЕ КОЛИЧЕСТВО ЧАСОВ ПО ПРОГРАММЕ				

11 КЛАСС

№ п/п	Наименование разделов и тем учебного предмета	Количество часов	Программное содержание	Основные виды деятельности обучающихся
Раздел 1. Электродинамика				
1.1	Магнитное поле. Электромагнитная индукция	11	<p>Постоянные магниты. Взаимодействие постоянных магнитов. Магнитное поле. Вектор магнитной индукции. Принцип суперпозиции магнитных полей. Линии магнитной индукции. Картина линий магнитной индукции поля постоянных магнитов.</p> <p>Магнитное поле проводника с током. Картина линий индукции магнитного поля длинного прямого проводника и замкнутого кольцевого проводника, катушки с током. Опыт Эрстеда. Взаимодействие проводников с током.</p> <p>Сила Ампера, ее модуль и направление.</p> <p>Сила Лоренца, ее модуль и направление. Движение заряженной частицы</p>	<p>Проведение эксперимента: изучение магнитного поля катушки с током; исследование действия постоянного магнита на рамку с током; исследование явления электромагнитной индукции.</p> <p>Оценка абсолютных и относительных погрешностей измерений физических величин.</p> <p>Объяснение принципов действия и условий безопасного применения постоянных магнитов, электромагнитов, электродвигателя, ускорителей элементарных частиц, индукционной печи.</p> <p>Решение расчетных задач на применение формул темы «Магнитное поле. Электромагнитная индукция».</p> <p>Решение качественных задач с опорой на изученные законы, закономерности и физические</p>

		<p>в однородном магнитном поле. Работа силы Лоренца. Явление электромагнитной индукции. Поток вектора магнитной индукции. Электродвижущая сила индукции. Закон электромагнитной индукции Фарадея. Вихревое электрическое поле. Электродвижущая сила индукции в проводнике, движущемся поступательно в однородном магнитном поле. Правило Ленца. Индуктивность. Явление самоиндукции. Электродвижущая сила самоиндукции. Энергия магнитного поля катушки с током. Электромагнитное поле. Технические устройства и практическое применение: постоянные магниты, электромагниты, электродвигатель, ускорители элементарных частиц, индукционная печь</p>	<p>явления темы «Магнитное поле. Электромагнитная индукция». Определение направления вектора индукции магнитного поля проводника с током, силы Ампера и силы Лоренца. Распознавание физических явлений в учебных опытах и окружающей жизни: взаимодействие магнитов, электромагнитная индукция, действие магнитного поля на проводник с током и движущийся заряд. Анализ электромагнитных явлений с использованием закона электромагнитной индукции. Описание изученных свойств веществ и электромагнитных явлений с использованием физических величин: индукция магнитного поля, сила Ампера, сила Лоренца, индуктивность катушки, энергия электрического и магнитного полей</p>
Итого по разделу	11		

Раздел 2. Колебания и волны

2.1	Механические и электромагнитные колебания	9	Колебательная система. Свободные механические колебания. Гармонические колебания. Период, частота, амплитуда и фаза колебаний. Пружинный маятник. Математический маятник. Уравнение гармонических колебаний. Превращение энергии при гармонических колебаниях. Колебательный контур. Свободные электромагнитные колебания в идеальном колебательном контуре. Аналогия между механическими и электромагнитными колебаниями. Формула Томсона. Закон сохранения энергии в идеальном колебательном контуре. Представление о затухающих колебаниях. Вынужденные механические колебания. Резонанс. Вынужденные электромагнитные колебания. Переменный ток. Синусоидальный переменный ток.	Исследование параметров колебательной системы – периода, частоты, амплитуды и фазы колебаний (пружинный и/или математический маятник). Наблюдение затухающих колебаний. Исследование свойств вынужденных колебаний. Наблюдение резонанса. Проведение эксперимента: исследование зависимости периода малых колебаний груза на нити от длины нити и массы груза; исследование переменного тока в цепи из последовательно соединенных конденсатора, катушки и резистора. Оценка абсолютных и относительных погрешностей измерений физических величин. Объяснение принципов действия и условий безопасного применения электрического звонка, генератора переменного тока, линий электропередач. Решение расчетных задач с явно
-----	---	---	---	--

			<p>Мощность переменного тока. Амплитудное и действующее значение силы тока и напряжения. Трансформатор. Производство, передача и потребление электрической энергии. Экологические риски при производстве электроэнергии. Культура использования электроэнергии в повседневной жизни. Технические устройства и практическое применение: электрический звонок, генератор переменного тока, линии электропередач</p>	<p>заданной физической моделью с использованием основных законов и формул, описывающих механические и электромагнитные колебания. Описание механических и электромагнитных колебаний с использованием физических величин: период и частота колебаний, амплитуда и фаза колебаний, заряд и сила тока в гармонических электромагнитных колебаниях. Решение качественных задач с опорой на изученные законы, закономерности, описывающие механические и электромагнитные колебания. Работа в группах при планировании, проведении и интерпретации результатов опытов, и анализе дополнительных источников информации по теме</p>
2.2	Механические и электромагнитные волны	5	<p>Механические волны, условия распространения. Период. Скорость распространения и длина волны. Поперечные</p>	<p>Изучение образования и распространения поперечных и продольных волн. Наблюдение отражения</p>

			<p>и продольные волны.</p> <p>Интерференция и дифракция механических волн.</p> <p>Звук. Скорость звука. Громкость звука. Высота тона. Тембр звука.</p> <p>Электромагнитные волны.</p> <p>Условия излучения электромагнитных волн. Взаимная ориентация векторов E, B, v в электромагнитной волне.</p> <p>Свойства электромагнитных волн: отражение, преломление, поляризация, дифракция, интерференция. Скорость электромагнитных волн.</p> <p>Шкала электромагнитных волн.</p> <p>Применение электромагнитных волн в технике и быту.</p> <p>Принципы радиосвязи и телевидения. Радиолокация.</p> <p>Электромагнитное загрязнение окружающей среды.</p> <p>Технические устройства и практическое применение: музыкальные инструменты, ультразвуковая диагностика в технике и медицине, радар,</p>	<p>и преломления, интерференции и дифракции механических волн.</p> <p>Наблюдение связи громкости звука и высоты тона с амплитудой и частотой колебаний, звукового резонанса.</p> <p>Исследование свойств электромагнитных волн: отражение, преломление, поляризация, дифракция, интерференция.</p> <p>Изучение условий излучения электромагнитных волн, взаимной ориентации векторов E, B, v в электромагнитной волне.</p> <p>Изучение применения электромагнитных волн в технике и быту.</p> <p>Объяснение принципов действия и условий безопасного применения музыкальных инструментов, ультразвуковой диагностики в технике и медицине, радара, радиоприемника, телевизора, антенны, телефона, СВЧ-печи.</p> <p>Решение расчетных и качественных задач с опорой на изученные законы и закономерности, описывающие</p>
--	--	--	---	---

			радиоприемник, телевизор, антенна, телефон, СВЧ-печь	<p>распространение механических и электромагнитных волн.</p> <p>Использование информационных технологий для поиска, структурирования, интерпретации и представления информации при подготовке сообщений об использовании электромагнитных волн в технике.</p> <p>Участие в дискуссии об электромагнитном загрязнении окружающей среды.</p> <p>Работа в группах при планировании, проведении и интерпретации результатов опытов и анализе дополнительных источников информации по теме</p>
2.3	Оптика	10	<p>Геометрическая оптика.</p> <p>Прямолинейное распространение света в однородной среде. Луч света. Точечный источник света.</p> <p>Отражение света. Законы отражения света. Построение изображений в плоском зеркале.</p> <p>Преломление света. Законы преломления света. Абсолютный показатель преломления. Полное</p>	<p>Изучение явления полного внутреннего отражения, его применения в световоде.</p> <p>Изучение моделей микроскопа, телескопа.</p> <p>Получение спектра с помощью призмы и дифракционной решетки.</p> <p>Измерение показателя преломления стекла.</p> <p>Исследование свойств изображений</p>

			<p>внутреннее отражение. Предельный угол полного внутреннего отражения. Дисперсия света. Сложный состав белого света. Цвет. Собирающие и рассеивающие линзы. Тонкая линза. Фокусное расстояние и оптическая сила тонкой линзы. Построение изображений в собирающих и рассеивающих линзах. Формула тонкой линзы. Увеличение, даваемое линзой. Пределы применимости геометрической оптики. Волновая оптика. Интерференция света. Когерентные источники. Условия наблюдения максимумов и минимумов в интерференционной картине от двух синфазных когерентных источников. Дифракция света. Дифракционная решетка. Условие наблюдения главных максимумов при падении монохроматического света на дифракционную решетку.</p>	<p>в линзах. Объяснение принципов действия и условий безопасного применения очков, лупы, фотоаппарата, проекционного аппарата, микроскопа, телескопа, волоконной оптики, дифракционной решетки, поляроида. Решение расчетных задач с явно заданной физической моделью с использованием основных законов и формул геометрической оптики. Построение и описание изображения, создаваемого плоским зеркалом, тонкой линзой. Рассмотрение пределов применимости геометрической оптики. Распознавание физических явлений в опытах и окружающей жизни: прямолинейное распространение света, отражение, преломление, интерференция, дифракция и поляризация света, дисперсия света.</p>
--	--	--	--	---

			<p>Поляризация света.</p> <p>Технические устройства и практическое применение: очки, лупа, фотоаппарат, проекционный аппарат, микроскоп, телескоп, волоконная оптика, дифракционная решетка, поляроид</p>	<p>Изучение условий наблюдения максимумов и минимумов в интерференционной картине от двух синфазных когерентных источников.</p> <p>Условие наблюдения главных максимумов при падении монохроматического света на дифракционную решетку.</p> <p>Анализ оптических явлений с использованием законов: закон прямолинейного распространения света, законы отражения света, законы преломления света.</p> <p>Описание оптических явлений с использованием физических величин: фокусное расстояние и оптическая сила линзы</p>
Итого по разделу				
Раздел 3. Основы специальной теории относительности (далее – СТО)				
3.1	Основы специальной теории относительности	4	<p>Границы применимости классической механики.</p> <p>Постулаты специальной теории относительности: инвариантность модуля скорости света в вакууме, принцип относительности Эйнштейна.</p>	<p>Решение качественных задач с опорой на изученные постулаты СТО.</p> <p>Использование информационных технологий для поиска, структурирования, интерпретации и представления информации</p>

			Относительность одновременности. Замедление времени и сокращение длины. Энергия и импульс релятивистской частицы. Связь массы с энергией и импульсом релятивистской частицы. Энергия покоя	при подготовке сообщений о границах применимости классической механики и основах СТО
Итого по разделу		4		
Раздел 4. Квантовая физика				
4.1	Элементы квантовой оптики	6	Фотоны. Формула Планка связи энергии фотона с его частотой. Энергия и импульс фотона. Открытие и исследование фотоэффекта. Опыты А.Г. Столетова. Законы фотоэффекта. Уравнение Эйнштейна для фотоэффекта. «Красная граница» фотоэффекта. Давление света. Опыты П.Н. Лебедева. Химическое действие света. Технические устройства и практическое применение: фотоэлемент, фотодатчик, солнечная батарея, светодиод	Наблюдение фотоэффекта на установке с цинковой пластиной. Исследование законов внешнего фотоэффекта. Объяснение основных принципов действия технических устройств, таких как: фотоэлемент, фотодатчик, солнечная батарея, светодиод; и условий их безопасного применения в практической жизни. Решение расчетных задач с явно заданной физической моделью с использованием основных законов и формул квантовой оптики. Решение качественных задач с опорой на изученные законы, закономерности квантовой оптики.

				<p>Распознавание физических явлений в учебных опытах: фотоэлектрический эффект, световое давление.</p> <p>Описание изученных квантовых явлений и процессов с использованием физических величин: скорость электромагнитных волн, длина волны и частота света, энергия и импульс фотона</p>
4.2	Строение атома	4	<p>Модель атома Томсона. Опыты Резерфорда по рассеянию α-частиц. Планетарная модель атома. Постулаты Бора.</p> <p>Излучение и поглощение фотонов при переходе атома с одного уровня энергии на другой. Виды спектров. Спектр уровней энергии атома водорода.</p> <p>Волновые свойства частиц. Волны де Бройля. Корпускулярно-волновой дуализм.</p> <p>Спонтанное и вынужденное излучение.</p> <p>Технические устройства и практическое применение: спектральный анализ</p>	<p>Изучение модели опыта Резерфорда. Проведение эксперимента по наблюдению линейчатого спектра. Оценка абсолютных и относительных погрешностей измерений физических величин.</p> <p>Изучение модели атома: Томсона, планетарной модели атома, модели атома Бора.</p> <p>Изучение спектра уровней энергии атома водорода. Объяснение принципов действия и условий безопасного применения спектроскопа, лазера, квантового компьютера.</p> <p>Решение качественных задач с опорой на изученные законы,</p>

			(спектроскоп), лазер, квантовый компьютер	закономерности и физические явления по теме «Строение атома». Распознавание физических явлений в учебных опытах: возникновение линейчатого спектра излучения. Анализ квантовых процессов и явлений с использованием постулатов Бора
4.3	Атомное ядро	5	<p>Эксперименты, доказывающие сложность строения ядра.</p> <p>Открытие радиоактивности.</p> <p>Опыты Резерфорда по определению состава радиоактивного излучения.</p> <p>Свойства альфа-, бета-, гамма-излучения. Влияние радиоактивности на живые организмы.</p> <p>Открытие протона и нейтрона.</p> <p>Нуклонная модель ядра Гейзенберга-Иваненко.</p> <p>Заряд ядра. Массовое число ядра.</p> <p>Изотопы.</p> <p>Альфа-распад. Электронный и позитронный бета-распад.</p> <p>Гамма-излучение. Закон радиоактивного распада.</p>	<p>Изучение экспериментов, доказывающих сложность строения атомного ядра.</p> <p>Исследование треков частиц (по готовым фотографиям).</p> <p>Изучение ядерных сил, ядерных реакций синтеза и распада, термоядерного синтеза.</p> <p>Изучение нуклонной модели ядра Гейзенберга-Иваненко.</p> <p>Объяснение устройства и применения дозиметра, камеры Вильсона, ядерного реактора, атомной бомбы.</p> <p>Решение задач с опорой на полученные знания, в т.ч. о заряде и массовом числе ядра.</p> <p>Распознавание физических явлений в учебных опытах и в окружающей</p>

			<p>Энергия связи нуклонов в ядре. Ядерные силы. Дефект массы ядра. Ядерные реакции. Деление и синтез ядер. Ядерный реактор. Термоядерный синтез. Проблемы и перспективы ядерной энергетики. Экологические аспекты ядерной энергетики. Элементарные частицы. Открытие позитрона. Методы наблюдения и регистрации элементарных частиц. Фундаментальные взаимодействия. Единство физической картины мира. Технические устройства и практическое применение: дозиметр, камера Вильсона, ядерный реактор, атомная бомба</p>	<p>жизни: естественная и искусственная радиоактивность. Описание квантовых явлений и процессов с использованием физических величин: период полураспада, энергия связи атомных ядер, дефект массы ядра. Анализ процессов и явлений с использованием законов и постулатов: закон сохранения электрического заряда, закон сохранения массового числа, постулаты Бора, закон радиоактивного распада. Участие в работе круглого стола «Фундаментальные взаимодействия. Единство физической картины мира». Использование информационных технологий для поиска, структурирования, интерпретации и представления информации при подготовке сообщений о применении законов квантовой физики в технике и технологиях, экологических аспектах ядерной энергетики</p>
Итого по разделу		15		

Раздел 5. Элементы астрономии и астрофизики

5.1	Элементы астрономии и астрофизики	7	<p>Этапы развития астрономии.</p> <p>Прикладное и мировоззренческое значение астрономии.</p> <p>Вид звездного неба. Созвездия, яркие звезды, планеты, их видимое движение.</p> <p>Солнечная система.</p> <p>Солнце. Солнечная активность.</p> <p>Источник энергии Солнца и звезд.</p> <p>Звезды, их основные характеристики. Диаграмма «спектральный класс – светимость». Звезды главной последовательности. Зависимость «масса – светимость» для звезд главной последовательности.</p> <p>Внутреннее строение звезд.</p> <p>Современные представления о происхождении и эволюции Солнца и звезд. Этапы жизни звезд.</p> <p>Млечный Путь – наша Галактика.</p> <p>Положение и движение Солнца в Галактике. Типы галактик.</p> <p>Радиогалактики и квазары.</p> <p>Черные дыры в ядрах галактик.</p>	<p>Подготовка сообщений об этапах развития астрономии, о прикладном и мировоззренческом значении астрономии, о методах получения научных астрономических знаний, открытиях в современной астрономии.</p> <p>Изучение современных представлений о происхождении и эволюции Солнца и звезд.</p> <p>Изучение типов галактик, радиогалактик и квазаров.</p> <p>Изучение движения небесных тел, эволюции звезд и Вселенной, процессов, происходящих в звездах, в звездных системах, в межгалактической среде, масштабной структуры Вселенной.</p> <p>Объяснение расширения Вселенной на основе закона Хаббла.</p> <p>Подготовка к обсуждению нерешенных проблем астрономии.</p> <p>Проведение наблюдений невооруженным глазом с использованием компьютерных приложений для определения</p>
-----	-----------------------------------	---	---	---

			<p>Вселенная. Расширение Вселенной. Закон Хаббла. Разбегание галактик. Теория Большого взрыва. Реликтовое излучение.</p> <p>Масштабная структура Вселенной. Метагалактика.</p> <p>Нерешенные проблемы астрономии</p>	<p>положения небесных объектов на конкретную дату: основные созвездия Северного полушария и яркие звезды.</p> <p>Проведение наблюдений в телескоп Луны, планет, Млечного Пути.</p> <p>Участие в дискуссии о нерешенных проблемах астрономии</p>
Итого по разделу		7		
Раздел 6. Обобщающее повторение				
6.1	Обобщающее повторение	4	<p>Обобщение и систематизация содержания разделов курса «Механика», «Молекулярная физика и термодинамика», «Электродинамика», «Колебания и волны», «Основы специальной теории относительности», «Квантовая физика», «Элементы астрономии и астрофизики».</p> <p>Роль физики и астрономии в экономической, технологической, социальной и этической сферах деятельности человека, роль и место физики и астрономии в современной научной картине мира, значение</p>	<p>Участие в дискуссии о роли физики и астрономии в различных сферах деятельности человека.</p> <p>Подготовка сообщений о месте физической картины мира в ряду современных представлений о природе.</p> <p>Выполнение учебных заданий, демонстрирующих освоение основных понятий, физических величин и законов курса физики 10–11 классов</p>

			описательной, систематизирующей, объяснительной и прогностической функций физической теории, роль физической теории в формировании представлений о физической картине мира, место физической картины мира в общем ряду современных естественно-научных представлений о природе	
Итого по разделу		4		
Резервное время				
ОБЩЕЕ КОЛИЧЕСТВО ЧАСОВ ПО ПРОГРАММЕ		68		

ПЕРЕЧЕНЬ (КОДИФИКАТОР) РАСПРЕДЕЛЕННЫХ ПО КЛАССАМ ПРОВЕРЯЕМЫХ ТРЕБОВАНИЙ К РЕЗУЛЬТАТАМ ОСВОЕНИЯ ОСНОВНОЙ ОБРАЗОВАТЕЛЬНОЙ ПРОГРАММЫ СРЕДНЕГО ОБЩЕГО ОБРАЗОВАНИЯ И ЭЛЕМЕНТОВ СОДЕРЖАНИЯ ПО ФИЗИКЕ

В федеральных и региональных процедурах оценки качества образования используется перечень (кодификатор) распределенных по классам проверяемых требований к результатам освоения основной образовательной программы среднего общего образования и элементов содержания по физике.

10 КЛАСС

Проверяемые требования к результатам освоения основной образовательной программы

Код проверяемого результата	Проверяемые предметные результаты освоения основной образовательной программы среднего общего образования
10.1	Демонстрировать на примерах роль и место физики в формировании современной научной картины мира, в развитии современной техники и технологий, в практической деятельности людей
10.2	Учитывать границы применения изученных физических моделей: материальная точка, инерциальная система отсчета, абсолютно твердое тело, идеальный газ; модели строения газов, жидкостей и твердых тел, точечный электрический заряд – при решении физических задач
10.3	Распознавать физические явления (процессы) и объяснять их на основе законов механики, молекулярно-кинетической теории строения вещества и электродинамики: равномерное и равноускоренное прямолинейное движение, свободное падение тел, движение по окружности, инерция, взаимодействие тел; диффузия, броуновское движение, строение жидкостей и твердых тел, изменение объема тел при нагревании (охлаждении), тепловое равновесие, испарение, конденсация, плавление, кристаллизация, кипение, влажность воздуха, повышение давления газа при его нагревании в закрытом сосуде, связь между параметрами состояния газа в изопроцессах; электризация тел, взаимодействие зарядов

10.4	Описывать механическое движение, используя физические величины: координата, путь, перемещение, скорость, ускорение, масса тела, сила, импульс тела, кинетическая энергия, потенциальная энергия, механическая работа, механическая мощность; при описании правильно трактовать физический смысл используемых величин, их обозначения и единицы, находить формулы, связывающие данную физическую величину с другими величинами
10.5	Описывать изученные тепловые свойства тел и тепловые явления, используя физические величины: давление газа, температура, средняя кинетическая энергия хаотического движения молекул, среднеквадратичная скорость молекул, количество теплоты, внутренняя энергия, работа газа, коэффициент полезного действия теплового двигателя; при описании правильно трактовать физический смысл используемых величин, их обозначения и единицы, находить формулы, связывающие данную физическую величину с другими величинам
10.6	Описывать изученные электрические свойства вещества и электрические явления (процессы), используя физические величины: электрический заряд, электрическое поле, напряженность поля, потенциал, разность потенциалов; при описании правильно трактовать физический смысл используемых величин, их обозначения и единицы; указывать формулы, связывающие данную физическую величину с другими величинами
10.7	анализировать физические процессы и явления, используя физические законы и принципы: закон всемирного тяготения, I, II и III законы Ньютона, закон сохранения механической энергии, закон сохранения импульса, принцип суперпозиции сил, принцип равноправия инерциальных систем отсчета; молекулярно-кинетическую теорию строения вещества, газовые законы, связь средней кинетической энергии теплового движения молекул с абсолютной температурой, первый закон термодинамики; закон сохранения электрического заряда, закон Кулона; при этом различать словесную формулировку закона, его математическое выражение и условия (границы, области) применимости
10.8	Объяснять основные принципы действия машин, приборов и технических устройств; различать условия их безопасного использования в повседневной жизни

10.9	Выполнять эксперименты по исследованию физических явлений и процессов с использованием прямых и косвенных измерений; при этом формулировать проблему (задачу) и гипотезу учебного эксперимента, собирать установку из предложенного оборудования, проводить опыт и формулировать выводы
10.10	Осуществлять прямые и косвенные измерения физических величин; при этом выбирать оптимальный способ измерения и использовать известные методы оценки погрешностей измерений
10.11	Исследовать зависимости между физическими величинами с использованием прямых измерений; при этом конструировать установку, фиксировать результаты полученной зависимости физических величин в виде таблиц и графиков, делать выводы по результатам исследования
10.12	Соблюдать правила безопасного труда при проведении исследований в рамках учебного эксперимента, учебно-исследовательской и проектной деятельности с использованием измерительных устройств и лабораторного оборудования
10.13	Решать расчетные задачи с явно заданной физической моделью, используя физические законы и принципы; на основе анализа условия задачи выбирать физическую модель, выделять физические величины и формулы, необходимые для ее решения, проводить расчеты и оценивать реальность полученного значения физической величины
10.14	Решать качественные задачи: выстраивать логически непротиворечивую цепочку рассуждений с опорой на изученные законы, закономерности и физические явления
10.15	Использовать при решении учебных задач современные информационные технологии для поиска, структурирования, интерпретации и представления учебной и научно-популярной информации, полученной из различных источников; критически анализировать получаемую информацию
10.16	Приводить примеры вклада российских и зарубежных ученых-физиков в развитие науки, объяснение процессов окружающего мира, в развитие техники и технологий
10.17	Использовать теоретические знания по физике в повседневной жизни для обеспечения безопасности при обращении с приборами и техническими устройствами, для сохранения здоровья и соблюдения норм экологического поведения в окружающей среде

10.18	Работать в группе с выполнением различных социальных ролей, планировать работу группы, рационально распределять обязанности и планировать деятельность в нестандартных ситуациях, адекватно оценивать вклад каждого из участников группы в решение рассматриваемой проблемы
-------	---

Проверяемые элементы содержания

Код раздела	Код проверяемого элемента	Проверяемые элементы содержания
1	ФИЗИКА И МЕТОДЫ НАУЧНОГО ПОЗНАНИЯ	
	1.1	Физика – наука о природе. Научные методы познания окружающего мира. Роль эксперимента и теории в процессе познания природы. Эксперимент в физике
	1.2	Моделирование физических явлений и процессов. Научные гипотезы. Физические законы и теории. Границы применимости физических законов. Принцип соответствия. Роль и место физики в формировании современной научной картины мира, в практической деятельности людей
2	МЕХАНИКА	
2.1	КИНЕМАТИКА	
	2.1.1	Механическое движение. Относительность механического движения. Система отсчета. Траектория
	2.1.2	Перемещение, скорость (средняя скорость, мгновенная скорость) и ускорение материальной точки, их проекции на оси системы координат. Сложение перемещений и сложение скоростей
	2.1.3	Равномерное и равноускоренное прямолинейное движение. Графики зависимости координат, скорости, ускорения, пути и перемещения материальной точки от времени
	2.1.4	Свободное падение. Ускорение свободного падения
	2.1.5	Криволинейное движение. Равномерное движение материальной точки по окружности. Угловая

		скорость, линейная скорость. Период и частота. Центростремительное ускорение
	2.1.6	Технические устройства: спидометр, движение снарядов, цепные и ременные передачи
	2.1.7	Практические работы. Измерение мгновенной скорости. Исследование соотношения между путями, пройденными телом за последовательные равные промежутки времени при равноускоренном движении с начальной скоростью, равной нулю. Изучение движения шарика в вязкой жидкости. Изучение движения тела, брошенного горизонтально
2.2	ДИНАМИКА	
	2.2.1	Принцип относительности Галилея. Первый закон Ньютона. Инерциальные системы отсчета
	2.2.2	Масса тела. Сила. Принцип суперпозиции сил
	2.2.3	Второй закон Ньютона для материальной точки в инерциальной системе отсчета (ИСО). Третий закон Ньютона для материальных точек
	2.2.4	Закон всемирного тяготения. Сила тяжести. Первая космическая скорость. Вес тела
	2.2.5	Сила упругости. Закон Гука
	2.2.6	Сила трения. Сухое трение. Сила трения скольжения и сила трения покоя. Коэффициент трения. Сила сопротивления при движении тела в жидкости или газе
	2.2.7	ьное и вращательное движение абсолютно
	2.2.8	Момент силы относительно оси вращения. Плечо силы. Условия равновесия твердого тела в ИСО
	2.2.9	Технические устройства: подшипники, движение искусственных спутников
	2.2.10	Практические работы. Изучение движения бруска по наклонной плоскости под действием нескольких сил. Исследование зависимости сил упругости, возникающих в деформируемой пружине и резиновом образце, от величины их деформации. Исследование условий равновесия твердого тела, имеющего ось вращения

2.3	ЗАКОНЫ СОХРАНЕНИЯ В МЕХАНИКЕ	
	2.3.1	Импульс материальной точки, системы материальных точек. Импульс силы и изменение импульса тела
	2.3.2	Закон сохранения импульса в ИСО. Реактивное движение
	2.3.3	Работа силы
	2.3.4	Мощность силы
	2.3.5	Кинетическая энергия материальной точки. Теорема о кинетической энергии
	2.3.6	Потенциальная энергия. Потенциальная энергия упруго деформированной пружины. Потенциальная энергия тела вблизи поверхности Земли
	2.3.7	Потенциальные и непотенциальные силы. Связь работы непотенциальных сил с изменением механической энергии системы тел. Закон сохранения механической энергии
	2.3.8	Упругие и неупругие столкновения
	2.3.9	Технические устройства: движение ракет, водомет, копер, пружинный пистолет
	2.3.10	Практические работы. Изучение связи скоростей тел при неупругом ударе. Исследование связи работы силы с изменением механической энергии тела
3	МОЛЕКУЛЯРНАЯ ФИЗИКА И ТЕРМОДИНАМИКА	
3.1	ОСНОВЫ МОЛЕКУЛЯРНО-КИНЕТИЧЕСКОЙ ТЕОРИИ	
	3.1.1	Основные положения молекулярно-кинетической теории. Броуновское движение. Диффузия. Характер движения и взаимодействия частиц вещества
	3.1.2	Модели строения газов, жидкостей и твердых тел и объяснение свойств вещества на основе этих моделей
	3.1.3	Масса молекул. Количество вещества. Постоянная Авогадро
	3.1.4	Тепловое равновесие. Температура и ее измерение. Шкала температур Цельсия
	3.1.5	Модель идеального газа. Основное уравнение молекулярно-кинетической теории идеального газа

	3.1.6	Абсолютная температура как мера средней кинетической энергии теплового движения частиц газа. Шкала температур Кельвина
	3.1.7	Уравнение Клапейрона – Менделеева. Закон Дальтона
	3.1.8	Газовые законы. Изопроцессы в идеальном газе с постоянным количеством вещества: изотерма, изохора, изобара
	3.1.9	Технические устройства: термометр, барометр
	3.1.10	Практические работы. Измерение массы воздуха в классной комнате. Исследование зависимости между параметрами состояния разреженного газа
3.2	ОСНОВЫ ТЕРМОДИНАМИКИ	
	3.2.1	Термодинамическая система. Внутренняя энергия термодинамической системы и способы ее изменения
	3.2.2	Количество теплоты и работа. Внутренняя энергия одноатомного идеального газа
	3.2.3	Виды теплопередачи: теплопроводность, конвекция, излучение. Теплоемкость тела. Удельная теплоемкость вещества. Расчет количества теплоты при теплопередаче
	3.2.4	Первый закон термодинамики. Применение первого закона термодинамики к изопроцессам. Графическая интерпретация работы газа
	3.2.5	Тепловые машины. Принципы действия тепловых машин. Преобразования энергии в тепловых машинах. Коэффициент полезного действия (далее – КПД) тепловой машины. Цикл Карно и его КПД
	3.2.6	Второй закон термодинамики. Необратимость процессов в природе. Тепловые двигатели. Экологические проблемы теплоэнергетики
	3.2.7	Технические устройства: двигатель внутреннего сгорания, бытовой холодильник, кондиционер
	3.2.8	Практические работы. Измерение удельной теплоемкости

3.3	АГРЕГАТНЫЕ СОСТОЯНИЯ ВЕЩЕСТВА. ФАЗОВЫЕ ПЕРЕХОДЫ	
	3.3.1	Парообразование и конденсация. Испарение и кипение. Удельная теплота парообразования. Зависимость температуры кипения от давления
	3.3.2	Абсолютная и относительная влажность воздуха. Насыщенный пар
	3.3.3	Твердое тело. Кристаллические и аморфные тела. Анизотропия свойств кристаллов. Жидкие кристаллы. Современные материалы
	3.3.4	Плавление и кристаллизация. Удельная теплота плавления. Сублимация
	3.3.5	Уравнение теплового баланса
	3.3.6	Технические устройства: гигрометр и психрометр, калориметр, технологии получения современных материалов, в том числе наноматериалов, и нанотехнологии
	3.3.7	Практические работы. Измерение влажности воздуха
4	ЭЛЕКТРОДИНАМИКА	
4.1	ЭЛЕКТРОСТАТИКА	
	4.1.1	Электризация тел. Электрический заряд. Два вида электрических зарядов
	4.1.2	Проводники, диэлектрики и полупроводники
	4.1.3	Закон сохранения электрического заряда
	4.1.4	Взаимодействие зарядов. Закон Кулона
	4.1.5	Электрическое поле. Напряженность электрического поля. Потенциал. Линии напряженности
	4.1.6	Работа сил электростатического поля. Потенциал. Разность потенциалов
	4.1.7	Проводники и диэлектрики в постоянном электрическом поле. Диэлектрическая проницаемость
	4.1.8	Емкость. Конденсатор. Емкость плоского конденсатора. Энергия заряженного конденсатора

	4.1.9	Технические устройства: электроскоп, электрометр, электростатическая защита, заземление электроприборов, конденсатор, ксерокс, струйный принтер
	4.1.10	Практические работы. Измерение электроемкости конденсатора
4.2	ПОСТОЯННЫЙ ЭЛЕКТРИЧЕСКИЙ ТОК. ТОКИ В РАЗЛИЧНЫХ СРЕДАХ	
	4.2.1	Условия существования постоянного электрического тока. Источники тока. Сила тока. Постоянный ток
	4.2.2	Напряжение. Закон Ома для участка цепи
	4.2.3	Электрическое сопротивление. Удельное сопротивление вещества
	4.2.4	Последовательное, параллельное, смешанное соединение проводников
	4.2.5	Работа электрического тока. Закон Джоуля – Ленца
	4.2.6	Мощность электрического тока
	4.2.7	электродвижущая сила (далее – ЭДС) и внутреннее сопротивление источника тока. Закон Ома для полной (замкнутой) электрической цепи. Короткое замыкание
	4.2.8	Электронная проводимость твердых металлов. Зависимость сопротивления металлов от температуры. Сверхпроводимость
	4.2.9	Электрический ток в вакууме. Свойства электронных пучков
	4.2.10	Полупроводники. Собственная и примесная проводимость полупроводников. Свойства р-п перехода. Полупроводниковые приборы
	4.2.11	Электрический ток в электролитах. Электролитическая диссоциация. Электролиз
	4.2.12	Электрический ток в газах. Самостоятельный и несамостоятельный разряд. Различные типы самостоятельного разряда. Молния. Плазма

	4.2.13	Технические устройства: амперметр, вольтметр, реостат, источники тока, электронагревательные приборы, электроосветительные приборы, термометр сопротивления, вакуумный диод, термисторы и фоторезисторы, полупроводниковый диод, гальваника
	4.2.14	Практические работы. Изучение смешанного соединения резисторов. Измерение ЭДС источника тока и его внутреннего сопротивления. Наблюдение электролиза

11 КЛАСС

Проверяемые требования к результатам освоения основной образовательной программы

Код проверяемого результата	Проверяемые предметные результаты освоения основной образовательной программы среднего общего образования
11.1	Демонстрировать на примерах роль и место физики в формировании современной научной картины мира, в развитии современной техники и технологий, в практической деятельности людей, целостность и единство физической картины мира
11.2	Учитывать границы применения изученных физических моделей: точечный электрический заряд, ядерная модель атома, нуклонная модель атомного ядра при решении физических задач
11.3	Распознавать физические явления (процессы) и объяснять их на основе законов электродинамики и квантовой физики: электрическая проводимость, тепловое, световое, химическое, магнитное действия тока, взаимодействие магнитов, электромагнитная индукция, действие магнитного поля на проводник с током и движущийся заряд, электромагнитные колебания и волны, прямолинейное распространение света, отражение, преломление, интерференция, дифракция и поляризация света, дисперсия света, фотоэлектрический эффект (фотоэффект), световое давление, возникновение линейчатого спектра атома водорода, естественная и искусственная радиоактивность
11.4	Описывать изученные свойства вещества (электрические, магнитные, оптические, электрическую проводимость различных сред) и электромагнитные явления (процессы), используя физические величины: электрический заряд, сила тока, электрическое напряжение, электрическое сопротивление, разность потенциалов, ЭДС, работа тока, индукция магнитного поля, сила Ампера, сила Лоренца, индуктивность катушки, энергия электрического и магнитного полей, период и частота колебаний в колебательном контуре, заряд и сила тока в процессе гармонических электромагнитных колебаний, фокусное расстояние и оптическая сила линзы; при описании правильно трактовать физический смысл используемых величин, их

	обозначения и единицы; указывать формулы, связывающие данную физическую величину с другими величинами
11.5	Описывать изученные квантовые явления и процессы, используя физические величины: скорость электромагнитных волн, длина волны и частота света, энергия и импульс фотона, период полураспада, энергия связи атомных ядер; при описании правильно трактовать физический смысл используемых величин, их обозначения и единицы; указывать формулы, связывающие данную физическую величину с другими величинами, вычислять значение физической величины
11.6	Анализировать физические процессы и явления, используя физические законы и принципы: закон Ома, законы последовательного и параллельного соединения проводников, закон Джоуля – Ленца, закон электромагнитной индукции, закон прямолинейного распространения света, законы отражения света, законы преломления света, уравнение Эйнштейна для фотоэффекта, закон сохранения энергии, закон сохранения импульса, закон сохранения электрического заряда, закон сохранения массового числа, постулаты Бора, закон радиоактивного распада; при этом различать словесную формулировку закона, его математическое выражение и условия (границы, области) применимости
11.7	Определять направление вектора индукции магнитного поля проводника с током, силы Ампера и силы Лоренца
11.8	Строить и описывать изображение, создаваемое плоским зеркалом, тонкой линзой
11.9	Выполнять эксперименты по исследованию физических явлений и процессов с использованием прямых и косвенных измерений; при этом формулировать проблему (задачу) и гипотезу учебного эксперимента, собирать установку из предложенного оборудования, проводить опыт и формулировать выводы
11.10	Осуществлять прямые и косвенные измерения физических величин; при этом выбирать оптимальный способ измерения и использовать известные методы оценки погрешностей измерений
11.11	Исследовать зависимости физических величин с использованием прямых измерений; при этом конструировать установку,

	фиксировать результаты полученной зависимости физических величин в виде таблиц и графиков, делать выводы по результатам исследования
11.12	Соблюдать правила безопасного труда при проведении исследований в рамках учебного эксперимента, учебно-исследовательской и проектной деятельности с использованием измерительных устройств и лабораторного оборудования
11.13	Решать расчетные задачи с явно заданной физической моделью, используя физические законы и принципы; на основе анализа условия задачи выбирать физическую модель, выделять физические величины и формулы, необходимые для ее решения, проводить расчеты и оценивать реальность полученного значения физической величины
11.14	Решать качественные задачи: выстраивать логически непротиворечивую цепочку рассуждений с опорой на изученные законы, закономерности и физические явления
11.15	Использовать при решении учебных задач современные информационные технологии для поиска, структурирования, интерпретации и представления учебной и научно-популярной информации, полученной из различных источников; критически анализировать получаемую информацию
11.16	объяснять принципы действия машин, приборов и технических устройств; различать условия их безопасного использования в повседневной жизни
11.17	Приводить примеры вклада российских и зарубежных ученых-физиков в развитие науки, в объяснение процессов окружающего мира, в развитие техники и технологий
11.18	Использовать теоретические знания по физике в повседневной жизни для обеспечения безопасности при обращении с приборами и техническими устройствами, для сохранения здоровья и соблюдения норм экологического поведения в окружающей среде
11.19	Работать в группе с выполнением различных социальных ролей, планировать работу группы, рационально распределять обязанности и планировать деятельность в нестандартных ситуациях, адекватно оценивать вклад каждого из участников группы в решение рассматриваемой проблемы

Проверяемые элементы содержания

Код раздела	Код проверяемого элемента	Проверяемые элементы содержания
4	ЭЛЕКТРОДИНАМИКА	
4.3	МАГНИТНОЕ ПОЛЕ. ЭЛЕКТРОМАГНИТНАЯ ИНДУКЦИЯ	
	4.3.1	Постоянные магниты. Взаимодействие постоянных магнитов
	4.3.2	Магнитное поле. Вектор магнитной индукции. Принцип суперпозиции. Линии магнитной индукции. Картина линий магнитной индукции поля постоянных магнитов
	4.3.3	Магнитное поле проводника с током. Картина линий поля длинного прямого проводника и замкнутого кольцевого проводника, катушки с током. Опыт Эрстеда. Взаимодействие проводников с током
	4.3.4	Сила Ампера, ее модуль и направление
	4.3.5	Сила Лоренца, ее модуль и направление. Движение заряженной частицы в однородном магнитном поле. Работа силы Лоренца
	4.3.6	Явление электромагнитной индукции
	4.3.7	Поток вектора магнитной индукции
	4.3.8	ЭДС индукции. Закон электромагнитной индукции Фарадея
	4.3.9	Вихревое электрическое поле. ЭДС индукции в проводнике, движущемся поступательно в однородном магнитном поле
	4.3.10	Правило Ленца
	4.3.11	Индуктивность. Явление самоиндукции. ЭДС самоиндукции
	4.3.12	Энергия магнитного поля катушки с током
	4.3.13	Электромагнитное поле
	4.3.14	Технические устройства: постоянные магниты, электромагниты, электродвигатель, ускорители элементарных частиц, индукционная печь

	4.3.15	Практические работы. Изучение магнитного поля катушки с током. Исследование действия постоянного магнита на рамку с током. Исследование явления электромагнитной индукции
5	КОЛЕБАНИЯ И ВОЛНЫ	
5.1	МЕХАНИЧЕСКИЕ И ЭЛЕКТРОМАГНИТНЫЕ КОЛЕБАНИЯ	
	5.1.1	Колебательная система. Свободные колебания. Гармонические колебания. Период, частота, амплитуда и фаза колебаний
	5.1.2	Пружинный маятник. Математический маятник
	5.1.3	Уравнение гармонических колебаний. Кинематическое и динамическое описание колебательного движения
	5.1.4	Превращение энергии при гармонических колебаниях. Связь амплитуды колебаний исходной величины с амплитудами колебаний ее скорости и ускорения
	5.1.5	Колебательный контур. Свободные электромагнитные колебания в идеальном колебательном контуре. Аналогия между механическими и электромагнитными колебаниями. Формула Томсона
	5.1.6	Закон сохранения энергии в идеальном колебательном контуре
	5.1.7	Вынужденные механические колебания. Резонанс. Резонансная кривая. Вынужденные электромагнитные колебания.
	5.1.8	Переменный ток. Синусоидальный переменный ток.
	5.1.9	Мощность переменного тока. Амплитудное и действующее значение силы тока и напряжения
	5.1.10	Трансформатор. Производство, передача и потребление электрической энергии. Экологические риски при производстве электрической энергии. Культура использования электроэнергии в повседневной жизни
	5.1.11	Технические устройства: сейсмограф, электрический звонок, линии электропередач

	5.1.12	Практические работы. Исследование зависимости периода малых колебаний груза на нити от длины нити и массы груза. Исследование переменного тока в цепи из последовательно соединенных конденсатора, катушки и резистора
5.2	МЕХАНИЧЕСКИЕ И ЭЛЕКТРОМАГНИТНЫЕ ВОЛНЫ	
	5.2.1	Механические волны, условия распространения. Период. Скорость распространения и длина волны. Поперечные и продольные волны
	5.2.2	Интерференция и дифракция механических волн
	5.2.3	Звук. Скорость звука. Громкость звука. Высота тона. Тембр звука
	5.2.4	Электромагнитные волны. Условия излучения электромагнитных волн. Взаимная ориентация векторов E , B и v в электромагнитной волне в вакууме
	5.2.5	Свойства электромагнитных волн: отражение, преломление, поляризация, дифракция, интерференция. Скорость электромагнитных волн
	5.2.6	Шкала электромагнитных волн. Применение электромагнитных волн в технике и быту
	5.2.7	Принципы радиосвязи и телевидения. Радиолокация. Электромагнитное загрязнение окружающей среды
	5.2.8	Технические устройства: музыкальные инструменты, ультразвуковая диагностика в технике и медицине, радар, радиоприемник, телевизор, антенна, телефон, СВЧ-печь
5.3	ОПТИКА	
	5.3.1	Прямолинейное распространение света в однородной среде. Луч света
	5.3.2	Отражение света. Законы отражения света. Построение изображений в плоском зеркале
	5.3.3	Преломление света. Законы преломления света. Абсолютный показатель преломления
	5.3.4	Полное внутреннее отражение. Предельный угол полного внутреннего отражения

	5.3.5	Дисперсия света. Сложный состав белого света. Цвет
	5.3.6	Собирающие и рассеивающие линзы. Тонкая линза. Фокусное расстояние и оптическая сила тонкой линзы. Построение изображений в собирающих и рассеивающих линзах. Формула тонкой линзы. Увеличение, даваемое линзой
	5.3.7	Пределы применимости геометрической оптики
	5.3.8	Интерференция света. Когерентные источники. Условия наблюдения максимумов и минимумов в интерференционной картине от двух синфазных когерентных источников
	5.3.9	Дифракция света. Дифракционная решетка. Условие наблюдения главных максимумов при падении монохроматического света на дифракционную решетку
	5.3.10	Поляризация света
	5.3.11	Технические устройства: очки, лупа, фотоаппарат, проекционный аппарат, микроскоп, телескоп, волоконная оптика, дифракционная решетка, поляроид
	5.3.12	Практические работы. Измерение показателя преломления. Исследование свойств изображений в линзах. Наблюдение дисперсии света
6	ЭЛЕМЕНТЫ СПЕЦИАЛЬНОЙ ТЕОРИИ ОТНОСИТЕЛЬНОСТИ	
	6.1	Границы применимости классической механики. Постулаты теории относительности: инвариантность модуля скорости света в вакууме, принцип относительности Эйнштейна
	6.2	Относительность одновременности. Замедление времени и сокращение длины
	6.3	Энергия и импульс свободной частицы
	6.4	Связь массы с энергией и импульсом свободной частицы. Энергия покоя свободной частицы
7	КВАНТОВАЯ ФИЗИКА	
7.1	ЭЛЕМЕНТЫ КВАНТОВОЙ ОПТИКИ	

	7.1.1	Фотоны. Формула Планка связи энергии фотона с его частотой. Энергия и импульс фотона
	7.1.2	Открытие и исследование фотоэффекта. Опыты А.Г. Столетова. Законы фотоэффекта
	7.1.3	Уравнение Эйнштейна для фотоэффекта. «Красная граница» фотоэффекта
	7.1.4	Давление света. Опыты П.Н. Лебедева
	7.1.5	Химическое действие света
	7.1.6	Технические устройства: фотоэлемент, фотодатчик, солнечная батарея, светодиод
7.2	СТРОЕНИЕ АТОМА	
	7.2.1	Модель атома Томсона. Опыты Резерфорда по исследованию строения атома. Планетарная модель атома
	7.2.2	Постулаты Бора. Излучение и поглощение фотонов при переходе атома с одного уровня энергии на другой. Виды спектров. Спектр уровней энергии атома водорода
	7.2.3	ые свойства частиц. Волны де Бройля. дуализм. Дифракция
	7.2.4	Спонтанное и вынужденное излучение. Устройство и принцип работы лазера
	7.2.5	Технические устройства: спектральный анализ (спектроскоп), лазер, квантовый компьютер
	7.2.6	Практические работы. Наблюдение линейчатого спектра
7.3	АТОМНОЕ ЯДРО	
	7.3.1	Методы наблюдения и регистрации элементарных частиц
	7.3.2	Открытие радиоактивности. Опыты Резерфорда по определению состава радиоактивного излучения. Свойства альфа-, бета-, гамма-излучения. Влияние радиоактивности на живые организмы

	7.3.3	Открытие протона и нейтрона. Нуклонная модель ядра Гейзенберга – Иваненко. Заряд ядра. Массовое число ядра. Изотопы
	7.3.4	Альфа-распад. Электронный и позитронный бета-распад. Гамма-излучение. Закон радиоактивного распада
	7.3.5	Энергия связи нуклонов в ядре. Ядерные силы. Дефект массы ядра
	7.3.6	Ядерные реакции. Деление и синтез ядер
	7.3.7	Ядерный реактор. Термоядерный синтез. Проблемы и перспективы ядерной энергетики. Экологические аспекты ядерной энергетики
	7.3.8	Элементарные частицы. Открытие позитрона. Фундаментальные взаимодействия
	7.3.9	Технические устройства: дозиметр, камера Вильсона, ядерный реактор, атомная бомба
	7.3.10	Практические работы. Исследование треков частиц (по готовым фотографиям)
8	ЭЛЕМЕНТЫ АСТРОФИЗИКИ	
	8.1	Вид звездного неба. Созвездия, яркие звезды, планеты, их видимое движение
	8.2	Солнечная система. Планеты земной группы. Планеты-гиганты и их спутники, карликовые планеты. Малые тела Солнечной системы
	8.3	Солнце, фотосфера и атмосфера. Солнечная активность
	8.4	Источник энергии Солнца и звезд
	8.5	Звезды, их основные характеристики: масса, светимость, радиус, температура, их взаимосвязь. Диаграмма «спектральный класс – светимость». Звезды главной последовательности. Зависимость «масса – светимость» для звезд главной последовательности
	8.6	Внутреннее строение звезд. Современные представления о происхождении и эволюции Солнца и звезд. Этапы жизни звезд

	8.7	Млечный Путь – наша Галактика. Спиральная структура Галактики, распределение звезд, газа и пыли. Положение и движение Солнца в Галактике. Плоская и сферическая подсистемы Галактики
	8.8	Типы галактик. Радиогалактики и квазары. Черные дыры в ядрах галактик
	8.9	Вселенная. Расширение Вселенной. Закон Хаббла. Разбегание галактик. Возраст и радиус Вселенной, теория Большого взрыва. Модель «горячей Вселенной». Реликтовое излучение
	8.10	Масштабная структура Вселенной. Метагалактика. Нерешенные проблемы астрономии

2.2. Рабочие программы курсов внеурочной деятельности.

Рабочие программы курсов внеурочной деятельности являются приложением к настоящей программе и состоят из инвариантной части «Разговоры о важном» - включает в себя информационно-просветительские занятия патристической, нравственной и экологической направленности; «Функциональная грамотность» - включает занятия по формированию функциональной грамотности; «Россия – Мои горизонты» в 10-11 классах - включают в себя занятия направленные на удовлетворение профориентационных интересов и потребностей обучающихся.

Вариативная часть внеурочной деятельности настоящей программы включает в себя следующие рабочие программы: функциональная грамотность; профминимум; готов к труду и обороне, «Юный патриот».

2.3. Программа развития универсальных учебных действий при получении среднего общего образования, включающую формирование компетенций обучающихся в области учебно-исследовательской и проектной деятельности

Целевой раздел

На уровне среднего общего образования продолжается развитие универсальных учебных действий (далее - УУД), систематизированный комплекс которых закреплён во ФГОС СОО.

Формирование системы УУД осуществляется с учетом возрастных особенностей развития личностной и познавательной сфер обучающихся. УУД целенаправленно формируются в дошкольном, младшем школьном, подростковом возрастах и достигают высокого уровня развития к моменту перехода обучающихся на уровень среднего общего образования. Помимо возрастания сложности выполняемых действий повышается уровень их рефлексивности (осознанности). Именно переход на качественно новый уровень рефлексии выделяет старший школьный возраст как особенный этап в становлении УУД. УУД в процессе взросления из средства успешности решения предметных задач постепенно превращаются в объект рассмотрения, анализа. Развивается также способность осуществлять широкий перенос сформированных УУД на внеучебные ситуации. Выработанные на базе предметного обучения и отрефлексированные, УУД начинают использоваться как универсальные в различных жизненных контекстах.

На уровне среднего общего образования регулятивные действия должны прирасти за счет умения выбирать успешные стратегии в трудных ситуациях, в конечном счете, управлять своей деятельностью в открытом образовательном пространстве. Развитие регулятивных действий тесно переплетается с развитием коммуникативных УУД. Обучающиеся осознанно используют коллективно-

распределенную деятельность для решения разноплановых учебных, познавательных, исследовательских, проектных, профессиональных задач, для эффективного разрешения конфликтов. Старший школьный возраст является ключевым для развития познавательных УУД и формирования собственной образовательной стратегии. Появляется сознательное и развернутое формирование образовательного запроса. Это особенно важно с учетом повышения вариативности на уровне среднего общего образования, когда обучающийся оказывается в ситуации выбора уровня изучения предметов, профиля и подготовки к выбору будущей профессии.

Цель программы развития УУД - повышение эффективности освоения обучающимися основной образовательной программы, а также усвоение знаний и учебных действий; формирование у обучающихся системных представлений и опыта применения методов, технологий и форм организации проектной и учебно-исследовательской деятельности для достижения практикоориентированных результатов образования.

Задачи программа развития УУД:

- развитие у обучающихся способности к самопознанию, саморазвитию и самоопределению; формирование личностных ценностно-смысловых ориентиров и установок, системы значимых социальных и межличностных отношений;
- формирование умений самостоятельного планирования и осуществления учебной деятельности и организации учебного сотрудничества с педагогами и сверстниками;
- повышение эффективности усвоения обучающимися знаний и учебных действий, формирование научного типа мышления, компетентностей в учебных предметах, учебно-исследовательской, проектной, социальной деятельности;
- создание условий для интеграции урочных и внеурочных форм учебно-исследовательской и проектной деятельности обучающихся;
- формирование навыков участия в различных формах организации учебно-исследовательской и проектной деятельности (творческих конкурсах, научных обществах, научно-практических конференциях, олимпиадах и других), возможность получения практико-ориентированного результата;
- формирование и развитие компетенций обучающихся в области использования ИКТ, включая владение ИКТ, поиском, анализом и передачей информации, презентацией выполненных работ;
- основами информационной безопасности, умением безопасного использования ИКТ;
- формирование знаний и навыков в области финансовой грамотности и устойчивого развития общества.

- возможность практического использования приобретенных обучающимися коммуникативных навыков, навыков целеполагания, планирования и самоконтроля;

- подготовку к осознанному выбору дальнейшего образования и профессиональной деятельности.

Содержательный раздел.

Программа формирования УУД у обучающихся содержит:

- описание взаимосвязи УУД с содержанием учебных предметов;
- описание особенностей реализации основных направлений и форм;
- учебно-исследовательской и проектной деятельности.

Описание взаимосвязи УУД с содержанием учебных предметов. Содержание среднего общего образования определяется программой среднего общего образования. Предметное учебное содержание фиксируется в рабочих программах.

Разработанные по всем учебным предметам рабочие программы (далее - РП) отражают определенные во ФГОС СОО УУД в трех своих компонентах:

- как часть метапредметных результатов обучения в разделе «Планируемые результаты освоения учебного предмета на уровне среднего общего образования»;

- в соотношении с предметными результатами по основным разделам и темам учебного содержания;

- в разделе «Основные виды деятельности» тематического планирования.

Описание реализации требований формирования УУД в предметных результатах и тематическом планировании по отдельным предметам

Русский язык и литература, родной язык и литература

Формирование универсальных учебных познавательных действий включает базовые логические действия:

- устанавливать существенный признак или основание для сравнения, классификации и обобщения языковых единиц, языковых фактов и процессов, текстов различных функциональных разновидностей языка, функционально-смысловых типов, жанров; устанавливать основания для сравнения литературных героев, художественных произведений и их фрагментов, классификации и обобщения литературных фактов; сопоставлять текст с другими произведениями русской и зарубежной литературы, интерпретациями в различных видах искусств;

- выявлять закономерности и противоречия в языковых фактах, данных в наблюдении (например, традиционный принцип русской орфографии и правописание чередующихся гласных и другие); при изучении литературных произведений, направлений, фактов историко-литературного процесса;

анализировать изменения (например, в лексическом составе русского языка) и находить закономерности; формулировать и использовать определения понятий; толковать лексическое значение слова путем установления родовых и видовых смысловых компонентов, отражающих основные родо-видовые признаки реалии;

- выражать отношения, зависимости, правила, закономерности с помощью схем (например, схем сложного предложения с разными видами связи); графических моделей (например, при объяснении правописания гласных в корне слова, правописании «н» и «nn» в словах различных частей речи) и другие;

- разрабатывать план решения языковой и речевой задачи с учетом анализа имеющихся данных, представленных в виде текста, таблицы, графики и другие;

- оценивать соответствие результатов деятельности ее целям; различать верные и неверные суждения, устанавливать противоречия в суждениях и корректировать текст;

- развивать критическое мышление при решении жизненных проблем с учетом собственного речевого и читательского опыта.

- самостоятельно формулировать и актуализировать проблему, заложенную в художественном произведении, рассматривать ее всесторонне;

- устанавливать основания для сравнения литературных героев, художественных произведений и их фрагментов, классификации и обобщения литературных фактов; сопоставлять текст с другими произведениями русской и зарубежной литературы, интерпретациями в различных видах искусств;

- выявлять закономерности и противоречия в рассматриваемых явлениях, в том числе при изучении литературных произведений, направлений, фактов историко-литературного процесса.

Формирование **универсальных учебных познавательных** действий включает **базовые исследовательские действия**:

- формулировать вопросы исследовательского характера (например, о лексической сочетаемости слов, об особенностях употребления стилистически окрашенной лексики и другие);

- выдвигать гипотезы (например, о целях использования изобразительно-выразительных средств языка, о причинах изменений в лексическом составе русского языка, стилистических изменений и другие), обосновывать, аргументировать суждения;

- анализировать результаты, полученные в ходе решения языковой и речевой задачи, критически оценивать их достоверность;

- уметь интегрировать знания из разных предметных областей (например, при подборе примеров о роли русского языка как государственного

языка Российской Федерации, средства межнационального общения, национального языка русского народа, одного из мировых языков и другие);

- уметь переносить знания в практическую область, освоенные средства и способы действия в собственную речевую практику (например, применять знания о нормах произношения и правописания, лексических, морфологических и других нормах); уметь переносить знания, в том числе полученные в результате чтения и изучения литературных произведений, в познавательную и практическую области жизнедеятельности;

- владеть навыками учебно-исследовательской и проектной деятельности на основе литературного материала, проявлять устойчивый интерес к чтению как средству познания отечественной и других культур;

- владеть научным типом мышления, научной терминологией, ключевыми понятиями и методами современного литературоведения; определять и учитывать историко-культурный контекст и контекст творчества писателя в процессе анализа художественных произведений.

Формирование **универсальных учебных познавательных действий** включает **работу с информацией**:

- самостоятельно осуществлять поиск, анализ, систематизацию и интерпретацию информации из энциклопедий, словарей, справочников; средств массовой информации, государственных электронных ресурсов учебного назначения; оценивать достоверность информации, ее соответствие правовым и морально-этическим нормам;

- создавать тексты в различных форматах с учетом назначения информации и ее целевой аудитории, выбирать оптимальную форму ее представления и визуализации (презентация, таблица, схема и другие);

- владеть навыками защиты личной информации, соблюдать требования информационной безопасности.

Формирование **универсальных учебных коммуникативных действий** включает умения:

- владеть различными видами монолога и диалога, формулировать в устной и письменной форме суждения на социально-культурные, нравственно-этические, бытовые, учебные темы в соответствии с темой, целью, сферой и ситуацией общения; правильно, логично, аргументированно излагать свою точку зрения по поставленной проблеме;

- пользоваться невербальными средствами общения, понимать значение социальных знаков;

- аргументированно вести диалог, уметь смягчать конфликтные ситуации; корректно выражать свое отношение к суждениям собеседников, проявлять уважительное отношение к оппоненту и в корректной форме

формулировать свои возражения, задавать вопросы по существу обсуждаемой темы;

- логично и корректно с точки зрения культуры речи излагать свою точку зрения; самостоятельно выбирать формат публичного выступления и составлять устные и письменные тексты с учетом цели и особенностей аудитории;

- осуществлять совместную деятельность, включая взаимодействие с людьми иной культуры, национальной и религиозной принадлежности на основе гуманистических ценностей, взаимопонимания между людьми разных культур;

- принимать цели совместной деятельности, организовывать, координировать действия по их достижению;

- оценивать качество своего вклада и вклада каждого участника команды в общий результат;

- уметь обобщать мнения нескольких людей и выражать это обобщение в устной и письменной форме;

- предлагать новые проекты, оценивать идеи с позиции новизны, оригинальности, практической значимости; проявлять творческие способности и воображение, быть инициативным;

- участвовать в дискуссии на литературные темы, в коллективном диалоге, разрабатывать индивидуальный и (или) коллективный учебный проект.

Формирование **универсальных учебных регулятивных действий** включает умения:

- самостоятельно составлять план действий при анализе и создании текста, вносить необходимые коррективы;

- оценивать приобретенный опыт, в том числе речевой; анализировать и оценивать собственную работу: меру самостоятельности, затруднения, дефициты, ошибки и другие;

- осуществлять речевую рефлексию (выявлять коммуникативные неудачи и их причины, уметь предупреждать их), давать оценку приобретенному речевому опыту и корректировать собственную речь с учетом целей и условий общения;

- давать оценку новым ситуациям, в том числе изображенным в художественной литературе; оценивать приобретенный опыт с учетом литературных знаний;

- осознавать ценностное отношение к литературе как неотъемлемой части культуры; выявлять взаимосвязи между языковым, литературным, интеллектуальным, духовно-нравственным развитием личности;

- принимать мотивы и аргументы других при анализе результатов деятельности, в том числе в процессе чтения художественной литературы и

обсуждения литературных героев и проблем, поставленных в художественных произведениях.

Иностранный язык

Формирование **универсальных учебных познавательных действий** включает **базовые логические и исследовательские действия**:

- анализировать, устанавливать аналогии между способами выражения мысли средствами иностранного и родного языков;
- распознавать свойства и признаки языковых единиц и языковых явлений иностранного языка; сравнивать, классифицировать и обобщать их;
- выявлять признаки и свойства языковых единиц и языковых явлений иностранного языка (например, грамматических конструкции и их функций);
- сравнивать разные типы и жанры устных и письменных высказываний на иностранном языке;
- различать в иноязычном устном и письменном тексте - факт и мнение;
- анализировать структурно и содержательно разные типы и жанры устных и письменных высказываний на иностранном языке с целью дальнейшего использования результатов анализа в собственных высказываниях;
- проводить по предложенному плану небольшое исследование по установлению особенностей единиц изучаемого языка, языковых явлений (лексических, грамматических), социокультурных явлений;
- формулировать в устной или письменной форме гипотезу предстоящего исследования (исследовательского проекта) языковых явлений; осуществлять проверку гипотезы;
- самостоятельно формулировать обобщения и выводы по результатам проведенного наблюдения за языковыми явлениями;
- представлять результаты исследования в устной и письменной форме, в виде электронной презентации, схемы, таблицы, диаграммы и других на уроке или во внеурочной деятельности;
- проводить небольшое исследование межкультурного характера по установлению соответствий и различий в культурных особенностях родной страны и страны изучаемого языка.

Формирование **универсальных учебных познавательных действий** включает **работу с информацией**:

- использовать в соответствии с коммуникативной задачей различные стратегии чтения и аудирования для получения информации (с пониманием основного содержания, с пониманием запрашиваемой информации, с полным пониманием);

- полно и точно понимать прочитанный текст на основе его информационной переработки (смыслового и структурного анализа отдельных частей текста, выборочного перевода);
- фиксировать информацию доступными средствами (в виде ключевых слов, плана, тезисов);
- оценивать достоверность информации, полученной из иноязычных источников, критически оценивать и интерпретировать информацию с разных позиций, распознавать и фиксировать противоречия в информационных источниках;
- соблюдать информационную безопасность при работе в сети Интернет.

Формирование **универсальных учебных коммуникативных действий** включает умения:

- воспринимать и создавать собственные диалогические и монологические высказывания на иностранном языке, участвовать в обсуждениях, выступлениях в соответствии с условиями и целями общения;
- развернуто, логично и точно излагать свою точку зрения с использованием адекватных языковых средств изучаемого иностранного языка;
- выбирать и использовать выразительные средства языка и знаковых систем (текст, таблица, схема и другие) в соответствии с коммуникативной задачей;
- осуществлять смысловое чтение текста с учетом коммуникативной задачи и вида текста, используя разные стратегии чтения (с пониманием основного содержания, с полным пониманием, с нахождением интересующей информации);
- выстраивать и представлять в письменной форме логику решения коммуникативной задачи (например, в виде плана высказывания, состоящего из вопросов или утверждений);
- публично представлять на иностранном языке результаты выполненной проектной работы, самостоятельно выбирая формат выступления с учетом особенностей аудитории;
- осуществлять деловую коммуникацию на иностранном языке в рамках выбранного профиля с целью решения поставленной коммуникативной задачи.

Формирование **универсальных учебных регулятивных действий** включает умения:

- планировать организацию совместной работы, распределять задачи, определять свою роль и координировать свои действия с другими членами команды;

- выполнять работу в условиях реального, виртуального и комбинированного взаимодействия;
- оказывать влияние на речевое поведение партнера (например, поощряя его продолжать поиск совместного решения поставленной задачи);
- корректировать совместную деятельность с учетом возникших трудностей, новых данных или информации;
- осуществлять взаимодействие в ситуациях общения, соблюдая этикетные нормы межкультурного общения.

Математика и информатика.

Формирование универсальных учебных познавательных действий включает базовые логические действия:

- выявлять качества, характеристики математических понятий и отношений между понятиями; формулировать определения понятий;
- устанавливать существенный признак классификации, основания для обобщения и сравнения, критерии проводимого анализа;
- выявлять математические закономерности, проводить аналогии, вскрывать взаимосвязи и противоречия в фактах, данных, наблюдениях и утверждениях; предлагать критерии для выявления закономерностей и противоречий;
- воспринимать, формулировать и преобразовывать суждения: утвердительные и отрицательные, единичные, частные и общие; условные;
- делать выводы с использованием законов логики, дедуктивных и индуктивных умозаключений, умозаключений по аналогии;
- проводить самостоятельно доказательства математических утверждений (прямые и от противного), выстраивать аргументацию, приводить примеры и контрпримеры; обосновывать собственные суждения и выводы;
- выбирать способ решения учебной задачи (сравнивать несколько вариантов решения, выбирать наиболее подходящий с учетом самостоятельно выделенных критериев).

Формирование универсальных учебных познавательных действий включает базовые исследовательские действия:

- использовать вопросы как исследовательский инструмент познания;
- формулировать вопросы, фиксирующие противоречие, проблему, устанавливать искомое и данное, формировать гипотезу, аргументировать свою позицию, мнение;
- проводить самостоятельно спланированный эксперимент, исследование по установлению особенностей математического объекта, понятия, процедуры, по выявлению зависимостей между объектами, понятиями, процедурами, использовать различные методы;

– самостоятельно формулировать обобщения и выводы по результатам проведенного наблюдения, исследования, оценивать достоверность полученных результатов, выводов и обобщений, прогнозировать возможное их развитие в новых условиях.

Формирование универсальных учебных познавательных действий включает работу с информацией:

– выбирать информацию из источников различных типов, анализировать и интерпретировать информацию различных видов и форм представления; систематизировать и структурировать информацию, представлять ее в различных формах;

– оценивать надежность информации по самостоятельно сформулированным критериям, воспринимать ее критически;

– выявлять дефициты информации, данных, необходимых для ответа на вопрос и для решения задачи;

– анализировать информацию, структурировать ее с помощью таблиц и схем, обобщать, моделировать математически: делать чертежи и краткие записи по условию задачи, отображать графически, записывать с помощью формул;

– формулировать прямые и обратные утверждения, отрицание, выводить следствия; распознавать неверные утверждения и находить в них ошибки;

– проводить математические эксперименты, решать задачи исследовательского характера, выдвигать предположения, доказывать или опровергать их, применяя индукцию, дедукцию, аналогию, математические методы;

– создавать структурированные текстовые материалы с использованием возможностей современных программных средств и облачных технологий, использовать табличные базы данных;

– использовать компьютерно-математические модели для анализа объектов и процессов, оценивать адекватность модели моделируемому объекту или процессу; представлять результаты моделирования в наглядном виде.

Формирование универсальных учебных коммуникативных действий включает умения:

– воспринимать и формулировать суждения, ясно, точно, грамотно выражать свою точку зрения в устных и письменных текстах;

– в ходе обсуждения задавать вопросы по существу обсуждаемой темы, проблемы, решаемой задачи, высказывать идеи, нацеленные на поиск решения; сопоставлять свои суждения с суждениями других участников диалога; в корректной форме формулировать разногласия и возражения;

- представлять логику решения задачи, доказательства утверждения, результаты и ход эксперимента, исследования, проекта в устной и письменной форме, подкрепляя пояснениями, обоснованиями в вербальном и графическом виде; самостоятельно выбирать формат выступления с учетом задач презентации и особенностей аудитории;

- участвовать в групповых формах работы (обсуждения, обмен мнений, «мозговые штурмы» и другие), используя преимущества командной и индивидуальной работы при решении учебных задач; планировать организацию совместной работы, распределять виды работ, договариваться, обсуждать процесс и результат работы; обобщать мнения нескольких людей;

- выполнять свою часть работы и координировать свои действия с другими членами команды; оценивать качество своего вклада в общий продукт по критериям, сформулированным участниками взаимодействия.

Формирование универсальных учебных регулятивных действий включает умения:

- составлять план, алгоритм решения задачи, выбирать способ решения с учетом имеющихся ресурсов и собственных возможностей и корректировать с учетом новой информации;

- владеть навыками познавательной рефлексии как осознания совершаемых действий и мыслительных процессов, их результатов; владеть способами самопроверки, самоконтроля процесса и результата решения математической задачи;

- предвидеть трудности, которые могут возникнуть при решении задачи, вносить коррективы в деятельность на основе новых обстоятельств, данных, найденных ошибок;

- оценивать соответствие результата цели и условиям, меру собственной самостоятельности, затруднения, дефициты, ошибки, приобретенный опыт; объяснять причины достижения или недостижения результатов деятельности.

Естественно-научные предметы.

Формирование универсальных учебных познавательных действий включает базовые логические действия:

- выявлять закономерности и противоречия в рассматриваемых физических, химических, биологических явлениях, например, анализировать физические процессы и явления с использованием физических законов и теорий, например, закона сохранения механической энергии, закона сохранения импульса, газовых законов, закона Кулона, молекулярно-кинетической теории строения вещества, выявлять закономерности в проявлении общих свойств у веществ, относящихся к одному классу химических соединений;

- определять условия применимости моделей физических тел и процессов (явлений), например, инерциальная система отсчета, абсолютно упругая деформация, моделей газа, жидкости и твердого (кристаллического) тела, идеального газа;
- выбирать основания и критерии для классификации веществ и химических реакций;
- применять используемые в химии символические (знаковые) модели, уметь преобразовывать модельные представления при решении учебных познавательных и практических задач, применять модельные представления для выявления характерных признаков изучаемых веществ и химических реакций;
- выбирать наиболее эффективный способ решения расчетных задач с учетом получения новых знаний о веществах и химических реакциях;
- вносить коррективы в деятельность, оценивать соответствие результатов целям, оценивать риски последствий деятельности, например, анализировать и оценивать последствия использования тепловых двигателей и теплового загрязнения окружающей среды с позиций экологической безопасности; влияния радиоактивности на живые организмы безопасности; представлений о рациональном природопользовании (в процессе подготовки сообщений, выполнения групповых проектов);
- развивать креативное мышление при решении жизненных проблем, например, объяснять основные принципы действия технических устройств и технологий, таких как: ультразвуковая диагностика в технике и медицине, радар, радиоприемник, телевизор, телефон, СВЧ-печь; и условий их безопасного применения в практической жизни.

Формирование универсальных учебных познавательных действий включает базовые исследовательские действия:

- проводить эксперименты и исследования, например, действия постоянного магнита на рамку с током; явления электромагнитной индукции, зависимости периода малых колебаний математического маятника от параметров колебательной системы;
- проводить исследования зависимостей между физическими величинами, например: зависимости периода обращения конического маятника от его параметров; зависимости силы упругости от деформации для пружины и резинового образца; исследование остывания вещества; исследование зависимости полезной мощности источника тока от силы тока;
- проводить опыты по проверке предложенных гипотез, например, гипотезы о прямой пропорциональной зависимости между дальностью полета и начальной скоростью тела; о независимости времени движения бруска по наклонной плоскости на заданное расстояние от его массы; проверка законов для изопроцессов в газе (на углубленном уровне);

- формировать научный тип мышления, владеть научной терминологией, ключевыми понятиями и методами, например, описывать изученные физические явления и процессы с использованием физических величин, например: скорость электромагнитных волн, длина волны и частота света, энергия и импульс фотона;

- уметь переносить знания в познавательную и практическую области деятельности, например, распознавать физические явления в опытах и окружающей жизни, например: отражение, преломление, интерференция, дифракция и поляризация света, дисперсия света (на базовом уровне);

- уметь интегрировать знания из разных предметных областей, например, решать качественные задачи, в том числе интегрированного и междисциплинарного характера; решать расчетные задачи с неявно заданной физической моделью, требующие применения знаний из разных разделов школьного курса физики, а также интеграции знаний из других предметов естественно-научного цикла;

- выдвигать новые идеи, предлагать оригинальные подходы и решения, например, решать качественные задачи с опорой на изученные физические законы, закономерности и физические явления (на базовом уровне);

- проводить исследования условий равновесия твердого тела, имеющего ось вращения; конструирование кронштейнов и расчет сил упругости; изучение устойчивости твердого тела, имеющего площадь опоры.

Формирование универсальных учебных познавательных действий включает работу с информацией:

- создавать тексты в различных форматах с учетом назначения информации и целевой аудитории, выбирая оптимальную форму представления и визуализации, подготавливать сообщения о методах получения естественнонаучных знаний, открытиях в современной науке;

- использовать средства информационных и коммуникационных технологий в решении когнитивных, коммуникативных и организационных задач, использовать информационные технологии для поиска, структурирования, интерпретации и представления информации при подготовке сообщений о применении законов физики, химии в технике и технологиях;

- использовать ИТ-технологии при работе с дополнительными источниками информации в области естественнонаучного знания, проводить их критический анализ и оценку достоверности.

Формирование универсальных учебных коммуникативных действий включает умения:

- аргументированно вести диалог, развернуто и логично излагать свою точку зрения;

- при обсуждении физических, химических, биологических проблем, способов решения задач, результатов учебных исследований и проектов в области естествознания; в ходе дискуссий о современной естественно-научной картине мира;

- работать в группе при выполнении проектных работ; при планировании, проведении и интерпретации результатов опытов и анализе дополнительных источников информации по изучаемой теме; при анализе дополнительных источников информации; при обсуждении вопросов междисциплинарного характера (например, по темам «Движение в природе», «Теплообмен в живой природе», «Электромагнитные явления в природе», «Световые явления в природе»).

Формирование универсальных учебных регулятивных действий включает умения:

- самостоятельно осуществлять познавательную деятельность в области физики, химии, биологии, выявлять проблемы, ставить и формулировать задачи;

- самостоятельно составлять план решения расчетных и качественных задач по физике и химии, план выполнения практической или исследовательской работы с учетом имеющихся ресурсов и собственных возможностей;

- делать осознанный выбор, аргументировать его, брать на себя ответственность за решение в групповой работе над учебным проектом или исследованием в области физики, химии, биологии; давать оценку новым ситуациям, возникающим в ходе выполнения опытов, проектов или исследований, вносить коррективы в деятельность, оценивать соответствие результатов целям;

- использовать приемы рефлексии для оценки ситуации, выбора верного решения при решении качественных и расчетных задач;

- принимать мотивы и аргументы других участников при анализе и обсуждении результатов учебных исследований или решения физических задач.

Общественно-научные предметы.

Формирование универсальных учебных познавательных действий включает базовые логические действия:

- характеризовать, опираясь на социально-гуманитарные знания, российские духовно-нравственные ценности, раскрывать их взаимосвязь, историческую обусловленность, актуальность в современных условиях;

- самостоятельно формулировать социальные проблемы, рассматривать их всесторонне на основе знаний об обществе как целостной развивающейся системе в единстве и взаимодействии основных сфер и социальных институтов;

- устанавливать существенные признак или основания для классификации и типологизации социальных явлений прошлого и современности; группировать, систематизировать исторические факты по самостоятельно определяемому признаку, например, по хронологии, принадлежности к историческим процессам, типологическим основаниям, проводить классификацию стран по особенностям географического положения, формам правления и типам государственного устройства;

- выявлять причинно-следственные, функциональные, иерархические и другие связи подсистем и элементов общества, например, мышления и деятельности, экономической деятельности и проблем устойчивого развития, макроэкономических показателей и качества жизни, изменениями содержания парниковых газов в атмосфере и наблюдаемыми климатическими изменениями;

- оценивать с опорой на полученные социально-гуманитарные знания, социальные явления и события, их роль и последствия, например, значение географических факторов, определяющих остроту глобальных проблем, прогнозы развития человечества, значение импортозамещения для экономики нашей страны;

- вносить коррективы в деятельность, оценивать соответствие результатов целям, оценивать риски последствий деятельности, например, связанные с попытками фальсификации исторических фактов, отражающих важнейшие события истории России.

Формирование универсальных учебных познавательных действий включает базовые исследовательские действия:

- владеть навыками учебно-исследовательской и проектной деятельности для формулирования и обоснования собственной точки зрения (версии, оценки) с опорой на фактический материал, в том числе используя источники социальной информации разных типов; представлять ее результаты в виде завершенных проектов, презентаций, творческих работ социальной и междисциплинарной направленности;

- анализировать полученные в ходе решения задачи результаты для описания (реконструкции) в устной и письменной форме исторических событий, явлений, процессов истории родного края, истории России и всемирной истории;

- формулировать аргументы для подтверждения/опровержения собственной или предложенной точки зрения по дискуссионной проблеме из истории России и всемирной истории и сравнивать предложенную аргументацию, выбирать наиболее аргументированную позицию;

- актуализировать познавательную задачу, выдвигать гипотезу ее решения, находить аргументы для доказательства своих утверждений, задавать параметры и критерии решения; самостоятельно составлять алгоритм решения географических задач и выбирать способ их решения с учетом имеющихся

ресурсов и собственных возможностей, аргументировать предлагаемые варианты решений при выполнении практических работ;

– проявлять способность и готовность к самостоятельному поиску методов решения практических задач, применению различных методов изучения социальных явлений и процессов в социальных науках, включая универсальные методы науки, а также специальные методы социального познания, в том числе социологические опросы, биографический метод, социальное прогнозирование, метод моделирования и сравнительно-исторический метод; владеть элементами научной методологии социального познания.

Формирование универсальных учебных познавательных действий включает работу с информацией:

– владеть навыками получения социальной информации из источников разных типов и различать в ней события, явления, процессы; факты и мнения, описания и объяснения, гипотезы и теории, обобщать историческую информацию по истории России и зарубежных стран;

– извлекать социальную информацию из неадаптированных источников, вести целенаправленный поиск необходимых сведений для восполнения недостающих звеньев, делать обоснованные выводы, различать отдельные компоненты в информационном сообщении, осуществлять анализ, систематизацию и интерпретацию информации различных видов и форм представления;

– использовать средства информационных и коммуникационных технологий для анализа социальной информации о социальном и политическом развитии российского общества, направлениях государственной политики в Российской Федерации, правовом регулировании общественных процессов в Российской Федерации, полученной из источников разного типа в решении когнитивных, коммуникативных и организационных задач с соблюдением требований эргономики, техники безопасности, гигиены, ресурсосбережения, правовых и этических норм, норм информационной безопасности;

– оценивать достоверность, легитимность информации на основе различения видов письменных исторических источников по истории России и всемирной истории, выявления позиции автора документа и участников событий, основной мысли, основной и дополнительной информации, достоверности содержания.

Формирование универсальных учебных коммуникативных действий включает умения:

– владеть различными способами общения и взаимодействия с учетом понимания особенностей политического, социально-экономического и историко-культурного развития России как многонационального государства, знакомство с культурой, традициями и обычаями народов России;

- выбирать тематику и методы совместных действий с учетом возможностей каждого члена коллектива при участии в диалогическом и полилогическом общении по вопросам развития общества в прошлом и сегодня;
- ориентироваться в направлениях профессиональной деятельности, связанных с социально-гуманитарной подготовкой.

Формирование универсальных учебных регулятивных действий включает умения:

- самостоятельно осуществлять познавательную деятельность, выявлять проблемы, ставить и формулировать собственные задачи с использованием исторических примеров эффективного взаимодействия народов нашей страны для защиты Родины от внешних врагов, достижения общих целей в деле политического, социально-экономического и культурного развития России;
- принимать мотивы и аргументы других людей при анализе результатов деятельности, используя социально-гуманитарные знания для взаимодействия с представителями других национальностей и культур в целях успешного выполнения типичных социальных ролей, ориентации в актуальных общественных событиях, определения личной гражданской позиции.

Основы безопасности и защиты Родины

В результате изучения ОБЗР на уровне среднего общего образования у обучающегося будут сформированы познавательные универсальные учебные действия, коммуникативные универсальные учебные действия, регулятивные универсальные учебные действия, совместная деятельность.

Познавательные универсальные учебные действия

Базовые логические действия:

- самостоятельно определять актуальные проблемные вопросы безопасности личности, общества и государства, обосновывать их приоритет и всесторонне анализировать, разрабатывать алгоритмы их возможного решения в различных ситуациях;
- устанавливать существенный признак или основания для обобщения, сравнения и классификации событий и явлений в области безопасности жизнедеятельности, выявлять их закономерности и противоречия; определять цели действий применительно к заданной (смоделированной) ситуации, выбирать способы их достижения с учетом самостоятельно выделенных критериев в парадигме безопасной жизнедеятельности, оценивать риски возможных последствий для реализации риск-ориентированного поведения;
- моделировать объекты (события, явления) в области безопасности личности, общества и государства, анализировать их различные состояния для решения познавательных задач, переносить приобретенные знания в повседневную жизнь;

- планировать и осуществлять учебные действия в условиях дефицита информации, необходимой для решения стоящей задачи; развивать творческое мышление при решении ситуационных задач.

Базовые исследовательские действия:

- владеть научной терминологией, ключевыми понятиями и методами в области безопасности жизнедеятельности;
- осуществлять различные виды деятельности по приобретению нового знания, его преобразованию и применению для решения различных учебных задач, в том числе при разработке и защите проектных работ;
- анализировать содержание вопросов и заданий и выдвигать новые идеи, самостоятельно выбирать оптимальный способ решения задач с учетом установленных (обоснованных) критериев;
- раскрывать проблемные вопросы, отражающие несоответствие между реальным (заданным) и наиболее благоприятным состоянием объекта (явления) в повседневной жизни;
- критически оценивать полученные в ходе решения учебных задач результаты, обосновывать предложения по их корректировке в новых условиях;
- характеризовать приобретенные знания и навыки, оценивать возможность их реализации в реальных ситуациях;
- использовать знания других предметных областей для решения учебных задач в области безопасности жизнедеятельности;
- переносить приобретенные знания и навыки в повседневную жизнь.

Работа с информацией:

- владеть навыками самостоятельного поиска, сбора, обобщения и анализа различных видов информации из источников разных типов при обеспечении условий информационной безопасности личности;
- создавать информационные блоки в различных форматах с учетом характера решаемой учебной задачи;
- самостоятельно выбирать оптимальную форму их представления;
- оценивать достоверность, легитимность информации, ее соответствие правовым и морально-этическим нормам;
- владеть навыками по предотвращению рисков, профилактике угроз и защите от опасностей цифровой среды;
- использовать средства информационных и коммуникационных технологий в учебном процессе с соблюдением требований эргономики, техники безопасности и гигиены.

Коммуникативные универсальные учебные действия Общение:

- осуществлять в ходе образовательной деятельности безопасную коммуникацию, переносить принципы ее организации в повседневную жизнь;

- распознавать вербальные и невербальные средства общения;
- понимать значение социальных знаков;
- определять признаки деструктивного общения;
- владеть приемами безопасного межличностного и группового общения;
- безопасно действовать по избеганию конфликтных ситуаций;
- аргументированно, логично и ясно излагать свою точку зрения с использованием языковых средств.

Регулятивные универсальные учебные действия

Самоорганизация:

- ставить и формулировать собственные задачи в образовательной деятельности и жизненных ситуациях;
- самостоятельно выявлять проблемные вопросы, выбирать оптимальный способ и составлять план их решения в конкретных условиях;
- делать осознанный выбор в новой ситуации, аргументировать его;
- брать ответственность за свое решение;
- оценивать приобретенный опыт;
- расширять познания в области безопасности жизнедеятельности на основе личных предпочтений и за счет привлечения научно-практических знаний других предметных областей;
- повышать образовательный и культурный уровень.

Самоконтроль, принятие себя и других

- оценивать образовательные ситуации;
- предвидеть трудности, которые могут возникнуть при их разрешении;
- вносить коррективы в свою деятельность;
- контролировать соответствие результатов целям;
- использовать приемы рефлексии для анализа и оценки образовательной ситуации, выбора оптимального решения;
- принимать себя, понимая свои недостатки и достоинства, невозможности контроля всего вокруг;
- принимать мотивы и аргументы других людей при анализе и оценке образовательной ситуации;
- признавать право на ошибку свою и чужую.

Совместная деятельность:

- понимать и использовать преимущества командной и индивидуальной работы в конкретной учебной ситуации;
- ставить цели и организовывать совместную деятельность с учетом общих интересов, мнений и возможностей каждого участника команды (составлять план, распределять роли, принимать правила учебного взаимодействия,

- обсуждать процесс и результат совместной работы, договариваться о результатах);
- оценивать свой вклад и вклад каждого участника команды в общий результат по совместно разработанным критериям;
 - осуществлять позитивное стратегическое поведение в различных ситуациях;
 - предлагать новые идеи, оценивать их с позиции новизны и практической значимости;
 - проявлять творчество и разумную инициативу.

Физическая культура

Формирование универсальных учебных познавательных действий включает базовые логические действия:

- самостоятельно формулировать и актуализировать проблему, рассматривать её всесторонне;
- устанавливать существенный признак или основания для сравнения, классификации и обобщения;
- определять цели деятельности, задавать параметры и критерии их достижения;
- выявлять закономерности и противоречия в рассматриваемых явлениях;
- разрабатывать план решения проблемы с учётом анализа имеющихся материальных и нематериальных ресурсов;
- вносить коррективы в деятельность, оценивать соответствие результатов целям, оценивать риски последствий деятельности;
- координировать и выполнять работу в условиях реального, виртуального и комбинированного взаимодействия;
- развивать креативное мышление при решении жизненных проблем.

Формирование универсальных учебных познавательных действий включает базовые исследовательские действия:

- владеть навыками учебно-исследовательской и проектной деятельности, навыками разрешения проблем; способностью и готовностью к самостоятельному поиску методов решения практических задач, применению различных методов познания;
- овладение видами деятельности по получению нового знания, его интерпретации, преобразованию и применению в различных учебных ситуациях (в том числе при создании учебных и социальных проектов);
- формирование научного типа мышления, владение научной терминологией, ключевыми понятиями и методами;
- ставить и формулировать собственные задачи в образовательной

деятельности и жизненных ситуациях;

- выявлять причинно-следственные связи и актуализировать задачу, выдвигать гипотезу её решения, находить аргументы для доказательства своих утверждений, задавать параметры и критерии решения;
- анализировать полученные в ходе решения задачи результаты, критически оценивать их достоверность, прогнозировать изменение в новых условиях;
- давать оценку новым ситуациям, оценивать приобретённый опыт;
- осуществлять целенаправленный поиск переноса средств и способов действия в профессиональную среду;
- уметь переносить знания в познавательную и практическую области жизнедеятельности;
- уметь интегрировать знания из разных предметных областей;
- выдвигать новые идеи, предлагать оригинальные подходы и решения; ставить проблемы и задачи, допускающие альтернативные решения.

Формирование универсальных учебных познавательных действий включает работу с информацией:

- владеть навыками получения информации из источников разных типов, самостоятельно осуществлять поиск, анализ, систематизацию и интерпретацию информации различных видов и форм представления;
- создавать тексты в различных форматах с учётом назначения информации и целевой аудитории, выбирая оптимальную форму представления и визуализации;
- оценивать достоверность, легитимность информации, её соответствие правовым и морально-этическим нормам;
- использовать средства информационных и коммуникационных технологий в решении когнитивных, коммуникативных и организационных задач с соблюдением требований эргономики, техники безопасности, гигиены, ресурсосбережения, правовых и этических норм, норм информационной безопасности;
- владеть навыками распознавания и защиты информации, информационной безопасности личности.

Формирование универсальных учебных коммуникативных действий включает умения:

- осуществлять коммуникации во всех сферах жизни;
- распознавать невербальные средства общения, понимать значение социальных знаков, распознавать предпосылки конфликтных ситуаций и смягчать конфликты;

- владеть различными способами общения и взаимодействия;
- аргументированно вести диалог, уметь смягчать конфликтные ситуации;
- развёрнуто и логично излагать свою точку зрения с использованием языковых средств.

Формирование универсальных учебных регулятивных действий включает умения:

- самостоятельно осуществлять познавательную деятельность, выявлять проблемы, ставить и формулировать собственные задачи в образовательной деятельности и жизненных ситуациях;
- самостоятельно составлять план решения проблемы с учётом имеющихся ресурсов, собственных возможностей и предпочтений;
- давать оценку новым ситуациям;
- расширять рамки учебного предмета на основе личных предпочтений;
- делать осознанный выбор, аргументировать его, брать ответственность за решение;
- оценивать приобретённый опыт;
- способствовать формированию и проявлению широкой эрудиции в разных областях знаний;
- постоянно повышать свой образовательный и культурный уровень;
- давать оценку новым ситуациям, вносить коррективы в деятельность, оценивать соответствие результатов целям;
- владеть навыками познавательной рефлексии как осознанием совершаемых действий и мыслительных процессов, их результатов и оснований;
- использовать приёмы рефлексии для оценки ситуации, выбора верного решения;
- уметь оценивать риски и своевременно принимать решения по их снижению;
- принимать мотивы и аргументы других при анализе результатов деятельности;
- принимать себя, понимая свои недостатки и достоинства;
- принимать мотивы и аргументы других при анализе результатов деятельности;
- признавать своё право и право других на ошибки;
- развивать способность понимать мир с позиции другого человека.
- понимать и использовать преимущества командной и индивидуальной работы;
- выбирать тематику и методы совместных действий с учётом общих

интересов, и возможностей каждого члена коллектива;

- принимать цели совместной деятельности, организовывать и координировать действия по её достижению: составлять план действий, распределять роли с учётом мнений участников, обсуждать результаты совместной работы;

- оценивать качество вклада своего и каждого участника команды в общий результат по разработанным критериям;

- предлагать новые проекты, оценивать идеи с позиции новизны, оригинальности, практической значимости;

- осуществлять позитивное стратегическое поведение в различных ситуациях; проявлять творчество и воображение, быть инициативным.

Курсы по выбору

Рабочие программы курсов по выбору части, формируемой участниками образовательных отношений, содержат конкретизированные требования к формированию УУД на основе общих требований к предметам, к которым относится курс. УУД прописываются в рабочей программе.

Курсы внеурочной деятельности

Рабочие программы курсов внеурочной деятельности содержат конкретизированные требования к формированию УУД на основе общих требований, отраженных в стандартах. УУД прописываются в рабочей программе.

Особенности реализации основных направлений и форм учебно-исследовательской и проектной деятельности в рамках урочной и внеурочной деятельности.

ФГОС СОО определяет индивидуальный проект как особую форму организации деятельности обучающихся (учебное исследование или учебный проект). Индивидуальный проект выполняется обучающимся самостоятельно под руководством учителя по выбранной теме в рамках одного или нескольких изучаемых учебных предметов, курсов в избранной области деятельности (познавательной, практической, учебно-исследовательской, социальной, художественно-творческой, иной).

Результаты выполнения индивидуального проекта должны отражать:

- сформированность навыков коммуникативной, учебно-исследовательской деятельности, критического мышления;

- способность к инновационной, аналитической, творческой, интеллектуальной деятельности;

- сформированность навыков проектной деятельности, а также самостоятельного применения приобретенных знаний и способов действий при

решении различных задач, используя знания одного или нескольких учебных предметов или предметных областей;

– способность постановки цели и формулирования гипотезы исследования, планирования работы, отбора и интерпретации необходимой информации, структурирования аргументации результатов исследования на основе собранных данных, презентации результатов.

Индивидуальный проект выполняется обучающимся в течение двух лет в рамках учебного времени, специально отведенного учебным планом, представляется во втором полугодии 11 класса в виде заверченного учебного исследования или разработанного проекта: информационного, творческого, социального, прикладного, инновационного, конструкторского, инженерного.

Включение обучающихся в учебно-исследовательскую и проектную деятельность, призванную обеспечивать формирование у них опыта применения УУД в жизненных ситуациях, навыков учебного сотрудничества и социального взаимодействия со сверстниками, обучающимися младшего и старшего возраста, взрослыми, на уровне среднего общего образования, имеет свои особенности.

На уровне среднего общего образования исследование и проект выполняют в значительной степени функции инструментов учебной деятельности полидисциплинарного характера, необходимых для освоения социальной жизни и культуры. Более активной становится роль самих обучающихся, которые самостоятельно формулируют предпроектную идею, ставят цели, описывают необходимые ресурсы и другое. Начинают использоваться элементы математического моделирования и анализа как инструмента интерпретации результатов исследования. Важно, чтобы проблематика и методология индивидуального проекта были ориентированы на интеграцию знаний и использование методов двух и более учебных предметов одной или нескольких предметных областей.

Особенности работы над проектом, а также процедура публичной защиты индивидуального проекта, регламент проведения защиты проекта, параметры и критерии оценки проектной деятельности регламентированы отдельным локальным нормативным актом. Обучающиеся знакомятся с нормативным документом в начале 10 класса.

Организационный раздел.

Условия реализации программы формирования УУД должны обеспечить совершенствование компетенций проектной и учебно-исследовательской деятельности обучающихся.

Условия реализации программы формирования УУД включают:

– укомплектованность образовательной организации педагогическими, руководящими и иными работниками;

- уровень квалификации педагогических и иных работников образовательной организации;
- непрерывность профессионального развития педагогических работников образовательной организации, реализующей образовательную программу среднего общего образования.

Педагогические кадры имеют необходимый уровень подготовки для реализации программы формирования УУД:

- педагоги владеют представлениями о возрастных особенностях обучающихся среднего уровня образования;
- педагоги прошли курсы повышения квалификации, посвященные ФГОС СОО;
- педагоги участвовали в разработке программы по формированию УУД или участвовали во внутришкольном семинаре, посвященном особенностям применения выбранной программы по УУД;
- педагоги могут строить образовательную деятельность в рамках учебного предмета в соответствии с особенностями формирования конкретных УУД;
- педагоги осуществляют формирование УУД в рамках проектной, исследовательской деятельности;
- педагоги владеют методиками формирующего оценивания;
- педагоги умеют применять инструментарий для оценки качества формирования УУД в рамках одного или нескольких предметов.

В связи со спецификой образовательной организации наибольший процент выбора тем для исследовательских и проектных работ составляют работы социально-экономического направления.

В рамках реализации данного направления созданы условия для организации и осуществления работы обучающихся над исследованиями и проектами.

Материально – техническая база школы соответствует санитарным нормам.

2.4. Рабочая программа воспитания

Пояснительная записка

Рабочая программа воспитания МБОУ «СОШ с. Танги-Чу», реализующей образовательную программу среднего общего образования, разработана на основе Федерального закона от 29 декабря 2012 г. № 273-ФЗ «Об образовании в Российской Федерации», с учётом Стратегии развития воспитания в Российской Федерации на период до 2025 года и Плана мероприятий по ее реализации в

2021–2025 годах, федеральных государственного образовательного стандарта среднего общего образования (далее – ФГОС), актуализирована на основании федеральной образовательной программы среднего общего образования (далее – ФОП).

Программа является методическим документом, определяющим комплекс основных характеристик воспитательной работы, осуществляемой в школе, разработана с учетом государственной и региональной политики в области образования и воспитания.

Программа предназначена для планирования и организации системной воспитательной деятельности с целью достижения обучающимися личностных результатов образования, определенных ФГОС;

- разработана и согласована с участием коллегиальных органов управления школой (в том числе советов обучающихся), советов родителей;

- реализуется в единстве урочной и внеурочной деятельности, осуществляемой совместно с семьей и другими участниками образовательных отношений, социальными институтами воспитания;

- предусматривает приобщение обучающихся к российским и национальным традиционным духовным ценностям, включая культурные ценности своей этнической группы, правилам и нормам поведения в российском обществе.

Программа включает три раздела: целевой; содержательный; организационный.

Календарный план воспитательной работы среднего общего образования (актуализируется на начало нового учебного года).

1. ЦЕЛЕВОЙ РАЗДЕЛ

Участниками образовательных отношений в части воспитании являются педагогические и другие работники школы, обучающиеся, их родители (законные представители), представители иных организаций в соответствии с законодательством Российской Федерации, локальными актами школы. Родители (законные представители) несовершеннолетних обучающихся имеют преимущественное право на воспитание своих детей перед всеми другими лицами.

Нормативные ценностно-целевые основы воспитания обучающихся в школе определяются содержанием российских гражданских (базовых, общенациональных) норм и ценностей, основные из которых закреплены в Конституции Российской Федерации.

С учетом мировоззренческого, этнического, религиозного многообразия российского общества ценностно-целевые основы воспитания обучающихся включают духовно-нравственные ценности культуры народов России,

традиционных религий народов России в качестве вариативного компонента содержания воспитания, реализуемого на добровольной основе, в соответствии с мировоззренческими и культурными особенностями и потребностями родителей (законных представителей) несовершеннолетних обучающихся.

Воспитательная деятельность в общеобразовательной организации планируется и осуществляется в соответствии с приоритетами государственной политики в сфере воспитания. Приоритетной задачей Российской Федерации в сфере воспитания детей является развитие высоконравственной личности, разделяющей российские традиционные духовные ценности, обладающей актуальными знаниями и умениями, способной реализовать свой потенциал в условиях современного общества, готовой к мирному созиданию и защите Родины.

1.1. Цель и задачи воспитания обучающихся

Современный российский общенациональный воспитательный идеал – высоконравственный, творческий, компетентный гражданин России, принимающий судьбу Отечества как свою личную, осознающий ответственность за настоящее и будущее страны, укорененный в духовных и культурных традициях многонационального народа Российской Федерации.

В соответствии с этим идеалом и нормативными правовыми актами Российской Федерации в сфере образования **цель воспитания** обучающихся в школе: развитие личности, создание условий для самоопределения и социализации на основе традиционных российских ценностей (жизни, достоинства, прав и свобод человека, патриотизма, гражданственности, служения Отечеству и ответственности за его судьбу, высоких нравственных идеалов, крепкой семьи, созидательного труда, приоритета духовного над материальным, гуманизма, милосердия, справедливости, коллективизма, взаимопомощи и взаимоуважения, исторической памяти и преемственности поколений, единства народов России), а также принятых в российском обществе правил и норм поведения в интересах человека, семьи, общества и государства (Федеральный закон от 29 декабря 2012 г. № 273-ФЗ «Об образовании в

Р
о
с
с

и **Задачами воспитания** обучающихся в школе являются:

й – усвоение обучающимися знаний норм, духовно-нравственных ценностей, традиций, которые выработало российское общество (социально значимых знаний);

о – формирование и развитие личностных отношений к этим нормам, ценностям, традициям (их освоение, принятие);

Ф
е

- приобретение соответствующего этим нормам, ценностям, традициям социокультурного опыта поведения, общения, межличностных социальных отношений, применения полученных знаний;

- достижение личностных результатов освоения общеобразовательных программ в соответствии с ФГОС СОО.

Личностные результаты освоения обучающимися образовательных программ включают:

- осознание российской гражданской идентичности;
- сформированность ценностей самостоятельности и инициативы;
- готовность обучающихся к саморазвитию, самостоятельности и личностному самоопределению;

- наличие мотивации к целенаправленной социально значимой деятельности;

- сформированность внутренней позиции личности как особого ценностного отношения к себе, окружающим людям и жизни в целом.

Воспитательная деятельность в МБОУ «СОШ с. Танги-Чу» и осуществляется на основе аксиологического, антропологического, культурно-исторического, системно-деятельностного, личностно-ориентированного подходов и с учётом принципов воспитания: гуманистической направленности воспитания, совместной деятельности детей и взрослых, следования нравственному примеру, безопасной жизнедеятельности, инклюзивности, возрастосообразности.

1.2. Направления воспитания

Программа воспитания реализуется в единстве учебной и воспитательной деятельности МБОУ «СОШ с. Танги-Чу» по основным направлениям воспитания в соответствии с ФГОС СОО и отражает готовность обучающихся руководствоваться ценностями и приобретать первоначальный опыт деятельности на их основе, в том числе в части:

Гражданского воспитания, способствующего формированию российской гражданской идентичности, принадлежности к общности граждан Российской Федерации, к народу России как источнику власти в Российском государстве и субъекту тысячелетней российской государственности, уважения к правам, свободам и обязанностям гражданина России, правовой и политической культуры.

Патриотического воспитания, основанного на воспитании любви к родному краю, Родине, своему народу, уважения к другим народам России; историческое просвещение, формирование российского национального исторического сознания, российской культурной идентичности.

Духовно-нравственного воспитания на основе духовно-нравственной культуры народов России, традиционных религий народов России, формирование традиционных российских семейных ценностей; воспитание честности, доброты, милосердия, справедливости, дружелюбия и взаимопомощи, уважения к старшим, к памяти предков.

Эстетического воспитания, способствующего формированию эстетической культуры на основе российских традиционных духовных ценностей, приобщения к лучшим образцам отечественного и мирового искусства.

Физического воспитания, ориентированного на формирование культуры здорового образа жизни и эмоционального благополучия – развитие физических способностей с учётом возможностей и состояния здоровья, навыков безопасного поведения в природной и социальной среде, чрезвычайных ситуациях.

Трудового воспитания, основанного на воспитании уважения к труду, трудящимся, результатам труда (своего и других людей), ориентации на трудовую деятельность, получение профессии, личностное самовыражение в продуктивном, нравственно достойном труде в российском обществе, достижение выдающихся результатов в профессиональной деятельности.

Экологического воспитания, способствующего формированию экологической культуры, ответственного, бережного отношения к природе, окружающей среде на основе российских традиционных духовных ценностей, навыков охраны, защиты, восстановления природы, окружающей среды.

Ценности научного познания, ориентированного на воспитание стремления к познанию себя и других людей, природы и общества, к получению знаний, качественного образования с учётом личностных интересов и общественных потребностей.

Воспитывающая среда школы

Воспитывающая среда – это особая форма организации образовательного процесса, реализующего цель и задачи воспитания.

Воспитывающая среда определяется целью и задачами воспитания, духовно-нравственными и социокультурными ценностями, образцами и практиками. Основными характеристиками воспитывающей среды являются ее насыщенность и структурированность.

Традиционно в МБОУ «СОШ с. Танги-Чу» проводятся: торжественные линейки, посвященные Дню знаний, Последнему звонку; мероприятия, посвященные Дню учителя, Дню матери, Дню защитника Отечества, Международному женскому Дню, Дню Победы; проводятся новогодние театрализованные представления, Дни самоуправления, Дни здоровья, научно-практическая конференция, экологические акции, неделя безопасности (беседы

по ПДД, ППБ, ГО и ЧС) и др.

Процесс воспитания в школе основывается на следующих принципах взаимодействия педагогов и школьников:

- неукоснительное соблюдение законности и прав семьи и ребенка, соблюдения конфиденциальности информации о ребенке и семье, приоритета безопасности ребенка при нахождении в образовательной организации;
- ориентир на создание в образовательной организации психологически комфортной среды для каждого ребенка и взрослого, без которой невозможно конструктивное взаимодействие школьников и педагогов;
- реализация процесса воспитания главным образом через создание в школе детско-взрослых общностей, которые бы объединяли детей и педагогов яркими и содержательными событиями, общими позитивными эмоциями и доверительными отношениями друг к другу;
- организация основных совместных дел школьников и педагогов как предмета совместной заботы и взрослых, и детей;
- системность, целесообразность и нешаблонность воспитания как условия его эффективности.

Основными традициями воспитания в школе являются следующие:

- стержнем годового цикла воспитательной работы школы являются ключевые общешкольные дела, через которые осуществляется интеграция воспитательных усилий педагогов;

- важной чертой каждого ключевого дела и большинства используемых для воспитания других совместных дел педагогов и школьников является коллективная разработка, коллективное планирование, коллективное проведение, коллективный анализ их результатов;

- в школе создаются такие условия, при которых по мере взросления ребенка увеличивается и его роль в совместных делах (от пассивного наблюдателя до организатора);

- в проведении общешкольных дел отсутствует соревновательность между классами,

поощряется конструктивное межклассное и межвозрастное взаимодействие школьников, а также их социальная активность;

- педагоги школы ориентированы на формирование коллективов в рамках школьных

классов, кружков, студий, секций и иных детских объединений, на установление в них доброжелательных и товарищеских взаимоотношений;

- ключевой фигурой воспитания в школе является классный руководитель, реализующий по отношению к детям защитную, личностно развивающую, организационную, посредническую (в разрешении конфликтов) функции.

Воспитывающие общности (сообщества) в школе

Основные воспитывающие общности в школе:

- **детские (сверстников и разновозрастные).** Общество сверстников – необходимое условие полноценного развития обучающегося, где он апробирует, осваивает, приобретает способы поведения, обучается вместе учиться, играть, трудиться, достигать поставленной цели, строить отношения. Основная цель – создавать в детских взаимоотношениях дух доброжелательности, развивать стремление и умение помогать друг другу, оказывать сопротивление плохим поступкам, поведению, общими усилиями достигать цели. В школе обеспечивается возможность взаимодействия обучающихся разного возраста, при возможности взаимодействие с детьми в дошкольных образовательных организациях. Детские общности также реализуют воспитательный потенциал инклюзивного образования, поддержки обучающихся с ОВЗ;

- **детско-взрослые.** Обучающиеся сначала приобщаются к правилам, нормам, способам деятельности взрослых и затем усваивают их. Они образуются системой связей и отношений участников, обладают спецификой в зависимости от решаемых воспитательных задач. Основная цель – содействие, сотворчество и сопереживание, взаимопонимание и взаимное уважение, наличие общих ценностей и смыслов у всех участников;

- **профессионально-родительские.** Общность работников школы и всех взрослых членов семей обучающихся. Основная задача общности – объединение усилий по воспитанию обучающегося в семье и школе, решение противоречий и проблем, разносторонняя поддержка обучающихся для их оптимального и полноценного личностного развития, воспитания;

- **профессиональные.** Единство целей и задач воспитания, реализуемое всеми сотрудниками школы, которые должны разделять те ценности, которые заложены в основу Программы.

Требования к профессиональному сообществу школы:

- соблюдение норм профессиональной педагогической этики;
- уважение и учет норм и правил уклада школы, их поддержка в профессиональной педагогической деятельности, общении;
- уважение ко всем обучающимся, их родителям (законным представителям), коллегам;
- соответствие внешнего вида и поведения профессиональному статусу, достоинству педагога, учителя в российской отечественной педагогической культуре, традиции;
- знание возрастных и индивидуальных особенностей обучающихся, общение с ними с учетом состояния их здоровья, психологического состояния при соблюдении законных интересов прав как обучающихся, так и педагогов;
- инициатива в проявлениях доброжелательности, открытости,

готовности к сотрудничеству и помощи в отношениях с обучающимися и их родителями (законными представителями), коллегами;

- внимание к каждому обучающемуся, умение общаться и работать с обучающимися с учетом индивидуальных особенностей каждого;
- быть примером для обучающихся в формировании ценностных ориентиров, соблюдении нравственных норм общения и поведения;
- побуждать обучающихся к общению, поощрять их стремления к взаимодействию, дружбу, взаимопомощь, заботу об окружающих, чуткость, внимание к людям, чувство ответственности.

Требования к планируемым результатам воспитания

Планируемые результаты воспитания носят отсроченный характер, но деятельность педагогического коллектива нацелена на перспективу развития и становления личности обучающегося. Поэтому результаты достижения цели, решения задач воспитания даны в форме целевых ориентиров, представленных в виде обобщенных портретов выпускника на уровнях начального общего, основного общего, среднего общего образования.

1.3. Целевые ориентиры результатов воспитания

Требования к личностным результатам освоения обучающимися ООП СОО установлены ФГОС СОО.

На основании этих требований представлены целевые ориентиры результатов в воспитании, развитии личности обучающихся, на достижение которых должна быть направлена деятельность педагогического коллектива для выполнения требований ФГОС СОО.

Результаты достижения цели и решения задач воспитания представляются в форме целевых ориентиров ожидаемых результатов воспитания по основным направлениям воспитания в соответствии с ФГОС на уровне среднего общего образования (Федеральный закон от 29.12.2012 № 273-ФЗ «Об образовании в Российской Федерации, (ст. 2, п. 2).

Гражданское воспитание:

осознанно выражающий свою российскую гражданскую принадлежность (идентичность) в поликультурном, многонациональном и многоконфессиональном российском обществе, в мировом сообществе;

сознающий своё единство с народом России как источником власти и субъектом тысячелетней российской государственности, с Российским государством, ответственность за его развитие в настоящем и будущем на основе исторического просвещения, сформированного российского национального исторического сознания;

проявляющий готовность к защите Родины, способный аргументированно отстаивать суверенитет и достоинство народа России и Российского государства, сохранять и защищать историческую правду;

ориентированный на активное гражданское участие на основе уважения закона и правопорядка, прав и свобод сограждан;

осознанно и деятельно выражающий неприятие любой дискриминации по социальным, национальным, расовым, религиозным признакам, проявлений экстремизма, терроризма, коррупции, антигосударственной деятельности;

обладающий опытом гражданской социально значимой деятельности (в ученическом самоуправлении, волонтерском движении, экологических, военно-патриотических и другие объединениях, акциях, программах).

Патриотическое воспитание:

выражающий свою национальную, этническую принадлежность, приверженность к родной культуре, любовь к своему народу;

сознающий причастность к многонациональному народу Российской Федерации, Российскому Отечеству, российскую культурную идентичность;

проявляющий деятельное ценностное отношение к историческому и культурному наследию своего и других народов России, традициям, праздникам, памятникам народов, проживающих в родной стране – России;

проявляющий уважение к соотечественникам, проживающим за рубежом, поддерживающий их права, защиту их интересов в сохранении российской культурной идентичности.

Духовно-нравственное воспитание:

проявляющий приверженность традиционным духовно-нравственным ценностям, культуре народов России с учётом мировоззренческого, национального, конфессионального самоопределения;

действующий и оценивающий своё поведение и поступки, поведение и поступки других людей с позиций традиционных российских духовно-нравственных ценностей и норм с осознанием последствий поступков, деятельно выражающий неприятие антигуманных и асоциальных поступков, поведения, противоречащих этим ценностям;

проявляющий уважение к жизни и достоинству каждого человека, свободе мировоззренческого выбора и самоопределения, к представителям различных этнических групп, религий народов России, их национальному достоинству и религиозным чувствам с учётом соблюдения конституционных прав и свобод всех граждан;

понимающий и деятельно выражающий ценность межнационального, межрелигиозного согласия людей, народов в России, способный вести диалог с людьми разных национальностей, отношения к религии и религиозной принадлежности, находить общие цели и сотрудничать для их достижения;

ориентированный на создание устойчивой семьи на основе российских традиционных семейных ценностей, понимания брака как союза мужчины и женщины для создания семьи, рождения и воспитания в семье детей, неприятия насилия в семье, ухода от родительской ответственности;

обладающий сформированными представлениями о ценности и значении в отечественной и мировой культуре языков и литературы народов России, демонстрирующий устойчивый интерес к чтению как средству познания отечественной и мировой духовной культуры.

Эстетическое воспитание:

выражающий понимание ценности отечественного и мирового искусства, российского и мирового художественного наследия;

проявляющий восприимчивость к разным видам искусства, понимание эмоционального воздействия искусства, его влияния на поведение людей, умеющий критически оценивать это влияние;

проявляющий понимание художественной культуры как средства коммуникации и самовыражения в современном обществе, значения нравственных норм, ценностей, традиций в искусстве;

ориентированный на осознанное творческое самовыражение, реализацию творческих способностей в разных видах искусства с учётом российских традиционных духовных и нравственных ценностей, на эстетическое обустройство собственного быта.

Физическое воспитание, формирование культуры здоровья и эмоционального благополучия:

понимающий и выражающий в практической деятельности ценность жизни, здоровья и безопасности, значение личных усилий в сохранении и укреплении своего здоровья и здоровья других людей;

соблюдающий правила личной и общественной безопасности, в том числе безопасного поведения в информационной среде;

выражающий на практике установку на здоровый образ жизни (здоровое питание, соблюдение гигиены, режим занятий и отдыха, регулярную физическую активность), стремление к физическому совершенствованию, соблюдающий и пропагандирующий безопасный и здоровый образ жизни;

проявляющий сознательное и обоснованное неприятие вредных привычек (курения, употребления алкоголя, наркотиков, любых форм зависимостей), деструктивного поведения в обществе и цифровой среде, понимание их вреда для физического и психического здоровья;

демонстрирующий навыки рефлексии своего состояния (физического, эмоционального, психологического), состояния других людей с точки зрения безопасности, сознательного управления своим эмоциональным состоянием;

развивающий способности адаптироваться к стрессовым ситуациям в общении, в разных коллективах, к меняющимся условиям (социальным, информационным, природным).

Трудовое воспитание:

уважающий труд, результаты труда, трудовые и профессиональные достижения своих земляков, их вклад в развитие своего поселения, края, страны, трудовые достижения российского народа;

проявляющий способность к творческому созидательному социально значимому труду в доступных по возрасту социально-трудовых ролях, в том числе предпринимательской деятельности в условиях самозанятости или наёмного труда;

участвующий в социально значимой трудовой деятельности разного вида в семье, общеобразовательной организации, своей местности, в том числе оплачиваемом труде в каникулярные периоды, с учётом соблюдения законодательства Российской Федерации;

выражающий осознанную готовность к получению профессионального образования, к непрерывному образованию в течение жизни как условию успешной профессиональной и общественной деятельности;

понимающий специфику трудовой деятельности, регулирования трудовых отношений, самообразования и профессиональной самоподготовки в информационном высокотехнологическом обществе, готовый учиться и трудиться в современном обществе;

ориентированный на осознанный выбор сферы трудовой, профессиональной деятельности в российском обществе с учётом личных жизненных планов, потребностей своей семьи, общества.

Экологическое воспитание:

демонстрирующий в поведении сформированность экологической культуры на основе понимания влияния социально-экономических процессов на природу, в том числе на глобальном уровне, ответственность за действия в природной среде;

выражающий деятельное неприятие действий, приносящих вред природе;

применяющий знания естественных и социальных наук для разумного, бережливого природопользования в быту, общественном пространстве;

имеющий и развивающий опыт экологически направленной, природоохранной, ресурсосберегающей деятельности, участвующий в его приобретении другими людьми.

Ценности научного познания:

деятельно выражающий познавательные интересы в разных предметных областях с учётом своих интересов, способностей, достижений;

обладающий представлением о современной научной картине мира, достижениях науки и техники, аргументированно выражающий понимание значения науки в жизни российского общества, обеспечении его безопасности, гуманитарном, социально-экономическом развитии России;

демонстрирующий навыки критического мышления, определения достоверной научной информации и критики антинаучных представлений;

развивающий и применяющий навыки наблюдения, накопления и систематизации фактов, осмысления опыта в естественно-научной и гуманитарной областях познания, исследовательской деятельности.

Участниками образовательных отношений в части воспитания являются педагогические и другие работники школы, обучающиеся, их родители (законные представители), представители иных организаций в соответствии с законодательством Российской Федерации и Чеченской Республики, локальными актами школы. Родители (законные представители) несовершеннолетних обучающихся имеют преимущественное право на воспитание своих детей перед всеми другими лицами.

Нормативные ценностно-целевые основы воспитания обучающихся в школе определяются содержанием российских и национальных (чеченских) гражданских (базовых, общенациональных) норм и ценностей, основные из которых закреплены в Конституции Российской Федерации и в Конституции Чеченской Республики.

Воспитательный процесс в МБОУ «СОШ с. Танги-Чу» осуществляют администрация и весь педагогический состав. Для своих обучающихся мы создаем атмосферу взаимоуважения и поддержки каждого ученика.

Воспитательная система МБОУ «СОШ с. Танги-Чу» является гуманистической. Она ориентирована на личность ребенка, на развитие его способностей, задатков, индивидуальности; на подготовку его к жизни среди людей, взаимодействию с ними; на самопознание и самовоспитание ребенка; на создание в школе обстановки социальной защищенности, взаимодействия и взаимопонимания, творческого содружества.

Воспитательная система МБОУ «СОШ с. Танги-Чу» — развивающаяся система. В процессе работы постоянно конкретизируются цели воспитания на основе ориентировочных моделей выпускников старшей школы.

Воспитательная деятельность в школе реализуется в соответствии с приоритетами государственной и региональной политики в сфере воспитания, зафиксированными в Стратегии развития воспитания в Российской Федерации на период до 2025 года. Приоритетной задачей Российской Федерации в сфере воспитания детей является развитие высоконравственной личности, разделяющей российские традиционные духовные ценности, обладающей актуальными знаниями и умениями, способной реализовать свой потенциал в

условиях современного общества, готовой к мирному созиданию и защите Родины.

2. СОДЕРЖАТЕЛЬНЫЙ РАЗДЕЛ

2.1. Уклад общеобразовательной организации

Уклад – общественный договор участников образовательных отношений, опирающийся на базовые национальные ценности, содержащий традиции региона и школы, задающий культуру поведения сообществ, описывающий предметно-пространственную среду, деятельности и социокультурный контекст.

Уклад способствует формированию ценностей воспитания, которые разделяются всеми участниками образовательных отношений.

Муниципальное бюджетное общеобразовательное учреждение МБОУ «СОШ с. Танги-Чу» основана 1974 году. Официальный сайт школы: Ш

К

Основной контингент обучающихся составляют дети, проживающие на территории, закреплённой за МБОУ «СОШ с. Танги-Чу».

Содержательная линия рабочей программы воспитания дополнена с учётом особенностей и традиций школы.

Педагоги школы уделяют значительное внимание развитию обучающихся, совершенствованию и обновлению внеклассной воспитательной деятельности с детьми. Классные руководители владеют широким арсеналом форм и способов организации воспитательного процесса в школе и в классе.

За период введения Программы воспитания в структуру ООП в школе сложилась своя модель воспитательной работы, которая включает в себя три взаимосвязанных и взаимозависимых блока: воспитание в процессе обучения, внеурочная (внеучебная) деятельность, внешкольная деятельность.

Основные традиции в школе:

- торжественная церемония поднятия и спуска (выноса) Государственного флага Российской Федерации и Флага Чеченской Республики.

- линейка, посвященная Дню знаний и Последнему звонку, классные часы «Отечества», Международному женскому дню «8 марта» и др.

О

Значимые для воспитания Всероссийские проекты и Программы, в которых школа принимает участие:

- РДДМ «Движение первых»;

- Проект «Орлята России»;

- Школьный театр;

- Школьный музей;

У

У

Д

Традиции и ритуалы, символика, особые нормы этикета в школе:

- быть любящим, послушным и отзывчивым сыном (дочерью), братом (сестрой), внуком (внучкой); уважать старших и заботиться о младших членах семьи; выполнять посильную для ребёнка домашнюю работу, помогая старшим;
- быть трудолюбивым, следуя принципу «делу - время, потехе - час» как в учебных занятиях, так и в домашних делах, доводить начатое дело до конца;
- знать и любить свою Родину - свой родной дом, двор, улицу, город, село, свою страну;
- беречь и охранять природу (ухаживать за комнатными растениями в классе или дома, заботиться о своих домашних питомцах и, по возможности, о бездомных животных в своем дворе; подкармливать птиц в морозные зимы; не засорять бытовым мусором улицы, леса, водоемы);
- проявлять миролюбие - не затевать конфликтов и стремиться решать спорные вопросы, не прибегая к силе;
- стремиться узнавать что-то новое, проявлять любознательность, ценить знания;
- быть вежливым и опрятным, скромным и приветливым;
- соблюдать правила личной гигиены, режим дня, вести здоровый образ жизни;
- уметь сопереживать, проявлять сострадание к попавшим в беду; стремиться устанавливать хорошие отношения с другими людьми; уметь прощать обиды, защищать слабых, по мере возможности помогать нуждающимся в этом людям; уважительно относиться к людям иной национальной или религиозной принадлежности, иного имущественного положения, людям с ограниченными возможностями здоровья;
- быть уверенным в себе, открытым и общительным, не стесняться быть в чем-то непохожим на других ребят; уметь ставить перед собой цели и проявлять инициативу, отстаивать свое мнение и действовать самостоятельно, без помощи старших.

2.2. Виды, формы и содержание воспитательной деятельности

Достижение цели и решение задач воспитания осуществляется в рамках всех направлений деятельности школы по модульному принципу реализации Рабочей программы воспитания посредством интеграции и оптимизации внутренних ресурсов школы и основной образовательной программы основного общего образования.

Виды, формы и содержание воспитательной деятельности планируются, представляются по модулям и реализуются посредством календарного плана воспитательной работы на текущий учебный год.

В соответствии с федеральной рабочей программой воспитания структура Рабочей программы воспитания школы в обязательном (инвариантном) порядке (п.130.3.2.2 ФОП СОО) включает 11 модулей:

- «Урочная деятельность»
- «Внеурочная деятельность»
- «Классное руководство»
- «Основные школьные дела»
- «Внешкольные мероприятия»
- «Организация предметно-пространственной среды»
- «Взаимодействие с родителями (законными представителями)»
- «Самоуправление»
- «Профилактика и безопасность»
- «Социальное партнёрство»
- «Профориентация»

Руководствуясь пунктом 130.3.2.2. ФОП СОО, утверждённой приказом Министерства образования Российской Федерации от 18 мая 2023 года №371 и с учётом региональной политики Чеченской Республики по реализации Единой концепции духовно-нравственного воспитания и развития подрастающего поколения Чеченской Республики, утверждённой Главой Чеченской Республики Р.А.Кадыровым от 05 октября 2021 года № 177, Рабочая программа воспитания школы (инвариантная часть) была дополнена вариативным 12 модулем: Модуль «Духовно-нравственное воспитание и развитие подрастающего поколения Чеченской Республики».

Таким образом последовательность модулей в Рабочей программе воспитания и в календарном плане воспитательной работы расположена в соответствующей значимости в воспитательной деятельности школы в следующем порядке:

Инвариантные модули

- МОДУЛЬ 1. «Урочная деятельность».*
- МОДУЛЬ 2. «Внеурочная деятельность».*
- МОДУЛЬ 3. «Классное руководство».*
- МОДУЛЬ 4. «Основные школьные дела».*
- МОДУЛЬ 5 «Взаимодействие с родителями (законными представителями)».*
- МОДУЛЬ 6. «Профилактика и безопасность».*
- МОДУЛЬ 7. «Социальное партнёрство».*
- МОДУЛЬ 8. «Внешкольные мероприятия».*
- МОДУЛЬ 9. «Организация предметно-пространственной среды».*
- МОДУЛЬ 10. «Самоуправление».*

МОДУЛЬ 11. «Профориентация».

Вариативные модули:

МОДУЛЬ 12. «Духовно-нравственное воспитание и развитие подрастающего поколения Чеченской Республики».

Краткая характеристика инвариантных модулей

МОДУЛЬ 1. Урочная деятельность

Реализация воспитательного потенциала уроков (аудиторных занятий в рамках максимально допустимой учебной нагрузки) предусматривает:

- включение учителями в рабочие программы учебных предметов, курсов, модулей, тематики в соответствии с календарным планом воспитательной работы школы;

- максимальное использование воспитательных возможностей содержания учебных предметов для формирования у обучающихся российских традиционных духовно-нравственных и социокультурных ценностей; подбор соответствующего тематического содержания, текстов для чтения, задач для решения, проблемных ситуаций для обсуждений;

- выбор методов, методик, технологий, оказывающих воспитательное воздействие на личность в соответствии с воспитательным идеалом, целью и задачами воспитания; реализация приоритета воспитания в учебной деятельности;

- полноценную реализацию потенциала уроков в предметных областях целевой воспитательной духовно-нравственной направленности по основам религиозных культур и светской этики в начальной школе, основам духовно-нравственной культуры народов России в основной школе с учетом выбора родителями обучающихся учебных предметов, курсов, модулей в соответствии с их мировоззренческими и культурными потребностями;

- привлечение внимания обучающихся к ценностному аспекту изучаемых на уроках предметов и явлений, инициирование обсуждений, высказываний своего мнения, выработки своего личностного отношения к изучаемым событиям, явлениям, лицам;

- применение интерактивных форм учебной работы: интеллектуальных, стимулирующих познавательную мотивацию; дидактического театра, где знания обыгрываются в театральных постановках; дискуссий, дающих возможность приобрести опыт ведения конструктивного диалога; групповой работы, которая учит командной работе и взаимодействию, игровых методик;

- побуждение обучающихся соблюдать на уроке нормы поведения, правила общения со сверстниками и педагогами, соответствующие укладу школы, установление и поддержка доброжелательной атмосферы;

- организация шефства мотивированных и эрудированных обучающихся над

неуспевающими одноклассниками, дающего обучающимся социально значимый опыт сотрудничества и взаимной помощи;

-инициирование и поддержка исследовательской деятельности в форме индивидуальных и групповых проектов, что дает возможность приобрести навыки самостоятельного решения теоретической проблемы, генерирования и оформления собственных идей, уважительного отношения к чужим идеям, публичного выступления, аргументирования и отстаивания своей точки зрения.

МОДУЛЬ 2. Внеурочная деятельность

Реализация воспитательного потенциала внеурочной деятельности осуществляется в соответствии с планами учебных курсов, внеурочных занятий и предусматривает:

-вовлечение обучающихся в интересную и полезную для них деятельность, которая дает им возможность удовлетворения познавательных интересов, самореализации, развития способностей в разных сферах;

-формирование в кружках, секциях, клубах, студиях детско-взрослых общностей, которые объединяют обучающихся и педагогов общими позитивными эмоциями и доверительными отношениями;

-поддержку средствами внеурочной деятельности обучающихся с выраженной лидерской позицией, возможность ее реализации;

-поощрение педагогическими работниками детских инициатив, проектов, самостоятельности, самоорганизации в соответствии с их интересами.

-курсы, занятия исторического просвещения, патриотической, гражданско-патриотической, военно-патриотической, краеведческой, историко-культурной направленности (работа отряда Юнармии, волонтерского отряда, проект

Всероссийский проект «Разговор о важном», «Россия – мои горизонты», уроки мужества.

-курсы, занятия духовно-нравственной направленности по религиозным культурам народов России, основам духовно-нравственной культуры народов России;

- курсы, занятия познавательной, научной, исследовательской, просветительской направленности (интенсив «Функциональная грамотность», кружок «Труд (технология) в проектах», кружок «В мире современных профессий», кружок «Геральдика России», кружок «Физика в экспериментах», кружок «ОДНКНР дополнительный курс», клуб «Клуб говорения на английском языке», кружок «Решение биологических задач в ходе подготовки к ОГЭ», кружок «Русская словесность», кружок «Трудные вопросы математики», кружок волонтера»;

- курсы, занятия оздоровительной и спортивной направленности секция

Реализация воспитательного потенциала внеурочной деятельности в школе осуществляется в рамках, следующих выбранных обучающимися курсов, занятий:

- патриотической, гражданско-патриотической, военно-патриотической, краеведческой, историко-культурной, направленности;
- духовно-нравственной направленности, занятий по традиционным религиозным культурам народов России, духовно-историческому краеведению;
- познавательной, научной, исследовательской, просветительской направленности;
- экологической, природоохранной направленности;
- художественной, эстетической направленности в области искусств, художественного творчества разных видов и жанров;
- туристско-краеведческой направленности;
- оздоровительной и спортивной направленности.

МОДУЛЬ 3. Классное руководство

Реализация воспитательного потенциала классного руководства предусматривает:

- планирование и проведение классных часов целевой воспитательной тематической направленности (проект «Взгляд в будущее», «уроки Мужества»);
- инициирование и поддержку классными руководителями участия классов в общешкольных делах мероприятиях («День знаний», «Последний звонок», конкурсы, викторины, творческие вставки и другое), оказание необходимой помощи обучающимся в их подготовке, проведении и анализе;
- организацию интересных и полезных для личностного развития обучающихся совместных дел, позволяющих вовлекать в них школьников с разными потребностями, давать им возможности для самореализации, устанавливать и укреплять доверительные отношения, стать для них значимым взрослым, задающим образцы поведения;
- сплочение коллектива класса через игры и тренинги на командообразование, внеучебные и внешкольные мероприятия, походы, экскурсии, празднования дней рождения обучающихся, классные вечера, посвященные «Дню 8 Марта», «Дню защитника Отечества», командная игра
- внеучебные и внешкольные мероприятия, походы, экскурсии; празднования в классе дней рождения обучающихся, классные «огоньки» и вечера;
- выработку совместно с обучающимися правил поведения класса, помогающих освоить нормы и правила общения, которым они должны следовать в школе;

-изучение особенностей личностного развития обучающихся класса через наблюдение за их поведением в повседневной жизни, в специально создаваемых педагогических ситуациях, в играх, беседах по нравственным проблемам; результаты наблюдения сверяются с результатами бесед с родителями, учителями, а также (при необходимости) со школьным психологом;

-доверительное общение и поддержку обучающихся в решении проблем (налаживание взаимоотношений с одноклассниками или педагогами, успеваемость и т.д.), совместный поиск решений проблем, коррекцию поведения обучающихся через частные беседы индивидуально и вместе с их родителями, с другими обучающимися класса;

-регулярные консультации с учителями-предметниками, направленные на формирование единства мнений и требований педагогов по вопросам обучения и воспитания, предупреждение и разрешение конфликтов между учителями и обучающимися;

-проведение мини-педсоветов для решения конкретных проблем класса, интеграцию воспитательных влияний педагогов на обучающихся, привлечение учителей-предметников к участию в классных делах, дающих им возможность лучше узнавать и понимать детей, общаясь и наблюдая их во внеучебной обстановке, участвовать в родительских собраниях класса;

-организацию и проведение регулярных родительских собраний, информирование родителей о школьных успехах и проблемах обучающихся, их положении в классе, о жизни класса в целом, помощь родителям в отношениях с администрацией, учителями;

-создание и организацию работы родительского комитета класса, участвующего в решении вопросов воспитания и обучения в классе, школе;

-привлечение родителей (законных представителей), членов семей обучающихся к организации и проведению воспитательных дел, мероприятий в классе и школе;

-проведение в классе праздников, конкурсов, соревнований и т.д.; организация и проведение родительских собраний по профессиональной ориентации обучающихся, ознакомление с системой воспитания и дополнительного образования.

МОДУЛЬ 4. Основные школьные дела

Реализация воспитательного потенциала основных школьных дел может предусматривать:

- общешкольные праздники, ежегодные творческие мероприятия, связанные с общероссийскими, региональными праздниками, памяtnыми датами, в которых участвуют все классы:

Сентябрь: День знаний; День окончания Второй мировой войны, День солидарности в борьбе с терроризмом, Международный день памяти жертв

фашизма.

Октябрь: Международный день пожилых людей; День Учителя; День памяти жертв политических репрессий, День защиты животных, День отца.

Ноябрь: День народного единства.

Декабрь: Международный день инвалидов; Битва за Москву; Международный день добровольцев; День Александра Невского; День Героев Отечества; День прав человека; День Конституции Российской Федерации; День спасателя.

Январь: Новый год; День снятия блокады Ленинграда.

Февраль: Месячник военно- патриотического воспитания; День воинской славы России; День русской науки; Международный день родного языка;

День защитника Отечества.

Март: Масленица; Международный женский день; День воссоединения Крыма с Россией.

Апрель: День космонавтики; День памяти о геноциде советского народа нацистами и их пособниками в годы ВОВ.

Май: Праздник Весны и Труда;

День Победы; День славянской письменности и культуры.

Июнь: Международный день защиты детей; День России; День памяти и скорби;

Июль: День семьи, любви и верности.

Август: День Государственного флага Российской Федерации; День воинской славы России.

Участие во всероссийских акциях, посвящённых значимым событиям в России, мире:

Флаги России», «Окна России», «Бессмертный полк», «День памяти»,

- торжественные мероприятия, связанные с завершением образования, переходом на следующий уровень образования, символизирующие приобретение новых социальных статусов в общеобразовательной организации, обществе (Азбукой»);

- церемонии награждения (по итогам учебного периода, года) обучающихся и педагогов за участие в жизни общеобразовательной организации, достижения в конкурсах, соревнованиях, олимпиадах, вклад в развитие общеобразовательной организации, своей местности (торжественная линейка на начало учебного года и окончание);

- социальные проекты в МБОУ «СОШ с. Танги-Чу», совместно разрабатываемые и реализуемые обучающимися и педагогами, комплексы дел благотворительной, экологической, патриотической, трудовой направленности

(Ветеран рядом, Имя Героя, «Волонтер»);

- проводимые для жителей города и организуемые совместно с семьями обучающихся праздники представления в связи с памятными датами, значимыми событиями для жителей города (смотр «Строя и песни», посвященного Дню Победы);

- вовлечение по возможности каждого обучающегося в школьные дела в разных ролях (сценаристов, постановщиков, исполнителей, корреспондентов, ведущих, декораторов, музыкальных редакторов, ответственных за костюмы и оборудование, за приглашение и встречу гостей и т. д.), помощь обучающимся в освоении навыков подготовки, проведения, анализа общешкольных дел (День самоуправления).

Наблюдение за поведением ребенка в ситуациях подготовки, проведения и анализа ключевых дел, за его отношениями со сверстниками, старшими и младшими школьниками, с педагогами и другими взрослыми. При необходимости коррекция поведения ребенка через частные беседы с ним, через включение его в совместную работу с другими детьми, которые могли бы стать хорошим примером для ребенка, через предложение взять в следующем ключевом деле на себя роль ответственного за тот или иной фрагмент общей работы.

МОДУЛЬ 5.

Взаимодействие с родителями (законными представителями)

Реализация воспитательного потенциала работы с родителями предусматривает:

- создание и деятельность в общеобразовательной организации, в классах представительных органов родительского сообщества (родительского комитета школы, классов), участвующих в обсуждении и решении вопросов воспитания и обучения;

- тематические родительские собрания в классах, общешкольные родительские собрания по вопросам воспитания, взаимоотношений обучающихся и педагогов, условий обучения и воспитания, общероссийские процесса в новом учебном году», «Безопасность» и другое)

- проведение для родителей консультации педагога-психолога, социального педагога, сотрудников ПДН, МВД;

- родительские интернет-сообщества- группы в Ватсап, Телеграмм с участием педагогов, на которых обсуждаются интересующие родителей вопросы согласуется совместная деятельность;

- участие родителей в психолого-педагогических консилиумах в случаях, предусмотренных нормативными документами о психолого-педагогическом

консилиуме в МБОУ «СОШ с. Танги-Чу» в соответствии с порядком привлечения родителей (законных представителей);

- привлечение родителей (законных представителей) к подготовке и проведению классных и общешкольных мероприятий (День знаний, День учителя, Новый год, Праздник Весны и Труда, День Победы);

- родительские дни, во время которых родители могут посещать школьные учебные и внеурочные занятия для получения представления о ходе учебно-воспитательного процесса в школе (День открытых дверей: 1 сентября; 25 мая и другие дни, согласованные с администрацией школы);

- привлечение, помощь со стороны родителей в подготовке и проведении классных и общешкольных мероприятий воспитательной направленности;

- при наличии среди обучающихся детей-сирот, оставшихся без попечения родителей, приёмных детей целевое взаимодействие с их законными представителями (родителями, воспитателями, другими ответственными взрослыми и т.д.), в том числе по индивидуальным планам наблюдения, деятельности по вопросам их поддержки, адаптации, воспитания.

МОДУЛЬ 6.

Профилактика и безопасность

Реализация воспитательного потенциала профилактической деятельности в целях формирования и поддержки безопасной и комфортной среды в школе предусматривает:

- целенаправленную работу педагогического коллектива по созданию в школе эффективной профилактической среды обеспечения безопасности жизнедеятельности как условия успешной воспитательной деятельности;

- регулярное проведение исследований, мониторинга рисков безопасности и ресурсов повышения безопасности, выделение и психолого-педагогическое сопровождение групп риска обучающихся по разным направлениям (агрессивное поведение, зависимости и др.);

- проведение коррекционной работы с обучающимся групп риска силами педагогического коллектива и с привлечением сторонних специалистов (психологов, конфликтологов, работников социальных служб, правоохранительных органов, опеки и т.д.);

- разработку и реализацию в школе профилактических программ, направленных на работу как с девиантными обучающимися, так и с их окружением, сообществами класса, сверстников, школы в целом, организацию межведомственного взаимодействия;

- вовлечение обучающихся в воспитательную деятельность, проекты, программы профилактической направленности социальных и природных рисков, реализуемые в школе и в социокультурном окружении с обучающимися,

педагогами, родителями (антиалкогольные, против курения, безопасность в цифровой среде, вовлечение в деструктивные группы в социальных сетях, деструктивные молодежные, религиозные объединения, культы, субкультуры, безопасность дорожного движения, противопожарная безопасность, гражданская оборона, антитеррористическая, антиэкстремистская безопасность и т.д.);

-организацию превентивной работы со сценариями социально одобряемого поведения, развитие у обучающихся навыков саморефлексии, самоконтроля, устойчивости к негативному воздействию, групповому давлению;

-поддержку инициатив обучающихся, педагогов в сфере укрепления безопасности жизнедеятельности в школе, профилактики правонарушений, девиаций, организация деятельности, альтернативной девиантному поведению – познание (путешествия), испытание себя (походы, спорт), значимое общение, любовь, творчество, деятельность (в том числе профессиональная, религиозно-духовная, благотворительная, искусство и др.);

-предупреждение, профилактика и целенаправленная деятельность в случаях появления, расширения, влияния в школе маргинальных групп обучающихся (оставивших обучение, криминальной направленности, агрессивного поведения и др.);

-поддержка и профилактика расширения групп детей, семей обучающихся, требующих специальной психолого-педагогической поддержки и сопровождения (слабоуспевающих, социально запущенные, осужденные, социально неадаптированные дети-мигранты и т.д.).

МОДУЛЬ 7.

Социальное партнерство

Реализация воспитательного потенциала социального партнерства школы предусматривает:

-участие представителей организаций-партнеров, в том числе в соответствии с договорами о сотрудничестве, в проведении отдельных мероприятий в рамках рабочей программы воспитания и календарного плана воспитательной работы (дни открытых дверей, государственные, региональные, школьные праздники, торжественные мероприятия и т.п.);

-участие представителей организаций-партнеров в проведении отдельных уроков, внеурочных занятий, внешкольных мероприятий соответствующей тематической направленности;

-проведение на базе организаций-партнеров отдельных уроков, занятий, внешкольных мероприятий, акций воспитательной направленности при соблюдении требований законодательства Российской Федерации;

-открытые дискуссионные площадки (детские, педагогические, родительские, совместные), на которые приглашаются представители организаций-партнеров, на которых обсуждаются актуальные проблемы,

касающиеся жизни школы, муниципального образования, региона, страны;

-социальные проекты, совместно разрабатываемые и реализуемые обучающимися, педагогами с организациями-партнерами благотворительной, экологической, патриотической, трудовой и т.д. направленности, ориентированные на воспитание обучающихся, преобразование окружающего социума, позитивное воздействие на социальное окружение.

Реализация социокультурного контекста опирается на построение социального партнерства образовательной организации с организациями-партнерами. Для МБОУ «СОШ с. Танги-Чу» это: администрация Урус-Мартановского района.

Реализация воспитательного потенциала социального партнёрства может предусматривать:

-участие представителей организаций-партнёров, в том числе в соответствии с договорами о сотрудничестве, в проведении отдельных мероприятий в рамках рабочей программы воспитания и календарного плана воспитательной работы («День знаний», «Последний звонок», туристические походы, экскурсии, тематические беседы, заседания Совета профилактики, рейды по семьям и другое);

-участие представителей организаций-партнёров в проведении отдельных уроков, внеурочных занятий, внешкольных мероприятий соответствующей тематической направленности (уроки Мужества, экскурсии, правовые уроки, профилактические беседы, канцерные программы и другое).

МОДУЛЬ 8. Внешкольные мероприятия

Реализация воспитательного потенциала внешкольных мероприятий может предусматривать:

-общие внешкольные мероприятия, в том числе организуемые совместно с социальными партнёрами МБОУ «СОШ с. Танги-Чу»;

-внешкольные тематические мероприятия воспитательной направленности, организуемые педагогами по изучаемым в общеобразовательной организации учебным предметам (проектная деятельность);

-экскурсии, походы выходного дня, организуемые в классах классными руководителями, в том числе совместно с родителями (законными представителями) обучающихся с привлечением их к планированию, организации, проведению, оценке мероприятия (экскурсии по музеям, паркам города, музей имени А-Х.Кадырова);

-выездные события, включающие в себя комплекс коллективных творческих дел, в процессе которых складывается детско-взрослая общность, характеризующаяся доверительными взаимоотношениями, ответственным

отношением к делу, атмосферой эмоционально-психологического комфорта (туристические походы).

МОДУЛЬ 9. Организация предметно-пространственной среды

Реализация воспитательного потенциала предметно-пространственной среды предусматривает:

- оформление внешнего вида, фасада, холла при входе здания школы государственной символикой Российской Федерации, субъекта Российской Федерации, муниципального образования (флаг, герб);

- изображения символики российского государства в разные периоды тысячелетней истории России, исторической символики регионов на специальных стендах с исторической информацией гражданско-патриотической направленности;

- карты России, регионов, муниципальных образований (современные и исторические, точные и стилизованные, географические, природные, культурологические, художественно оформленные, в том числе материалами, подготовленными обучающимися), с изображениями значимых культурных объектов местности, региона, России, памятных исторических, гражданских, народных, религиозных мест почитания;

- художественные изображения (символические, живописные, фотографические, интерактивные аудио и видео) природы России, региона, местности, предметов традиционной культуры и быта, духовной культуры народов России;

- портреты выдающихся государственных деятелей России в прошлом, деятелей культуры, науки, искусства, военных, героев и защитников Отечества;

- звуковое пространство в школе – работа школьного радио, аудио сообщения в школе (звонки, информации, музыка) позитивной духовно-нравственной, гражданско-патриотической воспитательной направленности, исполнение гимна РФ;

места гражданского почитания» в помещениях школы или на прилегающей территории для общественно-гражданского почитания лиц, событий истории России; школьные мемориалы воинской славы, памятники, памятные доски;

места новостей» – оформленные места, стенды в школьных помещениях (холл первого этажа, рекреации), содержащие в доступной, привлекательной форме новостную информацию позитивного гражданско-патриотического, духовно-нравственного содержания, поздравления педагогов и обучающихся и т.п.;

- размещение регулярно сменяемых экспозиций творческих работ обучающихся, демонстрирующих их способности, знакомящих с работами друг друга, фотоотчетов об интересных событиях в школе;

Реализация воспитательного потенциала предметно-пространственной

среды предусматривает:

- оформление внешнего вида, фасада, холла при входе здания школы государственной символикой Российской Федерации, субъекта Российской Федерации, муниципального образования (флаг, герб);

- изображения символики российского государства в разные периоды тысячелетней истории России, исторической символики регионов на специальных стендах с исторической информацией гражданско-патриотической направленности;

- карты России, регионов, муниципальных образований (современные и исторические, точные и стилизованные, географические, природные, культурологические, художественно оформленные, в том числе материалами, подготовленными обучающимися), с изображениями значимых культурных объектов местности, региона, России, памятных исторических, гражданских, народных, религиозных мест почитания;

- художественные изображения (символические, живописные, фотографические, интерактивные аудио и видео) природы России, региона, местности, предметов традиционной культуры и быта, духовной культуры народов России;

- портреты выдающихся государственных деятелей России в прошлом, деятелей культуры, науки, искусства, военных, героев и защитников Отечества;

- звуковое пространство в школе – работа школьного радио, аудио сообщения в школе (звонки, информации, музыка) позитивной духовно-нравственной, гражданско-патриотической воспитательной направленности, исполнение гимна РФ и ЧР;

места гражданского почитания» в помещениях школы или на прилегающей территории для общественно-гражданского почитания лиц, событий истории России; школьные мемориалы воинской славы, памятники, памятные доски;

- территории, спортивных и игровых площадок, доступных и безопасных оздоровительно-рекреационных зон, свободное, игровое пространство школы, зоны активного и тихого отдыха;

- создание и поддержание в вестибюле или библиотеке стеллажей свободного книгообмена, на которые обучающиеся, родители (законные представители), педагоги могут выставлять для общего использования свои книги, брать для чтения другие;

- благоустройство школьных аудиторий событийный дизайн: оформление пространства проведения школьных событий праздников, церемоний, торжественных линеек, творческих вечеров;

- совместная с обучающимися разработка, создание и популяризация символики школы (флаг, гимн, эмблема, логотип, элементы школьного костюма и т.п.), используемой как повседневно, так и в торжественные моменты;

-акцентирование внимания обучающихся на важных для воспитания ценностях, правилах, традициях, укладе школы (стенды, плакаты, инсталляции и др.).

МОДУЛЬ 10. Самоуправление

Реализация воспитательного потенциала системы ученического самоуправления в общеобразовательной организации предусматривает:

-организацию и деятельность органов ученического самоуправления (совет актива), избранных обучающимися;

- участие представителей органов ученического самоуправления в разработке, обсуждении и реализации рабочей программы воспитания, календарного плана воспитательной работы, в анализе воспитательной деятельности в МБОУ «СОШ с. Танги-Чу» Поддержка детского самоуправления в школе помогает педагогам воспитывать в детях инициативность, самостоятельность, ответственность, трудолюбие, чувство собственного достоинства, а школьникам – предоставляет широкие возможности для самовыражения и самореализации. Это то, что готовит их к взрослой жизни. Поскольку учащимся младших и подростковых классов не всегда удается самостоятельно организовать свою деятельность, детское самоуправление иногда и на время может трансформироваться в детско-взрослое самоуправление.

МОДУЛЬ 11.

Профориентация

Совместная деятельность педагогических работников и обучающихся по направлению «Профориентация» включает профессиональное просвещение, диагностику и консультирование по вопросам профориентации, организацию профессиональных проб обучающихся.

Реализация воспитательного потенциала профориентационной работы школы предусматривает:

- профориентационные игры: расширяющие знания обучающихся о профессиях, способах выбора профессий, особенностях, условиях той или иной профессиональной деятельности;

- циклы профориентационных часов, направленных на подготовку обучающегося к осознанному планированию и реализации своего профессионального будущего;

- экскурсии на предприятия города, дающие начальные представления о существующих профессиях и условиях работы;

- проведение профессиональных проб.

КРАТКАЯ ХАРАКТЕРИСТИКА ВАРИАТИВНЫХ МОДУЛЕЙ

МОДУЛЬ 12.

Духовно-нравственное воспитание и развитие подрастающего поколения

Чеченской Республики»

Реализация воспитательного потенциала Единой концепции духовно-нравственного воспитания и развития подрастающего поколения Чеченской Республики предусматривает:

- формирование гражданского общества на основе духовно-нравственных ценностей, гуманизма и патриотизма;
- воспитание подрастающего поколения на принципе стабильности и неизменности общественного строя, согласно которому существующий общественный строй необходимо оберегать;
- создание единого центра (координационно-консультативного института) по реализации мер, направленных на духовное возрождение общества;
- формирование у молодого поколения нравственного абсолютизма, согласно которому существуют вечные и незыблемые общечеловеческие идеалы и ценности;
- популяризация традиционных духовных, нравственных и культурных ценностей через литературу, живопись, музыку, театральное искусство, науку и образование;
- воспитание подрастающего поколения на основе обычаев и традиций народов Чеченской Республики, примерах нравственных идеалов российской и мировой истории;
- формирование ответственного поведения, умения противостоять чуждым идеям и асоциальным проявлениям;
- развитие навыков здорового образа жизни, самодисциплины;
- формирование любви к Родине и гордости за свою страну;
- воспитание подрастающего поколения на основе ценностей, заложенных в Конституции Российской Федерации, обычном праве народов Чеченской Республики и традиционных учениях духовных лидеров.

3. ОРГАНИЗАЦИОННЫЙ РАЗДЕЛ

3.1. Общие требования к условиям реализации программы воспитания

Программа воспитания реализуется посредством формирования социокультурного воспитательного пространства при соблюдении условий создания уклада, отражающего готовность всех участников образовательных отношений руководствоваться едиными принципами и регулярно воспроизводить наиболее ценные воспитательно-значимые виды совместной деятельности. Уклад школы направлен на сохранение преемственности принципов воспитания на всех уровнях общего образования:

- обеспечение личносно развивающей предметно-пространственной среды, в том числе современное материально-техническое обеспечение, методические материалы и средства обучения;
- наличие профессиональных кадров и готовность педагогического коллектива к достижению целевых ориентиров Программы воспитания;
- взаимодействие с родителями (законными представителями) по вопросам воспитания;
- учет индивидуальных особенностей обучающихся (возрастных, физических, психологических, национальных и пр.).

Особенности организации воспитательной деятельности

Организация воспитательной деятельности опирается на школьный уклад, сложившийся на основе согласия всех участников образовательных отношений относительно содержания, средств, традиций, особенностей воспитательной деятельности, выражающий самобытный облик школы, ее «лицо» и репутацию в окружающем социуме, образовательном пространстве.

Уклад задает и удерживает ценности воспитания, определяет принципы и традиции воспитания, нравственную культуру взаимоотношений, поведения участников воспитательного процесса, взрослых и детских сообществ, в том числе за пределами школы, в сетевой среде, характеристики воспитывающей среды в школе в целом и локальных воспитывающих сред, воспитывающих деятельности и практик.

Кадровое обеспечение реализации Рабочей программы воспитания школы:

№ п/п	Предмет, должность	ФИО полностью	Дата рождения	Образование (в./с/п), (название ОУ), когда окончили (год). Номер диплома	Общ. стаж	Эл.адр.	телефон
1.	И о директора	Манаева Эльза Салмановна	27.12.1991	Высшее ЧГУ. 2013 г. КФ № 85364	10 л.	elzza.manaeva@b k.ru	8928 944-52-52
2.	Зам. директора по УВР	Ташаева Майдат Тапаевна	01.03.1964	Высшее МГПИ им. В.И.Ленина, 1988	44 л.	Maidat.tashaeva.6 4@mail.ru	8928 087-91-32
3.	Советник директора по ВВДО О Методист НК	Магамаева Таисия Мусаевна	24.12.1986	2005. СПО Грозненский педколледж. ВО. ЧГУ. Филология 2020 г. СБ 3054273	20 л	astemirova_tt@m ail.ru	8966-723-00-72
4.	Зам. директора по ВР	Азимова Амнат Лемаевна	12.06.1998	ВО. ЧГПУ Экономика. Финансы и кредит	5 л	amina.azimova98 @mail.ru	8909 522-24-52
5.	Зам. директора по информатизации	Джамбулатов Адам Арсенович	11.10.2004	с/п. ЧГПОУ Чеченский многопрофильный колледж. 2020 г.	3 г	hayrullahdzhamb ulatov@mail.ru	8967 076-57-57
6.	Руководитель ОБЖ. Учитель физкультуры	Джамбулатов Арсен Вахаевич	07.09.1979	с/п. Гудермесское пед.училище. 2006 г. СБ 3057217	25 г	arsen-1979@mail.ru	8966-721-83-47
7.	Педагог-организатор ДНВ	Даргаева Анзор Султанович	29.01.1975	Духовное образовательное учреждение исламское медресе им. Висхана Гебертаева. 2014 г. А № 00124	10 л.	Anzor.dargaev.22 @mail.ru	8938 911-09-75

8.	Учитель русского языка и литературы	Кушалиева Малика Аслановна	14.03. 2002	ЧГПУ 2024 г. 109505 0017693	1	Kushalitvaa20@gmail.com	8995 950-10-14
9.	Учитель русского языка и литературы	Астемирова Иисита Руслановна	25.01. 1994	Высшее. ЧГПУ 2018 102005 0669246. 2018 г. Институт профессионал ьного образования и развития» г. Рязань 622407939793	9 л.	astemirovaiisata@mail.ru	8928-647-45-85
10.	Учитель русского языка и литературы	Кагирова Табарик Ширвановна	06.06. 1965	Высшее ЧИГУ. 1989.	41 л	mailto.tabarikkagirova15@gmail.com	8965 966-38-10
11.	Учитель русского языка и литературы	Кагирова Марина Ширваниевна	09.11. 1976	2006 г. ЧГПИ. ВСГ 0469467	25 г	Marinakagirova095@gmail.com	8938 912-37-55
12.	Учитель чеченс кого языка и литературы	Мусаева Марема Бековна	18.01. 1977	2010 г. ЧГУ. ВСГ 5407022	30 л	musaevamaraym4@mail.ru	8928 948-17-99
13.	Учитель чеченс кого языка и литературы	Исаева Зайнап Мадешовна		2007 г. ЧГУ. ВСГ 2218878	35 г		8963-590-98-53

14.	Учитель английского языка	Вахаева Петимат Сайд- Адлановна	27.12. 1978	2007 г. Грозненский педколледж. АК 1300647	9 л.	Vakhaeva.petimat 27@mail.ru	8938-018-68-97
15.	Учитель математики	Эдильсултанова Хава Руслановна	07.09. 2004	Студентка	2	edilsultanova@icloud.com	8965 966-45-93
16.	Учитель математики	Зизиев Адам Абоязидович	19.08. 1990	ВО. ФГБОУ ВПО 2013 г. Волгоградский государственный социально-педагогический университет	10		
17.	Учитель математики	Темирсултанов Артур Ризванович	01.02. 2004	Студент 2 курса ЧГУ им.А.А.Кадырова.	2	arturbenoevskiy0 95@cloud.com	8966 852-62-62
18.	Учитель истории и обществ. возн.	Асламбекова Марха Вахидовна	03.05. 1989	2015. Грозненский педколледж. «История» 20 СПА 0000889	16	marxa.aslambekova @mail.ru	8966-722-12-90
19.	Учитель истории и обществ. возн.	Мусаева Мадина Исаевна	15.04. 2001	2023. ЧГПУ. 102005 0010630	8 л	Haim14152016@ gmail.com	8964-067-70-73
20.	Учитель географии. Педагог- организатор.	Азимова Хеда Лемаевна	17.10. 2001	ВО.ЧГПУ 2023г. 102005 0011442	0	Azimova1710200 1@mail.ru	8995 954-15-73
21.	Учитель химии	Абдулазимова Лариса Абубакаровна	01.05. 1994	ВО. ЧГУ. 2016 г. 102005 0447421	10		
22.	Учитель технологии	Момсарова Мубарик Супьяновна	04.01. 1968	ЧИГПИ 1995 НВ № 625895	39 л	mubarik1968@mail.ru	8928 001-75-60
23.	Учитель ИЗО	Гарсиева Сацита Хамзатовна	01.07. 2002	ЧГПУ 2022 г. 102005 0139147	1	Gar.sieva@mail.ru	8938 000-16-93

Директор	Манаева Эльза Салмановна
Заместитель директора по учебной работе	Ташаева Майдат Тапаевна
Заместитель директора по воспитательной работе	Азимова Аминат Лемаевна
Заместитель директора по МР	Ташаева Майдат Тапаевна
Социальный педагог	Асламбекова Марха Вахидовна
Педагог - психолог	
Число учителей	из них:20 С высшей квалификационной категорией –1 С первой квалификационной категорией – Соответствие занимаемой должности – Педагог наставник – (при наличии) Педагог методист – (при наличии)
Классные руководители	Азимова Хеда Лемаевна , Магамаева Таисия Мусаевна

Нормативно-методическое обеспечение реализации Программы воспитания

Управление качеством воспитательной деятельности в школе связывается, прежде всего, с качеством ее нормативно-правового обеспечения:

1. Положение о классном руководителе;
2. Положение о дежурстве;
3. Положение о методическом объединении;
4. Положение о комиссии по урегулированию споров между участниками образовательных отношений;
5. Положение о Совете профилактики правонарушений;
6. Положение о родительском комитете;
7. Положение о социально-психологической службе;
8. Положение о школьной службе медиации;
9. Положение об организации дополнительного образования;
10. Положение о внеурочной деятельности обучающихся;
11. Положение о школьном ученическом самоуправлении;
12. Правила внутреннего распорядка для обучающихся;
13. Положение о первичном отделении общероссийской общественно-государственной детско-юношеской организации «Российское движение обучающихся»;
14. Положение о школьном спортивном клубе.

С 2022 года в соответствии с принятыми поправками к федеральному закону № 273 «Об образовании в Российской Федерации» по вопросам воспитания обучающихся определена система организации воспитательной работы в сфере образования:

1. Федеральный закон от 14.07.2022 № 298-ФЗ «О внесении изменений в Федеральный закон «Об образовании в Российской Федерации».
2. Основная образовательная программа СОО в соответствии с ФОП;
3. План работы школы на учебный год;
4. Календарный учебный график СОО;
5. Рабочие программы педагогов, как часть основной образовательной программы СОО;
6. Должностные инструкции специалистов, отвечающих за организацию воспитательной деятельности в ОО;
7. Документы, регламентирующие воспитательную деятельность в ОО (штатное расписание, обеспечивающее кадровый состав, реализующий воспитательную деятельность в ОО).

3.3. Требования к условиям работы с обучающимися с особыми образовательными потребностями

В настоящее время в МБОУ «СОШ с. Танги-Чу» нет детей с ОВЗ в старшей школе, но для обучения детей с ОВЗ созданы все условия для учебно-воспитательного процесса.

Для детей с ОВЗ предусмотрены мероприятия на разных уровнях.

На уровне воспитывающей среды: строится как максимально доступная для детей с ОВЗ; событийная воспитывающая среда обеспечивает возможность включения каждого ребенка в различные формы жизни детского сообщества; рукотворная воспитывающая среда обеспечивает возможность демонстрации уникальности достижений каждого обучающегося с ОВЗ.

На уровне общности: формируются условия освоения социальных ролей, ответственности и самостоятельности, сопричастности к реализации целей и смыслов сообщества, приобретается опыт развития отношений между обучающимися, родителями (законными представителями), педагогами. Детская и детско-взрослая общности в инклюзивном образовании развиваются на принципах заботы, взаимоуважения и сотрудничества в совместной деятельности.

На уровне деятельности: педагогическое проектирование совместной деятельности в классе, в разновозрастных группах, в малых группах детей, в детско-родительских группах обеспечивает условия освоения доступных навыков, формирует опыт работы в команде, развивает активность и ответственность каждого обучающегося в социальной ситуации его развития.

На уровне событий: проектирование педагогами ритмов учебной работы, отдыха, праздников и общих дел с учетом специфики социальной и культурной ситуации развития каждого ребенка с ОВЗ обеспечивает возможность его участия в жизни класса, школы, событиях группы, формирует личностный опыт, развивает самооценку и уверенность в своих силах.

Особыми задачами воспитания обучающихся с ОВЗ являются:

1. налаживание эмоционально-положительного взаимодействия с окружающими для их успешной социальной адаптации и интеграции в общеобразовательной организации;
2. формирование доброжелательного отношения к обучающимся и их семьям со стороны всех участников образовательных отношений;
3. построение воспитательной деятельности с учётом индивидуальных особенностей и возможностей каждого обучающегося;
4. обеспечение психолого-педагогической поддержки семей обучающихся, содействие повышению уровня их педагогической, психологической, медико-социальной компетентности.

При организации воспитания обучающихся с особыми образовательными потребностями необходимо ориентироваться на:

5. формирование личности ребёнка с особыми образовательными потребностями с использованием соответствующих возрасту и физическому и (или) психическому состоянию методов воспитания;
6. создание оптимальных условий совместного воспитания и обучения обучающихся с особыми образовательными потребностями и их сверстников, с использованием вспомогательных средств и педагогических приёмов, организацией совместных форм работы воспитателей, педагогов-психологов, учителей-логопедов, учителей-дефектологов;
7. личностно-ориентированный подход в организации всех видов деятельности обучающихся с особыми образовательными потребностями.

3.4. Система поощрения социальной успешности и проявлений активной жизненной позиции обучающихся

Система поощрения проявлений активной жизненной позиции и социальной успешности обучающихся призвана способствовать формированию у обучающихся ориентации на активную жизненную позицию, инициативность, максимально вовлекать их в совместную деятельность в воспитательных целях. Система проявлений активной жизненной позиции и поощрения социальной успешности обучающихся строится на принципах:

– публичности, открытости поощрений (информирование всех обучающихся о награждении, проведение награждений в присутствии значительного числа обучающихся);

– соответствия артефактов и процедур награждения укладу общеобразовательной организации, качеству воспитывающей среды, символике общеобразовательной организации;

– прозрачности правил поощрения (наличие положения о награждениях, неукоснительное следование порядку, зафиксированному в этом документе, соблюдение справедливости при выдвижении кандидатур);

– регулирования частоты награждений (недопущение избыточности в поощрениях, чрезмерно больших групп поощряемых и другое);

– сочетания индивидуального и коллективного поощрения (использование индивидуальных и коллективных наград даёт возможность стимулировать индивидуальную и коллективную активность обучающихся, преодолевать межличностные противоречия между обучающимися, получившими и не получившими награды);

– привлечения к участию в системе поощрений на всех стадиях родителей (законных представителей) обучающихся, представителей родительского сообщества, самих обучающихся, их представителей (с учётом наличия ученического самоуправления), сторонних организаций, их статусных представителей;

– дифференцированности поощрений (наличие уровней и типов наград позволяет продлить стимулирующее действие системы поощрения).

Формы поощрения проявлений активной жизненной позиции обучающихся и социальной успешности: индивидуальные и групповые портфолио, рейтинги, благотворительная поддержка.

Ведение портфолио отражает деятельность обучающихся при её организации и регулярном поощрении классными руководителями, поддержке родителями (законными представителями) по сборанию (накоплению) артефактов, фиксирующих и символизирующих достижения обучающегося.

Рейтинги формируются через размещение имен (фамилий) обучающихся или названий (номеров) групп обучающихся, классов в последовательности, определяемой их успешностью, достижениями.

Благотворительная поддержка обучающихся, групп обучающихся (классов) может заключаться в материальной поддержке проведения в образовательной организации воспитательных дел, мероприятий, проведения внешкольных мероприятий, различных форм совместной деятельности воспитательной направленности, в индивидуальной поддержке нуждающихся в помощи обучающихся, семей, педагогических работников.

Благотворительность предусматривает публичную презентацию благотворителей и их деятельности.

Использование рейтингов, их форма, публичность, привлечение благотворителей, в том числе из социальных партнёров, их статус, акции,

деятельность должны соответствовать укладу общеобразовательной организации, цели, задачам, традициям воспитания, согласовываться с представителями родительского сообщества во избежание деструктивного воздействия на взаимоотношения в образовательной организации.

3.5. Анализ воспитательного процесса и результатов воспитания

Анализ воспитательного процесса осуществляется в соответствии с целевыми ориентирами результатов воспитания, личностными результатами обучающихся на уровнях начального общего, основного общего, среднего общего образования, установленными соответствующими ФГОС.

Основным методом анализа воспитательного процесса в МБОУ «СОШ с. Танги-Чу» является ежегодный самоанализ воспитательной работы с целью выявления основных проблем и последующего их решения с привлечением (при необходимости) внешних экспертов, специалистов.

Планирование анализа воспитательного процесса включается в календарный план воспитательной работы.

Основные принципы самоанализа воспитательной работы:

- взаимное уважение всех участников образовательных отношений;
- приоритет анализа сущностных сторон воспитания ориентирует на изучение прежде всего не количественных, а качественных показателей, таких как сохранение уклада образовательной организации, содержание и разнообразие деятельности, стиль общения, отношений между педагогическими работниками, обучающимися и родителями;
- развивающий характер осуществляемого анализа ориентирует на использование его результатов для совершенствования воспитательной деятельности педагогических работников (знания и сохранения в работе цели и задач воспитания, умелого планирования воспитательной работы, подбора видов, форм и содержания совместной деятельности с обучающимися, коллегами, социальными партнёрами);
- распределённая ответственность за результаты личностного развития обучающихся ориентирует на понимание того, что личностное развитие – это результат как организованного социального воспитания, в котором образовательная организация участвует наряду с другими социальными институтами, так и стихийной социализации, и саморазвития. Основное направление анализа воспитательного процесса- результаты воспитания, социализации и саморазвития обучающихся. Критерием, на основе которого осуществляется данный анализ, является динамика личностного развития обучающихся в каждом классе.

Анализ проводится классными руководителями вместе с заместителем директора по воспитательной работе (советником директора по воспитанию, педагогом-психологом, социальным педагогом) с последующим обсуждением

результатов на методическом объединении классных руководителей.

Итогом самоанализа является перечень выявленных проблем, над решением которых предстоит работать педагогическому коллективу.

Итоги самоанализа оформляются в виде отчёта, составляемого заместителем директора по воспитательной работе в конце учебного года, рассматриваются и утверждаются педагогическим советом МБОУ «СОШ с. Танги-Чу».

Основные направления анализа воспитательного процесса:

Результаты воспитания, социализации и саморазвития обучающихся.

Критерием, на основе которого осуществляется данный анализ, является динамика личностного развития обучающихся в каждом классе.

Анализ проводится классными руководителями вместе с заместителем директора по воспитательной работе с последующим обсуждением результатов на методическом объединении классных руководителей или педагогическом совете. Способом получения информации о результатах воспитания, социализации и саморазвития, обучающихся является педагогическое наблюдение в рамках оценочных процедур ВСОКО. Внимание педагогических работников сосредотачивается на вопросах: какие проблемы, затруднения в личностном развитии обучающихся удалось решить за прошедший учебный год; какие проблемы, затруднения решить не удалось и почему; какие новые проблемы, трудности появились, над чем предстоит работать педагогическому коллективу.

2. Состояние организуемой совместной деятельности обучающихся и взрослых.

Критерием, на основе которого осуществляется данный анализ, является наличие в школе интересной, событийно насыщенной и личностно развивающей совместной деятельности обучающихся и взрослых.

Анализ проводится заместителем директора по воспитательной работе, классными руководителями с привлечением актива родителей (законных представителей) обучающихся, актива совета обучающихся. Способами получения информации о состоянии организуемой совместной деятельности обучающихся и педагогических работников могут быть анкетирования и беседы с обучающимися и их родителями (законными представителями), педагогическими работниками, представителями совета обучающихся. Результаты обсуждаются на заседании методических объединений классных руководителей или педагогическом совете. Внимание сосредотачивается на вопросах, связанных с качеством:

- проводимых общешкольных основных дел, мероприятий;
- деятельности классных руководителей и их классов;
- реализации воспитательного потенциала урочной деятельности;

- организуемой внеурочной деятельности обучающихся;
- внешкольных мероприятий;
- создания и поддержки воспитывающей предметно-пространственной среды;
- взаимодействия с родительским сообществом;
- внешкольных мероприятий;
- деятельности ученического самоуправления;
- деятельности по профилактике и безопасности;
- реализации потенциала социального партнерства;
- деятельности по профориентации обучающихся;
- действующих в школе детских общественных объединений;
- работы школьных медиа;
- работы школьного музея (музеев);
- добровольческой деятельности обучающихся;
- работы школьных спортивных клубов;
- работы школьного театра (театров).

Итогом самоанализа является перечень выявленных проблем, над решением которых предстоит работать педагогическому коллективу.

Итоги самоанализа оформляются в виде отчета, составляемого заместителем директора по воспитательной работе (совместно с советником директора по воспитательной работе) в конце учебного года, рассматриваются и утверждаются педагогическим советом.

2.5. Программа коррекционной работы, включающая организацию работы с обучающимися с ограниченными возможностями здоровья и инвалидами

На момент разработки основной образовательной программы среднего общего образования обучающиеся с ограниченными возможностями здоровья и инвалиды в МБОУ «СОШ с. Танги-Чу» не имеются. При зачислении данных категорий обучающихся администрацией и педагогическим коллективом школы разрабатывается Программа коррекционной работы, включающая организацию работы с обучающимися с ограниченными возможностями здоровья и инвалидами, в ООП СОО вносятся изменения в соответствии с законодательствами Российской Федерации.

Вместе с тем педагогическим коллективом разработана **Программа коррекционной работы на уровне среднего общего образования для школьников, оказавшихся в трудной жизненной ситуации, а также обучающихся с трудностями в обучении и социализации**

Цели и задачи программы коррекционной работы с обучающимися, оказавшимися в трудной жизненной ситуации, а также обучающихся с трудностями в обучении и социализации на уровне среднего общего образования (далее – Программа).

В основу Программы положены общедидактические и специальные принципы общей и специальной педагогики. Общедидактические принципы включают принцип научности; соответствия целей и содержания обучения государственным образовательным стандартам; соответствия дидактического процесса закономерностям учения; доступности и прочности овладения содержанием обучения; сознательности, активности и самостоятельности обучающихся при руководящей роли учителя; принцип единства образовательной, воспитательной и развивающей функций обучения.

Цель Программы — разработка системы комплексной психолого-педагогической и социальной помощи обучающимся с особыми образовательными потребностями.

Цель определяет задачи:

- создание условий для успешного освоения программы и прохождения итоговой аттестации;
- обеспечение непрерывной развивающей работы в единстве урочной и внеурочной деятельности;
 - выявление профессиональных склонностей, интересов подростков с особыми образовательными потребностями; проведение работы по их профессиональному консультированию, профессиональной ориентации, профессиональному самоопределению;
 - проведение информационно-просветительских мероприятий.

Перечень и содержание комплексных, индивидуально ориентированных мероприятий, включающих использование индивидуальных методов обучения и воспитания, проведение индивидуальных и групповых занятий.

В школе построена работа с обучающимися по профилактике и коррекции трудностей в обучении двух направлений:

- Работа с детьми особых образовательных потребностей,
- Работа с детьми, испытывающими трудности при изучении учебных предметов.

Работа ведется по методическим рекомендациям Института стратегии развития образования Российской академии образования Министерства Просвещения Российской Федерации.

Работа с детьми особых образовательных потребностей

Выделены четыре группы детей особых образовательных отношений:

- Дети с ограниченными возможностями здоровья,
- Дети со склонностью к девиантному поведению,
- Дети с трудностями адаптации к обучению и к учебному коллективу,
- Дети мигрантов.

В образовательной организации ведется работа по профилактике девиантного поведения и работа по устранению и предупреждению трудностей адаптации к обучению и к учебному коллективу. Обучающихся с ОВЗ и детей-мигрантов в образовательной организации нет. При появлении представителей данных групп администрацией и педагогическим коллективом Программа дополняется.

Работа с детьми со склонностью к девиантному поведению

В организации проводится регулярная работа по выявлению детей со склонностью к девиантному поведению. При выявлении такого ребенка на основании ниже представленной дорожной карты составляется своя индивидуальная программа, так как одинаковых путей решения проблемы нет. Основными ответственными лицами за деятельностью данного направления являются педагог-психолог и классный руководитель. Классный руководитель своевременно сигнализирует о возможном появлении ребенка с указанной проблемой администрации для коррекции поведения обучающегося.

Направление деятельности	Особенности работы	Ответственный	Сроки
Мероприятия по профилактике появления детей с девиантным поведением			
Работа педагога-психолога	Создание системы специальных занятий по сохранению психического здоровья, развитию умений контролировать свое эмоциональное состояние и настроение, спокойно разрешать конфликты	Педагог-психолог	По плану
Дополнительное образование, система воспитательной работы	Факультативные курсы, мероприятия интеллектуальной и творческой направленности соревновательного характера, социальные проекты	Администрация	По плану

Выявление детей, склонных к девиантному поведению			
Наблюдение за детским коллективом, выявление детей, склонных к девиантному поведению	Выявление склонности поведения в соответствии с методическими рекомендациями	Классный руководитель, учитель-предметник, узкие специалисты	Ежедневно
Выявление причин возникновения девиантного поведения	Проведение анкетирования, опросов учителей и родителей	Классный руководитель, педагог-психолог	Индивидуально, при выявлении ребенка, склонного к девиантному поведению
Мероприятия по коррективке поведения			
Встреча психолога с педагогами	Работа с коллективом по осознанию собственной профессиональной ответственности за решение проблемы, принятие того факта, что при общих типологических характеристиках проявления девиантного поведения у школьников нет одинаковых путей решения этой проблемы	Педагог-психолог	Индивидуально, при выявлении ребенка, склонного к девиантному поведению
Комплексное обследование ребенка	Обследование этих детей специалистами; выявление динамики развития присущих им особенностей и приоритетных линий поведения	Педагог-психолог, классный руководитель, узкие специалисты	Индивидуально, при выявлении ребенка, склонного к девиантному поведению
Построение индивидуальной программы коррекции девиантного поведения	Разработка индивидуального учебного плана (при наличии трудностей и проблем учебной деятельности), а также системы воспитательных мероприятий, направленных на коррекцию взаимоотношений со сверстниками, развитие правил	Педагог-психолог, классный руководитель	Индивидуально, при выявлении ребенка, склонного к девиантному поведению

	совместной деятельности и общения, формирование волевых и регулятивных способностей		
Методическое сопровождение педагогов			
Создание индивидуальных учебных планов, программ, учебных модулей, учитывающих специфику трудностей данной группы обучающихся	Например, учебные модули по формированию смыслового чтения, грамотного письма; проблем изучения математики; развитию информационной культуры и др.	Администрация	Индивидуально, при выявлении ребенка, склонного к девиантному поведению
Методика урока	Использование новых форм и методов организации обучения, обеспечивающих становление инициативы и самостоятельности обучающихся, имеющих склонность к девиантному поведению (опыты, исследования, игры, дискуссии, проектная деятельность)	Администрация	Индивидуально, при выявлении ребенка, склонного к девиантному поведению
Методика работы на уроке и вне урока	Организация разных видов совместной и коллективной деятельности с целью формирования произвольной деятельности и волевых черт характера, лидерских качеств особенных детей	Педагог-психолог	Индивидуально, при выявлении ребенка, склонного к девиантному поведению
Методическое занятие с психологом	помощь психолога учительскому коллективу в создании (восстановлении) доверительных	Педагог-психолог	Индивидуально, при выявлении ребенка, склонного к девиантному поведению

	отношений с учащимися		
Работа с родителями (законными представителями)	Создание плана совместной деятельности по решению проблем прогулов школьных занятий, низкого уровня познавательных интересов	Педагог-психолог, классный руководитель	Индивидуально, при выявлении ребенка, склонного к девиантному поведению
Итоги работы, коррекция программы			
Мониторинг поведения	Выявление прогресса или регресса по программе работы	Педагог-психолог	Индивидуально, при выявлении ребенка, склонного к девиантному поведению

Работа с детьми, испытывающими трудности при изучении учебных предметов

Важнейшей задачей педагогического коллектива ОО является рефлексивный анализ трудностей учения и своевременная корректировка своей деятельности по их устранению.

Причинами трудности у обучающихся при изучении учебных предметов могут являться:

- низкий уровень осознанного владения базовой научной терминологией;
- несформированность умения применять полученные знания при решении учебных и практических задач;
- низкий уровень развития познавательных и коммуникативных универсальных учебных действий;
- недостаточный уровень развития умений контрольно-оценочной деятельности.

Качественный процесс предупреждения и устранения трудностей учебной деятельности возможен, если учитель будет готов:

- конструировать дидактический процесс в соответствии с требованиями ФГОС СОО к содержанию образования (предметным, метапредметным и личностным достижениям обучающегося) и к технологии образования, построенной на приоритете деятельностной составляющей обучения, то есть на применении полученных знаний;
- обеспечить систематическую педагогическую помощь (внимание и поддержку) обучающимся разных групп успешности, целью которой становится индивидуально-дифференцированная работа по предупреждению трудностей и

обеспечению перспективного развития каждого обучающегося в соответствии с уровнем его успешности;

- создать условия для непосредственного участия обучающегося в контрольно-оценочной деятельности с целью становления регулятивных умений самоконтроля, самооценки и прогнозирования.

Группы обучающихся с разным уровнем успешности (система трех составляющих – предметных, метапредметных и личностных достижений):

- а) устойчиво успешные («отличники»),
- б) «хорошисты»;
- в) удовлетворительно успешные (неустойчиво успешные, «троечники»),
- г) устойчиво неуспешные («двоечники»).

Трудности встречаются обучающиеся любого уровня успешности, поэтому в индивидуальной поддержке и помощи нуждается каждый школьник.

Рекомендации для преодоления трудностей, учитывая их особенности у детей разных групп успешности

Устойчиво успешные («отличники»).

- обеспечение перспективного развития интеллектуальной деятельности (теоретического мышления, речи-рассуждения, готовности к решению творческих задач);

- особое внимание к развитию качеств рефлексии (объективная самооценка, критическое мышление, способность предвидеть трудности и ошибки, признание права других иметь собственное мнение);

- расширение участия в учебном диалоге, поисково-исследовательской деятельности, предъявление системы индивидуальных заданий на постановку гипотез, выбор доказательств;

- обогащение кругозора, возрастной эрудиции, углубление познавательных интересов и учебно-познавательных мотивов; восприятие процесса самообразования как «хобби»;

- создание условий для развития лидерских качеств, готовности к руководству совместной деятельностью со сверстниками с учетом культуры общения и правил толерантности.

«Хорошисты». Такая группа, как правило, не входит в зону особого внимания учителя. Трудности у «хорошистов» часто возникают с развитием универсальных учебных действий: при работе с графической информацией, конструировании рассуждения, вывода, решении творческих задач. Наблюдается постепенное снижение познавательных интересов и мотивов учения. Учитель должен понимать, что ученики-«хорошисты» нуждаются в постоянной индивидуальной помощи и поддержке.

Приоритетные направления педагогической поддержки:

- особое внимание к заданиям нестандартного характера, которые требуют использования анализа, сравнения, классификации и других универсальных действий;

- обеспечение условий для становления готовности отказаться от готового образца, самостоятельно конструировать алгоритм решения учебной задачи, осуществлять работу в ситуации альтернативы и выбора;

- создание учебных ситуаций, в которых проявляются такие качества субъекта учебной деятельности, как активность, инициативность, способность к импровизации и творчеству;

- особое внимание к заданиям, формирующим регулятивные умения контроля и самоконтроля, оценки и самооценки, предвидение трудностей и ошибок.

Неустойчиво успешные («троечники»):

Трудности изучения разных предметов вызваны разными причинами: недостаточным развитием памяти, внимания, преимущественным наглядно-образным мышлением, малым словарным запасом и примитивной связной речью. Многие «троечники» ответственно относятся к учению, но низкий уровень их общего развития, малая читательская активность, невнимание со стороны учителя – все это затормаживает их успешное обучение и развитие.

Приоритетные направления педагогической поддержки:

- особое внимание к совместно-распределительной деятельности с учителем по конструированию последовательности действий для решения учебной задачи;

- предоставление возможности работать в более низком темпе по сравнению с более успешными детьми;

- специальная работа по развитию памяти, внимания, сосредоточенности, чувственного восприятия;

- создание условий, стимулирующих общее развитие обучающегося

- развитие связной речи и логического мышления

- поиск ошибки, установление ее причины, сравнение полученного результата с учебной задачей, выбор ответа и т.п.;

- обеспечение развития лидерских качеств, умений осуществлять руководство небольшой группой одноклассников, оценивать свой вклад в общее дело.

Устойчиво неуспешные («двоечники»):

В эту группу входят дети, которые учатся на «3», но довольно часто получают «2». Индивидуально-дифференцированная работа с такими школьниками характеризуется, в основном, как натаскивание на предметные знания-умения.

Приоритетные направления педагогической поддержки:

- создание учителем индивидуальных планов работы с неуспевающими учениками в рамках зоны ближайшего развития, то есть в ситуации постоянной помощи педагога;
- учет темпа деятельности и объема выполняемых заданий; постепенное их увеличение;
- особое внимание к развитию смыслового чтения, к работе с наглядно представленным материалом, к принятию и следованию образца выполнения учебной задачи;
- создание условий, стимулирующих общее развитие обучающегося, расширение его кругозора и формирование познавательных интересов (участие в дополнительном образовании, совместной деятельности с одноклассниками).

При возникновении у обучающегося трудностей в обучении учителем-предметников составляется индивидуальный маршрут на основе вышеуказанных направлений работы в зависимости от группы.

Система комплексного психолого-социального сопровождения и поддержки обучающихся с особыми образовательными потребностями

Для реализации требований к Программе, обозначенных в ФГОС, может быть создана рабочая группа, в которую наряду с основными педагогами целесообразно включить следующих специалистов: педагога-психолога, социального педагога, заместителя директора по ВР.

При выявлении обучающихся, попавших в трудную жизненную ситуацию, а также обучающихся с трудностями в обучении и социализации Программа разрабатывается поэтапно:

- на **подготовительном этапе** определяется нормативно-правовое обеспечение коррекционной работы, анализируется состав обучающихся, попавших в сложную жизненную ситуацию, их особые образовательные потребности; сопоставляются результаты обучения этих подростков на предыдущем уровне образования; создается фонд методических рекомендаций по обучению данных категорий обучающихся.
- на **основном этапе** разрабатываются общая стратегия обучения и воспитания обучающихся; раскрываются направления и ожидаемые результаты коррекционной работы, Особенности содержания индивидуально-ориентированной работы могут быть представлены в рабочих коррекционных программах.
- на **заключительном этапе** осуществляется внутренняя экспертиза программы, возможна ее доработка; проводится обсуждение хода реализации программы на школьных консилиумах, методических объединениях групп педагогов и специалистов, работающих с подростками; принимается итоговое решение.

Психологическое сопровождение обучающихся может осуществляться в рамках реализации основных направлений психологической службы образовательной организации.

Педагогу-психологу рекомендуется проводить занятия по комплексному изучению и развитию личности школьников. Кроме того, одним из направлений деятельности педагога-психолога на данном уровне обучения является психологическая подготовка школьников к прохождению итоговой аттестации. Работа может быть организована фронтально, индивидуально и в мини-группах. Основные направления деятельности школьного педагога-психолога состоят в проведении психодиагностики; развитии и коррекции эмоционально-волевой сферы обучающихся; совершенствовании навыков социализации и расширении социального взаимодействия со сверстниками (совместно с социальным педагогом); разработке и осуществлении развивающих программ; психологической профилактике, направленной на сохранение, укрепление и развитие психологического здоровья обучающихся.

Помимо работы со школьниками педагог-психолог может проводить консультативную работу с педагогами, администрацией школы и родителями по вопросам, связанным с обучением и воспитанием обучающихся.

Механизм взаимодействия, предусматривающий общую целевую и стратегическую направленность работы педагогов

Механизм взаимодействия раскрывается во взаимодействии педагогов различного профиля.

Коррекционные занятия проводятся по индивидуально ориентированным планам в учебной и внеучебной деятельности.

В части, формируемой участниками образовательных отношений, возможно включение часов на работу с педагогом-психологом, индивидуальные занятия с педагогами и др. Такие занятия также проводятся в учебной внеурочной деятельности в различных группах: классе, параллели, на уровне образования.

Специалисты и педагоги с участием самих обучающихся и их родителей (законных представителей) разрабатывают индивидуальные учебные планы с целью развития потенциала школьников.

Планируемые результаты работы с обучающимися с особыми образовательными потребностями

В итоге проведения коррекционной работы обучающиеся осваивают основную образовательную программу СОО.

Результаты обучающихся на уровне среднего образования демонстрируют готовность к последующему профессиональному образованию и достаточные способности к самопознанию, саморазвитию, самоопределению.

Планируется совершенствование личностных, регулятивных, познавательных и коммуникативных компетенций, что позволит школьникам

освоить основную образовательную программу, успешно пройти итоговую аттестацию и продолжить обучение в выбранных профессиональных образовательных организациях разного уровня.

Личностные, метапредметные и предметные результаты должны быть достигнуты в соответствии с требованиями к ООП СОО в целом.

3. Организационный раздел

3.1. Учебный план

Учебный план - документ, который определяет перечень, трудоемкость, последовательность и распределение по периодам обучения учебных предметов, курсов, дисциплин (модулей), практики, иных видов учебной деятельности, и формы промежуточной аттестации обучающихся согласно пункту 22 статьи 2 Федерального закона от 29 декабря 2012 г. № 273-ФЗ «Об образовании в Российской Федерации».

Учебный план обеспечивает реализацию требований ФГОС СОО, определяет общие рамки отбора учебного материала, формирования перечня результатов образования и организации образовательной деятельности.

Учебный план:

- фиксирует максимальный объем учебной нагрузки обучающихся;
- определяет перечень учебных предметов, курсов и время, отводимое на их освоение и организацию;
- распределяет учебные предметы, учебные курсы, учебные модули по классам и учебным годам.

Учебный план обеспечивает преподавание и изучение государственного языка Российской Федерации, а также возможность преподавания и изучения родного языка из числа языков народов Российской Федерации, из числа государственных языков республик Российской Федерации. На основании заявлений в учебный план включено изучение родного языка (чеченского), а также родной литературы (чеченской). Изучение родных языков и литературы осуществляется при делении на группы (при необходимости).

Учебный план среднего общего образования на 2025-2026 учебный год (далее - учебный план ООП СОО) является частью ООП СОО.

При составлении учебного плана ООП СОО согласно ч. 6.3 статьи 12 ФЗ «Об образовании в Российской Федерации» в обязательной части учебного плана предусмотрено непосредственное применение (в том числе и количество часов по ФУП) федеральных рабочих программ по учебным предметам «Русский язык», «Литература», «История», «Обществознание», «География» и «Основы безопасности и защиты Родины».

Учебный план ООП СОО на 2025-2026 учебный год на основании заявлений по выбору родителей (законных представителей) с ознакомлением обучающихся 10 класса включает изучение родного языка (чеченского) и родной литературы (чеченской).

Продолжительность учебного года в 10-11-х классах составляет 34 учебные недели.

Учебный план муниципального бюджетного общеобразовательного учреждения МБОУ «СОШ с. Танги-Чу» является нормативным документом, определяющим максимальный объем учебной нагрузки обучающихся, состав учебных предметов, учебное время, отводимое на освоение содержания образования по классам, учебным предметам.

Учебный план профиля обучения содержит 2 учебных предмета на углубленном уровне изучения из соответствующей профилю обучения предметной области.

Учебный план каждого профиля составлен с ориентацией на будущую сферу профессиональной деятельности, с учетом предполагаемого продолжения образования обучающихся, для чего были изучены намерения и предпочтения обучающихся и их родителей (законных представителей).

**Учебный план гуманитарного профиля с изучением родного языка
для 5-дневной учебной недели**

(для начавших обучение по программе СОО с 01.09.2025 г.)

Учебный предмет	Уровень	10 класс	11 класс	Всего	Форма промежуточной аттестации
		Кол-во часов	Кол-во часов		
Обязательная часть					
Русский язык	Б	2	2	4	Контрольная работа, диктант
Литература	У	5	5	10	Контрольная работа
Родной (чеченский) язык	Б	1	1	2	Диктант с грамматическим заданием
Родная (чеченская) литература	Б	2	2	4	Тестирование
Иностранный язык	Б	3	3	6	Контрольная работа
Алгебра и начала математического анализа	Б	2	3	6	Комплексная контрольная работа
Геометрия	Б	2	1	3	
Вероятность и статистика	Б	1	1	2	
Информатика	Б	1	1	2	Контрольная работа
Физика	Б	2	2	4	Контрольная работа
Химия	Б	1	1	2	Контрольная работа
Биология	Б	1	1	2	Контрольная работа
История	Б	2	2	4	Контрольная работа
Обществознание	У	4	4	8	Контрольная работа
География	Б	1	1	2	Контрольная работа
Основы безопасности и защиты Родины	Б	1	1	2	Контрольная работа
Физическая культура	Б	2	2	3	Сдача нормативов, тест
Индивидуальный проект		1		1	Защита проекта
Итого часов в обязательной части УП		34 (1156)	33 (1156)	67 (2312)	
Часть, формируемая участниками образовательных отношений					
Название курса		0	1	1	
Всего часов в неделю за курс		34	34	68	
Внеурочная деятельность: (часы внеурочной деятельности реализуются по отдельному плану)		102	102	204	
Учебные недели		34	34	34	
Общий объем ООП СОО		1258	1258	2516	

Учебный план естественно-научного профиля с изучением родного языка
для

**Учебный план универсального профиля с изучением родного языка
для 5-дневной учебной недели (с углубленным изучением биологии и
обществознания)**

(для начавших обучение по программе СОО с 01.09.2025 г.)

Учебный предмет	Уровень	10 класс	11 класс	Всего в неделю	Форма промежуточной аттестации
		Кол-во часов	Кол-во часов		
Обязательная часть					
Русский язык	Б	2	2	4	Контрольная работа, диктант
Литература	Б	3	3	6	Контрольная работа
Родной (чеченский) язык	Б	1	1	2	Диктант с грамматическим заданием
Родная (чеченская) литература	Б	2	2	4	Тестирование
Иностранный (английский) язык	Б	3	3	6	Контрольная работа
Алгебра и начала математического анализа	Б	2	3	5	Комплексная контрольная работа
Геометрия	Б	2	1	3	
Вероятность и статистика	Б	1	1	2	
Информатика	Б	1	1	2	Контрольная работа
Физика	Б	2	2	4	Контрольная работа
Химия	Б	1	1	2	Контрольная работа
Биология	У	4	4	8	Контрольная работа
История	Б	2	2	4	Контрольная работа
Обществознание	У	4	3,5	7,5	Контрольная работа
География	Б	1	1	2	Контрольная работа
Основы безопасности и защиты Родины	Б	1	1	2	Контрольная работа
Физическая культура	Б	1	2	3	Сдача нормативов, тест
Индивидуальный проект		1		1	Защита проекта
Итого часов в обязательной части УП		34	33,5	67,5	
Часть, формируемая участниками образовательных отношений					
Название курса		0	0,5	0,5	
Всего часов в неделю за курс		34	34	68	
Итого часов в год по УП		1156	1156	2312	
Внеурочная деятельность: (часы внеурочной деятельности реализуются по отдельному плану)		102	102	204	
Общий объем ООП СОО		1258	1258	2516	

3.2. План внеурочной деятельности.

Внеурочная деятельность является неотъемлемой и обязательной частью основной общеобразовательной программы.

Согласно ФГОС СОО через внеурочную деятельность реализуется основная образовательная программа (цели, задачи, планируемые результаты, содержание и организация образовательной деятельности при получении среднего общего образования). В соответствии с планом внеурочной деятельности создаются условия для получения образования всеми обучающимися.

Количество часов, выделяемых на внеурочную деятельность, за два года обучения на уровне среднего общего образования составляет не более 700 часов. Величину недельной образовательной нагрузки, реализуемой через внеурочную деятельность, определяют за пределами количества часов, отведенных на освоение обучающимися учебного плана. Для недопущения перегрузки обучающихся допускается перенос образовательной нагрузки, реализуемой через внеурочную деятельность, на периоды каникул.

План внеурочной деятельности в 10-11 классы

Направление внеурочной деятельности	Учебные курсы	Всего		
		10 класс	11 класс	Всего
Часть, рекомендуемая для всех обучающихся				
Информационно-просветительские занятия патриотической, нравственной и экологической направленности	Разговоры о важном	1	1	2
Занятия, направленные на удовлетворение профориентационных интересов и потребностей обучающихся	Россия - мои горизонты	1	1	2
Занятия, направленные на формирование функционально грамотной личности	Функциональная грамотность	1	1	2
Вариативная часть				
Курсы по выбору обучающихся	Спортивные кружки, секции			
Организационное обеспечение учебной деятельности, обеспечение благополучия обучающихся				
Итого часов в неделю		3	3	6
ИТОГО часов за год:		102	102	204

3.3. Календарный учебный график

Календарные периоды учебного года

Дата начала учебного года: 1 сентября 2025 года.

Дата окончания учебного года (10–11 классы): 26 мая 2026 года.

Продолжительность учебного года: 10 класс - 34 недели, 11 класс – определяется ежегодно в соответствии с расписанием государственной итоговой аттестации.

На основании пункта 3 Постановления Правительства Российской Федерации от 11 октября 2023 г. № 1678 «Об утверждении правил применения организациями, осуществляющими образовательную деятельность, электронного обучения, дистанционных образовательных технологий при реализации образовательных программ» реализация образовательных программ или их частей в образовательной организации может осуществляться с применением электронного обучения, дистанционных образовательных технологий, а также с применением исключительно электронного обучения, дистанционных образовательных технологий с учетом требований федеральных государственных образовательных стандартов и федеральных государственных требований, образовательных стандартов и требований, разрабатываемых самостоятельно в соответствии с частями 10 и 11 статьи 11 Федерального закона «Об образовании в Российской Федерации».

На основании п. 4. При применении электронного обучения организуется как отложенное во времени, так и в режиме реального времени взаимодействие обучающегося с педагогическим работником посредством использования баз данных, цифровых образовательных сервисов, информационных технологий, технических средств и информационно-телекоммуникационных сетей, при котором обучающийся самостоятельно выполняет задания в порядке, определенном педагогическим работником в том числе для осуществления контроля усвоения материала, в целях освоения обучающимся учебных предметов, учебных курсов и учебных модулей, предусмотренных образовательной программой.

**Календарный учебный график на 2025-2026 учебный год
по четвертям
(5-дневная учебная неделя)**

Учебные недели	понедельник	вторник	среда	четверг	пятница	суббота	Каникулы (дней)
	1 четверть						
1	1.09	2.09	3.09	4.09	5.09		
2	8.09	9.09	10.09	11.09	12.09		
3	15.09	16.09	17.09	18.09	19.09		
4	22.09	23.09	24.09	25.09	26.09		
5	29.09	30.09	1.10	2.10	3.10		
6	6.10	7.10	8.10	9.10	10.10		
7	13.10	14.10	15.10	16.10	17.10		
8	20.10	21.10	22.10	23.10	24.10		
	27.10	28.10	29.10	30.10	31.10	01.11.2025 рабочий день по производственному календарю	Осенние каникулы 9 календарных дней
	2 четверть						
9			5.11	6.11	7.11		
10	10.11	11.11	12.11	13.11	14.11		
11	17.11	18.11	19.11	20.11	21.11		
12	24.11	25.11	26.11	27.11	28.11		
13	1.12	2.12	3.12	4.12	5.12		
14	8.12	9.12	10.12	11.12	12.12		
15	15.12	16.12	17.12	18.12	19.12		
16	22.12	23.12	24.12	25.12	26.12		
	29.12	30.12	31.12	1.01	2.01		Зимние каникулы 12 календарных дней
	3 четверть						
17	12.01	13.01	14.01	15.01	16.01		
18	19.01	20.01	21.01	22.01	23.01		
19	26.01	27.01	28.01	29.01	30.01		
20	2.02	3.02	4.02	5.02	6.02		
21	9.02	10.02	11.02	12.02	13.02		
22	16.02	17.02	18.02	19.02	20.02		
23	23.02	24.02	25.02	26.02	27.02		
24	2.03	3.03	4.03	5.03	6.03		
25	9.03	10.03	11.03	12.03	13.03		
26	16.03	17.03	18.03	19.03	20.03		

27	23.03	24.03	25.03	26.03	27.03		
	30.03	31.03	1.04	2.04	3.04		Весенние каникулы 9 календарных дней
4 четверть							
28	6.04	7.04	8.04	9.04	10.04		
29	13.04	14.04	15.04	16.04	17.04		
30	20.04	21.04	22.04	23.04	24.04		
31	27.04	28.04	29.04	30.04	1.05		
	4.05	5.05	6.05	7.05	8.05		
32	11.05	12.05	13.05	14.05	15.05		
33	18.05	19.05	20.05	21.05	22.05		
34	25.05	26.05	27.05	28.05	29.05		Летние каникулы

Условные обозначения:

27.10	Каникулы
23.02	Выходные дни

Продолжительность учебных четвертей:

I четверть: 01.09.2025 г. - 24.10.2025 г. (8 учебных недель);

II четверть: 05.11.2025 г. - 30.12.2025 г. (8 учебных недель);

III четверть: 12.01.2025 г. - 27.03.2026 г. (10 учебных недель);

IV четверть – 06.04.2026 г. - 26.05.2026 г. (8 учебных недель).

Каникулы:

- 25.10.2025 г. - 4.11.2025г. - по окончании I четверти (осенние каникулы) (с учетом праздничных дней 3 и 4 ноября) – 9 календарных дней;

- 31.12.2025 г. - 11.01.2026 г. - по окончании II четверти (зимние каникулы) – 12 календарных дней;

- 28.03.2026 г. – 5.04.2026 г. - по окончании III четверти (весенние каникулы) – 9 календарных дней;

- 27.05.2026 г. - 31.08.2026 г. по окончании учебного года (летние каникулы).

При возникновении отдельных чрезвычайных ситуаций, в том числе военных действий, на отдельных территориях общеобразовательная организация может вводить дополнительные каникулы в течение учебного года с сентября по май со сдвигом учебного процесса на летние месяцы.

При возникновении отдельных чрезвычайных ситуаций, в том числе военных действий, на отдельных территориях общеобразовательная организация может вводить дополнительные каникулы в течение учебного года с сентября по май со сдвигом учебного процесса на летние месяцы.

В целях реализации учебного плана ООП в полном объеме рекомендуется использовать резервные часы программы.

Организация промежуточной аттестации

Промежуточная аттестация в 10 классе проводится с 13 апреля 2026 года по 13 мая 2026 года, в 11 классе с 6 апреля по 6 мая 2026 года, без прекращения образовательной деятельности по предметам учебного плана.

Форма промежуточной аттестации обучающихся по всем учебным предметам единая. ПА выставляется на основе результатов накопленной оценки и результатов ГКР (ВПР) в соответствии с рекомендациями Министерства образования и науки Чеченской Республики.

3.4. Календарный план воспитательной работы.

Календарный план воспитательной работы реализуется в рамках урочной и внеурочной деятельности.

Наряду с федеральным календарным планом воспитательной работы проводятся иные мероприятия согласно рабочей программе воспитания, по ключевым направлениям воспитания и дополнительного образования детей.

Календарный план воспитательной работы разработан на основе Федерального календарного плана воспитательной работы и с учётом региональной Концепции духовно-нравственного воспитания подрастающего поколения.

КАЛЕНДАРНЫЙ ПЛАН ВОСПИТАТЕЛЬНОЙ РАБОТЫ ШКОЛЫ НА 2025-2026 УЧЕБНЫЙ ГОД			
2025 год - Год защитника Отечества и 80-летия Победы в Великой Отечественной войне 2018-2027 гг. - Десятилетие детства в Российской Федерации 2022-2031 гг. - Десятилетие науки и технологий			
Дела, события, мероприятия	классы	Сроки реализации	Ответственные исполнители
ИНВАРИАНТНЫЕ МОДУЛИ			
МОДУЛЬ «УРОЧНАЯ ДЕЯТЕЛЬНОСТЬ»			
Интеграция воспитательных аспектов в учебные программы		Август	Классные руководители, предметники
Формирование культуры поведения и общения		В течение года	Классные руководители, учителя

			обществознание
Реализация системы наставничества		В течение года	Педагог-организатор, классные руководители
Развитие исследовательской активности учащихся		В течение года	Учителя-предметники, руководители НОУ
Использование воспитательного потенциала учебных материалов		В течение года	Учителя-предметники
Кураторство учебных проектов		В течение года	Учителя-предметники
Организация интеллектуальных онлайн-соревнований		В течение года	Учителя-предметники, педагог-организатор
День окончания Второй мировой войны (1945 г.)			Учителя истории
155 лет со дня рождения А.И. Куприна (1870 – 1938), русского писателя и переводчика.	10-11	07.09	Учителя литературы
День воинской славы России. Бородинское сражение русской армии под командованием М.И. Кутузова с французской армией (1812 г.)	10-11	08.09	Учителя истории
Международный день грамотности.	10-11	08.09	Учителя русского языка
День воинской славы России. День победы русской эскадры под командованием Ф.Ф. Ушакова над турецкой эскадрой у мыса Тендра (1790 год).	10-11	11.09	Учителя истории
День памяти жертв фашизма.	10-11	14.09	Учителя - предметники
День воинской славы России. День победы русских полков во главе с великим князем Дмитрием Донским над монголо-татарскими войсками в Куликовской битве (1380 год).	10-11	21.09	Учителя истории
230 лет со дня рождения Кондратия Фёдоровича Рылеева (1795-1826), русского поэта, общественного деятеля, декабриста	10-11	29.09	Учителя литературы
День Интернета в России	10-11	30.09	Учителя информатики
130 лет со дня рождения Сергея Александровича Есенина (1895-1925), русского поэта и писателя	10-11	03.10	Учителя литературы
День воинской славы России. День разгрома советскими войсками немецко-фашистских войск в битве за Кавказ (1943 год).	10-11	09.10	Учителя истории
675 лет со дня рождения Дмитрия I Ивановича (1350-1389), прозванного Донским за победу в Куликовской битве	10-11	12.10	Учителя истории

155 лет со дня рождения Ивана Алексеевича Бунина (1870-1953),	10-11	22.10	Учителя литературы
День воинской славы России. День разгрома советскими войсками немецко-фашистских войск в битве за Кавказ (1943)	10-11	09.10	Учителя истории
170 лет со дня рождения Ивана Владимировича Мичурина (1855-1935)	10-11	27.10	Учителя биологии
День памяти жертв политических репрессий.	10-11	30.10	Учителя истории
День воинской славы России. День проведения военного парада на Красной площади в городе Москве в ознаменование двадцать четвёртой годовщины Великой Октябрьской социалистической революции (1941 г.).	10-11	07.11	Учителя истории
Всемирный день качества.	10-11	13.11	Учителя технологии (труда)
Всероссийский день призывника.	10-11	15.11	Учитель предмета «Основы безопасности и защиты Родины»
80 лет со дня начала Нюрнбергского процесса (международного судебного процесса над главными нацистскими военными преступниками (20.11.1945- 01.10.1946 гг.))	10-11	20.11	Учителя истории
День словарей и энциклопедий в России приурочен ко дню рождения Владимира Ивановича Даля (1801-1872),	10-11	22.11	Учителя русского языка
Всемирный день информации.	10-11	26.11	Учитель информатики
День воинской славы России. День победы русской эскадры под командованием П.С. Нахимова над турецкой эскадрой у мыса Синоп (1853 год).	10-11	01.12	Учителя истории
Всемирный день борьбы со СПИДом	10-11	01.12	Учитель биологии
День воинской славы России. День начала контрнаступления советских войск против немецко-фашистских войск в битве под Москвой (1941)	10-11	05.12	Учителя истории
Международный день прав человека.	10-11	10.12	Учителя обществознания
День воинской славы России. День взятия турецкой крепости Измаил русскими войсками под командованием А.В. Суворова (1790 г.)	10-11	24.12	Учителя истории
300 лет со дня основания Российской Академии наук (1726)	10-11	07.01	Учителя истории
День заповедников и национальных парков России	10-11	11.01	Учителя биологии
135 лет со дня рождения русского поэта Осипа Эмильевича Мандельштама (1891–1938)	10-11	15.01	Учителя литературы
День полного освобождения советскими войсками города Ленинграда от блокады его немецко-фашистскими войсками (1944)	10-11	27.01	Учителя истории
Международный день памяти жертв Холокоста.	10-11	27.01	Учителя истории
200 лет со дня рождения русского писателя-сатирика Михаила Евграфовича Салтыкова-Щедрина (1826–1889).	10-11	27.01	Учителя литературы

185 лет со дня рождения русского историка Василия Осиповича Ключевского (1841–1911)	10-11	28.01	Учителя истории
Международный день защиты персональных данных. Международный день без Интернета.	10-11	28.01	Учителя информатики
День разгрома советской армией немецко-фашистских войск в Сталинградской битве (1943).	10-11	02.02	Учителя истории
День борьбы с ненормативной лексикой.	10-11	03.02	Учителя русского языка
День зимних видов спорта.	10-11	07.02	Учителя физической культуры
Международный день родного языка.	10-11	21.02	Учителя русского языка
Всемирный день гражданской обороны.	10-11	01.03	Учитель ОБЗР
175 лет со дня отмены крепостного права в России	10-11	03.03	Учителя истории
Всемирный день дикой природы.	10-11	03.03	Учителя биологии
Международный день лесов.	10-11	21.03	Учителя биологии
Всемирный день водных ресурсов.	10-11	22.03	Учителя биологии
Международный день птиц.	10-11	01.04	Учителя биологии
День пожарной охраны.	10-11	30.04	Учитель ОБЗР
День воинской славы России. День победы русских воинов князя А. Невского над немецкими рыцарями на Чудском озере (Ледовое побоище, 1242)	10-11	18.04	Учителя истории
Всемирный день Земли.	10-11	22.04	Учителя биологии
205 лет со дня рождения математика Чебышева Пафнутия Львовича (1821– 1894)	10-11	16.05	Учителя математик и
День славянской письменности и культуры	10-11	24.05	Учитель русского языка
МОДУЛЬ «КУРСЫ ВНЕУРОЧНОЙ ДЕЯТЕЛЬНОСТИ И ДОПОЛНИТЕЛЬНОЕ ОБРАЗОВАНИЕ»			
Программы внеурочной деятельности			
Реализация программ: «Разговоры о важном», «Россия - мои горизонты», «Функциональная грамотность»		В течение года (еженедельно)	Классные руководители
МОДУЛЬ «КЛАССНОЕ РУКОВОДСТВО»			
Еженедельные мероприятия			
Поднятие флага. Гимн. В/Д «Разговор о важном»		Каждый понедельник	Классные руководители
Тематические классные часы по программе воспитания		Еженедельно	Классные руководители
Организационная работа			

Проведение инструктажей по ТБ, ПДД, ППБ, безопасности в сети		Перед каникулами и мероприятиями	Классные руководители
Ведение индивидуальных карт развития учащихся		В течение года	Классные руководители
Оформление и ведение портфолио достижений		В течение года	Классные руководители, учащиеся
Диагностическая работа			
Мониторинг классного коллектива (социометрия, анкетирование)		Сентябрь, январь, май	Классные руководители, психолог
Анализ адаптации пятиклассников		Сентябрь-ноябрь	Классные руководители, психолог
Воспитательные мероприятия			
Классные коллективные творческие дела: - Тематический вечер «Диалог культур» - Новогодний КВН - Военно-патриотический месячник Выпускной для 11 классов		В течение года	Классные руководители
Участие в Днях единых действий		По плану школы	Классные руководители
Экскурсионная работа			
Профориентационные экскурсии (предприятия, вузы)		1 раз в четверть	Классный руководитель
Культурно-образовательные выезды (музеи, театры)		По плану	Классный руководитель
Работа с родителями			
Проведение тематических родительских собраний		1 раз в четверть	Классные руководители
Индивидуальные консультации для родителей		По запросу	Классные руководители
Совместные проекты с родителями		По плану	Классные руководители
Взаимодействие с педагогами			
Совещания с учителями-предметниками		По графику	Классные руководители
Организация межклассных мероприятий		В течение года	Классные руководители
Дополнительные мероприятия			
Организация дежурства по школе		В течение года	Классные руководители

Подготовка к участию в научно-практических конференциях		По плану школы	Классные руководители
Индивидуальная работа с одаренными детьми и детьми группы риска		В течение года	Классные руководители, психолог
МОДУЛЬ «ОСНОВНЫЕ ШКОЛЬНЫЕ ДЕЛА»			
Торжественные мероприятия			
Торжественная линейка, посвящённая Дню знаний		1 сентября	Директор школы, заместитель и директора, классные руководители 5-9 классов
Праздничный концерт, посвящённый Дню учителя		5 октября	Педагог-организатор, совет старшеклассников, учителя музыки и искусства
Новогодний бал-маскарад для средней школы		Декабрь	Педагог-организатор, классные руководители 5-9 классов
Торжественная линейка, посвящённая Дню Победы		Май	Заместитель директора по ВР, учителя истории, классные руководители
Торжественная церемония «Последний звонок»		25 мая	Директор школы, заместитель и директора, классные руководители 9 кл
Патриотическое воспитание			
Месячник оборонно-массовой работы		Февраль	Учителя ОБЖ, учителя истории, учителя физической культуры

Акция «Бессмертный полк»		Май	Совет школьного музея, классные руководители 5-9 классов
Уроки мужества с приглашением ветеранов		В течение года	Заместитель директора по ВР, классные руководители
Военно-спортивная игра «Зарница»		Май	Учителя ОБЖ, учителя физической культуры
Научно-познавательная деятельность			
Школьный этап всероссийской олимпиады школьников		Октябрь-ноябрь	Заместитель директора по УВР, учителя-предметники
Научно-практическая конференция «Шаг в будущее»		Март	Руководители методических объединений, учителя-предметники
Интеллектуальный марафон «Эрудит»		Апрель	Педагог-организатор, учителя-предметники
Предметные недели (по отдельному графику)		В течение года	Руководители методических объединений
Творческие мероприятия			
Конкурс чтецов «Живая классика»		Декабрь	Учителя русского языка и литературы
Литературно-музыкальная гостиная		Март	Учителя литературы, учителя музыки
Спортивные мероприятия			

Осенний кросс «Золотая осень»		Сентябрь	Учителя физическо й культуры
Соревнования по баскетболу «Оранжевый мяч»		Ноябрь	Учителя физическо й культуры
Спартакиада школы		В течение года	Руководите ль ШСК, учителя физическо й культуры
Весенние спортивные игры		Апрель	Учителя физическо й культуры
Социально-значимые акции			
Акция «Помоги пойти учиться»		Август- сентябрь	Социальны й педагог, классные руководите ли
Экологическая акция «Чистый школьный двор»		Апрель	Учителя биологии, классные руководите ли
Благотворительная акция «Дети - детям»		Декабрь	Педагог- организо тор, совет старшекла ссников
Профориентационные мероприятия			
Ярмарка профессий		Сентябрь	Педагог- психолог, классные руководите ли
Встречи с представителями профессий		В течение года	Заместител ь директора по ВР, классный руководите ль
МОДУЛЬ «ВНЕШКОЛЬНЫЕ МЕРОПРИЯТИЯ»			
Совместные мероприятия с социальными партнёрами			
Благотворительные акции («Помоги ветеранам», «Экодобро»)		В течение года	Классные руководите ли, волонтерск ие организа ции
Совместные проекты с библиотеками («Литературные вечера»,		По графику партнёров	Библиотека ри, учителя литератур ы
Мастер-классы с профессионалами (журналисты, IT-специалисты, дизайнеры)		1 раз в четверть	Педагоги доп.

			образовани я, партнёры
Тематические внеурочные мероприятия			
Предметные недели (математика, литература, история, биология)		По графику школы	Учителя- предметни ки
Научные лекции и эксперименты («Физика вокруг нас», «Химия в быту»)		1 раз в четверть	Учителя естествозн ания
Тренинги личностного роста («Уверенность в себе»,		1 раз в месяц	Педагог- психолог
Профориентационные встречи («Мир профессий», «Карьерный путь»)		1 раз в четверть	Соц. педагог, приглашён ные специалист ы
Экскурсионная деятельность			
Образовательные экскурсии (музеи науки, исторические выставки)		1 раз в четверть	Классные руководите ли
Экологические походы (национальные парки, заповедники)		Весна/осень	Учителя биологии, родители
Посещение театров и концертов (спектакли по школьной программе)		По афише	Учителя литератур ы, музыки
Экскурсии на предприятия (заводы, IT-компании, СМИ)		1 раз в год	Соц. партнёры, родители
Участие в конкурсах и мероприятиях			
Городские конкурсы (дебаты, научные проекты, творческие фестивали)		По плану школы	Классные руководите ли
Олимпиады и интеллектуальные игры (региональные и всероссийские)		По графику	Учителя- предметни ки
Патриотические акции («Георгиевская ленточка», «Письмо ветерану»)		По календарю	Советник по воспитани ю
Онлайн-конкурсы и хакатоны		В течение года	Учителя информати ки
Дополнительные мероприятия			
Школьные обмены и совместные проекты с другими школами		1 раз в год	Администр ация школы
Волонтёрские проекты («Экодвор», «Наставничество для младших»)		По плану	Советник по воспитани ю
Туристические слёты и походы выходного дня		По желанию	Родительск ий комитет
Квесты и городские игры («Исторический квест», «Наука в городе»)		Каникулы	Педагог- органи
МОДУЛЬ «ОРГАНИЗАЦИЯ ПРЕДМЕТНО-ПРОСТРАНСТВЕННОЙ СРЕДЫ»			

Оформление классного пространства			
Создание стильного классного уголка (логотип класса, цели, активность в школе)		Сентябрь, обновление 1 раз в четверть	Классные руководители
Оформление информационного стенда (расписание, олимпиады, проекты, события)		Ежемесячно	Классные руководители
Уголок профориентации («Мир профессий», вузы, колледжи)		1 раз в четверть	Классные руководители, соц. педагог
Доска достижений (грамоты, научные работы, спортивные победы)		По мере поступления	Классные руководители
Государственная символика и патриотическое воспитание			
Организация церемоний поднятия/спуска флага РФ		Каждый понедельник и в праздничные дни	Зам. директора по ВР, советник по воспитанию
Стенд «Символика России» (герб, гимн, Конституция)		Обновление 1 раз в год	Советник по воспитанию
Уголок «Гордость страны» (современные достижения науки, спорта, культуры)		Ежеквартально	Педагог-организатор
Выставочная деятельность			
Тематические выставки («Наука и технологии», «Искусство XXI века»)		По плану школы	Учителя-предметники
Проект «Стена успехов» (олимпиады, конкурсы, соревнования)		1 раз в четверть	Классные руководители
Фотовыставки «Школьная жизнь» (мероприятия, поездки, проекты)		После крупных событий	Педагог-организатор
Звуковое пространство школы			
Тематические музыкальные подборки (классика, патриотические песни, современная музыка)		Еженедельно	Педагог-организатор
Звуковые анонсы мероприятий и поздравления		По календарю	Советник по воспитанию
Информационные стенды и новостные пространства			
Стенд «Актуально» (новости школы, олимпиады, проекты)		Еженедельно	Советник по ВР
Доска объявлений «Впереди» (анонсы мероприятий, дедлайны)		Еженедельно	Зам. директора по ВР
Мемориальные зоны и патриотические объекты			
Уход за мемориальными досками (если имеются)		Ежемесячно	АХЧ, советник по ВР

Проект «Память поколений» (исторические экспозиции ко Дню Победы)		Апрель–май	Советник по ВР, учителя истории
Благоустройство и озеленение			
Акция «Стильный класс» (современный дизайн кабинета)		Сентябрь, январь	Классные руководители, ученики
Проект «Школьный сад» (озеленение рекреаций)		Апрель–май, сентябрь	Учителя биологии, АХЧ
Рекреационные зоны			
Зона отдыха с настольными играми и книгами		В течение года	АХЧ, советник по ВР
Оформление спортивного уголка (граффити, мотивационные цитаты)		Август, май	Учителя физкультуры
Библиотечное пространство			
Тематические выставки («Книги для подростков», «Наука простым языком»)		Ежемесячно	Библиотекарь
Уголок «Читаем вместе» (рекомендации от учеников)		1 раз в четверть	Библиотекарь, актив школы
Оформление мероприятий			
Праздничное оформление актового зала (выпускной, День учителя)		Перед мероприятиями	АХЧ, педагог-организатор
Тематическое оформление школы (Новый год, День Победы)		К праздникам	Советник по ВР
Профилактические стенды			
Уголок «Цифровая безопасность» (кибербуллинг, защита данных)		1 раз в четверть	Социальный педагог
Стенд «Здоровый образ жизни» (спорт, питание, психологическая помощь)		Ежеквартально	Медработник, психолог
Информационный стенд «Права и обязанности подростка»		1 раз в полугодие	
МОДУЛЬ «ВЗАИМОДЕЙСТВИЕ С РОДИТЕЛЯМИ/ЗАКОННЫМИ ПРЕДСТАВИТЕЛЯМИ»			
Коллегиальные формы работы			
Общешкольное родительское собрание		Сентябрь, май	Директор, зам.директора по УВР
Заседание Совета родителей (планирование, отчеты)		1 раз в четверть	Зам.директора по УВР, советник по ВР
Работа родительского комитета класса		Ежемесячно	Классные руководители
Классные родительские собрания (тематические)		1 раз в четверть	Классные руководители
Индивидуальная работа			

Индивидуальные консультации для родителей		По графику (1 раз в неделю)	Классные руководители
Работа с родителями «группы риска»		По индивидуальному плану	Кл.рук., соц.педагог, психолог
Посещение семей (по запросу/необходимости)		По плану	Кл.рук., соц.педагог
Специализированная помощь			
Консультации психолога (индивидуальные и групповые)		Еженедельно	Педагог-психолог
Консультации учителей-предметников		По графику консультаций	Учителя-предметники
Консультации по профориентации		3-4 четверть	Кл.рук., психолог
Совместные мероприятия			
Совместные праздники (День матери, 8 Марта)		По календарю	Кл.рук., родительский комитет
Творческие мастер-классы с родителями		1 раз в четверть	Классные руководители
Спортивные семейные мероприятия		1-2 раза в год	Учитель физкультуры
Экскурсии с участием родителей		раз в четверть	Кл.рук., родители
Информационная поддержка			
Электронный дневник (информирование)		Ежедневно	Классные руководители
Родительский чат (оперативные вопросы)		В течение года	Классные руководители
Школьный сайт (раздел для родителей)		Постоянно	Администрация
Тематические памятки и буклеты		По мере необходимости	Кл.рук., специалисты
Профилактическая работа			
Лектории по актуальным темам воспитания		1 раз в четверть	Психолог, соц.педагог
Профилактические беседы (безопасность, здоровье)		Перед каникулами	Кл.рук., инспектор ПДН
Родительский всеобуч (цикл занятий)		1 раз в месяц	Психолог, педагоги
Организация помощи школе			
Организация питания (родительский контроль)		По графику	Родительский комитет
Помощь в организации мероприятий		В течение года	Кл.рук., актив родителей
МОДУЛЬ «САМОУПРАВЛЕНИЕ»			

Организационные мероприятия			
Выборы актива класса (староста, ответственный за проекты, медиа-команда)		Сентябрь	Классный руководитель
Формирование советов дела для мероприятий (КТД, школьные акции)		Перед каждым мероприятием	Классный руководитель, лидеры класса
Оформление стенда самоуправления (структура, цели, планы)		Сентябрь, обновление 1 раз в четверть	Активисты класса
Деятельность классного самоуправления			
Еженедельные планерки актива класса (обсуждение задач, проектов)		Понедельник	Староста, классный руководитель
Организация дежурства по классу и школе (график, контроль)		Еженедельно	Дежурный командир
Проект «Учебный сектор» (помощь в организации уроков, олимпиад)		По графику	Классный руководитель
Творческие инициативы			
Конкурс идей «Классный стиль» (дизайн, традиции, мероприятия)		Октябрь	Активисты класса
Создание медиа-группы (ведение школьного блога, соцсетей класса)		1 раз в месяц	Классный руководитель, IT-актив
Организация тематических выставок («Наши проекты», «Творчество класса»)		По плану	Творческая группа
Социальные и волонтерские проекты			
Операция «Чистый класс и школа» (уборка, эко-инициативы)		1 раз в четверть	Классный руководитель
Волонтерские акции («Помощь младшим», «Экодело»)		По плану школы	Социальный педагог, актив класса
Проектная деятельность			
Разработка и реализация классных и школьных проектов		В течение года	Классный руководитель, проектная группа
Участие в школьном совете (представление интересов класса)		1 раз в месяц	Староста, представители класса
Обратная связь и рефлексия			
Проведение анкетирования «Как улучшить жизнь класса?»		1 раз в четверть	Психолог, актив класса
Итоговые собрания (анализ работы за четверть)		Конец четверти	Классный руководитель
МОДУЛЬ «ПРОФИЛАКТИКА И БЕЗОПАСНОСТЬ»			
Дорожная безопасность			

Инструктаж «Безопасность на дорогах: ПДД для велосипедистов и самокатов»		Сентябрь, май	Учитель ОБЗР, инспектор ГИБДД
Практикум «Ответственный пешеход» (разбор реальных ситуаций)		Октябрь, апрель	Учитель ОБЗР
Конкурс социальных роликов «Безопасная дорога»		Сентябрь	Учитель информатики
Пожарная безопасность			
Тренировочная эвакуация (включая алгоритмы для старших классов)		1 раз в четверть	Зам. директора по БЖ
Встреча с пожарными «Первая помощь при возгораниях»		Октябрь	Сотрудник и МЧС
Квест «Чрезвычайные ситуации» (практические задания)		Апрель	Педагог-организатор
Профилактика травматизма			
Инструктаж «Безопасность в школе и на экскурсиях»		Сентябрь, после каникул	Классный руководитель
Лекция «Опасные ситуации зимой/летом» (гололёд, открытая вода)		Ноябрь, май	Учитель ОБЗР
Здоровый образ жизни			
Акция «Здоровье – это модно» (спорт, питание, режим дня)		Октябрь, март	Медработник, учитель физкультуры
Дебаты «Вредные привычки: мифы и реальность»		1 раз в четверть	Психолог, соц. педагог
Тренинг «Стресс-менеджмент для подростков»		Ноябрь, апрель	Педагог-психолог
Кибербезопасность			
Практикум «Безопасность в соцсетях» (фишинг, мошенничество)		Октябрь, февраль	Учитель информатики
Родительское собрание «Дети в интернете: риски и защита»		Февраль	Классный руководитель
Игра «Кибербезопасность: как не стать жертвой»		Март	Педагог-организатор
Антитеррористическая безопасность			
Инструктаж «Поведение при угрозе теракта»		Сентябрь, май	Зам. директора по БЖ
Тренинг «Безопасность в общественных местах»		Март	Учитель ОБЗР
Профилактика буллинга и конфликтов			
Тренинг «Конфликты: как решать без агрессии»		Октябрь, февраль	Педагог-психолог
Акция «Школа без травли» (анкетирование, дискуссии)		Ноябрь	Социальный педагог
Проект «Медиация в школе» (обучение мирному разрешению споров)		В течение года	Психолог
Водная и железнодорожная безопасность			

Лекция «Безопасность на воде и в походах»		Май	Учитель ОБЗР
Викторина «Осторожно, поезд!» (правила поведения на ЖД)		Апрель	Инспектор П
МОДУЛЬ «СОЦИАЛЬНОЕ ПАРТНЕРСТВО (СЕТЕВОЕ ВЗАИМОДЕЙСТВИЕ)»			
Взаимодействие с учреждениями культуры			
Экскурсии в музеи (исторические, научно-технические)		1 раз в четверть	Учителя истории, классные руководители
Литературные проекты с библиотеками («Книжный клуб»,		Ежемесячно	Библиотекарь, учителя литературы
Посещение театров и кинопоказов с обсуждением		По афише	Педагог-организатор
Сотрудничество с спортивными организациями			
Мастер-классы от профессиональных спортсменов		1 раз в четверть	Учителя физкультуры
Турниры между школами (футбол, баскетбол, волейбол)		Сентябрь, май	Советник по воспитанию
Акция «Спорт – норма жизни» (встречи с тренерами)		Апрель	Тренеры ДЮСШ
Работа с общественными организациями			
Волонтерские проекты с молодежными организациями		В течение года	Советник по воспитанию
Экологические акции («Чистый город», «Раздельный сбор»)		По плану	Экоотряд
Патриотические квесты с военно-историческими клубами		Февраль, май	Педагог-организатор
Взаимодействие с учреждениями допобразования			
Дни открытых дверей в технопарках и кванториумах		Сентябрь	Педагоги допобразования
Совместные проекты с художественными школами		Декабрь, апрель	Учителя ИЗО
Мастер-классы по робототехнике и программированию		Ноябрь, март	Учителя информатики
Партнерство с правоохранительными органами			
Лекции «Права и ответственность подростков»		1 раз в четверть	Инспектор ПДН
Тренинги по кибербезопасности		Февраль	Социальный педагог
Сетевое взаимодействие с другими школами			
Научные конференции и олимпиады		Октябрь, март	Зам. директора по УВР
Дебаты и интеллектуальные игры		Февраль	Учителя-предметники

Совместные творческие фестивали		Май	Педагог-организатор
Взаимодействие с медицинскими учреждениями			
Лекции «Здоровый образ жизни» (профилактика вредных привычек)		1 раз в четверть	Врачи, медсестра
Проект «Психологическое здоровье»		Ноябрь	Психолог
Сотрудничество с предприятиями			
Экскурсии на предприятия (заводы, IT-компании)		Октябрь, апрель	Классные руководители
Встречи с профессионалами (карьерные гости)		1 раз в четверть	Советник по воспитанию
Профориентационные тренинги		Март	Педагог-психолог
Работа с СМИ			
Школьный блог и соцсети (освещение событий)		Еженедельно	Медиагруппа
Участие в городских молодежных СМИ		По мероприятиям	Пресс-центр
Создание подкастов и видеоотчетов		Ежемесячно	Учитель информатики
МОДУЛЬ «ПРОФОРИЕНТАЦИЯ»			
Диагностика и самоопределение			
Углубленное тестирование «Профориентационный профиль» (анализ	10–11	Сентябрь, январь	Педагог-психолог, HR-специалисты
Тренинг «Осознанный выбор профессии» (анализ рынка труда, карьерные стратегии)	10–11	1 раз в четверть	Профконсультант, карьерный коуч
Практическое знакомство с профессиями			
Стажировки на предприятиях (1–2 дня погружения в профессию)	10–11	По графику предприятий	Центр профориентации
Проект «Профессия изнутри» (день с представителем профессии)	10–11	Октябрь, март	Советник по профориентации
Цифровая профориентация			
Онлайн-курсы «Профессии будущего»	10–11	В течение года	Учитель информатики
VR-экскурсии на высокотехнологичные производства	10–11	2 раза в год	Зам. директора по ИКТ
Предметно-ориентированные проекты			
Решение кейсов от компаний-партнеров	10–11	Ноябрь, апрель	Учителя-предметники
Практикумы в вузовских лабораториях	10–11	1 раз в месяц	Преподаватели вузов

Социальное партнерство			
Программа «Тьютор от вуза» (индивидуальное сопровождение)	10–11	В течение года	Зам. директора по УВР
Форум «Карьера в регионе» (встреча с топ-менеджерами)	10–11	Февраль	Центр занятости
Конкурсная деятельность			
Защита индивидуальных образовательных маршрутов	10–11	Апрель	Методическое объединение
Олимпиада «Профессионалы будущего»	10–11	Декабрь	Учителя-предметники
Работа с родителями			
Семинар «Рынок труда 2030» (перспективные профессии)	10–11	Октябрь, февраль	HR-эксперты
Проект «Семейное предприятие» (бизнес-кейсы от родителей)	10–11	Январь	Советник по воспитанию
МОДУЛЬ «ИНКЛЮЗИВНАЯ СРЕДА ДЕТЕЙ-МИГРАНТОВ»			
Диагностика адаптации			
Анкетирование «Моя культурная идентичность» (традиции, ценности семьи)		Сентябрь	Классный руководитель, психолог
Тестирование уровня русского языка (академическая и разговорная речь)		Сентябрь, январь, май	Учитель русского языка
Языковая поддержка			
Интенсивный курс «Русский язык в школе» (грамматика, терминология)		3 раза в неделю	Учитель русского языка
Проект «Языковой клуб» (неформальное общение на русском)		Еженедельно	Учитель-филолог
Культурная интеграция			
Тренинги «Культурный мост» (нормы общения в российской школе)		Октябрь, март	Психолог
Цикл встреч «Наш многонациональный класс» (презентации культур)		1 раз в четверть	Советник по воспитанию
Внеурочная деятельность			
Фестиваль «Многоцветие культур» (национальные танцы, кухня)		Ноябрь	Педагог-организатор
Проект «История миграции» (исследование семейных историй)		Февраль	Учитель истории
Социальная адаптация			
Программа «Школьный тьютор» (11-классники-наставники)		В течение года	Социальный педагог
Тренинги «Эффективное общение» (преодоление барьеров)		1 раз в месяц	Психолог
Работа с родителями			
Семинары «Образование в России» (система обучения, экзамены)		1 раз в четверть	Зам. директора по УВР

Консультации «Правовые аспекты адаптации»		По запросу	Социальный педагог
Создание инклюзивной среды			
Проект «Словарь школьника» (ключевые термины на разных языках)		Сентябрь-октябрь	Учителя-предметники
Интерактивная карта «Наши культуры»		В течение года	Советник по воспитанию
МОДУЛЬ «ТРУДОВАЯ ДЕЯТЕЛЬНОСТЬ»			
Профориентация и теория труда			
Дискуссия «Современные профессии и навыки будущего»		Сентябрь	Классный руководитель
Деловая игра «Как создаётся продукт» (от идеи до реализации)		Октябрь	Учитель технологии
Практические трудовые навыки			
Мастер-классы по обработке материалов (дерево, металл, текстиль)		1 раз в месяц	Учитель технологии
Проект «Школьный ремонт» (мелкий ремонт мебели, покраска)		Апрель	Учитель технологии, АХЧ
Организация дежурств			
Дежурство по кабинетам (поддержание порядка, техника безопасности)		Еженедельно	Классный руководитель
Ответственное дежурство в школьных мастерских		По графику	Учитель технологии
Социально-значимые проекты			
Акция «Эко-школа» (раздельный сбор, озеленение)		Сентябрь, апрель	Советник по воспитанию
Проект «Школьный двор» (ландшафтный дизайн, благоустройство)		Май	Учитель биологии
Техническое творчество			
Работа в школьных мастерских (столярное, слесарное дело)		По расписанию	Учитель технологии
Создание полезных изделий для школы (полки, скворечники)		В течение года	Учитель технологии
Производственные экскурсии			
Посещение современных предприятий (IT-компании, производства)		1 раз в четверть	Классный руководитель
Встречи с представителями рабочих профессий		Февраль	Советник по профориентации
Соревнования и конкурсы			
Конкурс профессионального мастерства «Лучший по профессии»		Апрель	Учитель технологии
Турнир «Технологический стартап» (защита проектов)		Март	Учителя технологии и информатики
ВАРИАТИВНЫЕ МОДУЛИ			

МОДУЛЬ

Духовно-нравственное воспитание подрастающего поколения Чеченской Республики»
Единая концепция духовно-нравственного воспитания и развития подрастающего поколения Чеченской Республики

Популяризация традиционных семейных и религиозных ценностей, национально-культурных традиций Чеченской Республики

Цикл мероприятий, посвященных Дню рождения Первого Президента Чеченской Республики, Героя России А-Х. А.Кадырова	5-9	Апрель-август	Заместитель директора по ВР, педагог ДНВ, организатор, учителя физической культуры, классные руководители.
Беседы, посвященные Дню Ашура	5-9	Август	Педагог ДНВ
Цикл мероприятий, посвященных Дню чеченской женщины: -конкурс чтецов; -беседы, классные часы; - диспут «Женщина в Исламе» - конкурс «А ну-ка, девочки!»	5-9	Сентябрь	Заместитель директора по ВР, педагог ДНВ, организатор, классные руководители
Цикл мероприятий, посвященных Дню рождения пророка Мухаммада (с.а.в.): -конкурс чтецов Корана -конкурс нашивов; -беседы, классные часы.	5-9	10-20 октября	Заместитель директора по ВР, педагог ДНВ, организатор, классные руководители
Цикл мероприятий, посвященных Дню Матери.	5-9	Ноябрь	Заместитель директора по ВР, педагог ДНВ организатор, классные руководители.
Цикл мероприятий, посвященных Дню восстановления государственности ЧИАССР	5-9	Декабрь-январь	Заместитель директора по ВР,

			педагог-организатор ДНВ, организатор, классные руководители.
Цикл мероприятий, посвященных Дню чеченского языка: -торжественное мероприятие -конкурс стихов; -беседы, классные часы, круглые столы	5-9	Апрель	Заместитель директора по ВР, педагог ДНВ, организатор, учителя чеченского языка и литературы, классные руководители.
Ислам об отношении к родителям (беседы)	5-9	В течение года (один раз месяц)	педагог по ДНВ
Цикл мероприятий, посвященный Дню памяти и скорби народов Чеченской Республики: - торжественное мероприятие; - беседы, классные часы. -Уроки Мужества, круглые столы	5-9	Май	Заместитель директора по ВР, педагог ДНВ, организатор, учителя истории, классные руководители
Цикл мероприятий, посвященных Дню гражданского согласия единения Чеченской Республики: -беседы, классные часы. - конкурсы стихов и выставка рисунков; -спортивные соревнования «Веселые старты».	5-9	4-6 сентября	Заместитель директора по ВР, педагог-организатор ДНВ, организатор, учителя физической культуры, классные руководители.
Соблюдение традиций и обычаев чеченского народа, уважение в Исламе (классные часы, беседы)	5-9	В течение года	Классные руководители, педагог по ДНВ
Цикл бесед, направленных на популяризацию традиций и обычаев чеченского народа: «Воспитание детей – воспитание нации»	5-9	В течение года (один раз в месяц)	Заместитель директора по ВР, пе

			дагог-орга низатор Д НВ педагог- психолог с оциальный педагог, родительск ий комитет, классные руководите ли
Цикл бесед, направленных на популяризацию семьи и семейных ценностей	5-9	В течение г ода (один раз в месяц)	Заместител ь директор а по ВР, пе дагог-орга низатор Д НВ, педагог- психолог с оциальный педагог, родительск ий комитет, классные руководите ли
Религиозные праздники в Исламе - Ураза байрам, Курбан – байрам	5-9	Отдельный план	Педагог ДНВ. социальны й педагог
Воспитание детей – воспитание нации (беседы)	5-9	В течение года (один раз в месяц)	Заместител ь директора по ВР, педагог ДНВ. социальны й педагог

3.5. Система условий реализации основной образовательной программы в соответствии с требованиями Стандарта

Требования к кадровым условиям реализации основной образовательной программы

Квалификация педагогических работников Школы отвечает квалификационным требованиям, указанным в квалификационных справочниках, и (или) профессиональных стандартах (при наличии).

Педагогические работники, привлекаемые к реализации программы среднего общего образования, получают дополнительное профессиональное образование по программам повышения квалификации.

Работники имеют высшее или среднее специальное профессиональное образование, учителя – высшее или среднее специальное профессиональное образование, соответствующее профилю преподаваемой дисциплины.

Основным условием формирования и наращивания необходимого и достаточного кадрового потенциала образовательной организации является обеспечение в соответствии с новыми образовательными реалиями и задачами адекватности системы непрерывного педагогического образования происходящим изменениям в системе образования в целом. При этом темпы модернизации подготовки и переподготовки педагогических кадров должны опережать темпы модернизации системы образования.

Психолого-педагогические условия реализации основной образовательной программы

Обеспечение преемственности содержания и форм организации образовательной деятельности при получении среднего общего образования

Среднее общее образование является продолжением единой системы получения образования. Основная образовательная программа СОО строится на тех же принципах, что и программа основного общего образования с включением новых форм.

Обеспечение преемственности в формах организации деятельности обучающихся реализуется как в урочной, так и во внеурочной работе.

Учет специфики возрастного психофизического развития обучающихся

Обеспечение преемственности осуществляется с учетом возрастных психофизических особенностей обучающихся на уровне среднего общего образования. На уровне среднего общего образования меняется мотивация, учеба приобретает профессионально-ориентированный характер.

Направления работы предусматривают мониторинг психологического и эмоционального здоровья обучающихся с целью сохранения и повышения достижений в личностном развитии, а также определения индивидуальной психолого-педагогической помощи обучающимся, испытывающим разного рода трудности. Для этого в ООП включена Программа коррекционной работы на уровне среднего общего образования для школьников, оказавшихся в трудной жизненной ситуации, а также обучающихся с трудностями в обучении и социализации.

Формирование и развитие психолого-педагогической компетентности обучающихся, педагогических и административных работников, родителей (законных представителей) обучающихся

С целью обеспечения поддержки обучающихся проводится работа по формированию психологической компетентности родителей (законных представителей) обучающихся. Работа с родителями (законными представителями) осуществляется через тематические родительские собрания, консультации педагогов и специалистов, психолого-педагогические консилиумы, круглые столы, презентации классов, посещение уроков и внеурочных мероприятий. Психологическая компетентность родителей (законных представителей) формируется также в дистанционной форме через Интернет.

Психологическое просвещение обучающихся осуществляется на психологических занятиях, тренингах, интегрированных уроках, консультациях, дистанционно. Программа мероприятий реализуется посредством плана работы педагога-психолога.

Вариативность направлений психолого-педагогического сопровождения участников образовательных отношений

К основным направлениям психолого-педагогического сопровождения обучающихся можно отнести:

- сохранение и укрепление психического здоровья обучающихся;
- формирование ценности здоровья и безопасного образа жизни;
- развитие экологической культуры;
- дифференциацию и индивидуализацию обучения;
- мониторинг возможностей и способностей обучающихся;
- выявление и поддержку одаренных обучающихся, поддержку обучающихся с особыми образовательными потребностями;
- психолого-педагогическую поддержку участников олимпиадного движения;
- обеспечение осознанного и ответственного выбора дальнейшей профессиональной сферы деятельности;
- формирование коммуникативных навыков в разновозрастной среде и среде сверстников;
- поддержку объединений обучающихся, ученического самоуправления.

Важной составляющей деятельности образовательных организаций является психолого-педагогическое сопровождение педагогов. Оно осуществляется с целью повышения психологической компетентности, создания комфортной психологической атмосферы в педагогическом коллективе, профилактики профессионального выгорания психолого- педагогических кадров.

Значительное место в психолого-педагогическом сопровождении педагогов занимает профилактическая работа, в процессе которой педагоги обучаются установлению психологически грамотной системы взаимоотношений с обучающимися, основанной на взаимопонимании и взаимном восприятии друг

друга. Педагоги обучаются навыкам формирования адекватной Я-концепции, разрешения проблем, оказания психологической поддержки в процессе взаимодействия с обучающимися и коллегами.

По вопросам совершенствования организации образовательных отношений проводится консультирование (сопровождение индивидуальных образовательных траекторий), лекции, семинары, практические занятия.

Диверсификация уровней психолого-педагогического сопровождения

При организации психолого-педагогического сопровождения участников образовательных отношений на уровне среднего общего образования можно выделить следующие уровни психолого-педагогического сопровождения: индивидуальное, групповое, на уровне класса, на уровне образовательной организации.

Система психологического сопровождения строится на основе развития профессионального взаимодействия психолога и педагогов, специалистов; она представляет собой интегративное единство целей, задач, принципов, структурно-содержательных компонентов, психолого-педагогических условий, показателей, охватывающих всех участников образовательных отношений: учеников, их родителей (законных представителей), педагогов.

Вариативность форм психолого-педагогического сопровождения участников образовательных отношений

Основными формами психолого-педагогического сопровождения выступают:

- диагностика, направленная на определение особенностей статуса обучающегося,
- консультирование педагогов и родителей, которое осуществляется педагогом и психологом с учетом результатов диагностики, а также администрацией образовательной организации;
- профилактика, экспертиза, развивающая работа, просвещение, коррекционная работа, осуществляемая в течение всего учебного времени.

Финансовое обеспечение реализации образовательной программы среднего общего образования

Финансовое обеспечение реализации основной образовательной программы среднего общего образования включает в себя:

- обеспечение государственных гарантий прав граждан на получение бесплатного общедоступного среднего общего образования;
- исполнение требований ФГОС СОО организацией, осуществляющей образовательную деятельность;

– реализацию обязательной части основной образовательной программы и части, формируемой участниками образовательных отношений, включая выполнение индивидуальных проектов и внеурочную деятельность.

Финансовое обеспечение реализации основной образовательной программы среднего общего образования отражает структуру и объем расходов, необходимых для реализации основной образовательной программы среднего общего образования, а также механизм их формирования.

Расчет нормативов, определяемых органами государственной власти субъектов Российской Федерации в соответствии с пунктом 3 части 1 статьи 8 Федерального закона от 29 декабря 2012 г. № 273-ФЗ «Об образовании в Российской Федерации», нормативных затрат оказания государственных (муниципальных) услуг по реализации образовательной программы среднего общего образования осуществляется по направленности (профилю) основной образовательной программы среднего общего образования с учетом форм обучения, сетевой формы реализации образовательных программ, образовательных технологий, специальных условий получения образования обучающимися с ограниченными возможностями здоровья, обеспечения дополнительного профессионального образования педагогическим работникам, обеспечения безопасных условий обучения и воспитания, охраны здоровья обучающихся, а также с учетом иных предусмотренных указанным Федеральным законом особенностей организации и осуществления образовательной деятельности (для различных категорий обучающихся) в расчете на одного обучающегося.

Материально-технические условия реализации основной образовательной программы

Материально-технические условия реализации основной образовательной программы формируются с учетом:

- требований ФГОС СОО;
- Положения о лицензировании образовательной деятельности, утвержденного постановлением Правительства Российской Федерации от 18.09.2020 года № 1490;
- Санитарно-эпидемиологических правил и нормативов СП 2.4.3648-20 «Санитарно-эпидемиологические требования к организациям воспитания и обучения, отдыха и оздоровления детей и молодежи» СП 2.4.3648-20 Санитарно-эпидемиологические требования к организациям воспитания и обучения, отдыха и оздоровления детей и молодежи;
- иных действующих федеральных/региональных/муниципальных/локальных нормативных актов и рекомендаций.

Материально-технические условия реализации основной образовательной программы:

– обеспечивают формирование единой мотивирующей интерактивной среды как совокупности имитационных и исследовательских практик, реализующих через техносферу образовательной организации вариативность, развитие мотивации обучающихся к познанию и творчеству (в том числе научно-техническому), включение познания в значимые виды деятельности, а также развитие различных компетентностей;

учитывают:

– специальные потребности различных категорий обучающихся (с повышенными образовательными потребностями, с ограниченными возможностями здоровья и пр.);

– специфику основной образовательной программы среднего общего образования (профили обучения, уровни изучения, обязательные и элективные предметы/курсы, индивидуальная проектно-исследовательская деятельность, урочная и внеурочная деятельность, ресурсы открытого неформального образования, подготовка к продолжению обучения в высших учебных заведениях);

– актуальные потребности развития образования (открытость, вариативность, мобильность, доступность, непрерывность, интегрируемость с дополнительным и неформальным образованием);

обеспечивают:

- подготовку обучающихся к саморазвитию и непрерывному образованию;
- формирование и развитие мотивации к познанию, творчеству и инновационной деятельности;
- формирование основы научных методов познания окружающего мира;
- условия для активной учебно-познавательной деятельности;
- воспитание патриотизма и установок толерантности, умения жить с непохожими людьми;
- развитие креативности, критического мышления;
- поддержку социальной активности и осознанного выбора профессии;
- возможность достижения обучающимися предметных, метапредметных и личностных результатов освоения основной образовательной программы;
- возможность для беспрепятственного доступа обучающихся с ограниченными возможностями здоровья и инвалидов к объектам инфраструктуры образовательной организации;
- эргономичность, multifunctionality и трансформируемость помещений образовательной организации.

Здание образовательной организации, набор и размещение помещений для осуществления образовательной деятельности, активной деятельности, отдыха, питания и медицинского обслуживания обучающихся, их площадь,

освещенность и воздушно-тепловой режим, расположение и размеры рабочих, учебных зон и зон для индивидуальных занятий соответствуют государственным санитарно-эпидемиологическим правилам и нормативам, обеспечивают возможность безопасной и комфортной организации всех видов урочной и внеурочной деятельности для всех ее участников.

Организация располагает на праве собственности материально-техническим обеспечением образовательной деятельности (помещениями и оборудованием) для реализации программы среднего общего образования в соответствии с учебным планом.

В школе выделяются и оборудуются помещения для реализации образовательной деятельности обучающихся, административной и хозяйственной деятельности. Выделение (назначение) помещений осуществляется с учетом основной образовательной программы образовательной организации, ее специализации (выбранных профилей) и программы развития, а также иных особенностей реализуемой основной образовательной программы.

В школе предусмотрены:

- учебные кабинеты;
- помещения для занятий учебно-исследовательской и проектной деятельностью, моделированием и техническим творчеством, музыкой и изобразительным искусством, а также другими учебными курсами и курсами внеурочной деятельности по выбору обучающихся;
- мастерские в соответствии с профилями обучения;
- информационно-библиотечный центр с рабочими зонами свободного доступа (коллективного пользования), оборудованный читальным залом и книгохранилищами, медиатекой;
- актовый зал для проведения информационно-методических, учебных, а также массовых, досуговых, развлекательных мероприятий;
- спортивный зал, спортивные сооружения;
- помещения для питания обучающихся, а также для хранения и приготовления пищи (с возможностью организации горячего питания);
- помещение медицинского назначения;
- административные и иные помещения, оснащенные необходимым оборудованием;
- гардеробы, санузлы, места личной гигиены;
- участок (территория) с необходимым набором оборудованных зон;
- полные комплекты технического оснащения и оборудования, включая расходные материалы, обеспечивающие изучение учебных предметов, курсов и курсов внеурочной деятельности;
- мебель, офисное оснащение и хозяйственный инвентарь.

Материально-техническое оснащение образовательной деятельности обеспечивает следующие ключевые возможности:

- реализацию индивидуальных учебных планов обучающихся, осуществления ими самостоятельной познавательной деятельности;
- проектную и исследовательскую деятельность обучающихся, проведение наблюдений и экспериментов (в т.ч. с использованием традиционного и цифрового лабораторного оборудования, виртуальных лабораторий, электронных образовательных ресурсов);
- художественное творчество с использованием современных инструментов и технологий, художественно-оформительские и издательские работы;
- получение личного опыта применения универсальных учебных действий в экологически ориентированной социальной деятельности, экологического мышления и экологической культуры;
- базовое и углубленное изучение предметов;
- физическое развитие, систематические занятия физической культурой и спортом, участие в физкультурно-спортивных и оздоровительных мероприятиях;
- исполнение, сочинение и аранжировку музыкальных произведений с применением традиционных народных и современных инструментов и цифровых технологий;
- практическое освоение правил безопасного поведения на дорогах и улицах с использованием игр, оборудования, а также компьютерных технологий;
- размещение продуктов познавательной, учебно-исследовательской и проектной деятельности обучающихся в информационно-образовательной среде образовательной организации;
- индивидуальную и групповую деятельность, планирование образовательной деятельности, фиксацию его реализации в целом и на отдельных этапах, выявление и фиксирование динамики промежуточных и итоговых результатов;
- доступ к информационно-библиотечному центру, ресурсам Интернета, учебной и художественной литературе, коллекциям медиаресурсов на электронных носителях, к множительной технике для тиражирования учебных и методических текстографических и аудио-, видеоматериалов, результатов творческой, научно-исследовательской и проектной деятельности обучающихся;
- проведение массовых мероприятий, собраний, представлений, организацию досуга и общения обучающихся, группового просмотра кино- и видеоматериалов, организацию сценической работы, театрализованных представлений (обеспеченных озвучиванием, освещением и мультимедийным сопровождением);

- маркетинг образовательных услуг и работу школьных медиа (выпуск школьных печатных изданий, работа сайта образовательной организации, школьного телевидения, представление школы в социальных сетях и пр.);

- организацию качественного горячего питания, медицинского обслуживания и отдыха обучающихся и педагогических работников.

Указанные виды деятельности обеспечиваются расходными материалами. Важно, чтобы инфраструктура образовательной организации обеспечивала дополнительные возможности:

- зоны (помещения) для коворкинга (свободной совместной деятельности) обучающихся, педагогических и административных работников;

- зоны уединения и психологической разгрузки;

- зоны индивидуальной работы обучающихся (информационный поиск, формирование контента, подготовка к занятиям и пр.);

- беспроводной безопасный доступ к сети Интернет;

- использование личных электронных устройств с учетом политики информационной безопасности.

Оформление помещений образовательной организации соответствует действующим санитарным нормам и правилам, рекомендациям по обеспечению эргономики, а также максимально способствует реализации интеллектуальных, творческих и иных способностей и замыслов обучающихся и педагогических работников.

Информационно-методические условия реализации основной образовательной программы

Информационно-методические условия реализации основной образовательной программы обеспечиваются современной информационно-образовательной средой (ИОС), включающей:

- комплекс информационных образовательных ресурсов, в том числе цифровые образовательные ресурсы;

- совокупность технологических средств ИКТ: компьютеры, иное информационное оборудование, коммуникационные каналы;

- систему современных педагогических технологий, обеспечивающих обучение в современной информационно-образовательной среде.

Функционирование информационной образовательной среды образовательной организации обеспечивается средствами информационно-коммуникационных технологий и квалификацией работников, ее использующих и поддерживающих.

Основными структурными элементами ИОС являются:

- информационно-образовательные ресурсы в виде печатной продукции;

- информационно-образовательные ресурсы на сменных носителях;

- информационно-образовательные ресурсы сети Интернет;

– вычислительная и информационно-телекоммуникационная инфраструктура;

– прикладные программы, в том числе поддерживающие административную и финансово-хозяйственную деятельность образовательной организации (бухгалтерский учет, делопроизводство, кадры и т. д.).

Важной частью ИОС является официальный сайт образовательной организации в сети Интернет, на котором размещается информация о реализуемых образовательных программах, ФГОС, материально-техническом обеспечении образовательной деятельности и др.

Информационно-образовательная среда организации, осуществляющей образовательную деятельность, обеспечивает:

- информационно-методическую поддержку образовательной деятельности;
- планирование образовательной деятельности и ее ресурсного обеспечения;
- проектирование и организацию индивидуальной и групповой деятельности;
- мониторинг и фиксацию хода и результатов образовательной деятельности;
- мониторинг здоровья обучающихся;
- современные процедуры создания, поиска, сбора, анализа, обработки, хранения и представления информации;
- дистанционное взаимодействие всех участников образовательных отношений (обучающихся, их родителей (законных представителей), педагогических работников, органов, осуществляющих управление в сфере образования, общественности), в том числе с применением дистанционных образовательных технологий;
- дистанционное взаимодействие организации, осуществляющей образовательную деятельность с другими образовательными организациями, учреждениями культуры, здравоохранения, спорта, досуга, службами занятости населения, обеспечения безопасности жизнедеятельности.

Учебно-методическое и информационное обеспечение реализации основной образовательной программы

В целях обеспечения реализации образовательных программ сформированы библиотеки, в том числе цифровые (электронные), обеспечивающие доступ к информационным справочным и поисковым системам, а также иным информационным ресурсам. Библиотечный фонд укомплектован печатными и электронными учебными изданиями (включая учебники и учебные пособия), методическими и периодическими изданиями по всем входящим в реализуемую основную образовательную программу среднего общего образования учебным предметам, курсам, дисциплинам (модулям) на определенных учредителем

организации, осуществляющей образовательную деятельность, языках обучения и воспитания.

Кроме учебной литературы библиотека содержит фонд дополнительной литературы: отечественная и зарубежная, классическая и современная художественная литература; научно-популярная и научно-техническая литература; издания по изобразительному искусству, музыке, физической культуре и спорту, экологии, правилам безопасного поведения на дорогах; справочно-библиографические и периодические издания; собрание словарей; литературу по социальному и профессиональному самоопределению обучающихся.

С целью создания широкого, постоянного и устойчивого доступа всех участников образовательных отношений к любой информации, связанной с реализацией основной образовательной программы, достижением планируемых результатов, организацией образовательной деятельности, обеспечивается функционирование школьного сервера, школьного сайта, внутренней (локальной) сети, внешней (в том числе глобальной) сети.

При реализации программы среднего общего образования каждому обучающемуся, родителям (законным представителям) несовершеннолетнего обучающегося в течение всего периода обучения обеспечен доступ к информационно-образовательной среде организации. Каждый обучающийся и родитель (законный представитель) имеет свои логин и пароль от электронной информационной системы «Электронный журнал», также имеется свободный доступ к официальному сайту МБОУ «СОШ с. Танги-Чу» в сети Интернет.

На сайте имеется доступ к:

- к учебным планам, рабочим программам учебных предметов, учебных курсов (в том числе внеурочной деятельности), учебных модулей, учебным изданиям и образовательным ресурсам, указанным в рабочих программах учебных предметов, учебных курсов (в том числе внеурочной деятельности), учебных модулей, информации о ходе образовательного процесса, результатах промежуточной и государственной итоговой аттестации обучающихся;
- доступ к информации о расписании проведения учебных занятий, процедурах и критериях оценки результатов обучения;
- возможность использования современных ИКТ в реализации программы среднего общего образования, в том числе использование имеющихся средств обучения и воспитания в электронном виде, электронных образовательных и информационных ресурсов, средств определения уровня знаний и оценки компетенций, а также иных объектов, необходимых для организации образовательной деятельности с применением электронного

обучения, дистанционных образовательных технологий, объективного оценивания знаний, умений, навыков и достижений обучающихся.

В случае реализации программы среднего общего образования с применением электронного обучения, дистанционных образовательных технологий каждый обучающийся в течение всего периода обучения обеспечен индивидуальным авторизованным доступом к совокупности информационных и электронных образовательных ресурсов.

Реализация программы среднего общего образования с применением электронного обучения, дистанционных образовательных технологий осуществляется в соответствии с Гигиеническими нормативами и Санитарно-эпидемиологическими требованиями.

Перечень информационно-методических и учебно-методических ресурсов, используемых в образовательной деятельности используемых в образовательном процессе при реализации ООП ООО:

№ пп	Ресурс	Описание
1	Российская электронная школа (РЭШ)	Российская электронная школа https://resh.edu.ru/ - интерактивные уроки и задания для всех классов и по всем основным учебным предметам. Это более 120 тысяч уникальных задач, тематические курсы, видеоуроки, задания для самопроверки, каталог музеев, фильмов и музыкальных концертов. Портал также полезен учителям, которые могут воспользоваться лучшими дидактическими и методическими материалами по всем урокам.
2	Московская электронная школа (МЭШ)	«Московская электронная школа» - это широкий набор электронных учебников и тестов, варианты контрольных работ интерактивные сценарии уроков. Проверка ошибок, общение с учителями, домашние задания, материалы для подготовки к уроку, варианты контрольных и тестов - всё это доступно родителям, учителям и школьникам с любых устройств. В библиотеку МЭШ загружено в открытом доступе более 769 тыс. аудио-, видео- и текстовых файлов, свыше 41 тыс. сценариев уроков, более 1 тыс. учебных пособий и 348 учебников издательств, более 95 тыс. образовательных приложений.
3	Профориентационный портал «Билет в будущее»	Профориентационный портал «Билет в будущее» (http://bilet-help.worldskills.ru/) – это программа профессиональной ориентации школьников, направленное на учеников 6-11 классов. Ресурс содержит видеоуроки для средней и старшей школы. Позволяет проводить тестирования и погружаться в различные специальности и направления подготовки уже на базе школьного образования
4	Сервис «Яндекс. Учебник»	«Яндекс.Учебник» поможет проводить занятия по русскому языку и математике с помощью сервиса. Ресурс содержит более 35 тыс. заданий разного уровня сложности для школьников 1–5-х классов. Все задания разработаны опытными методистами с учётом федерального государственного стандарта. Ресурсом уже

		воспользовались более 1,5 миллиона школьников. В числе возможностей «ЯндексУчебника» – автоматическая проверка ответов и мгновенная обратная связь для учеников.
5	Сервис «ЯКласс»	«ЯКласс» - направлен на проверку усвоенного материала. Учитель задаёт обучающимся проверочную работу, обучающийся заходит на сайт и выполняет задание педагога; если обучающийся допускает ошибку, ему объясняют ход решения задания и предлагают выполнить другой вариант. Учитель/преподаватель получает отчёт о том, как обучающиеся справляются с заданиями.
6	Образовательная платформа «Учи.ру»	Учи.ру - крупная образовательная онлайн-платформа с целой системой онлайн заданий для учеников разных классов и разной подготовленности. Школьникам предлагаются интерактивные курсы по основным предметам и подготовке к проверочным работам, а учителям и родителям - тематические вебинары по дистанционному обучению. Методика платформы помогает отрабатывать ошибки учеников, выстраивает их индивидуальную образовательную траекторию, отображает прогресс учеников в личном кабинете. В личных кабинетах пользователей есть чат, где учителя, ученики и родители могут обсуждать задания, свои успехи и прогресс.
7	«Мобильное электронное образование» (МЭО)	Онлайн-курсы компании «Мобильное электронное образование» (для общего образования с 1 по 11 классы) обеспечивают освоение обучающимися образовательных программ в полном соответствии с ФГОС. Для этого в МЭО предусмотрены специализированные инструменты - «Система видеоконференций», «Система личных сообщений», «Вопрос дня», «Матрица назначений заданий».
8	Электронные версии УМК от издательства «Просвещение»	Издательство «Просвещение» предоставляет доступ к электронным версиям учебно -методических комплексов, входящих в Федеральный перечень. Доступ распространяется как на учебник, так и специальные тренажёры для отработки и закрепления полученных знаний. При этом для работы с учебниками не потребуется подключения к интернету.
9	Система «Маркетплейс образовательных услуг»	Система «Маркетплейс образовательных услуг» (https://education.ru/). Постоянно пополняемый каталог электронных книг, курсов, интерактивных и видеоматериалов. В наполнении ресурса участвуют ведущие российские компании разного профиля: «Яндекс», «1С», «Учи.ру», «Скайенг», «Кодвардс», издательство «Просвещение» и др. Платформа используется для общеобразовательных организаций -центров цифрового и гуманитарного профилей «Точка роста»
10	Платформа для проведения олимпиад и курсов «Олимпиаум»	Представлено более 72 школьных олимпиад. На платформе Олимпиаум стартовал курс «Дистанционное обучение: от создания контента до организации образовательного процесса». Данный курс направлен на обучение преподавателей работе с наиболее простыми и интуитивно понятными инструментами, позволяющими в короткие сроки и без потери качества выстроить процесс обучения в

		дистанционном формате. Ключевая особенность курса – слушатели получают не только инструкцию по использованию сервисов, но понимание и умение настроить каждый ресурс под образовательные потребности своего класса. Все сервисы, о которых рассказывается в курсе, активно используются в работе десятками и сотнями тысяч пользователей. Их работоспособность и эффективность подтверждена на практике. В результате обучения каждый педагог, прошедший курс, сможет быстро выстроить процесс обучения в дистанционном формате, основываясь на предпочтениях и возможностях своих учеников и имеющейся материально-технической базе.
11	Онлайн-платформа «Мои достижения»	Онлайн-платформа «Мои достижения» (https://www.mos.ru/) содержит широкий выбор диагностик для учеников с 1-го по 11-й класс по школьным предметам и различным тематикам. Материалы разработали специалисты Московского центра качества образования «Мои достижения» — единая онлайн-платформа, где публикуются проверочные работы по всем школьным предметам. Это задания и в формате государственной итоговой аттестации, и в виде задач предпрофессиональной направленности. Главное достоинство — возможность самостоятельно проверить знания. Все, что для этого нужно, — любое устройство с доступом в интернет.
12	Всероссийский образовательный проект «Урок цифры»	Всероссийский образовательный проект <u>«Урок цифры»</u> позволяет школьникам не выходя из дома знакомиться с основами цифровой экономики, цифровых технологий и программирования. Для формирования уроков, доступных на сайте проекта, используются образовательные программы в области цифровых технологий от таких компаний, как «Яндекс», Mail.ru, «Лаборатория Касперского», «Сбербанк», «1С». Занятия на тематических тренажёрах проекта «Урок цифры» реализованы в виде увлекательных онлайн-игр и адаптированы для трёх возрастных групп – обучающихся младшей, средней и старшей школы. Вместе с «Уроком цифры» школьники могут узнать о принципах искусственного интеллекта и машинном обучении, больших данных, правилах безопасного поведения в интернете и др.
13	Платформы новой школы от Сбербанка	Школьная цифровая платформа (https://www.pcbl.ru/) - информационный портал для региональных партнеров проекта. Ресурс позволяет сформировать персонифицированную образовательную траекторию в школе. Школьная Цифровая платформа — это IT-решение, разработанное в рамках Программы «Цифровая платформа персонализированного образования для школы» в 2019-2020 учебном году Благотворительным Фондом Сбербанка «Вклад в Будущее».
14	Курсы от образовательного фонда «Талант и успех» на платформе «Сириус. Онлайн»	На платформе «Сириус. Онлайн» размещены дополнительные главы по геометрии для 7-9-х классов, по комбинаторике для 7-го класса, по лингвистике, фонетике и графике. В ближайшее время станут доступны дополнительные главы

		по физике для 8-го и 9-го классов, а также по информатике. Курсы подготовлены руководителями и ведущими преподавателями образовательных программ центра «Сириус». Объем каждого курса составляет от 60 до 120 часов. Ученики, которые успешно пройдут курсы, смогут получить сертификат от Образовательного центра «Сириус»
15	ЛЕСТА.Российский учебник	ЛЕСТА (https://lecta.rosuchebnik.ru - доступ к электронным учебникам «ДРОФА») - образовательная платформа, содержащая электронные продукты для учителей. Здесь содержатся ЭФУ различных учебников и вспомогательных материалов для учителя. После регистрации педагогу будут доступны сервисы «Классная работа» и «Контрольная работа», с помощью которых легко планировать уроки, создавать презентации и красочные наглядные материалы.
16	СдамГИА.ру (РешуЕГЭ.ру РешуОГЭ.ру)	СдамГИА (https://sdamgia.ru)- образовательный портал для подготовки к экзаменам. Дистанционная обучающая система для подготовки к государственным экзаменам «РЕШУ ЕГЭ» (http://решуегэ.рф , http://ege.sdamgia.ru) создана творческим объединением «Центр интеллектуальных инициатив». Руководитель — Гуцин Д. Д., учитель математики, физики и информатики, почетный работник общего образования РФ, Учитель года России — 2007. В 2010–2011 учебном году открыт портал Решу ЕГЭ, затем Решу ОГЭ, недавно — Решу ВПР. Портал ежедневно пополняется задачными каталогами, совершенствуются задания, вводятся новые сервисы для учителей и обучающихся. Буквально на днях разработана и внедрена система для проведения дистанционных уроков. Ежедневно порталом пользуется больше 200 тысяч человек. Содержательный и максимально удобный инструмент в помощь ученику и учителю. Мы постоянно работаем над этим. На портале платных сервисов нет. Сосредоточены задания для подготовки к ЕГЭ и ОГЭ по 14 учебным предметам, по 12 предметам ВПР.
17	Цифровая образовательная среда Skyes	Цифровая образовательная среда Skyes содержит более 3000 материалов для подготовки к ОГЭ, ЕГЭ, ВПР, НИКО, международной программе PISA, а также цифровые рабочие тетради УМК Spotlight («Английский в фокусе») и УМК «Сферы», которые будут предоставлены в образовательные организации абсолютно бесплатно на срок действия ограничений по посещению учащимися школ в вашем регионе. Это позволит обеспечить непрерывный образовательный процесс по основной программе обучения.
18	Платформа «ФИЗИКОН»	Платформа «ФИЗИКОН» работает с декабря 2019 года. Первыми к ней были подключены 100 школ-участников проекта «Цифровая образовательная среда». Благодаря платформе эти школы первыми получили возможность назначать и автоматически проверять домашние задания, организовывать лабораторные и контрольные работы, использовать контент для фронтальных демонстраций. С содержательной стороны образовательный процесс обеспечивает цифровой контент трех ведущих цифровых издательств страны - «Физикон», «1С» и «Кирилл и Мефодий»,

		которые предоставляют контент по 15 предметам с 1 по 11 классы.
19	Электронное образовательная среда ЭОС «Русское слово»	Электронное образовательная среда ЭОС «Русское слово» - это облачный сервис, работающий онлайн и объединяющий в себе образовательный издательский контент, а также контент пользователей. ЭОС не привязана к единственному устройству и не требует установки специальных мобильных приложений и компьютерных программ. ЭОС работает на любом гаджете, в любом удобном для пользователя месте и в любое время, через любой браузер.
20	Ресурс «Открытый урок. Первое сентября»	Ресурс «Открытый урок. Первое сентября» содержит обширную базу педагогических идей: более 26 000 конспектов уроков, разработок мероприятий по внеурочной деятельности и различных вспомогательных материалов для педагога начальной школы.
21	Единая коллекция цифровых образовательных ресурсов	Единая коллекция цифровых образовательных ресурсов (http://school-collection.edu.ru/) - это удобная онлайн-платформа с продуманной навигацией, где педагог начальных классов может легко найти нужный материал. Ресурс содержит обширную коллекцию иллюстраций, фотографий и видеоматериалов для оформления презентаций, наглядных материалов или слайд-шоу. В ЕКЦОР представлен сервис формирования тематических подборок ЦОР в виде комплектов учебно-методических ресурсов (комплексных ЦОР) по предметам на основе Федерального базисного учебного плана, примерных программ среднего (полного) общего образования. Комплексные ЦОР строятся как тематические образовательные траектории с возможностью индивидуальных подборок ресурсов по темам учебных дисциплин на базе содержания Единой коллекции.
22	Федеральный портал «Российское образование»	Федеральный портал «Российское образование» содержит интересную подборку материалов для организации занятий по природоведению.
23	Авторская графика LENAGOLD	Авторская графика LENAGOLD - отличный ресурс для креативных учителей, которые готовы развивать творческие навыки у школьников. Тут можно легко найти иллюстрации, фото, клипарты и различные фоны для презентаций и раздаточных материалов.
24	Интерактивная платформа «Алгоритмика»	Интерактивная платформа «Алгоритмика» (https://algoritmika.org/). Дает возможности обучения с учителем и самостоятельно. Каждый обучающийся может учиться в собственном темпе: платформа оснащена подсказками, возможностями для повтора материала, дополнительными заданиями и онлайн чатом с преподавателем. Ресурс «Алгоритмика» дает возможность отслеживать успеваемость обучающегося и создавать программу для каждого с учетом индивидуальных способностей ребенка. Онлайн платформа предлагает своим дистант-слушателям основы цифрового творчества, алгоритмические структуры, основы программирования ребята и целый ряд математических понятий. Данный ресурс

		хорошая площадка для подготовки ребенка к любой задаче и применению полученных знаний на практике, а также повышению заинтересованности в учебе.
25	Моя школа в online	Моя школа в online (https://cifra.school/) – новый портал это проект Министерства просвещения РФ, где доступны учебные материалы для самостоятельной работы и изучения для учителей, учеников 1- 11 классов и родителей. Каждую неделю, не отставая от программы 4-й четверти, будут появляться новые уроки по школьным учебникам. На сегодняшний день на ресурсе уроки по шести предметам. Новый портал cifra.school представлен 7.04.2020 года. На портале доступны учебные материалы для самостоятельного изучения по 6 предметам для школьников с 1 по 11 класс. Платформа дает бесплатный, беспрепятственный доступ к учебным материалам для самостоятельной работы в рамках школьной программы. Обеспечивается круглосуточная методическая поддержка учителей, родителей и школьников. Материалы можно сохранить и читать на абонентском устройстве, распечатать.
26	Незнайка	Сайт neznaika.info/ – это совокупность связанных между собой веб-страниц, размещенных в сети Интернет по уникальному адресу: http://neznaika.info/ «Незнайка» позволяет подготовиться к ЕГЭ и ОГЭ полностью самостоятельно без репетиторов и приобретения каких-либо курсов. В сообществе публикуется информация об обновлениях сайта, а также полезные материалы. Ресурс проверяет письменные задания ЕГЭ и ОГЭ: сочинения и эссе. Эксперт в течение 24 часов прокомментирует каждую ошибку, выставит баллы по критериям и даст необходимые рекомендации.
27	Библиотека видеоуроков - Интенетурок.ру	Интернет-урок (https://interneturok.ru/) Образовательный портал InternetUrok.ru — это коллекция уроков по основным предметам школьной программы, постоянно пополняемая и свободная от рекламы. Уроки состоят из видео, конспектов, тестов и тренажеров. Сейчас на сайте собраны все уроки естественно-научного цикла для 1–11 классов и приблизительно половина уроков по гуманитарным дисциплинам.

Обоснование необходимых изменений в имеющихся условиях в соответствии с основной образовательной программой среднего общего образования

Школой определяются все необходимые меры и сроки по приведению информационно-методических условий реализации основной образовательной программы среднего общего образования в соответствии с требованиями ФГОС СОО.

Система условий реализации ООП школы базируется на результатах проведенной в ходе разработки программы комплексной аналитико-обобщающей и прогностической работы, включающей:

- анализ имеющихся в образовательной организации условий и ресурсов реализации основной образовательной программы среднего общего образования;
- установление степени их соответствия требованиям ФГОС, а также целям и задачам основной образовательной программы образовательной организации, сформированным с учетом потребностей всех участников образовательных отношений;
- выявление проблемных зон и установление необходимых изменений в имеющихся условиях для приведения их в соответствие с требованиями ФГОС СОО;
- разработку с привлечением всех участников образовательных отношений и возможных партнеров механизмов достижения целевых ориентиров в системе условий;
- разработку сетевого графика (дорожной карты) создания необходимой системы условий;
- разработку механизмов мониторинга, оценки и коррекции реализации промежуточных этапов разработанного графика (дорожной карты).

Механизмы достижения целевых ориентиров в системе условий

Интегративным результатом выполнения требований к условиям реализации основной образовательной программы образовательной организации является создание и поддержание комфортной развивающей образовательной среды, позволяющей формировать успешную, интеллектуально развитую, творческую личность, способную свободно адаптироваться к социальным условиям, ответственную за свое здоровье и жизнь.

Механизмы достижения целевых ориентиров в системе условий учитывают организационную структуру образовательной организации, взаимодействие с другими субъектами образовательных отношений, иерархию целевых ориентиров, обозначенную в ФГОС СОО и выстроенную в ООП образовательной организации.

Одним из механизмов повышения качества образования является система государственно-общественного управления, характерными чертами которой являются совместная деятельность государственных и общественных структур по управлению образовательными организациями; процедура принятия решений, которая включает обязательное согласование проектов решений с представителями общественности; делегирование части властных полномочий органов управления образованием структурам, представляющим интересы определенных групп общественности; разработка механизмов (способов)

разрешения возникающих противоречий и конфликтов между государственными и общественными структурами управления. В связи с этим к формированию системы условий могут быть привлечены различные участники образовательных отношений.

Контроль за состоянием системы условий

Контроль за состоянием системы условий реализации ООП СОО проводится путем оценочных мероприятий в рамках функционирования внутренней системы оценки качества образования (ВСОКО). Оценке обязательно подлежат: кадровые, психолого-педагогические, финансовые, материально-технические условия, учебно-методическое и информационное обеспечение; деятельность педагогов в реализации психолого-педагогических условий; условий (ресурсов) школ.

Рабочая программа курса внеурочной деятельности «Разговоры о важном»

ПОЯСНИТЕЛЬНАЯ ЗАПИСКА

Программа курса внеурочной деятельности «Разговоры о важном» (далее — программа) разработана в соответствии с требованиями федеральных государственных образовательных стандартов начального общего, основного общего и среднего общего образования, ориентирована на обеспечение индивидуальных потребностей обучающихся и направлена на достижение планируемых результатов федеральных основных образовательных программ начального общего, основного общего и среднего общего образования с учётом выбора участниками образовательных отношений курсов внеурочной деятельности.

Задачей педагога, работающего по программе, является развитие у обучающегося ценностного отношения к Родине, природе, человеку, культуре, знаниям, здоровью, сохранение и укрепление традиционных российских духовно-нравственных ценностей.

Педагог помогает обучающемуся:

- в формировании его российской идентичности;
- в формировании интереса к познанию;
- в формировании осознанного отношения к своим правам и свободам и уважительного отношения к правам и свободам других;
- в выстраивании собственного поведения с позиции нравственных и правовых норм;
- в создании и мотивации для участия в социально значимой деятельности;
- в развитии у школьников общекультурной компетентности;
- в развитии умения принимать осознанные решения и делать выбор;
- в осознании своего места в обществе;
- в познании себя, своих мотивов, устремлений, склонностей;
- в формировании готовности к личностному самоопределению.

Нормативно-правовую основу рабочей программы курса внеурочной деятельности «Разговоры о важном» составляют следующие документы:

1. Федеральный закон от 29.12.2012 № 273-ФЗ «Об образовании в Российской Федерации».
2. Указ Президента Российской Федерации от 02.07.2021 № 400 «О Стратегии национальной безопасности Российской Федерации».
3. Указ Президента Российской Федерации от 09.11.2022 № 809 «Об утверждении Основ государственной политики по сохранению и укреплению традиционных российских духовно-нравственных ценностей».
4. Распоряжение Правительства Российской Федерации от 29.04.2015 № 996-р «Об утверждении Стратегии развития воспитания на период до 2025 года».

5. Приказ Минпросвещения России от 31.05.2021 № 286 «Об утверждении федерального государственного образовательного стандарта начального общего образования».

6. Приказ Минпросвещения России от 31.05.2021 №287 «Об утверждении федерального государственного образовательного стандарта основного общего образования».

7. Приказ Минобрнауки России от 17.05.2012 № 413 «Об утверждении федерального государственного образовательного стандарта среднего общего образования».

8. Приказ Минпросвещения России от 18.05.2023 № 372 «Об утверждении федеральной образовательной программы начального общего образования».

9. Приказ Минпросвещения России от 18.05.2023 № 370 «Об утверждении федеральной образовательной программы основного общего образования».

10. Приказ Минпросвещения России от 18.05.2023 № 371 «Об утверждении федеральной образовательной программы среднего общего образования».

11. Письмо Минпросвещения России от 18.02.2025 № 06-221 «О направлении информации» (вместе с Методическими рекомендациями по реализации цикла внеурочных занятий «Разговоры о важном»).

Программа может быть реализована в работе с обучающимися 1–2, 3–4, 5–7, 8–9 и 10–11 классов, в течение одного учебного года, если занятия проводятся 1 раз в неделю, 34/35 учебных часов.

Занятия по программе проводятся в формах, соответствующих возрастным особенностям обучающихся и позволяющих им вырабатывать собственную мировоззренческую позицию по обсуждаемым темам (например, познавательные беседы, деловые игры, викторины, интервью, блиц-опросы и т. д.). Следует отметить, что внеурочные занятия входят в общую систему воспитательной работы образовательной организации, поэтому тематика и содержание должны обеспечить реализацию их назначения и целей. Это позволяет на практике соединить учебную и воспитательную деятельность педагога, ориентировать её не только на интеллектуальное, но и на нравственное, социальное развитие ребёнка.

Многие темы внеурочных занятий выходят за рамки содержания, изучаемого на уроках, но это не означает, что учитель будет обязательно добиваться точного усвоения нового знания, запоминания и чёткого воспроизведения нового термина или понятия. В течение учебного года обучающиеся много раз будут возвращаться к обсуждению одних и тех же понятий, что послужит постепенному осознанному их принятию.

Наличие сценариев внеурочных занятий не означает формального следования им. При реализации содержания занятия, которое предлагается в сценарии, педагог учитывает региональные, национальные, этнокультурные особенности территории, где функционирует данная образовательная организация. Обязательно учитывается и уровень развития школьников, их интересы и потребности. При необходимости, исходя из статуса семей обучающихся, целесообразно уточнить (изменить, скорректировать) и

творческие задания, выполнять которые предлагается вместе с родителями, другими членами семьи.

Личностных результатов можно достичь, увлекая школьников совместной, интересной и многообразной деятельностью, позволяющей раскрыть потенциал каждого; используя разные формы работы; устанавливая во время занятий доброжелательную, поддерживающую атмосферу; насыщая занятия ценностным содержанием. Задача педагога, организуя беседы, дать возможность школьнику анализировать, сравнивать и выбирать.

Внеурочное занятие проходит каждый понедельник. Оно начинается поднятием Государственного флага Российской Федерации, слушанием (исполнением) Государственного гимна Российской Федерации. Это мероприятие проходит в общем школьном актовом зале. Затем обучающиеся расходятся по классам, где проходит тематическая часть занятия.

При подготовке к занятию учитель должен внимательно ознакомиться со сценарием и методическими комментариями к нему. Необходимо обратить внимание на три структурные части сценария: первая часть — мотивационная, вторая часть — основная, третья часть — заключительная.

Цель мотивационной части занятия — знакомство обучающихся с темой занятия, выдвижение мотива его проведения. Эта часть обычно начинается с просмотра видеоматериала, оценка которого является введением в дальнейшую содержательную часть занятия.

Основная часть строится как сочетание разнообразной деятельности обучающихся: интеллектуальной (работа с представленной информацией), коммуникативной (беседы, обсуждение видеоролика), практической (выполнение разнообразных заданий), игровой (дидактическая и ролевая игра), творческой (обсуждение воображаемых ситуаций, художественное творчество).

В заключительной части подводятся итоги занятия.

СОДЕРЖАНИЕ КУРСА ВНЕУРОЧНОЙ ДЕЯТЕЛЬНОСТИ

СРЕДНЕЕ ОБЩЕЕ ОБРАЗОВАНИЕ

Зачем человеку учиться? Обучение — важный процесс развития человека. Роль знаний в развитии личности и общества. Влияние цифровых технологий на приобретение знаний. Развитие навыков работы в команде, уважения разных мнений, разрешения конфликтов и эмпатии в ходе школьного образования.

Русский язык в эпоху цифровых технологий. Русский язык — государственный язык, объединяющий многонациональную семью народов Российской Федерации. Современное разнообразие русского языка, изменения в устной и письменной речи под влиянием цифровой среды. Грамотная, логичная и понятная речь — признак образованного человека и залог успеха в будущем. Правила использования стилей речи в современной коммуникации.

Цифровой суверенитет страны. Что такое цифровой суверенитет?

Как обеспечивается цифровая безопасность государства и каждого человека? Возможности цифрового мира: как современные технологии помогают учиться, работать и осваивать новые горизонты. Мир цифровых профессий: как создаются новые технологии? Правила безопасного поведения в сети и угрозы цифрового мира.

Мирный атом. День работника атомной промышленности. Мирный атом — это использование атомной энергии в мирных целях на благо человечества. Контроль распространения атомной энергии. Уникальные атомные технологии и достижения отечественной научной школы. Влияние экологически чистых и эффективных источников энергии на будущее человечества.

О творчестве. Ко Дню музыки. Русская культура — признанное мировое достояние человечества. Реализация творческого потенциала взрослых и детей. Музыка как вид искусства. Состояние развития современной отечественной музыки: ее жанры и направления.

Что такое уважение? Ко Дню учителя. Уважение — это понимание безусловной ценности каждого человека. Осознанное уважительное отношение к людям, к чужому труду, к государству — фундамент гармоничного развития общества. Правила общения внутри семьи, школы и коллектива. Подготовка к взрослой жизни и формирование ответственности. О роли педагога в воспитании личности.

Как понять друг друга разным поколениям? Семья как ценность в жизни каждого человека, основа любого общества. Формирование общих семейных ценностей — залог взаимопонимания в семье. Преодоление конфликтов и проблем в общении за счет взаимоуважения и обмена опытом.

О городах России. Ко Дню народного единства. Города России: разнообразие культур, языков и вековых традиций. Единство народов, проживающих на территории Российской Федерации. Древнейшие города России как хранители информации о наших предках и культурного кода страны. Изучение российских городов — изучение страниц истории Отечества. Роль государства в развитии малых городов. Возможности граждан в развитии своей малой родины.

Общество безграничных возможностей. Общество — совокупность разных людей, отличных друг от друга, но имеющих единые потребности в любви, уважении, дружбе, принятии и самореализации. Роль цифровых технологий в расширении возможностей участия в общественных процессах. Готовность уважительно воспринимать другого человека — основа гармоничных отношений в обществе.

Селекция и генетика. К 170-летию И. В. Мичурина. Состояние науки в современной России. Роль генетики и селекции в сельском хозяйстве, медицине, промышленности и т.д. Мировое признание достижений отечественной научной школы. Открытия И.В. Мичурина и их влияние на развитие страны. Возможности для подрастающего поколения в познании мира и личном развитии.

Как решать конфликты и справляться с трудностями. Ко Дню

психолога. Конфликты и трудности — естественный элемент развития общества и каждого отдельного человека. Поиск причины конфликтов как ключ к их разрешению. Совместные усилия и внимание друг к другу как залог преодоления трудностей. Правила разрешения конфликтных ситуаций.

Профессия — жизнь спасать. Спасатели — специалисты, которые помогают людям в опасных ситуациях. Спасатель и риск ради другого человека. Профессиональные качества и навыки спасателей. Поведение в экстремальных ситуациях. Ответственное отношение к своей и чужой жизни, правила безопасности.

Домашние питомцы. Всемирный день питомца. Роль домашних питомцев в жизни человека. Ответственность, забота и бережное отношение к питомцам. Всемирный день питомца объединяет людей всей планеты для укрепления ценностей дружбы и заботы о животных. Как соблюдать безопасность при общении с животными?

Россия — страна победителей. Ко Дню Героев Отечества. Герои России с древнейших времен и до современности. Традиции героизма, мужества и решительности — неотъемлемая часть российской идентичности и культурного кода. День Героев Отечества — выражение благодарности, признательности и уважения за самоотверженность и мужество.

Закон и справедливость. Ко Дню Конституции. Конституция Российской Федерации — основной закон страны. Конституция закрепляет права и свободы человека как высшую ценность. Справедливость — одна из важнейших духовно-нравственных ценностей российского общества. Знание законов страны как прямая обязанность каждого гражданина России. Какие права и обязанности есть у детей?

Совесьть внутри нас. Совесьть — внутренний ориентир, помогающий отличить добро от зла. Ключевая роль совести в осуществлении личного выбора. Роль в формировании нравственности традиционных ценностей, культуры и истории.

Календарь полезных дел. Новогоднее занятие. Зимние каникулы — это время не только для семейного досуга и отдыха, но и добрых дел. Чем заняться на каникулах, чтобы провести время с пользой: составление календаря. Новогодние традиции народов России. Подарки, создание атмосферы новогодней сказки для своих родных и близких.

Как создают мультфильмы? Мультипликация, анимация. История развития отечественной мультипликации. Отечественная школа мультипликации и ее достижения. Мировое признание советских и российских мультипликационных фильмов. Каждый фильм — это труд большой команды профессионалов. От идеи — до экрана: как появляются современные мультипликационные фильмы?

Музейное дело. 170 лет Третьяковской галерее. Российские музеи — хранители богатейшего материального и нематериального наследия страны. Сохранение исторического и культурного наследия как направление государственной политики. Изучение, реставрация и интерпретация памятников искусства. Третьяковская галерея — крупнейший музей русского искусства и объект всемирного достояния. Почему важно посещать музеи?

Профессии в сфере музейного дела. Как создавать и развивать школьный музей?

Как создавать свой бизнес? Бизнес — ответственный выбор человека, возможность реализовать свою мечту и принести пользу обществу. Современные предприниматели и их возможности в развитии отечественной экономики и улучшении жизни людей. Бизнес — это не только личный успех, но и ответственная командная работа. С чего начать свое дело? О мерах поддержки для молодых предпринимателей в нашей стране.

Есть ли у знания границы? Ко Дню науки. Богатейшее наследие российской науки и ее выдающихся представителей. Технологическое лидерство государства и развитие науки. Как меняются научные подходы с развитием цифровых технологий? Государственная поддержка науки и молодых ученых. Как происходят современные открытия? Как стать ученым?

Слушать, слышать и договариваться. Кто такие дипломаты? Дипломатия — важная сфера деятельности государства, обеспечивающая защиту интересов государства и российских граждан. Специфика дипломатической работы. Диалог между государствами как основа международной стабильности. Навыки для жизни: как научиться договариваться с окружающими людьми и вести конструктивный диалог.

Герой из соседнего двора. Региональный урок ко Дню защитника Отечества. Герой — реальный человек, живущий рядом с нами, чья жизнь является примером для окружающих. В каждом регионе России живут выдающиеся герои, отважные, мужественные и трудолюбивые. Что такое героизм? Какие качества отличают героя?

День наставника. День наставника — важный государственный праздник, который позволяет закрепить статус наставников, подчеркнуть значимость этой деятельности и повысить ее престиж. Роль наставника в формировании и профессиональном развитии личности. Знаменитые россияне и их наставники. К. Д. Ушинский как основоположник научной педагогики в России. Как найти наставника?

Большой. За кулисами. 250 лет Большому театру и 150 лет Союзу театральных деятелей России. Русский театр — это не просто сцена и кулисы, это зеркало общества, отражающее эпохи, нравы и судьбы страны. Театр — семья разных профессий: декораторы, костюмеры, режиссеры, музыканты, дирижеры, гримеры и многие другие. Достижения русской театральной школы, вошедшие в мировую практику. Развитие школьных театров в России.

Как справляться с волнением? Волнение как естественное состояние человека перед важным событием в жизни. Контроль эмоционального состояния, забота о своем физическом и психологическом здоровье. Какие полезные привычки положительно влияют на эмоциональное состояние? Как их сформировать и придерживаться?

65 лет триумфа. Ко Дню космонавтики. Россия — одна из ведущих космических держав. Развитие космической отрасли — приоритетное направление национальных проектов. Достижения прошлого как предмет национальной гордости и мотивация для будущих свершений отечественной

космонавтики. Труд конструкторов, инженеров, летчиков и других специалистов открывает для страны и всего человечества новые горизонты.

Как мусор получает «вторую жизнь»? Технологии переработки. Состояние планеты — личная ответственность каждого человека. Почему об экологии должен заботиться каждый человек? Неосознанное потребление как причина роста количества мусора. Климатические изменения, загрязнение окружающей среды. Развитие системы переработки отходов и роль государства в этом процессе. Какие полезные привычки необходимо сформировать у себя?

Что значит работать в команде? Сила команды. Ко Дню труда. Команда — это друзья и единомышленники, где каждый вносит свой значимый вклад в общее дело и помогает добиться успеха. Развитие умения слышать друг друга и трудиться вместе. Умение слышать и трудиться сообща, разделять успех и вместе переживать неудачу. Примеры коллективной работы в истории страны.

Песни о войне. Ко Дню Победы. Песни были свидетелями многих великих событий. В них отразилась история нашей великой страны. Влияние песни на чувство сопричастности истории народа, сохранение памяти о Великой Отечественной войне последующими поколениями. Как песни передают чувства, эмоции и переживания создателей?

Ценности, которые нас объединяют. Занятие проходит по итогам всех занятий года. Ценности — это ориентир, который помогает поступать правильно и ответственно. Традиционные ценности помогают чувствовать себя частью народа, способствуют укреплению общества и развитию страны. Следование ценностям помогает человеку развиваться и достигать успеха. Уникальность каждого человека и опыт разных поколений обогащают общество, но только в сочетании с единством, взаимопомощью и уважением друг к другу существует сильный и сплоченный народ.

ПЛАНИРУЕМЫЕ РЕЗУЛЬТАТЫ ОСВОЕНИЯ КУРСА

СРЕДНЕЕ ОБЩЕЕ ОБРАЗОВАНИЕ

Занятия в рамках программы направлены на обеспечение достижения обучающимися следующих личностных, метапредметных и предметных образовательных результатов.

ЛИЧНОСТНЫЕ РЕЗУЛЬТАТЫ

Осознание российской гражданской идентичности; готовность обучающихся к саморазвитию, самостоятельности и личностному самоопределению; ценность самостоятельности и инициативы; наличие мотивации к обучению и личностному развитию; целенаправленное развитие внутренней позиции личности на основе духовно-нравственных ценностей народов Российской Федерации, исторических и национально-культурных традиций, формирование системы значимых ценностно-смысловых установок, антикоррупционного мировоззрения, правосознания, экологической культуры, способности ставить цели и строить жизненные планы; готовность обучающихся руководствоваться системой позитивных ценностных ориентаций и расширение опыта деятельности на её основе и в процессе реализации основных направлений воспитательной деятельности, в том числе в части: гражданского воспитания, патриотического воспитания, духовно-нравственного воспитания, эстетического воспитания, физического воспитания, формирования культуры здоровья и эмоционального благополучия, трудового воспитания, экологического воспитания, осознания ценности научного познания, а также результаты, обеспечивающие адаптацию обучающегося к изменяющимся условиям социальной и природной среды.

МЕТАПРЕДМЕТНЫЕ РЕЗУЛЬТАТЫ

В сфере овладения познавательными универсальными учебными действиями: владеть навыками познавательной, учебно-исследовательской и проектной деятельности, навыками разрешения проблем; проявлять способность и готовность к самостоятельному поиску методов решения практических задач, применению различных методов познания; проявлять готовность и способность к самостоятельной информационно-познавательной деятельности, владеть навыками получения необходимой информации из словарей разных типов, уметь ориентироваться в различных источниках информации, критически оценивать и интерпретировать информацию, получаемую из различных источников; использовать средства информационных и коммуникационных технологий в решении когнитивных, коммуникативных и организационных задач с соблюдением требований эргономики, техники безопасности, гигиены, ресурсосбережения, правовых и этических норм, норм информационной безопасности; определять назначение и функции различных социальных институтов.

В сфере овладения коммуникативными универсальными учебными действиями: продуктивно общаться и взаимодействовать в процессе совместной деятельности, учитывать позиции других участников деятельности, эффективно разрешать конфликты; владеть языковыми средствами — уметь ясно, логично и точно излагать свою точку зрения, использовать адекватные языковые средства.

В сфере овладения регулятивными универсальными учебными действиями: самостоятельно определять цели деятельности и составлять планы деятельности; самостоятельно осуществлять, контролировать и корректировать деятельность; использовать все возможные ресурсы для достижения поставленных целей и реализации планов деятельности; выбирать успешные стратегии в различных ситуациях; самостоятельно оценивать и принимать решения, определяющие стратегию поведения, с учётом гражданских и нравственных ценностей; владеть навыками познавательной рефлексии как осознания совершаемых действий и мыслительных процессов, их результатов и оснований, границ своего знания и незнания, новых познавательных задач и средств их достижения.

ПРЕДМЕТНЫЕ РЕЗУЛЬТАТЫ

Предметные результаты представлены с учётом специфики содержания предметных областей, к которым имеет отношение содержание курса внеурочной деятельности «Разговоры о важном».

Русский язык и литература: формирование понятий о нормах русского литературного языка и развитие умения применять знания о них в речевой практике; владение навыками самоанализа и самооценки на основе наблюдений за собственной речью; владение умением анализировать текст с точки зрения наличия в нём явной и скрытой, основной и второстепенной информации; владение умением представлять тексты в виде тезисов, конспектов, аннотаций, рефератов, сочинений различных жанров; знание содержания произведений русской императорской классической литературы, их историко-культурного и нравственно-ценностного влияния на формирование национальной и мировой культуры; формирование представлений об изобразительно-выразительных возможностях русского языка; формирование умений учитывать исторический, историко-культурный контекст и контекст творчества писателя в процессе анализа художественного произведения; способность выявлять в художественных текстах образы, темы и проблемы и выражать своё отношение к ним в развёрнутых аргументированных устных и письменных высказываниях.

Иностранный язык: владение знаниями о социокультурной специфике страны/стран изучаемого языка; развитие умения использовать иностранный язык как средство для получения информации из иноязычных источников в образовательных и самообразовательных целях.

Информатика: формирование представлений о роли информации и связанных с ней процессов в окружающем мире; формирование базовых навыков и умений по соблюдению требований техники безопасности, гигиены и ресурсосбережения при работе со средствами информатизации; понимание основ правовых аспектов использования компьютерных программ и работы в Интернете.

История: формирование представлений о современной исторической науке, её специфике, методах исторического познания и роли в решении задач прогрессивного развития России в глобальном мире; владение комплексом знаний об истории России и человечества в целом, представлениями об общем и особенном в мировом историческом процессе; формирование умений применять исторические знания в профессиональной и общественной деятельности,

поликультурном общении; развитие умений вести диалог, обосновывать свою точку зрения в дискуссии по исторической тематике.

Обществознание: овладение знаниями об обществе как целостной развивающейся системе в единстве и взаимодействии его основных сфер и институтов; владение умениями выявлять причинно-следственные, функциональные, иерархические и другие связи социальных объектов и процессов; формирование представлений об основных тенденциях и возможных перспективах развития мирового сообщества в глобальном мире; формирование представлений о методах познания социальных явлений и процессов; владение умениями применять полученные знания в повседневной жизни, прогнозировать последствия принимаемых решений; развитие навыков оценивания социальной информации, умений поиска информации в источниках различного типа для реконструкции недостающих звеньев с целью объяснения и оценки разнообразных явлений и процессов общественного развития.

География: формирование представлений о современной географической науке, её участии в решении важнейших проблем человечества; владение географическим мышлением для определения географических аспектов природных, социально-экономических и экологических процессов и проблем; формирование системы комплексных социально ориентированных географических знаний о закономерностях развития природы, размещения населения и хозяйства, о динамике и территориальных особенностях процессов, протекающих в географическом пространстве; владение умениями проведения наблюдений за отдельными географическими объектами, процессами и явлениями, их изменениями в результате природных и антропогенных воздействий; владение умениями использовать карты разного содержания для выявления закономерностей и тенденций, получения нового географического знания о природных социально-экономических и экологических процессах и явлениях; владение умениями географического анализа и интерпретации разнообразной информации; владение умениями применять географические знания для объяснения и оценки разнообразных явлений и процессов, самостоятельно оценивать уровень безопасности окружающей среды, адаптации к изменению её условий; формирование представлений и знаний об основных проблемах взаимодействия природы и общества, о природных и социально-экономических аспектах экологических проблем.

Биология: владение основополагающими понятиями и представлениями о живой природе, её уровневой организации и эволюции; уверенное пользование биологической терминологией и символикой; владение основными методами научного познания; формирование собственной позиции по отношению к биологической информации, получаемой из разных источников, к глобальным экологическим проблемам и путям их решения.

**ТЕМАТИЧЕСКОЕ ПЛАНИРОВАНИЕ
СРЕДНЕЕ ОБЩЕЕ ОБРАЗОВАНИЕ
(10–11 классы)**

№ п/п	Темы занятий	Количество часов	Основное содержание	Виды деятельности обучающихся	Электронные ресурсы
1	Зачем человеку учиться?	1	Обучение — важный процесс развития человека. Роль знаний в развитии личности и общества. Влияние цифровых технологий на приобретение знаний. Развитие навыков работы в команде, уважения разных мнений, разрешения конфликтов и эмпатии в ходе школьного образования. <i>Формирующиеся ценности: жизнь, созидательный труд, патриотизм</i>	Эвристическая беседа, просмотр видеофрагментов, выполнение интерактивных заданий, работа в группах, выполнение творческих заданий	разговорыоважном.рф
2	Русский язык в эпоху цифровых технологий	1	Русский язык — государственный язык, объединяющий многонациональную семью народов Российской Федерации. Современное разнообразие русского языка, изменения в устной и письменной речи под влиянием цифровой среды. Грамотная, логичная и понятная речь — признак образованного человека и залог успеха в будущем. Правила использования стилей речи в современной коммуникации. <i>Формирующиеся ценности: высокие нравственные идеалы, патриотизм</i>	Эвристическая беседа, просмотр видеофрагментов, выполнение интерактивных заданий, работа в группах, выполнение творческих заданий	разговорыоважном.рф
3	Цифровой суверенитет страны	1	Что такое цифровой суверенитет? Как обеспечивается цифровая безопасность государства и каждого человека? Возможности цифрового мира: как современные технологии помогают учиться, работать и осваивать новые горизонты. Мир цифровых профессий: как создаются новые технологии? Правила безопасного поведения в сети и угрозы цифрового мира. <i>Формирующиеся ценности: патриотизм, права и свободы человека</i>	Эвристическая беседа, просмотр видеофрагментов, выполнение интерактивных заданий, работа в группах, выполнение творческих заданий	разговорыоважном.рф

4	Мирный атом. День работника атомной промышленности	1	Мирный атом — это использование атомной энергии в мирных целях на благо челове- ства. Контроль распространения атомной энергии. Уникальные атомные технологии и достижения отечественной научной школы. Влияние экологически чистых и эффектив- ных источников энергии на будущее челове- чества. <i>Формирующиеся ценности: патриотизм, со- зидательный труд</i>	Эвристическая беседа, просмотр видеофрагментов, выполнение интерактивных заданий, работа в группах, выполнение творческих заданий	разговорыоважном.рф
5	О творчестве. Ко Дню музыки	1	Русская культура — признанное мировое достояние человечества. Реализация твор- ческого потенциала взрослых и детей Му- зыка как вид искусства. Состояние развития современной отечественной музыки: жанры и направления. <i>Формирующиеся ценности: приоритет ду- ховного над материальным, служение Оте- честву</i>	Эвристическая беседа, просмотр видеофрагментов, выполнение интерактивных заданий, работа в группах, выполнение творческих заданий	разговорыоважном.рф
6	Что такое уважение? Ко Дню учителя	1	Уважение — это понимание безусловной ценности каждого человека. Осознанное уважительное отношение к людям, к чу- жому труду, к государству — фундамент гармоничного развития общества. Правила общения внутри семьи, школы и коллектива. Подготовка к взрослой жизни и формиро- вание ответственности. О роли педагога в воспитании личности. <i>Формирующиеся ценности: взаимоуважение, служение Отечеству и ответственность за его судьбу</i>	Эвристическая беседа, просмотр видеофрагментов, выполнение интерактивных заданий, работа в группах, выполнение творческих заданий	разговорыоважном.рф
7	Как понять друг друга разным поколениям?	1	Семья как ценность в жизни каждого чело- века, основа любого общества. Формиро- вание общих семейных ценностей — залог взаимопонимания в семье. Преодоление конфликтов и проблем в общении за счет взаимоуважения и обмена опытом. <i>Формирующиеся ценности: крепкая семья</i>	Эвристическая беседа, просмотр видеофрагментов, выполнение интерактивных заданий, работа в группах, выполнение творческих заданий	разговорыоважном.рф

8	О городах России. Ко Дню народного единства	1	Города России: разнообразие культур, языков и вековых традиций. Единство народов, проживающих на территории Российской Федерации. Древнейшие города России как хранители информации о наших предках и культурного кода страны. Изучение российских городов — изучение страниц истории Отечества. Роль государства в развитии малых городов. Возможности граждан в развитии своей малой родины. <i>Формирующиеся ценности: единство народов России, гражданственность</i>	Эвристическая беседа, просмотр видеофрагментов, выполнение интерактивных заданий, работа в группах, выполнение творческих заданий	разговорыоважном.рф
9	Общество безграничных возможностей	1	Современное общество — совокупность разных людей, отличных друг от друга, но имеющих единые потребности в любви, уважении, дружбе, принятии и самореализации. Роль цифровых технологий в расширении возможностей участия в общественных процессах. Готовность уважительно воспринимать другого человека — основа гармоничных отношений в обществе. <i>Формирующиеся ценности: жизнь, взаимоуважение</i>	Эвристическая беседа, просмотр видеофрагментов, выполнение интерактивных заданий, работа в группах, выполнение творческих заданий	разговорыоважном.рф
10	Селекция и генетика. К 170-летию И. В. Мичурина	1	Генетика и селекция — перспективные области науки, улучшающие жизнь общества. Уникальные научные достижения российских ученых прошлого и настоящего. Открытия И. В. Мичурина и их влияние на развитие страны. Возможности для подрастающего поколения в познании мира и личном развитии. <i>Формирующиеся ценности: патриотизм, высокие нравственные идеалы</i>	Эвристическая беседа, просмотр видеофрагментов, выполнение интерактивных заданий, работа в группах, выполнение творческих заданий	разговорыоважном.рф

11	Как решать конфликты и справляться с трудностями. Ко Дню психолога	1	Конфликты и трудности — естественный элемент развития общества и каждого отдельного человека. Поиск причины конфликтов как ключ к их разрешению. Совместные усилия и внимание друг к другу как залог преодоления трудностей. Правила разрешения конфликтных ситуаций. <i>Формирующиеся ценности: взаимопомощь, взаимоуважение, коллективизм</i>	Эвристическая беседа, просмотр видеофрагментов, выполнение интерактивных заданий, работа в группах, выполнение творческих заданий	разговорыоважном.рф
12	Профессия — жизнь спасать	1	Спасатели — специалисты, которые помогают людям в опасных ситуациях. Спасатель и риск ради другого человека. Профессиональные качества и навыки спасателей. Поведение в экстремальных ситуациях. Ответственное отношение к своей и чужой жизни, правила безопасности. <i>Формирующиеся ценности: патриотизм, служение Отечеству и ответственность за его судьбу</i>	Эвристическая беседа, просмотр видеофрагментов, выполнение интерактивных заданий, работа в группах, выполнение творческих заданий	разговорыоважном.рф
13	Домашние питомцы. Всемирный день питомца	1	Роль домашних питомцев в жизни человека. Бережное отношение к питомцам и ответственность за их жизнь — качества владельца домашних животных. Всемирный день питомца объединяет людей всей планеты для укрепления ценностей дружбы и заботы о животных. Правила безопасности при общении с животными. <i>Формирующиеся ценности: милосердие</i>	Эвристическая беседа, просмотр видеофрагментов, выполнение интерактивных заданий, работа в группах, выполнение творческих заданий	разговорыоважном.рф
14	Россия — страна победителей. Ко Дню Героев Отечества	1	Герои России с древнейших времен и до современности. Традиции героизма, мужества и решительности — неотъемлемая часть российской идентичности и культурного кода. День Героев Отечества — выражение благодарности, признательности и уважения за самоотверженность и мужество. <i>Формирующиеся ценности: патриотизм, служение Отечеству и ответственность за его судьбу</i>	Эвристическая беседа, просмотр видеофрагментов, выполнение интерактивных заданий, работа в группах, выполнение творческих заданий	разговорыоважном.рф

15	Закон и справедливость. Ко Дню Конституции	1	Конституция Российской Федерации — ос- новной закон страны. Конституция закре- пляет права и свободы человека как выс- шую ценность. Справедливость — одна из важнейших духовно- нравственных ценно- стей российского общества. Знание законов страны как прямая обязанность каждого гражданина России. Какие права и обязан- ности есть у детей? <i>Формирующиеся ценности: справедливость, жизнь, достоинство, права и свободы чело- века</i>	Эвристическая беседа, просмотр видеофрагментов, выполнение интерактивных заданий, работа в группах, выполнение творческих заданий	разговорыоважном.рф
16	Совесть внутри нас	1	Совесть — внутренний ориентир, помогаю- щий отличить добро от зла. Ключевая роль совести в осуществлении личного выбора. Влияние традиционных ценностей, культуры и исторического опыта страны на формиро- вание нравственных ориентиров личности. <i>Формирующиеся ценности: патриотизм, со- зидательный труд</i>	Эвристическая беседа, просмотр видеофрагментов, выполнение интерактивных заданий, работа в группах, выполнение творческих заданий	разговорыоважном.рф
17	Календарь полезных дел. Новогоднее занятие	1	Зимние каникулы — это время не только для семейного досуга и отдыха, но и добрых дел. Чем заняться на каникулах, чтобы прове- сти время с пользой: составление календа- ря. Новогодние традиции народов России. Подарки, создание атмосферы новогодней сказки для своих родных и близких. <i>Формирующиеся ценности: крепкая семья, единство народов России, взаимопомощь</i>	Эвристическая беседа, просмотр видеофрагментов, выполнение интерактивных заданий, работа в группах, выполнение творческих заданий	разговорыоважном.рф
18	Как создают мультфильмы? Мультипликаци я, анимация	1	История развития отечественной мульти- пликации. Отечественная школа мультипли- кации и ее достижения. Мировое признание советских и российских мультипликаци- онных фильмов. Каждый фильм — это труд большой команды профессионалов. Совре- менная мультипликация, профессии этой сферы. <i>Формирующиеся ценности: приоритет ду- ховного над материальным, гуманизм</i>	Эвристическая беседа, просмотр видеофрагментов, выполнение интерактивных заданий, работа в группах, выполнение творческих заданий	разговорыоважном.рф

19	Музейное дело. 170 лет Третьяковской галереи	1	<p>Российские музеи — хранители богатейшего материального и нематериального наследия страны. Сохранение исторического и культурного наследия как направление государственной политики. Изучение, реставрация и интерпретация памятников искусства.</p> <p>Третьяковская галерея — крупнейший музей русского искусства и объект всемирного достояния. Почему важно посещать музеи? Профессии в сфере музейного дела. Как создавать и развивать школьный музей?</p> <p><i>Формирующиеся ценности: приоритет духовного над материальным, служение Отечеству</i></p>	<p>Эвристическая беседа, просмотр видеофрагментов, выполнение интерактивных заданий, работа в группах, выполнение творческих заданий</p>	разговорыоважном.рф
20	Как создавать свой бизнес?	1	<p>Бизнес — ответственный выбор человека, возможность реализовать свою мечту и принести пользу обществу. Современные предприниматели и их возможности в развитии отечественной экономики и улучшении жизни людей. Бизнес — это не только личный успех, но и ответственная командная работа. С чего начать свое дело? О мерах поддержки для молодых предпринимателей в нашей стране.</p> <p><i>Формирующиеся ценности: коллективизм, созидательный труд</i></p>	<p>Эвристическая беседа, просмотр видеофрагментов, выполнение интерактивных заданий, работа в группах, выполнение творческих заданий</p>	разговорыоважном.рф
21	Есть ли у знания границы? Ко Дню науки	1	<p>Богатейшее наследие российской науки и ее выдающихся представителей. Технологическое лидерство государства и развитие науки. Как меняются научные подходы с развитием цифровых технологий? Государственная поддержка науки и молодых ученых. Как происходят современные открытия? Как стать ученым?</p> <p><i>Формирующиеся ценности: патриотизм, созидательный труд</i></p>	<p>Эвристическая беседа, просмотр видеофрагментов, выполнение интерактивных заданий, работа в группах, выполнение творческих заданий</p>	разговорыоважном.рф

22	Слушать, слышать и договариваться. Кто такие дипломаты?	1	Дипломатия — важная сфера деятельности государства, обеспечивающая защиту интересов государства и российских граждан. Специфика дипломатической работы. Диалог между государствами как основа международной стабильности. Навыки для жизни: как научиться договариваться с окружающими людьми и вести конструктивный диалог. <i>Формирующиеся ценности: историческая память и преемственность поколений, многонациональное единство</i>	Эвристическая беседа, просмотр видеофрагментов, выполнение интерактивных заданий, работа в группах, выполнение творческих заданий	разговорыоважном.рф
23	Герой из соседнего двора. Региональный урок ко Дню защитника Отечества	1	Герой — реальный человек, живущий рядом с нами, чья жизнь является примером для окружающих. В каждом регионе России живут выдающиеся герои, отважные, мужественные и трудолюбивые. Что такое героизм? Какие качества отличают героя? <i>Формирующиеся ценности: патриотизм, единство народов России</i>	Эвристическая беседа, просмотр видеофрагментов, выполнение интерактивных заданий, работа в группах, выполнение творческих заданий	разговорыоважном.рф
24	День наставника	1	День наставника — важный государственный праздник, который позволяет закрепить статус наставников, подчеркнуть значимость этой деятельности и повысить ее престиж. Роль наставника в формировании и профессиональном развитии личности. Знаменитые россияне и их наставники. К. Д. Ушинский как основоположник научной педагогики в России. Как найти наставника? <i>Формирующиеся ценности: служение Отечеству, созидательный труд</i>	Эвристическая беседа, просмотр видеофрагментов, выполнение интерактивных заданий, работа в группах, выполнение творческих заданий	разговорыоважном.рф

25	Большой. За кулисами. 250 лет Большому театру и 150 лет Союзу театральных деятелей России	1	Русский театр — это не просто сцена и кулисы, это зеркало общества, отражающее эпохи, нравы и судьбы страны. Театр — семья разных профессий: декораторы, костюмеры, режиссеры, музыканты, дирижеры, гримеры и многие другие. Достижения русской театральной школы, вошедшие в мировую практику. Развитие школьных театров в России. <i>Формирующиеся ценности: приоритет духовного над материальным, созидательный труд</i>	Эвристическая беседа, просмотр видеофрагментов, выполнение интерактивных заданий, работа в группах, выполнение творческих заданий	разговорыоважном.рф
26	Как справляться с волнением?	1	Волнение как естественное состояние человека перед важным событием в жизни. Контроль эмоционального состояния, забота о своем физическом и психологическом здоровье. Какие полезные привычки положительно влияют на эмоциональное состояние? Как их сформировать и придерживаться? <i>Формирующиеся ценности: жизнь</i>	Эвристическая беседа, просмотр видеофрагментов, выполнение интерактивных заданий, работа в группах, выполнение творческих заданий	разговорыоважном.рф
27	65 лет триумфа. Ко Дню космонавтики	1	Россия — одна из ведущих космических держав. Развитие космической отрасли — приоритетное направление национальных проектов. Достижения прошлого как предмет национальной гордости и мотивация для будущих свершений отечественной космонавтики. Труд конструкторов, инженеров, летчиков и других специалистов открывает для страны и всего человечества новые горизонты. <i>Формирующиеся ценности: служение Отечеству, историческая память</i>	Эвристическая беседа, просмотр видеофрагментов, выполнение интерактивных заданий, работа в группах, выполнение творческих заданий	разговорыоважном.рф

28	Как мусор получает «вторую жизнь»? Технологии переработки	1	<p>Состояние планеты — личная ответственность каждого человека. Почему об экологии должен заботиться каждый человек?</p> <p>Неосознанное потребление как причина роста количества мусора. Климатические изменения, загрязнение окружающей среды. Развитие системы переработки отходов и роль государства в этом процессе. Какие полезные привычки необходимо сформировать у себя?</p> <p><i>Формирующиеся ценности: созидательный труд</i></p>	<p>Эвристическая беседа, просмотр видеофрагментов, выполнение интерактивных заданий, работа в группах, выполнение творческих заданий</p>	разговорыоважном.рф
29	Что значит работать в команде? Сила команды. Ко Дню труда	1	<p>Команда — это друзья и единомышленники, где каждый вносит свой значимый вклад в общее дело и помогает добиться успеха.</p> <p>Развитие умения слышать друг друга и трудиться вместе. Умение слышать и трудиться сообща, разделять успех и вместе переживать неудачу.</p> <p>Примеры коллективной работы в истории страны.</p> <p><i>Формирующиеся ценности: коллективизм, созидательный труд</i></p>	<p>Эвристическая беседа, просмотр видеофрагментов, выполнение интерактивных заданий, работа в группах, выполнение творческих заданий</p>	разговорыоважном.рф
30	Песни о войне. Ко Дню Победы	1	<p>Песня была участницей многих великих свершений. В ней отразилась история, судьба великой страны. Влияние песни на чувство сопричастности истории народа, сохранение памяти о Великой Отечественной войне последующими поколениями.</p> <p>Сохранение памяти о героях Великой Отечественной войны как нравственная ценность нашего народа.</p> <p><i>Формирующиеся ценности: единство народов России, историческая память и преемственность поколений</i></p>	<p>Эвристическая беседа, просмотр видеофрагментов, выполнение интерактивных заданий, работа в группах, выполнение творческих заданий</p>	разговорыоважном.рф

31	Ценности, которые нас объединяют	1	<p>Занятие проходит по итогам всех занятий года. Ценности — это ориентир, который помогает поступать правильно и ответственно. Традиционные ценности помогают чувствовать себя частью народа, способствуют укреплению общества и развитию страны.</p> <p>Следование ценностям помогает человеку развиваться и достигать успеха. Уникальность каждого человека и опыт разных поколений обогащают общество, но только в сочетании с единством, взаимопомощью и уважением друг к другу существует сильный и сплоченный народ.</p> <p><i>Формирующиеся ценности: традиционные российские духовно-нравственные ценности</i></p>	<p>Эвристическая беседа, просмотр видеофрагментов, выполнение интерактивных заданий, работа в группах, выполнение творческих заданий</p>	разговорыоважном.рф
ОБЩЕЕ КОЛИЧЕСТВО ЧАСОВ ПО ПРОГРАММЕ			31		

Приложение № 2 к ООП СОО

Рабочая программа курса внеурочной деятельности «Россия – мои горизонты»

Пояснительная записка

Рабочая программа курса внеурочной деятельности «Россия – мои горизонты» (далее, соответственно – Программа, Курс) составлена на основе:

- Указа Президента Российской Федерации от 7 мая 2024 г. № 309 «О национальных целях развития Российской Федерации на период до 2030 года и на перспективу до 2036 года».

- Указа Президента Российской Федерации от 9 ноября 2022 г. № 809 «Об утверждении Основ государственной политики по сохранению и укреплению традиционных российских духовно- нравственных ценностей».

- Указа Президента Российской Федерации от 7 мая 2024 г. № 309 «О национальных целях развития Российской Федерации на период до 2030 года и на перспективу до 2036 года».

- Федерального закона от 29 декабря 2012 г. № 273-ФЗ «Об образовании в Российской Федерации».

- Федерального закона от 24 июля 1998 г. № 124-ФЗ «Об основных гарантиях прав ребенка в Российской Федерации».

- Федерального закона от 31 июля 2020 г. № 304-ФЗ «О внесении изменений в Федеральный закон «Об образовании в Российской Федерации» по вопросам воспитания обучающихся, во исполнение поручений Президента РФ Пр-328 п. 1 от 23 февраля 2018 г., Пр-2182 от 20 декабря 2020 г.».

- Приказа Минпросвещения России от 31 августа 2023 г. № 650 «Об утверждении Порядка осуществления мероприятий по профессиональной ориентации обучающихся по образовательным программам основного общего и среднего общего образования».

- Федерального закона от 12 декабря 2023 г. № 565 (ред. от 08 августа 2024 г.) «О занятости населения в Российской Федерации» (статья 58).

- Федерального государственного образовательного стандарта основного общего образования (далее – ФГОС ООО), утвержденного приказом Министерства просвещения Российской Федерации от 31 мая 2021 г. № 287.

- Распоряжения Правительства Российской Федерации от 29 мая 2015 г. № 996-р «Об утверждении Стратегии развития воспитания в Российской Федерации на период до 2025 года».

- Федерального государственного образовательного стандарта среднего общего образования (далее – ФГОС СОО), утвержденного приказом Министерства образования и науки Российской Федерации от 17 мая 2012 г. № 413.

- Федеральной образовательной программы основного общего образования, утвержденной приказом Министерства просвещения Российской Федерации от 18 мая 2023 г. № 370.

- Федеральной образовательной программы среднего общего образования, утвержденной приказом Министерства просвещения Российской Федерации от 18 мая 2023 г. № 371.

Организационно-методические рекомендации по реализации курса внеурочной деятельности «Россия – мои горизонты», а также место курса в реализации Единой модели профориентации, в том числе в части регионального содержательного компонента, отражено в следующих документах:

- Порядок реализации Единой модели профориентации «Билет в будущее» по профессиональной ориентации обучающихся 6-11 классов образовательных организаций Российской Федерации, реализующих образовательные программы основного общего и среднего

общего образования.

– Методические рекомендаций по реализации Единой модели профессиональной ориентации обучающихся 6-11 классов образовательных организаций Российской Федерации, реализующих образовательные программы основного общего и среднего общего образования.

Содержание Программы включает: цели и задачи Курса, определение места и роли Курса в плане внеурочной деятельности, содержание отраслевых, практико-ориентированных и профориентационных занятий (в том числе рефлексивных и проектного занятия, направленного на взаимодействие с родителями/законными представителями), примерное тематическое планирование занятий Курса.

Содержание Программы определяет реализацию соответствующего направления Единой модели профориентации.

Курс предусматривает учебную нагрузку один академический час (далее – час) в неделю (34 часа в учебный год).

Планируется, что с 1 сентября 2027 г. при реализации курса внеурочной деятельности «Россия – мои горизонты» не менее 17 академических часов от общего объема часов будет отводиться на реализацию регионального компонента данного направления ЕМП. С 1 сентября 2026 г. реализация регионального уровня курса внеурочной деятельности «Россия – мои горизонты» осуществляется субъектами Российской Федерации в режиме апробации в объеме от 8 до 17 академических часов от общего объема курса и в объеме до 17 академических часов от общего объема часов с 1 сентября 2025 г.

Рекомендации по реализации, подготовке и порядке согласования Курса внеурочной деятельности «Россия – мои горизонты», включающих региональный компонент, представлены в Приложении №1.

Цели и задачи изучения курса внеурочной деятельности «Россия – мои горизонты»

Цель Курса: формирование готовности к профессиональному самоопределению обучающихся 6 – 11 классов общеобразовательных организаций через знакомство с востребованными профессиями и достижениями России в различных отраслях экономики, разнообразием образовательных возможностей для осознанного формирования индивидуального профессионально-образовательного маршрута с учетом интересов, склонностей и способностей.

Задачи:

- содействие формированию готовности к профессиональному самоопределению обучающихся общеобразовательных организаций;
- формирование рекомендаций для обучающихся по построению индивидуального профессионально-образовательного маршрута в зависимости от интересов, способностей, доступных им возможностей;
- информирование обучающихся о специфике рынка труда и системе профессионального и высшего образования (включая знакомство с перспективными и востребованными профессиями, секторами экономики и видами экономической деятельности);
- формирование у обучающихся навыков и умений конструирования индивидуального образовательного-профессионального маршрута и его адаптация с учетом возможностей среды;
- формирование ценностного отношения к труду как основному способу достижения жизненного благополучия, залогом его успешного профессионального самоопределения и ощущения уверенности в завтрашнем дне.

Место и роль курса внеурочной деятельности «Россия – мои горизонты» в плане внеурочной деятельности

Настоящая Программа является частью образовательных программ основного общего образования (6 – 9 класс) и среднего общего образования (10-11 класс).

Курс разработан с учетом преемственности профориентационных задач среднего общего и основного общего образования.

Темы отраслевых и практико-ориентированных занятий настоящей Программы

преимущественно связаны с основными отраслями производственной и непроизводственной сфер экономической деятельности Российской Федерации и разнообразием профессий, представленных в них. Содержание занятий знакомит обучающихся с достижениями сфер экономической деятельности России. Кроме того, занятия направлены на формирование ценностных ориентиров, значимых для успешной профессиональной деятельности любого человека (ценность труда, ценность непрерывного образования, научного познания, самообразования и других).

Профориентационные занятия в рамках настоящей Программы включают описание диагностик и их интерпретацию, а также рефлексивные занятия и занятие, посвященное взаимодействию с родителями.

Планируемые результаты освоения курса внеурочной деятельности «Россия – мои горизонты»

Личностные результаты Для ФГОС ООО:

Личностные результаты достигаются единством учебной и воспитательной деятельности, в соответствии с традиционными российскими духовно- нравственными ценностями, принятыми в обществе правилами и нормами поведения и способствуют процессам самопознания, самовоспитания и саморазвития, формирования внутренней позиции личности.

Достижение результатов обеспечивает: освоение обучающимися социального опыта, основных социальных ролей, соответствующих ведущей деятельности возраста, форм социальной жизни в группах и сообществах, включая семью, группы, сформированные по профессиональной деятельности, а также в рамках социального взаимодействия с людьми из другой культурной среды; способность действовать в условиях неопределенности, повышать уровень своей компетентности через практическую деятельность, в том числе умение учиться у других людей, осознавать в совместной деятельности новые знания, навыки и компетенции из опыта других.

В сфере гражданского воспитания:

- готовность к выполнению обязанностей гражданина и реализации своих прав, уважение прав, свобод и законных интересов других людей;
- готовность к разнообразной совместной деятельности, стремление к взаимопониманию и взаимопомощи;
- активное участие в жизни семьи, организации, местного сообщества, родного края, страны;
- неприятие любых форм экстремизма, дискриминации;
- понимание роли различных социальных институтов в жизни человека;
- представление об основных правах, свободах и обязанностях гражданина, социальных нормах и правилах межличностных отношений в поликультурном и многоконфессиональном обществе;
- представление о способах противодействия коррупции;
- готовность к участию в гуманитарной деятельности (волонтерство, помощь людям, нуждающимся в ней).

В сфере патриотического воспитания:

- осознание российской гражданской идентичности в поликультурном и многоконфессиональном обществе, проявление интереса к познанию родного языка, истории, культуры Российской Федерации, своего края, народов России;
- ценностное отношение к достижениям своей Родины – России и родного субъекта Российской Федерации, к науке, искусству, спорту, технологиям, боевым подвигам и трудовым достижениям народа;
- уважение к символам России, государственным праздникам, историческому и природному наследию и памятникам, традициям разных народов, проживающих в родной стране.

В сфере духовно-нравственного воспитания:

- ориентация на моральные ценности и нормы в ситуациях нравственного выбора;
- готовность оценивать свое поведение и поступки, поведение и поступки других людей с позиции нравственных и правовых норм с учетом осознания последствий поступков;

- активное неприятие асоциальных поступков, свобода и ответственность личности в условиях индивидуального и общественного пространства.

В сфере эстетического воспитания:

- осознание важности художественной культуры как средства коммуникации и самовыражения для представителей многих профессий;
- стремление к творческому самовыражению в любой профессии;
- стремление создавать вокруг себя эстетически привлекательную среду вне зависимости от сферы профессиональной деятельности;
- восприимчивость к разным видам искусства, традициям и творчеству своего и других народов, понимание эмоционального воздействия искусства, осознание важности художественной культуры как средства коммуникации и самовыражения;
- понимание ценности отечественного и мирового искусства, роли этнических культурных традиций и народного творчества;
- стремление к самовыражению в разных видах искусства.

В сфере физического воспитания, формирования культуры здоровья и эмоционального благополучия:

- осознание ценности жизни;
- осознание необходимости соблюдения правил безопасности в любой профессии;
- ответственное отношение к своему здоровью и установка на здоровый образ жизни;
- способность адаптироваться к стрессовым ситуациям, вызванным необходимостью профессионального самоопределения, осмысляя собственный опыт и выстраивая дальнейшие цели, связанные с будущей профессиональной жизнью;
- осознание последствий и неприятие вредных привычек (употребление алкоголя, наркотиков, курение) и иных форм вреда для физического и психического здоровья;
- соблюдение правил безопасности, в том числе навыков безопасного поведения в интернет-среде;
- умение осознавать эмоциональное состояние себя и других, умение управлять собственным эмоциональным состоянием;
- сформированность навыка рефлексии, признание своего права на ошибку и такого же права другого человека.

В сфере трудового воспитания:

- осознание важности трудолюбия, обучения труду, накопления навыков трудовой деятельности на протяжении жизни для успешной профессиональной самореализации в российском обществе;
- установка на активное участие в решении практических задач (в рамках семьи, образовательной организации, города, края) технологической и социальной сферы деятельности, способность инициировать, планировать и самостоятельно выполнять такого рода деятельность;
- интерес к практическому изучению профессий и труда различного рода, в том числе на основе применения изучаемого предметного знания;
- осознание важности обучения на протяжении всей жизни для успешной профессиональной деятельности и развитие необходимых умений для этого;
- готовность адаптироваться в профессиональной среде;
- уважение к труду и результатам трудовой деятельности;
- осознанный выбор и построение индивидуальной траектории образования и жизненных планов с учетом личных и общественных интересов и потребностей.

В сфере экологического воспитания:

- ориентация на применение знаний из социальных и естественных наук для решения задач в области окружающей среды, планирования поступков и оценки их возможных последствий для окружающей среды;
- осознание потенциального ущерба природе, который сопровождает ту или иную

профессиональную деятельность, и необходимости минимизации этого ущерба;

- активное неприятие действий, приносящих вред окружающей среде;
- осознание своей роли как ответственного гражданина и потребителя в условиях взаимосвязи природной, технологической и социальной сред;
- готовность к участию в практической деятельности экологической направленности.

В сфере понимания ценности научного познания:

- овладение языковой и читательской культурой как средством познания мира;
- овладение основными навыками проектной и исследовательской деятельности в процессе изучения мира профессий, установка на осмысление собственного опыта, наблюдений, поступков и стремление совершенствовать пути достижения цели индивидуального и коллективного благополучия.
- ориентация в деятельности на современную систему научных представлений об основных закономерностях развития человека, природы и общества, взаимосвязях человека с природной и социальной средой.

Для ФГОС СОО:

Личностные результаты достигаются в единстве учебной и воспитательной деятельности, в соответствии с традиционными российскими социокультурными, историческими и духовно-нравственными ценностями, и способствуют процессам самопознания, самовоспитания и саморазвития, развития внутренней позиции личности, патриотизма, гражданственности, уважения к памяти защитников Отечества и подвигам Героев Отечества и старшему поколению, закону и правопорядку, труду, взаимного уважения, бережного отношения к культурному наследию и традициям многонационального народа Российской Федерации, природе и окружающей среде.

В сфере гражданского воспитания:

- сформированность гражданской позиции обучающегося как активного и ответственного члена российского общества, осознание своих конституционных прав и обязанностей, уважение закона и правопорядка;
- готовность противостоять идеологии экстремизма, национализма, ксенофобии, дискриминации по социальным, религиозным, расовым, национальным признакам;
- умение взаимодействовать с социальными институтами в соответствии с их функциями и назначением.

В сфере патриотического воспитания:

- осознание духовных ценностей российского народа, готовность к служению и защите Отечества, ответственность за его судьбу;
- ценностное отношение к государственным символам, историческому и природному наследию, памятникам, традициям народов России, достижениям России в науке, искусстве, спорте, технологиях и труде;
- сформированность российской гражданской идентичности, патриотизма, уважения к своему народу, чувства ответственности перед Родиной, гордости за свой край, свою Родину, свой язык и культуру, прошлое и настоящее многонационального народа России.

В сфере духовно-нравственного воспитания:

- сформированность нравственного сознания, этического поведения;
- способность оценивать ситуацию и принимать осознанные решения, ориентируясь на морально-нравственные нормы и ценности;
- осознание личного вклада в построение устойчивого будущего;

В сфере эстетического воспитания:

- эстетическое отношение к миру, включая эстетику быта, научного и технического творчества, спорта, труда и общественных отношений.
- способность воспринимать различные виды искусства, традиции и творчество своего и других народов, ощущать эмоциональное воздействие искусства;

– убежденность в значимости для личности и общества отечественного и мирового искусства, этнических культурных традиций и народного творчества.

В сфере трудового воспитания:

– готовность к труду, осознание ценности мастерства, трудолюбие;

– готовность к активной деятельности в технологической и социальной сферах деятельности, способность инициировать, планировать и самостоятельно выполнять такую деятельность;

– интерес к различным сферам профессиональной деятельности, умение совершать осознанный выбор будущей профессии и реализовывать собственные жизненные планы;

– готовность и способность к образованию и самообразованию на протяжении всей жизни.

В сфере экологического воспитания:

– сформированность экологической культуры, понимание влияния социально-экономических процессов на состояние природной и социальной среды, осознание глобального характера экологических проблем;

– умение прогнозировать неблагоприятные экологические последствия предпринимаемых действий, предотвращать их;

– планирование и осуществление действий в окружающей среде на основе знания целей устойчивого развития человечества.

В сфере ценности научного познания:

– совершенствование языковой и читательской культуры как средства взаимодействия между людьми и познания мира;

– осознание ценности научной деятельности, готовность осуществлять проектную и исследовательскую деятельность индивидуально и в группе;

– сформированность мировоззрения, соответствующего современному уровню развития науки и общественной практики, основанного на диалоге культур, способствующего осознанию своего места в поликультурном мире.

Метапредметные результаты Для ФГОС ООО:

Универсальные учебные действия (далее – УУД) позволяют формировать целостную научную картину мира и способы деятельности, обеспечивающие возможность применения результатов обучения и воспитания в учебной, познавательной и социальной практике.

Познавательные УУД:

1) базовые логические действия:

– выявлять и характеризовать существенные признаки объектов (явлений);

– устанавливать существенный признак классификации, основания для обобщения и сравнения, критерии проводимого анализа;

– с учетом предложенной задачи выявлять закономерности и противоречия в рассматриваемых фактах, данных и наблюдениях;

– предлагать критерии для выявления закономерностей и противоречий;

– выявлять дефициты информации, данных, необходимых для решения поставленной задачи;

– выявлять причинно-следственные связи при изучении явлений и процессов;

– делать выводы с использованием дедуктивных и индуктивных умозаключений, умозаключений по аналогии, формулировать гипотезы о взаимосвязях;

– самостоятельно выбирать способ решения учебной задачи (сравнивать несколько вариантов решения, выбирать наиболее подходящий с учетом самостоятельно выделенных критериев);

2) базовые исследовательские действия:

– использовать вопросы как исследовательский инструмент познания;

– формулировать вопросы, фиксирующие разрыв между реальным и желательным состоянием ситуации, объекта, самостоятельно устанавливать искомое и данное;

- формировать гипотезу об истинности собственных суждений и суждений других, аргументировать свою позицию, мнение;
- проводить по самостоятельно составленному плану опыт, несложный эксперимент, небольшое исследование по установлению особенностей объекта изучения, причинно-следственных связей и зависимостей объектов между собой;
- оценивать на применимость и достоверность информации, полученной в ходе исследования (эксперимента);
- самостоятельно формулировать обобщения и выводы по результатам проведенного наблюдения, опыта, исследования, владеть инструментами оценки достоверности полученных выводов и обобщений;
- прогнозировать возможное дальнейшее развитие процессов, событий и их последствия в аналогичных или сходных ситуациях, выдвигать предположения об их развитии в новых условиях и контекстах;

3) работа с информацией:

- применять различные методы, инструменты и запросы при поиске и отборе информации или данных из источников с учетом предложенной учебной задачи и заданных критериев;
- выбирать, анализировать, систематизировать и интерпретировать информацию различных видов и форм представления;
- находить сходные аргументы (подтверждающие или опровергающие одну и ту же идею, версию) в различных информационных источниках;
- самостоятельно выбирать оптимальную форму предоставления информации и иллюстрировать решаемые задачи несложными схемами, диаграммами, иной графикой и их комбинациями;
- оценивать надежность информации по критериям, предложенным педагогическим работником или сформулированным самостоятельно;
- эффективно запоминать и систематизировать информацию.

Коммуникативные УУД:

Овладение системой универсальных учебных коммуникативных действий обеспечивает сформированность социальных навыков и эмоционального интеллекта обучающихся.

1) общение:

- воспринимать и формулировать суждения, выражать эмоции в соответствии с целями и условиями общения;
- выражать себя (свою точку зрения) в устных и письменных текстах;
- распознавать невербальные средства общения, понимать значение социальных знаков, знать и распознавать предпосылки конфликтных ситуаций и смягчать конфликты, вести переговоры;
- понимать намерения других, проявлять уважительное отношение к собеседнику и в корректной форме формулировать свои возражения;
- в ходе диалога и (или) дискуссии задавать вопросы по существу обсуждаемой темы и высказывать идеи, нацеленные на решение задачи и поддержание благожелательности общения;
- сопоставлять свои суждения с суждениями других участников диалога, обнаруживать различие и сходство позиций;
- публично представлять результаты выполненного опыта (эксперимента, исследования, проекта);
- самостоятельно выбирать формат выступления с учетом задач презентации и особенностей аудитории и в соответствии с ним составлять устные и письменные тексты с использованием иллюстративных материалов;

2) совместная деятельность:

- понимать и использовать преимущества командной и индивидуальной работы при решении конкретной проблемы, обосновывать необходимость применения групповых форм

взаимодействия при решении поставленной задачи;

- принимать цель совместной деятельности, коллективно строить действия по ее достижению: распределять роли, договариваться, обсуждать процесс и результат совместной работы;

- уметь обобщать мнения нескольких людей, проявлять готовность руководить, выполнять поручения, подчиняться;

- планировать организацию совместной работы, определять свою роль (с учетом предпочтений и возможностей всех участников взаимодействия), распределять задачи между членами команды, участвовать в групповых формах работы (обсуждения, обмен мнениями, «мозговые штурмы» и иные);

- выполнять свою часть работы, достигать качественного результата по своему направлению и координировать свои действия с другими членами команды;

- оценивать качество своего вклада в общий продукт по критериям, самостоятельно сформулированным участниками взаимодействия;

- сравнивать результаты с исходной задачей и вклад каждого члена команды в достижение результатов, разделять сферу ответственности и проявлять готовность к предоставлению отчета перед группой.

Регулятивные УУД:

Овладение системой универсальных учебных регулятивных действий обеспечивает формирование смысловых установок личности (внутренняя позиция личности) и жизненных навыков личности (управления собой, самодисциплины, устойчивого поведения).

1) самоорганизация:

- выявлять проблемы для решения в жизненных и учебных ситуациях;

- ориентироваться в различных подходах принятия решений (индивидуальное, принятие решения в группе, принятие решений группой);

- самостоятельно составлять алгоритм решения задачи (или его часть), выбирать способ решения учебной задачи с учетом имеющихся ресурсов и собственных возможностей, аргументировать предлагаемые варианты решений;

- составлять план действий (план реализации намеченного алгоритма решения), корректировать предложенный алгоритм с учетом получения новых знаний об изучаемом объекте;

- делать выбор и брать ответственность за решение;

2) самоконтроль:

- владеть способами самоконтроля, самомотивации и рефлексии;

- давать адекватную оценку ситуации и предлагать план ее изменения;

- учитывать контекст и предвидеть трудности, которые могут возникнуть при решении учебной задачи, адаптировать решение к меняющимся обстоятельствам;

- объяснять причины достижения (не достижения) результатов деятельности, давать оценку приобретенному опыту, уметь находить позитивное в произошедшей ситуации;

- вносить коррективы в деятельность на основе новых обстоятельств, изменившихся ситуаций, установленных ошибок, возникших трудностей;

- оценивать соответствие результата цели и условиям;

3) эмоциональный интеллект:

- различать, называть и управлять собственными эмоциями и эмоциями других;

- выявлять и анализировать причины эмоций;

- ставить себя на место другого человека, понимать мотивы и намерения другого;

- регулировать способ выражения эмоций;

4) принятие себя и других:

- осознанно относиться к другому человеку, его мнению;

- признавать свое право на ошибку и такое же право другого;

- принимать себя и других, не осуждая;
- открытость себе и другим;
- осознавать невозможность контролировать все вокруг.

Для ФГОС СОО:

Познавательные УУД:

а) базовые логические действия:

- самостоятельно формулировать и актуализировать проблему, рассматривать ее всесторонне;
- устанавливать существенный признак или основания для сравнения, классификации и обобщения;
- определять цели деятельности, задавать параметры и критерии их достижения;
- выявлять закономерности и противоречия в рассматриваемых явлениях;
- вносить коррективы в деятельность, оценивать соответствие результатов целям, оценивать риски последствий деятельности;

б) базовые исследовательские действия:

- владеть навыками учебно-исследовательской и проектной деятельности, навыками разрешения проблем;
 - способность и готовность к самостоятельному поиску методов решения практических задач, применению различных методов познания;
 - овладение видами деятельности по получению нового знания, его интерпретации, преобразованию и применению в различных учебных ситуациях, в том числе при создании учебных и социальных проектов;
 - формирование научного типа мышления, владение научной терминологией, ключевыми понятиями и методами;
 - ставить и формулировать собственные задачи в образовательной деятельности и жизненных ситуациях;
 - выявлять причинно-следственные связи и актуализировать задачу, выдвигать гипотезу ее решения, находить аргументы для доказательства своих утверждений, задавать параметры и критерии решения;
 - анализировать полученные в ходе решения задачи результаты, критически оценивать их достоверность, прогнозировать изменение в новых условиях;
 - давать оценку новым ситуациям, оценивать приобретенный опыт;
 - разрабатывать план решения проблемы с учетом анализа имеющихся материальных и нематериальных ресурсов;
 - осуществлять целенаправленный поиск переноса средств и способов действия в профессиональную среду;
 - уметь переносить знания в познавательную и практическую области жизнедеятельности;
 - уметь интегрировать знания из разных предметных областей;
 - выдвигать новые идеи, предлагать оригинальные подходы и решения;
 - ставить проблемы и задачи, допускающие альтернативные решения;
- ##### в) работа с информацией:
- владеть навыками получения информации из источников разных типов, самостоятельно осуществлять поиск, анализ, систематизацию и интерпретацию информации различных видов и форм представления;
 - создавать тексты в различных форматах с учетом назначения информации и целевой аудитории, выбирая оптимальную форму представления и визуализации;
 - оценивать достоверность, легитимность информации, ее соответствие правовым и

морально-этическим нормам;

- использовать средства информационных и коммуникационных технологий в решении когнитивных, коммуникативных и организационных задач с соблюдением требований эргономики, техники безопасности, гигиены, ресурсосбережения, правовых и этических норм, норм информационной безопасности;

- владеть навыками распознавания и защиты информации, информационной безопасности личности.

Коммуникативные УУД:

а) общение:

- осуществлять коммуникации во всех сферах жизни;
- распознавать невербальные средства общения, понимать значение социальных знаков, распознавать предпосылки конфликтных ситуаций и смягчать конфликты;
- владеть различными способами общения и взаимодействия;
- аргументированно вести диалог, уметь смягчать конфликтные ситуации;
- развернуто и логично излагать свою точку зрения с использованием языковых средств;

б) совместная деятельность:

- понимать и использовать преимущества командной и индивидуальной работы;
- выбирать тематику и методы совместных действий с учетом общих интересов, и возможностей каждого члена коллектива;
- принимать цели совместной деятельности, организовывать и координировать действия по ее достижению: составлять план действий, распределять роли с учетом мнений участников обсуждать результаты совместной работы;
- оценивать качество своего вклада и каждого участника команды в общий результат по разработанным критериям;
- предлагать новые проекты, оценивать идеи с позиции новизны, оригинальности, практической значимости;
- координировать и выполнять работу в условиях реального, виртуального и комбинированного взаимодействия;
- осуществлять позитивное стратегическое поведение в различных ситуациях, проявлять творчество и воображение, быть инициативным.

Регулятивные УУД:

а) самоорганизация:

- самостоятельно осуществлять познавательную деятельность, выявлять проблемы, ставить и формулировать собственные задачи в образовательной деятельности и жизненных ситуациях;
- самостоятельно составлять план решения проблемы с учетом имеющихся ресурсов, собственных возможностей и предпочтений;
- давать оценку новым ситуациям;
- расширять рамки учебного предмета на основе личных предпочтений;
- делать осознанный выбор, аргументировать его, брать ответственность за решение;
- оценивать приобретенный опыт;
- способствовать формированию и проявлению широкой эрудиции в разных областях знаний, постоянно повышать свой образовательный и культурный уровень;

б) самоконтроль:

- давать оценку новым ситуациям, вносить коррективы в деятельность, оценивать соответствие результатов целям;
- владеть навыками познавательной рефлексии как осознания совершаемых действий и мыслительных процессов, их результатов и оснований;
- использовать приемы рефлексии для оценки ситуации, выбора верного решения;
- уметь оценивать риски и своевременно принимать решения

- по их снижению;
- в) эмоциональный интеллект, предполагающий сформированность:
- самосознания, включающего способность понимать свое эмоциональное состояние, видеть направления развития собственной эмоциональной сферы, быть уверенным в себе;
 - саморегулирования, включающего самоконтроль, умение принимать ответственность за свое поведение, способность адаптироваться к эмоциональным изменениям и проявлять гибкость, быть открытым новому;
 - внутренней мотивации, включающей стремление к достижению цели и успеху, оптимизм, инициативность, умение действовать, исходя из своих возможностей;
 - эмпатии, включающей способность понимать эмоциональное состояние других, учитывать его при осуществлении коммуникации, способность к сочувствию и сопереживанию;
 - социальных навыков, включающих способность выстраивать отношения с другими людьми, заботиться, проявлять интерес и разрешать конфликты;
- г) принятие себя и других людей:
- принимать себя, понимая свои недостатки и достоинства;
 - принимать мотивы и аргументы других людей при анализе результатов деятельности;
 - признавать свое право и право других людей на ошибки;
 - развивать способность понимать мир с позиции другого человека.

Содержание курса внеурочной деятельности «Россия – мои горизонты»

Тема 1. Установочное занятие «Россия - мои горизонты» (1 час)

Россия – страна безграничных возможностей и профессионального развития. Познавательные цифры и факты о развитии и достижениях. Разделение труда как условие его эффективности. Разнообразие отраслей, сфер профессиональной деятельности, профессий. Цели и возможности курса «Россия – мои горизонты», виды занятий, основные образовательные формы, правила взаимодействия. Портал «Билет в будущее» <https://bvbinfo.ru/>. Единая модель профориентации.

Тема 2. Тематическое профориентационное занятие «Открой свое будущее» (1 час)

6 кл. Базовые компоненты, которые необходимо учитывать при выборе профессии: «Хочу» – ваши интересы; «Могу» – ваши способности; «Буду» – востребованность на рынке труда в будущем, перспективы профессионального развития.

7 кл. Выбор дополнительного образования. Кто в этом может помочь, в чем роль самого ученика. Как могут быть связаны учебные предметы и дополнительное образование с дальнейшим выбором профессионального пути. Палитра возможностей дополнительного образования.

8 кл. Соотнесение личных качеств и интересов с направлениями профессиональной деятельности. Метапредметные умения (компетенции) и навыки, значимость предметных знаний – фундамента профессионального развития. Профильное обучение.

9 кл. Преимущества обучения в организациях профессионального образования и высшего образования. Возможные профессиональные направления для учащихся. Как стать специалистом того или иного направления. Как работает система получения профессионального образования. Разнообразие образовательно- профессиональных маршрутов.

10 кл. Структура высшего образования, УГСН. Варианты образования и профессионального развития.

11 кл. Различные жизненные сценарии и профессионально-образовательные маршруты, карьерные траектории. Персональное профессиональное развитие. Приемы построения профессионально-образовательных маршрутов.

Тема 3. Тематическое профориентационное занятие «Познаю себя» (1 час)

Особенности диагностик на портале «Билет в будущее» <https://bvbinfo.ru/>. Значение профориентационных диагностик. Диагностический цикл. Алгоритм и сроки прохождения диагностик. Анонсирование диагностик «Мои интересы» (6, 8, 10 классы) и «Мой профиль» (7, 9, 11 классы). Профессиональные склонности и профильность обучения. Роль профессиональных интересов в выборе профессиональной деятельности и профильности общего обучения, дополнительного образования. Персонализация образования. Способы самодиагностики профессиональных интересов, индивидуальные различия и выбор профессии. Повышение мотивации к самопознанию, профессиональному самоопределению.

Тема 4. Россия индустриальная: атомные технологии (1 час)

Занятие посвящено юбилейной дате – 80 лет атомной промышленности России (26 сентября). Знакомство обучающихся с ролью атомной промышленности в экономике страны. Достижения России в сфере атомной промышленности, актуальные задачи и перспективы развития отрасли. Крупнейший работодатель – государственная корпорация «Росатом»: географическая представленность, перспективная потребность в кадрах. Основные профессии и содержание профессиональной деятельности. Варианты образования.

6-7 кл. Общая характеристика атомной отрасли. Ее значимость в экономике страны, достижения в атомной отрасли и перспективы развития, основные профессии, представленные в отрасли. Знания, необходимые в работе профессионалов данной сферы. Интересы, помогающие стать успешными профессионалами-атомщиками. Учебные предметы и дополнительное образование, помогающие в будущем развиваться в атомной отрасли.

8-9 кл. Содержание деятельности профессий атомной отрасли, необходимые профессионально важные качества, особенности профессиональной подготовки. Возможности общего, среднего профессионального и высшего образования в подготовке специалистов для отрасли: профильное обучение, направления подготовки в профессиональных образовательных организациях.

10-11 кл. Профессионально важные качества, характерные для профессий в атомной отрасли и варианты профессионально-образовательных маршрутов. Возможности высшего и профессионального образования в подготовке специалистов для корпорации Росатом. Научные и высокотехнологичные направления развития атомной отрасли.

Тема 5. Россия индустриальная: космическая отрасль (1 час)

Занятие посвящено 68-ой годовщине запуска «Спутник-1» – первого в мире искусственного спутника Земли, запущенного на орбиту 4 октября 1957 года. Спутникостроение как отрасль деятельности, связанная с проектированием, изготовлением, запуском и эксплуатацией спутников. Использование информации, полученной спутниками.

6-7 кл. Общая характеристика и история спутникостроения. Значимость отрасли и сопряженных с ней направлений в экономике страны, достижения и перспективы развития, сферы применения спутниковых данных. Основные профессии, представленные в отрасли спутникостроения и применения спутниковых данных. Знания, необходимые для работы в данной сфере. Интересы, учебные предметы и дополнительное образование, содействующие развитию в инженерном направлении.

8-9 кл. Общая характеристика и история отрасли спутникостроения. Ее значимость в экономике страны. Содержание деятельности профессий в области спутникостроения и применения спутниковых данных, необходимые профессионально важные качества, особенности обучения и профессионально-образовательных маршрутов. Образовательные возможности: профильное обучение, профессиональное и высшее образование.

10-11 кл. Общая характеристика и история отрасли спутникостроения. Ее значимость в экономике страны. Содержание деятельности профессий в области спутникостроения и применения

спутниковых данных. Профессионально важные качества, характерные для профессий в данной отрасли и возможности построения карьеры. Возможности образования в подготовке инженерных кадров в области спутникостроения и обработки данных дистанционного зондирования Земли.

Тема 6. Россия аграрная: продовольственная безопасность (1 час)

Занятие приурочено ко Дню работника сельского хозяйства и перерабатывающей промышленности, международной выставке «Золотая осень» (12 октября). Рассматривается роль сельского хозяйства в обеспечении продовольственной безопасности страны, обзор подотраслей сельского хозяйства, разнообразие профессий и образовательных возможностей. Научеваемость и технологичность современного агропромышленного комплекса. Открытие диагностики «Мои способности. Естественно-научные способности» в личном кабинете обучающегося на портале «Билет в будущее».

6-7 кл. Значимость подотраслей аграрной отрасли в экономике страны, основные профессии, представленные в агропромышленный комплекс (далее –АПК). Знания, необходимые при работе в АПК. Интересы, учебные предметы и дополнительное образование, помогающие в будущем развиваться в профессиях аграрной отрасли.

8-9 кл. Содержание деятельности профессий, представленных в АПК, необходимые профессионально важные качества, особенности профессиональной подготовки. Образовательные возможности: профильное обучение, профессиональное и высшее образование.

10-11 кл. Профессионально важные качества и особенности построения карьеры в аграрной сфере. Возможности высшего и среднего профессионального образования в подготовке специалистов для рассматриваемых отраслей.

Тема 7. Россия комфортная: энергетика (1 час)

Знакомство обучающихся с ролью топливно-энергетического комплекса в экономике нашей страны. Достижения России в энергетической сфере, актуальные задачи и перспективы развития. Работодатели, перспективная потребность в кадрах. Основные профессии и содержание профессиональной деятельности. Варианты профессионального образования.

6-7 кл. Значимость отрасли в экономике страны, основные профессии, представленные в ней. Знания, интересы, учебные предметы и дополнительное образование, помогающие в будущем развиваться в сфере энергетики.

8-9 кл. Содержание деятельности профессий, представленных в отрасли, необходимые профессионально важные качества, особенности профессиональной подготовки. Возможности общего, среднего профессионального и высшего образования в подготовке специалистов: профильное обучение, направления подготовки в профессиональных образовательных организациях.

10-11 кл. Профессионально важные качества и особенности построения карьеры в сфере энергетики. Возможности высшего и среднего профессионального образования в подготовке специалистов для топливно-энергетического комплекса.

Тема 8. Практико-ориентированное занятие (1 час)

Занятие направлено на углубление представлений о профессиях в изученных областях. Педагогу предлагается выбор в тематике занятия. Обучающиеся получают задания от специалиста (в видеоролике или в формате презентации, в зависимости от технических возможностей образовательной организации) и, благодаря их выполнению, уточняют свои гипотезы о предмете профессиональной деятельности, условиях работы, личных качествах, целях и ценностях профессионалов в профессии, их компетенциях, особенностях образования.

Рассматриваются такие направления, как космическая отрасль (спутникостроение и работа с данными дистанционного зондирования Земли), агропромышленная отрасль и пищевая промышленность, как часть обрабатывающей индустриальной среды.

Тема 9. Россия индустриальная: добыча, переработка, тяжелая промышленность (1 час)

Знакомство обучающихся с ролью отрасли добычи переработки в экономике страны. Роль

тяжелой промышленности в обеспечении работы отрасли. Достижения России, актуальные задачи и перспективы развития отрасли. Крупнейшие работодатели, перспективная потребность в кадрах. Основные профессии и содержание профессиональной деятельности. Варианты профессионально-образовательных маршрутов. Открытие диагностики «Мои способности. Технические способности» в личном кабинете обучающегося на портале «Билет в будущее».

6-7 кл. Общая характеристика отраслей: добыча и переработка.

Значимость отрасли в экономике страны, основные профессии, представленные в отрасли. Знания, необходимые в работе профессионалов отрасли. Интересы, учебные предметы и дополнительное образование, помогающие в будущем развиваться в отрасли добычи и переработки.

8-9 кл. Содержание деятельности профессий, представленных в отрасли, необходимые профессионально важные качества, особенности профессиональной подготовки. Возможности общего, среднего профессионального и высшего образования в подготовке специалистов: профильное обучение, направления подготовки в профессиональных образовательных организациях.

10-11 кл. Профессионально важные качества и особенности построения профессионально-образовательных маршрутов в индустриальной сфере. Возможности высшего и среднего профессионального образования в подготовке специалистов для отраслей добычи и переработки.

Тема 10. Россия индустриальная: машиностроение и судостроение (занятие к 500-летию Северного морского пути) (1 час)

Знакомство обучающихся с историей и ролью Северного морского пути и роли машиностроения и судостроения в его развитии. Достижения России в области судостроения и машиностроения, актуальные задачи и перспективы развития. Работодатели, перспективная потребность в кадрах. Основные профессии и содержание профессиональной деятельности. Варианты профессионально-образовательных маршрутов.

6-7 кл. Общая характеристика судостроительной и машиностроительной отраслей, как части индустриальной среды (тяжелой промышленности). Значимость для экономики страны, основные профессии, представленные в судостроении и машиностроении. Знания, необходимые в работе профессионалов отрасли. Интересы, учебные предметы и дополнительное образование, помогающие в будущем развиваться в судостроении и машиностроении.

8-9 кл. Общая характеристика судостроительной отрасли. Содержание профессиональной деятельности, представленной в отрасли, необходимые профессионально важные качества, особенности профессиональной подготовки. Возможности общего, среднего профессионального и высшего образования в подготовке специалистов: профильное обучение, направления подготовки в профессиональных образовательных организациях.

10-11 кл. Общая характеристика судостроительной отрасли: тяжелая промышленность и машиностроение. Профессионально важные качества и особенности профессионального развития в индустриальной сфере. Возможности высшего и профессионального образования в подготовке специалистов для судостроения.

Тема 11. Россия индустриальная: легкая промышленность (1 час)

Знакомство обучающихся с ролью легкой промышленности в экономике страны. Достижения России в отрасли, актуальные задачи и перспективы развития. Работодатели, их географическая представленность, перспективная потребность в кадрах. Основные профессии и содержание профессиональной деятельности. Варианты профессионального образования.

6-7 кл. Общая характеристика отрасли: легкая промышленность.

Значимость отрасли в экономике страны, основные профессии, представленные в отраслях. Знания, необходимые в работе профессионалов отрасли. Интересы, учебные предметы и дополнительное образование, помогающие в будущем развиваться в легкой промышленности.

8-9 кл. Содержание деятельности профессий, представленных в отрасли, необходимые профессионально важные качества, особенности профессиональной подготовки. Возможности общего, среднего профессионального и высшего образования в подготовке специалистов:

профильное обучение, направления подготовки в профессиональных образовательных организациях.

10-11 кл. Профессионально важные качества и особенности построения карьеры в индустриальной сфере. Возможности высшего и среднего профессионального образования в подготовке специалистов для легкой промышленности.

Тема 12. Россия умная: математика в действии (1 час)

Знакомство обучающихся с ролью математики в профессиональной деятельности различных отраслей в экономике нашей страны. Достижения России в отрасли прикладной и фундаментальной математики, актуальные задачи и перспективы развития. Примеры сфер деятельности, использующих математический аппарат.

6-7 кл. Общая характеристика математики как науки.

Значимость математики для науки, профессиональной деятельности в различных сферах экономической деятельности, примеры профессий, использующих математический аппарат. Знания, необходимые в работе профессионалов, использующих математический аппарат для решения профессиональных задач. Интересы, учебные предметы и дополнительное образование, помогающие в будущем развиваться в сфере прикладной и фундаментальной математики.

8-9 кл. Содержание деятельности профессий, использующих успехи математики, необходимые профессионально важные качества, особенности профессиональной подготовки. Возможности общего, среднего профессионального и высшего образования в подготовке специалистов в области математики. Возможности общего, среднего профессионального и высшего образования в подготовке специалистов: профильное обучение.

10-11 кл. Профессионально важные качества и особенности построения карьеры в сфере прикладной и фундаментальной математики и вычислительной техники. Возможности высшего образования в подготовке специалистов.

Тема 13. Россия безопасная: национальная безопасность (1 час)

Знакомство обучающихся со сферами профессиональной деятельности в области вооруженных сил и гражданской обороны. Система гражданской обороны России. Актуальные задачи и перспективы развития сферы профессиональной деятельности. Государство как работодатель, перспективная потребность в кадрах.

Основные профессии и содержание профессиональной деятельности. Варианты профессионально-образовательного маршрута.

6-7 кл. Общая характеристика отраслей: вооруженные силы и гражданская оборона. Значимость в экономике и обеспечении безопасности страны, основные профессии, представленные в сферах деятельности. Знания, необходимые профессионалам отрасли. Интересы и привычки, помогающие стать успешными профессионалами. Учебные предметы и дополнительное образование.

8-9 кл. Содержание деятельности профессий, представленных в сферах деятельности, необходимые профессионально важные качества, особенности профессиональной подготовки. Возможности общего, среднего профессионального и высшего образования в подготовке специалистов: профильное обучение, направления подготовки в профессиональных образовательных организациях.

10-11 кл. Профессионально важные качества и особенности построения карьеры. Возможности высшего и среднего профессионального образования в подготовке специалистов в сфере гражданской обороны и таможенного контроля.

Тема 14. Россия цифровая: IT – компании и отечественный финтех (1 час)

Определение лидерства отечественных технологических компаний в контексте цифровизации гражданских сервисов, формирование передового опыта развития технологической комфортной среды. Обзор первенства России в финтех отрасли. Определение перспектив развития. Возможности образования, в том числе программа «Код в будущее». Обзор компаний, понятие и примеры успешных стартапов. Открытие диагностики «Мои способности. Аналитические способности» в личном кабинете обучающегося на портале «Билет в будущее».

6-7 кл. Значимость направления и IT-технологий в экономике страны, основные профессии. Знания, интересы, учебные предметы и дополнительное образование, помогающие в будущем развиваться в IT- направлении.

8-9 кл. Содержание деятельности профессий, представленных в направлении, необходимые профессионально важные качества, особенности профессиональной подготовки. Возможности общего, среднего профессионального и высшего образования в подготовке специалистов: профильное обучение, направления подготовки в профессиональных образовательных организациях.

10-11 кл. Профессионально важные качества и особенности построения карьеры в сфере финтеха. Возможности высшего и среднего профессионального образования в подготовке специалистов.

Тема 15. Россия индустриальная: пищевая промышленность и общественное питание (1 час)

Знакомство обучающихся с ролью пищевой промышленностью как частью АПК (индустриальная среда). Актуальные задачи и перспективы развития. Особенности сферы деятельности, перспективная потребность в кадрах, работодатели. Основные профессии и содержание профессиональной деятельности. Варианты профессионального и высшего образования.

6-7 кл. Общая характеристика отрасли. Основные профессии, представленные в отрасли. Знания, необходимые в работе профессионалов отрасли. Интересы, привычки, учебные предметы и дополнительное образование, помогающие в будущем развиваться в рассматриваемых отраслях.

8-9 кл. Содержание профессиональной деятельности, представленной в пищевой промышленности, необходимые профессионально важные качества, особенности профессиональной подготовки. Возможности общего, среднего профессионального и высшего образования в подготовке специалистов: профильное обучение, профессиональное образование.

10-11 кл. Профессионально важные качества и особенности построения профессионально-образовательных маршрутов. Возможности высшего и профессионального образования в подготовке специалистов для пищевой промышленности.

Тема 16. Практико-ориентированное занятие (1 час)

Занятие направлено на углубление представлений о профессиях в изученных областях. Педагогу предлагается выбор в тематике занятия. Обучающиеся получают задания от специалиста (в видеоролике или в формате презентации, в зависимости от технических возможностей образовательной организации) и, благодаря их выполнению, уточняют свои гипотезы о предмете профессиональной деятельности, условиях работы, личных качествах, целях и ценностях профессионалов в профессии, их компетенциях, особенностях образования. Рассматриваются профессии тем с № 9 по № 15.

Тема 17. Профориентационное тематическое занятие «Мое будущее» (1 час)

Групповой разбор и интерпретация профориентационных диагностик первого полугодия. Комплексный учет факторов при выборе профессии и образования. Навык обращения с результатами диагностики, соотнесение рекомендаций с собственными представлениями. Навык планирования образовательно- профессионального маршрута с учетом рекомендаций разного рода. Принцип вероятностного прогноза.

Тема 18. Профориентационное занятие (1 час)

Анонс возможности самостоятельного участия в диагностике личностных особенностей и готовности к профессиональному самоопределению «Мои качества» (6, 8, 10 классы) и «Мои ориентиры» (7, 9, 11 классы).

«Мои качества»: Личностные особенности и выбор профессии. Повышение мотивации к самопознанию, пониманию своих преимуществ и дефицитов в рамках отдельных

профессиональных обязанностей.

«Мои ориентиры»: Составляющие готовности к профессиональному самоопределению. Определение уровня готовности обучающегося к профессиональному выбору, понимание сильных сторон и дефицитов для его совершения. Индивидуальное планирование для повышения уровня готовности к профессиональному самоопределению.

Тема 19. Россия деловая: предпринимательство и бизнес (1 час)

Знакомство обучающихся с ролью предпринимательства в экономике нашей страны. Достижения в предпринимательстве на основе успешных примеров, актуальные задачи и перспективы развития. Основные направления предпринимательской деятельности. Варианты профессионального образования. Открытие диагностики «Мои способности. Вербальные способности» в личном кабинете обучающегося на портале «Билет в будущее».

6-7 кл. Общая характеристика предпринимательской деятельности.

Значимость предпринимательства в экономике страны, основные виды предпринимательства. Необходимые знания и навыки. Учебные предметы и дополнительное образование важные для сферы предпринимательства.

8-9 кл. Содержание деятельности профессий, представленных в отраслях, необходимые профессионально важные качества, особенности профессиональной подготовки. Возможности общего, среднего профессионального и высшего образования для подготовки к предпринимательской деятельности: профильное обучение, направления подготовки в профессиональных образовательных организациях.

10-11 кл. Профессионально важные качества и особенности профессионального развития в деловой среде. Возможности высшего и среднего профессионального образования в подготовке специалистов для отрасли

«предпринимательство».

Тема 20. Россия умная: наука и технологии (1 час)

Занятие посвящено Дню Российской науки – 8 февраля. Знакомство обучающихся с ролью науки и образования в экономике страны. Достижения России в отраслях науки и образования, актуальные задачи и перспективы развития. Работодатели, их географическая представленность, перспективная потребность в кадрах. Основные профессии и содержание профессиональной деятельности. Знакомство со Всероссийским обществом изобретателей и рационализаторов (ВОИР) – общественной организацией, деятельность которой направлена на развитие потенциала российского изобретательства, помощь по внедрению новых технологий и разработок, защиту интересов и прав изобретателей и рационализаторов в России и за рубежом, а также популяризацию изобретательской деятельности. Варианты профессионального образования. Открытие диагностики

«Мои способности. Социальный интеллект» в личном кабинете обучающегося на портале «Билет в будущее». Инициативы Десятилетия науки и технологий в России.

6-7 кл. Общая характеристика науки и образования как сферы занятости.

Значимость науки в экономике страны, основные профессии, наукоемкие технологии, роль фундаментальных исследований. Знания, интересы, привычки, роль олимпиадного движения, помогающие стать успешными учеными. Учебные предметы и дополнительное образование, помогающие в будущем развиваться в науке и образовании.

8-9 кл. Содержание деятельности профессий, представленных в отраслях, необходимые профессионально важные качества, особенности профессиональной подготовки. Знакомство со Всероссийским обществом изобретателей и рационализаторов и возможностями, которые предоставляет данная общественная организация. Возможности общего, среднего профессионального и высшего образования в подготовке специалистов: профильное обучение, направления подготовки в профессиональных образовательных организациях.

10-11 кл. Профессионально важные качества и особенности построения карьеры в науке и образовании. ВОИР, как площадка для внедрения новых технологий и разработок, предоставляющая, в том числе, возможности популяризации изобретательской деятельности.

Возможности высшего и среднего профессионального образования в подготовке специалистов для изучаемых отраслей.

Тема 21. Россия гостеприимная: сервис и туризм (1 час)

Занятие посвящено знакомству обучающихся с профессиями в сфере туризма и гостеприимства и вариантами профессионально-образовательных маршрутов.

6-7 кл. Общая характеристика сферы деятельности в области туризма и гостеприимства. Значимость в экономике страны, достижения и перспективы развития внутреннего и международного туризма, основные профессии, представленные в сфере деятельности. Знания, необходимые в работе профессионалов отрасли. Интересы, привычки, направления дополнительного образования, помогающие стать успешными профессионалами.

8-9 кл. Содержание деятельности профессий, представленных в сфере, необходимые профессионально важные качества, особенности профессиональной подготовки. Возможности общего, среднего профессионального, высшего образования и профессионального обучения в подготовке специалистов. Дополнительное образование, направления подготовки в профессиональных образовательных организациях и вузах.

10-11 кл. Профессионально важные качества, необходимые для профессий сферы сервиса, туризма и гостеприимства, возможности построения карьеры. Возможности высшего и профессионального образования в подготовке специалистов.

Тема 22. Россия безопасная. Защитники Отечества (1 ч.)

Занятие посвящено Дню Героев Отечества (9 декабря) и роли Вооруженных сил Российской Федерации в обеспечении национальной безопасности. В рамках занятия рассматривается структура и современные достижения Вооруженных сил Российской Федерации, включая передовые технологии в армии, флоте и других силовых ведомствах. В ходе занятия особое внимание уделяется новым высокотехнологичным военным специальностям, которые определяют облик армии и силовых ведомств будущего.

Тема 23. Россия комфортная: транспорт (1 час)

Знакомство обучающихся с ролью комфортной среды в экономике нашей страны. Достижения России в отраслях комфортной среды, актуальные задачи и перспективы развития. Крупнейшие работодатели в транспортной сфере, их географическая представленность, перспективная потребность в кадрах. Основные профессии и содержание профессиональной деятельности. Варианты профессионального образования.

6-7 кл. Общая характеристика отрасли. Значимость транспортной сферы для экономики страны, основные профессии, представленные в ней. Знания, необходимые в работе профессионалов отрасли. Интересы, привычки, учебные предметы и дополнительное образование, помогающие в будущем развиваться в отрасли.

8-9 кл. Содержание деятельности профессий, представленных в транспортной отрасли, необходимые профессионально важные качества, особенности профессиональной подготовки. Возможности общего, среднего профессионального образования в подготовке специалистов: профильное обучение, направления подготовки в профессиональных образовательных организациях.

10-11 кл. Профессионально важные качества и особенности построения карьеры в транспортной сфере. Возможности высшего и среднего профессионального образования в подготовке специалистов для отрасли.

Тема 24. Россия на связи: интернет и телекоммуникация (1 час)

Знакомство обучающихся с ролью систем связи и телекоммуникаций для экономики страны. Достижения России в сфере обеспечения связи и телекоммуникаций, актуальные задачи и перспективы развития. Работодатели, перспективная потребность в кадрах. Основные профессии и содержание профессиональной деятельности. Варианты профессионального образования.

6-7 кл. Общая характеристика профессиональной деятельности в области обеспечения связи и телекоммуникаций. Знания, необходимые при работе в сфере обеспечения связи. Интересы, привычки, учебные предметы и дополнительное образование, помогающие в будущем развиваться в области обеспечения связи и телекоммуникациях.

8-9 кл. Содержание деятельности профессий, представленных в сфере деятельности, необходимые профессионально важные качества, особенности профессиональной подготовки и профессионально-образовательного маршрута. Возможности общего, среднего профессионального и высшего образования в подготовке специалистов: профильное обучение, направления подготовки в профессиональных образовательных организациях.

10-11 кл. Профессионально важные качества и особенности построения карьеры в программировании и телекоммуникации. Возможности высшего и среднего профессионального образования в подготовке специалистов для сферы деятельности в области связи и телекоммуникаций.

Тема 25. Практико-ориентированное занятие (1 час)

Занятие направлено на углубление представлений о профессиях в изученных сферах профессиональной деятельности и отраслей. Педагогу предлагается выбор в тематике занятия.

Обучающиеся получают задания от специалиста (в видеоролике или в формате презентации, в зависимости от технических возможностей образовательной организации) и, благодаря их выполнению, уточняют свои гипотезы о предмете профессиональной деятельности, условиях работы, личных качествах, целях и ценностях профессионалов в профессии, их компетенциях, особенностях образования. На материале профессий тем с №20 по №24.

Тема 26. Проектное занятие: поговори с родителями (1 час)

Занятие посвящено теме «Поговори с родителями» и предполагает знакомство с особенностями проведения тематической беседы с родителями (значимыми взрослыми). В зависимости от возраста обучающиеся готовят список вопросов для беседы и знакомятся с правилами и особенностями проведения интервью на тему профессионального самоопределения. Материалы занятия могут быть использованы обучающимися в самостоятельной деятельности.

Тема 27. Россия здоровая: медицина и фармацевтика в России (1 час)

Знакомство обучающихся с ролью медицины и фармации в экономике нашей страны. Достижения России в этих отраслях, актуальные задачи и перспективы развития. Работодатели, их географическая представленность, перспективная потребность в кадрах. Основные профессии и содержание профессиональной деятельности. Варианты профессионального образования. Рассматриваются такие направления, как медицина и фармация.

6-7 кл. Общая характеристика отраслей: медицина и фармация.

Значимость отраслей в экономике страны, основные профессии, представленные в отраслях. Знания, интересы, учебные предметы и дополнительное образование, помогающие в будущем развиваться в отраслях медицина и фармация. 8-9 кл. Содержание деятельности профессий, представленных в отраслях, необходимые профессионально важные качества, особенности профессиональной подготовки. Возможности общего, среднего профессионального и высшего образования в подготовке специалистов: профильное обучение, направления подготовки в профессиональных образовательных организациях.

10-11 кл. Профессионально важные качества и особенности построения карьеры в сфере здравоохранения. Возможности высшего и среднего профессионального образования в подготовке специалистов для отраслей медицина и фармация.

Тема 28. Россия индустриальная: космическая отрасль (1 час)

Знакомство обучающихся с ролью космической отрасли в экономическом развитии и обеспечении безопасности страны. Достижения России в космической сфере, актуальные задачи и перспективы развития. Основные профессии и содержание профессиональной деятельности в космической отрасли.

6-7 кл. Общая характеристика космической отрасли. Значимость космических технологий для развития экономики России, основные профессии. Знания, необходимые для профессионалов отрасли. Учебные предметы и дополнительное образование, помогающие в будущем развиваться в космической отрасли.

8-9 кл. Содержание деятельности профессий, представленных в отраслях, необходимые профессионально важные качества, особенности профессиональной подготовки. Возможности общего, среднего профессионального и высшего образования в подготовке специалистов: профильное обучение, направления подготовки в профессиональных образовательных организациях.

10-11 кл. Профессионально важные качества и особенности профессионального развития в космической отрасли. Возможности высшего и среднего профессионального образования в подготовке специалистов для космической отрасли.

Тема 29. Россия творческая: культура и искусство (1 час)

Знакомство обучающихся с ролью креативной индустрии и сферой промышленного дизайна в экономике страны. Промышленный дизайн – сфера на стыке искусства и инженерных технологий и один из факторов обеспечения эффективности и удобства. Цель промышленного дизайна. Достижения России, актуальные задачи и перспективы развития сферы культуры, искусства и промышленного дизайна. Основные профессии и содержание профессиональной деятельности. Варианты профессионального образования. Открытие диагностики

«Мои способности. Креативный интеллект» в личном кабинете обучающегося на портале «Билет в будущее».

6-7 кл. Общая характеристика креативной индустрии.

Значимость промышленного дизайна и креативных индустрий для различных сфер производства и услуг. Знания, навыки и умения, необходимые для работы профессионалов отрасли. Интересы, привычки, хобби, помогающие стать успешными профессионалами. Учебные предметы и дополнительное образование, помогающие в будущем развиваться в изучаемых отраслях.

8-9 кл. Содержание деятельности профессий, представленных в секторе экономики, необходимые профессионально важные качества, особенности профессиональной подготовки. Возможности общего, среднего профессионального и высшего образования в подготовке специалистов: профильное обучение, направления подготовки в профессиональных образовательных организациях.

10-11 кл. Профессионально важные качества и особенности построения карьеры в креативной сфере. Возможности высшего и среднего профессионального образования в подготовке специалистов для искусства и дизайна.

Тема 30. Практико-ориентированное занятие (1 час)

Занятие направлено на углубление и расширения представлений о профессиях в изученных областях. Педагогу предлагается выбор тематики занятия. Обучающиеся получают задания от специалиста (в видеоролике или в формате презентации, в зависимости от технических возможностей образовательной организации) и, благодаря их выполнению, уточняют свои гипотезы о предмете профессиональной деятельности, условиях работы, личных качествах, целях и ценностях профессионалов в профессии, их компетенциях, особенностях образования. На материале профессий (на выбор): культура и искусство; промышленный дизайн; космическая отрасль.

Тема 31. Россия комфортная. Строительство и города будущего (1 час)

Занятие проходит накануне 1 мая – Праздника Весны и Труда, который традиционно связан с популяризацией строительных профессий.

Знакомство обучающихся с ролью строительства и жилищно-коммунального хозяйства (обслуживание зданий). Достижения России в строительстве, актуальные задачи и перспективы развития. Крупнейшие работодатели, перспективная потребность в кадрах. Основные профессии и содержание профессиональной деятельности. Варианты профессионального образования.

Всероссийское голосование за выбор объектов благоустройства.

6-7 кл. Общая характеристика отраслей: строительство и эксплуатация и обслуживание зданий. Значимость отраслей в экономике страны, основные профессии, представленные в отраслях. Знания, необходимые в работе профессионалов отрасли. Интересы, привычки, учебные предметы и дополнительное образование, помогающие в будущем развиваться в отраслях строительства и архитектуры.

8-9 кл. Содержание деятельности профессий, представленных в отраслях, необходимые профессионально важные качества, особенности профессиональной подготовки. Возможности общего, среднего профессионального и высшего образования в подготовке специалистов: профильное обучение, направления подготовки в профессиональных образовательных организациях.

10-11 кл. Профессионально важные качества и особенности построения карьеры в изучаемых отраслях. Возможности высшего и среднего профессионального образования в подготовке специалистов для отраслей строительства и архитектуры.

Тема 32. Россия безопасная: военно-промышленный комплекс (ВПК) (1 час)

Знакомство обучающихся с ролью военно-промышленного комплекса в обеспечении безопасности Российской Федерации. Достижения России в развитии ВПК, актуальные задачи и перспективы профессионального развития. Перспективная потребность в кадрах. Основные профессии и содержание профессиональной деятельности. Варианты профессионально-образовательных маршрутов.

6-7 кл. Общая характеристика военно-промышленного комплекса как сферы занятости. Значимость отрасли в обеспечении безопасности России, основные профессии. Знания, необходимые в работе в сфере ВПК. Интересы, привычки, помогающие стать успешными профессионалами. Учебные предметы и дополнительное образование, помогающие в будущем развиваться в направлениях ВПК.

8-9 кл. Содержание деятельности профессий, представленных в ВПК, необходимые профессионально важные качества, особенности профессиональной подготовки. Возможности общего, среднего профессионального и высшего образования в подготовке специалистов: профильное обучение, направления профессионального образования.

10-11 кл. Профессионально важные качества и особенности построения карьеры в сфере ВПК. Возможности высшего и среднего профессионального образования в подготовке специалистов для военно-промышленного комплекса.

Тема 33. Практико-ориентированное занятие (1 час)

Занятие направлено на углубление представлений о профессиях в изученных областях. Педагогу предлагается выбор в тематике занятия.

Обучающиеся получают задания от специалиста (в видеоролике или в формате презентации, в зависимости от технических возможностей образовательной организации) и, благодаря их выполнению, уточняют свои гипотезы о предмете профессиональной деятельности, условиях работы, личных качествах, целях и ценностях профессионалов в профессии, их компетенциях, особенностях образования. На материале профессий тем № 31 и № 32 (на выбор).

Тема 34. Рефлексивное занятие (1 час)

Итоги изучения курса за год. Что было самым важным и впечатляющим. Какой профессионально-образовательный маршрут был проделан обучающимся за учебный год (в урочной и внеурочной деятельности, в каких мероприятиях профессионального выбора участвовали, успехи в дополнительном образовании и так далее). Самооценка результатов. Оценка курса обучающимися, их предложения.

Тематическое планирование

Таблица 1 – Тематическое планирование

№	Тема, раздел курса	Вид занятия	Основное содержание	Основные виды деятельности обучающихся
1.	Тема 1. Установочное занятие «Россия – мои горизонты» (1 час)	Установочное	Россия – страна безграничных возможностей и профессионального развития. Познавательные цифры и факты о развитии и достижениях. Разделение труда как условие его эффективности. Цели и возможности курса «Россия - мои горизонты». Портал «Билет в будущее» https://bvbinfo.ru/ . Единая модель профориентации.	Просмотр видеороликов, участие в дискуссии, выполнение заданий. Работа с материалами занятия. Работа под руководством педагога, самостоятельная работа.
2.	Тема 2. Тематическое профориентационное занятие «Открой свое будущее» (1 час)	Тематическое профориентационное	<p>6 кл. Базовые компоненты, которые необходимо учитывать при выборе профессии: «Хочу» – ваши интересы; «Могу» – ваши способности; «Буду» – востребованность обучающегося на рынке труда в будущем, перспективы профессионального развития.</p> <p>7 кл. Выбор дополнительного образования. Кто в этом может помочь, в чем роль самого ученика. Как могут быть связаны учебные предметы и дополнительное образование с дальнейшим выбором профессионального пути. Палитра возможностей дополнительного образования.</p> <p>8 кл. Соотнесение личных качеств и интересов с направлениями профессиональной деятельности. Метапредметные умения (компетенции) и навыки, значимость предметных знаний - фундамента профессионального развития. Профильное обучение.</p> <p>9 кл. Преимущества обучения в организациях профессионального образования и высшего образования (ООВО). Возможные профессиональные направления для учащихся. Как стать специалистом того или иного направления. Как работает система получения</p>	Просмотр видеороликов, участие в дискуссии, выполнение заданий. Работа с материалами занятия. Работа под руководством педагога, самостоятельная работа.

			<p>профессионального образования. Разнообразие образовательно-профессиональных маршрутов.</p> <p>10 кл. Структура высшего образования, УГСН. Варианты образования и профессионального развития.</p> <p>11 кл. Различные жизненные сценарии и профессионально-образовательные маршруты, карьерные траектории. Персональное профессиональное развитие. Приемы построения профессионально-образовательных маршрутов. Выбор образовательной организации.</p>	
3.	<p>Тема 3.</p> <p>Тематическое профориентационное занятие «Познаю себя» (1 час)</p>	Тематическое профориентационное	<p>Особенности диагностик на платформе «Билет в будущее» https://bvbinfo.ru/. Значение профориентационных диагностик. Диагностический цикл. Алгоритм и сроки прохождения диагностик. Анонсирование диагностик «Мои интересы» (6,8,10 классы) и «Мой профиль» (7,9, 11 классы). Профессиональные склонности и профильность обучения. Роль профессиональных интересов в выборе профессиональной деятельности и профильности общего обучения, дополнительного образования. Персонализация образования. Способы самодиагностики профессиональных интересов, индивидуальные различия и выбор профессии. Повышение мотивации к самопознанию, профессиональному самоопределению.</p>	<p>Просмотр видеороликов, участие в дискуссии, выполнение заданий. Работа с материалами занятия. Работа под руководством педагога, самостоятельная работа.</p>

4.	Тема 4. Россия индустриальная: атомные технологии (1 час)	Отраслевое	<p>Занятие посвящено юбилейной дате – 80 лет атомной промышленности России (26 сентября). Знакомство обучающихся с ролью атомной промышленности в экономике страны. Достижения России в сфере атомной промышленности. Крупнейший работодатель – корпорация «Росатом». Основные профессии и содержание профессиональной деятельности. Варианты образования.</p> <p>6-7 кл. Знания, необходимые в работе профессионалов отрасли. Интересы, помогающие стать успешными профессионалами. Учебные предметы и дополнительное образование, помогающие в будущем развиваться в атомной отрасли.</p>	Просмотр видеороликов, участие в дискуссии, выполнение заданий. Работа с материалами занятия. Работа под руководством педагога, самостоятельная работа.
----	--	------------	---	---

			<p>8-9 кл. Возможности общего, среднего профессионального и высшего образования в подготовке специалистов для отрасли: профильное обучение, направления подготовки в профессиональных образовательных организациях.</p> <p>10-11 кл. Профессионально важные качества, характерные для профессий в атомной отрасли и варианты профессионально-образовательных маршрутов. Возможности высшего и профессионального образования в подготовке специалистов для корпорации Росатом.</p>	
5.	<p>Тема 5. Россия индустриальная: космические технологии (1 час)</p>	Отраслевое	<p>Занятие посвящено 68-ой годовщине запуска «Спутник-1» – первого в мире искусственного спутника Земли, запущенного на орбиту 4 октября 1957 года.</p> <p>Спутникостроение как сфера деятельности, связанная с проектированием, изготовлением, запуском и эксплуатацией спутников. Использование информации, полученной спутниками.</p> <p>6-7 кл. Общая характеристика и история спутникостроения. Знания, необходимые для работы в отрасли. Интересы, помогающие стать успешными профессионалами. Учебные предметы и дополнительное образование.</p> <p>8-9 кл. Содержание деятельности профессий в области спутникостроения и применения спутниковых данных, необходимые профессионально важные качества, особенности обучения. Образовательные возможности: профильное обучение, профессиональное и высшее образование.</p> <p>10-11 кл. Содержание деятельности профессий в области спутникостроения и применения спутниковых данных. Профессионально важные качества, характерные для профессий в данной отрасли и возможности построения карьеры. Возможности образования в подготовке инженерных кадров в области</p>	<p>Просмотр видеороликов, участие в дискуссии, выполнение заданий. Работа с материалами занятия. Работа под руководством педагога, самостоятельная работа.</p>

			спутникостроения и обработки данных дистанционного зондирования Земли.	
6.	Тема 6. Россия аграрная: продовольственная безопасность (1 час)	Отраслевое	<p>Занятие приурочено ко Дню работника сельского хозяйства и перерабатывающей промышленности (12 октября). Рассматривается роль сельского хозяйства в обеспечении продовольственной безопасности страны, разнообразие профессий и образовательных возможностей. Объявление об открытии диагностики «Мои способности. Естественно-научные способности».</p> <p>6-7 кл. Знания, необходимые при работе в АПК. Интересы, Учебные предметы и дополнительное образование, помогающие в будущем развиваться в профессиях аграрной отрасли.</p> <p>8-9 кл. Необходимые профессионально важные качества, особенности профессиональной подготовки. Образовательные возможности: профильное обучение, профессиональное и высшее образование.</p> <p>10-11 кл. Профессионально важные качества и особенности построения карьеры в аграрной сфере. Возможности высшего и среднего профессионального образования в подготовке специалистов для рассматриваемых отраслей.</p>	Просмотр видеороликов, участие в дискуссии, выполнение заданий. Работа с материалами занятия. Работа под руководством педагога, самостоятельная работа.

7.	Тема 7. Россия комфортная: энергетика (1 час)	Отраслевое	<p>Знакомство обучающихся с ролью топливно-энергетического комплекса в экономике нашей страны. Достижения России в энергетической сфере, актуальные задачи и перспективы развития. Работодатели, перспективная потребность в кадрах. Основные профессии и содержание профессиональной деятельности. Варианты профессионального образования.</p> <p>6-7 кл. Знания, интересы, учебные предметы и дополнительное образование, помогающие в будущем развиваться в сфере энергетики.</p> <p>8-9 кл. Возможности общего, среднего профессионального и высшего образования в подготовке специалистов: профильное обучение, направления</p>	<p>Просмотр видеороликов, участие в дискуссии, выполнение заданий. Работа с материалами занятия. Работа под руководством педагога, самостоятельная работа</p>
----	--	------------	--	---

			подготовки в профессиональных образовательных организациях. 10-11 кл. Профессионально важные качества и особенности построения карьеры в сфере энергетики. Возможности высшего и среднего профессионального образования в подготовке специалистов для топливно-энергетического комплекса.	
8.	Тема 8. Практико-ориентированное занятие (1 час)	Практико-ориентированное	Занятие направлено на углубление представлений о профессиях в изученных областях. Педагогу предлагается выбор в тематике занятия.	Выполнение практико-ориентированных заданий. Анализ профессий изученных отраслей на основе «формулы профессий».
9.	Тема 9. Россия индустриальная: добыча, переработка, тяжелая промышленность (1 час)	Отраслевое	Знакомство обучающихся с ролью отрасли добычи переработки в экономике страны. Достижения России, актуальные задачи и перспективы развития отрасли. Основные профессии и содержание профессиональной деятельности. Варианты профессионально-образовательных маршрутов. <u>Объявление</u> об открытии диагностики «Мои способности. Технические способности» в личном кабинете обучающегося на портале «Билет в будущее». 6-7 кл. Знания, необходимые в работе профессионалов отрасли. Интересы, учебные предметы и дополнительное образование, помогающие в будущем развиваться в отрасли добычи и переработки. 8-9 кл. Необходимые профессионально важные качества, особенности профессиональной подготовки. Возможности общего, среднего профессионального и высшего образования в подготовке специалистов: профильное обучение, направления подготовки в профессиональных образовательных организациях. 10-11 кл. Профессионально важные качества и особенности построения профессионально-образовательных маршрутов в индустриальной сфере. Возможности высшего и среднего профессионального	Просмотр видеороликов, участие в дискуссии, выполнение заданий. Работа с материалами занятия. Работа под руководством педагога, самостоятельная работа.

			образования в подготовке специалистов для отраслей добычи и переработки.	
10.	Тема 10. Россия индустриальная: машиностроение и судостроение (К 500-летию Северного морского пути) (1 час)	Отраслевое	<p>Знакомство обучающихся с историей и ролью Северного морского пути и роли машиностроения и судостроения в его развитии. Достижения России в области судостроения, актуальные задачи и перспективы развития. Работодатели, перспективная потребность в кадрах. Основные профессии и содержание профессиональной деятельности. Варианты профессионально-образовательных маршрутов.</p> <p>6-7 кл. Знания, необходимые в работе профессионалов отрасли. Интересы, учебные предметы и дополнительное образование, помогающие в будущем развиваться в судостроении.</p> <p>8-9 кл. Содержание профессиональной деятельности, представленной в отрасли, необходимые профессионально важные качества, особенности профессиональной подготовки. Возможности общего, среднего профессионального и высшего образования в подготовке специалистов: профильное обучение, направления подготовки в профессиональных образовательных организациях.</p> <p>10-11 кл. Профессионально важные качества и особенности профессионального развития в индустриальной сфере. Возможности высшего и профессионального образования в подготовке специалистов для судостроения.</p>	Просмотр видеороликов, участие в дискуссии, выполнение заданий. Работа с материалами занятия. Работа под руководством педагога, самостоятельная работа
11.	Тема 11. Россия индустриальная: легкая промышленность (1 час)	Отраслевое	<p>Знакомство с ролью легкой промышленности в экономике страны. Достижения России в отрасли, актуальные задачи и перспективы развития. Работодатели. Основные профессии и содержание профессиональной деятельности. Варианты профессионального и высшего образования.</p>	Просмотр видеороликов, участие в дискуссии, выполнение заданий. Работа с материалами занятия. Работа под руководством педагога, самостоятельная работа

		<p>6-7 кл. Значимость отрасли в экономике страны, основные профессии. Знания, необходимые в работе профессионалов отрасли. Интересы, учебные предметы и дополнительное образование, помогающие в будущем развиваться в легкой промышленности.</p> <p>8-9 кл. Возможности общего, среднего профессионального и высшего образования в подготовке специалистов: профильное обучение, направления подготовки в профессиональных образовательных организациях.</p> <p>10-11 кл. Профессионально важные качества и особенности построения карьеры в индустриальной сфере. Возможности высшего и среднего профессионального образования в подготовке специалистов для легкой промышленности.</p>	
--	--	---	--

12.	Тема 12. Россия умная: математика в действии (1 час)	Отраслевое	<p>Знакомство обучающихся с ролью математики в профессиональной деятельности различных отраслей в экономике нашей страны. Достижения России в отрасли прикладной и фундаментальной математики, актуальные задачи и перспективы развития. Примеры сфер деятельности, использующих математический аппарат. Варианты образования.</p> <p>6-7 кл. Знания, необходимые в работе профессионалов, использующих математический аппарат для решения профессиональных задач. Интересы, привычки, хобби, помогающие стать успешными профессионалами. учебные предметы и дополнительное образование, помогающие в будущем развиваться в сфере прикладной и фундаментальной математики.</p> <p>8-9 кл. Возможности общего, среднего профессионального и высшего образования в подготовке специалистов в области математики. Возможности общего, среднего профессионального и высшего образования в подготовке специалистов: профильное обучение.</p>	<p>Просмотр видеороликов, участие в дискуссии, выполнение заданий. Работа с материалами занятия. Работа под руководством педагога, самостоятельная работа</p>
-----	--	------------	---	---

			10-11 кл. Профессионально важные качества и особенности построения карьеры в сфере прикладной и фундаментальной математики и вычислительной техники. Возможности высшего образования в подготовке специалистов.	
--	--	--	---	--

13.	Тема 13. Россия безопасная: национальная безопасность (1 час)	Отраслевое	<p>Знакомство обучающихся со сферами профессиональной деятельности в области вооруженных сил и гражданской обороны. Система гражданской обороны России. Актуальные задачи и перспективы развития сферы профессиональной деятельности. Государство как работодатель, перспективная потребность в кадрах. Основные профессии и содержание профессиональной деятельности. Варианты профессионального и высшего образования.</p> <p>6-7 кл. Общая характеристика отраслей: вооруженные силы и гражданская оборона. Значимость в экономике и обеспечении безопасности страны, основные профессии, представленные в сферах деятельности. Знания, необходимые профессионалам отрасли. Интересы, привычки, хобби, помогающие стать успешными профессионалами. Учебные предметы и дополнительное образование.</p> <p>8-9 кл. Содержание деятельности профессий, представленных в сферах деятельности, необходимые профессионально важные качества, особенности профессиональной подготовки. Возможности общего, среднего профессионального и высшего образования в подготовке специалистов: профильное обучение, направления подготовки в профессиональных образовательных организациях.</p> <p>10-11 кл. Профессионально важные качества и особенности построения карьеры. Возможности высшего и среднего профессионального образования в подготовке специалистов в сфере гражданской обороны и таможенного контроля.</p>	Просмотр видеороликов, участие в дискуссии, выполнение заданий. Работа с материалами занятия. Работа под руководством педагога, самостоятельная работа.
-----	---	------------	---	---

14.	Тема 14. Россия цифровая: IT - компании и отечественный финтех (1 час)	Отраслевое	<p>Определение лидерства отечественных технологических компаний в контексте цифровизации гражданских сервисов, формирование передового опыта развития технологической комфортной среды. Обзор первенства России в финтех отрасли. Определение перспектив развития. Возможности образования, в том числе программа «Код в будущее». Обзор компаний, понятие и примеры успешных стартапов. Открытие диагностики «Мои способности. Аналитические способности» в личном кабинете обучающегося «Билет в будущее».</p> <p>6-7 кл. Общая характеристика направления, обзор компаний, понятие и примеры успешных стартапов. Значимость направления и IT-технологий в экономике страны, основные профессии. Знания, интересы, учебные предметы и дополнительное образование, помогающие в будущем развиваться в IT- направлении.</p> <p>8-9 кл. Содержание деятельности профессий, представленных в направлении, необходимые профессионально важные качества, особенности профессиональной подготовки. Возможности общего, среднего профессионального и высшего образования в подготовке специалистов: профильное обучение, направления подготовки в профессиональных образовательных организациях.</p> <p>10-11 кл. Профессионально важные качества и особенности построения карьеры в сфере финтеха. Возможности высшего и среднего профессионального образования в подготовке специалистов.</p>	Просмотр видеороликов, участие в дискуссии, выполнение заданий. Работа с материалами занятия. Работа под руководством педагога, самостоятельная работа
-----	--	------------	---	--

15.	Тема 15. Россия индустриальная: пищевая промышленность и общественное питание (1 час)	Отраслевое	Знакомство обучающихся с ролью пищевой промышленностью как частью индустриальной среды. Актуальные задачи и перспективы развития. Особенности сферы деятельности, перспективная потребность в кадрах, работодатели. Основные профессии и содержание профессиональной деятельности. Варианты профессионального и высшего образования.	Просмотр видеороликов, участие в дискуссии, выполнение заданий. Работа с материалами занятия. Работа под руководством педагога, самостоятельная работа.
-----	---	------------	--	---

			<p>6-7 кл. Знания, необходимые в работе профессионалов отрасли. Интересы, привычки, учебные предметы и дополнительное образование, помогающие в будущем развиваться в рассматриваемых отраслях.</p> <p>8-9 кл. Содержание профессиональной деятельности, представленной в отрасли, необходимые профессионально важные качества, особенности профессиональной подготовки. Возможности общего, среднего профессионального и высшего образования в подготовке специалистов: профильное обучение, профессиональное образование.</p> <p>10-11 кл. Профессионально важные качества и особенности построения профессионально-образовательных маршрутов. Возможности высшего и профессионального образования в подготовке специалистов для пищевой промышленности.</p>	
16.	Тема 16. Практико-ориентированное занятие (1 час)	Практико-ориентированное	<p>Занятие направлено на углубление представлений о профессиях в изученных областях. Педагогу предлагается выбор в тематике занятия. Обучающиеся получают задания от специалиста (в видеоролике или в формате презентации, в зависимости от технических возможностей образовательной организации) и, благодаря их выполнению, уточняют свои гипотезы о предмете профессиональной деятельности, условиях работы, личных качествах, целях и ценностях профессионалов в профессии, их компетенциях, особенностях образования.</p> <p>Рассматриваются профессии тем с №9 по №15.</p>	<p>Выполнение практико-ориентированных заданий. Анализ профессий изученных отраслей на основе «формулы профессий».</p>
17.	Тема 17. Профориентационное тематическое занятие «Мое будущее» (1 час)	Профориентационное	<p>Групповой разбор и интерпретация профориентационных диагностик первого полугодия. Комплексный учет факторов при выборе профессии и образования. Навык обращения с результатами диагностики, соотнесение рекомендаций с собственными представлениями. Навык планирования образовательно-</p>	<p>Групповой разбор и интерпретация профориентационных диагностик первого полугодия.</p>

			профессионального маршрута с учетом рекомендаций разного рода. Принцип вероятностного прогноза.	
18.	Тема 18. Профориентационное занятие (1 час)	Профориентационное	<p>Анонс возможности самостоятельного участия в диагностике личностных особенностей и готовности к профессиональному самоопределению «Мои качества» (6,8, 10 классы) и «Мои ориентиры» (7,9,11 классы).</p> <p>«Мои качества»: Личностные особенности и выбор профессии. Повышение мотивации к самопознанию, пониманию своих преимуществ и дефицитов в рамках отдельных профессиональных обязанностей.</p> <p>«Мои ориентиры»: Составляющие готовности к профессиональному самоопределению. Определение уровня готовности обучающегося к профессиональному выбору, понимание сильных сторон и дефицитов для его совершения. Индивидуальное планирование для повышения уровня готовности к профессиональному самоопределению.</p>	<p>Анонс возможности самостоятельного участия в диагностике личностных особенностей и готовности к профессиональному самоопределению «Мои качества» (6,8, 10 классы) и «Мои ориентиры» (7,9,11 классы).</p>

19.	Тема 19. Россия деловая: предпринимательство и бизнес (1 час)	Отраслевое	<p>Знакомство обучающихся с ролью предпринимательства в экономике нашей страны. Достижения в предпринимательстве на основе успешных примеров, актуальные задачи и перспективы развития. Основные направления предпринимательской деятельности. Варианты профессионального и высшего образования.</p> <p>Объявление об открытии диагностики «Мои способности. Социальный интеллект» в личном кабинете обучающегося «Билет в будущее».</p> <p>Объявление об открытии диагностики «Мои способности. Вербальные способности» в личном кабинете обучающегося «Билет в будущее».</p> <p>6-7 кл. Общая характеристика предпринимательской деятельности. Значимость предпринимательства в экономике страны, основные виды предпринимательства. Необходимые знания и навыки. Учебные предметы и дополнительное образование.</p>	<p>Просмотр видеороликов, участие в дискуссии, выполнение заданий. Работа с материалами занятия. Работа под руководством педагога, самостоятельная работа.</p>
-----	---	------------	--	--

		<p>8-9 кл. Содержание деятельности профессий, представленных в отраслях, необходимые профессионально важные качества, особенности профессиональной подготовки. Возможности общего, среднего профессионального и высшего образования в подготовке специалистов: профильное обучение, направления подготовки в профессиональных образовательных организациях.</p> <p>10-11 кл. Профессионально важные качества и особенности профессионального развития в деловой среде. Возможности высшего и среднего профессионального образования в подготовке специалистов для отрасли «предпринимательство».</p>	
--	--	--	--

20.	Тема 20. Россия умная: наука и технологии (1 час)	Отраслевое	<p>Занятие посвящено Дню Российской науки – 8 февраля. Знакомство обучающихся с ролью науки и образования в экономике нашей страны. Знакомство со Всероссийским обществом изобретателей и рационализаторов (ВОИР). Варианты профессионального образования. Открытие диагностики «Мои способности. Социальный интеллект» в личном кабинете обучающегося «Билет в будущее». Инициативы Десятилетия науки и технологий в России.</p> <p>6-7 кл. Общая характеристика науки и образования как сферы занятости. Значимость науки в экономике страны, основные профессии, наукоемкие технологии, роль фундаментальных исследований. Знания, интересы, привычки, роль олимпиадного движения, помогающие стать успешными учеными. учебные предметы и дополнительное образование, помогающие в будущем развиваться в науке и образовании.</p> <p>8-9 кл. Содержание деятельности профессий, представленных в отраслях, необходимые профессионально важные качества, особенности профессиональной подготовки. Знакомство</p>	<p>Просмотр видеороликов, участие в дискуссии, выполнение заданий. Работа с материалами занятия. Работа под руководством педагога, самостоятельная работа.</p>
-----	--	------------	--	--

			<p>со Всероссийским обществом изобретателей и рационализаторов и возможностями, которые предоставляет данная общественная организация. Возможности общего, среднего профессионального и высшего образования в подготовке специалистов: профильное обучение, направления подготовки в профессиональных образовательных организациях. 10-11 кл. Профессионально важные качества и особенности построения карьеры в науке и образовании. ВОИР, как площадка, для внедрения новых технологий и разработок, предоставляющая, в том числе, возможности популяризации изобретательской деятельности. Возможности высшего и среднего профессионального образования в подготовке специалистов для изучаемых отраслей.</p>	
21.	<p>Тема 21. Россия гостеприимная: сервис и туризм (1 час)</p>	Отраслевое	<p>Занятие посвящено знакомству обучающихся с профессиями в сфере туризма и гостеприимства и вариантами профессионально-образовательных маршрутов. 6-7 кл. Общая характеристика сферы деятельности в области туризма и гостеприимства. Значимость в экономике страны, достижения и перспективы развития внутреннего и международного туризма, основные профессии, представленные в сфере деятельности. Знания, необходимые в работе профессионалов отрасли. Интересы, привычки, направления дополнительного образования, помогающие стать успешными профессионалами. 8-9 кл. Содержание деятельности профессий, представленных в сфере, необходимые профессионально важные качества, особенности профессиональной подготовки. Возможности общего, среднего профессионального, высшего образования и профессионального обучения в подготовке специалистов.</p>	<p>Просмотр видеороликов, участие в дискуссии, выполнение заданий. Работа с материалами занятия. Работа под руководством педагога, самостоятельная работа.</p>

			Дополнительное образование, направления подготовки в профессиональных образовательных организациях и вузах. 10-11 кл. Профессионально важные качества, необходимые для профессий сферы сервиса, туризма и гостеприимства, возможности построения карьеры. Возможности высшего и профессионального образования в подготовке специалистов.	
22.	Тема 22. Россия безопасная: защитники Отечества (1 час)	Отраслевое	Занятие посвящено Дню Героев Отечества (9 декабря) и роли Вооруженных сил России в обеспечении национальной безопасности. В рамках занятия рассматривается структура и современные достижения Вооруженных сил Российской Федерации, включая передовые технологии в армии, флоте, МВД, Росгвардии и других силовых ведомствах. В ходе занятия особое внимание уделяется новым высокотехнологичным военным специальностям, которые определяют облик армии и силовых ведомств будущего.	Просмотр видеороликов, участие в дискуссии, выполнение заданий. Работа с материалами занятия. Работа под руководством педагога, самостоятельная работа.

23.	Тема 23. Россия комфортная: транспорт. (1 час)	Отраслевое	<p>Знакомство обучающихся с ролью комфортной среды в экономике нашей страны. Достижения России в отраслях комфортной среды, актуальные задачи и перспективы развития. Крупнейшие работодатели в транспортной сфере, их географическая представленность, перспективная потребность в кадрах. Основные профессии и содержание профессиональной деятельности. Варианты профессионального и высшего образования.</p> <p>6-7 кл. Общая характеристика отрасли: транспорт. Значимость отрасли в экономике страны, основные профессии, представленные в ней. Знания, необходимые в работе профессионалов отрасли. Интересы, привычки, хобби, помогающие стать успешными профессионалами. Учебные предметы и дополнительное образование, помогающие в будущем развиваться в отрасли.</p> <p>8-9 кл. Содержание деятельности профессий, представленных в транспортной отрасли, необходимые</p>	Просмотр видеороликов, участие в дискуссии, выполнение заданий. Работа с материалами занятия. Работа под руководством педагога, самостоятельная работа.
-----	---	------------	---	---

			<p>профессионально важные качества, особенности профессиональной подготовки. Возможности общего, среднего профессионального образования в подготовке специалистов: профильное обучение, направления подготовки в профессиональных образовательных организациях.</p> <p>10-11 кл. Профессионально важные качества и особенности построения карьеры в сфере транспорта. Возможности высшего и среднего профессионального образования в подготовке специалистов для отрасли.</p>	
24.	<p>Тема 24. Россия на связи: интернет и телекоммуникация (1 час)</p>	Отраслевое	<p>Знакомство обучающихся с ролью систем связи и телекоммуникаций в экономике нашей страны. Достижения России в сфере обеспечения связи и телекоммуникаций, актуальные задачи и перспективы развития. Работодатели, их географическая представленность, перспективная потребность в кадрах. Основные профессии и содержание профессиональной деятельности. Варианты профессионального и высшего образования.</p> <p>6-7 кл. Общая характеристика профессиональной деятельности в области обеспечения связи и телекоммуникаций: значимость сферы в экономике страны, основные профессии, представленные в отрасли. Знания, необходимые в работе. Интересы, привычки, учебные предметы и дополнительное образование, помогающие в будущем развиваться в области обеспечения связи и телекоммуникациях.</p> <p>8-9 кл. Содержание деятельности профессий, представленных в отраслях, необходимые профессионально важные качества, особенности профессиональной подготовки. Возможности общего, среднего профессионального и высшего образования</p>	<p>Просмотр видеороликов, участие в дискуссии, выполнение заданий. Работа с материалами занятия. Работа под руководством педагога, самостоятельная работа.</p>

			в подготовке специалистов: профильное обучение, направления подготовки в профессиональных образовательных организациях. 10-11 кл. Профессионально важные качества и особенности построения карьеры в программировании и телекоммуникации. Возможности высшего и среднего профессионального образования в подготовке специалистов для изучаемых отраслей.	
25.	Тема 25. Практико-ориентированное занятие (1 час)	Проектное	Занятие направлено на углубление представлений о профессиях в изученных сферах профессиональной деятельности и отраслей. Педагогу предлагается выбор в тематике занятия. На материале профессий тем с № 20 по №24.	Выполнение задания от специалиста (в видеоролике или в формате презентации, в зависимости от технических возможностей образовательной организации)
26.	Тема 26. Проектное занятие: поговори с родителями (1 час)	Профориентационное	Занятие посвящено теме «Поговори с родителями» и предполагает знакомство с особенностями проведения тематической беседы с родителями (значимыми взрослыми).	В зависимости от возраста обучающиеся готовят список вопросов для беседы и знакомятся с правилами и особенностями проведения интервью.

27.	Тема 27. Россия здоровая: медицина и фармацевтика в России. (1 час)	Отраслевое	<p>Знакомство обучающихся с ролью медицины и фармации в экономике нашей страны. Достижения России в этих отраслях, актуальные задачи и перспективы развития. Работодатели, их географическая представленность, перспективная потребность в кадрах. Основные профессии и содержание профессиональной деятельности. Варианты профессионального образования. Рассматриваются такие направления, как медицина и фармация.</p> <p>6-7 кл. Общая характеристика отраслей: медицина и фармация. Значимость отраслей в экономике страны, основные профессии, представленные в отраслях. Знания, интересы,</p>	<p>Просмотр видеороликов, участие в дискуссии, выполнение заданий. Работа с материалами занятия. Работа под руководством педагога, самостоятельная работа.</p>
-----	---	------------	---	--

		<p>учебные предметы и дополнительное образование, помогающие в будущем развиваться в отраслях медицина и фармация.</p> <p>8-9 кл. Содержание деятельности профессий, представленных в отраслях, необходимые профессионально важные качества, особенности профессиональной подготовки. Возможности общего, среднего профессионального и высшего образования в подготовке специалистов: профильное обучение, направления подготовки в профессиональных образовательных организациях.</p> <p>10-11 кл. Профессионально важные качества и особенности построения карьеры в сфере здравоохранения. Возможности высшего и среднего профессионального образования в подготовке специалистов для отраслей медицина и фармация.</p>	
--	--	--	--

28.	Тема 28. Россия индустриальная: космическая отрасль (1 час)	Отраслевое	<p>Знакомство обучающихся с ролью космической отрасли в экономическом развитии и обеспечении безопасности страны. Достижения России в космической сфере, актуальные задачи и перспективы развития. Основные профессии и содержание профессиональной деятельности в космической отрасли. Варианты профессионального и высшего образования.</p> <p>6-7 кл. Общая характеристика космической отрасли. Значимость космических технологий в экономике страны, основные профессии. Знания, необходимые для профессионалов отрасли. Учебные предметы и дополнительное образование, помогающие в будущем развиваться в космической отрасли.</p> <p>8-9 кл. Содержание деятельности профессий, представленных в отраслях, необходимые профессионально важные качества, особенности профессиональной подготовки. Возможности общего, среднего профессионального и высшего образования в подготовке специалистов: профильное обучение,</p>	<p>Просмотр видеороликов, участие в дискуссии, выполнение заданий. Работа с материалами занятия. Работа под руководством педагога, самостоятельная работа.</p>
-----	---	------------	---	--

			<p>направления подготовки в профессиональных образовательных организациях.</p> <p>10-11 кл. Профессионально важные качества и особенности профессионального развития в космической отрасли. Возможности высшего и среднего профессионального образования в подготовке специалистов для космической отрасли.</p>	
29.	<p>Тема 29.</p> <p>Россия творческая: культура и искусство (1 час)</p>	Отраслевое	<p>Знакомство обучающихся с ролью креативной индустрии и сферой промышленного дизайна в экономике страны. Промышленный дизайн – сфера на стыке искусства и инженерных технологий и один из факторов обеспечения эффективности и удобства. Цель промышленного дизайна. Достижения России, профессии и содержание профессиональной деятельности. Варианты образования. Открытие диагностики «Мои способности. Креативный интеллект» в личном кабинете обучающегося «Билет в будущее».</p> <p>6-7 кл. Общая характеристика креативной индустрии. Значимость промышленного дизайна и креативных индустрий для различных сфер производства и услуг. Знания, навыки и умения, необходимые для работы профессионалов отрасли. Интересы, привычки, хобби, помогающие стать успешными профессионалами. Учебные предметы и дополнительное образование, помогающие в будущем развиваться в изучаемых отраслях.</p> <p>8-9 кл. Содержание деятельности профессий, представленных в секторе экономики, необходимые профессионально важные качества, особенности профессиональной подготовки. Возможности общего, среднего профессионального и высшего образования в подготовке специалистов: профильное обучение, направления подготовки в профессиональных образовательных организациях.</p>	<p>Просмотр видеороликов, участие в дискуссии, выполнение заданий. Работа с материалами занятия. Работа под руководством педагога, самостоятельная работа.</p>

			10-11 кл. Профессионально важные качества и особенности построения карьеры в креативной сфере. Возможности высшего и среднего профессионального образования в подготовке специалистов для искусства и дизайна.	
30.	Тема 30. Практико-ориентированное занятие (1 час)	Практико-ориентированное проектное	Занятие направлено на углубление и расширения представлений о профессиях в изученных областях. Педагогу предлагается выбор в тематике занятия из двух возможных. Обучающиеся получают задания от специалиста (в видеоролике или в формате презентации, в зависимости от технических возможностей образовательной организации) и, благодаря их выполнению, уточняют свои гипотезы о предмете профессиональной деятельности, условиях работы, личных качествах, целях и ценностях профессионалов в профессии, их компетенциях, особенностях образования.	Выполнение практико-ориентированных заданий. Анализ профессий изученных отраслей на основе «формулы профессий».

31.	Тема 31. Россия комфортная. Строительство и города будущего. (1 час)	Отраслевое	<p>Занятие проходит в преддверии 1 мая - Праздника Весны и Труда, который традиционно связан с популяризацией строительных профессий.</p> <p>Знакомство обучающихся с ролью строительства и жилищно-коммунального хозяйства (обслуживание зданий). Достижения России в строительстве, актуальные задачи и перспективы развития. Крупнейшие работодатели, перспективная потребность в кадрах. Основные профессии и содержание профессиональной деятельности. Варианты профессионального и высшего образования. Всероссийское голосование за выбор объектов благоустройства.</p> <p>6-7 кл. Общая характеристика отраслей: строительство и эксплуатация и обслуживание зданий. Значимость отраслей в экономике страны, основные профессии, представленные в отраслях. Знания, нужные в работе профессионалов отрасли. Интересы, привычки, хобби, помогающие стать успешными профессионалами. Учебные предметы и дополнительное</p>	Просмотр видеороликов, участие в дискуссии, выполнение заданий. Работа с материалами занятия. Работа под руководством педагога, самостоятельная работа.
-----	---	------------	--	---

		<p>образование, помогающие в будущем развиваться в отраслях строительства и архитектуры.</p> <p>8-9 кл. Содержание деятельности профессий, представленных в отраслях, необходимые профессионально важные качества, особенности профессиональной подготовки. Возможности общего, среднего профессионального и высшего образования в подготовке специалистов: профильное обучение, направления подготовки в профессиональных образовательных организациях.</p> <p>10-11 кл. Профессионально важные качества и особенности построения карьеры в изучаемых отраслях. Возможности высшего и среднего профессионального образования в подготовке специалистов для отраслей строительства и архитектуры.</p>	
--	--	---	--

32.	Тема 32. Россия безопасная: военно- промышленный комплекс (ВПК) (1 час)	Отраслевое	<p>Знакомство обучающихся с ролью военно-промышленного комплекса в обеспечении безопасности Российской Федерации.</p> <p>Достижения России в развитии ВПК, актуальные задачи и перспективы профессионального развития. Перспективная потребность в кадрах.</p> <p>Основные профессии и содержание профессиональной деятельности. Варианты профессионального и высшего образования.</p> <p>6-7 кл. Общая характеристика военно-промышленного комплекса как сферы занятости. Значимость отрасли в обеспечении безопасности России, основные профессии. Знания, необходимые в работе в сфере ВПК. Интересы, привычки, помогающие стать успешными профессионалами. учебные предметы и дополнительное образование, помогающие в будущем развиваться в направлениях ВПК.</p> <p>8-9 кл. Содержание деятельности профессий, представленных в ВПК, необходимые профессионально</p>	
-----	--	------------	--	--

			важные качества, особенности профессиональной подготовки. Возможности общего, среднего профессионального и высшего образования в подготовке специалистов: профильное обучение, направления профессионального образования. 10-11 кл. Профессионально важные качества и особенности построения карьеры в отрасли. Возможности высшего и среднего профессионального образования в подготовке специалистов для военно-промышленного комплекса.	
33.	Тема 33. Практико-ориентированное занятие (1 час)	Практико-ориентированное проектное	Занятие направлено на углубление представлений о профессиях в изученных областях. Обучающиеся получают задания от специалиста (в видеоролике или в формате презентации, в зависимости от технических возможностей образовательной организации) и, благодаря их выполнению, уточняют свои гипотезы о предмете профессиональной деятельности, условиях работы, личных качествах, целях и ценностях профессионалов в профессии, их компетенциях, особенностях образования. На материале профессий тем № 31 и № 32 (на выбор).	Выполнение практико-ориентированных заданий. Анализ профессий изученных отраслей на основе «формулы профессий».
34.	Тема 34. Рефлексивное занятие (1 час)	Рефлексивное	Итоги изучения курса за год. Самооценка результатов. Оценка курса обучающимися, их предложения.	Участие в дискуссии, выполнение тематических заданий. Ретроспективная и перспективная рефлексия.

**Методические рекомендации
по разработке, реализации и порядку согласования регионального компонента программы
курса внеурочной деятельности «Россия – мои горизонты»**

**1. Содержание занятий регионального компонента курса внеурочной
деятельности «Россия – мои горизонты»**

Занятия регионального компонента Курса должны отражать специфику рынка труда и основные сферы экономической деятельности субъекта Российской Федерации.

Занятия регионального компонента Курса не должны быть реализованы за счет профориентационных занятий федерального компонента содержания (вводное занятие, занятия, посвященные диагностикам и их интерпретации, рефлексивные занятия и занятие, посвященное взаимодействию с родителями).

Темы отраслевых занятий регионального уровня преимущественно должны быть связаны с основными отраслями производственной и непроизводственной сфер экономической деятельности субъекта Российской Федерации и разнообразием профессий, представленных в них, с учетом кадрового прогноза Минтруда России, а также программы социально-экономического развития субъекта Российской Федерации. Содержание отраслевого занятия знакомит обучающихся с достижениями промышленности и науки субъекта Российской Федерации. Кроме того, занятия должны содержать компоненты содержания, направленные на формирование ценностных ориентиров, значимых для успешной профессиональной деятельности любого человека (ценность труда, ценность непрерывного образования, научного познания, самообразования и других), а также отражать особенности природно-климатических условий, влияющих на структуру экономики субъекта Российской Федерации, примеры трудовой доблести и славы.

Темы практико-ориентированных занятий регионального уровня знакомят обучающихся с конкретными профессиями отраслей производственной и непроизводственной сфер экономической деятельности субъекта Российской Федерации и разнообразием профессий, отраженных в отраслевых занятиях. При подготовке занятия важно отразить предмет профессиональной деятельности, условия труда, личные качества и навыки, важные для деятельности, направления дополнительного образования и образовательно-профессиональные маршруты. Также, возможные для профессии или группы профессий, примеры конкретных УГСН и УГПС, а также образовательные организации субъекта Российской Федерации, обеспечивающие соответствующую подготовку. В структуру занятий могут быть включены интерактивные компоненты, связанные с вопросами и заданиями от профессионалов отраслей, предполагающие дискуссию или обсуждение среди обучающихся.

При подготовке занятий регионального компонента важно учитывать особенности возрастного развития обучающихся. В этой связи каждое занятие необходимо подготовить с учетом возрастной адаптации для групп обучающихся 6-7, 8-9 и 10-11 классов.

Таблица занятий, возможных для замены занятиями, содержащими региональный компонент, представлены в таблицах №1 и №2.

Таблица 1 – Таблица соответствия

№ занятия (темы/дата) согласно федеральному КТП	Тема занятия программы курса внеурочной деятельности (федеральная)	Тема занятия регионального компонента
1	2	3

7, (16.10.2025)	Россия комфортная: энергетика	Если занятие по теме проводится как отраслевое, то тема может быть: «Топливо-энергетический комплекс как сфера занятости в <i>субъекте Российской Федерации</i> » или «Энергетическая отрасль <i>субъекта Российской Федерации</i> » ИЛИ тема на выбор из таблицы 2.
8, 23.10.2025	Практико-ориентированное занятие (1 час)	Тема на выбор из таблицы 2
11, 20.11.2025	Россия индустриальная: легкая промышленность (1 час)	Если занятие по теме проводится как отраслевое, то тема может быть: Легкая промышленность <i>название субъекта Российской Федерации</i>

№ занятия (темы/дата) согласно федеральному КТП	Тема занятия программы курса внеурочной деятельности (федеральная)	Тема занятия регионального компонента
1	2	3
		ИЛИ тема на выбор из таблицы 2.
14, 11.12.2025	Россия цифровая: IT-компании и отечественный финтех (1 час)	Если занятие по теме проводится как отраслевое, то тема может быть: «IT-компании <i>субъекта Российской Федерации</i> » или «Высокотехнологичные компании субъекта Российской Федерации» ИЛИ тема на выбор из таблицы 2.
15, 18.12.2025	Россия индустриальная: пищевая промышленность и общественное питание (1 час)	Отраслевой занятие «Промышленность и производства в <i>название субъекта Российской Федерации</i> » (Пример: «Промышленность и производства Красноярского края») ИЛИ тема на выбор из таблицы 2. (Пример «Высшее и среднее профессиональное образование в <i>Тверской области</i> »)
16, 25.12.2025	Практико-ориентированное занятие (1 час)	Тема на выбор из таблицы 2

21, 12.02.2026	Россия гостеприимная: сервис и туризм (1 час)	Если занятие по теме проводится как отраслевое, то тема может быть: «Развитие сферы сервиса и туризма в субъекте Российской Федерации» или иная тема, связанная тематически с сервисом и туризмом в субъекте Российской Федерации ИЛИ тема на выбор из таблицы 2.
23, 26.02.2026	Россия комфортная: транспорт (1 час)	Если занятие по теме проводится как отраслевое, то тема может быть: «Транспортная сфера субъекта Российской Федерации» ИЛИ тема на выбор из таблицы 2.
24, 5.03.2026	Россия на связи: интернет и телекоммуникации (1 час)	Если занятие по теме проводится как отраслевое, то тема может быть: «Интернет и телекоммуникации в субъекте Российской Федерации» ИЛИ тема на выбор из таблицы 2.

№ занятия (темы/дата) согласно федеральному КТП	Тема занятия программы курса внеурочной деятельности (федеральная)	Тема занятия регионального компонента
1	2	3
25, 12.03.2026	Практико-ориентированное занятие (1 час)	Тема на выбор из таблицы 2 согласованная ФГП в установленном порядке
27, 2.04.2026	Россия здоровая: медицина и фармацевтика в России (1 час)	Если занятие по теме проводится как отраслевое, то тема может быть: «Медицина/медицина и фармацевтика/фармацевтическая отрасль/сфера профилактики и реабилитации в субъекте Российской Федерации» (а также любая тема, связанная с данной отраслью, в том числе реабилитация, протезирование и так далее) ИЛИ тема на выбор из таблицы 2.
31, 30.04.2026	Россия комфортная: строительство и города будущего (1 час)	Тема на выбор из таблицы 2, или иная тема, согласованная ФГП в установленном порядке
33, 14.05.2026	Практико-ориентированное занятие (1 час)	Тема на выбор из таблицы 2 согласованная ФГП в установленном порядке

Таблица 2 – Темы занятий по выбору субъекта РФ

Тема занятия регионального компонента	Описание содержания занятия по возрастным группам
Профориентационное занятие «Востребованные профессии в <i>Название субъекта Российской Федерации</i> . Возможности образования и стратегии поступления»	<p>для 6–7 класса – информация о возможностях профильного обучения, дополнительного образования, разнообразие образовательных организаций в субъекте Российской Федерации; общее представление о стратегиях поступления в колледжи/вузы;</p> <p>для 8-9 класса – условия поступления в профессиональные образовательные организации; возможные образовательные траектории получения среднего профессионального образования, программа «Профессионалитет»; факторы, которые важно учитывать при выборе профессионального образовательного учреждения.</p> <p>для 10-11 класса – условия поступления в организации высшего образования; возможные образовательные траектории получения высшего образования на примере историй героев; факторы, которые важно учитывать при выборе организации высшего образования.</p>
Профориентационное занятие «Первая работа»	для 6-7 класса – обучающиеся знакомятся с вариантами волонтерской деятельности как возможностью познакомиться

Тема занятия регионального компонента	Описание содержания занятия по возрастным группам
(Возможности труда, образования и волонтерской деятельности в субъекте Российской Федерации)	<p>с различными сферами профессиональной деятельности в формате служения, узнают о всероссийских и региональных волонтерских движениях, платформе Добро.рф, разбирают в чем заключается волонтерская деятельность и какое значение она имеет для субъекта Российской Федерации, общества и самого обучающегося, составляют список направлений волонтерской деятельности, согласно интересам и склонностям.</p> <p>для 8-9 класса – обучающиеся знакомятся с возможными вариантами и правовыми аспектами трудоустройства для обучающихся в регионе. Обучающиеся узнают о механизме получения электронной волонтерской книжки и значимости волонтерской деятельности для общества. Разнообразие волонтерских (государственных) движений.</p> <p>для 10-11 класса – обучающиеся знакомятся с устройством рынка труда, процессами, характеризующими рынок труда и основными сторонами, взаимодействующими на рынке труда. Получают общее представление об инструментах трудоустройства и их применении для поиска работы и подработки в регионе.</p>
Отраслевое занятие «Социальная поддержка как сфера деятельности в <i>Название субъекта Российской Федерации</i> »	<p>для 6-7 класса – особенности отрасли и ее значение для экономики и общества, основные профессии в социальной сфере;</p> <p>для 8-9 класса – отрасль с точки зрения трудоустройства, ключевые (государственные и частные) работодатели региона и наиболее востребованные и перспективные профессии в отрасли, программа «Профессионалитет»;</p> <p>для 10-11 класса – представление о возможностях профессионального образования в регионе по профессиям и специальностям, соответствующим отрасли, современное состояние и перспективы развития отрасли в регионе.</p>
Отраслевое занятие «Лесное хозяйство и деревообрабатывающая промышленность в <i>Название субъекта Российской Федерации</i> » ИЛИ «Лесное хозяйство в <i>Название субъекта Российской Федерации</i> »	<p>для 6-7 класса – особенности отрасли и ее значение для экономики и развития региона, основные профессии в ней. Школьные лесничества как возможность развития в области лесного дела;</p> <p>для 8-9 класса – отрасль с точки зрения трудоустройства, ключевые работодатели региона и наиболее востребованные и перспективные профессии; основные стереотипы и предубеждения о работе в отрасли. Программа «Профессионалитет».</p> <p>для 10-11 класса – представление о возможностях профессионального образования по профессиям и специальностям, соответствующим отрасли, современное состояние и перспективы развития отрасли в регионе.</p> <p>Возможности целевого обучения.</p>
Отраслевое занятие «Сфера туризма и гостеприимства в <i>Название субъекта Российской Федерации</i> »	<p>для 6-7 класса – особенности отрасли и основные профессии в ней; значение сферы для экономики и развития региона;</p> <p>для 8-9 класса – отрасль с точки зрения трудоустройства, ключевые работодатели региона, перспективы развития сферы и наиболее востребованные и перспективные профессии;</p>

Тема занятия регионального компонента	Описание содержания занятия по возрастным группам
	основные стереотипы и предубеждения о работе в отрасли. Возможности образования. Программа «Профессионалитет». для 10-11 класса – представление о возможностях образования в регионе по профессиям и специальностям, соответствующим отрасли, современное состояние и перспективы развития сферы в регионе.
Отраслевое занятие «Технология получения и переработки шерсти в Название субъекта Российской Федерации»	для 6-7 класса – особенности отрасли и основные профессии в ней; значение сферы для экономики и развития региона; для 8-9 класса – отрасль с точки зрения трудоустройства, ключевые работодатели региона, перспективы развития сферы и наиболее востребованные и перспективные профессии. Возможности образования. Программа «Профессионалитет». для 10-11 класса – представление о возможностях образования в регионе по профессиям и специальностям, соответствующим отрасли, современное состояние и перспективы развития сферы в регионе.
Отраслевое занятие «Сельское хозяйство и /или АПК Название субъекта Российской Федерации»	для 6-7 класса – особенности отрасли и основные профессии в ней; значение сферы для экономики и развития региона; для 8-9 класса – отрасль с точки зрения трудоустройства, ключевые работодатели региона, перспективы развития сферы и наиболее востребованные и перспективные профессии. Возможности образования. Программа «Профессионалитет». для 10-11 класса – представление о возможностях образования в регионе по профессиям и специальностям, соответствующим отрасли, современное состояние и перспективы развития сферы в регионе.
Профориентационное занятие с центром занятости населения (ЦЗН)	Рынок труда, перспективные профессии, возможности ЦЗН, трудоустройства подростков и иные проекты в области профессиональной ориентации ЦЗН.

2. Порядок согласования материалов, содержащих региональный компонент Курса с Фондом Гуманитарных Проектов

Субъекты Российской Федерации направляют в Фонд Гуманитарных Проектов (info@exprohistory.ru) на согласование календарно-тематический план курса на 2025/26 учебный год с учетом регионального компонента в сроки, определенные федеральным оператором Единой модели профориентации, (по форме, приведенной в Приложении 2).

Фонд Гуманитарных Проектов направляет информацию о согласовании календарно-тематического плана не позднее 10 рабочих дней с момента получения материалов.

Не позднее чем за 30 календарных дней до проведения регионального занятия Курса, субъект Российской Федерации направляет в адрес Фонда Гуманитарных Проектов соответствующий пакет методических материалов.

Согласованный пакет материалов к региональному занятию курса размещается на портале bvbinfo.ru.

3. Структурные компоненты отраслевых и практико-ориентированных занятий Отраслевое занятие

В структуре отраслевых занятий в материалах для учителя важно отразить: необходимые материалы и место их размещения на внешних ресурсах, количество данных материалов для класса. При подготовке печатных материалов субъекту Российской Федерации необходимо учитывать оснащенность образовательных организаций средствами обучения и воспитания (оргтехник), и, при необходимости, обеспечить общеобразовательные организации расходными

материалами для распечатки.

Введение

Во введении важно отразить организационные моменты с классом, тип рассадки, приемы разделения класса на группы/пары/иные группы, если это предполагается занятием. Вопросы, которые актуализируют знания обучающихся по представленной теме (отрасли), опыт взаимодействия с представителями отрасли (сферы деятельности и продуктами труда данной сферы, знания в области понимания разнообразия предприятий и организаций, которыми представлена отрасль (сфера деятельности в субъекте).

Обзор отрасли (сферы экономической деятельности) субъекта Российской Федерации

Информационный этап (раздел) занятия включает знакомство обучающихся с материалами, в которых отражены: название отрасли (сферы экономической деятельности); значение и роль в экономике региона; ресурсный потенциал региона для развития отрасли (особенности географического положения региона, доступность природных ресурсов и так далее); исторический аспект развития отрасли; современное состояние отрасли (масштабы производства продукции, ведущие предприятия и организации отрасли, ассортимент продукции, уникальные особенности товаров и услуг), кадровый потенциал и запрос, спектр профессий, актуальный и востребованный в отрасли, перспективы развития. При возможности, необходимо отразить программы социальной и экологической ответственности (роль отрасли в обеспечении занятости, социальной стабильности, экологической безопасности). Этап обсуждения включает обсуждение информации и закрепления основных понятий, терминов. Организуется в соответствии с возрастом обучающихся.

Обзор предприятия (организации) отрасли (сферы экономической деятельности)

Информационный этап. На данном этапе обучающиеся знакомятся с конкретным предприятием, на котором можно увидеть разнообразие профессий, востребованных в отрасли, основные задачи данного предприятия, условиями трудовой деятельности и разнообразием трудовых задач. Роль предприятия в структуре экономики региона и/или России. После информационного блока следует блок обсуждения и закрепления материала.

Обзор образовательных возможностей субъекта Российской Федерации для профессионального развития в отрасли

Возможности дополнительного образования, профильное обучение, профессиональное обучение, колледжи (в том числе кластеры «Профессионалитета», вузы), целевое обучение. Могут быть отражены возможности участия в профильных летних сменах, возможности участия в мероприятиях профессионального выбора, которые знакомят с данной отраслью, механизмом записи на данные мероприятия. При подготовке данного раздела учитываются мероприятия профессионального выбора, размещенные на портале «Билет в будущее», а также знакомство с возможностями общественных организаций.

Рефлексия.

Данный этап представляет собой содержание и формы работы, которые обеспечивают проанализировать полученную информацию, выразить свое отношение и заинтересованность в данной отрасли, задать вопросы и проверить полученные знания об отрасли и образовательных возможностях.

Практико-ориентированное занятие.

В структуре практико-ориентированных занятий в материалах для учителя важно отразить:

Необходимые материалы и место их размещения на внешних ресурсах, количество данных материалов для класса. При подготовке печатных материалов, субъекту Российской Федерации необходимо учитывать оснащенность образовательных организаций средствами обучения и воспитания (оргтехникой), и при необходимости, обеспечить общеобразовательные организации расходными материалами для распечатки.

Введение

Во введении важно отразить организационные моменты с классом, тип рассадки, приемы разделения класса на группы/пары/иные группы, если это предполагается занятием. Вопросы, которые актуализируют знания обучающихся по представленной теме (отрасли), с учетом проведенных ранее отраслевых занятий.

1. Описание профессии (может быть представлено в виде презентации, видеоролика, а также возможен формат организации беседы с приглашенным специалистом отрасли). Важно отметить, что при формате проведения занятий с приглашенным специалистом, важно заранее обозначить цели и задачи занятия, стиль общения и лексики, структуру занятия. В данном блоке важно отразить:

название профессии, профессиональный (карьерный) путь специалиста, необходимые знания (уровни образования), личностные качества и навыки, важная роль фундаментальных знаний в обучении профессии, условия работы, предмет трудовой деятельности, основные задачи представителя профессии, позитивное и созидательное отношение профессионала к результатам труда, вклад профессии в общественное благополучие.

2. Описание трудовой задачи и ее обсуждение. Раздел занятия может быть представлен в виде проектного занятия, в котором обучающимся предлагается обсудить или представить решение трудовой задачи представителя профессии, который он решает на предприятии или в организации субъекта Российской Федерации и получить обратную связь по итогам решения. Данный раздел может быть реализован в рамках предзаписанного или представленного в презентации контента. Рекомендуются учитывать технические возможности образовательных организаций для реализации данного этапа.

3. Рефлексия и обратная связь. Данный этап представляет собой содержание и формы работы, которые обеспечивают анализ полученной информации, выразить свое отношение и заинтересованность к профессии, задать вопросы и проверить полученные знания об отрасли и образовательных возможностях. Презентации, видеоролики и другие материалы (при наличии).

При наличии видеороликов они должны удовлетворять следующим требованиям:

- Корректно отображаются все графические элементы и текст (без наложений, не выходят за границы экрана и т.п.).
- Все графические изображения (картинки) качественные (четко видны все элементы, без «пикселей»).
- Размер изображения (карт, схем, таблиц, графиков, чертежей) не менее 300 пикселей по одной из сторон.
- Изображение соответствует звуковой дорожке (при наличии звука).
- Разрешение видео 1280x720 (720p) и более, соотношение сторон 16:9.
- Общая длительность видеороликов в занятии – не более 15 минут.
- Встроенные субтитры к видео (субтитров может не быть, если представлен видеоряд с музыкальным сопровождением).
- Звук качественный, без посторонних шумов, прерывания.

Шаблон календарно-тематического плана занятий с учетом регионального компонента

УТВЕРЖДЕНО

Приказ № _____

от « _____ » _____ 2025 г.

СОГЛАСОВАНО

Протоколом Комиссии

по экспертизе и утверждению методических и регулирующих документов в рамках реализации
Единой модели профориентации
«Билет в будущее»
Фонда Гуманитарных Проектов

№ _____ от _____ 2025 г.

**Календарно-тематический план занятий регионального компонента
курса внеурочной деятельности «Россия – мои горизонты»**

Разработчик программы занятий регионального компонента: _____
(наименование организации)

Календарно-тематический план занятий регионального компонента курса внеурочной деятельности «Россия – мои горизонты»
Пример

№ занятия (темы)	Плановая дата проведения	Тема занятия регионального компонента
Тема 7	19.10.2025	Отраслевое занятие «Легкая промышленность в моем регионе»
Тема 8	26.10.2025	Профориентационное занятие «Промышленность в моем регионе» (продолжение)
Тема 13	30.11.2025	Профориентационное занятие «Предпринимательство и управление бизнесом в моем регионе»
...

Тематическое планирование занятий регионального компонента¹

№ занятия (темы)	Тема занятия	Форма проведения занятия	Основное содержание
Тема 7	Профориентационное занятие «Промышленность в моем регионе»	профориентационное занятие	для 6-7 класса – особенности отраслей промышленности и их значение для экономики и развития региона, основные профессии в промышленности, основные стереотипы и предубеждения о работе в промышленности; для 8-9 класса – отрасли промышленности с точки зрения трудоустройства, ключевые (государственные и частные) работодатели региона и наиболее востребованные и перспективные профессии в промышленности; для 10-11 класса – представление о возможностях профессионального образования в регионе по профессиям и специальностям в сфере промышленности, современное состояние и перспективы развития промышленности в регионе.
...

¹ Содержит описание только занятий регионального компонента.

Рабочая программа по внеурочной деятельности

**«Основы функциональной
грамотности» в 10-11 классах**

Пояснительная записка.

Рабочая программа внеурочной деятельности по основам функциональной грамотности составлена на основе следующих **нормативных документов**:

- Федерального закона «Об образовании в Российской Федерации» от 29 декабря 2012 г. № 273 ФЗ;
- Приказ Министерства просвещения РФ от 12 августа 2022 г. № 732 "О внесении изменений в федеральный государственный образовательный стандарт среднего общего образования, утвержденный приказом Министерства образования и науки Российской Федерации от 17 мая 2012 г. № 413».
- Федерального закона от 29 декабря 2012 г. № 273-ФЗ «Об образовании в Российской Федерации».
- Федерального закона от 24 июля 1998 г. № 124-ФЗ «Об основных гарантиях прав ребенка в Российской Федерации».
- Федерального закона от 31 июля 2020 г. № 304-ФЗ «О внесении изменений в Федеральный закон «Об образовании в Российской Федерации» по вопросам воспитания обучающихся, во исполнение поручений Президента РФ Пр-328 п. 1 от 23 февраля 2018 г., Пр-2182 от 20 декабря 2020 г.».
- Приказа Минпросвещения России от 31 августа 2023 г. № 650 «Об утверждении Порядка осуществления мероприятий по профессиональной ориентации обучающихся по образовательным программам основного общего и среднего общего образования».
- Федерального закона от 12 декабря 2023 г. № 565 (ред. от 08 августа 2024 г.) «О занятости населения в Российской Федерации» (статья 58).
- Федеральной образовательной программы среднего общего образования, утвержденной приказом Министерства просвещения Российской Федерации от 18 мая 2023 г. № 371.

Данная программа адресована учащимся 10-11 классов. В соответствии с учебным планом в 10 классе отводится 1 час в неделю (всего -34 часа); в 11 классе отводится 1 час в неделю (всего -34 часа).

Планируемые результаты освоения курса внеурочной деятельности Предметные результаты:

Обучающиеся научатся анализировать и обобщать (интегрировать) информацию различного предметного содержания в разном контексте. Проблемы, которые ученику необходимо проанализировать и синтезировать в единую картину могут иметь как личный, местный, так и национальный и глобальный аспекты.

Обучающиеся овладеют универсальными способами анализа информации и ее интеграции в единое целое. У обучающихся формируется умение оценивать, интерпретировать, делать выводы и строить прогнозы относительно различных ситуаций, проблем и явлений

формируется в отрыве от предметного содержания. Знания из различных предметных областей легко актуализируются школьником и используются для решения конкретных проблем.

Метапредметные результаты:

- способность находить и извлекать информацию из разных текстов
- способность применять извлеченную из текста информацию для решения разного рода проблем;
- анализ и интеграция информации, полученной из текста;
- умение интерпретировать и оценивать математические данные в рамках лично-важной ситуации;
- умение оценивать форму и содержание текста в рамках метапредметного содержания;
- умение интерпретировать и оценивать математические результаты в контексте национальной и глобальной ситуации;
- умение интерпретировать и оценивать, делать выводы и строить прогнозы о личных, местных, национальных, глобальных, естественно-научных проблемах в различном контексте в рамках метапредметного содержания;
- умение оценивать финансовые проблемы, делать выводы, строить прогнозы и предлагать пути решения. Личностные результаты:

- умение оценивать содержание прочитанного с позиции норм морали и общечеловеческих ценностей;
- формирование собственной позиции по отношению к прочитанному;
- умение объяснять гражданскую позицию в конкретных ситуациях общественной жизни на основе математических и естественно-научных знаний с позиции норм морали и общечеловеческих ценностей;
- способность оценивать финансовые действия в конкретных ситуациях с позиции норм морали и общечеловеческих ценностей, прав и обязанностей гражданина страны.

Система оценки планируемых результатов

Система оценки внеурочной деятельности обучающихся носит комплексный подход и предусматривает оценку достижений обучающихся (портфолио) и оценку эффективности внеурочной деятельности лица.

Оценка достижений результатов внеурочной деятельности происходит в трех формах:

оценка результата, полученного группой обучающихся в рамках одного направления;

- индивидуальная оценка результатов внеурочной деятельности каждого обучающегося на основании экспертной оценки личного портфолио;
- качественная и количественная оценка эффективности деятельности лица по направлениям внеурочной деятельности, полученная на основании суммирования индивидуальных результатов учащихся и коллективных результатов групп обучающихся.

Представление коллективного результата, полученного группой обучающихся, в рамках одного направления может проводиться по окончании учебной четверти в форме творческой презентации.

Промежуточная аттестация в рамках внеурочной деятельности не проводится. Результативность освоения программы внеурочной деятельности определяется на основе

участия обучающихся в конкурсных мероприятиях, выполнения творческих работ, представления «Портфолио».

Содержание внеурочной деятельности, 10 класс

Название раздела	Содержание	Форма организации
Модуль «Основы финансовой грамотности»	Потребление или инвестиции? Активы в трех измерениях. Как сберечь личный капитал? Модель трех капиталов. Как сберечь личный капитал. Риски предпринимательства. Бизнес-инкубатор. Бизнесплан. Государство и малый бизнес. Бизнес подростков и идеи. Молодые предприниматели. Кредит и депозит. Расчетно-кассовые операции и риски, связанные с ними.	Поисковые и научные исследования Диспут
Модуль «Основы читательской грамотности»	Определение основной темы и идеи в драматическом произведении. Учебный текст как источник информации. Сопоставление содержания текстов официально – делового стиля. Деловые ситуации в текстах. Применение информации из текста в измененной ситуации. Типы текстов: текст-инструкция (указания к выполнению работы, правила, уставы, законы). Поиск ошибок в предложенном тексте. Типы задач на грамотность. Информационные задачи. Работа с несплошным текстом: формы, анкеты, договоры.	Поисковые и научные исследования Диспут
Модуль «Основы математической грамотности»	Информация в форме таблиц, диаграмм столбчатой или круговой, схем. Применение формул в повседневной жизни. Формулировка ситуации на языке математики. Применение математических понятий, фактов. Интерпретация, использование и оценивание математических результатов.	Поисковые и научные исследования Диспут
Модуль «Основы естественнонаучной грамотности»	Применение естественнонаучных знаний для объяснения различных явлений. Распознавание, использование и создание объяснительных моделей и представлений. Научное обоснование прогнозов о протекании процесса или явления. Объяснение принципа действия технического устройства или технологии.	Поисковые и научные исследования Диспут

Тематическое планирование, 10 класс

№ п/п	Название темы	Кол-во Часов	Теор	Практ	Дата	
					По плану	факт ич
Модуль «Основы финансовой грамотности»						
1.	Потребление или инвестиции?	1	1			
2.	Активы в трех измерениях. Как сберечь личный капитал?	1		1		
3.	Модель трех капиталов.	1		1		
4.	Риски предпринимательства.	1	1			
5.	Бизнес- инкубатор. Бизнес-план.	1		1		
6.	Государство и малый бизнес.	1	1			
7.	Бизнес подростков и идеи. Молодые предприниматели.	1	1			
8.	Кредит и депозит.	1	1			
9.	Расчетно-кассовые операции и риски, связанные с ними.	1	1			
Модуль «Основы читательской грамотности»						
10	Определение основной темы и идеи в драматическом произведении.	1	1			
11	Учебный текст как источник информации.	1		1		
12	Сопоставление содержания текстов официально – делового стиля. Деловые ситуации в текстах.	1		1		
13	Применение информации из текста в измененной ситуации.	1		1		
14	Типы текстов: текст- инструкция (указания к выполнению работы, правила, уставы, законы).	1	1			
15	Поиск ошибок в предложенном тексте.	1		1		
16	Типы задач на грамотность. Информационные задачи.	1		1		
17	Работа с несплошным текстом: формы, анкеты, договоры.	1		1		
Модуль «Основы математической грамотности»						
18-19	Информация в форме таблиц, диаграмм столбчатой или круговой, схем.	2	1	1		
20-21	Применение формул в повседневной жизни.	2	1	1		
22-23	Формулировка ситуации на языке математики.	2	1	1		
24-25	Применение математических понятий, фактов.	2	1	1		

26-27	Интерпретация, использование и оценивание математических результатов.	2	1	1		
Модуль «Основы естественнонаучной грамотности»						
28-29	Применение естественнонаучных знаний для объяснения различных явлений.	2	1	1		
30-31	Распознавание, использование и создание объяснительных моделей и представлений.	2	1	1		
32-33	Научное обоснование прогнозов о протекании процесса или явления.	2	1	1		
34	Объяснение принципа действия технического устройства или технологии.	1	1			

Содержание внеурочной деятельности, 11 класс

Название раздела	Содержание	Форма организации
Модуль «Основы финансовой грамотности»	Удивительные факты и истории о деньгах. Нумизматика. «Сувенирные» деньги. Фальшивые деньги: история и современность. Откуда берутся деньги? Виды доходов. Заработная плата. Почему у всех она разная? От чего это зависит?	Поисковые и научные исследования Диспут Разбор заданий на
	Собственность и доходы от нее. Арендная плата, проценты, прибыль, дивиденды. Социальные выплаты: пенсии, пособия. Как заработать деньги? Мир профессий и для чего нужно учиться? Личные деньги.	платформе РЭШ. Видео-лекции, мастер-классы, семинары, викторины Образовательного Альянса Южной Столицы «Сбер в пример», «Финансовая грамотность»
Модуль «Основы читательской грамотности»	Формирование читательских умений с опорой на текст и внетекстовые знания. Электронный текст как источник информации. Сопоставление содержания текстов научного стиля. Образовательные ситуации в текстах. Критическая оценка степени достоверности, содержащейся в тексте информации. Типы текстов: текст-аргументация (комментарий, научное обоснование). Составление плана на основе исходного текста. Типы задач на грамотность. Аналитические	Поисковые и научные исследования Диспут Разбор заданий на платформе РЭШ.

	(конструирующие) задачи. Работа со смешанным текстом. Составные тексты.	
Модуль «Основы математической грамотности»	Числа и единицы измерения: время, деньги, масса, температура, расстояние. Вычисление величины, применение пропорций прямо пропорциональных отношений для решения проблем. Текстовые задачи, решаемые арифметическим способом: части, проценты, пропорция, движение, работа. Инварианты: задачи на четность (чередование, разбиение на пары). Логические задачи, решаемые с помощью таблиц. Графы и их применение в решении задач.	Поисковые и научные исследования Диспут Разбор заданий на платформе РЭШ.
Модуль «Основы естественнонаучной грамотности»	Тело и вещество. Агрегатные состояния вещества. Масса. Измерение массы тел. Строение вещества. Атомы и молекулы. Модели атома. Тепловые явления. Тепловое расширение тел. Использование явления теплового расширения для измерения температуры. Плавление и отвердевание. Испарение и конденсация. Кипение. Представления о Вселенной. Модель Вселенной. Модель солнечной системы. Царства живой природы.	Поисковые и научные исследования Диспут Разбор заданий на платформе РЭШ.

Тематическое планирование, 11 класс

№ п/п	Название темы	Кол- во Часов	Теор.	Прак.	Дата	
					По план у	факт ич
Модуль «Основы финансовой грамотности»						
1	Удивительные факты и истории о деньгах.	1	1			
2	Нумизматика. «Сувенирные» деньги.	1	1			
3	Откуда берутся деньги? Виды доходов.	1	1			

4	Заработная плата. Почему у всех она разная? От чего это зависит?	1	1			
5	Собственность и доходы от нее.	1	1			
6	Арендная плата, проценты, прибыль, дивиденды.	1		1		
7	Социальные выплаты: пенсии, пособия.	1		1		
8	Как заработать деньги? Личные деньги.	1		1		
9	Мир профессий и для чего нужно учиться?	1		1		
Модуль «Основы читательской грамотности»						
10	Формирование читательских умений с опорой на текст и внетекстовые знания.	1		1		
11	Электронный текст как источник информации.	1		1		
12	Сопоставление содержания текстов научного стиля.	1		1		
13	Образовательные ситуации в текстах. Критическая оценка степени достоверности, содержащейся в тексте информации.	1	1			
14	Типы текстов: текст-аргументация (комментарий, научное обоснование).	1	1			
15	Составление плана на основе исходного текста.	1		1		
16	Типы задач на грамотность. Аналитические (конструирующие) задачи.	1		1		
17	Работа со смешанным текстом. Составные тексты.	1		1		
Модуль «Основы математической грамотности»						
18	Числа и единицы измерения: время, деньги, масса, температура, расстояние.	2	1			
19-20	Вычисление величины, применение пропорций прямо пропорциональных отношений для решения проблем.	2	1	1		
21-22	Текстовые задачи, решаемые арифметическим способом: части, проценты, пропорция, движение, работа	2	1	1		
23-24	Инварианты: задачи на четность (чередование, разбиение на пары).	2	1	1		
25-26	Логические задачи, решаемые с помощью таблиц.	2	1	1		
27	Графы и их применение в решении задач.	1		1		
Модуль «Основы естественнонаучной грамотности»						
28	Тело и вещество. Агрегатные состояния вещества.	1	1			
29	Масса. Измерение массы тел. Строение вещества.	1		1		

30	Атомы и молекулы. Модели атома.	1		1		
31	Тепловые явления. Тепловое расширение тел. Использование явления теплового расширения для измерения температуры.	1	1			
32	Плавление и отвердевание. Испарение и конденсация. Кипение.	1		1		
33	Представления о Вселенной. Модель Вселенной. Модель солнечной системы.	1	1			
34	Царства живой природы.	1	1			

Учебно-методическое и материально-техническое обеспечение образовательного процесса

Печатные пособия для учителя:

- Ковалева Г.С., Рябина Л.А., Сидорова Г.А. и др. Читательская грамотность. Сборник эталонных заданий. Выпуск 2. Часть 1 – М.: Просвещение, 2021.

- Ковалева Г.С., Рослова Л.О., Рыдзе О.А. и др. Математическая грамотность. Сборник эталонных заданий. Выпуск 2. Часть 1. – М.: Просвещение, 2021.

- Ковалева Г.С., Рутковская Е.Л., Половникова А.В. и др. Финансовая грамотность. Сборник эталонных заданий. Выпуск 2. Часть 1. – М.: Просвещение, 2021.

- Ковалева Г.С., Пентин А.Ю., Заграничная Н.А. и др. Естественно-научная грамотность. Сборник эталонных заданий. Выпуск 2. Часть 1. – М.: Просвещение, 2021. Российский учебник. Институт стратегии развития образования. [Электронный ресурс] https://mon.tatarstan.ru/rus/file/pub/pub_2941962.pdf

Технические средства обучения: Интерактивная доска, ноутбук с колонками и доступом к сети Интернет, принтер (при необходимости).

Цифровые и электронные образовательные ресурсы:

- Открытые on-line задания PISA <https://fioco.ru/>

- Российская электронная школа <https://resh.edu.ru/>

Приложение № 4 к ООП СОО

Список итоговых планируемых результатов с указанием этапов их формирования и способов оценки по учебному предмету «Русский язык»

Этап формирования: 10 класс Список итоговых планируемых результатов	Способ оценки
Общие сведения о языке. Иметь представление о языке как знаковой системе, об основных функциях языка; о лингвистике как науке.	Устный опрос Письменная работа
Опознавать лексику с национально-культурным компонентом значения; лексику, отражающую традиционные российские духовно-нравственные ценности в художественных текстах и публицистике;	Устный контроль Письменная работа
объяснять значения данных лексических единиц с помощью лингвистических словарей (толковых, этимологических и других);	Устный контроль Письменная работа
комментировать фразеологизмы с точки зрения отражения в них истории и культуры народа (в рамках изученного).	Устный контроль Письменная работа
Понимать и уметь комментировать функции русского языка как государственного языка Российской Федерации и языка межнационального общения народов России, одного из мировых языков (с использованием статьи 68 Конституции Российской Федерации, Федерального закона от 1 июня 2005 г. № 53-ФЗ «О государственном языке Российской Федерации», Закона Российской Федерации от 25 октября 1991 г. № 1807-1 «О языках народов Российской Федерации»).	Устный контроль Письменная работа
Различать формы существования русского языка (литературный язык, просторечие, народные говоры, профессиональные разновидности, жаргон, арго), знать и характеризовать признаки литературного языка и его роль в обществе; использовать эти знания в речевой практике.	Устный контроль Письменная работа
Язык и речь. Культура речи. Система языка. Культура речи Иметь представление о русском языке как системе, знать основные единицы и уровни языковой системы, анализировать языковые единицы разных уровней языковой системы.	Устный контроль Письменная работа
Иметь представление о культуре речи как разделе лингвистики. Комментировать нормативный, коммуникативный и этический аспекты культуры речи, приводить соответствующие примеры.	Устный контроль Письменная работа
Анализировать речевые высказывания с точки зрения коммуникативной целесообразности, уместности, точности, ясности, выразительности, соответствия нормам современного русского литературного языка. Иметь представление о языковой норме, её видах.	Устный контроль
Использовать словари русского языка в учебной деятельности.	Письменная Работа Работа со словарями

Язык и речь. Культура речи. Фонетика. Орфоэпия. Орфоэпические нормы. Выполнять фонетический анализ слова.	Письменный контроль
Определять изобразительно-выразительные средства фонетики в тексте.	Контрольная работа
Анализировать и характеризовать особенности произношения безударных гласных звуков, некоторых согласных, сочетаний согласных, некоторых грамматических форм, иноязычных слов.	Письменный контроль (диктант)
Анализировать и характеризовать речевые высказывания (в том числе собственные) с точки зрения соблюдения орфоэпических и акцентологических норм современного русского литературного языка.	Устный контроль Письменная работа
Выполнять фонетический анализ слова.	Практический контроль
Соблюдать основные произносительные и акцентологические нормы современного русского литературного языка.	Устный контроль Письменная работа
Использовать орфоэпический словарь.	Письменная Работа Работа со словарем
Язык и речь. Культура речи. Лексикология и фразеология. Лексические нормы. Выполнять лексический анализ слова. Соблюдать лексические нормы.	Устный контроль Письменная работа
Определять изобразительно-выразительные средства лексики.	Устный контроль Письменная работа
Анализировать и характеризовать высказывания (в том числе собственные) с точки зрения соблюдения лексических норм современного русского литературного языка.	Устный контроль Письменная работа
Характеризовать и оценивать высказывания с точки зрения уместности использования стилистически окрашенной и эмоционально-экспрессивной лексики.	Устный контроль
Использовать толковый словарь, словари синонимов, антонимов, паронимов; словарь иностранных слов, фразеологический словарь, этимологический словарь.	Письменная Работа Работа со словарем
Язык и речь. Культура речи. Морфемика и словообразование. Словообразовательные нормы. Выполнять морфемный и словообразовательный анализ слова.	Письменная работа
Анализировать и характеризовать речевые высказывания (в том числе собственные) с точки зрения особенностей употребления сложносокращённых слов (аббревиатур).	Устный контроль Письменная работа
Использовать словообразовательный словарь.	Письменная Работа Работа со словарем
Язык и речь. Культура речи. Морфология. Морфологические нормы.	Устный контроль

Выполнять морфологический анализ слова. Соблюдать морфологические нормы.	Письменная работа
Определять особенности употребления в тексте слов разных частей речи.	Устный контроль Письменная работа
Анализировать и характеризовать высказывания (в том числе собственные) с точки зрения соблюдения морфологических норм современного русского литературного языка.	Устный контроль Письменная работа
Характеризовать и оценивать высказывания с точки зрения трудных случаев употребления имён существительных, имён прилагательных, имён числительных, местоимений, глаголов, причастий, деепричастий, наречий (в рамках изученного). Использовать словарь грамматических трудностей, справочники.	Устный контроль Письменная Работа Работа со словарем
Язык и речь. Культура речи. Орфография. Основные правила орфографии. Соблюдать правила орфографии.	Письменная Работа Тестирование
Выполнять орфографический анализ слова.	Письменная работа
Анализировать и характеризовать текст (в том числе собственный) с точки зрения соблюдения орфографических правил современного русского литературного языка (в рамках изученного).	Устный контроль Письменная работа
Иметь представление о принципах и разделах русской орфографии.	Устный контроль
Использовать орфографический словарь.	Письменная Работа Работа со словарем
Речь. Речевое общение. Создавать устные монологические и диалогические высказывания различных типов и жанров; употреблять языковые средства в соответствии с речевой ситуацией (объём устных монологических высказываний – не менее 100 слов; объём диалогического высказывания – не менее 7–8 реплик). Употреблять языковые средства с учётом речевой ситуации.	Устный контроль Письменная работа
Выступать перед аудиторией с докладом; представлять реферат, исследовательский проект на лингвистическую и другие темы; использовать образовательные информационно-коммуникационные инструменты и ресурсы для решения учебных задач.	Устный контроль Письменная работа
Создавать тексты разных функционально-смысловых типов; тексты разных жанров научного, публицистического, официально-делового стилей (объём сочинения – не менее 150 слов).	Устный контроль Письменная работа
Использовать различные виды аудирования и чтения в соответствии с коммуникативной задачей, приёмы информационно-смысловой переработки прочитанных текстов, включая гипертекст, графику, инфографику и другие, и прослушанных текстов (объём текста для чтения – 450–500 слов; объём прослушанного или прочитанного текста для пересказа от 250 до 300 слов).	Устный контроль
Знать основные нормы речевого этикета применительно к различным ситуациям официального/неофициального общения, статусу адресанта/адресата и другим; использовать правила русского речевого	Устный контроль Письменная

этикета в социально-культурной, учебно-научной, официально-деловой сферах общения, повседневном общении, интернет-коммуникации.	работа
Соблюдать в устной речи и на письме нормы современного русского литературного языка.	Устный контроль Письменная работа
Оценивать собственную и чужую речь с точки зрения точного, уместного и выразительного словоупотребления.	Устный контроль Письменная работа
Текст. Информационно-смысловая переработка текста. Применять знания о тексте, его основных признаках, структуре и видах представленной в нём информации в речевой практике.	Устный контроль Письменная работа
Понимать, анализировать и комментировать основную и дополнительную, явную и скрытую (подтекстовую) информацию текстов, воспринимаемых зрительно и (или) на слух.	Устный контроль Письменная работа
Выявлять логико-смысловые отношения между предложениями в тексте. Создавать тексты разных функционально-смысловых типов; тексты разных жанров научного, публицистического, официально-делового стилей (объём сочинения – не менее 150 слов).	Устный контроль Письменная работа
Использовать различные виды аудирования и чтения в соответствии с коммуникативной задачей, приёмы информационно-смысловой переработки прочитанных текстов, включая гипертекст, графику, инфографику и другие, и прослушанных текстов (объём текста для чтения – 450–500 слов; объём прослушанного или прочитанного текста для пересказа от 250 до 300 слов).	Устный контроль Письменная работа
Создавать вторичные тексты (план, тезисы, конспект, реферат, аннотация, отзыв, рецензия и другие).	Устный контроль Письменная работа Работа Самостоятельная работа
Корректировать текст: устранять логические, фактические, этические, грамматические и речевые ошибки.	Итоговая письменная работа
Этап формирования: 11 класс Список итоговых планируемых результатов	
Общие сведения о языке. Иметь представление об экологии языка, о проблемах речевой культуры в современном обществе.	Устный опрос, письменная работа
Понимать, оценивать и комментировать уместность (неуместность) употребления разговорной и просторечной лексики, жаргонизмов; оправданность (неоправданность) употребления иноязычных заимствований; нарушения речевого этикета, этических норм в речевом общении и других.	Создание презентаций, реферат, доклад письменная работа
Язык и речь. Культура речи. Синтаксис. Синтаксические нормы. Выполнять синтаксический анализ словосочетания, простого и сложного предложения. Соблюдать синтаксические нормы. Использовать словари грамматических трудностей, справочники.	Устный опрос Письменная работа
Определять изобразительно-выразительные средства синтаксиса русского языка (в рамках изученного).	Устный опрос Письменная работа

Анализировать, характеризовать и оценивать высказывания с точки зрения основных норм согласования сказуемого с подлежащим, употребления падежной и предложно-падежной формы управляемого слова в словосочетании, употребления однородных членов предложения, причастного и деепричастного оборотов (в рамках изученного).	Устный опрос Письменная работа
Язык и речь. Культура речи. Пунктуация. Основные правила пунктуации.	Устный опрос Письменная работа
Иметь представление о принципах и разделах русской пунктуации.	Устный опрос Письменная работа Тест
Выполнять пунктуационный анализ предложения.	Письменная работа
Анализировать и характеризовать текст с точки зрения соблюдения пунктуационных правил современного русского литературного языка (в рамках изученного).	Устный опрос Письменная работа
Соблюдать правила пунктуации.	Письменная работа Самостоятельная работа
Использовать справочники по пунктуации.	Письменная работа
Функциональная стилистика. Культура речи.	Устный опрос Письменная работа
Иметь представление о функциональной стилистике как разделе лингвистики.	
Иметь представление об основных признаках разговорной речи, функциональных стилей (научного, публицистического, официально-делового), языка художественной литературы.	Устный опрос Письменная работа
Распознавать, анализировать и комментировать тексты различных функциональных разновидностей языка (разговорная речь, научный, публицистический и официально-деловой стили, язык художественной литературы).	Устный опрос Письменная работа
Создавать тексты разных функционально-смысловых типов; тексты разных жанров научного, публицистического, официально-делового стилей (объём сочинения – не менее 150 слов).	Устный опрос Письменная работа
Применять знания о функциональных разновидностях языка в речевой практике.	Письменная работа

Требования к выставлению отметок за промежуточную аттестацию.

Оценка устных ответов обучающихся. Устный опрос является одним из основных способов учета знаний учащихся по русскому языку. Развернутый ответ ученика должен представлять собой связное, логически последовательное сообщение на определенную тему, показывать его умение применять определения, правила в конкретных случаях.

При оценке ответа ученика надо руководствоваться следующими критериями:

- 1) полнота и правильность ответа;
- 2) степень осознанности, понимания изученного;
- 3) языковое оформление ответа.

Оценка «5» ставится, если ученик:

- 1) полно излагает изученный материал, дает правильное определение языковых понятий;
- 2) обнаруживает понимание материала, может обосновать свои суждения, применить знания на практике, привести необходимые примеры не только по учебнику, но и самостоятельно составленные;
- 3) излагает материал последовательно и правильно с точки зрения норм литературного языка;
- 4) выполняет работу (дает ответ) на высшем уровне.

Оценка «4» ставится, если ученик дает ответ, удовлетворяющий тем же требованиям, что и для оценки «5», но допускает 1-2 ошибки, которые сам же исправляет, и 1-2 недочета в последовательности и языковом оформлении излагаемого.

Оценка «3» ставится, если ученик обнаруживает знание и понимание основных положений данной темы, но:

- 1) излагает материал неполно и допускает неточности в определении понятий или формулировке правил;
- 2) не умеет достаточно глубоко и доказательно обосновать свои суждения и привести свои примеры;
- 3) излагает материал непоследовательно и допускает ошибки в языковом оформлении излагаемого.

Оценка «2» ставится, если ученик обнаруживает незнание большей части соответствующего раздела изучаемого материала, допускает ошибки в формулировке определений и правил, искажающие их смысл, беспорядочно и неуверенно излагает материал. Оценка «2» отмечает такие недостатки в подготовке ученика, которые являются серьезным препятствием к успешному овладению последующим материалом.

Оценка «1» ставится, если ученик обнаруживает полное незнание или непонимание материала.

Оценка диктантов

Диктант – одна из основных форм проверки орфографической и пунктуационной грамотности. Для диктантов целесообразно использовать связные тексты, которые должны отвечать нормам современного литературного языка, быть доступными по содержанию обучающимся данного класса.

Объем диктанта устанавливается: для 10 класса – 190-200 слов, для 11 – 210-220 слов. (При подсчете слов учитываются как самостоятельные, так и служебные слова.)

Контрольный словарный диктант проверяет усвоение слов с непроверяемыми и труднопроверяемыми орфограммами. Он может состоять из следующего количества слов: для 10 класса – 45-50 слов, для 11 класса – 55-60 слов.

Диктант, имеющий целью проверку подготовки обучающихся по определенной теме, должен включать основные орфограммы или пунктограммы этой темы, а также обеспечивать выявление прочности ранее приобретенных навыков. Итоговые диктанты, проводимые в конце полугодия и года, проверяют подготовку обучающихся, как правило, по всем изученным темам.

В диктантах должно быть не более 12-15 различных слов с непроверяемыми и труднопроверяемыми написаниями, правописанию которых ученики специально обучались. До осенних каникул сохраняется объем текста, рекомендованный для предыдущего класса. При оценке диктанта исправляются, но не учитываются орфографические и пунктуационные ошибки: В переносе слов;

На правила, которые не включены в школьную программу;

- На еще не изученные правила;
- В словах с непроверяемыми написаниями, над которыми не проводилась специальная работа;
- В передаче авторской пунктуации.

Исправляются, но не учитываются описки, неправильные написания, искажающие звуковой облик слова, например: «рапотает» (вместо работает), «дулло» (вместо дупло), «мемля» (вместо земля).

При оценке диктантов важно также учитывать характер ошибки. Среди ошибок следует выделять негрубые, то есть не имеющие существенного значения для характеристики

грамотности. При подсчете ошибок две негрубые считаются за одну. К негрубым относятся ошибки:

- В исключениях из правил;
- В написании большой буквы в составных собственных наименованиях;
- В случаях слитного и раздельного написания приставок в наречиях, образованных от существительных с предлогами, правописание которых не регулируется правилами; В случаях раздельного и слитного написания «не» с прилагательными и причастиями, выступающими в роли сказуемого; В написании *ы* и *и* после приставок;
- В случаях трудного различия *не* и *ни* (Куда он только не обращался! Куда он ни обращался, никто не мог дать ему ответ. Никто иной не ...; не кто иной как; ничто иное не...; не что иное как и др.);
- В собственных именах нерусского происхождения;
- В случаях, когда вместо одного знака препинания поставлен другой;
- В пропуске одного из сочетающихся знаков препинания или в нарушении их последовательности.

Необходимо учитывать также повторяемость и однотипность ошибок. Если ошибка повторяется в одном и том же слове или в корне однокоренных слов, то она считается за одну ошибку.

Однотипными считаются ошибки на одно правило, если условия выбора правильного написания заключены в грамматических (в армии, в роще; колют, борются) в фонетических (пирожок, сверчок) особенностях данного слова.

Не считаются однотипными ошибками на такое правило, в котором для выяснения правильного написания одного слова требуется подобрать другое (опорное) слово или его форму (вода – воды, рот – ротик, грустный – грустить, резкий – резок).

Первые три однотипные ошибки считаются за одну ошибку, каждая следующая подобная ошибка учитывается как самостоятельная.

Примечание. Если в одном непроверяемом слове допущены 2 и более ошибок, то все они считаются за одну ошибку.

При наличии в контрольном диктанте более 5 поправок (исправление неверного написания на верное) оценка снижается на 1 балл. Отличная оценка не выставляется при наличии 3-х и более исправлений.

Диктант оценивается одной отметкой.

Оценка «5» выставляется за безошибочную работу. Обучающийся систематически демонстрирует грамотность и выполняет работу на высшем уровне (без помарок).

Оценка «4» выставляется при наличии в диктанте двух орфографических и двух пунктуационных ошибок, или 1 орфографической и 3-х пунктуационных ошибок или 4-х пунктуационных ошибок при отсутствии орфографических ошибок. Оценка «4» может выставляться при 3-х орфографических ошибках, если среди них есть однотипные.

Оценка «3» выставляется за диктант, в котором допущены 4 орфографические и 4 пунктуационные ошибки или 3 орфографические и 5 пунктуационных ошибок или 7 пунктуационных ошибок при отсутствии орфографических ошибок. Оценка «3» может быть поставлена также при наличии 6 орфографических и 6 пунктуационных ошибок, если среди тех и других имеются однотипные и негрубые ошибки. Оценка «2» выставляется за диктант, в котором допущено до 7 орфографических и 7 пунктуационных ошибок, или 6 орфографических и 8 пунктуационных ошибок, или 5 орфографических и 9 пунктуационных ошибок, или 8 орфографических и 6 пунктуационных ошибок.

При большем количестве ошибок диктант оценивается баллом «1».

При некоторой вариативности количества ошибок, учитываемых при выставлении оценки за диктант, следует принимать во внимание предел, превышение которого не позволяет выставлять данную оценку. Таким пределом является для оценки «4» 2 орфографические ошибки, для оценки «3» - 4 орфографические ошибки, для оценки «2» - 7 орфографических ошибок.

В комплексной контрольной работе, состоящей из диктанта и дополнительного (фонетического, лексического, орфографического, грамматического) задания, выставляется оценка за каждый вид работы.

При оценке выполнения дополнительных заданий рекомендуется руководствоваться следующим:

Оценка «5» ставится, если ученик выполнил все задания верно. Обучающийся систематически демонстрирует грамотность и выполняет работу на высшем уровне (без помарок).

Оценка «4» ставится, если ученик выполнил правильно не менее $\frac{3}{4}$ задания.

Оценка «3» ставится за работу, в которой правильно выполнено не менее половины заданий.

Оценка «2» ставится за работу, в которой не выполнено более половины заданий.

Оценка «1» ставится за работу, в которой не выполнена треть заданий.

Примечание. Орфографические и пунктуационные ошибки, допущенные при выполнении дополнительных заданий, учитываются при выведении оценки за диктант.

При оценке **контрольного словарного диктанта** рекомендуется руководствоваться следующим:

Оценка «5» ставится за диктант, в котором нет ошибок. Обучающийся систематически демонстрирует грамотность и выполняет работу на высшем уровне (без помарок).

Оценка «4» ставится за диктант, в котором ученик допустил 1-2 ошибки.

Оценка «3» ставится за диктант, в котором допущено 3-4 ошибки.

Оценка «2» ставится за диктант, в котором допущено до 7 ошибок.

Оценка «1» ставится за диктант, в котором допущено более 7 ошибок.

Оценка сочинений и изложений

Сочинения и изложения – основные формы проверки умения правильно и последовательно излагать мысли, уровня речевой подготовки обучающихся.

Сочинения и изложения проводятся в соответствии с требованиями раздела программы «Развития навыков связной речи».

Примерный объем текста для подробного изложения: в 10 классе – 450-500 слов, в 11 классе – 500-600 слов.

Рекомендуется следующий примерный объем классных сочинений: в 10 классе – 4,0-5,0 страниц, в 11 классе – 5,0-6,0 страниц.

К указанному объему сочинений учитель должен относиться как к примерному, так как объем ученического сочинения зависит от многих обстоятельств, в частности от стиля и жанра сочинения, от почерка.

С помощью сочинений и изложений проверяются:

- 1) умение раскрывать тему;
- 2) умение использовать языковые средства в соответствии со стилем, темой и задачей высказывания;

3) соблюдение языковых норм и правил правописания.

Любое сочинение и изложение оценивается двумя отметками: первая ставится за содержание и речевое оформление, вторая – за грамотность, т.е. за соблюдение орфографических, пунктуационных и языковых норм. Обе оценки считаются оценками по русскому языку, за исключением случаев, когда проводится работа, проверяющая знания обучающихся по литературе. В этом случае первая оценка (за содержание и речь) считается оценкой по литературе.

Содержание сочинения и изложения оценивается по следующим критериям:

- соответствие работы ученика теме и основной мысли;
- полнота раскрытия темы; правильность фактического материала; последовательность изложения.

При оценке речевого оформления сочинений и изложений учитывается:

- Разнообразие словаря и грамматического строя речи;
- Стилизовое единство и выразительность речи;
- Число речевых недочетов.

Грамотность оценивается по числу допущенных учеником ошибок – орфографических, пунктуационных и грамматических.

Оценка	Основные критерии оценки	
	Содержание и речь	Грамотность
5	1.Содержание работы полностью соответствует теме 2. Фактические ошибки отсутствуют. Содержание излагается последовательно Работа отличается богатством словаря, разнообразием используемых синтаксических конструкций, точностью словоупотребления. Достигнута стилизовое единство и выразительность текста	Обучающийся систематически демонстрирует грамотность.
4	1.Содержание работы в основном соответствует теме (имеются незначительные отклонения от темы) Содержание в основном достоверно, но имеются единичные фактические неточности Имеются незначительные нарушения последовательности в изложении мыслей Лексический и грамматический строй речи достаточно разнообразен Стиль работы отличается единством и достаточной выразительностью В целом в работе допускается не более 2х недочетов в содержании и не более 3-4 речевых недочета	Допускаются: 2 орф. И 2 пунк., или 1 орф. И 3 пунк., или 4 пункт. Ошибки при отсутствии орф. Ошибок, а также 2 грам. Ошибки

3	<p>1.В работе допущены существенные отклонения от темы</p> <p>2.Работа достоверна в главном, но в ней имеются отдельные фактические неточности.</p> <p>3.Допущены отдельные нарушения последовательности изложения.</p> <p>4.Беден словарь и однообразный употребляемые синтаксические конструкции, встречается неправильное словоупотребление. 5. Стиль работы не отличается единством, речь недостаточно выразительна.</p> <p>В целом в работе допускается не более 4х недочетов в содержании и не более 5 речевых недочета</p>	<p>Допускаются: 4 орф. И 4 пунк., или 3 орф. И 5 пунк., или 7 пункт. При отсутствии орф. Ошибок.</p>
2	<p>1.Работа не соответствует теме.</p> <p>2.Допущено много фактических неточностей.</p> <p>3.Нарушена последовательность изложения мыслей во всех частях работы, отсутствует связь между ними, часты случаи неправильного словоупотребления.</p> <p>Крайне беден словарь, работа написана короткими однотипными предложениями со слабо выраженной связью между ними, часты случаи неправильного словоупотребления.</p> <p>Нарушено стилевое единство текста.</p> <p>В целом в работе допущено 6 недочетов в содержании и до 7 речевых недочетов</p>	<p>Допускаются: 7орф. И 7 пунк., или 6 орф. И 8 пунк., 5 орф. И 9 пункт., 8 орф. И 6 пунк., а также 7 грам. Ошибок.</p>
1	<p>В работе допущено 6 недочетов в содержании и более 7 речевых недочетов</p>	<p>Имеется более 7 орф., 7 пунк. И 7 грам. Ошибок.</p>

При оценке сочинения необходимо учитывать самостоятельность, оригинальность замысла ученического сочинения, уровень его композиционного и речевого оформления. Наличие оригинального замысла, его хорошая реализация позволяют повысить первую оценку за сочинение на один балл.

Если объем сочинения в полтора – два раза больше указанного в настоящих нормах, то при оценке работы следует исходить из нормативов, увеличенных для отметки «4» на одну, а для отметки «3» на две единицы. Например, при оценке грамотности «4» ставится при 3 орфографических, 2 пунктуационных и 2 грамматических ошибках или при соотношениях: 2 – 3 – 2, 2 – 2 – 3; «3» ставится при соотношениях: 6 – 4 – 4, 4 – 6 – 4, 4 – 4 – 6. При выставлении оценок «5», «6», «7» превышение объема сочинения не принимается во внимание.

Первая оценка (за содержание и речь) не может быть положительной, если не раскрыта тема высказывания, хотя по остальным показателям оно написано удовлетворительно.

На оценку сочинения и изложения распространяются положения об однотипных и негрубых ошибках, а также о сделанных учеником исправлениях, приведенные в разделе «Оценка диктантов».

Ошибки и недочеты в сочинениях и изложениях.

Следует различать понятия «ошибка» и «недочет». Ошибка – это нарушение требований к правильности речи, нарушение норм литературного языка. О ней мы говорим «так сказать нельзя». Недочет – это нарушение рекомендаций, связанных с понятием хорошей, коммуникативно-целесообразной речи. Ошибку мы оцениваем с позиции «это неправильно»,

недочет – с позиции «это хуже, чем могло бы быть сказано или написано». Другими словами, недочет – это скорее не ошибка, а некоторая шероховатость речи.

Речевые недочеты свидетельствуют о том, что школьник не научился подчинять отбор слов и выражений задаче речи. Выбранные им языковые средства неточно передают мысль или искажают ее, не раскрывают отношения автора к описываемым фактам, не соответствуют стилю изложения. Речевыми недочетами можно считать:

- повторение одного и того же слова;
- однообразие словарных конструкций;
- неудачный порядок слов;
- различного рода стилевые смешения.

Ошибки в содержании сочинений и изложений

Ошибки в содержании сочинения или изложения показывают, что ученик не овладел полностью умением составлять программу высказывания: недостаточно знаком с фактическим материалом по теме высказывания; не умеет отбирать сведения так, чтобы раскрыть заявленную тему; не владеет логикой изложения. Фактические ошибки: в изложении: неточности, искажения текста в обозначении времени, места событий, последовательности действий, причинно-следственных связей.

В сочинении:

искажение имевших место событий, неточное воспроизведение источников, имен собственных, мест событий, дат.

Логические ошибки

- нарушение последовательности в высказывании;
- отсутствие связи между частями сочинения (изложения) и между предложениями;
- неоправданное повторение высказанной ранее мысли;
- раздробление одной микротемы другой микротемой;
- несоразмерность частей высказывания или отсутствие необходимых частей;
- перестановка частей текста (если она не обусловлена заданием к изложению);
- неоправданная подмена лица, от которого ведется повествование. К примеру, повествование ведется сначала от первого, а потом от третьего лица.

Речевые ошибки

К речевым ошибкам относятся ошибки и недочеты в употреблении слов и построении текста.

Первые, в свою очередь, делятся на семантические и стилистические. К речевым семантическим ошибкам можно отнести следующие нарушения:

употребление слова в несвойственном ему значении, например: мокрыми ресницами он шлепал себя по лицу; реки с налипшими на них городами; устав ждать, братик опрокинул подбородок на стол; неразличение (смешение) паронимов или синонимов, например: рука болталась, как плетень; учитель не должен потакать прихотям ребенка и идти у него на поводке; нарушение лексической сочетаемости, например: Чичиков постепенно покидает город; пули не свистели над ушами; употребление лишних слов, например: опустив голову вниз; он впервые познакомился с Таней случайно; пропуск, недостаток нужного слова, например: Сережа смирно сидит в кресле, закутанный белой простыней, и терпеливо ждет конца (о стрижке); стилистически неоправданное употребление ряда однокоренных слов, например: характерная черта характера; приближался все ближе и ближе.

Стилистические ошибки представляют собой следующие нарушения, которые связаны с требованиями к выразительности речи: неоправданное употребление в авторской речи диалектных и просторечных слов, например: У Кити было два парня: Левин и Вронский; неуместное употребление эмоционально окрашенных слов и конструкций, особенно в авторской

речи, например: Рядом сидит папа (вместо отец) одного из малышей; смешение лексики разных исторических эпох; употребление штампов.

Речевые ошибки в построении текста: бедность и однообразие синтаксических конструкций; нарушение видовременной соотнесенности глагольных форм, например: Когда Пугачев выходил из избы и сел в карету, Гринев долго смотрел ему вслед; стилистически неоправданное повторение слов; неудачное употребление местоимений для связи предложений или частей текста, приводящее к неясности, двусмысленности речи, например: Иванов закинул удочку, и она клюнула; неудачный порядок слов.

Грамматические ошибки

Грамматические ошибки – это нарушение грамматических норм образования языковых единиц и их структуры.

Анализ грамматических ошибок помогает учителю определить, какими нормами языка (словообразовательными, морфологическими, синтаксическими) не владеет ученик.

Разновидности грамматических ошибок:

Словообразовательные, состоящие в неоправданном словосочинительстве или видоизменении слов нормативного языка (например, надсмешка, подчерк, нагинаться, спинжак, беспощадство, публицизм и т.п.). Такие ошибки нельзя воспринимать как орфографические.

Морфологические, связанные с ненормативным образованием форм слов и употреблением частей речи (писав свои произведения, не думал, что очутюсь в полной темноте; одни англичанины; спортсмены в каноях; ихний улыбающийся ребенок; ложит и т.д.)

Синтаксические

а) Ошибки в структуре словосочетаний, в согласовании и управлении, например:

браконьерам, нарушающих закон; жажда к славе;

б) ошибки в структуре простого предложения:

нарушение связи между подлежащим и сказуемым, например: солнце села; но не вечно ни юность, ни лето; это было моей единственной книгой в дни войны;

нарушение границы предложения, например: Собаки напали на след зайца. И стали гонять его по вырубке;

разрушение ряда однородных членов, например: настоящий учитель верен своему делу и никогда не отступать от своих принципов. Почти все вещи в доме большие: шкафы, двери, а еще грузовик и комбайн;

ошибки в предложениях с причастными и деепричастными оборотами, например; причалившая лодка к берегу; На картине «Вратарь» изображен мальчик, широко расставив ноги, упершись руками в колени;

местоименное дублирование одного из членов предложения, чаще подлежащего, например:

Кусты, они покрывали берег реки;

пропуски необходимых слов, например: Владик прибил доску и побежал в волейбол.

В) ошибки в структуре сложного предложения:

смешение сочинительной и подчинительной связи, например: Когда ветер усиливается, и кроны деревьев шумят под его порывами;

отрыв придаточного от определяемого слова, например: Сыновья Тараса только что слезли с коней, которые учились в Киевской бурсе; г) смешение прямой и косвенной речи;

д) разрушение фразеологического оборота без особой стилистической установки, например: терпеть не могу сидеть сложив руки; хохотала как резаная.

Грамматические ошибки следует отличать от орфографических. Орфографическая ошибка может быть допущена только на письме, ее нельзя услышать. Грамматическая ошибка не только видима, но и слышима. Простой прием чтения вслух по орфоэпическим правилам помогает

разграничить грамматические и орфографические ошибки. К примеру, ошибка в окончании браконьерам, промысляющих в лесах не орфографическая, а грамматическая, так как нарушено согласование, что является грамматической нормой. И, наоборот, в окончании умчался в синюю даль ошибка орфографическая, так как вместо «ую» по правилу написано другое.

Оценка обучающих работ

Обучающие работы (различные упражнения и диктанты неконтрольного характера) оцениваются более строго, чем контрольные работы.

При оценке обучающих работ учитывается:

- 1) степень самостоятельности обучающегося;
- 2) этап обучения;
- 3) объем работы;
- 4) четкость, аккуратность, каллиграфическая правильность письма.

Если возможные ошибки были предупреждены в ходе работы, оценки «5» и «4» ставятся только в том случае, когда ученик не допустил ошибок или допустил, но исправил ошибку. При этом выбор одной из оценок при одинаковом уровне грамотности и содержания определяется степенью аккуратности записи, подчеркиваний и других особенностей оформления, а также наличием или отсутствием описок. В работе, превышающей по количеству слов объем диктантов для данного класса, для оценки «4» допустимо и 2 исправления ошибок.

Первая и вторая работа как классная, так и домашняя при закреплении определенного умения или навыка проверяется, но по усмотрению учителя может не оцениваться. Самостоятельные работы, выполненные без предшествовавшего анализа возможных ошибок, оцениваются по нормам для контрольных работ соответствующего или близкого вида.

Оценка тестов

При проведении тестовых работ критерии следующие:

- «5» - 90 – 100 %;
- «4» - 70 – 89 %;
- «3» - 51 – 69 %; «2» - 30 – 50 %;
- «1» - менее 30%.

При выполнении тестовых работ в формате ОГЭ и ЕГЭ

Полностью выполненная часть «А» - «удовлетворительно»

Части «А» и «В» - «хорошо»

Части «А», «В» и одного задания из части «С» - «отлично»

График контрольных мероприятий

Контрольное мероприятие	Тип контроля	Срок проведения	Классы
Проверка домашнего задания	Текущий	На каждом уроке	10-11
Письменный контроль	Тематический	По итогам освоения раздела	10-11
Тестирование	Тематический	По итогам освоения темы	10-11
Устный опрос	Тематический	По итогам освоения темы	10-11
Итоговая работа	Итоговый	По итогам освоения темы	10-11

Приложение № 5 к ООП СОО

Список итоговых планируемых результатов с указанием этапов их формирования и способов оценки по учебному предмету «Литература»

Этап формирования: 10 класс Список итоговых планируемых результатов	Способ оценки
осознание причастности к отечественным традициям и исторической преемственности поколений на основе установления связей литературы с фактами социальной жизни, идеологическими течениями и особенностями культурного развития страны в конкретную историческую эпоху (вторая половина XIX века)	Устный опрос
осознание взаимосвязей между языковым, литературным, интеллектуальным, духовно-нравственным развитием личности в контексте осмысления произведений русской и зарубежной литературной классики и собственного интеллектуально-нравственного роста;	Устный опрос Письменная работа
сформированность устойчивого интереса к чтению как средству познания отечественной и других культур, уважительного отношения к ним;	Устный опрос Письменная работа
осознанное умение внимательно читать, понимать и самостоятельно интерпретировать художественные, публицистические и литературно-критические тексты;	Устный опрос Письменная работа
знание содержания и понимание ключевых проблем произведений русской и зарубежной классической литературы, а также литератур народов России (вторая половина XIX века), их историко-культурного и нравственно-ценностного влияния на формирование национальной и мировой литературы;	Устный опрос Письменная работа
сформированность умений определять и учитывать историко-культурный контекст и контекст творчества писателя в процессе анализа художественных текстов, выявлять связь литературных произведений второй половины XIX века с временем написания, с современностью и традицией;	Устный опрос Письменная работа
умение раскрывать конкретно-историческое и общечеловеческое содержание литературных произведений;	Устный опрос Письменная работа
способность выявлять в произведениях художественной литературы второй половины XIX века образы, темы, идеи, проблемы и выражать своё отношение к ним в развёрнутых аргументированных устных и письменных высказываниях, участвовать в дискуссии на литературные темы;	Устный опрос Письменная работа
устойчивые навыки устной и письменной речи в процессе чтения и обсуждения лучших образцов отечественной и зарубежной литературы; осмысление художественной картины жизни, созданной автором в литературном произведении, в единстве эмоционального личностного восприятия и интеллектуального понимания;	Устный опрос Письменная работа
умение эмоционально откликаться на прочитанное, выражать личное отношение к нему, передавать собственные читательские впечатления и аргументировать своё мнение;	Устный опрос
сформированность умений выразительно (с учётом индивидуальных особенностей обучающихся) читать, в том числе наизусть, не менее 10 произведений и (или) фрагментов;	Устный опрос
овладение умениями анализа и интерпретации художественного произведения в единстве формы и содержания (с учётом неоднозначности	Творческая работа

заложенных в нём смыслов и наличия в нём подтекста) с использованием теоретико-литературных терминов и понятий (в дополнение к изученным на уровне основного общего образования);	
<p>владение комплексным филологическим анализом художественного текста; осмысление функциональной роли теоретико-литературных понятий, в том числе:</p> <p>конкретно-историческое, общечеловеческое и национальное в творчестве писателя, традиция и новаторство, авторский замысел и его воплощение, миф и литература, историзм, народность, художественное время и пространство, поэтика, историко-литературный процесс, литературные направления и течения: романтизм, реализм, литературные жанры, трагическое и комическое, психологизм, тематика и проблематика, авторская позиция, фабула, виды тропов и фигуры речи, внутренняя речь, стиль, стилизация, аллюзия, подтекст, символ, интертекст, гипертекст, системы стихосложения (тоническая, силлабическая, силлабо-тоническая), «вечные темы» и «вечные образы» в литературе, взаимосвязь и взаимовлияние национальных литератур, художественный перевод, литературная критика;</p>	Устный опрос Письменная работа
<p>понимание и осмысленное использование терминологического аппарата современного литературоведения, а также элементов искусствоведения, театроведения, киноведения в процессе анализа и интерпретации произведений художественной литературы и других видов искусств;</p>	Устный опрос
<p>умение сопоставлять произведения русской и зарубежной литературы и сравнивать их с художественными интерпретациями в других видах искусств (графика, живопись, театр, кино, музыка и других);</p>	Практический контроль
<p>сформированность представлений о литературном произведении как явлении словесного искусства, о языке художественной литературы в его эстетической функции и об изобразительно-выразительных возможностях русского языка в произведениях художественной литературы и умение применять их в речевой практике;</p>	Устный опрос Письменная работа
<p>владение умением анализировать единицы различных языковых уровней и выявлять их смыслообразующую роль в произведении;</p>	Устный опрос
<p>сформированность представлений о стилях художественной литературы разных эпох, об индивидуальном авторском стиле;</p>	Устный опрос
<p>владение современными читательскими практиками, культурой восприятия и понимания литературных текстов, умениями самостоятельного истолкования прочитанного, ведения диалога о прочитанном в русле обсуждаемой проблематики, информационной переработки текстов в виде аннотаций, отзывов, докладов, тезисов, конспектов, рефератов, а также сочинений различных жанров (не менее 250 слов);</p>	Устный опрос Письменная Работа Сочинение
<p>владение умением редактировать и совершенствовать собственные письменные высказывания с учётом норм русского литературного языка;</p>	Устный опрос Письменная работа
<p>владение умениями учебной проектно-исследовательской деятельности историко- и теоретико-литературного характера, в том числе создания медиапроектов, различными приёмами цитирования и редактирования текстов;</p>	Устный опрос Письменная Работа Проект
<p>сформированность представлений об основных направлениях литературной критики, о современных подходах к анализу художественного текста в литературоведении;</p>	Устный опрос Письменная работа
<p>умение создавать собственные литературно-критические произведения на основе прочитанных художественных текстов;</p>	Творческая работа
<p>умение работать с разными информационными источниками, в том числе в</p>	Устный опрос

медиапространстве, использовать ресурсы традиционных библиотек и электронных библиотечных систем.	Письменная работа
Этап формирования: 11 класс Список итоговых планируемых результатов	
осознание причастности к отечественным традициям и исторической преемственности поколений на основе установления связей литературы с фактами социальной жизни, идеологическими течениями и особенностями культурного развития страны в конкретную историческую эпоху (конец XIX – начало XXI века);	Устный опрос Письменная работа
включение в культурно-языковое пространство русской и мировой культуры через умение соотносить художественную литературу с фактами общественной жизни и культуры, раскрывать роль литературы в духовном и культурном развитии общества;	Устный опрос Письменная работа
воспитание ценностного отношения к литературе как неотъемлемой части культуры;	Устный опрос
осознание взаимосвязи между языковым, литературным, интеллектуальным, духовно-нравственным развитием личности в контексте осмысления произведений русской, зарубежной литературы и литератур народов России, и самооценки собственного интеллектуально-нравственного уровня;	Устный опрос Письменная работа
приобщение к российскому литературному наследию и через него – к традиционным ценностям и сокровищам отечественной и мировой культуры, понимание роли и места русской литературы в мировом культурном процессе;	Устный опрос Письменная работа
знание содержания и понимание ключевых проблем произведений русской, зарубежной классической и современной литературы, литератур народов России (конец XIX – начало XXI века), их историко-культурного и нравственно-ценностного влияния на формирование национальной и мировой литературы;	Устный опрос Письменная работа
самостоятельное осмысление художественной картины жизни, созданной автором в литературном произведении, в единстве эмоционального личностного восприятия и интеллектуального понимания;	Устный опрос Письменная Работа Самостоятельная работа
сформированность умений самостоятельно определять и учитывать историко-культурный контекст и контекст творчества писателя в процессе анализа художественных текстов, выявлять связь литературных произведений конца XIX–начала XXI века со временем написания, с современностью и традицией, выявлять сквозные темы и ключевые проблемы русской литературы;	Устный опрос
способность самостоятельно выявлять в произведениях художественной литературы образы, темы, идеи, проблемы и выражать своё отношение к ним в развёрнутых аргументированных устных и письменных высказываниях, участие в дискуссии на литературные темы;	Устный опрос Письменная Работа Сочинение
свободное владение устной и письменной речью в процессе чтения и обсуждения лучших образцов отечественной и зарубежной литературы;	Устный опрос Письменная работа
умение эмоционально откликаться на прочитанное, выражать личное отношение к нему, передавать собственные читательские впечатления и аргументировать своё мнение;	Устный опрос
сформированность умений выразительно (с учётом индивидуальных особенностей обучающихся) читать, в том числе наизусть, не менее 10 произведений и (или) фрагментов;	Устный опрос Письменная работа
овладение умениями самостоятельного анализа и интерпретации художественного произведения в единстве формы и содержания (с учётом	Устный опрос Письменная

неоднозначности заложенных в нём смыслов и наличия в нём подтекста) с использованием теоретико-литературных терминов и понятий (в дополнение к изученным на уровне основного общего образования);	работа
владение комплексным филологическим анализом художественного текста;	Устный опрос
осмысление функциональной роли теоретико-литературных понятий, в том числе: конкретно-историческое, общечеловеческое и национальное в творчестве писателя, традиция и новаторство, авторский замысел и его воплощение, миф и литература, историзм, народность, художественное время и пространство, поэтика, историко-литературный процесс, литературные направления и течения: романтизм, реализм, модернизм (символизм, акмеизм, футуризм), постмодернизм, авангард, литературный манифест, литературные жанры, трагическое и комическое, психологизм, тематика и проблематика, авторская позиция, фабула, виды тропов и фигуры речи, внутренняя речь, стиль, стилизация, аллюзия, подтекст, символ, системы стихосложения (тоническая, силлабическая, силлабо-тоническая), дольник, верлибр, «вечные темы» и «вечные образы» в литературе, беллетристика, массовая литература, сетевая литература, взаимосвязь и взаимовлияние национальных литератур, художественный перевод, литературная критика;	Устный опрос Письменная работа
понимание и осмысленное использование терминологического аппарата современного литературоведения, а также элементов искусствоведения, театроведения, киноведения в процессе анализа и интерпретации произведений художественной литературы и литературной критики;	Устный опрос Письменная работа
умение самостоятельно сопоставлять произведения русской и зарубежной литературы и сравнивать их с художественными интерпретациями в других видах искусств (графика, живопись, театр, кино, музыка и другие);	Устный опрос Письменная Работа Самостоятельная работа
сформированность представлений о литературном произведении как явлении словесного искусства, о языке художественной литературы в его эстетической функции и об изобразительно-выразительных возможностях русского языка в произведениях художественной литературы, умение применять их в речевой практике;	Устный опрос Письменная работа
умение анализировать языковые явления и факты, допускающие неоднозначную интерпретацию, и выявлять их смыслообразующую роль;	Устный опрос Письменная работа
сформированность представлений о стилях художественной литературы разных эпох, литературных направлениях, течениях, школах, об индивидуальном авторском стиле;	Устный опрос Письменная работа
владение современными читательскими практиками, культурой восприятия и понимания литературных текстов, умениями самостоятельного истолкования прочитанного, информационной переработки текстов в виде аннотаций, отзывов, докладов, тезисов, конспектов, рефератов, а также сочинений различных жанров (не менее 250 слов);	Устный опрос Письменная Работа Сочинение
владение умением редактировать и совершенствовать собственные письменные высказывания с учётом норм русского литературного языка;	Устный опрос Письменная работа
владение умениями учебной проектно-исследовательской деятельности историко- и теоретико-литературного характера, в том числе создания медиапроектов, различными приёмами цитирования и редактирования собственных и чужих текстов;	Устный опрос Письменная работа
сформированность представлений об основных направлениях литературной критики, о современных подходах к анализу художественного текста в	Устный опрос Письменная

литературоведении;	работа
умение создавать собственные литературно-критические произведения на основе прочитанных художественных текстов;	Устный опрос Письменная работа
умение самостоятельно работать с разными информационными источниками, в том числе в медиапространстве (поиск, анализ, отбор, структурирование, презентация информации), оптимально использовать ресурсы традиционных библиотек и электронных библиотечных систем.	Устный опрос Письменная Работа Презентация

Требования к выставлению отметок за промежуточную аттестацию.

Оценка устных ответов.

Основу устного контроля составляет монологический ответ обучающегося. Основные критерии оценивания:

- Знание текста и понимание идейно-художественного содержания изученного произведения.
- Умение объяснять взаимосвязь событий, характер и поступки героя.
- Понимание роли художественных средств в раскрытии идейно - эстетического содержания изученного произведения.
- Знание теоретико-литературных понятий и умение пользоваться этими знаниями при анализе произведений, изучаемых в классе и прочитанных самостоятельно.
- Речевая грамотность, логичность и последовательность ответа, техника и выразительность чтения.

В соответствии с этим:

Оценкой «5» оценивается ответ, обнаруживающий прочные знания и глубокое понимание текста изучаемого произведения; умение объяснять взаимосвязь событий, характер и поступки героев и роль художественных средств в раскрытии идейноэстетического содержания произведения, привлекать текст для аргументации своих выводов; хорошее владение литературной речью. обучающийся систематически демонстрирует оригинальность и аналитическое мышление; выполняет работу на высшем уровне.

Оценкой «4» оценивается ответ, который, показывает прочное знание и достаточно глубокое понимание текста изучаемого произведения; умение объяснять взаимосвязь событий, характерны и поступки героев и роль основных художественных средств в раскрытии идейно-эстетического содержания произведения, умение пользоваться основным теоретиколитературными знаниями: и навыками разбора при анализе прочитанных произведений: умение привлекать текст произведения для обоснования своих выводов, владение литературной речью. Однако по одному-двум из этих компонентов ответа могут быть допущены неточности.

Оценкой «3» оценивается ответ, свидетельствующий о знании и понимании текста изучаемого произведения; знании основных вопросов теории, но недостаточном умении пользоваться этими знаниями при анализе произведения: ограниченных навыках разбора и недостаточном умении привлекать текст произведений для подтверждения своих выводов. Допускается не более двух-трёх ошибок в содержании ответа, а также ряда недостатков в его композиции и языке.

Оценкой «2» оценивается ответ, обнаруживающий незнание содержания произведения в целом, за исключением отдельных фрагментов, неумении объяснять поведение, характеры основных героев и роль важнейших художественных средств в раскрытии идейноэстетического содержания произведения, незнание элементарных теоретико-литературных понятий и слабое владение литературной речью.

Оценкой «1» оценивается ответ, обнаруживающий незнание содержания произведения в целом, неумении объяснять поведение, характеры основных героев и роль важнейших художественных средств в раскрытии идейно-эстетического содержания произведения, незнание элементарных теоретико-литературных понятий и слабое владение литературной речью. Оценка сочинений.

В основу оценки сочинений по литературе должны быть положены следующие главные критерии пределах программы данного класса:

- правильное понимание темы, глубина, и полнота её раскрытия, верная передача фактов, правильное объяснение событий и поведения героев, исходя из идейно-эстетического содержания произведения, доказательств основных положений, привлечение материала, важного и существенного для раскрытия темы, умение делать выводы и обобщения, точность в цитатах и умение включать их в текст сочинения;
- соразмерность частей сочинения, логичность связей и переходов между ними;
- точность и богатство лексики, умение пользоваться изобразительными средствами языка.

Оценка «5» ставится за сочинение:

- Глубоко аргументировано раскрывающее тему, свидетельствующее об отличном знании текста произведения и других материалов, необходимых для её раскрытия, умение делать выводы и обобщения;
- стройное по композиции, логическое и последовательное в изложении мыслей;
- написанное правильным литературным языком и стилистически соответствующее содержанию;
- не допускаются неточности в содержании.

Оценка «4» ставится за сочинение:

- достаточно полно и убедительно раскрывающее тему с незначительными отклонениями от неё; обнаруживающее хорошее знание литературного материала, и других источников по теме сочинения и умение пользоваться ими для обоснования своих мыслей, а также делать выводы и обобщения;
- логическое и последовательное в изложении содержания;
- написанное правильным литературным языком, стилистически соответствующее содержанию;
- допускается две-три неточности: в содержании, а также не более трёх-четырёх речевых недочётов.

Оценка «3» ставится за сочинение, в котором:

- в главном и основном раскрывается тема, ответ дан верный, но односторонний или недостаточно полный ответ на тему, допущены отклонения от неё или отдельные ошибки в изложении фактического материала; обнаруживается недостаточное умение делать выводы и обобщения;
- материал излагается достаточно логично, но имеются отдельные нарушения последовательности выражения мыслей;
- обнаруживается владение основами письменной речи; - в работе имеется не более 4-5 речевых недочётов.

Оценка «2» за сочинение, которое:

- не раскрывает тему, свидетельствует о поверхностном знании текста произведения, состоит из путаного пересказа отдельных событий без вывода и обобщений или из общих положений, не опирающихся на содержание материала.

- характеризуется расположением материала, отсутствием связи между частями; - отличается бедностью словаря, наличием грубых ошибок.

Оценка «1» за сочинение, которое:

- не раскрывает тему, свидетельствует о поверхностном знании текста произведения, состоит из путаного пересказа отдельных событий без вывода и обобщений или из общих положений, не опирающихся на содержание материала.
- характеризуется расположением материала, отсутствием связи между частями; - отличается бедностью словаря, наличием большого количества грубых ошибок.

Оценка тестов

При проведении тестовых работ критерии следующие:

«5» - 90 – 100 %;

«4» - 70 – 89 %;

«3» - 51 – 69 %; «2» - 30 – 50 %;

«1» - менее 30%.

График контрольных мероприятий

Контрольное мероприятие	Тип контроля	Срок проведения	Классы
Проверка домашнего задания	Текущий	На каждом уроке	10-11
Письменный контроль	Тематический	По итогам освоения раздела	10-11
Тестирование	Тематический	По итогам освоения темы	10-11
Устный опрос	Тематический	По итогам освоения темы	10-11
Контрольная работа	Итоговый	По итогам освоения темы	10-11

Приложение № 6 к ООП СОО

**Список итоговых планируемых результатов
с указанием этапов их формирования и способов оценки по учебному предмету
«Родной язык (чеченский)»**

Этап формирования: 10 класс Список итоговых планируемых результатов	Способ оценки
иметь представление о чеченском языке как системе, знать основные единицы и уровни языковой системы, анализировать языковые единицы разных уровней языковой системы;	Устный опрос Письменная работа
иметь представление о культуре речи как разделе лингвистики;	Устный контроль
комментировать нормативный, коммуникативный и этический аспекты культуры речи, приводить соответствующие примеры;	Устный контроль Письменная работа

использовать эти знания в речевой практике;	Устный контроль Письменная работа
выполнять лексический анализ слова; соблюдать лексические нормы, анализировать и характеризовать высказывания (в том числе собственные) с точки зрения соблюдения лексических норм чеченского литературного языка;	Устный контроль Письменная работа
определять изобразительно-выразительные средства лексики.	Устный контроль Письменная работа
характеризовать и оценивать высказывания с точки зрения уместности использования стилистически окрашенной и эмоционально-экспрессивной лексики;	Устный контроль Письменная работа
использовать толковый словарь, словари синонимов, фразеологический, словообразовательный словарь, орфографический словарь, этимологический словарь, словарь устаревших слов;	Устный контроль Письменная работа
выполнять морфемный и словообразовательный анализ слова;	Письменная работа
анализировать и характеризовать речевые высказывания (в том числе собственные) с точки зрения особенностей употребления сложносокращённых слов (аббревиатур);	Письменная Работа
выполнять морфологический анализ слова;	Письменный контроль
определять особенности употребления в тексте слов разных частей речи;	Контрольная работа
соблюдать морфологические нормы, анализировать и характеризовать высказывания (в том числе собственные) с точки зрения соблюдения морфологических норм чеченского литературного языка;	Письменный контроль
характеризовать и оценивать высказывания с точки зрения трудных случаев употребления имён существительных, имён прилагательных, имён числительных, местоимений, глаголов,	Устный контроль Письменная работа

причастий, деепричастий, наречий (в рамках изученного);	
создавать устные монологические и диалогические высказывания различных типов и жанров;	Практический контроль
употреблять языковые средства в соответствии с речевой ситуацией (объём устных монологических высказываний – не менее 100 слов, объём диалогического высказывания – не менее 7-8 реплик);	Устный контроль Письменная работа
выступать перед аудиторией с докладом;	Устный контроль
представлять реферат, исследовательский проект на лингвистическую и другие темы;	Устный контроль Реферат
использовать образовательные информационно-коммуникационные инструменты и ресурсы для решения учебных задач;	Устный контроль Письменная работа
создавать тексты разных жанров научного, публицистического, официально-делового стилей (объём сочинения – не менее 280 слов);	Устный контроль Письменная работа Сочинение
использовать различные виды аудирования и чтения в соответствии с коммуникативной задачей, приёмы информационно-смысловой переработки прочитанных и прослушанных текстов, включая гипертекст, графику, инфографику и другое (объём текста для чтения – 450-500 слов);	Устный контроль
объём прослушанного или прочитанного текста для пересказа (от 250 до 300 слов);	Устный контроль
знать основные нормы речевого этикета применительно к различным ситуациям официального или неофициального общения, статусу адресанта или адресата, использовать правила речевого этикета в социально-культурной, учебно-научной, официально-деловой сферах общения, повседневном общении, интернет-коммуникации;	Письменная работа Устный контроль
употреблять языковые средства с учётом речевой ситуации;	Устный контроль Письменная работа

соблюдать в устной речи и на письме нормы чеченского литературного языка;	Письменная Работа Устный контроль
оценивать собственную и чужую речь с точки зрения точного, уместного и выразительного словоупотребления.	Устный контроль Письменная работа
Этап формирования: 11 класс Список итоговых планируемых результатов	
выполнять синтаксический анализ словосочетания, простого и сложного предложения;	Устный опрос, Письменная работа
определять изобразительно-выразительные средства синтаксиса чеченского языка (в рамках изученного);	Устный опрос Письменная работа
соблюдать синтаксические нормы;	Письменная работа
анализировать, характеризовать и оценивать высказывания с точки зрения основных норм согласования сказуемого с подлежащим, употребления падежной и предложно-падежной формы управляемого слова в словосочетании, употребления однородных членов предложения, причастного и деепричастного оборотов (в рамках изученного);	Устный опрос Письменная работа
различать виды сложноподчинённых предложений по характеру смысловых отношений между главной и придаточной частями, структуре, синтаксическим средствам связи, выявлять особенности их строения;	Устный опрос Письменная работа
выявлять сложноподчинённые предложения с несколькими придаточными, сложноподчинённые предложения с придаточной частью (определительной, изъяснительной и обстоятельственной);	Устный опрос Письменная работа Тест
понимать явления грамматической синонимии сложноподчинённых предложений и простых предложений с обособленными членами, использовать соответствующие конструкции в речи;	Письменная работа
трансформировать сложноподчинённые предложения в простые и простые в сложные, сохраняя смысл;	Устный опрос Письменная работа
понимать основные нормы построения сложноподчинённого предложения, особенности употребления сложноподчинённых предложений в речи;	Письменная работа Самостоятельная работа
проводить синтаксический и пунктуационный анализ сложноподчинённых предложений;	Письменная работа

применять нормы построения сложноподчинённых предложений и постановки знаков препинания в них;	Устный опрос Письменная работа
характеризовать смысловые отношения между частями бессоюзного сложного предложения, интонационное и пунктуационное выражение этих отношений;	Устный опрос Письменная работа
различать виды бессоюзных сложных предложений;	Устный опрос Письменная работа
правильно употреблять бессоюзные сложные предложения в речи;	Устный опрос Письменная работа
понимать основные грамматические нормы построения бессоюзного сложного предложения, особенности употребления бессоюзных сложных предложений в речи;	Письменная работа
проводить синтаксический и пунктуационный анализ бессоюзных сложных предложений;	Устный опрос Письменная работа
выявлять грамматическую синонимию бессоюзных сложных предложений и союзных сложных предложений, использовать соответствующие конструкции в речи;	Устный опрос Письменная работа
применять нормы постановки знаков препинания в бессоюзных сложных предложениях;	Устный опрос Письменная работа
анализировать и характеризовать текст с точки зрения соблюдения пунктуационных правил чеченского литературного языка (в рамках изученного);	Устный опрос Письменная работа
использовать словари, справочники;	Устный опрос Письменная работа Работа со словарем
иметь представление о принципах и разделах чеченской орфографии;	Устный опрос Письменная работа
выполнять орфографический анализ слова;	Письменная работа
анализировать и характеризовать текст (в том числе собственный) с точки зрения соблюдения орфографических правил чеченского литературного языка (в рамках изученного);	Устный опрос Письменная работа
соблюдать правила орфографии;	Письменная работа
иметь представление о принципах и разделах чеченской пунктуации;	Устный опрос Письменная работа
различать подчинительные союзы и союзные слова; соблюдать правила пунктуации.	Устный опрос Письменная работа

2. Требования к выставлению отметок за промежуточную аттестацию.

Оценка устных ответов обучающихся. Устный опрос является одним из основных способов учета знаний учащихся по русскому языку. Развернутый ответ ученика должен представлять собой связное, логически последовательное сообщение на определенную тему, показывать его умение применять определения, правила в конкретных случаях.

При оценке ответа ученика надо руководствоваться следующими критериями:

- 1) полнота и правильность ответа;
- 2) степень осознанности, понимания изученного;
- 3) языковое оформление ответа.

Оценка «5» ставится, если ученик:

- 1) полно излагает изученный материал, дает правильное определение языковых понятий;
- 2) обнаруживает понимание материала, может обосновать свои суждения, применить знания на практике, привести необходимые примеры не только по учебнику, но и самостоятельно составленные;
- 3) излагает материал последовательно и правильно с точки зрения норм литературного языка;
- 4) выполняет работу (дает ответ) на высшем уровне.

Оценка «4» ставится, если ученик дает ответ, удовлетворяющий тем же требованиям, что и для оценки «5», но допускает 1-2 ошибки, которые сам же исправляет, и 1-2 недочета в последовательности и языковом оформлении излагаемого.

Оценка «3» ставится, если ученик обнаруживает знание и понимание основных положений данной темы, но:

- 1) излагает материал неполно и допускает неточности в определении понятий или формулировке правил;
- 2) не умеет достаточно глубоко и доказательно обосновать свои суждения и привести свои примеры;
- 3) излагает материал непоследовательно и допускает ошибки в языковом оформлении излагаемого.

Оценка «2» ставится, если ученик обнаруживает незнание большей части соответствующего раздела изучаемого материала, допускает ошибки в формулировке определений и правил, искажающие их смысл, беспорядочно и неуверенно излагает материал. Оценка «2» отмечает такие недостатки в подготовке ученика, которые являются серьезным препятствием к успешному овладению последующим материалом.

Оценка «1» ставится, если ученик обнаруживает полное незнание или непонимание материала.

Оценка диктантов

Диктант – одна из основных форм проверки орфографической и пунктуационной грамотности. Для диктантов целесообразно использовать связные тексты, которые должны отвечать нормам современного литературного языка, быть доступными по содержанию обучающимся данного класса.

Объем диктанта устанавливается: для 10 класса – 190-200 слов, для 11 – 210-220 слов. (При подсчете слов учитываются как самостоятельные, так и служебные слова.)

Контрольный словарный диктант проверяет усвоение слов с непроверяемыми и труднопроверяемыми орфограммами. Он может состоять из следующего количества слов: для 10 класса – 45-50 слов, для 11 класса – 55-60 слов.

Диктант, имеющий целью проверку подготовки обучающихся по определенной теме, должен включать основные орфограммы или пунктограммы этой темы, а также обеспечивать выявление прочности ранее приобретенных навыков. Итоговые диктанты, проводимые в конце полугодия и года, проверяют подготовку обучающихся, как правило, по всем изученным темам.

В диктантах должно быть не более 12-15 различных слов с непроверяемыми и трудно-проверяемыми написаниями, правописанию которых ученики специально обучались. До осенних каникул сохраняется объем текста, рекомендованный для предыдущего класса. При оценке диктанта исправляются, но не учитываются орфографические и пунктуационные ошибки: В переносе слов;

На правила, которые не включены в школьную программу;

- На еще не изученные правила;
- В словах с непроверяемыми написаниями, над которыми не проводилась специальная работа;
- В передаче авторской пунктуации.

Исправляются, но не учитываются описки, неправильные написания, искажающие звуковой облик слова, например: «рапотает» (вместо работает), «дулпо» (вместо дупло), «мемля» (вместо земля).

При оценке диктантов важно также учитывать характер ошибки. Среди ошибок следует выделять негрубые, то есть не имеющие существенного значения для характеристики грамотности. При подсчете ошибок две негрубые считаются за одну. К негрубым относятся ошибки:

- В исключениях из правил;
- В написании большой буквы в составных собственных наименованиях;
- В случаях слитного и раздельного написания приставок в наречиях, образованных от существительных с предлогами, правописание которых не регулируется правилами; В случаях раздельного и слитного написания «не» с прилагательными и причастиями, выступающими в роли сказуемого; В написании *ы* и *и* после приставок;
- В случаях трудного различия *не* и *ни* (Куда он только не обращался! Куда он ни обращался, никто не мог дать ему ответ. Никто иной не ...; не кто иной как; ничто иное не...; не что иное как и др.);
- В собственных именах нерусского происхождения;
- В случаях, когда вместо одного знака препинания поставлен другой;
- В пропуске одного из сочетающихся знаков препинания или в нарушении их последовательности.

Необходимо учитывать также повторяемость и однотипность ошибок. Если ошибка повторяется в одном и том же слове или в корне однокоренных слов, то она считается за одну ошибку.

Однотипными считаются ошибки на одно правило, если условия выбора правильного написания заключены в грамматических (в армии, в роще; колют, борются) в фонетических (пирожок, сверчок) особенностях данного слова.

Не считаются однотипными ошибками на такое правило, в котором для выяснения правильного написания одного слова требуется подобрать другое (опорное) слово или его форму (вода – воды, рот – ротик, грустный – грустить, резкий – резок).

Первые три однотипные ошибки считаются за одну ошибку, каждая следующая подобная ошибка учитывается как самостоятельная.

Примечание. Если в одном непроверяемом слове допущены 2 и более ошибок, то все они считаются за одну ошибку.

При наличии в контрольном диктанте более 5 поправок (исправление неверного написания на верное) оценка снижается на 1 балл. Отличная оценка не выставляется при наличии 3-х и более исправлений.

Диктант оценивается одной отметкой.

Оценка «5» выставляется за безошибочную работу. Обучающийся систематически демонстрирует грамотность и выполняет работу на высшем уровне (без помарок).

Оценка «4» выставляется при наличии в диктанте двух орфографических и двух пунктуационных ошибок, или 1 орфографической и 3-х пунктуационных ошибок или 4-х пунктуационных ошибок при отсутствии орфографических ошибок. Оценка «4» может выставляться при 3-х орфографических ошибках, если среди них есть однотипные.

Оценка «3» выставляется за диктант, в котором допущены 4 орфографические и 4 пунктуационные ошибки или 3 орфографические и 5 пунктуационных ошибок или 7 пунктуационных ошибок при отсутствии орфографических ошибок. Оценка «3» может быть поставлена также при наличии 6 орфографических и 6 пунктуационных ошибок, если среди тех и других имеются однотипные и негрубые ошибки. Оценка «2» выставляется за диктант, в котором допущено до 7 орфографических и 7 пунктуационных ошибок, или 6 орфографических и 8 пунктуационных ошибок, или 5 орфографических и 9 пунктуационных ошибок, или 8 орфографических и 6 пунктуационных ошибок.

При большем количестве ошибок диктант оценивается баллом «1».

При некоторой вариативности количества ошибок, учитываемых при выставлении оценки за диктант, следует принимать во внимание предел, превышение которого не позволяет выставлять данную оценку. Таким пределом является для оценки «4» 2 орфографические ошибки, для оценки «3» - 4 орфографические ошибки, для оценки «2» - 7 орфографических ошибок.

В комплексной контрольной работе, состоящей из диктанта и дополнительного (фонетического, лексического, орфографического, грамматического) задания, выставляется оценка за каждый вид работы.

При оценке выполнения дополнительных заданий рекомендуется руководствоваться следующим:

Оценка «5» ставится, если ученик выполнил все задания верно. Обучающийся систематически демонстрирует грамотность и выполняет работу на высшем уровне (без помарок).

Оценка «4» ставится, если ученик выполнил правильно не менее $\frac{3}{4}$ задания.

Оценка «3» ставится за работу, в которой правильно выполнено не менее половины заданий.

Оценка «2» ставится за работу, в которой не выполнено более половины заданий.

Оценка «1» ставится за работу, в которой не выполнена треть заданий.

Примечание. Орфографические и пунктуационные ошибки, допущенные при выполнении дополнительных заданий, учитываются при выведении оценки за диктант.

При оценке **контрольного словарного диктанта** рекомендуется руководствоваться следующим:

Оценка «5» ставится за диктант, в котором нет ошибок. Обучающийся систематически демонстрирует грамотность и выполняет работу на высшем уровне (без помарок).

Оценка «4» ставится за диктант, в котором ученик допустил 1-2 ошибки.

Оценка «3» ставится за диктант, в котором допущено 3-4 ошибки.

Оценка «2» ставится за диктант, в котором допущено до 7 ошибок.

Оценка «1» ставится за диктант, в котором допущено более 7 ошибок.

Оценка сочинений и изложений

Сочинения и изложения – основные формы проверки умения правильно и последовательно излагать мысли, уровня речевой подготовки обучающихся.

Сочинения и изложения проводятся в соответствии с требованиями раздела программы «Развития навыков связной речи».

Примерный объем текста для подробного изложения: в 10 классе – 450-500 слов, в 11 классе – 500-600 слов.

Рекомендуется следующий примерный объем классных сочинений: в 10 классе – 4,0-5,0 страниц, в 11 классе – 5,0-6,0 страниц.

К указанному объему сочинений учитель должен относиться как к примерному, так как объем ученического сочинения зависит от многих обстоятельств, в частности от стиля и жанра сочинения, от почерка.

С помощью сочинений и изложений проверяются:

- 1) умение раскрывать тему;
- 2) умение использовать языковые средства в соответствии со стилем, темой и задачей высказывания;
- 3) соблюдение языковых норм и правил правописания.

Любое сочинение и изложение оценивается двумя отметками: первая ставится за содержание и речевое оформление, вторая – за грамотность, т.е. за соблюдение орфографических, пунктуационных и языковых норм. Обе оценки считаются оценками по русскому языку, за исключением случаев, когда проводится работа, проверяющая знания обучающихся по литературе. В этом случае первая оценка (за содержание и речь) считается оценкой по литературе.

Содержание сочинения и изложения оценивается по следующим критериям:

- соответствие работы ученика теме и основной мысли;
- полнота раскрытия темы; правильность фактического материала; последовательность изложения.

При оценке речевого оформления сочинений и изложений учитывается:

- Разнообразие словаря и грамматического строя речи;
- Стилизовое единство и выразительность речи;
- Число речевых недочетов.

Грамотность оценивается по числу допущенных учеником ошибок – орфографических, пунктуационных и грамматических.

Оценка	Основные критерии оценки	
	Содержание и речь	Грамотность
5	1.Содержание работы полностью соответствует теме 2. Фактические ошибки отсутствуют. Содержание излагается последовательно Работа отличается богатством словаря, разнообразием используемых синтаксических конструкций, точностью словоупотребления.	Обучающийся систематически демонстрирует грамотность.

	<p>Достигнута стилевое единство и выразительность текста</p>	
4	<p>1.Содержание работы в основном соответствует теме (имеются незначительные отклонения от темы)</p> <p>Содержание в основном достоверно, но имеются единичные фактические неточности</p> <p>Имеются незначительные нарушения последовательности в изложении мыслей</p> <p>Лексический и грамматический строй речи достаточно разнообразен</p> <p>Стиль работы отличается единством и достаточной выразительностью</p> <p>В целом в работе допускается не более 2х недочетов в содержании и не более 3-4 речевых недочета</p>	<p>Допускаются: 2 орф. И 2 пункт., или 1 орф. И 3 пункт., или 4 пункт. Ошибки при отсутствии орф. Ошибок, а также 2 грам. Ошибки</p>
3	<p>1.В работе допущены существенные отклонения от темы 2.Работа достоверна в главном, но в ней имеются отдельные фактические неточности.</p> <p>3.Допущены отдельные нарушения последовательности изложения.</p> <p>4.Беден словарь и однообразный употребляемые синтаксические конструкции, встречается неправильное словоупотребление. 5. Стиль работы не отличается единством, речь недостаточно выразительна.</p> <p>В целом в работе допускается не более 4х недочетов в содержании и не более 5 речевых недочета</p>	<p>Допускаются: 4 орф. И 4 пункт., или 3 орф. И 5 пункт., или 7 пункт. При отсутствии орф. Ошибок.</p>
2	<p>1.Работа не соответствует теме.</p> <p>2.Допущено много фактических неточностей.</p> <p>3.Нарушена последовательность изложения мыслей во всех частях работы, отсутствует связь между ними, часты случаи неправильного словоупотребления.</p> <p>Крайне беден словарь, работа написана короткими однотипными предложениями со слабо выраженной связью между ними, часты случаи неправильного словоупотребления.</p> <p>Нарушено стилевое единство текста.</p> <p>В целом в работе допущено 6 недочетов в содержании и до 7 речевых недочетов</p>	<p>Допускаются: 7орф. И 7 пункт., или 6 орф. И 8 пункт., 5 орф. И 9 пункт., 8 орф. И 6 пункт., а также 7 грам. Ошибок.</p>

1	В работе допущено 6 недочетов в содержании и более 7 речевых недочетов	Имеется более 7 орф., 7 пунк. И 7 грам. Ошибок.
---	--	---

При оценке сочинения необходимо учитывать самостоятельность, оригинальность замысла ученического сочинения, уровень его композиционного и речевого оформления. Наличие оригинального замысла, его хорошая реализация позволяют повысить первую оценку за сочинение на один балл.

Если объем сочинения в полтора – два раза больше указанного в настоящих нормах, то при оценке работы следует исходить из нормативов, увеличенных для отметки «4» на одну, а для отметки «3» на две единицы. Например, при оценке грамотности «4» ставится при 3 орфографических, 2 пунктуационных и 2 грамматических ошибках или при соотношениях: 2 – 3 – 2, 2 – 2 – 3; «3» ставится при соотношениях: 6 – 4 – 4, 4 – 6 – 4, 4 – 4 – 6. При выставлении оценок «5», «6», «7» превышение объема сочинения не принимается во внимание.

Первая оценка (за содержание и речь) не может быть положительной, если не раскрыта тема высказывания, хотя по остальным показателям оно написано удовлетворительно.

На оценку сочинения и изложения распространяются положения об однотипных и негрубых ошибках, а также о сделанных учеником исправлениях, приведенные в разделе «Оценка диктантов».

Ошибки и недочеты в сочинениях и изложениях.

Следует различать понятия «ошибка» и «недочет». Ошибка – это нарушение требований к правильности речи, нарушение норм литературного языка. О ней мы говорим «так сказать нельзя». Недочет – это нарушение рекомендаций, связанных с понятием хорошей, коммуникативно-целесообразной речи. Ошибку мы оцениваем с позиции «это неправильно», недочет – с позиции «это хуже, чем могло бы быть сказано или написано». Другими словами, недочет – это скорее не ошибка, а некоторая шероховатость речи.

Речевые недочеты свидетельствуют о том, что школьник не научился подчинять отбор слов и выражений задаче речи. Выбранные им языковые средства неточно передают мысль или искажают ее, не раскрывают отношения автора к описываемым фактам, не соответствуют стилю изложения. Речевыми недочетами можно считать:

- повторение одного и того же слова;
- однообразие словарных конструкций;
- неудачный порядок слов;
- различного рода стилевые смещения.

Ошибки в содержании сочинений и изложений

Ошибки в содержании сочинения или изложения показывают, что ученик не овладел полностью умением составлять программу высказывания: недостаточно знаком с фактическим материалом по теме высказывания; не умеет отбирать сведения так, чтобы раскрыть заявленную тему; не владеет логикой изложения. Фактические ошибки: в изложении: неточности, искажения текста в обозначении времени, места событий, последовательности действий, причинно-следственных связей.

В сочинении:

искажение имевших место событий, неточное воспроизведение источников, имен собственных, мест событий, дат.

Логические ошибки

- нарушение последовательности в высказывании;
- отсутствие связи между частями сочинения (изложения) и между предложениями;

- неоправданное повторение высказанной ранее мысли;
- раздробление одной микротемы другой микротемой;
- несоразмерность частей высказывания или отсутствие необходимых частей;
- перестановка частей текста (если она не обусловлена заданием к изложению);
- неоправданная подмена лица, от которого ведется повествование. К примеру, повествование ведется сначала от первого, а потом от третьего лица.

Речевые ошибки

К речевым ошибкам относятся ошибки и недочеты в употреблении слов и построении текста.

Первые, в свою очередь, делятся на семантические и стилистические. К речевым семантическим ошибкам можно отнести следующие нарушения:

употребление слова в несвойственном ему значении, например: мокрыми ресницами он шлепал себя по лицу; реки с налипшими на них городами; устав ждать, братик опрокинул подбородок на стол; неразличение (смешение) паронимов или синонимов, например: рука болталась, как плетень; учитель не должен потакать прихотям ребенка и идти у него на поводке; нарушение лексической сочетаемости, например: Чичиков постепенно покидает город; пули не свистели над ушами; употребление лишних слов, например: опустив голову вниз; он впервые познакомился с Таней случайно; пропуск, недостаток нужного слова, например: Сережа смирно сидит в кресле, закутанный белой простыней, и терпеливо ждет конца (о стрижке); стилистически неоправданное употребление ряда однокоренных слов, например: характерная черта характера; приближался все ближе и ближе.

Стилистические ошибки представляют собой следующие нарушения, которые связаны с требованиями к выразительности речи: неоправданное употребление в авторской речи диалектных и просторечных слов, например: У Кити было два парня: Левин и Вронский; неуместное употребление эмоционально окрашенных слов и конструкций, особенно в авторской речи, например: Рядом сидит папа (вместо отец) одного из малышей; смешение лексики разных исторических эпох; употребление штампов.

Речевые ошибки в построении текста: бедность и однообразие синтаксических конструкций; нарушение видовременной соотнесенности глагольных форм, например: Когда Пугачев выходил из избы и сел в карету, Гринев долго смотрел ему вслед; стилистически неоправданное повторение слов; неудачное употребление местоимений для связи предложений или частей текста, приводящее к неясности, двусмысленности речи, например: Иванов закинул удочку, и она клюнула; неудачный порядок слов.

Грамматические ошибки

Грамматические ошибки – это нарушение грамматических норм образования языковых единиц и их структуры.

Анализ грамматических ошибок помогает учителю определить, какими нормами языка (словообразовательными, морфологическими, синтаксическими) не владеет ученик.

Разновидности грамматических ошибок:

Словообразовательные, состоящие в неоправданном словосочинительстве или видоизменении слов нормативного языка (например, надсмешка, подчерк, нагинаться, спинжак, беспощадство, публицизм и т.п.). Такие ошибки нельзя воспринимать как орфографические.

Морфологические, связанные с ненормативным образованием форм слов и употреблением частей речи (писав свои произведения, не думал, что очутюсь в полной темноте; одни англичанины; спортсмены в каноях; ихний улыбающийся ребенок; ложит и т.д.)

Синтаксические

а) Ошибки в структуре словосочетаний, в согласовании и управлении, например: браконьерам, нарушающих закон; жажда к славе;

б) ошибки в структуре простого предложения:

нарушение связи между подлежащим и сказуемым, например: солнце села; но не вечно ни юность, ни лето; это было моей единственной книгой в дни войны;

нарушение границы предложения, например: Собаки напали на след зайца. И стали гонять его по вырубке;

разрушение ряда однородных членов, например: настоящий учитель верен своему делу и никогда не отступать от своих принципов. Почти все вещи в доме большие: шкафы, двери, а еще грузовик и комбайн;

ошибки в предложениях с причастными и деепричастными оборотами, например: причалившая лодка к берегу; На картине «Вратарь» изображен мальчик, широко расставив ноги, упершись руками в колени;

местоименное дублирование одного из членов предложения, чаще подлежащего, например:

Кусты, они покрывали берег реки;

пропуски необходимых слов, например: Владик прибил доску и побежал в волейбол.

В) ошибки в структуре сложного предложения:

смешение сочинительной и подчинительной связи, например: Когда ветер усиливается, и кроны деревьев шумят под его порывами;

отрыв придаточного от определяемого слова, например: Сыновья Тараса только что слезли с коней, которые учились в Киевской бурсе; г) смешение прямой и косвенной речи;

д) разрушение фразеологического оборота без особой стилистической установки, например: терпеть не могу сидеть сложив руки; хохотала как резаная.

Грамматические ошибки следует отличать от орфографических. Орфографическая ошибка может быть допущена только на письме, ее нельзя услышать. Грамматическая ошибка не только видима, но и слышима. Простой прием чтения вслух по орфоэпическим правилам помогает разграничить грамматические и орфографические ошибки. К примеру, ошибка в окончании браконьерам, промысляющих в лесах не орфографическая, а грамматическая, так как нарушено согласование, что является грамматической нормой. И, наоборот, в окончании умчался в синюю даль ошибка орфографическая, так как вместо «юю» по правилу написано другое.

Оценка обучающих работ

Обучающие работы (различные упражнения и диктанты неконтрольного характера) оцениваются более строго, чем контрольные работы.

При оценке обучающих работ учитывается:

- 1) степень самостоятельности обучающегося;
- 2) этап обучения;
- 3) объем работы;
- 4) четкость, аккуратность, каллиграфическая правильность письма.

Если возможные ошибки были предупреждены в ходе работы, оценки «5» и «4» ставятся только в том случае, когда ученик не допустил ошибок или допустил, но исправил ошибку. При этом выбор одной из оценок при одинаковом уровне грамотности и содержания определяется степенью аккуратности записи, подчеркиваний и других особенностей оформления, а также наличием или отсутствием описок. В работе, превышающей по количеству слов объем диктантов для данного класса, для оценки «4» допустимо и 2 исправления ошибок.

Первая и вторая работа как классная, так и домашняя при закреплении определенного умения или навыка проверяется, но по усмотрению учителя может не оцениваться. Самостоятельные работы, выполненные без предшествовавшего анализа возможных ошибок, оцениваются по нормам для контрольных работ соответствующего или близкого вида.

Оценка тестов

При проведении тестовых работ критерии следующие:

«5» - 90 – 100 %;

«4» - 70 – 89 %;

«3» - 51 – 69 %; «2» - 30 – 50 %;

«1» - менее 30%.

При выполнении тестовых работ в формате ОГЭ и ЕГЭ

Полностью выполненная часть «А» - «удовлетворительно»

Части «А» и «В» - «хорошо»

Части «А», «В» и одного задания из части «С» - «отлично»

График контрольных мероприятий

Контрольное мероприятие	Тип контроля	Срок проведения	Классы
Проверка домашнего задания	Текущий	На каждом уроке	10-11
Письменный контроль	Тематический	По итогам освоения раздела	10-11
Тестирование	Тематический	По итогам освоения темы	10-11
Устный опрос	Тематический	По итогам освоения темы	10-11
Итоговая работа	Итоговый	По итогам освоения темы	10-11

Приложение № 7 к ООП СОО

Список итоговых планируемых результатов
с указанием этапов их формирования и способов оценки по учебному предмету
«Родная литература (чеченская)»

Этап формирования: 10 класс Список итоговых планируемых результатов	Способ оценки
осознавать причастность к традициям, к исторической преемственности поколений на основе установления связей литературы с фактами социальной жизни, идеологическими течениями и особенностями культурного развития в конкретную историческую эпоху;	Устный опрос
иметь устойчивый интерес к чтению как средству познания отечественной и других культур, проявлять уважительное отношение к ним; владеть умением внимательно читать, понимать и самостоятельно интерпретировать художественный текст;	Устный опрос Письменная работа
определять и учитывать историко-культурный контекст и контекст творчества писателя в процессе анализа	Устный опрос Письменная работа

художественных текстов, выявлять связь литературных произведений со временем написания, с современностью и традицией; раскрывать конкретно-историческое и общечеловеческое содержание литературных произведений;	
осмысливать художественную картину жизни, созданную автором в литературном произведении;	Устный опрос Письменная работа
выявлять в произведениях художественной литературы образы, темы, идеи, проблемы и выражать своё читательское отношение к ним в развёрнутых аргументированных устных и письменных высказываниях;	Устный опрос Письменная работа
участвовать в дискуссии на литературные темы;	Устный опрос
редактировать и совершенствовать собственные письменные высказывания;	Устный опрос Письменная работа
анализировать и интерпретировать художественные произведения в единстве формы и содержания с использованием теоретико-литературных терминов и понятий, изученных в курсе литературы, выявлять их роль в произведении; уметь применять их в речевой практике;	Устный опрос Письменная работа
самостоятельно сопоставлять произведения чеченской литературы с их художественными интерпретациями в других видах искусств (живопись, театр, кино, музыка и другое);	Устный опрос Письменная работа
владеть современными читательскими практиками, культурой восприятия и понимания литературных текстов, умениями самостоятельного истолкования, прочитанного в устной и письменной форме, информационной переработки текстов в виде аннотаций, отзывов, докладов, тезисов, конспектов, рефератов, а также сочинений различных жанров;	Устный опрос Письменная работа
осуществлять самостоятельную проектно-исследовательскую деятельность, в том числе с разными информационными источниками, с использованием медиапространства и ресурсов традиционных библиотек и электронных библиотечных систем.	Устный опрос Письменная работа
Этап формирования: 11 класс Список итоговых планируемых результатов	
постигать духовно-нравственные ценности чеченской литературы и культуры, сопоставлять их с духовно-	Устный опрос Письменная работа

нравственными ценностями других народа;	
формулировать собственное отношение к произведениям чеченской литературы, давать их оценку;	Устный опрос Письменная работа
осознавать взаимосвязи между языковым, литературным, интеллектуальным, духовно-нравственным развитием личности в контексте осмысления произведений чеченской литературы и собственного интеллектуально-нравственного роста;	Устный опрос
определять и учитывать историко-культурный контекст и контекст творчества писателя в процессе анализа художественных текстов, выявлять связь литературных произведений со временем написания, с современностью и традицией;	Устный опрос Письменная работа
раскрывать конкретно-историческое и общечеловеческое содержание литературных произведений;	Устный опрос Письменная работа
выявлять «сквозные темы» и ключевые проблемы чеченской литературы;	Устный опрос Письменная работа
выявлять в произведениях художественной литературы образы, темы, идеи, проблемы и выражать своё отношение к ним в развёрнутых аргументированных устных и письменных высказываниях;	Устный опрос Письменная Работа Самостоятельная работа
свободно владеть устной и письменной речью;	Устный опрос Письменная Работа
участвовать в дискуссии на литературные темы;	Устный опрос
анализировать и интерпретировать художественные произведения в единстве формы и содержания с использованием теоретико-литературных терминов и понятий, изученных в курсе литературы;	Устный опрос Письменная работа
владеть умением самостоятельно сопоставлять произведения чеченской литературы с их художественными интерпретациями в других видах искусств (живопись, театр, кино, музыка и другое);	Устный опрос Сочинение
осознавать литературное произведение как явление	Устный опрос

словесного искусства, язык художественной литературы в его эстетической функции, определять изобразительно-выразительные средства чеченского языка и комментировать их роль в художественных текстах;	Письменная работа
владеть современными читательскими практиками, культурой восприятия и понимания литературных текстов, умениями самостоятельного истолкования, прочитанного в устной и письменной форме, информационной переработки текстов в виде аннотаций, отзывов, докладов, тезисов, конспектов, рефератов, а также сочинений различных жанров;	Устный опрос Письменная работа
редактировать и совершенствовать собственные письменные высказывания;	Устный опрос Письменная Работа
осуществлять самостоятельную проектно-исследовательскую деятельность, работая с разными информационными источниками, в том числе с использованием медиапространства и ресурсов традиционных библиотек и электронных библиотечных систем.	Устный опрос Письменная работа

Требования к выставлению отметок за промежуточную аттестацию.

Оценка устных ответов.

Основу устного контроля составляет монологический ответ обучающегося. Основные критерии оценивания:

- Знание текста и понимание идейно-художественного содержания изученного произведения.
- Умение объяснять взаимосвязь событий, характер и поступки героя.
- Понимание роли художественных средств в раскрытии идейно - эстетического содержания изученного произведения.
- Знание теоретико-литературных понятий и умение пользоваться этими знаниями при анализе произведений, изучаемых в классе и прочитанных самостоятельно.
- Речевая грамотность, логичность и последовательность ответа, техника и выразительность чтения.

В соответствии с этим:

Оценкой «5» оценивается ответ, обнаруживающий прочные знания и глубокое понимание текста изучаемого произведения; умение объяснять взаимосвязь событий, характер и поступки героев и роль художественных произведенных средств в раскрытии идейно-эстетического содержания произведения, привлекать текст для аргументации своих выводов; хорошее владение литературной речью. обучающийся систематически демонстрирует оригинальность и аналитическое мышление; выполняет работу на высшем уровне.

Оценкой «4» оценивается ответ, который, показывает прочное знание и достаточно глубокое понимание текста изучаемого произведения; умение объяснять взаимосвязь

событий, характерны и поступки героев и роль основных художественных средств в раскрытии идейно-эстетического содержания произведения, умение пользоваться основным теоретико-литературными знаниями: и навыками разбора при анализе прочитанных произведений: умение привлекать текст произведения для обоснования своих выводов, владение литературной речью. Однако по одному-двум из этих компонентов ответа могут быть допущены неточности.

Оценкой «3» оценивается ответ, свидетельствующий о знании и понимании текста изучаемого произведения; знании основных вопросов теории, но недостаточном умении пользоваться этими знаниями при анализе произведения: ограниченных навыках разбора и недостаточном умении привлекать текст произведений для подтверждения своих выводов. Допускается не более двух-трёх ошибок в содержании ответа, а также ряда недостатков в его композиции и языке.

Оценкой «2» оценивается ответ, обнаруживающий незнание содержания произведения в целом, за исключением отдельных фрагментов, неумении объяснять поведение, характеры основных героев и роль важнейших художественных средств в раскрытии идейно-эстетического содержания произведения, незнание элементарных теоретико-литературных понятий и слабое владение литературной речью.

Оценкой «1» оценивается ответ, обнаруживающий незнание содержания произведения в целом, неумении объяснять поведение, характеры основных героев и роль важнейших художественных средств в раскрытии идейно-эстетического содержания произведения, незнание элементарных теоретико-литературных понятий и слабое владение литературной речью. Оценка сочинений.

В основу оценки сочинений по литературе должны быть положены следующие главные критерии пределах программы данного класса:

- правильное понимание темы, глубина, и полнота её раскрытия, верная передача фактов, правильное объяснение событий и поведения героев, исходя из идейно-эстетического содержания произведения, доказательств основных положений, привлечение материала, важного и существенного для раскрытия темы, умение делать выводы и обобщения, точность в цитатах и умение включать их в текст сочинения;

- соразмерность частей сочинения, логичность связей и переходов между ними;
- точность и богатство лексики, умение пользоваться изобразительными средствами языка.

Оценка «5» ставится за сочинение:

- Глубоко аргументировано раскрывающее тему, свидетельствующее об отличном знании текста произведения и других материалов, необходимых для её раскрытия, умение делать выводы и обобщения;

- стройное по композиции, логическое и последовательное в изложении мыслей;
- написанное правильным литературным языком и стилистически соответствующее содержанию;
- не допускаются неточности в содержании.

Оценка «4» ставится за сочинение:

- достаточно полно и убедительно раскрывающее тему с незначительными отклонениями от неё; обнаруживающее хорошее знание литературного материала, и других источников по теме сочинения и умение пользоваться ими для обоснования своих мыслей, а также делать выводы и обобщения;

- логическое и последовательное в изложении содержания;
- написанное правильным литературным языком, стилистически соответствующее содержанию;

- допускается две-три неточности: в содержании, а также не более трёх-четырёх речевых недочётов.

Оценка «3» ставится за сочинение, в котором:

- в главном и основном раскрывается тема, ответ дан верный, но односторонний или недостаточно полный ответ на тему, допущены отклонения от неё или отдельные ошибки в изложении фактического материала; обнаруживается недостаточное умение делать выводы и обобщения;

- материал излагается достаточно логично, но имеются отдельные нарушения последовательности выражения мыслей;

- обнаруживается владение основами письменной речи; - в работе имеется не более 4-5 речевых недочетов.

Оценка «2» за сочинение, которое:

- не раскрывает тему, свидетельствует о поверхностном знании текста произведения, состоит из путаного пересказа отдельных событий без вывода и обобщений или из общих положений, не опирающихся на содержание материала.

- характеризуется расположением материала, отсутствием связи между частями; - отличается бедностью словаря, наличием грубых ошибок.

Оценка «1» за сочинение, которое:

- не раскрывает тему, свидетельствует о поверхностном знании текста произведения, состоит из путаного пересказа отдельных событий без вывода и обобщений или из общих положений, не опирающихся на содержание материала.

- характеризуется расположением материала, отсутствием связи между частями; - отличается бедностью словаря, наличием большого количества грубых ошибок.

Оценка тестов

При проведении тестовых работ критерии следующие:

«5» - 90 – 100 %;

«4» - 70 – 89 %;

«3» - 51 – 69 %; «2» - 30 – 50 %;

«1» - менее 30%.

График контрольных мероприятий

Контрольное мероприятие	Тип контроля	Срок проведения	Классы
Проверка домашнего задания	Текущий	На каждом уроке	10-11
Письменный контроль Сочинение	Тематический	По итогам освоения раздела	10-11
Тестирование	Тематический	По итогам освоения темы	10-11
Устный опрос	Тематический	По итогам освоения темы	10-11
Контрольная работа	Итоговый	По итогам освоения темы	10-11

Приложение № 8 к ООП СОО

Список итоговых планируемых результатов с указанием этапов их формирования и способов оценки по учебному предмету «Иностранный язык (английский)»

Этап формирования: 10 класс Список итоговых планируемых результатов	Способ оценки
владеть основными видами речевой деятельности: говорение:	Устный опрос
вести разные виды диалога (диалог этикетного характера, диалог-побуждение к действию, диалог-расспрос, диалог-обмен мнениями, комбинированный диалог) в стандартных ситуациях неофициального и официального общения в рамках отобранного тематического содержания речи с вербальными и/или зрительными опорами с соблюдением норм речевого этикета, принятых в стране/странах изучаемого языка (8 реплик со стороны каждого собеседника);	Устный опрос
создавать устные связные монологические высказывания (описание/характеристика, повествование/сообщение, рассуждение) с изложением своего мнения и краткой аргументацией с вербальными и/или зрительными опорами или без опор в рамках отобранного тематического содержания речи;	Устный опрос
излагать основное содержание прочитанного/прослушанного текста с выражением своего отношения (объём монологического высказывания – до 14 фраз);	Устный опрос
устно излагать результаты выполненной проектной работы (объём – до 14 фраз);	Устный опрос
аудирование: воспринимать на слух и понимать аутентичные тексты, содержащие отдельные неизученные языковые явления, с разной глубиной проникновения в содержание текста: с пониманием основного содержания, с пониманием нужной/интересующей/запрашиваемой информации (время звучания текста/текстов для аудирования – до 2,5 минут);	Устный опрос
смысловое чтение: читать про себя и понимать несложные аутентичные тексты разного вида, жанра и стиля, содержащие отдельные неизученные языковые явления, с различной глубиной проникновения в содержание текста: с пониманием основного содержания, с пониманием нужной/интересующей/запрашиваемой информации, с полным пониманием прочитанного (объём текста/текстов для чтения – 500–700 слов);	Устный опрос
читать про себя и устанавливать причинно-следственную взаимосвязь изложенных в тексте фактов и событий;	Устный опрос
читать про себя несплошные тексты (таблицы, диаграммы, графики и другие) и понимать представленную в них информацию;	Устный опрос
письменная речь: заполнять анкеты и формуляры, сообщая о себе основные сведения, в соответствии с нормами, принятыми в стране/странах изучаемого языка; писать резюме (CV) с сообщением основных сведений о себе в соответствии с нормами, принятыми в стране/странах изучаемого языка;	Устный опрос

<p>писать электронное сообщение личного характера, соблюдая речевой этикет, принятый в стране/странах изучаемого языка (объём сообщения – до 130 слов);</p> <p>создавать письменные высказывания на основе плана, иллюстрации, таблицы, диаграммы и/или прочитанного/прослушанного текста с использованием образца (объём высказывания – до 150 слов);</p>	Устный опрос
<p>заполнять таблицу, кратко фиксируя содержание прочитанного/прослушанного текста или дополняя информацию в таблице, письменно представлять результаты выполненной проектной работы (объём – до 150 слов);</p>	Практическая работа
<p>владеть фонетическими навыками:</p> <p>различать на слух, без ошибок, ведущих к сбою коммуникации, произносить слова с правильным ударением и фразы с соблюдением их ритмико-интонационных особенностей, в том числе применять правило отсутствия фразового ударения на служебных словах;</p>	Письменный контроль
<p>выразительно читать вслух небольшие тексты объёмом до 140 слов, построенные на изученном языковом материале, с соблюдением правил чтения и соответствующей интонацией, демонстрируя понимание содержания текста;</p> <p>владеть орфографическими навыками: правильно писать изученные слова;</p>	Устный опрос Письменная работа
<p>владеть пунктуационными навыками:</p> <p>использовать запятую при перечислении, обращении и при выделении вводных слов; апостроф, точку, вопросительный и восклицательный знаки; не ставить точку после заголовка; пунктуационно правильно оформлять прямую речь;</p>	Практический контроль
<p>пунктуационно правильно оформлять электронное сообщение личного характера;</p> <p>распознавать в устной речи и письменном тексте 1400 лексических единиц (слов, фразовых глаголов, словосочетаний, речевых клише, средств логической связи) и правильно употреблять в устной и письменной речи 1300 лексических единиц, обслуживающих ситуации общения в рамках тематического содержания речи, с соблюдением существующей в английском языке нормы лексической сочетаемости;</p>	Устный опрос Письменная работа
<p>распознавать и употреблять в устной и письменной речи:</p> <p>родственные слова, образованные с использованием аффиксации:</p> <p>глаголы при помощи префиксов dis-, mis-, re-, over-, under- и суффиксов -ise/-ize;</p> <p>имена существительные при помощи префиксов un-, in-/im- и суффиксов -ance/-ence, -er/-or, -ing, -ist, -ity, -ment, -ness, -sion/-tion, -ship;</p>	Устный опрос Письменная работа
<p>имена прилагательные при помощи префиксов un-, in-/im-, inter-, non- и суффиксов -able/-ible, -al, -ed, -ese, -ful, -ian/-an, -ing, -ish, -ive, -less, -ly, -ous, -y;</p> <p>наречия при помощи префиксов un-, in-/im-, и суффикса -ly;</p>	Устный опрос Письменная работа
<p>числительные при помощи суффиксов -teen, -ty, -th;</p> <p>с использованием словосложения:</p> <p>сложные существительные путём соединения основ существительных (football);</p> <p>сложные существительные путём соединения основы прилагательного с основой существительного (bluebell);</p>	Устный опрос Письменная работа
<p>сложные существительные путём соединения основ существительных с предлогом (father-in-law);</p>	Устный опрос Письменная работа
<p>сложные прилагательные путём соединения основы прилагательного/числительного с основой существительного с добавлением</p>	Устный опрос Письменная работа

суффикса -ed (blue-eyed, eight-legged);	работа
сложных прилагательные путём соединения наречия с основной причастия II (well-behaved);	Устный опрос Письменная работа
с использованием конверсии: образование имён существительных от неопределённых форм глаголов (to run – a run);	Устный опрос Письменная работа
сложные прилагательные путём соединения основы прилагательного с основной причастия I (nice-looking); имён существительных от прилагательных (rich people – the rich);	Устный опрос Письменная работа
глаголов от имён существительных (a hand – to hand);	Устный опрос Письменная работа
глаголов от имён прилагательных (cool – to cool);	Устный опрос Письменная работа
распознавать и употреблять в устной и письменной речи имена прилагательные на -ed и -ing (excited – exciting);	Устный опрос Письменная работа
распознавать и употреблять в устной и письменной речи изученные многозначные лексические единицы, синонимы, антонимы, интернациональные слова, наиболее частотные фразовые глаголы, сокращения и аббревиатуры;	Устный опрос Письменная работа
распознавать и употреблять в устной и письменной речи различные средства связи для обеспечения целостности и логичности устного/письменного высказывания;	Устный опрос Письменная работа
знать и понимать особенности структуры простых и сложных предложений и различных коммуникативных типов предложений английского языка;	Письменная работа
распознавать и употреблять в устной и письменной речи: предложения, в том числе с несколькими обстоятельствами, следующими в определённом порядке;	Устный опрос Письменная работа
предложения с начальным It;	Устный опрос Письменная работа
предложения с начальным There + to be;	Устный опрос Письменная работа
предложения с глагольными конструкциями, содержащими глаголы-связки to be, to look, to seem, to feel;	Устный опрос Письменная работа
предложения со сложным дополнением – Complex Object;	Устный опрос Письменная работа
сложносочинённые предложения с сочинительными союзами and, but, or; сложноподчинённые предложения с союзами и союзными словами because, if, when, where, what, why, how;	Устный опрос Письменная работа
сложноподчинённые предложения с определительными придаточными с союзными словами who, which, that;	Устный опрос Письменная работа
сложноподчинённые предложения с союзными словами whoever, whatever, however, whenever;	Устный опрос Письменная работа

	работа
условные предложения с глаголами в изъявительном наклонении (Conditional 0, Conditional I) и с глаголами в сослагательном наклонении (Conditional II);	Устный опрос Письменная работа
все типы вопросительных предложений (общий, специальный, альтернативный, разделительный вопросы в Present/Past/Future Simple Tense, Present/Past Continuous Tense, Present/Past Perfect Tense, Present Perfect Continuous Tense);	Устный опрос Письменная работа
повествовательные, вопросительные и побудительные предложения в косвенной речи в настоящем и прошедшем времени, согласование времён в рамках сложного предложения;	Устный опрос Письменная работа
модальные глаголы в косвенной речи в настоящем и прошедшем времени; предложения с конструкциями as ... as, not so ... as, both ... and ..., either ... or, neither ... nor;	Устный опрос Письменная работа
предложения с I wish; конструкция to be going to, формы Future Simple Tense и Present Continuous Tense для выражения будущего действия; модальные глаголы и их эквиваленты (can/be able to, could, must/have to, may, might, should, shall, would, will, need);	Устный опрос Письменная работа
конструкции с глаголами на -ing: to love/hate doing smth;	Устный опрос Письменная работа
конструкции с глаголами to stop, to remember, to forget (разница в значении to stop doing smth и to stop to do smth);	Устный опрос Письменная работа
конструкция used to + инфинитив глагола;	Письменная работа
конструкции be/get used to smth, be/get used to doing smth;	Письменная работа
конструкции I prefer, I'd prefer, I'd rather prefer, выражающие предпочтение, а также конструкций I'd rather, You'd better;	Устный опрос Письменная работа
подлежащее, выраженное собирательным существительным (family, police), и его согласование со сказуемым;	Устный опрос Письменная работа
глаголы (правильные и неправильные) в видовременных формах действительного залога в изъявительном наклонении (Present/Past/Future Simple Tense, Present/Past/Future Continuous Tense, Present/Past Perfect Tense, Present Perfect Continuous Tense, Future-in-the-Past Tense) и наиболее употребительных формах страдательного залога (Present/Past Simple Passive, Present Perfect Passive);	Устный опрос Письменная работа
конструкция It takes me ... to do smth;	Письменная работа
неличные формы глагола – инфинитив, герундий, причастие (Participle I и Participle II), причастия в функции определения (Participle I – a playing child, Participle II – a written text);	Устный опрос Письменная работа
определённый, неопределённый и нулевой артикли;	Письменная работа
имена существительные во множественном числе, образованных по правилу, и исключения;	Устный опрос Письменная работа
неисчисляемые имена существительные, имеющие форму только множественного числа;	Устный опрос Письменная работа

притяжательный падеж имён существительных;	Устный опрос Письменная работа
имена прилагательные и наречия в положительной, сравнительной и превосходной степенях, образованных по правилу, и исключения;	Письменная работа
порядок следования нескольких прилагательных (мнение – размер – возраст – цвет – происхождение);	Устный опрос Письменная работа
слова, выражающие количество (many/much, little/a little, few/a few, a lot of); личные местоимения в именительном и объектном падежах, притяжательные местоимения (в том числе в абсолютной форме), возвратные, указательные, вопросительные местоимения;	Устный опрос Письменная работа
неопределённые местоимения и их производные, отрицательные местоимения none, no и производные последнего (nobody, nothing, и другие);	Письменная работа
количественные и порядковые числительные;	Устный опрос
предлоги места, времени, направления, предлоги, употребляемые с глаголами в страдательном залоге;	Устный опрос Письменная работа
владеть социокультурными знаниями и умениями: знать/понимать речевые различия в ситуациях официального и неофициального общения в рамках тематического содержания речи и использовать лексико-грамматические средства с учётом этих различий;	Устный опрос Письменная работа
знать/понимать и использовать в устной и письменной речи наиболее употребительную тематическую фоновую лексику и реалии страны/стран изучаемого языка (государственное устройство, система образования, страницы истории, основные праздники, этикетные особенности общения и другие);	Устный опрос Письменная работа
иметь базовые знания о социокультурном портрете и культурном наследии родной страны и страны/стран изучаемого языка;	Устный опрос Письменная работа
представлять родную страну и её культуру на иностранном языке; проявлять уважение к иной культуре, соблюдать нормы вежливости в межкультурном общении;	Устный опрос Письменная работа
владеть компенсаторными умениями, позволяющими в случае сбоя коммуникации, а также в условиях дефицита языковых средств:	Устный опрос Письменная работа
использовать различные приёмы переработки информации: при говорении – переспрос, при говорении и письме – описание/перифраз/толкование, при чтении и аудировании – языковую и контекстуальную догадку;	Устный опрос Письменная работа
владеть метапредметными умениями, позволяющими: совершенствовать учебную деятельность по овладению иностранным языком; сравнивать, классифицировать, систематизировать и обобщать по существенным признакам изученные языковые явления (лексические и грамматические);	Устный опрос Письменная работа
использовать иноязычные словари и справочники, в том числе информационно-справочные системы в электронной форме;	Устный опрос Письменная Работа Работа со словарем
участвовать в учебно-исследовательской, проектной деятельности предметного и межпредметного характера с использованием материалов на английском языке и применением информационно-коммуникационных технологий;	Письменная Работа Творческая работа

соблюдать правила информационной безопасности в ситуациях повседневной жизни и при работе в сети Интернет	Устный опрос
Этап формирования: 11 класс Список итоговых планируемых результатов	
<p>владеть основными видами речевой деятельности:</p> <p>говoreние:</p> <p>вести разные виды диалога (диалог этикетного характера, диалог-побуждение к действию, диалог-расспрос, диалог-обмен мнениями, комбинированный диалог) в стандартных ситуациях неофициального и официального общения в рамках отобранного тематического содержания речи с вербальными и/или зрительными опорами с соблюдением норм речевого этикета, принятых в стране/странах изучаемого языка (до 9 реплик со стороны каждого собеседника);</p>	<p>Устный опрос</p> <p>Наблюдение</p>
создавать устные связные монологические высказывания (описание/характеристика, повествование/сообщение, рассуждение) с изложением своего мнения и краткой аргументацией с вербальными и/или зрительными опорами или без опор в рамках отобранного тематического содержания речи;	Устный опрос
излагать основное содержание прочитанного/прослушанного текста с выражением своего отношения без вербальных опор (объём монологического высказывания – 14–15 фраз);	Устный опрос
устно излагать результаты выполненной проектной работы (объём – 14–15 фраз);	Устный опрос
<p>аудирование:</p> <p>воспринимать на слух и понимать аутентичные тексты, содержащие отдельные неизученные языковые явления, с разной глубиной проникновения в содержание текста: с пониманием основного содержания, с пониманием нужной/интересующей/запрашиваемой информации (время звучания текста/текстов для аудирования – до 2,5 минут);</p>	<p>Устный опрос</p> <p>Наблюдение</p>
<p>смысловое чтение:</p> <p>читать про себя и понимать несложные аутентичные тексты разного вида, жанра и стиля, содержащие отдельные неизученные языковые явления, с различной глубиной проникновения в содержание текста: с пониманием основного содержания, с пониманием нужной/интересующей/запрашиваемой информации, с полным пониманием прочитанного (объём текста/текстов для чтения – до 600–800 слов);</p>	<p>Наблюдение</p> <p>Письменная работа</p>
читать про себя несплошные тексты (таблицы, диаграммы, графики) и понимать представленную в них информацию;	Наблюдение
<p>письменная речь:</p> <p>заполнять анкеты и формуляры, сообщая о себе основные сведения, в соответствии с нормами, принятыми в стране/странах изучаемого языка;</p> <p>писать резюме (CV) с сообщением основных сведений о себе в соответствии с нормами, принятыми в стране/странах изучаемого языка;</p>	<p>Устный опрос</p> <p>Письменная работа</p>
писать электронное сообщение личного характера, соблюдая речевой этикет, принятый в стране/странах изучаемого языка (объём сообщения – до 140 слов);	Письменная работа
создавать письменные высказывания на основе плана, иллюстрации, таблицы, графика, диаграммы и/или прочитанного/прослушанного текста с использованием образца (объём высказывания – до 180 слов);	Письменная работа
заполнять таблицу, кратко фиксируя содержание прочитанного/прослушанного текста или дополняя информацию в таблице, письменно представлять результаты выполненной проектной работы (объём – до 180 слов);	<p>Устный опрос</p> <p>Письменная работа</p>

<p>владеть фонетическими навыками: различать на слух, без ошибок, ведущих к сбою коммуникации, произносить слова с правильным ударением и фразы с соблюдением их ритмико-интонационных особенностей, в том числе применять правило отсутствия фразового ударения на служебных словах;</p>	<p>Устный опрос Письменная работа</p>
<p>выразительно читать вслух небольшие тексты объёмом до 150 слов, построенные на изученном языковом материале, с соблюдением правил чтения и соответствующей интонацией, демонстрируя понимание содержания текста;</p>	<p>Устный опрос</p>
<p>владеть орфографическими навыками: правильно писать изученные слова;</p>	<p>Письменная работа</p>
<p>владеть пунктуационными навыками: использовать запятую при перечислении, обращении и при выделении вводных слов;</p>	<p>Письменная работа</p>
<p>апостроф, точку, вопросительный и восклицательный знаки;</p>	<p>Письменная работа</p>
<p>не ставить точку после заголовка; пунктуационно правильно оформлять прямую речь; пунктуационно правильно оформлять электронное сообщение личного характера;</p>	<p>Устный опрос Письменная работа</p>
<p>распознавать в устной речи и письменном тексте 1500 лексических единиц (слов, фразовых глаголов, словосочетаний, речевых клише, средств логической связи) и правильно употреблять в устной и письменной речи 1400 лексических единиц, обслуживающих ситуации общения в рамках тематического содержания речи, с соблюдением существующей в английском языке нормы лексической сочетаемости;</p>	<p>Устный опрос Письменная работа</p>
<p>распознавать и употреблять в устной и письменной речи: родственные слова, образованные с использованием аффиксации:</p>	<p>Устный опрос Письменная работа</p>
<p>имена существительные при помощи префиксов un-, in-/im-, il-/ir- и суффиксов -ance/-ence, -er/-or, -ing, -ist, -ity, -ment, -ness, -sion/-tion, -ship;</p>	<p>Письменная работа</p>
<p>имена прилагательные при помощи префиксов un-, in-/im-, il-/ir-, inter-, non-, post-, pre- и суффиксов -able/-ible, -al, -ed, -ese, -ful, -ian/ -an, -ical, -ing, -ish, -ive, -less, -ly, -ous, -y;</p>	<p>Письменная работа</p>
<p>наречия при помощи префиксов un-, in-/im-, il-/ir- и суффикса -ly;</p>	<p>Устный опрос Письменная работа</p>
<p>глаголы при помощи префиксов dis-, mis-, re-, over-, under- и суффиксов -ise/-ize, -en; числительные при помощи суффиксов -teen, -ty, -th;</p>	<p>Устный опрос Письменная работа</p>
<p>с использованием словосложения: сложные существительные путём соединения основ существительных (football);</p>	<p>Устный опрос Письменная работа</p>
<p>сложные существительные путём соединения основы прилагательного с основой существительного (bluebell);</p>	<p>Устный опрос Письменная работа</p>
<p>сложные существительные путём соединения основ существительных с предлогом (father-in-law);</p>	<p>Устный опрос Письменная работа</p>
<p>сложные прилагательные путём соединения основы прилагательного/числительного с основой существительного с добавлением суффикса -ed (blue-eyed, eight-legged);</p>	<p>Устный опрос Письменная работа</p>
<p>сложные прилагательные путём соединения наречия с основой причастия II (well-behaved); сложные прилагательные путём соединения основы прилагательного с основой причастия I (nice-looking);</p>	<p>Устный опрос Письменная работа</p>

с использованием конверсии: образование имён существительных от неопределённых форм глаголов (to run – a run); имён существительных от прилагательных (rich people – the rich);	Устный опрос Письменная работа
глаголов от имён существительных (a hand – to hand); глаголов от имён прилагательных (cool – to cool);	Устный опрос Письменная работа
распознавать и употреблять в устной и письменной речи имена прилагательные на -ed и -ing (excited – exciting);	Устный опрос Письменная работа
распознавать и употреблять в устной и письменной речи изученные многозначные лексические единицы, синонимы, антонимы, интернациональные слова, наиболее частотные фразовые глаголы, сокращения и аббревиатуры;	Устный опрос Письменная работа
распознавать и употреблять в устной и письменной речи различные средства связи для обеспечения целостности и логичности устного/письменного высказывания;	Устный опрос Письменная работа
знать и понимать особенности структуры простых и сложных предложений и различных коммуникативных типов предложений английского языка;	Устный опрос Письменная работа
распознавать и употреблять в устной и письменной речи: предложения, в том числе с несколькими обстоятельствами, следующими в определённом порядке;	Устный опрос Письменная работа
предложения с начальным It;	Письменная работа
предложения с начальным There + to be;	Письменная работа
предложения с глагольными конструкциями, содержащими глаголы-связки to be, to look, to seem, to feel;	Письменная работа
предложения со сложным дополнением – Complex Object;	Устный опрос Письменная работа
предложения со сложным подлежащим – Complex Subject;	Устный опрос Письменная работа
сложносочинённые предложения с сочинительными союзами and, but, or;	Устный опрос Письменная работа
сложноподчинённые предложения с союзами и союзными словами because, if, when, where, what, why, how;	Устный опрос Письменная работа
сложноподчинённые предложения с определительными придаточными с союзными словами who, which, that;	Устный опрос Письменная работа
сложноподчинённые предложения с союзными словами whoever, whatever, however, whenever;	Устный опрос Письменная работа
условные предложения с глаголами в изъявительном наклонении (Conditional 0, Conditional I) и с глаголами в сослагательном наклонении (Conditional II);	Устный опрос Письменная работа
все типы вопросительных предложений (общий, специальный, альтернативный, разделительный вопросы в Present/Past/Future Simple Tense, Present/Past Continuous Tense, Present/Past Perfect Tense, Present Perfect Continuous Tense);	Устный опрос Письменная работа
повествовательные, вопросительные и побудительные предложения в косвенной речи в настоящем и прошедшем времени, согласование времён в	Устный опрос Письменная

рамках сложного предложения;	работа
модальные глаголы в косвенной речи в настоящем и прошедшем времени;	Письменная работа
предложения с конструкциями as ... as, not so ... as, both ... and ..., either ... or, neither ... nor;	Письменная работа
предложения с I wish;	Устный опрос Письменная работа
конструкции с глаголами на -ing: to love/hate doing smth;	Устный опрос Письменная работа
конструкции с глаголами to stop, to remember, to forget (разница в значении to stop doing smth и to stop to do smth);	Устный опрос Письменная работа
конструкция It takes me ... to do smth;	Устный опрос Письменная работа
конструкция used to + инфинитив глагола;	Устный опрос Письменная работа
конструкции be/get used to smth, be/get used to doing smth;	Устный опрос Письменная работа
конструкции I prefer, I'd prefer, I'd rather prefer, выражающие предпочтение, а также конструкций I'd rather, You'd better;	Устный опрос Письменная работа
подлежащее, выраженное собирательным существительным (family, police), и его согласование со сказуемым;	Устный опрос Письменная работа
глаголы (правильные и неправильные) в видовременных формах действительного залога в изъявительном наклонении (Present/Past/Future Simple Tense, Present/Past/Future Continuous Tense, Present/Past Perfect Tense, Present Perfect Continuous Tense, Future-in-the-Past Tense) и наиболее употребительных формах страдательного залога (Present/Past Simple Passive, Present Perfect Passive);	Устный опрос Письменная работа
конструкция to be going to, формы Future Simple Tense и Present Continuous Tense для выражения будущего действия;	Устный опрос Письменная работа
модальные глаголы и их эквиваленты (can/be able to, could, must/have to, may, might, should, shall, would, will, need);	Устный опрос Письменная работа
неличные формы глагола – инфинитив, герундий, причастие (Participle I и Participle II), причастия в функции определения (Participle I – a playing child, Participle II – a written text);	Устный опрос Письменная работа
определённый, неопределённый и нулевой артикли;	Устный опрос Письменная работа
имена существительные во множественном числе, образованных по правилу, и исключения;	Устный опрос Письменная работа
неисчисляемые имена существительные, имеющие форму только множественного числа;	Письменная работа
притяжательный падеж имён существительных;	Устный опрос

	Письменная работа
имена прилагательные и наречия в положительной, сравнительной и превосходной степенях, образованных по правилу, и исключения;	Устный опрос Письменная работа
порядок следования нескольких прилагательных (мнение – размер – возраст – цвет – происхождение);	Устный опрос Письменная работа
слова, выражающие количество (many/much, little/a little, few/a few, a lot of); личные местоимения в именительном и объектном падежах, притяжательные местоимения (в том числе в абсолютной форме), возвратные, указательные, вопросительные местоимения;	Устный опрос Письменная работа
неопределённые местоимения и их производные, отрицательные местоимения none, no и производные последнего (nobody, nothing, и другие);	Устный опрос Письменная работа
количественные и порядковые числительные;	Устный опрос Письменная работа
предлоги места, времени, направления, предлоги, употребляемые с глаголами в страдательном залоге;	Устный опрос Письменная работа
владеть социокультурными знаниями и умениями:	Устный опрос Письменная работа
знать/понимать речевые различия в ситуациях официального и неофициального общения в рамках тематического содержания речи и использовать лексико-грамматические средства с учётом этих различий;	Устный опрос Письменная работа
знать/понимать и использовать в устной и письменной речи наиболее употребительную тематическую фоновую лексику и реалии страны/стран изучаемого языка (государственное устройство, система образования, страницы истории, основные праздники, этикетные особенности общения и другие);	Устный опрос Письменная работа
иметь базовые знания о социокультурном портрете и культурном наследии родной страны и страны/стран изучаемого языка; представлять родную страну и её культуру на иностранном языке;	Устный опрос Письменная работа
проявлять уважение к иной культуре, соблюдать нормы вежливости в межкультурном общении;	
владеть компенсаторными умениями, позволяющими в случае сбоя коммуникации, а также в условиях дефицита языковых средств: использовать различные приёмы переработки информации: при говорении – переспрос, при говорении и письме – описание/перифраз/толкование, при чтении и аудировании – языковую и контекстуальную догадку;	Устный опрос Письменная работа
владеть метапредметными умениями, позволяющими совершенствовать учебную деятельность по овладению иностранным языком;	Устный опрос Письменная работа
сравнивать, классифицировать, систематизировать и обобщать по существенным признакам изученные языковые явления (лексические и грамматические);	Устный опрос Письменная работа
использовать иноязычные словари и справочники, в том числе информационно справочные системы в электронной форме;	Устный опрос Письменная работа
участвовать в учебно-исследовательской, проектной деятельности предметного и межпредметного характера с использованием материалов на	Устный опрос Письменная

английском языке и применением информационно-коммуникационных технологий;	работа
соблюдать правила информационной безопасности в ситуациях повседневной жизни и при работе в сети Интернет.	Устный опрос Письменная работа

Требования к выставлению отметок за промежуточную аттестацию.

Письмо

Оценка «5» ставится в том случае, если коммуникативная задача решена полностью, применение лексики адекватно коммуникативной задаче, грамматические ошибки отсутствуют. Обучающийся выполнил работу на высшем уровне.

Оценка «4» ставится в том случае, если коммуникативная задача решена полностью, но понимание текста незначительно затруднено наличием грамматических и/или лексических ошибок.

Оценка «3» ставится в том случае, если коммуникативная задача решена, но понимание текста затруднено наличием грубых грамматических ошибок или неадекватным употреблением лексики.

Оценка «2» ставится в том случае, если коммуникативная задача не решена ввиду большого количества лексико-грамматических ошибок при достаточном объеме текста.

Оценка «1» ставится в том случае, если коммуникативная задача не решена ввиду большого количества лексико-грамматических ошибок или недостаточного объема текста.

Аудирование

Оценка «5» ставится в том случае, если коммуникативная задача решена и при этом обучающиеся полностью поняли содержание иноязычной речи, соответствующей программным требованиям для каждого класса. Обучающийся систематически демонстрирует полное понимание иностранной речи, включая все подробности.

Оценка «4» ставится в том случае, если коммуникативная задача решена и при этом обучающиеся поняли содержание иноязычной речи, соответствующей программным требованиям для данного класса, за исключением отдельных подробностей, не влияющих на понимание содержания услышанного в целом.

Оценка «3» ставится в том случае, если коммуникативная задача решена и при этом обучающиеся поняли только основной смысл иноязычной речи, соответствующей программным требованиям для данного класса.

Оценка «2» ставится в том случае, если коммуникативная задача решена и при этом обучающиеся поняли только часть основного смысла иноязычной речи, соответствующей программным требованиям для данного класса.

Оценка «1» ставится в том случае, если обучающиеся не поняли смысл иноязычной речи, соответствующей программным требованиям для данного класса.

Говорение

Оценка «5» ставится в том случае, если общение осуществилось, высказывания обучающихся соответствовали поставленной коммуникативной задаче и при этом их устная речь полностью соответствовала нормам иностранного языка в пределах программных требований для данного класса. Обучающийся систематически демонстрирует устную речь выходящую за пределы норм иностранного языка и программных требований для данного класса.

Оценка «4» ставится в том случае, если общение осуществилось, высказывания обучающихся соответствовали поставленной коммуникативной задаче и при этом обучающиеся

выразили свои мысли на иностранном языке с незначительными отклонениями от языковых норм, а в остальном их устная речь соответствовала нормам иностранного языка в пределах программных требований для данного класса.

Оценка «3» ставится в том случае, если общение осуществилось, высказывания обучающихся соответствовали поставленной коммуникативной задаче и при этом обучающиеся выразили свои мысли на иностранном языке с отклонениями от языковых норм, не мешающими, однако, понять содержание сказанного.

Оценка «2» ставится в том случае, если общение осуществилось, но обучающиеся слабо усвоили пройденный языковой материал и выразили свои мысли на иностранном языке с такими отклонениями от языковых норм, которые не позволяют понять содержание большей части сказанного.

Оценка «1» ставится в том случае, если общение не осуществилось, или высказывания обучающихся не соответствовали поставленной коммуникативной задаче, обучающиеся слабо усвоили пройденный языковой материал и выразили свои мысли на иностранном языке с такими отклонениями от языковых норм, которые не позволяют понять содержание большей части сказанного.

Чтение

Оценка «5» ставится в том случае, если коммуникативная задача решена и при этом обучающиеся полностью поняли и осмыслили содержание прочитанного иноязычного текста в объеме, предусмотренном заданием. Обучающиеся систематически демонстрируют полное понимание содержания прочитанного иноязычного текста, чтение обучающихся выходит за рамки программных требований для данного класса

Оценка «4» ставится в том случае, если коммуникативная задача решена и при этом обучающиеся поняли и осмыслили содержание прочитанного иноязычного текста за исключением деталей и частностей, не влияющих на понимание этого текста, в объеме, предусмотренном заданием, чтение обучающихся соответствовало программным требованиям для данного класса.

Оценка «3» ставится в том случае, если коммуникативная задача решена и при этом обучающиеся поняли и осмыслили главную идею прочитанного иноязычного текста в объеме, предусмотренном заданием, чтение обучающихся в основном соответствует программным требованиям для данного класса.

Оценка «2» ставится в том случае, если коммуникативная задача не решена – обучающиеся поняли содержание прочитанного иноязычного текста частями не выполнив объем, предусмотренный заданием, и чтение обучающихся не соответствовало программным требованиям для данного класса.

Оценка «1» ставится в том случае, если коммуникативная задача не решена – обучающиеся не поняли содержание прочитанного иноязычного текста в объеме, предусмотренном заданием, и чтение обучающихся не соответствовало программным требованиям для данного класса.

Оценка тестов

При проведении тестовых работ критерии следующие:

«5» - 90 – 100 %;

«4» - 70 – 89 %;

«3» - 51 – 69 %; «2» - 30 – 50 %;

«1» - менее 30%.

График контрольных мероприятий

Контрольное мероприятие	Тип контроля	Срок проведения	Классы
Проверка домашнего задания	Текущий	На каждом уроке	10-11
Письменный контроль	Тематический	По итогам освоения раздела	10-11
Тестирование	Тематический	По итогам освоения темы	10-11
Устный опрос	Тематический	По итогам освоения темы	10-11
Контрольная работа	Итоговый	По итогам освоения темы	10-11

Приложение № 9 к ООП СОО

**Список итоговых планируемых результатов
с указанием этапов их формирования и способов оценки по учебному предмету
«Алгебра и начала математического анализа»**

Этап формирования: 10 класс Список итоговых планируемых результатов	Способ оценки
Числа и вычисления: оперировать понятиями: рациональное и действительное число, обыкновенная и десятичная дробь, проценты; оперировать понятиями: синус, косинус и тангенс произвольного угла, использовать запись произвольного угла через обратные тригонометрические функции.	Устный контроль самостоятельная работа
выполнять арифметические операции с рациональными и действительными числами;	Самостоятельная работа Диагностическая работа
выполнять приближённые вычисления, используя правила округления, делать прикидку и оценку результата вычислений;	Самостоятельная работа проверочная работа
оперировать понятиями: степень с целым показателем, стандартная форма записи действительного числа, корень натуральной степени, использовать подходящую форму записи действительных чисел для решения практических задач и представления данных;	Устный контроль Письменная работа
Уравнения и неравенства: оперировать понятиями: тождество, уравнение, неравенство, целое, рациональное, иррациональное уравнение, неравенство, тригонометрическое уравнение;	Самостоятельная работа контрольная работа
выполнять преобразования тригонометрических выражений и решать тригонометрические уравнения;	Самостоятельная работа проверочная работа
выполнять преобразования целых, рациональных и иррациональных выражений и решать основные типы целых, рациональных и иррациональных уравнений и неравенств;	Самостоятельная работа контрольная работа

применять уравнения и неравенства для решения математических задач и задач из различных областей науки и реальной жизни;	Письменная работа
моделировать реальные ситуации на языке алгебры, составлять выражения, уравнения, неравенства по условию задачи, исследовать построенные модели с использованием аппарата алгебры.	Проверочная работа
Функции и графики: оперировать понятиями: функция, способы задания функции, область определения и множество значений функции, график функции, взаимно обратные функции;	Самостоятельная работа
оперировать понятиями: чётность и нечётность функции, нули функции, промежутки знакопостоянства;	Проверочная Работа Зачет
использовать графики функций для решения уравнений;	Проверочная работа Зачет
строить и читать графики линейной функции, квадратичной функции, степенной функции с целым показателем;	Самостоятельная работа
использовать графики функций для исследования процессов и зависимостей при решении задач из других учебных предметов и реальной жизни, выражать формулами зависимости между величинами.	Проверочная работа
Начала математического анализа: оперировать понятиями: последовательность, арифметическая и геометрическая прогрессии;	Практический контроль
оперировать понятиями: бесконечно убывающая геометрическая прогрессия, сумма бесконечно убывающей геометрической прогрессии;	Проверочная Работа Самостоятельная работа
задавать последовательности различными способами;	Самостоятельная работа
использовать свойства последовательностей и прогрессий для решения реальных задач прикладного характера.	Контрольная работа
Множества и логика: оперировать понятиями: множество, операции над множествами;	Самостоятельная работа
использовать теоретико-множественный аппарат для описания реальных процессов и явлений, при решении задач из других учебных предметов;	Устный опрос Письменная работа
оперировать понятиями: определение, теорема, следствие, доказательство.	Проверочная работа
Этап формирования: 11 класс Список итоговых планируемых результатов	
Числа и вычисления: оперировать понятиями: натуральное, целое число, использовать признаки делимости целых чисел, разложение числа на простые множители для решения задач;	Устный опрос Самостоятельная работа
оперировать понятием: степень с рациональным показателем;	Самостоятельная работа
оперировать понятиями: логарифм числа, десятичные и натуральные логарифмы.	Контрольная работа
Уравнения и неравенства:	Устный опрос

применять свойства степени для преобразования выражений, оперировать понятиями: показательное уравнение и неравенство, решать основные типы показательных уравнений и неравенств;	Самостоятельная работа
выполнять преобразования выражений, содержащих логарифмы, оперировать понятиями: логарифмическое уравнение и неравенство, решать основные типы логарифмических уравнений и неравенств;	Проверочная работа
находить решения простейших тригонометрических неравенств;	Устный опрос Письменная работа
оперировать понятиями: система линейных уравнений и её решение, использовать систему линейных уравнений для решения практических задач;	Устный опрос Письменная Работа Самостоятельная работа
находить решения простейших систем и совокупностей рациональных уравнений и неравенств;	Письменная работа
моделировать реальные ситуации на языке алгебры, составлять выражения, уравнения, неравенства и системы по условию задачи, исследовать построенные модели с использованием аппарата алгебры.	Устный опрос Письменная работа
Функции и графики: оперировать понятиями: периодическая функция, промежутки монотонности функции, точки экстремума функции, наибольшее и наименьшее значения функции на промежутке, использовать их для исследования функции, заданной графиком;	Устный опрос Письменная работа
оперировать понятиями: графики показательной, логарифмической и тригонометрических функций, изображать их на координатной плоскости и использовать для решения уравнений и неравенств;	Устный опрос Проверочная работа
изображать на координатной плоскости графики линейных уравнений и использовать их для решения системы линейных уравнений;	Письменная работа
использовать графики функций для исследования процессов и зависимостей из других учебных дисциплин.	Устный опрос Письменная Работа Проверочная работа
Начала математического анализа: оперировать понятиями: непрерывная функция, производная функции, использовать геометрический и физический смысл производной для решения задач;	Самостоятельная работа Зачет
находить производные элементарных функций, вычислять производные суммы, произведения, частного функций;	Письменная работа
использовать производную для исследования функции на монотонность и экстремумы, применять результаты исследования к построению графиков;	Устный опрос Письменная работа
использовать производную для нахождения наилучшего решения в прикладных, в том числе социально-экономических, задачах;	Устный опрос Самостоятельная работа
оперировать понятиями: первообразная и интеграл, понимать геометрический и физический смысл интеграла;	Устный опрос Письменная работа
находить первообразные элементарных функций, вычислять интеграл по формуле Ньютона–Лейбница;	Устный опрос Проверочная работа
решать прикладные задачи, в том числе социально-экономического и физического характера, средствами математического анализа.	Письменная Работа Контрольная работа

Требования к выставлению отметок за промежуточную аттестацию.

Оценка знаний и умений обучающихся.

Содержание и объем материала, подлежащего проверке, определяется программой. При проверке усвоения материала нужно выявлять полноту, прочность усвоения обучающимися теории и умения применять ее на практике в знакомых и незнакомых ситуациях.

Основными формами проверки знаний и умений обучающихся по математике являются письменная контрольная работа, тестирование и устный опрос.

При оценке письменных и устных ответов учитель в первую очередь учитывает показанные обучающимися знания и умения. Оценка зависит также от наличия и характера погрешностей, допущенных обучающимися.

Среди погрешностей выделяются ошибки и недочеты. Погрешность считается ошибкой, если она свидетельствует о том, что ученик не овладел основными знаниями, умениями, указанными в программе.

К недочетам относятся погрешности, свидетельствующие о недостаточно полном или недостаточно прочном усвоении основных знаний и умений или об отсутствии знаний, не считающихся в программе основными. Недочетами также считаются: погрешности, которые не привели к искажению смысла полученного учеником задания или способа его выполнения; неаккуратная запись; небрежное выполнение чертежа.

Граница между ошибками и недочетами является в некоторой степени условной. При одних обстоятельствах допущенная обучающимися погрешность может рассматриваться учителем как ошибка, в другое время и при других обстоятельствах - как недочет.

Задания для устного и письменного опроса обучающихся состоят из теоретических вопросов и задач.

Ответ на теоретический вопрос считается безупречным, если по своему содержанию полностью соответствует вопросу, содержит все необходимые теоретические факты и обоснованные выводы, а его изложение и письменная запись математически грамотны и отличаются последовательностью и аккуратностью.

Решение задачи считается безупречным, если правильно выбран способ решения, само решение сопровождается необходимыми объяснениями, верно выполнены нужные вычисления и преобразования, получен верный ответ, последовательно и аккуратно записано решение.

Оценка ответа обучающегося при устном и письменном опросе проводится по семибалльной системе, т. е. за ответ выставляется одна из отметок: 1 (плохо), 2 (неудовлетворительно), 3 (удовлетворительно), 4 (хорошо), 5 (отлично).

Учитель может повысить отметку за оригинальный ответ на вопрос или оригинальное решение задачи, которые свидетельствуют о высоком математическом развитии обучающегося; за решение более сложной задачи или ответ на более сложный вопрос, предложенные обучающемуся дополнительно после выполнения им заданий.

Критерии ошибок:

К грубым ошибкам относятся ошибки, которые обнаруживают незнание обучающимися формул, правил, основных свойств, теорем и неумение их применять; незнание приемов решения задач, рассматриваемых в учебниках, а также вычислительные ошибки, если они не являются опиской;

К негрубым ошибкам относятся: потеря корня или сохранение в ответе постороннего корня; отбрасывание без объяснений одного из них и равнозначные им;

К недочетам относятся: нерациональное решение, описки, недостаточность или отсутствие пояснений, обоснований в решениях.

Оценка устных ответов обучающихся по математике

Ответ оценивается отметкой «5», если ученик:

- полно раскрыл содержание материала в объеме, предусмотренном программой и учебником, а так же продемонстрировал знания превышающие нормы программы для этого класса;
- изложил материал грамотным языком в определенной логической последовательности, точно используя математическую терминологию и символику;
- правильно выполнил рисунки, чертежи, графики, сопутствующие ответу;
- показал умение иллюстрировать теоретические положения конкретными примерами, применять их в новой ситуации при выполнении практического задания;
- продемонстрировал усвоение ранее изученных сопутствующих вопросов, сформированность и устойчивость используемых при отработке умений и навыков;
☐ отвечал самостоятельно.

Ответ оценивается отметкой «4», если он удовлетворяет в основном требованиям на оценку «5», но при этом имеет один из недостатков:

- в изложении допущены небольшие пробелы, не исказившие математическое содержание ответа;
- допущены один – два недочета при освещении основного содержания ответа, исправленные по замечанию учителя;
- допущены ошибка или более двух недочетов при освещении второстепенных вопросов или в выкладках, легко исправленные по замечанию учителя.

Отметка «3» ставится в следующих случаях:

- неполно или непоследовательно раскрыто содержание материала, но показано общее понимание вопроса и продемонстрированы умения, достаточные для дальнейшего усвоения программного материала (определенные «Требованиями к математической подготовке обучающихся»);
- имелись затруднения или допущены ошибки в определении понятий, использовании математической терминологии, чертежах, выкладках, исправленные после нескольких наводящих вопросов учителя;
- ученик не справился с применением теории в новой ситуации при выполнении практического задания, но выполнил задания обязательного уровня сложности по данной теме;
- при знании теоретического материала выявлена недостаточная сформированность основных умений и навыков.

Отметка «2» ставится в следующих случаях:

- не раскрыто основное содержание учебного материала;
- обнаружено незнание или непонимание учеником большей или наиболее важной части учебного материала;
- допущены ошибки в определении понятий, при использовании математической терминологии, в рисунках, чертежах или графиках, в выкладках, которые не исправлены после нескольких наводящих вопросов учителя.

Отметка «1» ставится, если:

- ученик обнаружил полное незнание и непонимание изучаемого учебного материала или не смог ответить ни на один из поставленных вопросов по изучаемому материалу.

Оценка письменных контрольных работ и тестирования обучающихся

Отметка «5» ставится, если:

- работа выполнена полностью;
- в логических рассуждениях и обосновании решения нет пробелов и ошибок;
- в решении нет математических ошибок;
- систематическое решение без математических ошибок.

Отметка «4» ставится, если:

- работа выполнена полностью, но обоснования шагов решения недостаточны (если умение обосновывать рассуждения не являлось специальным объектом проверки);
- допущена одна ошибка или два-три недочета в выкладках, рисунках, чертежах или графиках (если эти виды работы не являлись специальным объектом проверки).

Отметка «3» ставится, если:

- допущены более одной ошибки или более двух-трех недочетов в выкладках, чертежах или графиках, но обучающийся владеет обязательными умениями по проверяемой теме.

Отметка «2» ставится, если:

- допущены существенные ошибки, показавшие, что обучающийся не владеет обязательными умениями по данной теме в полной мере.

Отметка «1» ставится, если:

- работа показала полное отсутствие у обучающегося обязательных знаний и умений по проверяемой теме или значительная часть работы выполнена не самостоятельно.

График контрольных мероприятий

Контрольное мероприятие	Тип контроля	Срок проведения	Классы
Проверка домашнего задания	Текущий	На каждом уроке	10-11
Письменный контроль	Тематический	По итогам освоения раздела	10-11
Тестирование	Тематический	По итогам освоения темы	10-11
Устный опрос	Тематический	По итогам освоения темы	10-11
Контрольная работа	Итоговый	По итогам освоения темы	10-11

Приложение № 10 к ООП СОО

Список итоговых планируемых результатов
с указанием этапов их формирования и способов оценки по учебному предмету
«Геометрия»

Этап формирования: 10 класс Список итоговых планируемых результатов	Способ оценки
оперировать понятиями: точка, прямая, плоскость;	Устный опрос Самостоятельная работа

применять аксиомы стереометрии и следствия из них при решении геометрических задач;	Устный опрос Самостоятельная работа
оперировать понятиями: параллельность и перпендикулярность прямых и плоскостей;	Устный опрос Контрольная работа
классифицировать взаимное расположение прямых и плоскостей в пространстве;	Устный опрос Самостоятельная работа
оперировать понятиями: двугранный угол, грани двугранного угла, ребро двугранного угла, линейный угол двугранного угла, градусная мера двугранного угла;	Самостоятельная работа Зачет
оперировать понятиями: многогранник, выпуклый и невыпуклый многогранник, элементы многогранника, правильный многогранник;	Устный опрос Самостоятельная работа
распознавать основные виды многогранников (пирамида, призма, прямоугольный параллелепипед, куб);	Устный опрос Самостоятельная работа
классифицировать многогранники, выбирая основания для классификации (выпуклые и невыпуклые многогранники, правильные многогранники, прямые и наклонные призмы, параллелепипеды);	Устный опрос Самостоятельная работа
оперировать понятиями: секущая плоскость, сечение многогранников;	Устный опрос Письменная работа
объяснять принципы построения сечений, используя метод следов;	Устный опрос Самостоятельная Работа Зачет
строить сечения многогранников методом следов, выполнять (выносные) плоские чертежи из рисунков простых объёмных фигур: вид сверху, сбоку, снизу;	Устный опрос Самостоятельная работа
решать задачи на нахождение геометрических величин по образцам или алгоритмам, применяя известные аналитические методы при решении стандартных математических задач на вычисление расстояний между двумя точками, от точки до прямой, от точки до плоскости, между скрещивающимися прямыми;	Устный опрос Проверочная работа
решать задачи на нахождение геометрических величин по образцам или алгоритмам, применяя известные аналитические методы при решении стандартных математических задач на вычисление углов между скрещивающимися прямыми, между прямой и плоскостью, между плоскостями, двугранных углов;	Устный опрос Проверочная работа
вычислять объёмы и площади поверхностей многогранников (призма, пирамида) с применением формул, вычислять соотношения между площадями поверхностей, объёмами подобных многогранников;	Устный опрос Самостоятельная работа
оперировать понятиями: симметрия в пространстве, центр, ось и плоскость симметрии, центр, ось и плоскость симметрии фигуры;	Устный опрос Самостоятельная работа
извлекать, преобразовывать и интерпретировать информацию о пространственных геометрических фигурах, представленную на чертежах и рисунках;	Устный опрос Письменная работа
применять геометрические факты для решения стереометрических задач, предполагающих несколько шагов решения, если условия применения	Устный опрос Практическая

заданы в явной форме;	работа
применять простейшие программные средства и электронно-коммуникационные системы при решении стереометрических задач;	Устный опрос Самостоятельная работа
приводить примеры математических закономерностей в природе и жизни, распознавать проявление законов геометрии в искусстве;	Устный опрос Письменная работа
применять полученные знания на практике: анализировать реальные ситуации и применять изученные понятия в процессе поиска решения математически сформулированной проблемы, моделировать реальные ситуации на языке геометрии, исследовать построенные модели с использованием геометрических понятий и теорем, аппарата алгебры, решать практические задачи, связанные с нахождением геометрических величин.	Устный опрос Контрольная работа
Этап формирования: 11 класс Список итоговых планируемых результатов	
оперировать понятиями: цилиндрическая поверхность, образующие цилиндрической поверхности, цилиндр, коническая поверхность, образующие конической поверхности, конус, сферическая поверхность;	Устный опрос Самостоятельная работа
распознавать тела вращения (цилиндр, конус, сфера и шар);	Устный опрос Самостоятельная работа
объяснять способы получения тел вращения;	Устный опрос
классифицировать взаимное расположение сферы и плоскости;	Устный опрос Самостоятельная работа
оперировать понятиями: шаровой сегмент, основание сегмента, высота сегмента, шаровой слой, основание шарового слоя, высота шарового слоя, шаровой сектор;	Устный опрос Письменная работа
вычислять объёмы и площади поверхностей тел вращения, геометрических тел с применением формул;	Устный опрос Самостоятельная работа
оперировать понятиями: многогранник, вписанный в сферу и описанный около сферы, сфера, вписанная в многогранник или тело вращения; вычислять соотношения между площадями поверхностей и объёмами подобных тел;	Устный опрос Письменная работа
изображать изучаемые фигуры от руки и с применением простых чертёжных инструментов;	Устный опрос Самостоятельная работа
выполнять (выносные) плоские чертежи из рисунков простых объёмных фигур: вид сверху, сбоку, снизу, строить сечения тел вращения;	Устный опрос Практическая работа
извлекать, интерпретировать и преобразовывать информацию о пространственных геометрических фигурах, представленную на чертежах и рисунках;	Устный опрос Самостоятельная работа
оперировать понятием вектор в пространстве;	Устный опрос
выполнять действия сложения векторов, вычитания векторов и умножения вектора на число, объяснять, какими свойствами они обладают;	Устный опрос Самостоятельная работа
применять правило параллелепипеда;	Устный опрос Практическая

	работа
оперировать понятиями: декартовы координаты в пространстве, вектор, модуль вектора, равенство векторов, координаты вектора, угол между векторами, скалярное произведение векторов, коллинеарные и компланарные векторы;	Устный опрос Самостоятельная работа
находить сумму векторов и произведение вектора на число, угол между векторами, скалярное произведение, раскладывать вектор по двум неколлинеарным векторам;	Устный опрос Контрольная работа
задавать плоскость уравнением в декартовой системе координат;	Устный опрос Самостоятельная работа
применять геометрические факты для решения стереометрических задач, предполагающих несколько шагов решения, если условия применения заданы в явной форме;	Устный опрос Письменная работа
решать простейшие геометрические задачи на применение векторно-координатного метода;	Устный опрос Самостоятельная работа
решать задачи на доказательство математических отношений и нахождение геометрических величин по образцам или алгоритмам, применяя известные методы при решении стандартных математических задач;	Устный опрос Самостоятельная работа
применять простейшие программные средства и электронно-коммуникационные системы при решении стереометрических задач;	Устный опрос Практическая работа
приводить примеры математических закономерностей в природе и жизни, распознавать проявление законов геометрии в искусстве;	Устный опрос Самостоятельная работа
применять полученные знания на практике: анализировать реальные ситуации и применять изученные понятия в процессе поиска решения математически сформулированной проблемы, моделировать реальные ситуации на языке геометрии, исследовать построенные модели с использованием геометрических понятий и теорем, аппарата алгебры, решать практические задачи, связанные с нахождением геометрических величин.	Устный опрос Итоговая контрольная работа

Требования к выставлению отметок за промежуточную аттестацию.

Оценка знаний и умений обучающихся.

Содержание и объем материала, подлежащего проверке, определяется программой. При проверке усвоения материала нужно выявлять полноту, прочность усвоения обучающимися теории и умения применять ее на практике в знакомых и незнакомых ситуациях.

Основными формами проверки знаний и умений обучающихся по математике являются письменная контрольная работа, тестирование и устный опрос.

При оценке письменных и устных ответов учитель в первую очередь учитывает показанные обучающимися знания и умения. Оценка зависит также от наличия и характера погрешностей, допущенных обучающимися.

Среди погрешностей выделяются ошибки и недочеты. Погрешность считается ошибкой, если она свидетельствует о том, что ученик не овладел основными знаниями, умениями, указанными в программе.

К недочетам относятся погрешности, свидетельствующие о недостаточно полном или недостаточно прочном усвоении основных знаний и умений или об отсутствии знаний, не считающихся в программе основными. Недочетами также считаются: погрешности, которые не

привели к искажению смысла полученного учеником задания или способа его выполнения; неаккуратная запись; небрежное выполнение чертежа.

Граница между ошибками и недочетами является в некоторой степени условной. При одних обстоятельствах допущенная обучающимися погрешность может рассматриваться учителем как ошибка, в другое время и при других обстоятельствах - как недочет.

Задания для устного и письменного опроса обучающихся состоят из теоретических вопросов и задач.

Ответ на теоретический вопрос считается безупречным, если по своему содержанию полностью соответствует вопросу, содержит все необходимые теоретические факты и обоснованные выводы, а его изложение и письменная запись математически грамотны и отличаются последовательностью и аккуратностью.

Решение задачи считается безупречным, если правильно выбран способ решения, само решение сопровождается необходимыми объяснениями, верно выполнены нужные вычисления и преобразования, получен верный ответ, последовательно и аккуратно записано решение.

Оценка ответа обучающегося при устном и письменном опросе проводится по семибалльной системе, т. е. за ответ выставляется одна из отметок: 1 (плохо), 2 (неудовлетворительно), 3 (удовлетворительно), 4 (хорошо), 5 (отлично).

Учитель может повысить отметку за оригинальный ответ на вопрос или оригинальное решение задачи, которые свидетельствуют о высоком математическом развитии обучающегося; за решение более сложной задачи или ответ на более сложный вопрос, предложенные обучающемуся дополнительно после выполнения им заданий.

Критерии ошибок:

К грубым ошибкам относятся ошибки, которые обнаруживают незнание обучающимися формул, правил, основных свойств, теорем и неумение их применять; незнание приемов решения задач, рассматриваемых в учебниках, а также вычислительные ошибки, если они не являются опиской;

К негрубым ошибкам относятся: потеря корня или сохранение в ответе постороннего корня; отбрасывание без объяснений одного из них и равнозначные им;

К недочетам относятся: нерациональное решение, описки, недостаточность или отсутствие пояснений, обоснований в решениях.

Оценка устных ответов обучающихся по математике

Ответ оценивается отметкой «5», если ученик:

- полно раскрыл содержание материала в объеме, предусмотренном программой и учебником, а так же продемонстрировал знания превышающие нормы программы для этого класса;
- изложил материал грамотным языком в определенной логической последовательности, точно используя математическую терминологию и символику;
- правильно выполнил рисунки, чертежи, графики, сопутствующие ответу;
- показал умение иллюстрировать теоретические положения конкретными примерами, применять их в новой ситуации при выполнении практического задания;
- продемонстрировал усвоение ранее изученных сопутствующих вопросов, сформированность и устойчивость используемых при отработке умений и навыков; отвечал самостоятельно.

Ответ оценивается отметкой «4», если он удовлетворяет в основном требованиям на оценку «5», но при этом имеет один из недостатков:

- в изложении допущены небольшие пробелы, не исказившие математическое содержание ответа;
- допущены один – два недочета при освещении основного содержания ответа, исправленные по замечанию учителя;
- допущены ошибка или более двух недочетов при освещении второстепенных вопросов или в выкладках, легко исправленные по замечанию учителя.

Отметка «3» ставится в следующих случаях:

- неполно или непоследовательно раскрыто содержание материала, но показано общее понимание вопроса и продемонстрированы умения, достаточные для дальнейшего усвоения программного материала (определенные «Требованиями к математической подготовке обучающихся»);
- имелись затруднения или допущены ошибки в определении понятий, использовании математической терминологии, чертежах, выкладках, исправленные после нескольких наводящих вопросов учителя;
- ученик не справился с применением теории в новой ситуации при выполнении практического задания, но выполнил задания обязательного уровня сложности по данной теме;
- при знании теоретического материала выявлена недостаточная сформированность основных умений и навыков.

Отметка «2» ставится в следующих случаях:

- не раскрыто основное содержание учебного материала;
- обнаружено незнание или непонимание учеником большей или наиболее важной части учебного материала;
- допущены ошибки в определении понятий, при использовании математической терминологии, в рисунках, чертежах или графиках, в выкладках, которые не исправлены после нескольких наводящих вопросов учителя.

Отметка «1» ставится, если:

- ученик обнаружил полное незнание и непонимание изучаемого учебного материала или не смог ответить ни на один из поставленных вопросов по изучаемому материалу.

Оценка письменных контрольных работ и тестирования обучающихся

Отметка «5» ставится, если:

- работа выполнена полностью;
- в логических рассуждениях и обосновании решения нет пробелов и ошибок;
- в решении нет математических ошибок;
- систематическое решение без математических ошибок.

Отметка «4» ставится, если:

- работа выполнена полностью, но обоснования шагов решения недостаточны (если умение обосновывать рассуждения не являлось специальным объектом проверки);
- допущена одна ошибка или два-три недочета в выкладках, рисунках, чертежах или графиках (если эти виды работы не являлись специальным объектом проверки).

Отметка «3» ставится, если:

- допущены более одной ошибки или более двух-трех недочетов в выкладках, чертежах или графиках, но обучающийся владеет обязательными умениями по проверяемой теме.

Отметка «2» ставится, если:

- допущены существенные ошибки, показавшие, что обучающийся не владеет обязательными умениями по данной теме в полной мере.

Отметка «1» ставится, если:

- работа показала полное отсутствие у обучающегося обязательных знаний и умений по проверяемой теме или значительная часть работы выполнена не самостоятельно.

График контрольных мероприятий

Контрольное мероприятие	Тип контроля	Срок проведения	Классы
Проверка домашнего задания	Текущий	На каждом уроке	10-11
Письменный контроль	Тематический	По итогам освоения раздела	10-11
Тестирование	Тематический	По итогам освоения темы	10-11
Устный опрос	Тематический	По итогам освоения темы	10-11
Контрольная работа	Итоговый	По итогам освоения темы	10-11

Приложение № 11 к ООП СОО

**Список итоговых планируемых результатов
с указанием этапов их формирования и способов оценки по учебному предмету
«Вероятность и статистика»**

Этап формирования: 10 класс Список итоговых планируемых результатов	Способ оценки
читать и строить таблицы и диаграммы;	Устный опрос Письменная работа
оперировать понятиями: среднее арифметическое, медиана, наибольшее, наименьшее значение, размах массива числовых данных;	Устный опрос Письменная работа
оперировать понятиями: случайный эксперимент (опыт) и случайное событие, элементарное событие (элементарный исход) случайного опыта, находить вероятности в опытах с равновероятными случайными событиями, находить и сравнивать вероятности событий в изученных случайных экспериментах;	Устный опрос Письменная работа
находить и формулировать события: пересечение и объединение данных событий, событие, противоположное данному событию, пользоваться диаграммами Эйлера и формулой сложения вероятностей при решении	Устный опрос Письменная Работа

задач;	Самостоятельная работа
оперировать понятиями: условная вероятность, независимые события, находить вероятности с помощью правила умножения, с помощью дерева случайного опыта;	Устный опрос Практическая работа
применять комбинаторное правило умножения при решении задач;	Устный опрос Письменная работа
оперировать понятиями: испытание, независимые испытания, серия испытаний, успех и неудача, находить вероятности событий в серии независимых испытаний до первого успеха, находить вероятности событий в серии испытаний Бернулли;	Устный опрос Письменная работа
оперировать понятиями: случайная величина, распределение вероятностей, диаграмма распределения.	Устный опрос Контрольная работа
Этап формирования: 11 класс Список итоговых планируемых результатов	
сравнивать вероятности значений случайной величины по распределению или с помощью диаграмм;	Письменная работа
оперировать понятием математического ожидания, приводить примеры, как применяется математическое ожидание случайной величины находить математическое ожидание по данному распределению;	Устный опрос Письменная работа
иметь представление о законе больших чисел;	Устный опрос Письменная работа тестирование
иметь представление о нормальном распределении.	Контрольная работа

2. Требования к выставлению отметок за промежуточную аттестацию.

Основными формами проверки знаний и умений учащихся по математике являются письменная контрольная работа, тестирование и устный опрос.

При оценке письменных и устных ответов учитель в первую очередь учитывает показанные учащимися знания и умения. Оценка зависит также от наличия и характера погрешностей, допущенных учащимися.

Среди погрешностей выделяются ошибки и недочеты. Погрешность считается ошибкой, если она свидетельствует о том, что ученик не овладел основными знаниями, умениями, указанными в программе.

К недочетам относятся погрешности, свидетельствующие о недостаточно полном или недостаточно прочном усвоении основных знаний и умений или об отсутствии знаний, не считающихся в программе основными. Недочетами также считаются: погрешности, которые не привели к искажению смысла полученного учеником задания или способа его выполнения; неаккуратная запись; небрежное выполнение чертежа.

Граница между ошибками и недочетами является в некоторой степени условной. При одних обстоятельствах допущенная учащимися погрешность может рассматриваться учителем как ошибка, в другое время и при других обстоятельствах - как недочет.

Задания для устного и письменного опроса учащихся состоят из теоретических вопросов и задач.

Ответ на теоретический вопрос считается безупречным, если по своему содержанию полностью соответствует вопросу, содержит все необходимые теоретические факты и обоснованные выводы, а его изложение и письменная запись математически грамотны и отличаются последовательностью и аккуратностью.

Решение задачи считается безупречным, если правильно выбран способ решения, само решение сопровождается необходимыми объяснениями, верно выполнены нужные вычисления и преобразования, получен верный ответ, последовательно и аккуратно записано решение.

Учитель может повысить отметку за оригинальный ответ на вопрос или оригинальное решение задачи, которые свидетельствуют о высоком математическом развитии учащегося; за решение более сложной задачи или ответ на более сложный вопрос, предложенные учащемуся дополнительно после выполнения им заданий.

Критерии ошибок:

К грубым ошибкам относятся ошибки, которые обнаруживают незнание учащимися формул, правил, основных свойств, теорем и неумение их применять; незнание приемов решения задач, рассматриваемых в учебниках, а также вычислительные ошибки, если они не являются опиской;

К негрубым ошибкам относятся: потеря корня или сохранение в ответе постороннего корня; отбрасывание без объяснений одного из них и равнозначные им;

К недочетам относятся: нерациональное решение, описки, недостаточность или отсутствие пояснений, обоснований в решениях.

Оценка устных ответов

Ответ оценивается **отметкой «5»**, если ученик:

- полно раскрыл содержание материала в объеме, предусмотренном программой и учебником, а также продемонстрировал знания превышающие нормы программы для этого класса;
- изложил материал грамотным языком в определенной логической последовательности, точно используя математическую терминологию и символику;
- правильно выполнил рисунки, чертежи, графики, сопутствующие ответу;
- показал умение иллюстрировать теоретические положения конкретными примерами, применять их в новой ситуации при выполнении практического задания;
- продемонстрировал усвоение ранее изученных сопутствующих вопросов, сформированность и устойчивость используемых при отработке умений и навыков;
- отвечал самостоятельно.

Ответ оценивается **отметкой «4»**, если он удовлетворяет в основном требованиям на оценку «5», но при этом имеет один из недостатков:

- в изложении допущены небольшие пробелы, не исказившие математическое содержание ответа;
- допущены один – два недочета при освещении основного содержания ответа, исправленные по замечанию учителя;
- допущены ошибка или более двух недочетов при освещении второстепенных вопросов или в выкладках, легко исправленные по замечанию учителя.

Отметка «3» ставится в следующих случаях:

- неполно или непоследовательно раскрыто содержание материала, но показано общее понимание вопроса и продемонстрированы умения, достаточные для дальнейшего усвоения программного материала (определенные «Требованиями к математической подготовке учащихся»);
- имелись затруднения или допущены ошибки в определении понятий, использовании математической терминологии, чертежах, выкладках, исправленные после нескольких наводящих вопросов учителя;
- ученик не справился с применением теории в новой ситуации при выполнении практического задания, но выполнил задания обязательного уровня сложности по данной теме;
- при знании теоретического материала выявлена недостаточная сформированность основных умений и навыков.

Отметка «2» ставится в следующих случаях:

- не раскрыто основное содержание учебного материала;
- обнаружено незнание или непонимание учеником большей или наиболее важной части учебного материала;
- допущены ошибки в определении понятий, при использовании математической терминологии, в рисунках, чертежах или графиках, в выкладках, которые не исправлены после нескольких наводящих вопросов учителя.

Оценка письменных контрольных работ и тестирования

Отметка «5» ставится, если:

- работа выполнена полностью;
- в логических рассуждениях и обосновании решения нет пробелов и ошибок;
- в решении нет математических ошибок;
- систематическое решение без математических ошибок.

Отметка «4» ставится, если:

- работа выполнена полностью, но обоснования шагов решения недостаточны (если умение обосновывать рассуждения не являлось специальным объектом проверки);
- допущена одна ошибка или два-три недочета в выкладках, рисунках, чертежах или графиках (если эти виды работы не являлись специальным объектом проверки).

Отметка «3» ставится, если:

- допущены более одной ошибки или более двух-трех недочетов в выкладках, чертежах или графиках, но учащийся владеет обязательными умениями по проверяемой теме.

Отметка «2» ставится, если:

- допущены существенные ошибки, показавшие, что учащийся не владеет обязательными умениями по данной теме в полной мере.

3. График контрольных мероприятий

Контрольное мероприятие	Тип контроля	Срок проведения	Классы
Проверка домашнего задания	Текущий	На каждом уроке	10-11
Письменный контроль	Тематический	По итогам освоения раздела	10-11

Тестирование	Тематический	По итогам освоения темы	10-11
Устный опрос	Тематический	По итогам освоения темы	10-11
Контрольная работа	Итоговый	По итогам освоения темы	10-11

Приложение № 12 к ООП СОО

Список итоговых планируемых результатов с указанием этапов их формирования и способов оценки по учебному предмету «Информатика»

Этап формирования: 10 класс Список итоговых планируемых результатов	Способ оценки
владение представлениями о роли информации и связанных с ней процессов в природе, технике и обществе, понятиями «информация», «информационный процесс», «система», «компоненты системы», «системный эффект», «информационная система», «система управления»;	Устный опрос
владение методами поиска информации в сети Интернет, умение критически оценивать информацию, полученную из сети Интернет;	Устный опрос Письменная (практическая) работа
умение характеризовать большие данные, приводить примеры источников их получения и направления использования;	Устный опрос Письменная (практическая) работа
понимание основных принципов устройства и функционирования современных стационарных и мобильных компьютеров, тенденций развития компьютерных технологий;	Устный опрос Письменная (практическая) работа
владение навыками работы с операционными системами, основными видами программного обеспечения для решения учебных задач по выбранной специализации;	Устный опрос Письменная (практическая) работа
соблюдение требований техники безопасности и гигиены при работе с компьютерами и другими компонентами цифрового окружения, понимание правовых основ использования компьютерных программ, баз данных и материалов, размещённых в сети Интернет;	Письменная (практическая) работа
понимание основных принципов дискретизации различных видов информации, умение определять информационный объём текстовых, графических и звуковых данных при заданных параметрах дискретизации;	Письменная (практическая) работа
умение строить неравномерные коды, допускающие однозначное декодирование сообщений (префиксные коды);	Устный опрос Письменная (практическая) работа
владение теоретическим аппаратом, позволяющим осуществлять представление заданного натурального числа в различных системах счисления, выполнять преобразования логических выражений, используя законы алгебры логики;	Устный опрос Письменная (практическая) работа
умение создавать структурированные текстовые документы и демонстрационные материалы с использованием возможностей	Устный опрос Письменная

современных программных средств и облачных сервисов.	(контрольная) работа
Этап формирования: 11 класс Список итоговых планируемых результатов	
наличие представлений о компьютерных сетях и их роли в современном мире, об общих принципах разработки и функционирования интернет-приложений;	Устный опрос Письменная (практическая) работа
понимание угроз информационной безопасности, использование методов и средств противодействия этим угрозам, соблюдение мер безопасности, предотвращающих незаконное распространение персональных данных;	Устный опрос Письменная (практическая) работа
владение теоретическим аппаратом, позволяющим определять кратчайший путь во взвешенном графе и количество путей между вершинами ориентированного ациклического графа;	Устный опрос Письменная (практическая) работа
умение читать и понимать программы, реализующие несложные алгоритмы обработки числовых и текстовых данных (в том числе массивов и символьных строк) на выбранном для изучения универсальном языке программирования высокого уровня (Паскаль, Python, Java, C++, C#), анализировать алгоритмы с использованием таблиц трассировки, определять без использования компьютера результаты выполнения несложных программ, включающих циклы, ветвления и подпрограммы, при заданных исходных данных, модифицировать готовые программы для решения новых задач, использовать их в своих программах в качестве подпрограмм (процедур, функций);	Письменная (практическая) работа
умение реализовывать на выбранном для изучения языке программирования высокого уровня (Паскаль, Python, Java, C++, C#) типовые алгоритмы обработки чисел, числовых последовательностей и массивов: представление числа в виде набора простых сомножителей, нахождение максимальной (минимальной) цифры натурального числа, записанного в системе счисления с основанием, не превышающим 10, вычисление обобщённых характеристик элементов массива или числовой последовательности (суммы, произведения, среднего арифметического, минимального и максимального элементов, количества элементов, удовлетворяющих заданному условию), сортировку элементов массива;	Письменная (практическая) работа
умение использовать табличные (реляционные) базы данных, в частности, составлять запросы к базам данных (в том числе запросы с вычисляемыми полями), выполнять сортировку и поиск записей в базе данных, наполнять разработанную базу данных, умение использовать электронные таблицы для анализа, представления и обработки данных (включая вычисление суммы, среднего арифметического, наибольшего и наименьшего значений, решение уравнений);	Устный опрос Письменная (практическая) работа
умение использовать компьютерно-математические модели для анализа объектов и процессов: формулировать цель моделирования, выполнять анализ результатов, полученных в ходе моделирования, оценивать соответствие модели моделируемому объекту или процессу, представлять результаты моделирования в наглядном виде;	Письменная (практическая) работа
умение организовывать личное информационное пространство с использованием различных цифровых технологий, понимание возможностей цифровых сервисов государственных услуг, цифровых образовательных сервисов, понимание возможностей и ограничений технологий искусственного интеллекта в различных областях, наличие	Письменная (контрольная) работа

2. Требования к выставлению отметок за промежуточную аттестацию.

При оценке письменных и устных ответов учитель в первую очередь учитывает показанные учащимися знания и умения. Оценка зависит также от наличия и характера погрешностей, допущенных учащимися. Среди погрешностей выделяются ошибки и недочеты. Погрешность считается ошибкой, если она свидетельствует о том, что ученик не овладел основными знаниями и (или) умениями, указанными в программе.

К недочетам относятся погрешности, свидетельствующие о недостаточно полном или недостаточно прочном усвоении основных знаний и умений или об отсутствии знаний, не считающихся в программе основными. Недочетами также считаются: погрешности, которые не привели к искажению смысла полученного учеником задания или способа его выполнения, например, неаккуратная запись, небрежное выполнение блок-схемы и т. п.

Задания для устного и письменного опроса учащихся состоят из теоретических вопросов и задач.

Ответ за теоретический вопрос считается безупречным, если по своему содержанию полностью соответствует вопросу, содержит все необходимые теоретические факты и обоснованные выводы, а его изложение и письменная запись математически и логически грамотны и отличаются последовательностью и аккуратностью.

Решение задач считается безупречным, если правильно выбран способ решения, само решение сопровождается необходимыми объяснениями, верно выполнен алгоритм решения, решение записано последовательно, аккуратно и синтаксически верно по правилам какого-либо языка или системы программирования.

Самостоятельная работа на компьютере считается безупречной, если учащийся самостоятельно или с незначительной помощью учителя выполнил все этапы решения задачи, и был получен верный ответ или иное требуемое представление решения задачи.

Учитель может повысить отметку за оригинальный ответ на вопрос или оригинальное решение задачи, которые свидетельствуют о высоком уровне владения информационными технологиями учащимся, за решение более сложной задачи или ответ на более сложный вопрос, предложенные учащемуся дополнительно после выполнения им основных заданий.

Для устных ответов определяются следующие критерии оценок:

Оценка «5» выставляется, если ученик:

- полно раскрыл содержание материала в объеме, предусмотренном программой и учебником;
- изложил материал грамотным языком в определенной логической последовательности, точно используя математическую и специализированную терминологию и символику;
- правильно выполнил графическое изображение алгоритма и иные чертежи и графики, сопутствующие ответу;
- показал умение иллюстрировать теоретические положения конкретными примерами, применять их в новой ситуации при выполнении практического задания;
- продемонстрировал усвоение ранее изученных сопутствующих вопросов, сформированность и устойчивость используемых при ответе умений и навыков;
- отвечал самостоятельно;
- систематически демонстрирует знания превышающие нормы программы для этого класса.

Оценка «4» выставляется, если:

- ответ удовлетворяет в основном требованиям на оценку «5», но при этом имеет один из недостатков;
- в изложении допущены небольшие пробелы, не исказившие логического и информационного содержания ответа;
- допущены один-два недочета при освещении основного содержания ответа, исправленные по замечанию учителя;
- допущены ошибка или более двух недочетов при освещении второстепенных вопросов или в выкладках, легко исправленные по замечанию учителя.

Оценка «3» выставляется, если:

- неполно или непоследовательно раскрыто содержание материала, но показано общее понимание вопроса и продемонстрированы умения, достаточные для дальнейшего усвоения программного материала, имелись затруднения или допущены ошибки в определении понятий, использовании терминологии, чертежах, блок-схем и выкладках, исправленные после нескольких наводящих вопросов учителя;
- ученик не справился с применением теории в новой ситуации при выполнении практического задания, но выполнил задания обязательного уровня сложности по данной теме;
- при знании теоретического материала выявлена недостаточная сформированность основных умений и навыков.

Оценка «2» выставляется, если:

- не раскрыто основное содержание учебного материала;
- обнаружено незнание или непонимание учеником большей или наиболее важной части учебного материала;
- допущены ошибки в определении понятий, при использовании терминологии, в чертежах, блок-схем и иных выкладках, которые не исправлены после нескольких наводящих вопросов учителя.

Для письменных работ учащихся:

Оценка «5» ставится, если:

- работа выполнена полностью;
- в графическом изображении алгоритма (блок-схеме), в теоретических выкладках решения нет пробелов и ошибок;
- в тексте программы нет синтаксических ошибок;
- работа выполнена безупречно (без помрок и исправлений).

Оценка «4» ставится, если:

- работа выполнена полностью, но обоснования шагов решения недостаточны (если умение обосновывать рассуждения не являлось специальным объектом проверки);
- допущена одна ошибка или два-три недочета в чертежах, выкладках, чертежах блок-схем или тексте программы.

Оценка «3» ставится, если:

- допущены более одной ошибки или двух-трех недочетов в выкладках, чертежах блок-схем или программе, но учащийся владеет обязательными умениями по проверяемой теме.

Оценка «2» ставится, если:

- допущены существенные ошибки, показавшие, что учащийся не владеет обязательными знаниями по данной теме в полной мере.

Самостоятельная работа на ПК оценивается следующим образом:

Оценка «5» ставится, если:

- учащийся самостоятельно выполнил все этапы решения задач на ПК;
- работа выполнена полностью и получен верный ответ или иное требуемое представление результата работы;
- учащийся систематически выполняет правильно все полученные задания;

Оценка «4» ставится, если:

- работа выполнена полностью, но при выполнении обнаружилось недостаточное владение навыками работы с ПК в рамках поставленной задачи;
- правильно выполнена большая часть работы (свыше 85 %);
- работа выполнена полностью, но использованы наименее оптимальные подходы к решению поставленной задачи.

Оценка «3» ставится, если:

- работа выполнена не полностью, допущено более трех ошибок, но учащийся владеет основными навыками работы на ПК, требуемыми для решения поставленной задачи.

Оценка «2» ставится, если:

- допущены существенные ошибки, показавшие, что учащийся не владеет обязательными знаниями, умениями и навыками работы на ПК или значительная часть работы выполнена не самостоятельно.

Тестовые работы оцениваются следующим образом:

«5» - 90 – 100 %;

«4» - 70 – 89 %;

«3» - 50 – 69 %;

«2» - 0 – 49 %.

3. График контрольных мероприятий

Контрольное мероприятие	Тип контроля	Срок проведения	Классы
Проверка домашнего задания	Текущий	На каждом уроке	10-11
Письменный контроль	Тематический	По итогам освоения раздела	10-11
Тестирование	Тематический	По итогам освоения темы	10-11
Устный опрос	Тематический	По итогам освоения темы	10-11
Контрольная работа	Итоговый	По итогам освоения темы	10-11

Приложение № 13 к ООП СОО

Список итоговых планируемых результатов
с указанием этапов их формирования и способов оценки по учебному предмету

«Физика»

Этап формирования: 10 класс Список итоговых планируемых результатов	Способ оценки
демонстрировать на примерах роль и место физики в формировании современной научной картины мира, в развитии современной техники и технологий, в практической деятельности людей;	<p>письменный доклад, устное сообщение</p>
учитывать границы применения изученных физических моделей: материальная точка, инерциальная система отсчёта, абсолютно твёрдое тело, идеальный газ, модели строения газов, жидкостей и твёрдых тел, точечный электрический заряд при решении физических задач;	<p>устный ответ проверочная работа, контрольная работа</p>
распознавать физические явления (процессы) и объяснять их на основе законов механики, молекулярно-кинетической теории строения вещества и электродинамики: равномерное и равноускоренное прямолинейное движение, свободное падение тел, движение по окружности, инерция, взаимодействие тел, диффузия, броуновское движение, строение жидкостей и твёрдых тел, изменение объёма тел при нагревании (охлаждении), тепловое равновесие, испарение, конденсация, плавление, кристаллизация, кипение, влажность воздуха, повышение давления газа при его нагревании в закрытом сосуде, связь между параметрами состояния газа в изопроцессах, электризация тел, взаимодействие зарядов;	<p>устный ответ проверочная работа, контрольная работа</p>
описывать механическое движение, используя физические величины: координата, путь, перемещение, скорость, ускорение, масса тела, сила, импульс тела, кинетическая энергия, потенциальная энергия, механическая работа, механическая мощность; при описании правильно трактовать физический смысл используемых величин, их обозначения и единицы, находить формулы, связывающие данную физическую величину с другими величинами;	<p>Устный ответ Тестовое задание на соотнесение</p>
описывать изученные тепловые свойства тел и тепловые явления, используя физические величины: давление газа, температура, средняя кинетическая энергия хаотического движения молекул, среднеквадратичная скорость молекул, количество теплоты, внутренняя энергия, работа газа, коэффициент полезного действия теплового двигателя; при описании правильно трактовать физический смысл используемых величин, их обозначения и единицы, находить формулы, связывающие данную физическую величину с другими величинами;	<p>Устный ответ Тестовое задание на соотнесение</p>
описывать изученные электрические свойства вещества и электрические явления (процессы), используя физические величины: электрический заряд, электрическое поле, напряжённость поля, потенциал, разность потенциалов; при описании правильно трактовать физический смысл используемых величин, их обозначения и единицы; указывать формулы, связывающие данную физическую величину с другими величинами;	<p>Устный ответ Тестовое задание на соотнесение</p>
анализировать физические процессы и явления, используя физические законы и принципы: закон всемирного тяготения, I, II и III законы Ньютона, закон сохранения механической энергии, закон сохранения импульса, принцип суперпозиции сил, принцип равноправия инерциальных систем отсчёта, молекулярно-кинетическую теорию строения вещества, газовые законы, связь средней кинетической энергии теплового движения молекул с абсолютной температурой, первый закон термодинамики, закон сохранения электрического заряда, закон Кулона, при этом различать словесную формулировку закона, его математическое выражение и условия (границы, области)	<p>Устный ответ Проверочная работа Тест</p>

применимости;	
объяснять основные принципы действия машин, приборов и технических устройств; различать условия их безопасного использования в повседневной жизни;	Устный ответ Тестовое задание на соотнесение
выполнять эксперименты по исследованию физических явлений и процессов с использованием прямых, и косвенных измерений, при этом формулировать проблему/задачу и гипотезу учебного эксперимента, собирать установку из предложенного оборудования, проводить опыт и формулировать выводы;	Практическое Задание Лабораторная/ практическая работа
осуществлять прямые и косвенные измерения физических величин, при этом выбирать оптимальный способ измерения и использовать известные методы оценки погрешностей измерений;	Практическое Задание Лабораторная/ практическая работа
исследовать зависимости между физическими величинами с использованием прямых измерений, при этом конструировать установку, фиксировать результаты полученной зависимости физических величин в виде таблиц и графиков, делать выводы по результатам исследования;	Практическое Задание Лабораторная/ практическая работа фронтальный эксперимент
соблюдать правила безопасного труда при проведении исследований в рамках учебного эксперимента, учебно-исследовательской и проектной деятельности с использованием измерительных устройств и лабораторного оборудования;	Практическое Задание Лабораторная/ практическая работа фронтальный опрос
решать расчётные задачи с явно заданной физической моделью, используя физические законы и принципы, на основе анализа условия задачи выбирать физическую модель, выделять физические величины и формулы, необходимые для её решения, проводить расчёты и оценивать реальность полученного значения физической величины;	Устный ответ Проверочная работа Контрольная работа
решать качественные задачи: выстраивать логически непротиворечивую цепочку рассуждений с использованием изученных законов, закономерностей и физических явлений;	Устный ответ Проверочная работа
использовать при решении учебных задач современные информационные технологии для поиска, структурирования, интерпретации и представления учебной и научно-популярной информации, полученной из различных источников, критически анализировать получаемую информацию;	Устный ответ Фронтальный опрос Письменный доклад Проект
приводить примеры вклада российских и зарубежных учёных-физиков в развитие науки, объяснение процессов окружающего мира, в развитие техники и технологий;	устный ответ, фронтальный опрос письменный доклад, устное сообщение
использовать теоретические знания по физике в повседневной жизни для обеспечения безопасности при обращении с приборами и техническими устройствами, для сохранения здоровья и соблюдения норм экологического поведения в окружающей среде;	Устный ответ
работать в группе с выполнением различных социальных ролей, планировать работу группы, рационально распределять обязанности и планировать деятельность в нестандартных ситуациях, оценивать вклад	групповые формы работы, само- и взаимооценка,

каждого из участников группы в решение рассматриваемой проблемы.	рефлексия
Этап формирования: 11 класс Список итоговых планируемых результатов	
демонстрировать на примерах роль и место физики в формировании современной научной картины мира, в развитии современной техники и технологий, в практической деятельности людей, целостность и единство физической картины мира;	устный ответ, письменный доклад устное сообщение
учитывать границы применения изученных физических моделей: точечный электрический заряд, луч света, точечный источник света, ядерная модель атома, нуклонная модель атомного ядра при решении физических задач;	устный ответ, проверочная работа
распознавать физические явления (процессы) и объяснять их на основе законов электродинамики и квантовой физики: электрическая проводимость, тепловое, световое, химическое, магнитное действия тока, взаимодействие магнитов, электромагнитная индукция, действие магнитного поля на проводник с током и движущийся заряд, электромагнитные колебания и волны, прямолинейное распространение света, отражение, преломление, интерференция, дифракция и поляризация света, дисперсия света, фотоэлектрический эффект (фотоэффект), световое давление, возникновение линейчатого спектра атома водорода, естественная и искусственная радиоактивность;	устный ответ проверочная работа, контрольная работа
описывать изученные свойства вещества (электрические, магнитные, оптические, электрическую проводимость различных сред) и электромагнитные явления (процессы), используя физические величины: электрический заряд, сила тока, электрическое напряжение, электрическое сопротивление, разность потенциалов, электродвижущая сила, работа тока, индукция магнитного поля, сила Ампера, сила Лоренца, индуктивность катушки, энергия электрического и магнитного полей, период и частота колебаний в колебательном контуре, заряд и сила тока в процессе гармонических электромагнитных колебаний, фокусное расстояние и оптическая сила линзы, при описании правильно трактовать физический смысл используемых величин, их обозначения и единицы, указывать формулы, связывающие данную физическую величину с другими величинами;	Устный ответ Тестовое задание на соотнесение
описывать изученные квантовые явления и процессы, используя физические величины: скорость электромагнитных волн, длина волны и частота света, энергия и импульс фотона, период полураспада, энергия связи атомных ядер, при описании правильно трактовать физический смысл используемых величин, их обозначения и единицы, указывать формулы, связывающие данную физическую величину с другими величинами, вычислять значение физической величины;	Устный ответ Тестовое задание на соотнесение
анализировать физические процессы и явления, используя физические законы и принципы: закон Ома, законы последовательного и параллельного соединения проводников, закон Джоуля–Ленца, закон электромагнитной индукции, закон прямолинейного распространения света, законы отражения света, законы преломления света, уравнение Эйнштейна для фотоэффекта, закон сохранения энергии, закон сохранения импульса, закон сохранения электрического заряда, закон сохранения массового числа, постулаты Бора, закон радиоактивного распада, при этом различать словесную формулировку закона, его математическое выражение и условия (границы, области) применимости;	Устный ответ Проверочная работа тестирование
определять направление вектора индукции магнитного поля проводника с током, силы Ампера и силы Лоренца;	Устный ответ Проверочная

	работа
<p>строить и описывать изображение, создаваемое плоским зеркалом, тонкой линзой;</p> <p>выполнять эксперименты по исследованию физических явлений и процессов с использованием прямых, и косвенных измерений: при этом формулировать проблему/задачу и гипотезу учебного эксперимента, собирать установку из предложенного оборудования, проводить опыт и формулировать выводы;</p>	<p>Устный ответ</p> <p>Проверочная работа</p> <p>контрольная работа</p>
<p>осуществлять прямые и косвенные измерения физических величин, при этом выбирать оптимальный способ измерения и использовать известные методы оценки погрешностей измерений;</p>	<p>практическое задание,</p> <p>лабораторная/практическая работа,</p> <p>фронтальный эксперимент</p>
<p>исследовать зависимости физических величин с использованием прямых измерений: при этом конструировать установку, фиксировать результаты полученной зависимости физических величин в виде таблиц и графиков, делать выводы по результатам исследования;</p>	<p>лабораторная/практическая работа</p>
<p>соблюдать правила безопасного труда при проведении исследований в рамках учебного эксперимента, учебно-исследовательской и проектной деятельности с использованием измерительных устройств и лабораторного оборудования;</p>	<p>фронтальный опрос (перед выполнением лабораторной практической работы, практического задания, фронтального эксперимента)</p>
<p>решать расчётные задачи с явно заданной физической моделью, используя физические законы и принципы, на основе анализа условия задачи выбирать физическую модель, выделять физические величины и формулы, необходимые для её решения, проводить расчёты и оценивать реальность полученного значения физической величины;</p>	<p>устный ответ</p> <p>проверочная работа,</p> <p>контрольная работа</p>
<p>решать качественные задачи: выстраивать логически непротиворечивую цепочку рассуждений с использованием изученных законов, закономерностей и физических явлений;</p>	<p>Устный ответ</p> <p>Контрольная работа</p>
<p>использовать при решении учебных задач современные информационные технологии для поиска, структурирования, интерпретации и представления учебной и научно-популярной информации, полученной из различных источников, критически анализировать получаемую информацию;</p>	<p>устный ответ,</p> <p>фронтальный опрос, письменный доклад, устное сообщение</p>
<p>объяснять принципы действия машин, приборов и технических устройств, различать условия их безопасного использования в повседневной жизни;</p>	<p>устный ответ,</p>
<p>приводить примеры вклада российских и зарубежных учёных-физиков в развитие науки, в объяснение процессов окружающего мира, в развитие техники и технологий.</p>	<p>устный ответ,</p> <p>фронтальный опрос, письменный доклад, устное сообщение</p>
<p>использовать теоретические знания по физике в повседневной жизни для обеспечения безопасности при обращении с приборами и техническими устройствами, для сохранения здоровья и соблюдения норм</p>	<p>устный ответ,</p>

экологического поведения в окружающей среде;	
работать в группе с выполнением различных социальных ролей, планировать работу группы, рационально распределять обязанности и планировать деятельность в нестандартных ситуациях, оценивать вклад каждого из участников группы в решение рассматриваемой проблемы.	групповые формы работы, само- и взаимооценка, рефлексия

2. Требования к выставлению отметок за промежуточную аттестацию.

Для устных ответов определяются следующие критерии оценок:

Оценка «5» ставится в том случае, если учащийся показывает верное понимание физической сущности рассматриваемых явлений и закономерностей, законов и теорий, дает точное определение и истолкование основных понятий, законов, теорий, а также правильное определение физических величин, их единиц и способов измерения; правильно выполняет чертежи, схемы и графики; строит ответ по собственному плану, сопровождает рассказ новыми примерами, умеет применить знания в новой ситуации при выполнении практических заданий; может установить связь между изучаемым и ранее изученным материалом по курсу физики, а также с материалом, усвоенным при изучении других предметов. Учащийся систематически показывает знания не только программного материала, но и за пределами программы.

Оценка «4», если ответ ученика удовлетворяет основным требованиям к ответу на оценку «5», но дан без использования собственного плана, новых примеров, без применения знаний в новой ситуации, без использования связей с ранее изученным материалом и материалом, усвоенным при изучении других предметов; если учащийся допустил одну ошибку или не более двух недочетов и может их исправить самостоятельно или с небольшой помощью учителя.

Оценка «3» ставится, если учащийся правильно понимает физическую сущность рассматриваемых явлений и закономерностей, но в ответе имеются отдельные пробелы в усвоении вопросов курса физики, не препятствующие дальнейшему усвоению программного материала; умеет применять полученные знания при решении простых задач с использованием готовых формул, но затрудняется при решении задач, требующих преобразования некоторых формул; допустил не более одной грубой ошибки и двух недочетов, не более одной грубой и одной негрубой ошибки, не более двух-трех негрубых ошибок, одной негрубой ошибки и трех недочетов; допустил четыре или пять недочетов.

Оценка «2» ставится, если учащийся не овладел основными знаниями и умениями в соответствии с требованиями программы и допустил больше ошибок и недочетов, чем необходимо для оценки

Оценка письменных контрольных работ:

Оценка «5» ставится за работу, выполненную полностью без ошибок и недочетов. Учащийся систематически демонстрирует правильное выполнение контрольных работ, выполненное на высоком уровне с творческим подходом.

Оценка «4» ставится за работу, выполненную полностью, но при наличии в ней не более одной негрубой ошибки и одного недочета, не более трех недочетов.

Оценка «3» ставится, если ученик правильно выполнил не менее 2/3 всей работы или допустил не более одной грубой ошибки и двух недочетов, не более одной грубой и одной негрубой ошибки, не более трех негрубых ошибок, одной негрубой ошибки и трех недочетов, при наличии четырех-пяти недочетов.

Оценка «2» ставится, если число ошибок и недочетов превысило норму для оценки «3» или правильно выполнено менее 2/3 всей работы.

Оценка практических работ:

Оценка «5» ставится, если учащийся выполняет работу в полном объеме с соблюдением необходимой последовательности проведения опытов и измерений; самостоятельно и рационально монтирует необходимое оборудование; все опыты проводит в условиях и режимах, обеспечивающих получение правильных результатов и выводов; соблюдает требования правил техники безопасности; правильно и аккуратно выполняет все записи, таблицы, рисунки, чертежи, графики; правильно выполняет анализ погрешностей. Учащийся систематически демонстрирует правильное выполнение практических работ, выполненное на высоком уровне с творческим подходом.

Оценка «4» ставится, если выполнены требования к оценке «5», но было допущено два-три недочета, не более одной негрубой ошибки и одного недочета.

Оценка «3» ставится, если работа выполнена не полностью, но объем выполненной части таков, что позволяет получить правильный результат и вывод; если в ходе проведения опыта и измерения были допущены ошибки.

Оценка «2» ставится, если работа выполнена не полностью, и объем выполненной части работы не позволяет сделать правильных выводов; если опыты, измерения, вычисления, наблюдения производились неправильно.

Во всех случаях оценка снижается, если ученик не соблюдал правила техники безопасности.

Перечень ошибок:

Грубые ошибки

1. Незнание определений основных понятий, законов, правил, основных положений теории, формул, общепринятых символов обозначения физических величин, единиц измерения.
2. Неумение выделить в ответе главное.
3. Неумение применять знания для решения задач и объяснения физических явлений.
4. Неумение читать и строить графики и принципиальные схемы.
5. Неумение подготовить к работе установку или лабораторное оборудование, провести опыт, необходимые расчеты, или использовать полученные данные для выводов.
6. Небрежное отношение к лабораторному оборудованию и измерительным приборам.
7. Неумение определить показание измерительного прибора.
8. Нарушение требований правил безопасного труда при выполнении эксперимента.

Негрубые ошибки

1. Неточности формулировок, определений, понятий, законов, теорий, вызванные неполнотой охвата основных признаков определяемого понятия, ошибки, вызванные несоблюдением условий проведения опыта или измерений.
2. Ошибки в условных обозначениях на принципиальных схемах, неточности чертежей, графиков, схем.
3. Пропуск или неточное написание наименований единиц физических величин.
4. Нерациональный выбор хода решения.

Недочеты

1. Нерациональные записи при вычислениях, нерациональные приемы в вычислении, преобразовании и решении задач.
2. Арифметические ошибки в вычислениях, если эти ошибки грубо не искажают реальность полученного результата.
3. Отдельные погрешности в формулировке вопроса или ответа.
4. Небрежное выполнение записей, чертежей, схем, графиков.

5. Орфографические и пунктуационные ошибки.

Оценивание тестовых работ учащихся осуществляется в зависимости от процентного соотношения выполненных заданий.

Оценивается работа следующим образом:

«5» - 90 – 100 %;

«4» - 70 – 89 %;

«3» - 50 – 69 %;

«2» - 0 – 49 %.

3. График контрольных мероприятий

Контрольное мероприятие	Тип контроля	Срок проведения	Классы
Проверка домашнего задания	Текущий	На каждом уроке	10-11
Письменный контроль	Тематический	По итогам освоения раздела	10-11
Тестирование	Тематический	По итогам освоения темы	10-11
Устный опрос	Тематический	По итогам освоения темы	10-11
Контрольная работа	Итоговый	По итогам освоения темы	10-11

Приложение № 14 к ООП СОО

Список итоговых планируемых результатов
с указанием этапов их формирования и способов оценки по учебному предмету
«Химия»

Этап формирования: 10 класс Список итоговых планируемых результатов	Способ оценки
сформированность представлений о химической составляющей естественно-научной картины мира, роли химии в познании явлений природы, в формировании мышления и культуры личности, её функциональной грамотности, необходимой для решения практических задач и экологически обоснованного отношения к своему здоровью и природной среде;	Устный ответ Письменная работа
владение системой химических знаний, которая включает: основополагающие понятия (химический элемент, атом, электронная оболочка атома, молекула, валентность, электроотрицательность, химическая связь, структурная формула (развёрнутая и сокращённая), моль, молярная масса, молярный объём, углеродный скелет, функциональная группа, радикал, изомерия, изомеры, гомологический ряд, гомологи, углеводороды, кислород и азотсодержащие соединения, мономер, полимер, структурное звено, высокомолекулярные соединения);	Устный ответ Решение задач
теории и законы (теория строения органических веществ А.М. Бутлерова, закон сохранения массы веществ);	Устный ответ Решение задач
закономерности, символический язык химии;	Устный ответ

	Решение задач
мировоззренческие знания, лежащие в основе понимания причинности и системности химических явлений, фактологические сведения о свойствах, составе, получении и безопасном использовании важнейших органических веществ в быту и практической деятельности человека;	Устный ответ Решение задач
сформированность умений выявлять характерные признаки понятий, устанавливать их взаимосвязь, использовать соответствующие понятия при описании состава, строения и превращений органических соединений;	Устный ответ Решение задач
сформированность умений использовать химическую символику для составления молекулярных и структурных (развёрнутой, сокращённой) формул органических веществ и уравнений химических реакций, изготавливать модели молекул органических веществ для иллюстрации их химического и пространственного строения;	Устный ответ Решение задач Письменная работа
сформированность умений устанавливать принадлежность изученных органических веществ по их составу и строению к определённому классу/группе соединений (углеводороды, кислород и азотсодержащие соединения, высокомолекулярные соединения), давать им названия по систематической номенклатуре (IUPAC), а также приводить тривиальные названия отдельных органических веществ (этилен, пропилен, ацетилен, этиленгликоль, глицерин, фенол, формальдегид, ацетальдегид, муравьиная кислота, уксусная кислота, олеиновая кислота, стеариновая кислота, глюкоза, фруктоза, крахмал, целлюлоза, глицин);	Устный ответ Решение задач Письменная работа
сформированность умения определять виды химической связи в органических соединениях (одинарные и кратные);	Устный ответ Решение задач
сформированность умения применять положения теории строения органических веществ А.М. Бутлерова для объяснения зависимости свойств веществ от их состава и строения; закон сохранения массы веществ;	Устный ответ Письменная работа
сформированность умений характеризовать состав, строение, физические и химические свойства типичных представителей различных классов органических веществ (метан, этан, этилен, пропилен, ацетилен, бутадиен-1,3, метилбутадиен-1,3, бензол, метанол, этанол, этиленгликоль, глицерин, фенол, ацетальдегид, муравьиная и уксусная кислоты, глюкоза, крахмал, целлюлоза, аминокислота), иллюстрировать генетическую связь между ними уравнениями соответствующих химических реакций с использованием структурных формул;	Устный ответ Решение задач Письменная работа
сформированность умения характеризовать источники углеводородного сырья (нефть, природный газ, уголь), способы их переработки и практическое применение продуктов переработки;	Устный ответ Решение задач Письменная работа
сформированность умений проводить вычисления по химическим уравнениям (массы, объёма, количества исходного вещества или продукта реакции по известным массе, объёму, количеству одного из исходных веществ или продуктов реакции);	Устный ответ Решение задач
сформированность умений владеть системой знаний об основных методах научного познания, используемых в химии при изучении веществ и химических явлений (наблюдение, измерение, эксперимент, моделирование), использовать системные химические знания для принятия решений в конкретных жизненных ситуациях, связанных с веществами и их применением;	Письменная работа
сформированность умений соблюдать правила пользования химической посудой и лабораторным оборудованием, а также правила обращения с веществами в соответствии с инструкциями по выполнению лабораторных химических опытов;	Практическая работа

сформированность умений планировать и выполнять химический эксперимент (превращения органических веществ при нагревании, получение этилена и изучение его свойств, качественные реакции органических веществ, денатурация белков при нагревании, цветные реакции белков) в соответствии с правилами техники безопасности при обращении с веществами и лабораторным оборудованием, представлять результаты химического эксперимента в форме записи уравнений соответствующих реакций и формулировать выводы на основе этих результатов;	Практическая работа
сформированность умений критически анализировать химическую информацию, получаемую из разных источников (средства массовой информации, Интернет и других);	Устный ответ
сформированность умений соблюдать правила экологически целесообразного поведения в быту и трудовой деятельности в целях сохранения своего здоровья и окружающей природной среды, осознавать опасность воздействия на живые организмы определённых органических веществ, понимая смысл показателя ПДК (предельно допустимой концентрации), пояснять на примерах способы уменьшения и предотвращения их вредного воздействия на организм человека;	Устный ответ
для обучающихся с ограниченными возможностями здоровья: умение применять знания об основных доступных методах познания веществ и химических явлений;	Устный ответ
для слепых и слабовидящих обучающихся: умение использовать рельефно точечную систему обозначений Л. Брайля для записи химических формул.	Устный ответ
<p align="center">Этап формирования: 11 класс</p> <p align="center">Список итоговых планируемых результатов</p>	
сформированность представлений о химической составляющей естественно-научной картины мира, роли химии в познании явлений природы, в формировании мышления и культуры личности, её функциональной грамотности, необходимой для решения практических задач и экологически обоснованного отношения к своему здоровью и природной среде;	Устный ответ Письменная работа
владение системой химических знаний, которая включает: основополагающие понятия (химический элемент, атом, изотоп, s-, p-, d-электронные орбитали атомов, ион, молекула, моль, молярный объём, валентность, электроотрицательность, степень окисления, химическая связь (ковалентная, ионная, металлическая, водородная), кристаллическая решётка, типы химических реакций, раствор, электролиты, неэлектролиты, электролитическая диссоциация, окислитель, восстановитель, скорость химической реакции, химическое равновесие);	Устный ответ Решение задач Письменная работа
теории и законы (теория электролитической диссоциации, периодический закон Д.И. Менделеева, закон сохранения массы веществ, закон сохранения и превращения энергии при химических реакциях), закономерности, символический язык химии, мировоззренческие знания, лежащие в основе понимания причинности и системности химических явлений, фактологические сведения о свойствах, составе, получении и безопасном использовании важнейших неорганических веществ в быту и практической деятельности человека;	Устный ответ Письменная работа
сформированность умений выявлять характерные признаки понятий, устанавливать их взаимосвязь, использовать соответствующие понятия при описании неорганических веществ и их превращений;	Устный ответ Письменная работа
сформированность умений использовать химическую символику для составления формул веществ и уравнений химических реакций, систематическую номенклатуру (IUPAC) и тривиальные названия	Устный ответ Решение задач Письменная работа

отдельных неорганических веществ (угарный газ, углекислый газ, аммиак, гашёная известь, негашёная известь, питьевая сода, пирит и другие);	работа
сформированность умений определять валентность и степень окисления химических элементов в соединениях различного состава, вид химической связи (ковалентная, ионная, металлическая, водородная) в соединениях, тип кристаллической решётки конкретного вещества (атомная, молекулярная, ионная, металлическая), характер среды в водных растворах неорганических соединений;	Устный ответ Решение задач Письменная работа
сформированность умений устанавливать принадлежность неорганических веществ по их составу к определённому классу/группе соединений (простые вещества – металлы и неметаллы, оксиды, основания, кислоты, амфотерные гидроксиды, соли);	Устный ответ Письменная Работа Лабораторная/ Практическая работа
сформированность умений раскрывать смысл периодического закона Д.И. Менделеева и демонстрировать его систематизирующую, объяснительную и прогностическую функции;	Письменная работа
сформированность умений характеризовать электронное строение атомов химических элементов 1–4 периодов Периодической системы химических элементов Д.И. Менделеева, используя понятия «s-, p-, d-электронные орбитали», «энергетические уровни», объяснять закономерности изменения свойств химических элементов и их соединений по периодам и группам Периодической системы химических элементов Д.И. Менделеева;	Письменная работа
сформированность умений характеризовать (описывать) общие химические свойства неорганических веществ различных классов, подтверждать существование генетической связи между неорганическими веществами с помощью уравнений соответствующих химических реакций;	Устный ответ Письменная Работа Лабораторная/ Практическая работа
сформированность умения классифицировать химические реакции по различным признакам (числу и составу реагирующих веществ, тепловому эффекту реакции, изменению степеней окисления элементов, обратимости реакции, участию катализатора);	Устный ответ Письменная Работа Лабораторная/ Практическая работа
сформированность умений составлять уравнения реакций различных типов, полные и сокращённые уравнения реакций ионного обмена, учитывая условия, при которых эти реакции идут до конца;	Устный ответ Письменная Работа Лабораторная/ Практическая работа
сформированность умений раскрывать сущность окислительно-восстановительных реакций посредством составления электронного баланса этих реакций;	Устный ответ Письменная Работа Лабораторная/ Практическая работа
сформированность умений проводить реакции, подтверждающие качественный состав различных неорганических веществ, распознавать опытным путём ионы, присутствующие в водных растворах неорганических веществ; сформированность умений объяснять зависимость скорости химической реакции от различных факторов; характер смещения химического равновесия в зависимости от внешнего воздействия (принцип Ле Шателье);	Устный ответ Письменная Работа Решение задач

сформированность умений характеризовать химические процессы, лежащие в основе промышленного получения серной кислоты, аммиака, а также сформированность представлений об общих научных принципах и экологических проблемах химического производства;	Устный ответ Письменная Работа Лабораторная/ Практическая работа
сформированность умений проводить вычисления с использованием понятия «массовая доля вещества в растворе», объёмных отношений газов при химических реакциях, массы вещества или объёма газов по известному количеству вещества, массе или объёму одного из участвующих в реакции веществ, теплового эффекта реакции на основе законов сохранения массы веществ, превращения и сохранения энергии;	Устный ответ Письменная Работа Решение задач
сформированность умений соблюдать правила пользования химической посудой и лабораторным оборудованием, а также правила обращения с веществами в соответствии с инструкциями по выполнению лабораторных химических опытов;	Устный ответ Практическая Работа Решение задач
сформированность умений планировать и выполнять химический эксперимент (разложение пероксида водорода в присутствии катализатора, определение среды растворов веществ с помощью универсального индикатора, влияние различных факторов на скорость химической реакции, реакции ионного обмена, качественные реакции на сульфат-, карбонат- и хлорид-анионы, на катион аммония, решение экспериментальных задач по темам «Металлы» и «Неметаллы») в соответствии с правилами техники безопасности при обращении с веществами и лабораторным оборудованием, представлять результаты химического эксперимента в форме записи уравнений соответствующих реакций и формулировать выводы на основе этих результатов;	Устный ответ Письменная Работа Лабораторная/ Практическая работа
сформированность умений критически анализировать химическую информацию, получаемую из разных источников (средства массовой коммуникации, Интернет и других);	Письменная Работа
сформированность умений соблюдать правила экологически целесообразного поведения в быту и трудовой деятельности в целях сохранения своего здоровья и окружающей природной среды, осознавать опасность воздействия на живые организмы определённых веществ, понимая смысл показателя ПДК, пояснять на примерах способы уменьшения и предотвращения их вредного воздействия на организм человека;	Письменная работа
для обучающихся с ограниченными возможностями здоровья: умение применять знания об основных доступных методах познания веществ и химических явлений;	Устный ответ
для слепых и слабовидящих обучающихся: умение использовать рельефно точечную систему обозначений Л. Брайля для записи химических формул.	Устный ответ

2. Требования к выставлению отметок за промежуточную аттестацию.

1. Для устных ответов определяются следующие критерии оценок:

Отметка «5»:

- ответ полный и правильный на основании изученных теорий; - материал изложен в определенной логической последовательности, литературным языком;
- ответ самостоятельный. Систематическая демонстрация правильных ответов.

Отметка «4»:

- ответ полный и правильный на основании изученных теорий;

- материал изложен в определенной логической последовательности, при этом допущены две-три несущественные ошибки, исправленные по требованию учителя.

Отметка «3»:

- ответ полный, но при этом допущена существенная ошибка или ответ неполный, несвязный.

Отметка «2»:

- при ответе обнаружено непонимание обучающимся основного содержания учебного материала или допущены существенные ошибки, которые обучающийся не может исправить при наводящих вопросах учителя или частично исправляет незначительные. Отметка «1»:
- при ответе обнаружено непонимание обучающимся основного содержания учебного материала, отсутствие ответа.

Оценка экспериментальных умений

Оценка ставится на основании наблюдения за обучающимися и письменного отчета за работу.

Отметка «5»:

- работа выполнена полностью и правильно, сделаны правильные наблюдения и выводы;
- эксперимент осуществлен по плану с учетом техники безопасности и правил работы с веществами и оборудованием;
- проявлены организационно - трудовые умения, поддерживаются чистота рабочего места и порядок (на столе, экономно используются реактивы);
- систематическое правильное выполнение лабораторных работ.

Отметка «4»:

- работа выполнена правильно, сделаны правильные наблюдения и выводы, но при этом эксперимент проведен не полностью или допущены несущественные ошибки в работе с веществами и оборудованием.

Отметка «3»:

- работа выполнена правильно не менее чем наполовину или допущена существенная ошибка в ходе эксперимента в объяснении, в оформлении работы, в соблюдении правил техники безопасности на работе с веществами и оборудованием, которая исправляется по требованию учителя.

Отметка «2»:

- допущены две (и более) существенные ошибки в ходе: эксперимента, в объяснении, в оформлении работы, в соблюдении правил техники безопасности при работе с веществами и оборудованием, которые обучающийся частично может исправить по требованию учителя;
- работа выполнена частично, у обучающегося плохо развиты экспериментальные умения.

Отметка «1»:

- допущены более трех существенные ошибки в ходе: эксперимента, в объяснении, в оформлении работы, в соблюдении правил техники безопасности при работе с веществами и оборудованием, которые обучающийся не может исправить даже по требованию учителя;
- работа не выполнена, у обучающегося отсутствуют экспериментальные умения.

Оценка умений решать расчетные задачи

Отметка «5»:

- в логическом рассуждении и решении нет ошибок, задача решена рациональным способом;
- систематическое правильное решение расчетных задач;

Отметка «4»:

- в логическом рассуждении и решения нет существенных ошибок, но задача решена нерациональным способом, или допущено не более двух несущественных ошибок.

Отметка «3»:

- в логическом рассуждении нет существенных ошибок, но допущена существенная ошибка в математических расчетах.

Отметка «2»:

- имеются существенные ошибки в логическом рассуждении и в решении. □
отсутствие ответа на задание.

Отметка «1»:

- задача не решена.
- отсутствие ответа на задание.

Оценка письменных контрольных работ

Отметка «5»:

- ответ полный и правильный,
- систематическое правильное решение контрольных работ.

Отметка «4»:

- ответ неполный или допущено не более двух несущественных ошибок.

Отметка «3»:

- работа выполнена не менее чем наполовину, допущена одна существенная ошибка и при этом две-три несущественные.

Отметка «2»:

- работа выполнена меньше, чем наполовину или содержит несколько существенных ошибок.

Отметка «1»:

- работа выполнена меньше чем на треть или содержит несколько существенных ошибок.
- работа не выполнена.

5. Оценка тестовых работ

При оценивании тестов используется следующая шкала

«5» - 90 – 100 %;

«4» - 70 – 89 %;

«3» - 51 – 69 %; «2» - 30 – 50 %;

«1» - менее 30%.

6. Оценка реферата

Реферат оценивается по следующим критериям:

- соблюдение требований к его оформлению;
- необходимость и достаточность для раскрытия темы, приведенной в тексте реферата информации;
- умение обучающегося свободно излагать основные идеи, отраженные в реферате;

- способность обучающегося понять суть задаваемых членами аттестационной комиссии вопросов и сформулировать точные ответы на них.

4. График контрольных мероприятий

Контрольное мероприятие	Тип контроля	Срок проведения	Классы
Проверка домашнего задания	Текущий	На каждом уроке	10-11
Письменный контроль	Тематический	По итогам освоения раздела	10-11
Тестирование	Тематический	По итогам освоения темы	10-11
Устный опрос	Тематический	По итогам освоения темы	10-11
Контрольная работа	Итоговый	По итогам освоения темы	10-11

Приложение № 15 к ООП СОО

**Список итоговых планируемых результатов
с указанием этапов их формирования и способов оценки по учебному предмету
«Биология»**

Этап формирования: 10 класс Список итоговых планируемых результатов	Способ оценки
сформированность знаний о месте и роли биологии в системе научного знания естественных наук, в формировании современной естественно-научной картины мира и научного мировоззрения, о вкладе российских и зарубежных учёных-биологов в развитие биологии, функциональной грамотности человека для решения жизненных задач;	устно, письменно, практика
умение раскрывать содержание биологических терминов и понятий: жизнь, клетка, организм, метаболизм (обмен веществ и превращение энергии), гомеостаз (саморегуляция), уровневая организация живых систем, самовоспроизведение (репродукция), наследственность, изменчивость, рост и развитие;	устно, письменно, практика
умение излагать биологические теории (клеточная, хромосомная, мутационная, центральная догма молекулярной биологии), законы (Г. Менделя, Т. Моргана, Н.И. Вавилова) и учения (о центрах многообразия и происхождения культурных растений Н.И. Вавилова), определять границы их применимости к живым системам;	устный контроль
умение владеть методами научного познания в биологии: наблюдение и описание живых систем, процессов и явлений, организация и проведение биологического эксперимента, выдвижение гипотезы, выявление зависимости между исследуемыми величинами, объяснение полученных результатов, использованных научных понятий, теорий и законов, умение делать выводы на основании полученных результатов;	устно, письменно, лабораторная работа
умение выделять существенные признаки вирусов, клеток прокариот и эукариот, одноклеточных и многоклеточных организмов, особенности процессов: обмена веществ и превращения энергии в клетке, фотосинтеза, пластического и энергетического обмена, хемосинтеза, митоза, мейоза, оплодотворения, размножения, индивидуального развития организма	Устный контроль

(онтогенез);	
умение применять полученные знания для объяснения биологических процессов и явлений, для принятия практических решений в повседневной жизни с целью обеспечения безопасности своего здоровья и здоровья окружающих людей, соблюдения норм грамотного поведения в окружающей природной среде, понимание необходимости использования достижений современной биологии и биотехнологий для рационального природопользования;	устно, письменно, практика
умение решать элементарные генетические задачи на моно- и дигибридное скрещивание, сцепленное наследование, составлять схемы моногибридного скрещивания для предсказания наследования признаков у организмов;	устный контроль контрольная работа
умение выполнять лабораторные и практические работы, соблюдать правила при работе с учебным и лабораторным оборудованием;	устный контроль лабораторная/ практическая работа
умение критически оценивать и интерпретировать информацию биологического содержания, включающую псевдонаучные знания из различных источников (средства массовой информации, научно-популярные материалы), этические аспекты современных исследований в биологии, медицине, биотехнологии;	устно, письменно, практика устно, письменно, практика
умение создавать собственные письменные и устные сообщения, обобщая биологическую информацию из нескольких источников, грамотно использовать понятийный аппарат биологии.	устно, письменно, практика
Этап формирования: 11 класс Список итоговых планируемых результатов	
сформированность знаний о месте и роли биологии в системе научного знания естественных наук, в формировании современной естественно-научной картины мира и научного мировоззрения, о вкладе российских и зарубежных учёных-биологов в развитие биологии, функциональной грамотности человека для решения жизненных задач;	устно, письменно, практика
умение раскрывать содержание биологических терминов и понятий: вид, популяция, генофонд, эволюция, движущие силы (факторы) эволюции, приспособленность организмов, видообразование, экологические факторы, экосистема, продуценты, консументы, редуценты, цепи питания, экологическая пирамида, биогеоценоз, биосфера;	устно, письменно, практика тест
умение излагать биологические теории (эволюционная теория Ч. Дарвина, синтетическая теория эволюции), законы и закономерности (зародышевого сходства К.М. Бэра, чередования главных направлений и путей эволюции А.Н. Северцова, учения о биосфере В.И. Вернадского), определять границы их применимости к живым системам;	устно, письменно, практика
умение владеть методами научного познания в биологии: наблюдение и описание живых систем, процессов и явлений, организация и проведение биологического эксперимента, выдвижение гипотезы, выявление зависимости между исследуемыми величинами, объяснение полученных результатов, использованных научных понятий, теорий и законов, умение делать выводы на основании полученных результатов;	устно, письменно, практика наблюдение
умение выделять существенные признаки строения биологических объектов;	устный

видов, популяций, продуцентов, консументов, редуцентов, биогеоценозов и экосистем, особенности процессов: наследственной изменчивости, естественного отбора, видообразования, приспособленности организмов, действия экологических факторов на организмы, переноса веществ и потока энергии в экосистемах, антропогенных изменений в экосистемах своей местности, круговорота веществ и биогеохимических циклов в биосфере;	контроль лабораторная/ практическая работа
умение применять полученные знания для объяснения биологических процессов и явлений, для принятия практических решений в повседневной жизни с целью обеспечения безопасности своего здоровья и здоровья окружающих людей, соблюдения норм грамотного поведения в окружающей природной среде, понимание необходимости использования достижений современной биологии для рационального природопользования;	устный контроль практическая работа
умение решать элементарные биологические задачи, составлять схемы переноса веществ и энергии в экосистемах (цепи питания);	устный контроль письменно, практика
умение выполнять лабораторные и практические работы, соблюдать правила при работе с учебным и лабораторным оборудованием;	устный контроль лабораторная/ практическая работа
умение критически оценивать и интерпретировать информацию биологического содержания, включающую псевдонаучные знания из различных источников (средства массовой информации, научно-популярные материалы), рассматривать глобальные экологические проблемы современности, формировать по отношению к ним собственную позицию;	устный контроль письменная работа
умение создавать собственные письменные и устные сообщения, обобщая биологическую информацию из нескольких источников, грамотно использовать понятийный аппарат биологии.	устный контроль контрольная работа

Требования к выставлению отметок за промежуточную аттестацию.

Оценка устных ответов

Отметка «5» ставится, если обучающийся полно раскрыл содержание материала в объеме программы и учебника; четко и правильно дал определения и раскрыл содержание понятий, верно использовал научные термины; для доказательства использовал различные умения, выводы из наблюдений и опытов; дал самостоятельный ответ.

Отметка «4» ставится, если обучающийся раскрыл содержание материала, правильно дал определение понятия и использовал научные термины; допустил незначительные нарушения последовательности изложения, небольшие неточности при использовании научных терминов или в выводах и обобщениях из наблюдений и опытов.

Отметка «3» ставится, если обучающийся усвоил основное содержание учебного материала, но изложил его фрагментарно, не всегда последовательно; дал нечеткие определения понятия, не использовал выводы и обобщения из наблюдений и опытов, допустил ошибки при их изложении; допустил ошибки и неточности в использовании научной терминологии, определении понятий.

Отметка «2» ставится, если обучающийся не раскрыл основного содержания учебного материала; не дал ответов на вспомогательные вопросы учителя; допустил грубые ошибки в определении понятий, при использовании терминологии.

Оценка практических умений обучающихся

Оценка умений ставить опыты

Отметка «5» ставится, если правильно определена цель опыта; самостоятельно и последовательно проведены подбор оборудования и объектов, а также работа по закладке опыта; научно, грамотно, логично описаны наблюдения и сформулированы выводы из опыта.

Отметка «4» ставится, если правильно определена цель опыта; самостоятельно проведена работа по подбору оборудования, объектов, при закладке опыта допущены 1–2 ошибки; грамотно и логично описаны наблюдения, сформулированы основные выводы из опыта; в описании наблюдения допущены неточности, выводы неполные.

Отметка «3» ставится, если правильно определена цель опыта, подбор оборудования и объектов, а также работы по закладке опыта проведены с помощью учителя; допущены неточности и ошибки в закладке опыта, описании наблюдений, формировании выводов.

Отметка «2» ставится, если не определена самостоятельно цель опыта; не подготовлено нужное оборудование; допущены существенные ошибки при закладке опыта и его оформлении.

Оценка умений проводить наблюдения

Отметка «5» ставится, если правильно по заданию проведено наблюдение; выделены существенные признаки; логично, научно грамотно оформлены результаты наблюдения и выводы.

Отметка «4» ставится, если правильно по заданию проведено наблюдение, при выделении существенных признаков у наблюдаемого объекта (процесса) названы второстепенные; допущена небрежность в оформлении наблюдения и выводов.

Отметка «3» ставится, если допущены неточности, 1–2 ошибки в проведении наблюдения по заданию учителя; при выделении существенных признаков у наблюдаемого объекта (процесса) выделены лишь некоторые, допущены ошибки (1–2) в оформлении и наблюдении выводов.

Отметка «2» ставится, если допущены ошибки (3–4) в проведении наблюдения по заданию учителя; неправильно выделены признаки наблюдаемого объекта (процесса), допущены ошибки (3–4) в оформлении наблюдений и выводов.

График контрольных мероприятий

Контрольное мероприятие	Тип контроля	Срок проведения	Классы
Проверка домашнего задания	Текущий	На каждом уроке	10-11
Письменный контроль	Тематический	По итогам освоения раздела	10-11
Тестирование	Тематический	По итогам освоения темы	10-11
Устный опрос	Тематический	По итогам освоения темы	10-11
Контрольная работа	Итоговый	По итогам освоения темы	10-11

Приложение № 16 к ООП СОО

**Список итоговых планируемых результатов
с указанием этапов их формирования и способов оценки по учебному предмету
«История»**

Этап формирования: 10 класс Список итоговых планируемых результатов	Способ оценки
--	----------------------

<p>Понимание значимости России в мировых политических и социально-экономических процессах 1914–1945 гг., знание достижений страны и ее народа;</p> <p>умение характеризовать историческое значение Российской революции, Гражданской войны, новой экономической политики, индустриализации и коллективизации в Союзе Советских Социалистических Республик, решающую роль СССР в победе над нацизмом, значение советских научно-технологических успехов.</p>	<p>Устный опрос Тест Исторический диктант Письменная работа</p>
<p>Достижение указанного предметного результата непосредственно связано с усвоением обучающимися знаний важнейших событий, явлений, процессов истории России 1914–1945 гг., умением верно интерпретировать исторические факты, давать им оценку, умением противостоять попыткам фальсификации истории, отстаивать историческую правду. Данный результат достижим при комплексном использовании методов обучения и воспитания.</p>	<p>Устный опрос Тест Исторический диктант Письменная работа</p>
<p>Структура предметного результата включает следующий перечень знаний и умений:</p> <p>называть наиболее значимые события истории России 1914–1945 гг., объяснять их особую значимость для истории нашей страны;</p> <p>определять и объяснять (аргументировать) свое отношение и оценку наиболее значительных событий, явлений, процессов истории России 1914–1945 гг., их значение для истории России и человечества в целом; используя знания по истории России и всеобщей истории 1914–1945 гг., выявлять попытки фальсификации истории; используя знания по истории России, аргументированно противостоять попыткам фальсификации исторических фактов, связанных с важнейшими событиями, явлениями, процессами истории России 1914–1945 гг.</p>	<p>Устный опрос Практикум Контрольная работа</p>
<p>Знание имен героев Первой мировой, Гражданской, Великой Отечественной войн, исторических личностей, внесших значительный вклад в социально-экономическое, политическое и культурное развитие России в 1914–1945 гг.</p> <p>Структура предметного результата включает следующий перечень знаний и умений:</p> <p>называть имена наиболее выдающихся деятелей истории России 1914–1945 гг., события, процессы, в которых они участвовали; характеризовать деятельность исторических личностей в рамках событий, процессов истории России 1914–1945 гг., оценивать значение их деятельности для истории нашей страны и человечества в целом; характеризовать значение и последствия событий 1914–1945 гг., в которых участвовали выдающиеся исторические личности, для истории России; определять и объяснять (аргументировать) свое отношение и оценку деятельности исторических личностей.</p>	<p>устный опрос, исторический диктант письменная работа, практикум, мини проект</p>

<p>Умение составлять описание (реконструкцию) в устной и письменной форме исторических событий, явлений, процессов истории родного края, истории России и всеобщей истории 1914–1945 гг. и их участников, образа жизни людей и его изменения в Новейшую эпоху; формулировать и обосновывать собственную точку зрения (версию, оценку) с использованием фактического материала, в том числе используя источники разных типов.</p> <p>Структура предметного результата включает следующий перечень знаний и умений:</p> <p>объяснять смысл изученных/изучаемых исторических понятий и терминов из истории России и всеобщей истории 1914–1945 гг., привлекая учебные тексты и (или) дополнительные источники информации; корректно использовать исторические понятия и термины в устной речи, при подготовке конспекта, реферата; по самостоятельно составленному плану представлять развернутый рассказ (описание) о ключевых событиях родного края, истории России и всеобщей истории 1914–1945 гг. с использованием контекстной информации, представленной в исторических источниках, учебной, художественной и научно-популярной литературе, визуальных материалах и других;</p>	<p>Устный опрос Тест Исторический диктант Письменная работа</p>
<p>составлять развернутую характеристику исторических личностей с описанием и оценкой их деятельности; характеризовать условия и образ жизни людей в России и других странах в 1914–1945 гг., анализируя изменения, происшедшие в течение рассматриваемого периода; представлять описание памятников материальной и художественной культуры 1914–1945 гг., их назначение, характеризовать обстоятельства их создания, называть авторов памятников культуры, определять жанр, стиль, особенности технических и художественных приемов создания памятников культуры;</p>	<p>Устный опрос Тест Исторический диктант Письменная работа</p>
<p>представлять результаты самостоятельного изучения исторической информации из истории России и всеобщей истории 1914–1945 гг. в форме сложного плана, конспекта, реферата; определять и объяснять с использованием фактического материала свое отношение к наиболее значительным событиям, достижениям и личностям истории России и зарубежных стран 1914–1945 гг.; понимать необходимость фактической аргументации для обоснования своей позиции; самостоятельно отбирать факты, которые могут быть использованы для подтверждения или опровержения какой-либо оценки исторических событий; формулировать аргументы для подтверждения или опровержения собственной или предложенной точки зрения по дискуссионной проблеме из истории России и всеобщей истории 1914–1945 гг.; сравнивать предложенную аргументацию, выбирать наиболее аргументированную позицию.</p>	<p>устный опрос, исторический диктант письменная работа, практикум, мини проект</p>
<p>Умение выявлять существенные черты исторических событий, явлений, процессов 1914–1945 гг.; систематизировать историческую информацию в соответствии с заданными критериями; сравнивать изученные исторические события, явления, процессы.</p> <p>Структура предметного результата включает следующий перечень знаний и умений:</p> <p>называть характерные, существенные признаки событий, процессов, явлений истории России и всеобщей истории 1914–1945 гг.; различать в исторической информации из курсов истории России и зарубежных стран 1914–1945 гг. события, явления, процессы; факты и мнения, описания и объяснения, гипотезы и теории; группировать, систематизировать</p>	<p>устный опрос, практические задания письменная работа, практикум контрольная работа</p>

исторические факты по самостоятельно определяемому признаку (хронологии, принадлежности к историческим процессам, типологическим основаниям и другим); обобщать историческую информацию по истории России и зарубежных стран 1914–1945 гг.;	
на основе изучения исторического материала давать оценку возможности/корректности сравнения событий, явлений, процессов, взглядов исторических деятелей истории России и зарубежных стран в 1914–1945 гг.; сравнивать исторические события, явления, процессы, взгляды исторических деятелей истории России и зарубежных стран 1914–1945 гг. по самостоятельно определенным критериям; на основе сравнения самостоятельно делать выводы; на основе изучения исторического материала устанавливать исторические аналогии.	Устный опрос Тест Исторический диктант Письменная работа
Умение устанавливать причинно-следственные, пространственные, временные связи исторических событий, явлений, процессов; характеризовать их итоги; соотносить события истории родного края и истории России в 1914–1945 гг.; определять современников исторических событий истории России и человечества в целом в 1914–1945 гг. Структура предметного результата включает следующий перечень знаний и умений: на основе изученного материала по истории России и зарубежных стран 1914–1945 гг. определять (различать) причины, предпосылки, поводы, последствия, указывать итоги, значение исторических событий, явлений, процессов; устанавливать причинно-следственные, пространственные, временные связи между историческими событиями, явлениями, процессами на основе анализа исторической ситуации/информации из истории России и зарубежных стран 1914–1945 гг.;	устный опрос, защита проекта письменная работа, практика контрольная работа
делать предположения о возможных причинах (предпосылках) и последствиях исторических событий, явлений, процессов истории России и зарубежных стран 1914–1945 гг.; излагать исторический материал на основе понимания причинно-следственных, пространственно-временных связей исторических событий, явлений, процессов; соотносить события истории родного края, истории России и зарубежных стран 1914–1945 гг.; определять современников исторических событий, явлений, процессов истории России и человечества в целом 1914–1945 гг.	устный опрос, защита проекта письменная работа, практика контрольная работа
Умение критически анализировать для решения познавательной задачи аутентичные исторические источники разных типов (письменные, вещественные, аудиовизуальные) по истории России и зарубежных стран 1914–1945 гг., оценивать их полноту и достоверность, соотносить с историческим периодом; выявлять общее и различия; привлекать контекстную информацию при работе с историческими источниками. Структура предметного результата включает следующий перечень знаний и умений: различать виды письменных исторических источников по истории России и всеобщей истории 1914–1945 гг.; определять авторство письменного исторического источника по истории России и зарубежных стран 1914–1945 гг., время и место его создания, события, явления, процессы, о которых идет речь, и другие, соотносить информацию письменного источника с историческим контекстом;	устный опрос, защита проекта письменная работа, практика контрольная работа

<p>определять на основе информации, представленной в письменном историческом источнике, характерные признаки описываемых событий, явлений, процессов по истории России и зарубежных стран 1914–1945 гг.; анализировать письменный исторический источник по истории России и зарубежных стран 1914–1945 гг. с точки зрения его темы, цели, позиции автора документа и участников событий, основной мысли, основной и дополнительной информации, достоверности содержания; соотносить содержание исторического источника по истории России и зарубежных стран 1914–1945 гг. с учебным текстом, другими источниками исторической информации (в том числе исторической картой/схемой); сопоставлять, анализировать информацию из двух или более письменных исторических источников по истории России и зарубежных стран 1914–1945 гг., делать выводы; использовать исторические письменные источники при аргументации дискуссионных точек зрения;</p>	<p>устный опрос письменная работа, практикум контрольная работа</p>
<p>проводить атрибуцию вещественного исторического источника (определять утилитарное назначение изучаемого предмета, материальную основу и технику создания, размер, надписи и другие; соотносить вещественный исторический источник с периодом, к которому он относится, и другие); используя контекстную информацию, описывать вещественный исторический источник; проводить атрибуцию визуальных и аудиовизуальных исторических источников по истории России и зарубежных стран 1914–1945 гг. (определять авторство, время создания, события, связанные с историческими источниками); используя контекстную информацию, описывать визуальный и аудиовизуальный исторический источник.</p>	<p>устный опрос письменная работа, практикум контрольная работа</p>
<p>Умение осуществлять с соблюдением правил информационной безопасности поиск исторической информации по истории России и зарубежных стран 1914–1945 гг. в справочной литературе, сети Интернет, средствах массовой информации для решения познавательных задач; оценивать полноту и достоверность информации с точки зрения ее соответствия исторической действительности.</p> <p>Структура предметного результата включает следующий перечень знаний и умений:</p> <p>знать и использовать правила информационной безопасности при поиске исторической информации;</p> <p>самостоятельно осуществлять поиск достоверных исторических источников, необходимых для изучения событий (явлений, процессов) истории России и зарубежных стран 1914–1945 гг.;</p> <p>на основе знаний по истории самостоятельно подбирать достоверные визуальные источники исторической информации, иллюстрирующие сущностные признаки исторических событий, явлений, процессов;</p> <p>самостоятельно осуществлять поиск исторической информации, необходимой для анализа исторических событий, процессов, явлений истории России и зарубежных стран 1914–1945 гг.;</p> <p>используя знания по истории, оценивать полноту и достоверность информации с точки зрения ее соответствия исторической действительности.</p>	<p>устный опрос, работа с исторической и контурной картой, схемой, таблицей, графиком письменная работа, практикум</p>

<p>Умение анализировать текстовые, визуальные источники исторической информации, в том числе исторические карты/схемы, по истории России и зарубежных стран 1914–1945 гг.;</p> <p>сопоставлять информацию, представленную в различных источниках; формализовать историческую информацию в виде таблиц, схем, графиков, диаграмм;</p> <p>приобретение опыта осуществления проектной деятельности в форме разработки и представления учебных проектов по новейшей истории, в том числе на региональном материале (с использованием ресурсов библиотек, музеев и других).</p> <p>определять на основе информации, представленной в текстовом источнике исторической информации, характерные признаки описываемых событий (явлений, процессов) истории России и зарубежных стран 1914–1945 гг.;</p> <p>отвечать на вопросы по содержанию текстового источника исторической информации по истории России и зарубежных стран 1914–1945 гг. и составлять на его основе план, таблицу, схему;</p>	<p>устный опрос, работа с исторической и контурной картой, схемой, таблицей, графиком</p> <p>письменная работа, практикум</p>
<p>узнавать, показывать и называть на карте (схеме) объекты, обозначенные условными знаками, характеризовать историческое пространство (географические объекты, территории расселения народов, государства, места расположения памятников культуры и другие), изучаемые события, явления, процессы истории России и зарубежных стран 1914–1945 гг.;</p> <p>привлекать контекстную информацию при работе с исторической картой и рассказывать об исторических событиях, используя историческую карту;</p> <p>сопоставлять, анализировать информацию, представленную на двух или более исторических картах (схемах) по истории России и зарубежных стран 1914–1945 гг.; оформлять результаты анализа исторической карты (схемы) в виде таблицы, схемы; делать выводы;</p> <p>на основании информации, представленной на карте/схеме по истории России и зарубежных стран 1914–1945 гг., проводить сравнение исторических объектов (размеры территорий стран, расстояния и другое), социально-экономических и геополитических условий существования государств, народов, делать выводы;</p>	<p>устный опрос, работа с исторической и контурной картой, схемой, таблицей, графиком</p> <p>письменная работа, практикум</p>
<p>сопоставлять информацию, представленную на исторической карте/схеме по истории России и зарубежных стран 1914–1945 гг., с информацией из аутентичных исторических источников и источников исторической информации;</p> <p>определять события, явления, процессы, которым посвящены визуальные источники исторической информации; на основании визуальных источников исторической информации и статистической информации по истории России и зарубежных стран 1914–1945 гг. проводить сравнение исторических событий, явлений, процессов истории России и зарубежных стран 1914–1945 гг.;</p>	<p>устный опрос</p> <p>письменная работа, практикум</p> <p>контрольная работа</p>
<p>сопоставлять визуальные источники исторической информации по истории России и зарубежных стран 1914–1945 гг. с информацией из других исторических источников, делать выводы;</p> <p>представлять историческую информацию в виде таблиц, графиков, схем, диаграмм; использовать умения, приобретенные в процессе изучения истории, для участия в подготовке учебных проектов по истории России 1914–1945 гг., в том числе на региональном материале, с использованием ресурсов библиотек, музеев и других.</p>	<p>устный опрос</p> <p>письменная работа, практикум</p> <p>контрольная работа</p>

<p>Приобретение опыта взаимодействия с людьми другой культуры, национальной и религиозной принадлежности на основе традиционных ценностей российского общества: мира и взаимопонимания между народами, людьми разных культур; проявление уважения к историческому наследию народов России.</p> <p>Достижение данного предметного результата предполагает использование методов обучения и воспитания. Основой достижения результата является понимание обучающимися особенностей развития нашей страны как многонационального государства, важности уважения и взаимопонимания между всеми народами России.</p> <p>знать исторические примеры эффективного взаимодействия народов нашей страны для защиты Родины от внешних врагов, достижения общих целей в деле политического, социально-экономического и культурного развития России;</p>	<p>устный опрос, реферат практикум, проект контрольная работа</p>
<p>понимать особенности общения с представителями другой культуры, национальной и религиозной принадлежности, важность учета в общении традиций, обычаев, особенностей культуры народов нашей страны;</p> <p>участвовать в диалогическом и полилогическом общении, посвященном проблемам, связанным с историей России и зарубежных стран 1914–1945 гг., создавать устные монологические высказывания разной коммуникативной направленности в зависимости от целей, сферы и ситуации общения с соблюдением норм современного русского языка и речевого этикета.</p>	<p>устный опрос, реферат практикум, проект контрольная работа</p>
<p>Умение защищать историческую правду, не допускать умаления подвига народа при защите Отечества, готовность противодействовать фальсификациям российской истории.</p> <p>используя исторические факты, характеризовать значение достижений народов нашей страны в событиях, явлениях, процессах истории России и зарубежных стран 1914–1945 гг.;</p> <p>используя знания по истории России и зарубежных стран 1914–1945 гг., выявлять в исторической информации попытки фальсификации истории, приводить аргументы в защиту исторической правды; активно участвовать в дискуссиях, не допуская умаления подвига народа при защите Отечества.</p>	<p>устный опрос, реферат практикум, проект контрольная работа</p>
<p align="center">Этап формирования: 11 класс Список итоговых планируемых результатов</p>	
<p>Понимание значимости России в мировых политических и социальноэкономических процессах в период с 1945 г. по начало XXI в., знание достижений страны и ее народа;</p> <p>умение характеризовать историческое значение советских научно-технологических успехов, освоения космоса;</p> <p>понимание причин и следствий распада СССР, возрождения Российской Федерации как мировой державы, воссоединения Крыма с Россией, специальной военной операции на Украине и других важнейших событий; особенности развития культуры народов СССР (России).</p>	<p>устный опрос, тест, исторический диктант письменная работа</p>

<p>Достижение указанного предметного результата непосредственно связано с усвоением обучающимися знаний важнейших событий, явлений, процессов истории России (1945 г. – начало XXI в.), умением верно интерпретировать исторические факты, давать им оценку, умением противостоять попыткам фальсификации истории, отстаивать историческую правду. Данный результат достижим при комплексном использовании методов обучения и воспитания.</p> <p>называть наиболее значимые события истории России (1945 г. – начало XXI в.), объяснять их особую значимость для истории нашей страны;</p> <p>определять и объяснять (аргументировать) свое отношение и оценку наиболее значительных событий, явлений, процессов истории России (1945 г. – начало XXI в.), их значение для истории России и человечества в целом;</p>	<p>устный опрос, тест, исторический диктант письменная работа контрольная работа</p>
<p>определять и объяснять (аргументировать) свое отношение и оценку наиболее значительных событий, явлений, процессов истории России (1945 г. – начало XXI в.), их значение для истории России и человечества в целом;</p> <p>используя знания по истории России и всеобщей истории (1945 г. – начало XXI в.), выявлять попытки фальсификации истории; используя знания по истории России, аргументированно противостоять попыткам фальсификации исторических фактов, связанных с важнейшими событиями, явлениями, процессами истории России (1945 г. – начало XXI в.).</p>	<p>устный опрос, тест, реферат письменная работа, практикум</p>
<p>Знание имен исторических личностей, внесших значительный вклад в социально-экономическое, политическое и культурное развитие России в период с 1945 г. по начало XXI в.</p> <p>Достижение указанного предметного результата возможно при комплексном использовании методов обучения и воспитания, так как, кроме знаний об исторической личности, обучающиеся должны осознать величие личности человека, влияние его деятельности на ход истории.</p> <p>называть имена наиболее выдающихся деятелей истории России</p> <p>г. – начало XXI в.), события, процессы, в которых они участвовали;</p>	<p>устный опрос, тест, реферат письменная работа, практикум</p>
<p>теризовать деятельность исторических личностей в рамках событий, процессов истории России (1945 г. – начало XXI в.), оценивать значение их деятельности для истории нашей станы и человечества в целом;</p> <p>характеризовать значение и последствия событий, в которых участвовали выдающиеся исторические личности, для истории России (1945 г. – начало XXI в.); определять и объяснять (аргументировать) свое отношение и оценку деятельности исторических личностей.</p> <p>Умение составлять описание (реконструкцию) в устной и письменной форме исторических событий, явлений, процессов истории родного края, истории России и всеобщей истории в период с 1945 г. по начало XXI в. и их участников, образа жизни людей и его изменения в Новейшую эпоху;</p>	<p>устный опрос, реферат письменная работа, практикум контрольная работа</p>

<p>формулировать и обосновывать собственную точку зрения (версию, оценку) с использованием фактического материала, в том числе используя источники разных типов.</p> <p>объяснять смысл изученных (изучаемых) исторических понятий и терминов из истории России и всеобщей истории (1945 г. – начало XXI в.), привлекая учебные тексты и (или) дополнительные источники информации; корректно использовать исторические понятия и термины в устной речи, при подготовке конспекта, реферата;</p> <p>по самостоятельно составленному плану представлять развернутый рассказ (описание) о ключевых событиях родного края, истории России и всеобщей истории (1945 г. – начало XXI в.) с использованием контекстной информации, представленной в исторических источниках, учебной, художественной и научно-популярной литературе, визуальных материалах и другие;</p>	<p>устный опрос, реферат письменная работа, практикум</p>
<p>составлять развернутую характеристику исторических личностей с описанием и оценкой их деятельности;</p> <p>характеризовать условия и образ жизни людей в России и других странах, анализируя изменения, происшедшие в течение рассматриваемого периода;</p> <p>представлять описание памятников материальной и художественной культуры рассматриваемого периода, их назначение, характеризовать обстоятельства их создания, называть авторов памятников культуры, определять жанр, стиль, особенности технических и художественных приемов создания памятников культуры;</p>	<p>устный опрос, тест, реферат письменная работа, практикум</p>
<p>представлять результаты самостоятельного изучения исторической информации из истории России и всеобщей истории (1945 г. – начало XXI в.) в форме сложного плана, конспекта, реферата;</p> <p>определять и объяснять с использованием фактического материала свое отношение к наиболее значительным событиям, достижениям и личностям истории России и зарубежных стран (1945 г. – начало XXI в.);</p> <p>понимать необходимость фактической аргументации для обоснования своей позиции; самостоятельно отбирать факты, которые могут быть использованы для подтверждения/опровержения какой-либо оценки исторических событий; формулировать аргументы для подтверждения (опровержения) собственной или предложенной точки зрения по дискуссионной проблеме из истории России и всеобщей истории (1945 г. – начало XXI в.);</p>	<p>устный опрос, тест письменная работа, практикум контрольная работа</p>
<p>сравнивать предложенную аргументацию, выбирать наиболее аргументированную позицию.</p> <p>Умение выявлять существенные черты исторических событий, явлений, процессов в период с 1945 г. по начало XXI в.;</p> <p>систематизировать историческую информацию в соответствии с заданными критериями; сравнивать изученные исторические события, явления, процессы.</p> <p>называть характерные, существенные признаки событий, процессов, явлений истории России и всеобщей истории (1945 г. – начало XXI в.);</p>	<p>устный опрос, тест письменная работа, практикум</p>

<p>различать в исторической информации из курсов истории России и зарубежных стран (1945 г. – начало XXI в.) события, явления, процессы; факты и мнения, описания и объяснения, гипотезы и теории;</p> <p>группировать, систематизировать исторические факты по самостоятельно определяемому признаку (хронологии, принадлежности к историческим процессам, типологическим основаниям и другим);</p> <p>обобщать историческую информацию по истории России и зарубежных стран (1945 г. – начало XXI в.);</p>	<p>устный опрос, мини проект письменная работа, практикум контрольная работа</p>
<p>на основе изучения исторического материала давать оценку возможности (корректности) сравнения событий, явлений, процессов, взглядов исторических деятелей истории России и зарубежных стран;</p> <p>сравнивать исторические события, явления, процессы, взгляды исторических деятелей России и зарубежных стран по самостоятельно определенным критериям; на основе сравнения самостоятельно делать выводы; на основе изучения исторического материала устанавливать исторические аналогии.</p> <p>Умение устанавливать причинно-следственные, пространственные, временны е связи исторических событий, явлений, процессов;</p>	<p>устный опрос, мини проект письменная работа, практикум</p>
<p>характеризовать их итоги; соотносить события истории родного края и истории России в период с 1945 г. по начало XXI в.;</p> <p>определять современников исторических событий истории России и человечества в целом.</p> <p>на основе изученного материала по истории России и зарубежных стран (1945 г. – начало XXI в.) определять (различать) причины, предпосылки, поводы, последствия, указывать итоги, значение исторических событий, явлений, процессов; устанавливать причинно-следственные, пространственные, временны е связи между историческими событиями, явлениями, процессами на основе анализа исторической ситуации/информации из истории России и зарубежных стран (1945 г. – начало XXI в.); делать предположения о возможных причинах (предпосылках) и последствиях исторических событий, явлений, процессов истории России и зарубежных стран (1945 г. – начало XXI в.);</p>	<p>устный опрос, тест, исторический диктант письменная работа</p>
<p>излагать исторический материал на основе понимания причинно-следственных, пространственно-временных связей исторических событий, явлений, процессов; соотносить события истории родного края, истории России и зарубежных стран (1945 г. – начало XXI в.); определять современников исторических событий, явлений, процессов истории России и человечества в целом (1945 г. – начало XXI в.).</p>	<p>устный опрос, тест, письменная работа</p>
<p>Умение критически анализировать для решения познавательной задачи аутентичные исторические источники разных типов (письменные, вещественные, аудиовизуальные) по истории России и зарубежных стран в период с 1945 г. по начало XXI в., оценивать их полноту и достоверность, соотносить с историческим периодом; выявлять общее и различия;</p>	<p>устный опрос, реферат, доклад, практикум</p>
<p>привлекать контекстную информацию при работе с историческими источниками.</p>	<p>устный опрос, , практикум</p>
<p>различать виды письменных исторических источников по истории России и всеобщей истории (1945 г. – начало XXI в.); определять авторство</p>	<p>устный опрос, реферат, доклад,</p>

письменного исторического источника по истории России и зарубежных стран (1945 г. – начало XXI в.), время и место его создания, события, явления, процессы, о которых идет речь, и другие, соотносить информацию письменного источника с историческим контекстом; определять на основе информации, представленной в письменном историческом источнике, характерные признаки описываемых событий, явлений, процессов по истории России и зарубежных стран (1945 г. – начало XXI в.);	практикум контрольная работа
анализировать письменный исторический источник по истории России и зарубежных стран (1945 г. – начало XXI в.) с точки зрения его темы, цели, позиции автора документа и участников событий, основной мысли, основной и дополнительной информации, достоверности содержания;	устный опрос, реферат, доклад, практикум
соотносить содержание исторического источника по истории России и зарубежных стран (1945 г. – начало XXI в.) с учебным текстом, другими источниками исторической информации (в том числе исторической картой/схемой); сопоставлять, анализировать информацию из двух или более письменных исторических источников по истории России и зарубежных стран (1945 г. – начало XXI в.), делать выводы	устный опрос, реферат
использовать исторические письменные источники при аргументации дискуссионных точек зрения; проводить атрибуцию вещественного исторического источника (определять утилитарное назначение изучаемого предмета, материальную основу и технику создания, размер, надписи и другие;	устный опрос, доклад
соотносить вещественный исторический источник с периодом, к которому он относится, и другие); используя контекстную информацию, описывать вещественный исторический источник; проводить атрибуцию визуальных и аудиовизуальных исторических источников по истории России и зарубежных стран (1945 г. – начало XXI в.) (определять авторство, время создания, события, связанные с историческими источниками); используя контекстную информацию, описывать визуальный и аудиовизуальный исторический источник.	устный опрос, письменная работа, контрольная работа
Умение осуществлять с соблюдением правил информационной безопасности поиск исторической информации по истории России и зарубежных стран в период с 1945 г. по начало XXI в. в справочной литературе, сети Интернет, средствах массовой информации для решения познавательных задач; оценивать полноту и достоверность информации с точки зрения ее соответствия исторической действительности.	устный опрос, письменная работа,
знать и использовать правила информационной безопасности при поиске исторической информации;	устный опрос, письменная работа, практикум
самостоятельно осуществлять поиск достоверных исторических источников, необходимых для изучения событий (явлений, процессов) истории России и зарубежных стран (1945 г. – начало XXI в.);	письменная работа, практикум
на основе знаний по истории самостоятельно подбирать достоверные	устный опрос,

визуальные источники исторической информации, иллюстрирующие сущностные признаки исторических событий, явлений, процессов;	письменная работа, практикум
самостоятельно осуществлять поиск исторической информации, необходимой для анализа исторических событий, процессов, явлений истории России и зарубежных стран (1945 г. – начало XXI в.); используя знания по истории, оценивать полноту и достоверность информации с точки зрения ее соответствия исторической действительности.	устный опрос, письменная работа
Умение анализировать текстовые, визуальные источники исторической информации, в том числе исторические карты (схемы), по истории России и зарубежных стран в период с 1945 г. по начало XXI в.; сопоставлять информацию, представленную в различных источниках; формализовать историческую информацию в виде таблиц, схем, графиков, диаграмм; приобретение опыта осуществления проектной деятельности в форме разработки и представления учебных проектов по новейшей истории, в том числе на региональном материале (с использованием ресурсов библиотек, музеев и других). определять на основе информации, представленной в текстовом источнике исторической информации, характерные признаки описываемых событий (явлений, процессов) истории России и зарубежных стран (1945 г. – начало XXI в.); отвечать на вопросы по содержанию текстового источника исторической информации по истории России и зарубежных стран (1945 г. – начало XXI в.) и составлять на его основе план, таблицу, схему;	устный опрос, работа с исторической и контурной картой, схемой, таблицей, графиком письменная работа, практикум контрольная работа
узнавать, показывать и называть на карте (схеме) объекты, обозначенные условными знаками, характеризовать историческое пространство (географические объекты, территории расселения народов, государства, места расположения памятников культуры и другие), изучаемые события, явления, процессы истории России и зарубежных стран (1945 г. – начало XXI в.); привлекать контекстную информацию при работе с исторической картой и рассказывать об исторических событиях, используя историческую карту; сопоставлять, анализировать информацию, представленную на двух или более исторических картах/схемах по истории России и зарубежных стран (1945 г. – начало XXI в.);	устный опрос, работа с исторической и контурной картой, схемой, таблицей, графиком письменная работа, практикум
оформлять результаты анализа исторической карты/схемы в виде таблицы, схемы; делать выводы; на основании информации, представленной на карте (схеме) по истории России и зарубежных стран (1945 г. – начало XXI в.), проводить сравнение исторических объектов (размеры территорий стран, расстояния и другое), социально-экономических и геополитических условий существования государств, народов, делать выводы;	устный опрос, проект практикум

<p>сопоставлять информацию, представленную на исторической карте (схеме) по истории России и зарубежных стран (1945 г. – начало XXI в.), с информацией аутентичных исторических источников и источников исторической информации;</p> <p>определять события, явления, процессы, которым посвящены визуальные источники исторической информации;</p>	<p>устный опрос, проект практикум</p>
<p>на основании визуальных источников исторической информации и статистической информации по истории России и зарубежных стран (1945 г. – начало XXI в.) проводить сравнение исторических событий, явлений, процессов истории России и зарубежных стран;</p> <p>сопоставлять визуальные источники исторической информации по истории России и зарубежных стран (1945 г. – начало XXI в.) с информацией из других исторических источников, делать выводы; представлять историческую информацию в виде таблиц, графиков, схем, диаграмм;</p>	<p>письменная работа, практикум контрольная работа</p>
<p>использовать умения, приобретенные в процессе изучения истории, для участия в подготовке учебных проектов по истории России (1945 г. – начало XXI в.), в том числе на региональном материале, с использованием ресурсов библиотек, музеев и других.</p>	<p>письменная работа, практикум</p>
<p>Приобретение опыта взаимодействия с людьми другой культуры, национальной и религиозной принадлежности на основе ценностей современного российского общества: идеалов гуманизма, демократии, мира и взаимопонимания между народами, людьми разных культур; проявление уважения к историческому наследию народов России.</p>	<p>устный опрос, проект практикум</p>
<p>Достижение данного предметного результата предполагает использование методов обучения и воспитания. Основой достижения результата является понимание обучающимися особенностей развития нашей страны как многонационального государства, важности уважения и взаимопонимания между всеми народами России.</p>	<p>устный опрос, проект письменная работа</p>
<p>понимать особенности политического, социально-экономического и историко-культурного развития России как многонационального государства, знакомство с культурой, традициями и обычаями народов России;</p> <p>знать исторические примеры эффективного взаимодействия народов нашей страны для защиты Родины от внешних врагов, достижения общих целей в деле политического, социально-экономического и культурного развития России;</p>	<p>устный опрос, проект письменная работа</p>
<p>понимать особенности общения с представителями другой культуры, национальной и религиозной принадлежности, важность учета в общении традиций, обычаев, особенностей культуры народов нашей страны;</p> <p>участвовать в диалогическом и полилогическом общении, посвященном проблемам, связанным с историей России и зарубежных стран (1945 г. – начало XXI в.), создавать устные монологические высказывания разной коммуникативной направленности в зависимости от целей, сферы и ситуации общения с соблюдением норм современного русского языка и речевого этикета.</p>	<p>письменная работа, практикум контрольная работа</p>

<p>Умение защищать историческую правду, не допускать умаления подвига народа при защите Отечества, готовность давать отпор фальсификациям российской истории.</p> <p>понимать значение подвига советского народа в годы Великой Отечественной войны, значение достижений народов нашей страны в других важнейших событиях, процессах истории России и зарубежных стран (1945 г. – начало XXI в.), осознавать и понимать ценность сопричастности своей семьи к событиям, явлениям, процессам истории России;</p> <p>используя исторические факты, характеризовать значение достижений народов нашей страны в событиях, явлениях, процессах истории России и зарубежных стран (1945 г. – начало XXI в.);</p>	<p>устный опрос, работа с контурной картой, схемой, таблицей, письменная работа,</p>
<p>используя знания по истории России и зарубежных стран (1945 г. – начало XXI в.), выявлять в исторической информации попытки фальсификации истории, приводить аргументы в защиту исторической правды;</p> <p>активно участвовать в дискуссиях, не допуская умаления подвига народа при защите Отечества.</p>	<p>устный опрос, письменная работа, практикум контрольная работа</p>

Требования к выставлению отметок за промежуточную аттестацию.

Для устных ответов определяются следующие критерии оценок:

Оценка «5» ставится, если ученик:

- Показывает глубокое и полное знание и понимание всего объема программного материала; полное понимание сущности рассматриваемых понятий, явлений и закономерностей, теорий, взаимосвязей.
- Умеет составить полный и правильный ответ на основе изученного материала; выделять главные положения, самостоятельно подтверждать ответ конкретными примерами, фактами; самостоятельно и аргументировано делать анализ, обобщать, выводы. Устанавливает межпредметные (на основе ранее приобретенных знаний) и внутрипредметные связи, творчески применяет полученные знания в незнакомой ситуации. Последовательно, четко, связно, обоснованно и безошибочно излагает учебный материал: дает ответ в логической последовательности с использованием принятой терминологии; делает собственные выводы; формирует точное определение и истолкование основных понятий; при ответе не повторяет дословно текст учебника; излагает материал литературным языком; правильно и обстоятельно отвечает на дополнительные вопросы учителя. Самостоятельно и рационально использует наглядные пособия, справочные материалы, учебник, дополнительную литературу, первоисточники.
- Самостоятельно, уверенно и безошибочно применяет полученные знания в решении проблем на творческом уровне, причем дает более двух решений поставленной задачи.

Оценка «4» ставится, если ученик:

- Показывает знания всего изученного программного материала. Дает полный и правильный ответ на основе изученных теорий; допускает незначительные ошибки и недочеты при воспроизведении изученного материала, определения понятий, неточности при использовании научных терминов или в выводах и обобщениях; материал излагает в определенной логической последовательности, при этом допускает одну негрубую ошибку или не более двух недочетов и может их исправить самостоятельно при требовании или при небольшой помощи преподавателя;

в основном усвоил учебный материал; подтверждает ответ конкретными примерами; правильно отвечает на дополнительные вопросы учителя.

- Умеет самостоятельно выделять главные положения в изученном материале; на основании фактов и примеров обобщать, делать выводы, устанавливать внутриматериальные связи. Применяет полученные знания на практике в видоизмененной ситуации, соблюдает основные правила культуры устной и письменной речи, использует научные термины.
- Не обладает достаточным навыком работы со справочной литературой, учебником, первоисточниками (правильно ориентируется, но работает медленно). Допускает негрубые нарушения правил оформления письменных работ.

Оценка «3» ставится, если ученик:

- Усвоил основное содержание учебного материала, имеет пробелы в усвоении материала, не препятствующие дальнейшему усвоению программного материала; материал излагает несистематизированно, фрагментарно, не всегда последовательно.
- Показывает недостаточную сформированность отдельных знаний и умений; выводы и обобщения аргументирует слабо, допускает в них ошибки.
- Допустил ошибки и неточности в использовании научной терминологии, определения понятий дал недостаточно четкие; не использовал в качестве доказательства выводы и обобщения из наблюдений, фактов или допустил ошибки при их изложении.
- Испытывает затруднения в применении знаний, при объяснении конкретных явлений на основе теорий, или в подтверждении конкретных примеров практического применения теорий.
- Отвечает неполно на вопросы учителя (упуская и основное), или воспроизводит содержание текста учебника, но недостаточно понимает отдельные положения, имеющие важное значение в этом тексте.
- Обнаруживает недостаточное понимание отдельных положений при воспроизведении текста учебника (записей, первоисточников) или отвечает неполно на вопросы учителя, допуская одну - две грубые ошибки.

Оценка «2» ставится, если ученик:

- Не усвоил и не раскрыл основное содержание материала; не делает выводов и обобщений.
- Не знает и не понимает значительную или основную часть программного материала в пределах поставленных вопросов или имеет слабо сформированные и неполные знания и не умеет применять их к решению конкретных вопросов.
- При ответе (на один вопрос) допускает более двух грубых ошибок, которые не может исправить даже при помощи учителя.

Оценка тестов

При проведении тестовых работ критерии оценивания следующие:

«5» - 90 – 100%;

«4» - 70 – 89%;

«3» - 50 – 69%;

«2» - 0 – 49 %.

График контрольных мероприятий

Контрольное мероприятие	Тип контроля	Срок проведения	Классы
Проверка домашнего задания	Текущий	На каждом уроке	10-11

Письменный контроль Практикум	Тематический	По итогам освоения раздела	10-11
Тестирование	Тематический	По итогам освоения темы	10-11
Устный опрос работа с контурной картой, схемой, таблицей	Тематический	По итогам освоения темы	10-11
Контрольная работа	Итоговый	По итогам освоения темы	10-11

Приложение № 17 к ООП СОО

**Список итоговых планируемых результатов
с указанием этапов их формирования и способов оценки по учебному предмету
«Обществознание»**

Этап формирования: 10 класс Список итоговых планируемых результатов	Способ оценки
Владеть знаниями об обществе как целостной развивающейся системе в единстве и взаимодействии основных сфер и социальных институтов; особенностях процесса цифровизации и влияния массовых коммуникаций на все сферы жизни общества; глобальных проблемах и вызовах современности; перспективах развития современного общества, тенденциях развития Российской Федерации; человеке как субъекте общественных отношений и сознательной деятельности; особенностях социализации личности и ее этапах в современных условиях; деятельности и ее структуре;	Стартовая диагностика устный ответ, реферат, доклад письменная работа

<p>сознании, самосознании и социальном поведении; познании мира; истине и ее критериях;</p> <p>формах и методах мышления; особенностях профессиональной деятельности в области науки;</p> <p>об историческом и этническом многообразии культур, связи духовной и материальной культуры, особенностях профессиональной деятельности в области науки и культуры;</p> <p>об экономике как науке и хозяйстве, роли государства в экономике, в том числе государственной политике поддержки малого бизнеса и предпринимательства, конкуренции и импортозамещения, особенностях рыночных отношений в современной экономике;</p>	<p>устный ответ, реферат, доклад письменная работа</p>
<p>роли государственного бюджета в реализации полномочий органов государственной власти, механизмах принятия бюджетных решений; особенностях профессиональной деятельности в экономической и финансовой сферах.</p>	<p>устный ответ, письменная работа</p>
<p>Характеризовать российские духовно-нравственные ценности, в том числе ценности человеческой жизни, патриотизма и служения Отечеству, семьи, созидательного труда, норм морали и нравственности, прав и свобод человека, гуманизма, милосердия, справедливости, коллективизма, исторического единства народов России, преемственности истории нашей Родины, осознания ценности культуры России и традиций народов России, общественной стабильности и целостности государства на примерах разделов «Человек в обществе», «Духовная культура», «Экономическая жизнь общества».</p>	<p>устный ответ, письменная работа</p>
<p>общественных потребностях и общественных отношениях; социальной динамике и ее формах;</p>	<p>устный ответ,</p>
<p>Уметь определять смысл, различать признаки научных понятий и использовать понятийный аппарат при анализе и оценке социальных явлений, в том числе достижений российской науки и искусства, направлений научно-технологического развития Российской Федерации, при изложении собственных суждений и построении устных и письменных высказываний, включая понятия: общество и его типы, социальный институт, общественный прогресс, деятельность, социальные интересы, глобализация, личность, социализация, истина, мышление, духовная культура, духовные ценности, народная культура, массовая культура, элитарная культура, ценности и идеалы; образование, наука, искусство, религия, мораль, мировоззрение, экономическая система, экономический рост, экономический цикл, ограниченность ресурсов, общественные блага, валовой внутренний продукт, факторы долгосрочного экономического роста;</p>	<p>устный ответ, реферат, доклад письменная работа</p>
<p>механизмы государственного регулирования экономики, между-народное разделение труда;</p>	<p>устный ответ, письменная работа</p>
<p>Уметь устанавливать, выявлять, объяснять и конкретизировать примерами причинно-следственные, функциональные, иерархические и другие связи подсистем и элементов общества;</p>	<p>устный ответ, реферат, доклад письменная работа</p>

материальной и духовной культуры; владеть уровнями и методами научного познания; мышления и деятельности;	устный ответ, письменная работа
общественного и индивидуального сознания; чувственного и рационального познания; народной, массовой и элитарной культуры;	устный ответ, письменная работа
экономической деятельности и проблем устойчивого развития;	устный ответ,
макроэкономических показателей и качества жизни; спроса и предложения;	устный ответ,
характеризовать причины и последствия преобразований в духовной, экономической сферах жизни российского общества; возрастания роли науки в современном обществе; инфляции, безработицы; морали; искусства;	устный ответ, реферат, доклад
противоречивого характера общественного прогресса; глобализации; культурного многообразия современного общества;	устный ответ, реферат, доклад письменная работа
функции образования, науки, религии как социальных институтов; экономические функции государства; Центрального банка Российской Федерации; налоговой системы Российской Федерации; предпринимательства; отражать связи социальных объектов и явлений с помощью различных знаковых систем, в том числе в таблицах, схемах, диаграммах, графиках.	устный ответ, реферат, доклад письменная работа
Иметь представления о методах изучения социальных явлений и процессов в социальных науках, включая универсальные методы науки, а также специальные методы социального познания, в том числе социологические опросы, биографический метод, социальное прогнозирование, метод моделирования и сравнительно-исторический метод.	устный ответ, реферат, доклад письменная работа
Применять знания, полученные при изучении разделов «Человек в обществе», «Духовная культура», «Экономическая жизнь общества», для анализа социальной информации о многообразии путей и форм общественного развития, российском обществе, об угрозах и вызовах развития в XXI в., о развитии духовной культуры, о проблемах и современных тенденциях, направлениях и механизмах экономического развития, полученной из источников разного типа, включая официальные публикации на интернет-ресурсах государственных органов, нормативные правовые акты, государственные документы стратегического характера, публикации в СМИ;	устный ответ, письменная работа
осуществлять поиск социальной информации, представленной в различных знаковых системах, извлекать информацию из неадаптированных источников, вести целенаправленный поиск необходимых сведений для восполнения недостающих звеньев, делать обоснованные выводы, различать отдельные компоненты в информационном сообщении, выделять факты, выводы, оценочные суждения, мнения при изучении разделов «Человек в обществе», «Духовная культура», «Экономическая жизнь общества».	устный ответ, реферат, доклад письменная работа

Осуществлять учебно-исследовательскую и проектную деятельность с использованием полученных знаний об обществе, о его духовной культуре и экономической жизни, о человеке, его познавательной деятельности и творческой активности, представлять ее результаты в виде завершенных проектов, презентаций, творческих работ социальной и междисциплинарной направленности; готовить устные выступления и письменные работы (развернутые ответы, сочинения) по изученным темам, составлять сложный и тезисный план развернутых ответов, анализировать неадаптированные тексты.	устный ответ, реферат, доклад письменная работа тестирование
Использовать обществоведческие знания для взаимодействия с представителями других национальностей и культур в целях успешного выполнения типичных социальных ролей, ориентации в актуальных общественных событиях, определения личной гражданской позиции, осознания значимости здорового образа жизни, роли непрерывного образования; использовать средства информационно-коммуникационных технологий в решении различных задач при изучении разделов «Человек в обществе», «Духовная культура», «Экономическая жизнь общества».	устный ответ, письменная работа
Формулировать, основываясь на социальных ценностях и приобретенных знаниях о человеке в обществе, духовной культуре, об экономической жизни общества, собственные суждения и аргументы по проблемам влияния социокультурных факторов на формирование личности; противоречивых последствий глобализации; соотношения свободы и необходимости в деятельности человека; значения культурных ценностей и норм в жизни общества, в духовном развитии личности; роли государства в экономике; путей достижения экономического роста; взаимосвязи экономической свободы и социальной ответственности;	устный ответ, проект, презентация, творческая работа письменная работа
конкретизировать теоретические положения, в том числе о типах общества; многообразии путей и форм общественного развития; человеке как результате биологической и социокультурной эволюции; многообразии видов деятельности и ее мотивации;	устный ответ, письменная работа
этапах социализации; особенностях научного познания в социально-гуманитарных науках; духовных ценностях;	устный ответ,
субкультуре и контркультуре; диалоге культур; категориях морали; возможностях самовоспитания; особенностях образования и науки в современном обществе; свободе совести;	устный ответ, проект, презентация, письменная работа
значении поддержания межконфессионального мира в Российской Федерации; многообразии функций искусства; достижениях современного российского искусства;	устный ответ, письменная работа
использовании мер государственной поддержки малого и среднего предпринимательства в Российской Федерации; выборе способов рационального экономического поведения людей, особенностях труда молодежи в условиях конкуренции на рынке труда, фактами социальной действительности, модельными ситуациями, примерами из личного социального опыта.	устный ответ, проект, презентация, творческая работа письменная работа
Применять знания о финансах и бюджетном регулировании при	устный ответ,

пользовании финансовыми услугами и инструментами, в том числе находить, анализировать и использовать информацию для принятия ответственных решений по достижению финансовых целей и управлению личными финансами при реализации прав и обязанностей потребителя финансовых услуг с учетом основных способов снижения рисков и правил личной финансовой безопасности.	письменная работа
Оценивать социальную информацию по проблемам развития современного общества, общественного и индивидуального сознания, потребностей и интересов личности, научного познания в социально-гуманитарных науках, духовной культуры, экономической жизни общества, в том числе поступающую по каналам сетевых коммуникаций, определять степень достоверности информации;	устный ответ, проект, презентация, творческая работа письменная работа
соотносить различные оценки социальных явлений, содержащиеся в источниках информации;	письменная работа
давать оценку действиям людей в типичных (модельных) ситуациях с точки зрения социальных норм.	устный ответ, письменная работа
Самостоятельно оценивать практические ситуации и принимать решения, выявлять с помощью полученных знаний наиболее эффективные способы противодействия коррупции; определять стратегии разрешения социальных и межличностных конфликтов;	устный ответ, проект, презентация, творческая работа письменная работа
оценивать поведение людей и собственное поведение с точки зрения ценностей, социальных норм, включая нормы морали и права, экономической рациональности; осознавать неприемлемость антиобщественного поведения, опасность алкоголизма и наркомании.	устный ответ, контрольная работа письменная работа
Этап формирования: 11 класс Список итоговых планируемых результатов	
Владеть знаниями о социальной структуре общества, критериях социальной стратификации; формах и факторах социальной мобильности в современном обществе, о семье как социальном институте, возрастании роли семейных ценностей; направлениях социальной политики в Российской Федерации, в том числе в области поддержки семьи;	устный ответ, проект, презентация, письменная работа
о структуре и функциях политической системы общества, направлениях государственной политики Российской Федерации; конституционном статусе и полномочиях органов государственной власти;	устный ответ, письменная работа
о праве как социальном регуляторе, системе права и законодательстве Российской Федерации, системе прав, свобод и обязанностей человека и гражданина в Российской Федерации, правах ребенка и механизмах защиты прав в Российской Федерации; правовом регулировании гражданских, семейных, трудовых, налоговых, образовательных, административных, уголовных правовых отношений; экологическом законодательстве, гражданском, административном и уголовном судопроизводстве.	устный ответ, проект, презентация, творческая работа письменная работа
Характеризовать российские духовно-нравственные ценности, в том числе ценности человеческой жизни, патриотизма и служения Отечеству, семьи, созидательного труда, норм морали и нравственности, прав и свобод человека, гуманизма, милосердия,	устный ответ, проект, презентация, письменная работа

справедливости, коллективизма, исторического единства народов России, преемственности истории нашей Родины, осознания ценности культуры России и традиций народов России, общественной стабильности и целостности государства на примерах разделов «Социальная сфера», «Политическая сфера», «Правовое регулирование общественных отношений в Российской Федерации».	
Уметь определять смысл, различать признаки научных понятий и использовать понятийный аппарат при анализе и оценке социальных явлений при изложении собственных суждений и построении устных и письменных высказываний, включая понятия: социальные общности, социальные группы и отношения между ними, социальная стратификация, социальное неравенство, социальный статус, социальная роль, социальная мобильность, семья и брак, этнические общности, нация, социальные нормы, социальный контроль и самоконтроль, социальный конфликт, политическая власть, политический институт, политические отношения, политическая система, государство, национальная безопасность, политическая культура, политическая элита, политическое лидерство, политический процесс, право, источник права, система права, норма права, отрасль права, институт права, правонарушение, юридическая ответственность, нормативный правовой акт, закон, подзаконный акт, законодательный процесс, правовой статус, гражданство Российской Федерации, налог;	устный ответ, проект, презентация, творческая работа письменная работа
определять различные смыслы многозначных понятий, в том числе: власть, социальная справедливость, социальный институт; классифицировать и типологизировать на основе предложенных критериев используемые в социальных науках понятия и термины, отражающие социальные явления и процессы, в том числе: социальные общности и группы; политические партии;	устный ответ, проект, презентация, письменная работа
виды социальной мобильности; типы семьи; социальные нормы; социальные конфликты; формы социальных девиаций; виды миграционных процессов в современном мире; формы государства; виды политического лидерства, избирательных и партийных систем, политических идеологий; новые нормы; отрасли и институты права; источники права;	устный ответ, проект, презентация, письменная работа
нормативные правовые акты; виды правовых отношений; правонарушения; виды юридической ответственности; права и свободы человека и гражданина Российской Федерации; конституционные обязанности гражданина Российской Федерации; способы защиты гражданских прав, правоохранительные органы;	устный ответ, письменная работа
права и обязанности родителей и детей; права и обязанности работников и работодателей; дисциплинарные взыскания;	устный ответ
организационно-правовые формы юридических лиц; налоги и сборы в Российской Федерации; права и обязанности налогоплательщиков;	устный ответ, письменная работа
виды административных правонарушений и наказаний; экологические правонарушения; виды преступлений;	устный ответ, тестирование

способы защиты права на благоприятную окружающую среду;	устный ответ,
виды наказаний в уголовном праве.	Контрольная работа
Уметь устанавливать, выявлять, объяснять причинно-следственные, функциональные, иерархические и другие связи при описании социальной структуры, формы государства, политической культуры личности и ее политического поведения, системы права, нормативно-правовых актов, прав, свобод и обязанностей;	устный ответ, проект, презентация, письменная работа
приводить примеры взаимосвязи социальной, политической и других сфер жизни общества; права и морали; государства и права; действия правовых регуляторов и развития общественных процессов;	устный ответ, письменная работа
характеризовать причины и последствия преобразований в социальной, политической сферах, в правовом регулировании общественных отношений в Российской Федерации;	устный ответ, письменная работа
возрастания социальной мобильности; сохранения социального неравенства; социальных конфликтов;	устный ответ,
отклоняющегося (девиантного) поведения; правонарушения и юридической ответственности за него; абсентизма; коррупции;	устный ответ, проект, презентация, письменная работа
характеризовать функции семьи, социальных норм, включая нормы права; социального контроля;	письменная работа
государства, субъектов и органов государственной власти в Российской Федерации; политических партий; средств массовой информации в политической жизни общества; правоохранительных органов;	устный ответ, письменная работа
отражать связи социальных объектов и явлений с помощью различных знаковых систем, в том числе в таблицах, схемах, диаграммах, графиках.	устный ответ, тестирование
Иметь представления о методах изучения социальной, политической сферы жизни общества, включая универсальные методы науки, а также специальные методы социального познания, в том числе социологические опросы, биографический, сравнительно-правовой метод, политическое прогнозирование.	устный ответ, письменная работа
Применять знания, полученные при изучении разделов «Социальная сфера», «Политическая сфера», «Правовое регулирование общественных отношений в Российской Федерации», для анализа социальной информации о социальном и политическом развитии российского общества, направлениях государственной политики в Российской Федерации, правовом регулировании общественных процессов в Российской Федерации, полученной из источников разного типа, включая официальные публикации на интернет-ресурсах государственных органов, нормативные правовые акты, государственные документы стратегического характера, публикации в СМИ;	устный ответ, проект, презентация, творческая работа письменная работа
осуществлять поиск политической и правовой информации, представленной в различных знаковых системах, извлекать информацию из неадаптированных источников, вести целенаправленный поиск необходимых сведений для восполнения	устный ответ, проект, письменная работа

недостающих звеньев, делать обоснованные выводы, различать отдельные компоненты в информационном сообщении, выделять факты, выводы, оценочные суждения, мнения при изучении разделов «Социальная сфера», «Политическая сфера», «Правовое регулирование общественных отношений в Российской Федерации».	
Осуществлять учебно-исследовательскую и проектную деятельность с использованием полученных знаний о структуре общества, социальных отношениях, политической сфере, правовом регулировании и законодательстве Российской Федерации, представлять ее результаты в виде завершенных проектов, презентаций, творческих работ социальной и междисциплинарной направленности; готовить устные выступления и письменные работы (развернутые ответы, сочинения) по изученным темам, составлять сложный и тезисный план развернутых ответов, анализировать неадаптированные тексты.	устный ответ, письменная работа
Использовать политические и правовые знания для взаимодействия с представителями других национальностей и культур в целях успешного выполнения типичных социальных ролей, ориентации в актуальных общественных событиях, определения личной гражданской позиции;	устный ответ, письменная работа
осознания роли непрерывного образования; использовать средства информационно-коммуникационных технологий в решении различных задач при изучении разделов «Социальная сфера», «Политическая сфера», «Правовое регулирование общественных отношений в Российской Федерации».	устный ответ, контрольная работа письменная работа
Формулировать на основе социальных ценностей и приобретенных знаний о структуре общества и социальных взаимодействиях, политической сфере и законодательстве Российской Федерации собственные суждения и аргументы по проблемам социальной мобильности, ее форм и каналов в современном российском обществе; миграционных процессов; тенденций развития семьи; участия субъектов политики в политическом процессе; опасности коррупции и необходимости борьбы с ней; соотношения прав и свобод человека с обязанностями и правовой ответственностью;	устный ответ, проект, презентация, письменная работа
использовать ключевые понятия, теоретические положения, в том числе о социальной структуре российского общества; роли семьи в жизни личности и в развитии общества;	устный ответ, письменная работа
особенностях политической власти, структуре политической системы; роли Интернета в современной политической коммуникации; необходимости поддержания законности и правопорядка;	устный ответ, письменная работа
юридической ответственности за совершение правонарушений; механизмах защиты прав человека; особенностях трудовых правоотношений несовершеннолетних работников; особенностях уголовной ответственности несовершеннолетних для объяснения явлений социальной действительности;	устный ответ, письменная работа
конкретизировать теоретические положения о конституционных принципах национальной политики в Российской Федерации; социальных конфликтах, включая этносоциальные, и путях их	устный ответ, тест письменная работа

разрешения; государственной поддержке социально незащищенных слоев общества и мерах социальной поддержки семьи в Российской Федерации; федеративном устройстве и политической системе Российской Федерации на современном этапе;	
государственном суверенитете; избирательной системе в Российской Федерации; государственной службе и статусе государственного служащего; основах конституционного строя Российской Федерации; субъектах гражданских правоотношений; юридической ответственности и ее видах; правовом регулировании оказания образовательных услуг; порядке приема на работу, заключения и расторжения трудового договора, в том числе несовершеннолетних граждан; защите трудовых прав работников; порядке и условиях заключения и расторжения брака; правах и обязанностях налогоплательщика; принципах уголовного права, уголовного процесса, гражданского процесса фактами социальной действительности, модельными ситуациями, примерами из личного социального опыта. Применять знание о правах и обязанностях потребителя финансовых услуг, зафиксированных в законодательстве Российской Федерации; находить, анализировать и использовать информацию, предоставленную государственными органами, в том числе в цифровой среде, в целях управления личными финансами и обеспечения личной финансовой безопасности.	устный ответ, проект, презентация, творческая работа письменная работа реферат
Оценивать социальную информацию по проблемам социальных отношений, политической жизни общества, правового регулирования, в том числе поступающую по каналам сетевых коммуникаций, определять степень достоверности информации; соотносить различные оценки социального взаимодействия, политических событий, правовых отношений, содержащиеся в источниках информации; давать оценку действиям людей в типичных (модельных) ситуациях с точки зрения социальных норм, в том числе норм морали и права.	устный ответ, письменная работа устный ответ, проект, презентация, письменная работа
Оценивать социальную информацию по проблемам социальных отношений, политической жизни общества, правового регулирования, в том числе поступающую по каналам сетевых коммуникаций, определять степень достоверности информации; соотносить различные оценки социального взаимодействия, политических событий, правовых отношений, содержащиеся в источниках информации; давать оценку действиям людей в типичных (модельных) ситуациях с точки зрения социальных норм, в том числе норм морали и права.	устный ответ, проект, презентация, творческая работа письменная работа
Самостоятельно оценивать и принимать решения, выявлять с помощью полученных знаний наиболее эффективные способы противодействия коррупции; определять стратегии разрешения социальных и межличностных конфликтов; оценивать поведение людей и собственное поведение с точки зрения социальных норм, включая нормы морали и права, ценностей; осознавать неприемлемость антиобщественного поведения, опасность алкоголизма и наркомании.	устный ответ, проект, презентация, контрольная работа письменная работа

2. Требования к выставлению отметок за промежуточную аттестацию.

Для устных ответов определяются следующие критерии оценок:

Оценка «5» ставится, если ученик:

- Показывает глубокое и полное знание и понимание всего объема программного материала; полное понимание сущности рассматриваемых понятий, явлений и закономерностей, теорий, взаимосвязей.
- Умеет составить полный и правильный ответ на основе изученного материала; выделять главные положения, самостоятельно подтверждать ответ конкретными примерами, фактами; самостоятельно и аргументированно делать анализ, обобщать, выводы. Устанавливает межпредметные (на основе ранее приобретенных знаний) и внутрипредметные связи, творчески применяет полученные знания в незнакомой ситуации. Последовательно, четко, связно, обоснованно и безошибочно излагает учебный материал: дает ответ в логической последовательности с использованием принятой терминологии; делает собственные выводы; формирует точное определение и истолкование основных понятий; при ответе не повторяет дословно текст учебника; излагает материал литературным языком; правильно и обстоятельно отвечает на дополнительные вопросы учителя. Самостоятельно и рационально использует наглядные пособия, справочные материалы, учебник, дополнительную литературу, первоисточники.
- Самостоятельно, уверенно и безошибочно применяет полученные знания в решении проблем на творческом уровне, причем дает более двух решений поставленной задачи.

Оценка «4» ставится, если ученик:

- Показывает знания всего изученного программного материала. Дает полный и правильный ответ на основе изученных теорий; допускает незначительные ошибки и недочеты при воспроизведении изученного материала, определения понятий, неточности при использовании научных терминов или в выводах и обобщениях; материал излагает в определенной логической последовательности, при этом допускает одну негрубую ошибку или не более двух недочетов и может их исправить самостоятельно при требовании или при небольшой помощи преподавателя; в основном усвоил учебный материал; подтверждает ответ конкретными примерами; правильно отвечает на дополнительные вопросы учителя.
- Умеет самостоятельно выделять главные положения в изученном материале; на основании фактов и примеров обобщать, делать выводы, устанавливать внутрипредметные связи. Применяет полученные знания на практике в видоизмененной ситуации, соблюдает основные правила культуры устной и письменной речи, использует научные термины.
- Не обладает достаточным навыком работы со справочной литературой, учебником, первоисточниками (правильно ориентируется, но работает медленно). Допускает негрубые нарушения правил оформления письменных работ.

Оценка «3» ставится, если ученик:

- Усвоил основное содержание учебного материала, имеет пробелы в усвоении материала, не препятствующие дальнейшему усвоению программного материала; материал излагает несистематизированно, фрагментарно, не всегда последовательно.
- Показывает недостаточную сформированность отдельных знаний и умений; выводы и обобщения аргументирует слабо, допускает в них ошибки.

- Допустил ошибки и неточности в использовании научной терминологии, определения понятий дал недостаточно четкие; не использовал в качестве доказательства выводы и обобщения из наблюдений, фактов или допустил ошибки при их изложении.
- Испытывает затруднения в применении знаний, при объяснении конкретных явлений на основе теорий, или в подтверждении конкретных примеров практического применения теорий.
- Отвечает неполно на вопросы учителя (упуская и основное), или воспроизводит содержание текста учебника, но недостаточно понимает отдельные положения, имеющие важное значение в этом тексте.
- Обнаруживает недостаточное понимание отдельных положений при воспроизведении текста учебника (записей, первоисточников) или отвечает неполно на вопросы учителя, допуская одну - две грубые ошибки.

Оценка «2» ставится, если ученик:

- Не усвоил и не раскрыл основное содержание материала; не делает выводов и обобщений.
- Не знает и не понимает значительную или основную часть программного материала в пределах поставленных вопросов или имеет слабо сформированные и неполные знания и не умеет применять их к решению конкретных вопросов.
- При ответе (на один вопрос) допускает более двух грубых ошибок, которые не может исправить даже при помощи учителя.

Оценка тестов

При проведении тестовых работ критерии оценивания следующие:

«5» - 90 – 100 %;

«4» - 70 – 89 %;

«3» - 50 – 69 %;

«2» - 0 – 49 %.

График контрольных мероприятий

Контрольное мероприятие	Тип контроля	Срок проведения	Классы
Проверка домашнего задания	Текущий	На каждом уроке	10-11
Письменный контроль	Тематический	По итогам освоения раздела	10-11
Тестирование	Тематический	По итогам освоения темы	10-11
Устный опрос	Тематический	По итогам освоения темы	10-11
Контрольная работа	Итоговый	По итогам освоения темы	10-11

Приложение № 18 к ООП СОО

Список итоговых планируемых результатов

**с указанием этапов их формирования и способов оценки по учебному предмету
«География»**

Этап формирования: 10 класс Список итоговых планируемых результатов	Способ оценки
<p>понимание роли и места современной географической науки в системе научных дисциплин, её участия в решении важнейших проблем человечества: приводить примеры проявления глобальных проблем, в решении которых принимает участие современная географическая наука, на региональном уровне, в разных странах, в том числе в России;</p>	<p>Устный опрос</p>
<p>освоение и применение знаний о размещении основных географических объектов и территориальной организации природы и общества: выбирать и использовать источники географической информации для определения положения и взаиморасположения объектов в пространстве;</p>	<p>Устный опрос Письменная (практическая) работа</p>
<p>описывать положение и взаиморасположение изученных географических объектов в пространстве, новую многополярную модель политического мироустройства, ареалы распространения основных религий;</p>	<p>Устный опрос Письменная (практическая) работа</p>
<p>приводить примеры наиболее крупных стран по численности населения и площади территории, стран, имеющих различное географическое положение, стран с различными формами правления и государственного устройства, стран-лидеров по производству основных видов промышленной и сельскохозяйственной продукции, основных международных магистралей и транспортных узлов, стран-лидеров по запасам минеральных, лесных, земельных, водных ресурсов;</p>	<p>Устный опрос Письменная (практическая) работа</p>
<p>устанавливать взаимосвязи между социально-экономическими и геоэкологическими процессами и явлениями; между природными условиями и размещением населения, в том числе между глобальным изменением климата и изменением уровня Мирового океана, хозяйственной деятельностью и возможными изменениями в размещении населения, между развитием науки и технологии и возможностями человека прогнозировать опасные природные явления и противостоять им;</p>	<p>Устный опрос Письменная (практическая) работа</p>
<p>сформированность системы комплексных социально ориентированных географических знаний о закономерностях развития природы, размещения населения и хозяйства: различать географические процессы и явления: урбанизацию, субурбанизацию, ложную урбанизацию, эмиграцию, иммиграцию, демографический взрыв и демографический кризис и распознавать их проявления в повседневной жизни;</p>	<p>Устный опрос Письменная (практическая) работа</p>
<p>использовать знания об основных географических закономерностях для определения и сравнения свойств изученных географических объектов, процессов и явлений, в том числе: для определения и сравнения показателей уровня развития мирового хозяйства (объёмы валового внутреннего продукта (ВВП), промышленного, сельскохозяйственного производства и другие) и важнейших отраслей хозяйства в отдельных странах, сравнения</p>	<p>Устный опрос Письменная (практическая) работа</p>

показателей, характеризующих демографическую ситуацию, урбанизацию, миграции и качество жизни населения мира и отдельных стран, с использованием источников географической информации, сравнения структуры экономики аграрных, индустриальных и постиндустриальных стран, регионов и стран по обеспеченности минеральными, водными, земельными и лесными ресурсами с использованием источников географической информации, для классификации крупнейших стран, в том числе по особенностям географического положения, форме правления и государственного устройства, уровню социально-экономического развития, типам воспроизводства населения, занимаемым ими позициям относительно России, для классификации ландшафтов с использованием источников географической информации;	
устанавливать взаимосвязи между значениями показателей рождаемости, смертности, средней ожидаемой продолжительности жизни и возрастной структурой населения, развитием отраслей мирового хозяйства и особенностями их влияния на окружающую среду;	Устный опрос Письменная (практическая) работа
формулировать и (или) обосновывать выводы на основе использования географических знаний;	Устный опрос Письменная работа
владение географической терминологией и системой базовых географических понятий: применять социально-экономические понятия: политическая карта, государство, политико-географическое положение, монархия, республика, унитарное государство, федеративное государство, воспроизводство населения, демографический взрыв, демографический кризис, демографический переход, старение населения, состав населения, структура населения, экономически активное население, индекс человеческого развития (ИЧР), народ, этнос, плотность населения, миграции населения, «климатические беженцы», расселение населения, демографическая политика, субурбанизация, ложная урбанизация, мегалополисы, развитые и развивающиеся, новые индустриальные, нефтедобывающие страны, ресурсообеспеченность, мировое хозяйство, международная экономическая интеграция, международная хозяйственная специализация, международное географическое разделение труда, отраслевая и территориальная структура мирового хозяйства, транснациональные корпорации (ТНК), «сланцевая революция», «водородная энергетика», «зелёная энергетика», органическое сельское хозяйство, глобализация мировой экономики и деглобализация, «энергопереход», международные экономические отношения, устойчивое развитие для решения учебных и (или) практико-ориентированных задач;	Устный опрос Письменная (практическая) работа
сформированность умений проводить наблюдения за отдельными географическими объектами, процессами и явлениями, их изменениями в результате воздействия природных и антропогенных факторов: определять цели и задачи проведения наблюдения (исследования); выбирать форму фиксации результатов наблюдения (исследования);	Устный опрос Письменная (практическая) работа

сформированность умений находить и использовать различные источники географической информации для получения новых знаний о природных и социально-экономических процессах и явлениях, выявления закономерностей и тенденций их развития, прогнозирования: выбирать и использовать источники географической информации (картографические, статистические, текстовые, видео- и фотоизображения, геоинформационные системы, соответствующие решаемым задачам;	Устный опрос Письменная (практическая) работа
сопоставлять и анализировать географические карты различной тематики и другие источники географической информации для выявления закономерностей социально-экономических, природных и экологических процессов и явлений;	Устный опрос Письменная (практическая) работа Работа с картой
определять и сравнивать по географическим картам различного содержания и другим источникам географической информации качественные и количественные показатели, характеризующие изученные географические объекты, процессы и явления;	Устный опрос Письменная (практическая) работа Работа с картой
прогнозировать изменения состава и структуры населения, в том числе возрастной структуры населения отдельных стран с использованием источников географической информации;	Устный опрос Письменная (практическая) работа
определять и находить в комплексе источников недостоверную и противоречивую географическую информацию для решения учебных и (или) практико-ориентированных задач; представлять в различных формах (графики, таблицы, схемы, диаграммы, карты и другие) географическую информацию о населении мира и России, отраслевой и территориальной структуре мирового хозяйства, географических особенностях развития отдельных отраслей;	Устный опрос Письменная (практическая) работа Работа с картой
владение умениями географического анализа и интерпретации информации из различных источников: находить, отбирать, систематизировать информацию, необходимую для изучения географических объектов и явлений, отдельных территорий мира и России, их обеспеченности природными и человеческими ресурсами, хозяйственного потенциала, экологических проблем;	Устный опрос Письменная (практическая) работа Работа с картой
самостоятельно находить, отбирать и применять различные методы познания для решения практико-ориентированных задач;	Устный опрос Самостоятельная работа
формулировать выводы и заключения на основе анализа и интерпретации информации из различных источников;	Устный опрос Письменная работа
критически оценивать и интерпретировать информацию, получаемую из различных источников;	Устный опрос Письменная работа
использовать различные источники географической информации для решения учебных и (или) практико-ориентированных задач;	Устный опрос Письменная (практическая) работа
сформированность умений применять географические знания для объяснения изученных социально-экономических и	Устный опрос Письменная

геоэкологических процессов и явлений, в том числе: объяснять особенности демографической политики в странах с различным типом воспроизводства населения, направления международных миграций, различия в уровнях урбанизации, в уровне и качестве жизни населения, влияние природно-ресурсного капитала на формирование отраслевой структуры хозяйства отдельных стран;	(практическая) работа
использовать географические знания о мировом хозяйстве и населении мира, об особенностях взаимодействия природы и общества для решения учебных и (или) практико-ориентированных задач;	Устный опрос Письменная (практическая) работа
сформированность умений применять географические знания для оценки разнообразных явлений и процессов:	Устный опрос Письменная работа
оценивать географические факторы, определяющие сущность и динамику важнейших социально-экономических и геоэкологических процессов;	Устный опрос Письменная работа
оценивать изученные социально-экономические и геоэкологические процессы и явления, в том числе оценивать природно-ресурсный капитал одной из стран с использованием источников географической информации, влияние урбанизации на окружающую среду, тенденции развития основных отраслей мирового хозяйства и изменения его отраслевой и территориальной структуры, изменение климата и уровня Мирового океана для различных территорий, изменение содержания парниковых газов в атмосфере и меры, предпринимаемые для уменьшения их выбросов;	Устный опрос Письменная (практическая) работа
сформированность знаний об основных проблемах взаимодействия природы и общества, о природных и социально-экономических аспектах экологических проблем: описывать географические аспекты проблем взаимодействия природы и общества: различия в особенностях проявления глобальных изменений климата, повышения уровня Мирового океана, в объёмах выбросов парниковых газов в разных регионах мира, изменения геосистем в результате природных и антропогенных воздействий на примере регионов и стран мира, на планетарном уровне.	Устный опрос Письменная (контрольная) работа
Этап формирования: 11 класс Список итоговых планируемых результатов	
понимание роли и места современной географической науки в системе научных дисциплин, её участия в решении важнейших проблем человечества: определять роль географических наук в достижении целей устойчивого развития;	Устный опрос Письменная (практическая) работа
освоение и применение знаний о размещении основных географических объектов и территориальной организации природы и общества: выбирать и использовать источники географической информации для определения положения и взаиморасположения регионов и стран в пространстве;	Устный опрос Письменная (практическая) работа
описывать положение и взаиморасположение регионов и стран в пространстве, особенности природно-ресурсного капитала, населения и хозяйства регионов и изученных стран;	

сформированность системы комплексных социально ориентированных географических знаний о закономерностях развития природы, размещения населения и хозяйства: распознавать географические особенности проявления процессов воспроизводства, миграции населения и урбанизации в различных регионах мира и изученных странах;	Устный опрос Письменная (практическая) работа
использовать знания об основных географических закономерностях для определения географических факторов международной хозяйственной специализации изученных стран; сравнения регионов мира и изученных стран по уровню социально-экономического развития, специализации различных стран и по их месту в международном географическом разделении труда (МГРТ); для классификации стран отдельных регионов мира, в том числе по особенностям географического положения, форме правления и государственного устройства, уровню социально-экономического развития, типам воспроизводства населения с использованием источников географической информации;	Устный опрос Письменная работа
устанавливать взаимосвязи между социально-экономическими и геоэкологическими процессами и явлениями в изученных странах; природными условиями и размещением населения, природными условиями и природно-ресурсным капиталом и отраслевой структурой хозяйства изученных стран;	Устный опрос Письменная (самостоятельная) работа
прогнозировать изменения возрастной структуры населения отдельных стран зарубежной Европы с использованием источников географической информации;	Устный опрос Письменная работа
формулировать и (или) обосновывать выводы на основе использования географических знаний;	Устный опрос Письменная работа
владение географической терминологией и системой базовых географических понятий: применять изученные социально-экономические понятия: политическая карта, государство; политико-географическое положение, монархия, республика, унитарное государство, федеративное государство;	Устный опрос Письменная (практическая)
ресурсообеспеченность, мировое хозяйство, международная экономическая интеграция; международная хозяйственная специализация, международное географическое разделение труда; отраслевая и территориальная структура мирового хозяйства, транснациональные корпорации (ТНК), «сланцевая революция», водородная энергетика, «зелёная энергетика», органическое сельское хозяйство; глобализация мировой экономики и деглобализация, «энергопереход», международные экономические отношения, устойчивое развитие для решения учебных и (или) практико-ориентированных задач;	Устный опрос Письменная (практическая) работа
воспроизводство населения, демографический взрыв, демографический кризис, старение населения, состав населения, структура населения, экономически активное население, Индекс человеческого развития (ИЧР), народ, этнос, плотность населения,	Устный опрос Письменная (практическая) работа

миграции населения, расселение населения, демографическая политика, субурбанизация, ложная урбанизация; мегалополисы, развитые и развивающиеся, новые индустриальные, нефтедобывающие страны;	
сформированность умений проводить наблюдения за отдельными географическими объектами, процессами и явлениями, их изменениями в результате воздействия природных и антропогенных факторов: определять цели и задачи проведения наблюдения (исследования); выбирать форму фиксации результатов наблюдения (исследования); формулировать обобщения и выводы по результатам наблюдения (исследования);	Устный опрос Письменная (практическая) работа
сформированность умений находить и использовать различные источники географической информации для получения новых знаний о природных и социально-экономических процессах и явлениях, выявления закономерностей и тенденций их развития, прогнозирования: выбирать и использовать источники географической информации (картографические, статистические, текстовые, видео- и фотоизображения, геоинформационные системы), соответствующие решаемым задачам;	Устный опрос Письменная (практическая) работа
сопоставлять и анализировать географические карты различной тематики и другие источники географической информации для выявления закономерностей социально-экономических, природных и экологических процессов и явлений на территории регионов мира и отдельных стран;	Устный опрос Письменная (практическая) работа Работа с картой
определять и сравнивать по географическим картам разного содержания и другим источникам географической информации качественные и количественные показатели, характеризующие регионы и страны, а также географические процессы и явления, происходящие в них; географические факторы международной хозяйственной специализации отдельных стран с использованием источников географической информации;	Устный опрос Письменная (практическая) работа Работа с картой
определять и находить в комплексе источников недостоверную и противоречивую географическую информацию о регионах мира и странах для решения учебных и (или) практико-ориентированных задач; самостоятельно находить, отбирать и применять различные методы познания для решения практико-ориентированных задач;	Устный опрос Письменная (самостоятельная) работа
владение умениями географического анализа и интерпретации информации из различных источников: находить, отбирать, систематизировать информацию, необходимую для изучения регионов мира и стран (в том числе и России), их обеспеченности природными и человеческими ресурсами; для изучения хозяйственного потенциала стран, глобальных проблем человечества и их проявления на территории (в том числе в России);	Устный опрос Письменная (практическая) работа
представлять в различных формах (графики, таблицы, схемы, диаграммы, карты и другие) географическую информацию о населении, размещении хозяйства регионов мира и изученных стран;	Устный опрос Письменная (практическая) работа
их отраслевой и территориальной структуре их хозяйств,	Устный опрос Письменная

географических особенностях развития отдельных отраслей;	(практическая) работа
формулировать выводы и заключения на основе анализа и интерпретации информации из различных источников;	Письменная (практическая) работа
критически оценивать и интерпретировать информацию, получаемую из различных источников;	Письменная (практическая) работа
использовать различные источники географической информации для решения учебных и (или) практико-ориентированных задач;	Устный опрос Письменная (практическая) работа
сформированность умений применять географические знания для объяснения изученных социально-экономических и геоэкологических явлений и процессов в странах мира: объяснять географические особенности стран с разным уровнем социально-экономического развития, в том числе объяснять различие в составе, структуре и размещении населения, в уровне и качестве жизни населения;	Устный опрос Письменная (практическая) работа
объяснять влияние природно-ресурсного капитала на формирование отраслевой структуры хозяйства отдельных стран; особенности отраслевой и территориальной структуры хозяйства изученных стран, особенности международной специализации стран и роль географических факторов в её формировании; особенности проявления глобальных проблем человечества в различных странах с использованием источников географической информации;	Устный опрос
сформированность умений применять географические знания для оценки разнообразных явлений и процессов: оценивать географические факторы, определяющие сущность и динамику важнейших социально-экономических и геоэкологических процессов; изученные социально-экономические и геоэкологические процессы и явления; политико-географическое положение изученных регионов, стран и России;	Устный опрос Письменная (практическая) работа
влияние международных миграций на демографическую и социально-экономическую ситуацию в изученных странах; роль России как крупнейшего поставщика топливно-энергетических и сырьевых ресурсов в мировой экономике; конкурентные преимущества экономики России; различные точки зрения по актуальным экологическим и социально-экономическим проблемам мира и России; изменения направления международных экономических связей России в новых экономических условиях;	Устный опрос Письменная (практическая) работа
сформированность знаний об основных проблемах взаимодействия природы и общества, о природных и социально-экономических аспектах экологических проблем: описывать географические аспекты проблем взаимодействия природы и общества;	Устный опрос Письменная (практическая) работа
приводить примеры взаимосвязи глобальных проблем;	Устный опрос

2. Требования к выставлению отметок за промежуточную аттестацию.

Содержание и объем материала, подлежащего проверке, определяется программой. При проверке усвоения материала нужно выявлять полноту, прочность усвоения обучающимися теории и умения применять ее на практике в знакомых и незнакомых ситуациях.

Основными формами проверки знаний и умений обучающихся по географии являются письменная контрольная работа, тестирование и устный опрос.

При оценке письменных и устных ответов учитель в первую очередь учитывает показанные обучающимися знания и умения. Оценка зависит также от наличия и характера погрешностей, допущенных обучающимися.

Среди погрешностей выделяются ошибки и недочеты. Погрешность считается ошибкой, если она свидетельствует о том, что ученик не овладел основными знаниями, умениями, указанными в программе.

К недочетам относятся погрешности, свидетельствующие о недостаточно полном или недостаточно прочном усвоении основных знаний и умений или об отсутствии знаний, не считающихся в программе основными. Недочетами также считаются: погрешности, которые не привели к искажению смысла полученного учеником задания или способа его выполнения; неаккуратная запись; небрежное выполнение чертежа.

Граница между ошибками и недочетами является в некоторой степени условной. При одних обстоятельствах допущенная обучающимися погрешность может рассматриваться учителем как ошибка, в другое время и при других обстоятельствах — как недочет.

Задания для устного и письменного опроса обучающихся состоят из теоретических вопросов и задач.

Ответ на теоретический вопрос считается безупречным, если по своему содержанию полностью соответствует вопросу, содержит все необходимые теоретические факты и обоснованные выводы, а его изложение и письменная запись географически грамотны и отличаются последовательностью и аккуратностью.

Ответ считается безупречным, если правильно выбран способ объяснения, сопровождается необходимыми биологическими терминами, последовательно и логически связываются с предыдущими темами.

Учитель может повысить отметку за оригинальный ответ на вопрос или оригинальное нахождение ответа, которые свидетельствуют о высоком биологическом развитии обучающегося; за освоение более сложной темы или ответ на более сложный вопрос, предложенные обучающемуся дополнительно после выполнения им заданий. Критерии ошибок:

К грубым ошибкам относятся ошибки, которые обнаруживают незнание обучающимися биологической терминологии, правил, основных свойств и неумение их применять; незнание ответов на вопросы, рассматриваемых в учебниках, а также ошибки, если они не являются опiskой;

Для устных ответов определяются следующие критерии оценок:

Ответ оценивается отметкой «5», если ученик:

- полно раскрыл содержание материала в объеме, предусмотренном программой и учебником, а так же продемонстрировал знание материала за пределами программы;
- изложил материал грамотным языком в определенной логической последовательности, точно используя географическую терминологию и символику;

- правильно ориентируется по рисункам, схемам, сопутствующие ответу;
- показал умение иллюстрировать теоретические положения конкретными примерами, применяя их в новой ситуации при выполнении практического задания;
- продемонстрировал усвоение ранее изученных сопутствующих вопросов, сформированность и устойчивость используемых при отработке умений и навыков;
☐ отвечал самостоятельно без наводящих вопросов учителя.

Ответ оценивается отметкой «4», если он удовлетворяет в основном требованиям на оценку «5», но при этом имеет один из недостатков:

- в изложении допущены небольшие пробелы, не исказившие м
- биологическое содержание ответа;
- допущены один – два недочета при освещении основного содержания ответа, исправленные по замечанию учителя;
- допущены ошибка или более двух недочетов при освещении второстепенных вопросов или в выкладках, легко исправленные по замечанию учителя.

Отметка «3» ставится в следующих случаях:

- неполно или непоследовательно раскрыто содержание материала, но показано общее понимание вопроса и продемонстрированы умения, достаточные для дальнейшего усвоения программного материала (определенные «Требованиями к географической подготовке обучающихся»);
- имелись затруднения или допущены ошибки в определении понятий, использовании географической терминологии, рисунках, схемах, исправленные после нескольких наводящих вопросов учителя;
- ученик не справился с применением теории в новой ситуации при выполнении практического задания, но выполнил задания обязательного уровня сложности по данной теме;
- при знании теоретического материала выявлена недостаточная сформированность основных умений и навыков.

Отметка «2» ставится в следующих случаях:

- не раскрыто основное содержание учебного материала;
- обнаружено незнание или непонимание учеником большей или наиболее важной части учебного материала;
- допущены ошибки в определении понятий, при использовании географической терминологии, в рисунках, схемах которые не исправлены после нескольких наводящих вопросов учителя.

Отметка «1» ставится, если:

- ученик обнаружил полное незнание и непонимание изучаемого учебного материала или не смог ответить ни на один из поставленных вопросов по изучаемому материалу.

Требования к оформлению работ в контурных картах:

Каждую контурную карту подписывают. В правом верхнем углу ученик ставит свою фамилию и класс.

При выполнении практической работы в контурных картах, в левом верхнем углу карты подписывают номер и название практической работы.

Все надписи на контурной карте делают мелко, четко, красиво, желательно печатными буквами. Название рек и гор располагают соответственно вдоль хребтов и рек, названия равнин - по параллелям. Объекты гидросферы желательно подписывать синей пастой. - Если название

объекта не помещается на карте, то около него ставят цифру, а внизу карты пишут, что означает данная цифра.

Если того требует задание, карту раскрашивают цветными карандашами, а затем уже подписывают географические названия.

Критерии оценки качества выполнения практических и самостоятельных работ:

Отметка «5». Работа выполнена в полном объеме с соблюдением необходимой последовательности. обучающиеся систематически демонстрируют самостоятельную работу: подбирают необходимые для выполнения предлагаемых работ источники знаний, показывают необходимые для проведения практической работы теоретические знания, практические умения и навыки. Выполняют работу на высшем уровне.

Отметка «4». Практическая или самостоятельная работа выполняется обучающимися в полном объеме и самостоятельно. Допускаются отклонения от необходимой последовательности выполнения, не влияющие на правильность конечного результата (перестановка пунктов типового плана при характеристике отдельных территорий или стран и т. д.).

обучающиеся используют указанные учителем источники знаний, включая страницы атласа, таблицы из приложения к учебнику, страницы из статистических сборников. Работа показывает знание обучающихся основного теоретического материала и овладение умениями, необходимыми для самостоятельного выполнения работы.

Могут быть неточности и небрежность в оформлении результатов работы.

Отметка «3». Практическая работа выполняется и оформляется обучающимися при помощи учителя или хорошо подготовленных и уже выполнивших на «отлично» данную работу обучающихся. На выполнение работы затрачивается много времени. обучающиеся показывают знания теоретического материала, но испытывают затруднение при самостоятельной работе с картами атласа, статистическими материалами, географическими приборами.

Отметка «2». выставляется в том случае, когда обучающиеся не подготовлены к выполнению этой работы. Полученные результаты не позволяют сделать правильных выводов и полностью расходятся с поставленной целью. Показывается, плохое знание теоретического материала и отсутствие необходимых умений. Руководство и помощь со стороны учителя и хорошо подготовленных обучающихся неэффективны по причине плохой подготовки обучающегося.

Оценка «1» ставится, если ученик:

- полностью не сумел начать и оформить опыт;
- не выполняет работу;
- показывает отсутствие экспериментальных умений;
- не соблюдал или грубо нарушал требования безопасности труда.

Оценка письменных работ обучающихся по географии

Отметка «5» ставится, если:

- работа выполнена полностью;
- в логических рассуждениях и обосновании решения нет пробелов и ошибок;
- в решении нет географических ошибок и неточностей;
- обучающийся демонстрирует высокий уровень выполнения работы.

Отметка «4» ставится, если:

- работа выполнена полностью, но обоснования шагов решения недостаточны (если умение обосновывать рассуждения не являлось специальным объектом проверки);

- допущена одна ошибка или два-три недочета в выкладках, рисунках, чертежах или графиках (если эти виды работы не являлись специальным объектом проверки).

Отметка «3» ставится, если:

- допущены более одной ошибки или более двух-трех недочетов, но обучающийся владеет обязательными умениями по проверяемой теме.

Отметка «2» ставится, если:

- допущены существенные ошибки, показавшие, что обучающийся не владеет обязательными умениями по данной теме в полной мере.

Отметка «1» ставится, если:

- работа показала полное отсутствие у обучающегося обязательных знаний и умений по проверяемой теме или значительная часть работы выполнена не самостоятельно.

Оценка тестовых работ

При оценивании тестов используется следующая шкала

«5» - 90 – 100 %; «4» - 70 – 89 %;

«3» - 51 – 69 %; «2» - 30 – 50 %;

«1» - менее 30%.

5. График контрольных мероприятий

Контрольное мероприятие	Тип контроля	Срок проведения	Классы
Проверка домашнего задания	Текущий	На каждом уроке	10-11
Письменный контроль Практическая работа	Тематический	По итогам освоения раздела	10-11
Тестирование	Тематический	По итогам освоения темы	10-11
Устный опрос	Тематический	По итогам освоения темы	10-11
Контрольная работа	Итоговый	По итогам освоения темы	10-11

Приложение № 19 к ООП СОО

**Список итоговых планируемых результатов
с указанием этапов их формирования и способов оценки по учебному предмету
«Физическая культура»**

Этап формирования: 10 класс Список итоговых планируемых результатов	Способ оценки
Раздел «Знания о физической культуре»: характеризовать физическую культуру как явление культуры, её направления и формы организации, роль и значение в жизни современного человека и общества.	Устный ответ
ориентироваться в основных статьях Федерального закона «О физической культуре и спорте в Российской Федерации», руководствоваться ими при организации активного отдыха в	Устный ответ

разнообразных формах физкультурно-оздоровительной и спортивно-массовой деятельности;	
положительно оценивать связь современных оздоровительных систем физической культуры и здоровья человека, раскрывать их целевое назначение и формы организации, возможность использовать для самостоятельных занятий с учётом индивидуальных интересов и функциональных возможностей.	Устный ответ
Раздел «Организация самостоятельных занятий»: проектировать досуговую деятельность с включением в её содержание разнообразных форм активного отдыха, тренировочных и оздоровительных занятий, физкультурно-массовых мероприятий и спортивных соревнований;	Демонстрация упражнений
контролировать показатели индивидуального здоровья и функционального состояния организма, использовать их при планировании содержания и направленности самостоятельных занятий кондиционной тренировкой, оценке её эффективности;	Демонстрация упражнений Тестирование
планировать системную организацию занятий кондиционной тренировкой, подбирать содержание и контролировать направленность тренировочных воздействий на повышение физической работоспособности и выполнение норм Комплекса «Готов к труду и обороне».	Демонстрация упражнений Тестирование
Раздел «Физическое совершенствование»: выполнять упражнения корригирующей и профилактической направленности, использовать их в режиме учебного дня и системе самостоятельных оздоровительных занятий;	Устный ответ Демонстрация упражнений
выполнять комплексы упражнений из современных систем оздоровительной физической культуры, использовать их для самостоятельных занятий с учётом индивидуальных интересов в физическом развитии и физическом совершенствовании;	Устный ответ Демонстрация упражнений Самооценка
выполнять упражнения общефизической подготовки, использовать их в планировании кондиционной тренировки;	Демонстрация упражнений
демонстрировать основные технические и тактические действия в игровых видах спорта в условиях учебной и соревновательной деятельности, осуществлять судейство по одному из освоенных видов (футбол, волейбол, баскетбол);	Демонстрация упражнений Тестирование
демонстрировать приросты показателей в развитии основных физических качеств, результатов в тестовых заданиях Комплекса «Готов к труду и обороне».	Демонстрация упражнений Тестирование
Этап формирования: 11 класс Список итоговых планируемых результатов	
Раздел «Знания о физической культуре»: характеризовать адаптацию организма к физическим нагрузкам как основу укрепления здоровья, учитывать её этапы при планировании самостоятельных занятий кондиционной тренировкой;	Устный ответ
положительно оценивать роль физической культуры в научной	Устный ответ

организации труда, профилактике профессиональных заболеваний и оптимизации работоспособности, предупреждении раннего старения и сохранении творческого долголетия;	
выявлять возможные причины возникновения травм во время самостоятельных занятий физической культурой и спортом, руководствоваться правилами их предупреждения и оказания первой помощи.	Устный ответ Наблюдение
Раздел «Организация самостоятельных занятий»: планировать оздоровительные мероприятия в режиме учебной и трудовой деятельности с целью профилактики умственного и физического утомления, оптимизации работоспособности и функциональной активности основных психических процессов;	Устный ответ Наблюдение
организовывать и проводить сеансы релаксации, банных процедур и самомассажа с целью восстановления организма после умственных и физических нагрузок;	Устный ответ
проводить самостоятельные занятия по подготовке к успешному выполнению нормативных требований комплекса «Готов к труду и обороне», планировать их содержание и физические нагрузки исходя из индивидуальных результатов в тестовых испытаниях.	Демонстрация упражнений Самостоятельная работа
Раздел «Физическое совершенствование»: выполнять упражнения корригирующей и профилактической направленности, использовать их в режиме учебного дня и системе самостоятельных оздоровительных занятий;	Устный ответ Демонстрация упражнений
выполнять комплексы упражнений из современных систем оздоровительной физической культуры, использовать их для самостоятельных занятий с учётом индивидуальных интересов и потребностей в физическом развитии и физическом совершенствовании;	Устный ответ Демонстрация упражнений Самооценка
демонстрировать технику приёмов и защитных действий из атлетических единоборств, выполнять их во взаимодействии с партнёром;	Демонстрация упражнений
демонстрировать основные технические и тактические действия в игровых видах спорта, выполнять их в условиях учебной и соревновательной деятельности (футбол, волейбол, баскетбол);	Демонстрация упражнений
выполнять комплексы физических упражнений на развитие основных физических качеств, демонстрировать ежегодные приросты в тестовых заданиях Комплекса «Готов к труду и обороне»	Демонстрация упражнений Тестирование

2. Требования к выставлению отметок за промежуточную аттестацию.

Критерии оценки по физической культуре являются качественными и количественными.

Качественные критерии успеваемости характеризуют степень овладения программным материалом: знаниями, двигательными умениями и навыками, способами физкультурно-оздоровительной деятельности, включенными в обязательный минимум содержания образования и в школьный образовательный стандарт.

Количественные критерии успеваемости определяют сдвиги в физической подготовленности, складывающиеся из показателей развития основных физических

способностей: силовых, скоростных, координационных, выносливости, гибкости и их сочетаний, что отражает направленность и уровни реализуемых образовательных программ.

Осуществляя оценку подготовленности по физической культуре, учителя реализуют не только собственно оценочную, но и стимулирующую и воспитывающую функции, учитывая темп (динамику изменения развития физических качеств за определенный период времени, а не в данный момент) и индивидуальные особенности обучающихся (типы телосложения, психические и физиологические особенности). При этом учителю необходимо быть максимально тактичным, внимательным, не унижать человеческое достоинство обучающегося, заботясь о повышении и дальнейшем развитии интереса к физической культуре.

Критерии оценки успеваемости по базовым составляющим физической подготовки обучающихся:

При оценке знаний по предмету «Физическая культура» учитываются такие показатели: глубина, полнота, умение аргументировать свой ответ, умение использовать их применительно к конкретным случаям и занятиям физическими упражнениями.

С целью проверки знаний используются следующие методы: опрос, проверочные беседы (без вызова из строя), тестирование.

Оценка 5	Оценка 4	Оценка 3	Оценка 2
За ответ, в котором обучающийся демонстрирует глубокое понимание сущности материала; логично его излагает, используя в деятельности	За тот же ответ, если в нем содержатся небольшие неточности и незначительные ошибки.	За ответ, в котором отсутствует логическая последовательность, имеются пробелы в знании материала, нет должной аргументации и умения использовать знания на практике.	За непонимание и незнание материала программы

II. Техника владения двигательными умениями и навыками

Для оценки техники владения двигательными умениями и навыками используются следующие методы: наблюдение, вызов из строя для показа, выполнение упражнений и комбинированный метод.

Оценка 5	Оценка 4	Оценка 3	Оценка 2
Движение или отдельные его элементы выполнены правильно, с соблюдением всех требований, без ошибок, легко, свободно, четко, уверенно, слитно, с	При выполнении ученик действует так же, как и в предыдущем случае, но допустил не более двух незначительных ошибок.	Двигательное действие в основном выполнено правильно, но допущена одна грубая или несколько мелких ошибок, приведших к скованности движений,	Движение или отдельные его элементы выполнены неправильно, допущено более двух значительных или одна грубая ошибка

отличной осанкой, в надлежащем ритме; ученик понимает сущность движения, его назначение, может разобраться в движении, объяснить, как оно выполняется, и продемонстрировать в нестандартных условиях; может определить и исправить ошибки, допущенные другим учеником; уверенно выполняет учебный норматив.		неуверенности. обучающийся не может выполнить движение в нестандартных и сложных в сравнении с уроком условиях	
---	--	--	--

III. Владение способами и умением осуществлять физкультурно-оздоровительную деятельность

Оценка 5	Оценка 4	Оценка 3	Оценка 2
обучающийся умеет: – самостоятельно организовать место занятий; – подбирать средства и инвентарь и применять их в конкретных условиях; - контролировать ход выполнения деятельности и оценивать итоги	обучающийся: – организует место занятий в основном самостоятельно, лишь с незначительной помощью; – допускает незначительные ошибки в подборе средств; - контролирует ход выполнения деятельности и оценивает итоги	Более половины видов самостоятельной деятельности выполнены с помощью учителя или не выполняется один из пунктов	обучающийся не может выполнить самостоятельно ни один из пунктов

IV. Уровень физической подготовленности обучающихся

Оценка 5	Оценка 4	Оценка 3	Оценка 2
Исходный показатель соответствует высокому уровню	Исходный показатель соответствует среднему уровню	Исходный показатель соответствует низкому уровню	обучающийся не выполняет государственный стандарт, нет темпа

подготовленности, предусмотренному обязательным минимумом подготовки и программой физического воспитания, которая отвечает требованиям государственного стандарта и обязательного минимума содержания обучения по физической культуре, и высокому приросту ученика в показателях физической подготовленности за определенный период времени	подготовленности и достаточному темпу прироста	подготовленности и незначительному приросту	роста показателей физической подготовленности
---	--	---	---

При оценке физической подготовленности приоритетным показателем является темп прироста результатов. Задание учителя по улучшению показателей физической подготовленности (темп прироста) должны представлять определенную трудность для каждого обучающегося, но быть реально выполнимыми. Достижение этих сдвигов при условии систематических занятий дает основание учителю для выставления высокой оценки. Общая оценка успеваемости складывается по видам программы: по гимнастике, баскетболу, волейболу, легкой атлетике – путем сложения конечных оценок, полученных учеником по всем видам движений, и оценок за выполнение контрольных упражнений. Оценка успеваемости за учебный год производится на основании оценок за учебные четверти с учетом общих оценок по отдельным разделам программы. При этом преимущественное значение имеют оценки за умения и навыки осуществлять собственно двигательную, физкультурно-оздоровительную деятельность.

Оценивание тестовых работ обучающихся осуществляется в зависимости от процентного соотношения выполненных заданий. Оценивается работа следующим образом:

90-100% выполненных заданий оценка «5»

70-89% оценка «4»

50-69% оценка «3» «2» - 40 - 49 %; «1» - менее 40 %.

Учебные нормативы по физкультуре. 10класс

Контрольные упражнения	ПОКАЗАТЕЛИ
обучающиеся	юноши

Оценка	“5”	“4”	“3”	“2”	“1”
Челночный бег 4х9 м, сек	9,0 и меньше	9,1-10,2	10,3-11,0	11,1-11,4	11,5 и больше
Бег 30 м, секунд	4,4 и меньше	4,5-4,8	4,9-5,0	5,1	5,2 и больше
Бег 1000 м, мин	3,45 и меньше	3,46-4,30	4,31-5,11	5,12-5,35	5,36 и больше
Прыжки в длину с места	228 и больше	210-227	195-210	186-194	185 и меньше
Подтягивание на высокой перекладине	12 и больше	10-11	8-9	7	6 и меньше
Сгибание и разгибание рук в упоре	33 и больше	27-32	23-26	21-22	20 и меньше
Бег на лыжах 3 км, мин	14,5 и меньше	14,6-15,5	15,6-16,5	16,6-17,0	17,1 и больше

Контрольные упражнения	ПОКАЗАТЕЛИ				
обучающиеся	девушки				
Оценка	“5”	“4”	“3”	“2”	“1”
Челночный бег 4х9 м, сек	8,8 и меньше	8,9-10,0	10,1-11,0	11,1-11,6	11,7 и больше
Бег 30 м, секунд	4,8 и меньше	4,9-5,3	5,4-5,6	5,7-6,0	6,1 и больше
Бег 1000 м, мин	4,33 и меньше	4,34-5,38	5,39-6,0	6,01-6,22	6,23 и больше
Прыжки в длину с места	198 и больше	178-197	167-177	160-166	159 и меньше
Подъем туловища за 30 сек. из положения лежа	24 и больше	20-23	17-19	15-16	14 и меньше
Бег на лыжах 3 км, мин	17,00 и меньше	17,01-20,00	20,01-21,30	21,31-23,00	23,01 и больше

11класс

Контрольные упражнения	ПОКАЗАТЕЛИ				
обучающиеся	юноши				
Оценка	“5”	“4”	“3”	“2”	“1”
Челночный бег 4х9 м, сек	8,8 и меньше	8,9-10,0	10,1-10,6	10,7-11,2	11,3 и больше
Бег 30 м, секунд	4,2 и меньше	4,3-4,6	4,7-4,8	4,9	5,0 и больше
Бег 1000 м, мин	3,30 и меньше	3,31-4,36	4,37-5,0	5,01-5,20	5,21 и больше
Прыжки в длину с места	242 и больше	225-241	211-224	203-217	202 и меньше

Подтягивание на высокой перекладине	13 и больше	11-12	9-10	7-8	6 и меньше
Сгибание и разгибание рук в упоре	34 и больше	28-33	25-27	22-24	21 и меньше
Бег на лыжах 3 км, мин	14,3 и меньше	14,4-15,5	15,6-16,1	16,2-16,8	16,9 и больше

Контрольные упражнения	ПОКАЗАТЕЛИ				
обучающиеся	девушки				
Оценка	“5”	“4”	“3”	“2”	“1”
Челночный бег 4х9 м, сек	8,7 и меньше	8,8-9,5	9,6-10,6	10,7-11,5	11,6 и больше
Бег 30 м, секунд	4,7 и меньше	4,8-5,1	5,2-5,6	5,7-5,9	6,0 и больше
Бег 1000 м, мин	4,16 и меньше	4,17-5,21	5,22-5,43	5,44-6,05	6,06 и больше
Прыжки в длину с места	208 и больше	185-207	171-184	164-178	163 и меньше
Подъем туловища за 30 сек. из положения лежа	26 и больше	21-25	18-20	15-17	14 и меньше
Бег на лыжах 3 км, мин	16,45 и меньше	16,46-18,45	18,46-20,45	20,46-21,45	21,46 и больше

График контрольных мероприятий

Контрольное мероприятие	Тип контроля	Срок проведения	Классы
Проверка домашнего задания	Текущий	На каждом уроке	10-11
Письменный контроль	Тематический	По итогам освоения раздела	10-11
Тестирование	Тематический	По итогам освоения темы	10-11
Устный опрос	Тематический	По итогам освоения темы	10-11
Контрольная работа	Итоговый	По итогам освоения темы	10-11

Приложение № 20 к ООП СОО

Список итоговых планируемых результатов с указанием этапов их формирования и способов оценки по учебному предмету «Основы безопасности и защиты Родины»

Этап формирования: 10 и 11 классы Список итоговых планируемых результатов	Способ оценки
<p>Предметные результаты по модулю № 1 «Безопасное и устойчивое развитие личности, общества, государства»:</p> <p>раскрывать правовые основы и принципы обеспечения национальной безопасности Российской Федерации;</p> <p>характеризовать роль личности, общества и государства в достижении стратегических национальных приоритетов, объяснять значение их реализации в обеспечении комплексной безопасности и устойчивого развития Российской Федерации, приводить примеры;</p> <p>характеризовать роль правоохранительных органов и специальных служб в обеспечении национальной безопасности;</p>	<p>Устный опрос Письменная работа</p>
<p>объяснять роль личности, общества и государства в предупреждении противоправной деятельности;</p> <p>характеризовать правовую основу защиты населения и территорий от чрезвычайных ситуаций природного и техногенного характера;</p> <p>раскрывать назначение, основные задачи и структуру Единой государственной системы предупреждения и ликвидации чрезвычайных ситуаций (РСЧС);</p> <p>объяснять права и обязанности граждан Российской Федерации в области безопасности в условиях чрезвычайных ситуаций мирного и военного времени;</p> <p>объяснять права и обязанности граждан Российской Федерации в области гражданской обороны;</p>	<p>Устный опрос Письменная работа Доклад</p>
<p>уметь действовать при сигнале «Внимание всем!», в том числе при химической и радиационной опасности;</p> <p>анализировать угрозы военной безопасности Российской Федерации, обосновывать значение обороны государства для мирного социально-экономического развития страны;</p> <p>характеризовать роль Вооруженных Сил Российской в обеспечении национальной безопасности.</p>	<p>Устный опрос Письменная работа Тестирование</p>
<p>Предметные результаты по модулю № 2 «Основы военной подготовки»:</p> <p>знать строевые приемы в движении без оружия;</p> <p>выполнять строевые приемы в движении без оружия;</p> <p>иметь представление об основах общевойскового боя;</p> <p>иметь представление об основных видах общевойскового боя и способах маневра в бою;</p> <p>иметь представление о походном, предбоевом и боевом порядке подразделений;</p> <p>понимать способы действий военнослужащего в бою;</p>	<p>Устный опрос Практическая работа</p>
<p>приводить примеры нарушений правил и мер безопасности при обращении с оружием и их возможных последствий;</p> <p>применять меры безопасности при проведении занятий по боевой</p>	<p>Устный опрос Практическая Работа</p>

<p>подготовке и обращении с оружием; знать способы удержания оружия, правила прицеливания и производства меткого выстрела; определять характерные конструктивные особенности образцов стрелкового оружия на примере автоматов Калашникова АК-74 и АК-12; иметь представление о современных видах короткоствольного стрелкового оружия;</p>	Тестирование
<p>иметь представление об истории возникновения и развития робототехнических комплексов; иметь представление о конструктивных особенностях БПЛА квадрокоптерного типа; иметь представление о способах боевого применения БПЛА; иметь представление об истории возникновения и развития связи;</p>	<p>Устный опрос Практическая Работа Письменная работа</p>
<p>иметь представление о назначении радиосвязи и о требованиях, предъявляемых к радиосвязи; иметь представление о видах, предназначении, тактико-технических характеристиках современных переносных радиостанций; иметь представление о тактических свойствах местности и их влиянии на боевые действия войск; иметь представление о шанцевом инструменте;</p>	<p>Устный опрос Практическая Работа Доклад</p>
<p>иметь представление о позиции отделения и порядке оборудования окопа для стрелка; иметь представление о видах оружия массового поражения и их поражающих факторах; знать способы действий при применении противником оружия массового поражения;</p>	<p>Устный опрос Практическая работа</p>
<p>знать правила и меры безопасности при обращении с оружием; понимать особенности оказания первой помощи в бою; знать условные зоны оказания первой помощи в бою; знать приемы самопомощи в бою;</p>	<p>Устный опрос Практическая работа</p>
<p>иметь представление о военно-учетных специальностях; знать особенности прохождения военной службы по призыву и по контракту; иметь представления о военно-учебных заведениях; иметь представление о системе военно-учебных центров при учебных заведениях высшего образования.</p>	<p>Устный опрос Практическая работа</p>
<p>Предметные результаты по модулю № 3 «Культура безопасности жизнедеятельности в современном обществе»: объяснять смысл понятий «опасность», «безопасность», «риск (угроза)», «культура безопасности», «опасная ситуация», «чрезвычайная ситуация», объяснять их взаимосвязь; объяснять смысл понятий «виктимное поведение», «безопасное поведение»; понимать влияние поведения человека на его безопасность, приводить примеры;</p>	<p>Устный опрос Практическая Работа Тестирование</p>
<p>приводить примеры решения задач по обеспечению безопасности в повседневной жизни (индивидуальный, групповой и общественно-государственный уровни);</p>	<p>Устный опрос Практическая работа</p>

<p>знать общие принципы безопасного поведения, приводить примеры;</p>	
<p>иметь навыки оценки своих действий с точки зрения их влияния на безопасность;</p> <p>раскрывать суть риск-ориентированного подхода к обеспечению безопасности;</p> <p>приводить примеры реализации риск-ориентированного подхода на уровне личности, общества, государства.</p>	<p>Устный опрос Практическая работа</p>
<p>Предметные результаты по модулю № 4 «Безопасность в быту»:</p> <p>раскрывать источники и классифицировать бытовые опасности, обосновывать зависимость риска (угрозы) их возникновения от поведения человека;</p> <p>знать права и обязанности потребителя, правила совершения покупок, в том числе в Интернете; оценивать их роль в совершении безопасных покупок;</p> <p>оценивать риски возникновения бытовых отравлений, иметь навыки их профилактики;</p>	<p>Устный опрос Практическая работа</p>
<p>иметь навыки первой помощи при бытовых отравлениях;</p> <p>уметь оценивать риски получения бытовых травм;</p> <p>понимать взаимосвязь поведения и риска получить травму;</p> <p>знать правила пожарной безопасности и электробезопасности, понимать влияние соблюдения правил на безопасность в быту;</p> <p>иметь навыки безопасного поведения в быту при использовании газового и электрического оборудования;</p>	<p>Устный опрос Практическая Работа Тест</p>
<p>иметь навыки поведения при угрозе и возникновении пожара;</p> <p>иметь навыки первой помощи при бытовых травмах, ожогах, порядок проведения сердечно-легочной реанимации;</p> <p>знать правила безопасного поведения в местах общего пользования (подъезд, лифт, придомовая территория, детская площадка, площадка для выгула собак и другие);</p>	<p>Устный опрос Практическая Работа Письменная работа</p>
<p>понимать влияние конструктивной коммуникации с соседями на уровень безопасности, приводить примеры;</p> <p>понимать риски противоправных действий, выработать навыки, снижающие криминогенные риски;</p> <p>знать правила поведения при возникновении аварии на коммунальной системе;</p> <p>иметь навыки взаимодействия с коммунальными службами.</p>	<p>Устный опрос Практическая Работа Доклад</p>
<p>Предметные результаты по модулю № 5 «Безопасность на транспорте»:</p> <p>знать правила дорожного движения;</p> <p>характеризовать изменения правил дорожного движения в зависимости от изменения уровня рисков (риск-ориентированный подход);</p>	<p>Устный опрос Практическая работа</p>
<p>понимать влияние действий водителя и пассажира на безопасность дорожного движения, приводить примеры;</p> <p>знать права, обязанности и иметь представление об ответственности пешехода, пассажира, водителя;</p> <p>иметь представление о знаниях и навыках, необходимых водителю;</p> <p>знать правила безопасного поведения при дорожно-транспортных происшествиях разного характера;</p>	<p>Устный опрос Практическая работа</p>

<p>понимать риски для пешехода при разных условиях, выработать навыки безопасного поведения;</p> <p>иметь навыки оказания первой помощи, навыки пользования огнетушителем;</p> <p>знать источники опасности на различных видах транспорта, приводить примеры;</p>	<p>Устный опрос Практическая Работа Письменная работа</p>
<p>знать правила безопасного поведения на транспорте, приводить примеры влияния поведения на безопасность;</p> <p>иметь представление о порядке действий при возникновении опасных и чрезвычайных ситуаций на различных видах транспорта.</p>	<p>Устный опрос Практическая работа</p>
<p>Предметные результаты по модулю № 6 «Безопасность в общественных местах»:</p> <p>перечислять и классифицировать основные источники опасности в общественных местах;</p> <p>знать общие правила безопасного поведения в общественных местах, характеризовать их влияние на безопасность;</p> <p>иметь навыки безопасного поведения при проявлении агрессии;</p>	<p>Устный опрос Практическая работа</p>
<p>иметь навыки оценки рисков возникновения толпы, давки;</p> <p>знать о действиях, которые минимизируют риски попадания в толпу, давку, и о действиях, которые позволяют минимизировать риск получения травмы в случае попадания в толпу, давку;</p> <p>оценивать риски возникновения ситуаций криминогенного характера в общественных местах;</p>	<p>Устный опрос Практическая Работа Тестирование</p>
<p>иметь представление о безопасном поведении для снижения рисков криминогенного характера;</p> <p>оценивать риски потеряться в общественном месте;</p> <p>знать порядок действий в случаях, когда потерялся человек;</p>	<p>Устный опрос Практическая работа</p>
<p>знать правила пожарной безопасности в общественных местах;</p> <p>понимать особенности поведения при угрозе пожара и пожаре в общественных местах разного типа;</p>	<p>Устный опрос Практическая работа</p>
<p>знать правила поведения при угрозе обрушения или обрушении зданий или отдельных конструкций;</p> <p>иметь представление о правилах поведения при угрозе или в случае террористического акта в общественном месте.</p>	<p>Устный опрос Практическая Работа Письменная работа</p>
<p>Предметные результаты по модулю № 7 «Безопасность в природной среде»:</p> <p>выделять и классифицировать источники опасности в природной среде;</p> <p>знать особенности безопасного поведения при нахождении в природной среде, в том числе в лесу, на водоемах, в горах;</p> <p>иметь представление о способах ориентирования на местности; знать разные способы ориентирования, сравнивать их особенности, выделять преимущества и недостатки;</p>	<p>Устный опрос Практическая работа</p>
<p>знать правила безопасного поведения, минимизирующие риски потеряться в природной среде;</p>	<p>Устный опрос Практическая работа</p>

<p>знать о порядке действий, если человек потерялся в природной среде; иметь представление об основных источниках опасности при автономном нахождении в природной среде, способах подачи сигнала о помощи;</p>	
<p>иметь представление о способах сооружения убежища для защиты от перегрева и переохлаждения, получения воды и пищи, правилах поведения при встрече с дикими животными; иметь навыки первой помощи при перегреве, переохлаждении, отморожении, навыки транспортировки пострадавших; называть и характеризовать природные чрезвычайные ситуации; выделять наиболее характерные риски для своего региона с учетом географических, климатических особенностей, традиций ведения хозяйственной деятельности, отдыха на природе;</p>	<p>Устный опрос Практическая Работа Тестирование</p>
<p>раскрывать применение принципов безопасного поведения (предвидеть опасность; по возможности избежать ее; при необходимости действовать) для природных чрезвычайных ситуаций; указывать причины и признаки возникновения природных пожаров; понимать влияние поведения человека на риски возникновения природных пожаров;</p>	<p>Устный опрос Практическая работа</p>
<p>иметь представление о безопасных действиях при угрозе и возникновении природного пожара; называть и характеризовать природные чрезвычайные ситуации, вызванные опасными геологическими явлениями и процессами; раскрывать возможности прогнозирования, предупреждения, смягчения последствий природных чрезвычайных ситуаций, вызванных опасными геологическими явлениями и процессами;</p>	<p>Устный опрос Практическая Работа Тестирование</p>
<p>иметь представление о правилах безопасного поведения при природных чрезвычайных ситуациях, вызванных опасными геологическими явлениями и процессами; оценивать риски природных чрезвычайных ситуаций, вызванных опасными геологическими явлениями и процессами, для своего региона, приводить примеры риск-ориентированного поведения;</p>	<p>Устный опрос Практическая работа</p>
<p>называть и характеризовать природные чрезвычайные ситуации, вызванные опасными гидрологическими явлениями и процессами; раскрывать возможности прогнозирования, предупреждения, смягчения последствий природных чрезвычайных ситуаций, вызванных опасными гидрологическими явлениями и процессами; иметь представление о правилах безопасного поведения при природных чрезвычайных ситуациях, вызванных опасными гидрологическими явлениями и процессами;</p>	<p>Устный опрос Практическая Работа Доклад</p>
<p>оценивать риски природных чрезвычайных ситуаций, вызванных опасными гидрологическими явлениями и процессами, для своего региона, приводить примеры риск-ориентированного поведения; называть и характеризовать природные чрезвычайные ситуации, вызванные опасными метеорологическими явлениями и процессами;</p>	<p>Устный опрос Практическая работа</p>

<p>раскрывать возможности прогнозирования, предупреждения, смягчения последствий природных чрезвычайных ситуаций, вызванных опасными метеорологическими явлениями и процессами;</p>	
<p>знать правила безопасного поведения при природных чрезвычайных ситуациях, вызванных опасными метеорологическими явлениями и процессами;</p> <p>оценивать риски природных чрезвычайных ситуаций, вызванных опасными метеорологическими явлениями и процессами, для своего региона, приводить примеры риск-ориентированного поведения;</p>	<p>Устный опрос Практическая работа</p>
<p>характеризовать источники экологических угроз, обосновывать влияние человеческого фактора на риски их возникновения;</p> <p>характеризовать значение риск-ориентированного подхода к обеспечению экологической безопасности;</p> <p>иметь навыки экологической грамотности и разумного природопользования.</p>	<p>Устный опрос Практическая Работа Письменная работа</p>
<p>Предметные результаты по модулю № 8 «Основы медицинских знаний. Оказание первой помощи»:</p> <p>объяснять смысл понятий «здоровье», «охрана здоровья», «здоровый образ жизни», «лечение», «профилактика» и выявлять взаимосвязь между ними;</p> <p>понимать степень влияния биологических, социально-экономических, экологических, психологических факторов на здоровье;</p> <p>понимать значение здорового образа жизни и его элементов для человека, приводить примеры из собственного опыта;</p>	<p>Устный опрос Практическая работа</p>
<p>характеризовать инфекционные заболевания, знать основные способы распространения и передачи инфекционных заболеваний;</p> <p>иметь навыки соблюдения мер личной профилактики;</p> <p>понимать роль вакцинации в профилактике инфекционных заболеваний, приводить примеры;</p> <p>понимать значение национального календаря профилактических прививок и вакцинации населения, роль вакцинации для общества в целом;</p>	<p>Устный опрос Практическая Работа Самостоятельная работа</p>
<p>объяснять смысл понятия «вакцинация по эпидемиологическим показаниям»; иметь представление о чрезвычайных ситуациях биолого-социального характера, действиях при чрезвычайных ситуациях биолого-социального характера (на примере эпидемии);</p> <p>приводить примеры реализации риск-ориентированного подхода к обеспечению безопасности при чрезвычайных ситуациях биолого-социального характера;</p>	<p>Устный опрос Практическая Работа Письменная работа</p>
<p>объяснять смысл понятия «вакцинация по эпидемиологическим показаниям»; иметь представление о чрезвычайных ситуациях биолого-социального характера, действиях при чрезвычайных ситуациях биолого-социального характера (на примере эпидемии);</p> <p>приводить примеры реализации риск-ориентированного подхода к обеспечению безопасности при чрезвычайных ситуациях биолого-социального характера;</p>	<p>Устный опрос Практическая Работа Тестирование</p>
<p>объяснять смысл понятия «вакцинация по эпидемиологическим показаниям»; иметь представление о чрезвычайных ситуациях биолого-социального характера, действиях при чрезвычайных ситуациях биолого-</p>	<p>Устный опрос Практическая Работа</p>

<p>социального характера (на примере эпидемии);</p> <p>приводить примеры реализации риск-ориентированного подхода к обеспечению безопасности при чрезвычайных ситуациях биолого-социального характера;</p>	
<p>характеризовать наиболее распространенные неинфекционные заболевания (сердечно-сосудистые, онкологические, эндокринные и другие), оценивать основные факторы риска их возникновения и степень опасности;</p> <p>характеризовать признаки угрожающих жизни и здоровью состояний (инсульт, сердечный приступ и другие);</p> <p>иметь навыки вызова скорой медицинской помощи;</p> <p>понимать значение образа жизни в профилактике и защите от неинфекционных заболеваний;</p>	<p>Устный опрос</p> <p>Практическая работа</p>
<p>раскрывать значение диспансеризации для ранней диагностики неинфекционных заболеваний, знать порядок прохождения диспансеризации;</p> <p>объяснять смысл понятий «психическое здоровье» и «психологическое благополучие», характеризовать их влияние на жизнь человека;</p> <p>знать основные критерии психического здоровья и психологического благополучия;</p> <p>характеризовать факторы, влияющие на психическое здоровье и психологическое благополучие;</p>	<p>Устный опрос</p> <p>Практическая Работа</p>
<p>иметь представление об основных направлениях сохранения и укрепления психического здоровья и психологического благополучия;</p> <p>характеризовать негативное влияние вредных привычек на умственную и физическую работоспособность, благополучие человека;</p> <p>характеризовать роль раннего выявления психических расстройств и создания благоприятных условий для развития;</p> <p>объяснять смысл понятия «инклюзивное обучение»;</p>	<p>Устный опрос</p> <p>Практическая Работа</p> <p>Письменная работа</p>
<p>иметь навыки, позволяющие минимизировать влияние хронического стресса; характеризовать признаки психологического неблагополучия и критерии обращения за помощью;</p> <p>знать правовые основы оказания первой помощи в Российской Федерации; объяснять смысл понятий «первая помощь», «скорая медицинская помощь», их соотношение;</p> <p>знать о состояниях, при которых оказывается первая помощь, и действиях при оказании первой помощи;</p>	<p>Устный опрос</p> <p>Практическая работа</p>
<p>иметь навыки применения алгоритма первой помощи;</p> <p>иметь представление о безопасных действиях по оказанию первой помощи в различных условиях (травмы глаза; «сложные» кровотечения; первая помощь с использованием подручных средств; первая помощь при нескольких травмах одновременно).</p>	<p>Устный опрос</p> <p>Практическая работа</p>
<p>Предметные результаты по модулю № 9 «Безопасность в социуме»:</p> <p>объяснять смысл понятия «общение»; характеризовать роль общения в жизни человека, приводить примеры межличностного общения и общения в группе;</p> <p>иметь навыки конструктивного общения;</p>	<p>Устный опрос</p> <p>Практическая Работа</p> <p>Письменная работа</p>

<p>объяснять смысл понятий «социальная группа», «малая группа», «большая группа»;</p> <p>характеризовать взаимодействие в группе;</p>	
<p>понимать влияние групповых норм и ценностей на комфортное и безопасное взаимодействие в группе, приводить примеры;</p> <p>объяснять смысл понятия «конфликт»;</p> <p>знать стадии развития конфликта, приводить примеры;</p> <p>характеризовать факторы, способствующие и препятствующие развитию конфликта;</p>	<p>Устный опрос</p> <p>Практическая работа</p>
<p>иметь навыки конструктивного разрешения конфликта;</p> <p>знать условия привлечения третьей стороны для разрешения конфликта; иметь представление о способах пресечения опасных проявлений конфликтов; раскрывать способы противодействия буллингу, проявлениям насилия; характеризовать способы психологического воздействия;</p>	<p>Устный опрос</p> <p>Практическая Работа</p> <p>Тестирование</p>
<p>характеризовать особенности убеждающей коммуникации;</p> <p>объяснять смысл понятия «манипуляция»;</p> <p>называть характеристики манипулятивного воздействия, приводить примеры; иметь представления о способах противодействия манипуляции;</p>	<p>Устный опрос</p> <p>Практическая работа</p>
<p>раскрывать механизмы воздействия на большую группу (заражение, убеждение, внушение, подражание и другие), приводить примеры;</p> <p>иметь представление о деструктивных и псевдопсихологических технологиях и способах противодействия.</p>	<p>Устный опрос</p> <p>Практическая работа</p>
<p><i>Предметные результаты по модулю № 10 «Безопасность в информационном пространстве»:</i></p> <p>характеризовать цифровую среду, ее влияние на жизнь человека;</p> <p>объяснять смысл понятий «цифровая среда», «цифровой след», «персональные данные»;</p> <p>анализировать угрозы цифровой среды (цифровая зависимость, вредоносное программное обеспечение, сетевое мошенничество и травля, вовлечение в деструктивные сообщества, запрещенный контент и другие), раскрывать их характерные признаки;</p>	<p>Устный опрос</p> <p>Практическая Работа</p>
<p>иметь навыки безопасных действий по снижению рисков, и защите от опасностей цифровой среды;</p> <p>объяснять смысл понятий «программное обеспечение», «вредоносное программное обеспечение»;</p> <p>характеризовать и классифицировать опасности, анализировать риски, источником которых является вредоносное программное обеспечение;</p>	<p>Устный опрос</p> <p>Практическая работа</p>
<p>иметь навыки безопасного использования устройств и программ;</p> <p>перечислять и классифицировать опасности, связанные с поведением людей в цифровой среде;</p> <p>характеризовать риски, связанные с коммуникацией в цифровой среде (имитация близких социальных отношений; травля; шантаж разглашением сведений; вовлечение в деструктивную, противоправную деятельность), способы их выявления и противодействия им;</p>	<p>Устный опрос</p> <p>Практическая Работа</p> <p>Письменная работа</p>
<p>иметь навыки безопасной коммуникации в цифровой среде;</p> <p>объяснять смысл и взаимосвязь понятий «достоверность</p>	<p>Устный опрос</p> <p>Практическая</p>

информации», «информационный пузырь», «фейк»; иметь представление о способах проверки достоверности, легитимности информации, ее соответствия правовым и морально-этическим нормам;	работа
раскрывать правовые основы взаимодействия с цифровой средой, выработать навыки безопасных действий по защите прав в цифровой среде;	Устный опрос Практическая Работа Тест
объяснять права, обязанности и иметь представление об ответственности граждан и юридических лиц в информационном пространстве.	Устный опрос Практическая работа
Предметные результаты по модулю № 11 «Основы противодействия экстремизму и терроризму»: характеризовать экстремизм и терроризм как угрозу благополучию человека, стабильности общества и государства; объяснять смысл и взаимосвязь понятий «экстремизм» и «терроризм»; анализировать варианты их проявления и возможные последствия; раскрывать правовые основы, структуру и задачи государственной	Устный опрос Практическая Работа Самостоятельная работа
характеризовать признаки вовлечения в экстремистскую и террористическую деятельность, выработать навыки безопасных действий при их обнаружении; иметь представление о методах и видах террористической деятельности;	Устный опрос Практическая работа
знать уровни террористической опасности, иметь навыки безопасных действий при их объявлении; иметь представление о безопасных действиях при угрозе (обнаружение бесхозных вещей, подозрительных предметов и другие) и в случае террористического акта (подрыв взрывного устройства, наезд транспортного средства, попадание в заложники и другие), проведении контртеррористической операции;	Устный опрос Практическая работа
системы противодействия экстремизму и терроризму; объяснять права, обязанности и иметь представление об ответственности граждан и юридических лиц в области противодействия экстремизму и терроризму.	Устный опрос Практическая Работа Контрольная работа

2. Требования к выставлению отметок за промежуточную аттестацию.

Проверка и оценка знаний проходит в ходе текущих занятий в устной или письменной форме. Письменные работы проводятся по значимым вопросам темы или раздела курса ОБЗР. Контрольные письменные работы проводятся после изучения разделов программы курса ОБЗР в конце четверти и учебного года. В курсе ОБЗР может использоваться зачетная форма проверки знаний. Преподавание ОБЗР, как и других предметов, предусматривает индивидуально - тематический контроль знаний учащихся. Причем при проверке уровня усвоения материала по каждой достаточно большой теме обязательным является оценивание двух основных элементов: теоретических знаний и умений применять их при выборе практических. Для контроля знаний по ОБЗР используются различные виды работ (тесты, самостоятельные, проверочные, контрольные, практические, ситуационные задачи)

Для устных ответов определяются следующие критерии оценок:

Оценка «5» ставится в том случае, если учащийся показывает верное понимание рассматриваемых вопросов, дает точные формулировки и истолкование основных понятий, строит ответ по собственному плану, сопровождает рассказ примерами, умеет применить знания в новой ситуации при выполнении практических заданий; может установить связь между изучаемым и ранее изученным материалом по курсу ОБЗР, а также с материалом, усвоенным при изучении других предметов. Систематически демонстрирует знания сверх программы.

Оценка «4» ставится, если ответ ученика удовлетворяет основным требованиям к ответу на оценку «5», но дан без использования собственного плана, новых примеров, без применения знаний в новой ситуации, без использования связей с ранее изученным материалом и материалом, усвоенным при изучении других предметов; если учащийся допустил одну ошибку или не более двух недочетов и может их исправить самостоятельно или с небольшой помощью учителя.

Оценка «3» ставится, если учащийся правильно понимает суть рассматриваемого вопроса, но в ответе имеются отдельные пробелы в усвоении вопросов курса ОБЗР, не препятствующие дальнейшему усвоению программного материала; умеет применять полученные знания при решении простых задач с использованием стереотипных решений, но затрудняется при решении задач, требующих более глубоких подходов в оценке явлений и событий; допустил не более одной грубой ошибки и двух недочетов, не более одной грубой и одной негрубой ошибки, не более двух-трех негрубых ошибок, одной негрубой ошибки и трех недочетов; допустил четыре или пять недочетов.

Оценка «2» ставится, если учащийся не овладел основными знаниями и умениями в соответствии с требованиями программы и допустил больше ошибок и недочетов, чем необходимо для положительной оценки.

Оценка письменных контрольных работ.

Оценка «5» ставится за работу, выполненную полностью без ошибок и недочетов. Учащийся систематически демонстрирует правильное выполнение работы, выполненное на высоком уровне с творческим подходом.

Оценка «4» ставится за работу, выполненную полностью, но при наличии в ней не более одной негрубой ошибки и одного недочета, не более трех недочетов.

Оценка «3» ставится, если ученик правильно выполнил не менее 2/3 всей работы или допустил не более одной грубой ошибки и двух недочетов, не более одной грубой и одной негрубой ошибки, не более трех негрубых ошибок, одной негрубой ошибки и трех недочетов, при наличии четырех-пяти недочетов.

Оценка «2» ставится, если число ошибок и недочетов превысило норму для оценки 3 или правильно выполнено менее 2/3 всей работы.

Оценка практических работ.

Оценка «5» ставится, если учащийся выполняет практическую работу в полном объеме с соблюдением необходимой последовательности действий, самостоятельно и правильно выбирает необходимое оборудование; все приемы проводит в условиях и режимах, обеспечивающих получение правильных результатов и выводов; соблюдает требования правил техники безопасности. Систематически демонстрирует правильное выполнение работы, выполненное на высоком уровне с творческим подходом.

Оценка «4» ставится, если выполнены требования к оценке 5, но было допущено два-три недочета, не более одной негрубой ошибки и одного недочета.

Оценка «3» ставится, если работа выполнена не полностью, но объем выполненной части таков, что позволяет получить правильный результат и вывод; если в ходе выполнения приема были допущены ошибки.

Оценка «2» ставится, если работа выполнена не полностью и объем выполненной части работ не позволяет сделать правильных выводов; если приемы выполнялись неправильно.

Во всех случаях оценка снижается, если ученик не соблюдал правила техники безопасности.

Методика выставления оценок по результатам тестирования:

«5» - 90 – 100 %;

«4» - 70 – 89 %;

«3» - 50 – 69 %;

«2» - 0 – 49 %;

График контрольных мероприятий

Контрольное мероприятие	Тип контроля	Срок проведения	Классы
Проверка домашнего задания	Текущий	На каждом уроке	10-11
Письменный контроль Практическая работа	Тематический	По итогам освоения раздела	10-11
Тестирование	Тематический	По итогам освоения темы	10-11
Устный опрос	Тематический	По итогам освоения темы	10-11
Контрольная работа	Итоговый	По итогам освоения темы	10-11

Оценочные материалы, обеспечивающие реализацию ООП СОО в соответствии с ФГОС СОО и ФОП СОО (ФОС)

ФОНД ОЦЕНОЧНЫХ СРЕДСТВ В 10 КЛАССЕ

ПАСПОРТ

фонда оценочных средств
по предмету «Русский язык»
10 класс

№	Наименование оценочного средства	Представление оценочного средства
1	"Лексикология и фразеология. Лексические нормы". Обучающее сочинение-рассуждение	Контрольная работа № 1
2	Контрольная работа за 1 полугодие "Морфология. Морфологические нормы". Изложение с творческим заданием	Контрольная работа № 2
3	Контрольная работа по теме "Орфография. Основные правила орфографии"	Контрольная работа № 3
4	"Текст. Информационно-смысловая переработка текста". Сочинение	Контрольная работа 4
5	Всероссийская проверочная работа	Контрольная работа № 5

Контрольная работа 1 по «Лексикология и фразеология. Лексические нормы». Обучающее сочинение-рассуждение.

Прочитайте газетную заметку. Напишите сочинение по прочитанному тексту. Сформулируйте одну из проблем, поставленных автором текста. Прокомментируйте сформулированную проблему. Включите в комментарий два примера-иллюстрации из прочитанного текста, которые, по Вашему мнению, важны для понимания проблемы исходного текста (избегайте чрезмерного цитирования). Дайте пояснение к каждому примеру-иллюстрации. Укажите смысловую связь между примерами-иллюстрациями и проанализируйте её. Сформулируйте позицию автора (рассказчика). Сформулируйте и обоснуйте своё отношение к позиции автора (рассказчика) по проблеме исходного текста. Объём сочинения – не менее 150 слов.

Учителя в тревоге – с каждым днём, жалуются они, всё труднее учить детей правильной русской речи: радио и телевидение буквально обрушивают на них потоки неграмотного словоупотребления, ошибок в ударениях, искажённого произношения, областных речений. И самое прискорбное, что всё это исходит не только от тех, у кого берут, допустим, интервью, но и от тех, кто их задаёт. Журналист, захлёбываясь, рассказывает об американском путешественнике, который был, оказывается, шокирован, впервые попав на Невский проспект. Думаете, имелось в виду, что улица ему не понравилась, чем-то смутила? Напротив! Рассказчик, как видим, полагает, что шокировать происходит от слова шок, каковой можно испытать от восторга. Мемуары почему-то норовят употреблять в единственном числе, а к альтернативе все непременно прибавляют «другая», нисколько не смущаясь от того, что получится чистейшее масло масляное. А волеизъявление вместо волеизлияния? А неприкасаемый вместо неприкосновенный? Засилие поставленных к месту и не к месту «апеллировать, манкировать, дефицит, регион, реальность» просто удручает, и поневоле вспоминаешь Чехова, сто лет назад потешавшегося над тем, кто хочет свою образованность показать и потому говорит всякие непонятные слова.

Могут сказать: вот уж нашли главную беду. Оглянитесь, дескать, вокруг себя – бескультурие выплёскивается на улицы! Перехватывает дыхание! А вы о чём? Да о том же – замусоренная, изуродованная речь разве не то же самое, что захламлённые берега рек, из которых нельзя пить воду, исписанные всякой мерзостью стены?.. (По И. Овчинниковой)

Контрольная работа №2. «Морфология. Морфологические нормы. Изложение с творческим заданием.

ТЕКСТ ИЗЛОЖЕНИЯ

Сострадание — активный помощник. Но как быть с теми, кто не видит, не слышит, не чувствует, когда больно и плохо другому? Постороннему, каким

они считают всех, кроме себя, да, может быть, своей семьи, к которой, впрочем, тоже часто равнодушны.

Как помочь и тем, кто страдает от равнодушия, и самим равнодушным?

С самого детства воспитывать прежде всего самого себя так, чтобы отзываться на чужую беду и спешить на помощь тому, кто в беде.

Сочувствие — великая человеческая способность и потребность, благо и долг. Людям, такой способностью наделенным или тревожно ощутившим в себе недостаток ее, людям, воспитавшим в себе талант доброты, тем, кто умеет превращать сочувствие в содействие, живется труднее, чем бесчувственным, беспокойнее. Но их совесть чиста. У них, как правило, вырастают хорошие дети. Их, как правило, уважают окружающие. Но даже если правило это на- рушится, и окружающие их не поймут, а дети обманут их надежды, они не отступят от своей нравственной позиции.

На мою долю недавно выпало счастье познакомиться со старым мудрым врачом. Он нередко появляется в своем отделении в выходные дни и в празд- ники, не по экстренной необходимости, а по душевной потребности. Он разговаривает с больными не только об их болезни, но и на сложные жизненные темы. Он умеет вселить в них надежду и бодрость. Многолетние наблюдения показали ему, что человек, который никогда никому не сочувствовал, ничьим страданиям не сопереживал, очутившись перед собственной бедой, оказывается не готовым к ней. Жалким и беспомощным встречает он такое испытание. Эгоизм, черствость, равнодушие, бессердечность жестоко мстят за себя слепым страхом, одиночеством, запоздалым раскаянием.

I

Одно из самых важных человеческих чувств - сочувствие. И пусть оно не остается просто сочувствием, а станет действием. Содействием. К тому, кто в нем нуждается, кому плохо, хотя он молчит, надо приходить на помощь, не ожидая зова. Нет радиоприемника более сильного и чуткого, чем человеческая душа, если ее настроить на волну высокой человечности.

(По С. Львову)

Задание:

Как вы понимаете смысл высказывания С. Львова: «Одно из самых важных человеческих чувств – сочувствие».

Своё мнение аргументируйте, опираясь на читательский опыт, а также на знания и жизненные наблюдения.

Продумывайте композицию сочинения. Сочинение напишите в объёме **не менее 200 слов**

Контрольная работа №3 «Орфография. Основные правила орфографии»

Путь к озеру

Утренняя заря мало-помалу разгорается. Скоро луч солнца коснётся по-осеннему оголённых верхушек деревьев и позолотит блестящее зеркало озера. А неподалёку располагается озеро поменьше, причудливой формы и цвета:

воде в нём не голубая, не зелёная, не тёмная, а буроватая. Говорят, что этот

специфический оттенок объясняется особенностями состава местной почвы, слой которой устилает озёрное дно. Оба эти озера объединены под названием Боровых озёр, как в незапамятные времена окрестили их старожилы здешних мест. А к юго-востоку от Боровых озёр простираются гигантские болота. Это тоже бывшие озёра, зараставшие в течение десятилетий.

В этот ранний час чудесной золотой осени мы движемся к озеру с пренеприятным названием - Поганому озеру. Поднялись мы давно, ещё до рассвета, и стали снаряжаться в дорогу. По совету сторожа, приютившего нас, мы взяли непромокаемые плащи, охотничьи сапоги-болотники, приготовили дорожную еду, чтобы не тратить время на разжигание костра, и двинулись в путь.

Два часа пробирались мы к озеру, пытаюсь отыскать удобные подходы. Ценой сверхъестественных усилий мы преодолели заросли какого-то цепкого и колючего растения, затем полусгнившие трупцы, и впереди показался остров. Не добравшись до лесистого бугра, мы упали в заросли ландыша.

Контрольная работа №4 «Текст. Информационно-смысловая переработка текста».

Сочинение.

Напишите сочинение по прочитанному тексту.

Сформулируйте одну из проблем, поставленных автором текста.

Прокомментируйте сформулированную проблему. Включите в комментарий два примера-иллюстрации из прочитанного текста, которые важны для понимания проблемы исходного текста (избегайте чрезмерного цитирования). Дайте пояснение к каждому примеру-иллюстрации. Проанализируйте смысловую связь между примерами- иллюстрациями.

Сформулируйте позицию автора (рассказчика). Сформулируйте и обоснуйте своё отношение к позиции автора (рассказчика) по проблеме исходного текста.

Объём сочинения не менее 150 слов.

(1)Во время командировки я поскользнулся на обледеневшей лестнице и сильно повредил руку. (2)Запястье распухло, делать было нечего: пришлось идти на приём к хирургу. (3)Так я, житель большого областного города, оказался в обычной районной больнице. (4)Врач почему-то не начинал приём, и около дверей в тесном коридорчике, освещенном чахлой лампочкой, было настоящее вавилонское столпотворение. (5)Кого тут только не было!

(6)Пожилые женщины, лица которых раскраснелись от духоты, хмурые старики, старшеклассницы, визгливо кричащие, что пройдут вне очереди, потому что им всего-навсего нужно поставить штамп. (7)Грудные дети плакали на руках измученных ожиданием мам, которые устало их качали и в немой тоске смотрели на закрытую дверь кабинета.

(8)Время шло, а приём всё не начинался. (9)И терпение людей лопнуло. (10)Вначале послышался какой-то глухой ропот, который, будто спичка сухие ветки, поджёт общее недовольство. (11)Дети, как по сигналу, в один голос заплакали, и уже не ропот, а возмущённо-жалобный вой наполнил весь коридор.

(12)«Господи, зачем я здесь!» - думал я, глядя на этих людей. (13)Разбуженная в руке боль запылала

с удвоенной силой, голова закружилась. (14)Ждать стало неважоту, я решил действовать. (15)Твёрдым шагом я подошёл к окошечку регистратуры, тихо, но властно постучал в стекло.

(16)Полная женщина взглянула на меня поверх очков, я жестом попросил её выйти в коридор. (17)Когда она вышла, я протянул ей талон к врачу и пятьдесят рублей.

- (18)Мне нужно срочно попасть на приём к хирургу. (19)Пожалуйста, устройте!

(20)Женщина молча взяла мой талон, деньги положила в карман халата.

(21)Отойдите все от дверей, отойдите! - проворчала она и, пройдя сквозь толпу людей, будто нож сквозь студень, вошла в кабинет. (22)Через минуту она вышла и кивнула мне головой:

(23)Сейчас вас вызовут!

Плакали дети, лампочка, мигая от перепадов напряжения, разбрызгивала пучки жёлтенького света, запах чего-то несвежего и затхлого забивал лёгкие.

24.Вдруг в мои ноги уткнулся вырвавшийся из рук измученной мамы мальчик в синей кофточке. (26)Я погладил его пушистую головку, и малыш доверчивыми глазами посмотрел на меня. (27)Я улыбнулся.

(28)Молодая мама усадила его на место.

(29)Потерпи, маленький, потерпи, скоро мы пойдём! (30)Инвалид уронил костыль и, беспомощно водя руками, пытался поднять его с пола. (31)Я закрыл глаза. (32)Дверь распахнулась, и медсестра звонко крикнула:

(33)Никитин, на приём!

(34) Люди закрутили головами, спрашивая, кто здесь Никитин. (35)Я, не шевелясь, стоял в стороне.

(35) - (36)Никитин кто? (37)Где он?

(38)Медсестра недоуменно пожала плечами и сказала:

- (39)Ну, тогда кто первый по очереди, заходите!

(40)К двери бросилась молодая мама с ребёнком. (41)Я отошёл к окну.

(42)Сыпал редкий снег, потемневшее небо, похожее на затянутую льдом реку, низко висело над землёй, и сквозь него летели голуби. (43)Из кабинета врача вышла молодая мама с малышом, тот посмотрел на меня и помахал мне перебинтованной ручкой.

(44)Не подошёл ещё Никитин? (45)Ну, тогда следующий по очереди...

Контрольная работа №5/ВПР Итоговый контроль

1 вариант.

1. В одном из приведённых ниже предложений НЕВЕРНО употреблено выделенное слово. Исправьте ошибку и запишите слово правильно.

1. В детстве она была очень **ДОВЕРЧИВЫМ** ребёнком.
2. В каждую эпоху формируются свои **ЦЕННЫЕ** ориентиры
3. Он всегда был чересчур **ПРАКТИЧНЫМ** человеком.
4. Сегодня сестра **НАДЕЛА** праздничное платье.
5. **ДОВЕРИТЕЛЬНЫЙ** тон разговора.

2. В каком ряду во всех словах пишется буква е?

- 1) неприм_римый, кам_ра, ном_р
- 2) прим_рать туфли, отм_рать, комм_рсант
- 3) нам_реваться, изм_рать, м_рцание
- 4) зам_рли, зам_рающий, сум_рки

3. В каком ряду во всех словах пропущена одна и та же буква?

- 1) раз_грать, по_грать, пред_стория
- 2) во_становить, бе_дельник, _бросить
- 3) пр_остановить, пр_следовать, пр_дводитель
- 4) пред_ставить, воз_бновить, п_дробно

4. В каком предложении НЕ пишется отдельно?

- 1) Художник (не)навидит фальшь.
- 2) Мы купили (не)большую вместительную сумку.

- 3) Работа (не)закончена.
- 4) Раздумывать было (не)когда.

5. В каком предложении оба выделенных слова пишутся слитно?

- 1) (В)ТЕЧЕНИЕ часа разговор не смолкал: говорили в основном (НА)СЧЁТ предстоящего путешествия.
- 2) А если (ОТ)ТОГО, что делать начинаю, не мне лишь одному я пользы ожидаю, то, признаюсь, ЗА(ТО) охотнее берусь.
- 3) И КАК(БЫ) вы ни торопились поскорей дойти до воды, всё равно на спуске с холма вы несколько раз остановитесь, ЧТО(БЫ) взглянуть на дали по ту сторону реки.
- 4) (В)СЛЕДСТВИЕ прошедших ливней река вышла из берегов, и всё пространство (ВО)КРУГ было покрыто водой.

6. Укажите пример с ошибкой в образовании формы слова.

- 1) с двадцатью пятью рублями
- 2) нет претензий
- 3) хуже всего
- 4) не ложите сюда тетради

7. Выберите грамматически правильное продолжение предложения:

Работая над сочинением,

- 1) сначала составляется план.
- 2) не отвлекайтесь.
- 3) вас ничто не должно отвлекать.
- 4) вам нужны будут дополнительные материалы.

8. В каком слове НЕВЕРНО выделена буква, обозначающая ударный гласный звук?

- 1) щемИт
- 2) чЕрпать
- 3) цЕмент
- 4) укрепИт

9. В каком слове ударение на втором слоге?

- 1) положить
- 2) поднялась
- 3) приняты
- 4) ходатайствовать

10. Укажите способ образования слова «переделявает»

11. Напишите, какой тип связи используется в словосочетании *наращивает скорости*

12. В каком варианте ответа правильно указаны все цифры, на месте которых пишется НН?

Одинаково построе(1)ые, краше(2)ые одной и той же лиловой краской домики пансионата разброса(3)ы небольшими группами среди вековых сосен.

- 1) 1, 2
- 2) 2
- 3) 1
- 4) 1, 2, 3

13. На месте каких цифр должны быть запятые?

Не так-то просто (1) живя в отеле (2) и (3) разъезжая в автомобиле (4) почувствовать себя настоящим путешественником.

- 1) 1
- 2) 1, 2, 3, 4
- 3) 1, 4
- 4) 4

14. Укажите предложение с пунктуационной ошибкой:

- 1) Цвет топаза и при дневном, и при искусственном освещении остается тем же.
- 2) На экзамене предлагалось прочесть басню, или рассказ.
- 3) Гость недолго гостит, да много видит.
- 4) Везде: на стенах домов, беседках, оградах — лепился плющ.

15. В каком предложении не нужно ставить тире? (Знаки препинания не расставлены.)

- 1) Тополиный пух был на земле на крышах на балконах всюду.
- 2) Есть кто-нибудь в доме спросил один из путников.
- 3) Сейсмограф простой прибор для регистрации землетрясений.
- 4) Северное солнце неяркое.

16. Прочитайте фрагмент рецензии, составленной на основе текста, который Вы анализировали, выполняя задания 22–25.
В этом фрагменте рассматриваются языковые особенности текста. Некоторые термины, использованные в рецензии, пропущены. Вставьте на места пропусков (А, Б, В, Г) цифры, соответствующие номерам терминов из списка. Запишите ответы в таблицу.

«В статье «Электротехника и Пушкин» В. Т. Шаламов рассуждает о ситуации, складывающейся в среде технических специалистов. При этом автор использует такое лексическое средство, как — (А)_____ (варка (стали) в предложении 3, доменщик в предложении 9). Отношение к ситуации выражается при помощи такого тропа, как (Б)_____ (ярчайшие результаты в предложении 29, громкая биография в предложении 45). Авторскую позицию помогают раскрыть такие приёмы, как (В)_____ (предложения 18–19, 44–45) и (Г)_____ (предложение 43)».

- Список терминов:**
- 1) вводные слова и конструкции
 - 2) вопросно-ответная форма изложения
 - 3) гипербола
 - 4) метафора
 - 5) парцелляция
 - 6) риторический вопрос
 - 7) профессиональная лексика
 - 8) фразеологизмы
 - 9) эпитеты

А	Б	В	Г

(1) Сталевара премируют книгой «Производство стали». (2) Очень хорошо. (3) Но зачем к руководству по варке стали добавляют собрание сочинений Александра Сергеевича Пушкина? (4) Зачем студенту энергофакультета читать Лермонтова: «Глазами тучи я следил, руками молнии ловил...»? (5) Поможет ли это ему в научных занятиях? (6) Да, поможет. (7) Пушкин повышает производительность труда сталевара, а «Мцыри» движет конструкторскую мысль электротехника.

(8) Книга, грамотность, культура оттачивают человеческую мысль, улучшают людей, а лучший человек — скажем прямо — делает лучшие вещи. (9) Так, косвенно, Пушкин участвует в работе мастера-доменщика. (10) Слово родилось раньше мысли, и мыслим мы словами. (11) Если человек не может ясно изложить свою мысль, значит, мысль недостаточно ясна для самого человека. (12) Изучение слова оттачивает мысль, и первое оружие, с которым человек идёт на завоевание культуры, берёт верх над невежеством, — это грамотность. (13) Мы знаем университеты культуры, где учатся тысячи рабочих... (14) Мы вправе требовать, чтобы наша производственно-техническая интеллигенция была интеллигенцией в полном смысле этого слова, чтобы она обладала широчайшим культурным кругозором.

(15) В наших вузах мы воспитываем отнюдь не флюсоподобных прутковских специалистов. (16) Полнокровие жизни — это специализация, связанная с общей культурой. (17) Конструктор трактора должен уметь ценить Маяковского, Бальзака, Рембрандта, Бетховена. (18) Владея пониманием Рембрандта и Маяковского, человек становится богаче. (19) И сам обогащает жизнь.

(20) И первая крепость, которую надо взять, — это грамотность. (21) Хорошая, полная грамотность. (22) Не грамотность канцелярий, особый «литературный стиль»: «На основании вышеизложенного», «сим препровождается», «настоящее удостоверение в том, что...» (23) Не этой грамотностью должен овладеть студент — канцелярский литературный стиль порождён бюрократизмом... (24) Он, этот стиль, уходит корнями в прошлое. (25) Он даже имел свою энциклопедию, свой свод образцов хорошего тона, «Письмовник», где писарским духом дышала каждая строка абзаца — от прошений «на высочайшее» до излияний любимой женщине.

(26) Нет, нам нужна другая грамотность. (27) Сравнивал ли кто-нибудь количество слов..., которыми пользовался рабочий царской России, со словарным запасом современного рабочего? (28) Ежедневный бытовой словарь рабочего? (29) Такой подсчёт дал бы ярчайшие результаты. (30) И стал бы в какой-то степени измерителем роста культуры. (31) Нам нужно обогащать свой словарь, свой мозг. (32) Учёные подсчитали, что

Шекспир в своих произведениях воспользовался 12 тысячами слов. (33) Вот таким словарём культурнейшего человека эпохи должна обладать и наша производственная интеллигенция...

(34) Я не пишу трактата о пользе грамотности. (35) Трактаты пишутся не так. (36) Это беглые заметки... (37) ...инженер должен разбираться во всех основных явлениях жизни, в главнейших явлениях природы.

(38) Я вспоминаю «движение ажанов» — молодых людей одного из наших провинциальных городов. (39) «Ажан» должен иметь понятие обо всём, он читает в день по 3–4 книги, просматривая их бегло, «через пятое на десятое», лишь бы уловить содержание и движение сюжета... (40) Это выдавалось за культуру, и молодёжи преподносились рецепты, как быстро сделаться «ажаном» ... (41) Так вот, когда я говорю о том, что должен в гуманитарной области знать современный инженер, я не имею в виду такое «ажанство».

(42) Известно, что Александр Македонский имел привычку склонять голову к плечу, а Юлий Цезарь был лыс и носил яркие платья. (43) Но собирание таких сведений — разве это культура?

(44) Наш студент будет заниматься не биографией Цезаря, а конструированием станка. (45) Может быть, станка с громкой биографией. (46) И первая ступень здесь — общая грамотность.

2 вариант.

1. В одном из приведённых ниже предложений НЕВЕРНО употреблено выделенное слово. Исправьте ошибку и запишите это слово правильно.

1) Глобальные перемены предстоит ПРЕТЕРПЕТЬ всему европейскому миру.

2) Если костюм на вас чуть мешковат, то это недостаток чисто ЭТИЧЕСКИЙ, он касается только внешности, к тому же его легко можно исправить.

3) Этот мужчина весь был беспощадно вежливый, ИРОНИЧНЫЙ и строгий.

4) Кроме того, учреждены специальные призы правительства, мэрии, приз союза цирковых деятелей и ЗРИТЕЛЬСКИХ симпатий.

5) В день свадьбы отец НАДЕЛ парадный наряд с лентой через плечо и был необыкновенно красив на церемонии бракосочетания своей дочери.

2. В каком ряду во всех словах пишется буква «а»?

1) отр_сль, сокр_щать, р_скошный

2) ск_кать, ди_гональ, просл_вление

3) л_жбаина, безотл_гательный, предв_рительно

4) предпол_жительно, прор_стать, п_норама

3. В каком ряду во всех словах пропущена одна и та же буква?

1) _бросить, во_становить, бе_дельник

2) пр_следовать, пр_остановить, пр_дводитель

3) раз_грать, пред_стория, по_грать

4) воз_бновить, пред_ставить, п_дробно

4. Определите предложение, в котором НЕ со словом пишется СЛИТНО. Выпишите его.

1) Дверь на веранду была (НЕ)ЗАКРЫТА.

2) Рукопись эта проливает свет на страну, никому до сего времени в подробностях (НЕ)ИЗВЕСТНУЮ.

3) Халат имел в глазах Обломова тьму (НЕ)ОЦЕНЁННЫХ достоинств.

4) Воздух здесь был (НЕ)НАШ, чужой, и у меня защемило сердце.

5) Ящик оказался (НЕ)ЧЕМ иным, как хранилищем патронов.

5. В каком предложении оба выделенных слова пишутся раздельно?

1. Большие глаза гражданки Мухиной (ТАК)(ЖЕ), как и ее короткий нос вызывали такую отчаянную зависть гражданки Комаровой, что она прилагала все усилия, (ЧТО)(БЫ) скрыть это недостойное чувство.

2. (В)(ЗАКЛЮЧЕНИЕ) своей речи на утреннике для юных Комаровых гражданка Комарова призналась, что (В)(СВЯЗИ) с полетами на речку она тоже опаздывала на уроки.

3. (НА)(ХОДУ) поправляя галстук, Мухин летел (НА)(ВСТРЕЧУ) любимой.

4. (ЧТО)(БЫ) ни говорил гражданин Мухин хорошенькой, зеленой и блестящей гражданке Мухиной (НА)(СЧЕТ) нежных чувств, она висела себе вниз головой и не очень слушала его.

6. Укажите пример с ошибкой в образовании формы слова.

1) в пятистах шагах

- 2) пять килограммов
- 3) более красивее
- 4) лягте на коврик.

7. Выберите грамматически правильное продолжение предложения:

Окончив училище,

- 1) нас направили на Дальний Восток.
- 2) мне было присвоено звание лейтенанта.
- 3) многие из нас остались работать в родном городе.
- 4) все преподаватели советовали мне продолжать учебу.

8. В каком слове НЕВЕРНО выделена буква, обозначающая ударный гласный звук? Выпишите это слово.

- 1) зНАчимый 2) баловАть 3) нАчали 4) свеклА

9. В каком слове ударение падает НЕ на первый слог?

- 1) туфля, 2) августовский, 3) балуясь, 4) поручни,

10. Назовите способ образования слова «рассматривает».

11. Назовите тип связи в словосочетании предшествует реализму.

12. В каком варианте ответа правильно указаны все цифры, на месте которых пишется НН?

Когда ветре(1)ым вечером двоечник Алиев гнал на своем новеньком скутере по городу, беш(2)ый порыв ветра сорвал с его шеи шарф, вяза(3)ый любимой бабушкой.

- 1) 1
- 2) 1, 2, 3
- 3) 2, 3
- 4) 3

13. На месте каких цифр должны быть запятые?

В вестибюле училища (1) располагавшегося в старинном особняке (2) выставались (3) изготовленные студентами (4) модели самолетов.

- 1) 1, 2, 3, 4
- 2) 1, 2
- 3) 1, 3, 4
- 4) 2

14. Укажите предложение с пунктуационной ошибкой:

- 1) Давыдов прочел всего две или три лекции по философии.
- 2) Среди студентов встречались, и мало подготовленные к учению, и просто шалуны.
- 3) Я неплохо знал основные новые языки: французский, немецкий, английский – и свободно переводил с латинского.
- 4) В гимназии изучали не только историю, но и философию.

15. В каком предложении нужно поставить тире? (Знаки преп. не расставлены.)

- 1) Глаза у галчонка черные и блестящие.
- 2) Звезды небесные тела, состоящие из раскаленных газов.
- 3) Все было мокрым от росы трава, кусты, скамейки.
- 4) Наташа все время повторяла ах как здесь чудесно.

16. Прочитайте фрагмент рецензии, составленной на основе текста, который Вы анализировали, выполняя задания 22–25.

В этом фрагменте рассматриваются языковые особенности текста. Некоторые термины, использованные в рецензии, пропущены. Вставьте на места пропусков (А, Б, В, Г) цифры, соответствующие номерам терминов из списка. Запишите ответы в таблицу.

«Очерк Б. П. Екимова «Давай здесь останемся жить!», благодаря авторским описаниям, весь проникнут осенним теплом, тишиной и покоем. Детальной прорисовке картины способствует, в частности, использование таких тропов, как (А)_____ («в... янтаре листвы» в предлож. 30) и (Б)_____ («тихий поход», «тёплому пресному дыханию» в предложении 44). Настроение мальчика передаётся с помощью такого синтаксического средства, как (В)_____ (в предложении 37), переживания героев подчёркивает приём — (Г)_____ («вздохнул» в предл-ях 52, 53)».

Список терминов

- 1) разговорно-просторечная лексика
- 2) метафора
- 3) риторическое обращение
- 4) анафора

- 5) гипербола
- 6) эпитеты
- 7) вводные слова
- 8) сравнительный оборот
- 9) лексический повтор

А	Б	В	Г

(1) В один из будничных дней поздней, но тёплой осени решил я устроить невеликий праздник для себя и для своего внука Мити, и вместо обычной прогулки, рядом с жильём, сели мы на автобус и уехали в соседний посёлок...

(2) В поздний утренний час просторный вместительный автобус, пробежав недолгие километры по голой пустынной степи, прибыл к первой остановке, высадив немногочисленных пассажиров; к остановке конечной мы остались одни. (3) И вышли одни, рука об руку, старый да малый.

(4) Недолго погромыхав по шербатой асфальтовой дороге, автобус исчез из вида...

(5) Обычно во время прогулок малый внук мой любит поговорить, о чём-то спрашивает, что-то рассказывает: «Почему?.. (6) Это интересно! (7) Не понимаю... (8) Теперь понял! (9) Это интересно!..» (10) Словом, не молчит.

(11) А здесь, в посёлке, из автобуса вышли, он — ни слова: глядит по сторонам, обвыкается в новом месте.

(12) Наши обычные с внуком пешие прогулки — возле его жилья, пятиэтажного дома. (13) Ближняя округа — дома, в основном двухэтажные, а между ними — дощатые, почерневшие от времени сараи да сарайчики...; а ещё — гаражи. (14) Всё это тесной толпой, плечом к плечу. (15) Гаражей с каждым годом всё больше, как и легковых автомобилей... (16) Они газуют, рычат, сердито сигналият, прогоняя с пути тихоходов, старых или малых, вроде нас.

(17) Есть и ещё одно развлечение. (18) «Кран», «мусорка», «мусоровоз», «свалка» появились в числе первых слов Мити. (19) Потому что рядом целых три «мусорки» с железными баками. (20) Одно из любимых зрелищ для малыша — подъём и опрокидывание баков с мусором в просторное чрево мусоровоза. (21) Натужное гуденье подъёмника, грохот — разве не развлечение?

(22) А здесь, в дне сегодняшнем, была просто осень. (23) И ничего более. (24) Обычный погожий денёк с редкими тучами, солнцем. (25) Просторная вода, прозрачная у песчаного берега, словно летняя. (26) Только ракушек нет. (27) Они ушли в глубину, на зимовку.

(28) Осень царила в задичавшем просторном парке (29) Могучие раскидистые осокори да серебристые тополя в редкой уже лимонной листве, а в подножьях — её мягкие золотистые россыпи. (30) Рядом — молодые ещё, всего в полвека, дубы в тёмном и светлом янтаре листвы с чёрной прожилью ветвей.

(31) Шумит верховой ветер. (32) Шуршит и падает, кружась, листва, украшая густые чёрные терновые заросли. (33) Ветер, листопад, запах коры, палых листьев, пресной воды — и никаких машин. (34) Для меня, старого, это понятное облегчение. (35) Но и малый внук мой не думал скучать. (36) Он ходил да бродил сам по себе. (37) Бороздил листву, сгребал её в высокие кучи ногами, руками, словно маленький бульдозер. (38) И падал на эту кучу, лежал, отдыхая. (39) На лице — блаженная улыбка. (40) А потом взрыв: охапками листья вверх летят, разносятся ветром — метель многоцветная. (41) Тоже радость.

(42) Так мы и шли, неторопливо, без видимой цели. (43) Порой забавлялись, нарочито теряясь в чащобе, аукаясь. (44) Редкую в наших краях белку увидели, поглядели на неё, порадовались и снова продолжили свой тихий поход, стараясь держаться ближе к воде, к её тёплому пресному дыханию, плеску волн.

(45) Говорили мы мало, не докучая друг другу.

(46) Незаметно прошёл час и другой, подступило время отъезда. (47) Я сказал:

— Пошли, милый, на остановку.

(48) Малыш перечить не стал, и, миновав тихую улочку, мы вышли к железному павильону автобусной остановки. (49) Наш автобус уже погромыхивал где-то вдаль, приближаясь.

(50) И вот тогда, для меня совсем неожиданно, трёхлетний малыш поднял голову и попросил:

— Давай здесь останемся жить.

(51) Что я мог ответить этим светлым детским глазам. (52) Я лишь грустно улыбнулся, вздохнул. (53) Внук меня понял и тоже вздохнул, опуская глаза.

(54) Мы поднялись в автобус, сели у окна и поехали. (55) Прогулка кончилась.

Ключи:

1 вариант	2 вариант
1-ценностные	1-эстетический
2-3	2-2
3-4	3-4
4-3	4-неоцененных
5 вследствие, вокруг	5-в заключение, в связи с
6-кладите	6-красивый, красивее
7-не отвлекайтесь	7-3
8-цемент	8- свЁкла
9-4 (ходатайствовать)	9-3 (балУясь)
10-прист-суф	10-прис-суф
11-управление	11-управление
12-1	12-4
13-3	13-2
14-2	14-2
15-4	15-2
16-7956	16-2689

Система оценивания:

За 1-15 задания – по 1 баллу; за 16 задание – 1-5 баллов.

Оценка	«2»	«3»	«4»	«5»
Баллы	0-8	9-13	14-16	17-20

10- чу классехь нохчийн меттан ФОС.

№	Талламан а, кхоллараллин а белхаш		Маса сахьт	Терахь	
	Талламан	Кхоллараллин		планаца	билгал
1	Талламан болх : «Жима Мохьмад» .		1		
2		Изложени: «Шовда».	1		
3	Талламан болх «Хьоме йурт».		1		
4	Талламан болх: « Бахбелла некъ».		1		
5		Сочинени: «Вайн кьоман турпалхо».	1		

1.Талламан болх:«Жима Мохьмад».

Лагерехь хаза садо1уш дара бераш.Хьуьна юккьехь йолчу цигахь ц1ена х1аваъ,сийна буц,бес-бесара

зезагаш,олхазарш дара.Дешархоша,отрядашка а бекъабелла,хъуьнарш къуьйсуре,волейболах,футболах ловзура.Бераш отрядашка декъадаларал совнаха,шаьш вовшашаца тесначу доттаг1аллица а декъаделлера.Уьш шиша-кхоккха цхъаьна хуьлура.

Иштта кхо доттаг1 вара Хъасанний,Васий,Мохьмаддий.

Уьш даиманна а цхъаьна хуьлура,спортивни кьийсадалар доццохь.Цигахь Мохьмад шаьшшиннал жима хиларна ,Хъасаний,Вассяссий юкьа ца вуьтура.

-Мохьмад,хьо жима ву,хьо лазор ву,-бохуш юьстах туьттура царшиммо.

Т1едиллар.

1.Хьалхара предложени синтаксически таллар.

2.Терахьдешнашна к1ел сиз хьакхар.

3.Цхъанатайпана меженаш схьакъасто.

Хила деза жам1аш:

Дешархошна 1емар ду предложении синтаксически

талла,цхъанатайпана меженаш,предложенин коьрта,коьртаза меженаш билгалйаха.

Синонимаш,антонимаш дало,т1едерзар къасто хуур ду.

Талламан белхан мах хадор:

«5»-г1алаташ дацахь;

«4»-1-2 г1алат делахь;

«3»-3-4 г1алат делахь;

«2»-5,йа цул сов г1алат делахь.

Грамматически т1едилларан мах хадор:

«5»-г1алаташ дацахь;

«4»-3\4 т1едиллар кхочуш динехь ,йа 1-2 г1алат делахь;

«3»-3-4 г1алат делахь;

«2»- т1едиллар кхочуш ца динехь; 5 ,йа цул сов г1алат делахь.

1 . Диктант: «Хьоме йурт».

Самайевлла н1аьнеш кхайкха йуьйлайелча, хьалаг1аьттира Алхаст. Уьйт1а ваьлла х1окхо ламаз оьццушехь, эвла юккьерчу маьждигехь молла а кхайкхира.1уьйренан тийналлехь ц1ена, мукьамехь декара цуьнан аз.

Хьуьна йистера д1ахьаьжча, д1о-о лаха чохь гора Алхастан юрт. Х1окху меттехь, жа басенца дажа д1а а хобций, охьахуура Алхаст тохара жималлехь. Аренаша йукьаерзийначу шен йуьрте а хьобжуш, хийла ойланаш йора цо.

Х1етахьчул дуккха а хийцаелла йурт. Шорйелла, ков-керташ алсамдевлла. Делахь а, Алхастан йурт йу и, хьалха санна, дагна хьоме а, хьалха санна, дагна гергара а.

Алхаст х1инца лаьттачуьра д1айолалуш йара буьрса хьун. Х1окху хьаннашца а дара Алхастан гергарло. Ерриге а, ала мегар долуш, жималла кхузахь пепнийн 1индаг1ашкахь а, Гуьмса ч1ожан басенашца кхуьучу кегийрачу хьаннашкахь а д1аьхнера Алхастан.Х1ора т1улг, х1ора дитт гергара дара кхузахь. Д1а б1аьрг мел тоьхначохь гуш долчу суьрташа хилларш-лелларш дагатуьйсуре.

Хьуьна йистера д1а Гумс-хи долчу аг1ор варша боьрзучу ворданан новкьа д1аволавелира Алхаст. Цунна кьилбехьа б1аьлланган а, пхонан а орамаш йуккьера схьадолуш шовда дара.

Грамматически т1едиллар.

1.Хьалхарчу пхеа предложенерчу хандешнашна буха ши сиз хьакха.

2.4-га абзацера предложенеш синтаксически къастае.

Хила деза жам1аш:

Дешархошна 1емар ду предложенехь хандешнаш билгалдаха,доллара ц1ераш

нийса йазйан, дешнаш дожаршца хийца.

Талламан белхан мах хадор:

- «5»-г1алаташ дацахь;
- «4»-1-2 г1алат делахь;
- «3»-3-4 г1алат делахь;
- «2»-5, йа цул сов г1алат делахь.

Грамматически т1едилларан мах хадор:

- «5»-г1алаташ дацахь;
- «4»-3\4 т1едиллар кхочуш динехь ,йа 1-2 г1алат делахь;
- «3»-3-4 г1алат делахь;
- «2»- т1едиллар кхочуш ца динехь; 5 ,йа цул сов г1алат делахь.

№3. Диктант: «Бахбелла некъ».

Х1ара шиъ иштта оьхуш, малх дикка чубуза герга бахара. Шен ненан са далале т1екхача лаар кийрахь алсам долчу Бештон х1инца гуш йолчу шайн юьртан момсарна герга мел таъ1и, кийрара дог, кхоьруш, чехка детталора. Кхуьнан Бусанина ч1ог1а са ца гатдалар- х1инца а бода болаза хилар дара.

Дукха хан ялале кхарна шайн юрт дикка ц1ена ган елира, наггахь ирх болу к1ур а гуш. Бештона, шайн говраш ялах1иттина яг1ахь а, шаьш х1умма а чехка дог1уш ца хетара, кхуо, ша туху ца туху а ца хууш, кест-кеста говрана шед тухура. Кхеран говраша чехка, ч1ог1а еттачу бергийн татано, бацалахь екачу цаьпцалгийн екар ца хозуьйтура. Х1аваэхула ловзуш лела ч1ег1ардигаш кхарна т1екхочуш, цкъа лахлой: «Некъ дика хуьлда шун», - бохуш санна, ц1еххьана чехка, дека а декий, юха т1емаш а тухий, генна лакхадовлура.

Х1орш юьртан бежан ара кхочуш, малх къайла бала дикка охьакерчинера.

Шаьш юьртана дикка герга кхаьчча, гонах серийн керт а йолуш лаьттачу шайн бахаман кертахь д1асалелаш адамаш ца гича, Бештон дагна парг1ато хилира, шен нана елlexьара, иштта хир дацара-кх аьлла.

Т1едиллар:

- 1. Грамматически т1едиллар.
- 1.Хьалхарчу пхеа предложенерчу хандешнашна буха ши сиз хьакха.
- 2.4-5 предложенеш синтаксически къастае.

Хила деза жам1аш:

Ма –дарра къемелехь сацаран хьаьркаш дахка, подлежащий, сказуеминий йуккъехь тире дилла 1емар ду. Предложени синтаксически къасто,йукъадалочу дешнашкахь сацаран хьаьраш йахка 1емар ду.

Талламан белхан мах хадор:

- «5»-г1алаташ дацахь;
- «4»-1-2 г1алат делахь;
- «3»-3-4 г1алат делахь;
- «2»-5,йа цул сов г1алат делахь.

Грамматически т1едилларан мах хадор:

- «5»-г1алаташ дацахь;
- «4»-3\4 т1едиллар кхочуш динехь ,я 1-2 г1алат делахь;
- «3»-3-4 г1алат делахь;
- «2»- т1едиллар кхочуш ца динехь; 5 ,я цул сов г1алат делахь.

1.Изложени: «Шовда».

Шовда лаьттан боданечу к1оргенашкахь тиладелла дукха лийлира.Де-дийне мел дели,т1адам т1е т1адам тухуш,парг1атдала дагахь ницкъ гулбира цо.Цунна къеггина кхетта малх а,сийна стигал ган а,г1а-патарша ден

шабарш хаза а лабара.
Т1аьххъара а цуьнан ницкъ кхечира ,г1амарш д1асатеттина лаеттан бухара хъаладала шен некъ баккха.Иза хилира май беттан цхъана 1уьйранна к1оргачу 1ин чохъ.Кхузахъ адамашна кара а дира и.
Цкъа хъалха шовдан т1е боьдуш цхъа готта некъ бара.Юха цхъаммо шорбира иза.Юьртарчу воккхачу стага апари а дина,цу чухула цхъана к1аг чу охъаэха доладелира хи. Гонаха т1улг а буьллуш,и к1аг а д1атабира адамаша.Шовданах буьззина боккха к1айн кад хилира цунах эххар а.
Къинхетамечу адамо г1айг1а бар бахъана долуш ,самукъане,зевне дека доладелира шовда.Генна д1а хеза цуьнан исбаьхъа эшарш.Массо а шена т1евоьху шовдано:к1адвелла некъахо,хъагделла экха,олхазар.Сирла ,зевне,ц1ена,беркате шовда мелларг дег1е ницкъ бог1ий,цунна баркалла а олий,д1авоьду кхузара.

- Хьесап:
- 1.Текстан х1ун башхалла ю?
 - 2.Шовда шен ламе х1унда г1ертара?
 - 3.Кхузахъ карийра и адамашна бохучух муха кхета шу?
 - 4.Адамо шовданан терго муха йира?
 5. Шена динчу диканца дуьхьал жоп муха делира шовдано?
 - 6.Х1ун тайпа дарба деш дара шовданан хи?

Парг1атонехъ.
Адаман терго.
Шовданан аз.
Хила деза жам1аш:
Дешархошна 1емар ду хъехархочо йешначу текстаца болх бан.
План х1отто,цу планаца схъайийца,маь1ница йог1уш йолуш предложенеш х1итто.
Талламан белхан мах хадор:
«5»-г1алаташ дацахъ;
«4»-1-2 г1алат делахъ;
«3»-3-4 г1алат делахъ;
«2»-5,я цул сов г1алат делахъ.

Грамматически т1едилларан мах хадор:
«5»-г1алаташ дацахъ;
«4»-3\4 т1едиллар кхочуш динехъ ,я 1-2 г1алат делахъ;
«3»-3-4 г1алат делахъ;
«2»- т1едиллар кхочуш ца динехъ; 5 ,я цул сов г1алат делахъ.

2.Изложени: «Шкоlexь».

Текст.

Дика са а даь1ана, суьйранна школе вахара иза.
...Хожа шен накъостана юххе парти т1е охъахиьна воллушехъ, гаргол бийкира. Парта гота а, лоха а яра. Амма, иза г1ехъа яра дийнахъ кху шкоlexь доьшуш долчу берашна. Церан хеннахъ дешнехъара со а хир вара дешна ваьлла. И эрна ойланаш а хедош, хъехархо чувеара.
«Математика – сема тидам лобхуш 1илма ду», - аьлла, д1айолийра цо шен урок.
«Х1инца б1аьсте ю. Кестта дешаран шо чекхдер ду. Т1аккха цхъа шо бен ца дуьсу институте кхача», - ойланаш йора Хожас.
-Стенан ойланаш йо ахъ? – хаьттира Хожега, накъостех цхъамма.

-Математикан...

Хожа велакъежира, амма шена дицделларг юха дагалаца г1ертара. Иза дага дан гена дацара.

Математикан ши урок чекх а яьлла, ша д1авоьдуш хъехархочо элира:

-Хожа Ахьмадов, нагахь санна ахь иштта дешахь, экзаменехь хьо тоьларг хилар шека яц.

Накъостийн яххьаш Хожийна т1ейирзира.

-Къахьоьгур ду вай, - элира Хожас.

Хъехархо д1аваха, дешархойн 1одика а йина. Цул т1аьхьа шина сохьтехь физикан урок яра.

Чолхе машинаш а, ракеташ а, атоман ницкъаш а бийцар вайн толуш долчу дахарх ийна бен хила тарлуш цахиларх кхеташ ладоьг1ура дешархоша шайн хъехархочуьнга. Царах х1ораммо а кураллица ойла йора оццул даккхий, сийлаххьий г1уллакхаш кхочушдеш долчу советан халкъах шаьш хиларна.

Сакъералуш а, к1аддалар дицделла а бара дешархой. Горгали бекна, дешаран де чекхдели.

Накъостий новкъахь шайн-шайн урамашкахьа д1а-схьа боьрзуш, Хожин 1одика а еш, д1акъестара.

-К1ант, хьо ц1а кхечи? – нана дуьхьал елира.

Хожас ойланаш йора охьавижча. Кхехкий, ц1ийлой, дахчалой, ц1анлой схьакъаьста болат тайп-тайпанчу нехех. Сийлахь, турпал белхаш беш, 1амош, шайна 1еминарг накъосташна хьоьхуш бахчалуш бу къона белхалой.

Х1инцца бен цаваьлла со цу сийлахьчу бригадехь болх баран новкъа. Хийла г1уллакхаш ду хьалхахьа! Къонахийн болар х1инцца дуьххьарлера г1улч йоккхуш ду.

План.

- 1.Хъехархо чувале.
- 2.Шолг1ачу урокехь.
- 3.Дешаре болу боккха безам.
- 4.Наб кхетале Хожас йина ойла.

Хила деза жам1аш:
Дешархошна 1емар ду хъехархочо йешначу текстаца болх бан.
План х1отто,цу планаца схьайийца,маь1ница йог1уш йолуш предложенеш х1итто.
Талламан белхан мах хадор:

- «5»-г1алаташ дацахь;
- «4»-1-2 г1алат делахь;
- «3»-3-4 г1алат делахь;
- «2»-5,я цул сов г1алат делахь.

Грамматически т1едилларан мах хадор:
«5»-г1алаташ дацахь;
«4»-3\4 т1едиллар кхочуш динехь ,йа 1-2 г1алат делахь;
«3»-3-4 г1алат делахь;
«2»- т1едиллар кхочуш ца динехь; 5 ,йа цул сов г1алат делахь.

1.Сочинени: «Вайн къоман турпалхо».

Герггара план:

- 1.Къоман турпалхочун васт хьуна хетарехь.
- 2.Мила лора мегар ду къоман турпалхо?

3.Турпалхочун лазамаш.

Дешархошна 1емар ду йеллачу темина маы1ница йозаелла текст х1отто,1емар ду темина план х1отто.

Талламан белхан мах хадор:

- «5»-г1алаташ дацахь;
- «4»-1-2 г1алат делахь;
- «3»-3-4 г1алат делахь;
- «2»-5,йа цул сов г1алат делахь.

Грамматически т1едилларан мах хадор:

- «5»-г1алаташ дацахь;
- «4»-3\4 т1едиллар кхочуш динехь ,йа 1-2 г1алат делахь;
- «3»-3-4 г1алат делахь;
- «2»- т1едиллар кхочуш ца динехь; 5 ,йа цул сов г1алат делахь.

Паспорт
фонда оценочных средств по математике

10 класс

№	Контролируемые разделы (темы) дисциплины*	Наименование оценочного средства	ЕГЭ
1	Базовые знания по математике в 9 классе.	Стартовая контрольная работа	
2	Множества рациональных и действительных чисел. Рациональные уравнения и неравенства	Контрольная работа № 1 по теме «Множества рациональных и действительных чисел. Рациональные уравнения и неравенства»	17,18
3	Арифметический корень n-й степени. Иррациональные уравнения и неравенства	Контрольная работа № 2 по теме «Арифметический корень n-й степени. Иррациональные уравнения и неравенства»	16
4	Формулы тригонометрии. Тригонометрические уравнения	Контрольная работа № 3 по теме «Формулы тригонометрии. Тригонометрические уравнения»	16,17
5	Повторение. Обобщение. Систематизация.	Промежуточная контрольная работа	

Входная контрольная работа 10 кл.

Вариант 1

- Упростите выражение $((x-y)/x - (y-x)/y) : (x+y)/xy$.
- Решите систему уравнений $\begin{cases} x^2 + 2y = -2, \\ x + y = -1. \end{cases}$
- Решите неравенство $3 + x \leq 8x - (3x + 7)$.

4. Упростите выражение $(a^{-3} \cdot (a^4)^2)/a^{-6}$.

5. Решите систему неравенств

$$\begin{cases} x^2 - 5x + 6 \leq 0, \\ 2x - 5 \leq 0. \end{cases}$$

6. В фермерском хозяйстве под гречиху было отведено два участка. С первого собрали 105 ц гречихи, а со второго, площадь которого на 3 га больше, собрали 152 ц. Найдите площадь каждого участка, если известно, что урожайность гречихи на первом участке была на 2 ц с 1 га больше, чем на втором.

Вариант 2

1. Упростите выражение $a/(a+c) \cdot ((a+c)/c + (a+c)/a)$.

2. Решите систему уравнений

$$\begin{cases} y^2 + 2x = 2, \\ x + y = 1. \end{cases}$$

3. Решите неравенство $6x - 8 \geq 10x - (4 - x)$.

4. Упростите выражение $((x^{-4})^2 \cdot x^9) / x^{-1}$.

5. Решите систему неравенств

$$\begin{cases} x^2 - 6x + 8 \leq 0, \\ 3x - 8 \geq 0. \end{cases}$$

6. Из пункта А в пункт В, расстояние между которыми 45 км, выехал велосипедист. Через 30 мин вслед за ним выехал второй велосипедист, который прибыл в пункт В на 15 мин раньше первого. Чему равна скорость каждого велосипедиста, если известно, что скорость первого на 3 км/ч меньше скорости второго?

Ответы:

Номер задания	1	2	3	4	5	6
1 вариант	$x - y$	$(0; -1), (2; -3)$	$[2, 5; +\infty)$	a^{11}	$[2; 2, 5]$	5 и 8 га
2 вариант	$(a + c) / c$	$(1; 0), (-1; 2)$	$(-\infty; -0, 8]$	x^2	$[2 \frac{2}{3}; 4]$	12 и 15 км/ч

Критерии оценивания

Отметка	«2»	«3»	«4»	«5»
Кол-во баллов	0-2	3	4	5-6

Контрольная работа №1

Демоверсия

1. Упростите выражение: $(5a/(a+b) - 3/(a-b)) : 6a/(a^2-b^2)$

2. Решите уравнение $5/(x+3) - 2x/(x-3) = 36/(9-x^2)$

3. Решите неравенство: а) $(x+2)(x-3)/(x+2) < 0$; б) $(x^2 - 6x + 9)/(x^2 - 5x + 6) \geq 0$.

4. * а) Упростите выражение

$$\left(\frac{1}{n^2 + n} - \frac{1}{n^2 + 3n + 2} \right) : \frac{n - 3}{n^2 + 2n}.$$

б) Найдите значение полученного выражения при $n = 5$.

Вариант 1

1. Упростите выражение

$$\left(\frac{10a}{a^2 - b^2} + \frac{5}{b - a} - \frac{4}{a + b} \right) : \frac{3}{a + b}.$$

2. Решите уравнение $(2x + 7)/(x^2 + 2x) - (x - 1)/(x^2 + 6x + 8) = 0$

3. Решите неравенство: а) $(x + 1)(x + 3)/(x - 2) < 0$; б) $(x^2 - 4x + 4)/(x^2 - x - 20) \geq 0$.

4* а) Упростите выражение

$$\left(\frac{1}{n^2 - 3n + 2} + \frac{1}{n^2 - n} \right) : \frac{n + 2}{n^2 - 2n}.$$

б) Найдите значение полученного выражения при $n = 2$.

Вариант 2

1. Упростите выражение

$$\left(\frac{-4a}{a^2 - b^2} + \frac{2}{a + b} - \frac{3}{b - a} \right) : \frac{2}{a - b}.$$

2. Решите уравнение $(2x + 6)/(x^2 + x) - (x - 3)/(x^2 + 3x + 2) = 0$.

3. Решите неравенство: а) $(x + 1)(x - 1)/(x + 4) < 0$; б) $(x^2 - 6x + 9)/(x^2 - 4x - 5) \geq 0$.

4. * а) Упростите выражение

$$\left(\frac{1}{n^2 + n} - \frac{1}{n^2 + 3n + 2} \right) : \frac{n - 3}{n^2 + 2n}.$$

б) Найдите значение полученного выражения при $n = 0$.

Ответы:

Номер задания	1	2	3	4
1 вариант	1/3	-14	а) $(-\infty; -3) \cup (-1; 2)$ б) $(-\infty; -4) \cup [2] \cup (5; +\infty)$	а) $2/(n+2)$ б) $1/2$
2 вариант	1/2	-12	а) $(-\infty; -4) \cup (-1; 1)$ б) $(-\infty; -1) \cup [3] \cup (5; +\infty)$	а) $2/(n-3)(n+1)$ б) $-2/3$

Критерии оценивания

Отметка	«2»	«3»	«4»	«5»
Кол-во баллов	0-2	3	4	5-6

Контрольная работа № 2 по теме
«Арифметический корень n-й степени. Иррациональные уравнения и неравенства»
Демоверсия

- Функция задана формулой $f(x) = x^8$. Сравните:
1) $f(4,2)$ и $f(1,8)$; 3) $f(3,4)$ и $f(-3,4)$;
2) $f(-1,8)$ и $f(-3,5)$; 4) $f(0,5)$ и $f(-0,2)$.
- Найдите значение выражения:
1) $5^4\sqrt{81} - 2^3\sqrt{[-343]} - \sqrt[3]{64}$; 2) $4\sqrt{[0,0016 \cdot 625]}$; 3) $6\sqrt{[5^{12} \cdot 3^{18}]}$; 4) $4\sqrt{256} / \sqrt[3]{8}$.
- Решите уравнение:
1) $x^7 = 12$; 3) $6\sqrt{x} = -5$;
2) $x^3 = -64$; 4) $5\sqrt{x} = 10$.
- Упростите выражение:
1) $\sqrt[24]{[a^6]}$; 2) $6\sqrt[6]{b^6}$, если $b \geq 0$; 4) $12\sqrt{[(b-2)^{12}]}$, если $b \geq 2$.
- Освободитесь от иррациональности в знаменателе дроби: 1) $1 / \sqrt[4]{256}$

Вариант 1

- Функция задана формулой $f(x) = x^{16}$. Сравните:
1) $f(5,6)$ и $f(2,4)$; 3) $f(4,5)$ и $f(-4,5)$;
2) $f(-2,8)$ и $f(-7,3)$; 4) $f(0,3)$ и $f(-0,8)$.
- Найдите значение выражения:
1) $3^3\sqrt{8} + 4^5\sqrt{[-32]} + \sqrt[4]{625}$; 2) $3\sqrt{[27 \cdot 0,008]}$; 3) $4\sqrt{[2^{12} \cdot 5^8]}$; 4) $3\sqrt{432} / \sqrt[3]{2}$.
- Решите уравнение:
1) $x^5 = 6$; 3) $3\sqrt{x} = 2$;
2) $x^4 = 16$; 4) $4\sqrt{x} = -1$.
- Упростите выражение:
1) $18\sqrt{[a^3]}$; 2) $8\sqrt[8]{a^8}$, если $a \geq 0$; 4) $4\sqrt{[(a-1)^4]}$, если $a \leq 1$.
- Освободитесь от иррациональности в знаменателе дроби: 1) $1 / \sqrt[3]{9}$; 2) $4 / (\sqrt[3]{7} - \sqrt[3]{3})$.

Вариант 2

- Функция задана формулой $f(x) = x^{18}$. Сравните:
1) $f(3,6)$ и $f(1,8)$; 3) $f(5,4)$ и $f(-5,4)$;
2) $f(-1,7)$ и $f(-2,5)$; 4) $f(0,9)$ и $f(-0,2)$.
- Найдите значение выражения:
1) $5^4\sqrt{16} - 2^3\sqrt{[-216]} - \sqrt[6]{64}$; 2) $4\sqrt{[0,0081 \cdot 256]}$; 3) $6\sqrt{[3^{12} \cdot 2^{18}]}$; 4) $4\sqrt{243} / \sqrt[3]{3}$.
- Решите уравнение:
1) $x^7 = 10$; 3) $6\sqrt{x} = -3$;
2) $x^3 = -216$; 4) $5\sqrt{x} = 1$.
- Упростите выражение:
1) $28\sqrt{[a^7]}$; 2) $6\sqrt[6]{a^6}$, если $a \geq 0$; 4) $10\sqrt{[(a-2)^{10}]}$, если $a \geq 2$.
- Освободитесь от иррациональности в знаменателе дроби: 1) $1 / \sqrt[4]{9}$

Ответы:

Номер задания	1	2	3	4	5
1 вариант	> < = <	1) 3 2) 0,6 3) 200 4) 6	1) $5\sqrt{6}$ 2) -2; 2 3) 8 4) -	1) $6\sqrt{a}$ 2) a 3) 1-a	$3\sqrt{3/3}$
2 вариант	> < =	1) 20 2) 1,2 3) 72	1) $7\sqrt{10}$ 2) -2; 2 3) -6	1) $4\sqrt{a}$ 2) -m 3) a-2	$4\sqrt{2/2}$

	>	4) 3	4)-		
--	---	------	-----	--	--

Критерии оценивания

Отметка	«2»	«3»	«4»	«5»
Кол-во баллов	0-2	3	4	5

Контрольная работа № 3 по теме

«Формулы тригонометрии. Тригонометрические уравнения»

Демоверсия

- № 1. Найдите значение выражения $4\operatorname{tg}\left(-\frac{\pi}{3}\right)\operatorname{ctg}\left(\frac{\pi}{6}\right)+4\cos\left(\frac{\pi}{2}\right)-\sin\left(\frac{3\pi}{4}\right)$.

№ 2. Определите знак значения выражения: 1) $\cos156^\circ\sin(-350^\circ)\operatorname{ctg}230^\circ$; 2) $\cos(13\pi/15)\operatorname{ctg}(23\pi/18)$.

№ 3. Найдите значение выражения: 1) $\operatorname{ctg}\left(25\pi/6\right)$; 2) $\sin(-1035^\circ)$.

№ 4. Решите уравнение а) $\operatorname{tg}x=1$; б) $\operatorname{tg}x=1/2$.

№ 5. Решите уравнение а) $2\operatorname{tg}^2x-\operatorname{tg}x-1=0$.

№ 6. Апофема правильной треугольной пирамиды равна 8 см, а двугранный угол при основании равен 60° . Найдите объём пирамиды.

- Вариант 1

№ 1. Найдите значение выражения $3\operatorname{tg}\frac{\pi}{4}\operatorname{ctg}\left(-\frac{\pi}{3}\right)+\sin\pi-2\sin\frac{\pi}{3}$.

№ 2. Определите знак значения выражения: 1) $\sin124^\circ\cos203^\circ\operatorname{tg}(-280^\circ)$; 2) $\sin\left(7\pi/10\right)\cos\left(13\pi/12\right)$.

№ 3. Найдите значение выражения: 1) $\operatorname{tg}\left(25\pi/4\right)$; 2) $\cos(-690^\circ)$.

№ 4. Решите уравнение: а) $\cos x=1$; б) $\sin x=1/2$.

№ 5. Решите уравнение: $2\sin^2x+\sin x-1=0$.

№ 6. Боковое ребро правильной треугольной пирамиды равно 6 см и составляет с плоскостью основания угол 60° . Найдите объём пирамиды.

Вариант 2

- № 1. Найдите значение выражения $3\operatorname{tg}(-\pi/6)\operatorname{ctg}(\pi/3) + \sin(3\pi/2) - 4\cos(\pi/4)$.
- № 2. Определите знак значения выражения: 1) $\cos 156^\circ \sin(-350^\circ) \operatorname{ctg} 230^\circ$; 2) $\cos(13\pi/15) \operatorname{ctg}(23\pi/18)$.
- № 3. Найдите значение выражения: 1) $\operatorname{ctg}(25\pi/6)$; 2) $\sin(-1035^\circ)$.
- № 4. Решите уравнение а) $\sin x = 1$; б) $\cos x = 1/2$.
- № 5. Решите уравнение а) $2 \cos^2 x - \cos x - 1 = 0$.
- № 6. Апофема правильной треугольной пирамиды равна 4 см, а двугранный угол при основании равен 60° . Найдите объём пирамиды.

Ответы:

Номер задания	1	2	3	4	5	6	Критерии оценивания
1 вариант	$-7 - \sqrt{2}$	1) $-$; 2) $-$	1) 1 ; 2) $\sqrt{3}/2$	1) $2\pi n, n \in \mathbb{Z}$ 2) $\pi/6 + 2\pi n, n \in \mathbb{Z}$	$-\pi/2 + 2\pi n$; $\pi/6 + 2\pi n$; $5\pi/6 + 2\pi n, n \in \mathbb{Z}$	$20,25 \text{ см}^3$	
2 вариант	$-2 - 2\sqrt{2}$	1) $-$; 2) $+$	1) $\sqrt{3}$; 2) $\sqrt{2}/2$	1) $\pi/2 + 2\pi n, n \in \mathbb{Z}$ 2) $\pm\pi/3 + 2\pi n, n \in \mathbb{Z}$	$\pm 2\pi/3 + 2\pi n, 2\pi n,$ $n \in \mathbb{Z}$	24 см^3	
Отметка	«2»		«3»		«4»	«5»	
Кол-во баллов	0-2		3		4	5	

Итоговая контрольная работа по математике
за 10 класс
Демоверсия

Часть 1

- Найдите значение выражения:

$$6\sqrt{2}\cos\left(-\frac{\pi}{4}\right)\sin\left(-\frac{\pi}{3}\right)$$
- Решите уравнение $\sin x - 1 = 0$
- Найдите значение выражения:

$$\frac{15(\sin^2 12^\circ - \cos^2 12^\circ)}{\cos 24^\circ}$$
- Найдите $\operatorname{ctg} \alpha$, если $\sin \alpha = \frac{\sqrt{21}}{5}, \frac{3\pi}{2} < \alpha < 2\pi$
- Выберите неверные утверждения:
 - Если одна из двух прямых перпендикулярна к плоскости, то и другая перпендикулярна к этой плоскости.
 - Если две прямые перпендикулярны к плоскости, то они параллельны
 - Две прямые называются скрещивающиеся, если они лежат в одной плоскости.

Часть 2

- Решите уравнение $\cos 2x - 5\sqrt{2} \cos x - 5 = 0$.
- Ребра прямоугольного параллелепипеда, выходящие из одной вершины равны 3, 6 и 5. Найдите площадь поверхности прямоугольного параллелепипеда.

Вариант 1
Часть 1 (1 задание – 1 балл)

1. Найдите значение выражения:

$$24\sqrt{2}\cos\left(-\frac{\pi}{3}\right)\sin\left(-\frac{\pi}{4}\right)$$

2. Решите уравнение $\cos x - \frac{1}{2} = 0$

3. Найдите значение выражения:

$$\frac{24(\sin^2 17^\circ - \cos^2 17^\circ)}{\cos 34^\circ}$$

4. Найдите $\cos \alpha$, если $\sin \alpha = \frac{\sqrt{21}}{5}$, $\frac{\pi}{2} < \alpha < \pi$

5. Выберите верное утверждение:

- 1) Если одна из двух прямых пересекает плоскость, то и другая пересекает ту плоскость
- 2) Если две прямые параллельны третьей, то они параллельны
- 3) Если две прямые одной плоскости соответственно параллельны двум прямым другой плоскости, то эти плоскости параллельны

Часть 2 (1 задание – 2 балла)

- 6. Прямая $y = 4x + 13$ параллельна касательной к графику функции $y = x^2 - 3x + 5$. Найдите абсциссу точки касания.
- 7. Решите уравнение $\cos 2x + 5\sin x + 2 = 0$.
- 8. Ребра прямоугольного параллелепипеда, выходящие из одной вершины, равны 3, 4 и 5. Найдите площадь поверхности прямоугольного параллелепипеда.

Вариант 2

Часть 1

8. Найдите значение выражения:

$$12\sqrt{2}\cos\left(-\frac{\pi}{6}\right)\sin\left(-\frac{\pi}{4}\right)$$

9. Решите уравнение $\sin x - \frac{1}{2} = 0$

10. Найдите значение выражения:

$$\frac{24(\sin^2 25^\circ - \cos^2 25^\circ)}{\cos 50^\circ}$$

11. Найдите $\operatorname{tg} \alpha$, если $\sin \alpha = \frac{\sqrt{21}}{5}$, $\frac{\pi}{2} < \alpha < \pi$

12. Выберите верное утверждение:

- а) Если одна из двух прямых перпендикулярна к плоскости, то и другая перпендикулярна к этой плоскости.
- б) Если две прямые перпендикулярны к плоскости, то они параллельны
- в) Две прямые называются скрещивающимися, если они лежат в одной плоскости.

Часть 2

- 13. Решите уравнение $\cos 2x + 3\sin x - 1 = 0$.
- 14. Ребра прямоугольного параллелепипеда, выходящие из одной вершины, равны 6, 7 и 5. Найдите площадь поверхности прямоугольного параллелепипеда.

ОТВЕТЫ:

Вариант 1

Часть1

задание	1	2	3	4	5
ответ	-12	$x = \pm \pi/3 + 2\pi k, k \in \mathbb{Z}$.	-24	-0,4	2

Часть2

задание	6	7
ответ	$(-1)^{n+1} \pi/6 + \pi n, n \in \mathbb{Z}$	94

Вариант 2

Часть1

задание	1	2	3	4	5
ответ	$-6\sqrt{3}$	$(-1)^n \pi/6 + \pi n, n \in \mathbb{Z}$	-24	$-\frac{\sqrt{21}}{2}$	6

Часть2

Задание	6	7
Ответ	$\pi n, n \in \mathbb{Z}$	214

Критерии оценивания

Количество баллов	0-3	4-5	7-9	10-11
Отметка	2	3	4	5

Фонд оценочных средств по физике в 10 классе

Входной контроль по физике, 10 класс

Пояснительная записка

Данная работа имеет целью выявить остаточные знания за курс неполной средней школы по физике для дальнейшего устранения пробелов знаний обучающихся как во время урочных занятий, так и на консультациях.

Входной контроль включает в себя основные понятия и законы из разных разделов физики. Результаты позволят скорректировать работу учителя, каким-то вопросам уделяя особое внимание, а какими-то вопросами заняться более углубленно.

Задания состоят из 4 вариантов, в каждом из которых 15 вопросов разного уровня сложности. Все варианты составлены в виде тестов, так как тестирование является одной из форм массового контроля знаний и итоговой аттестации ЕГЭ.

Вопросы включают в себя знания основных определений, обозначений, единиц измерений и основных формул, рассчитаны на проверку умений: перевода единиц измерений в систему СИ; читать графики и схемы, анализировать и производить простейшие вычисления, а также умения производить расчеты по основным формулам.

Время выполнения – 45 минут.

Норматив оценки

Оценка «3»(удовлетворительно) – с 9 по 11 вопрос;

Оценка «4»(хорошо) – 12 – 13 вопросов;

Оценка «5»(отлично) – 14 - 15 вопросов.

Эталоны ответов

№ вопроса	1 вариант	2 вариант	3 вариант	4 вариант
1	В	Б	А	В
2	В	А	А	Г
3	Г	Б	В	Г
4	А	Б	Г	Г
5	Б	В	В	А
6	Г	А	А	В
7	Г	В	А	А
8	В	Г	Г	В
9	Б	А	Б	А
10	Б	Б	А	В
11	Б	А	А	Б
12	А	В	В	Б
13	А	Б	А	Б
14	В	В	В	Б
15	Б	В	В	Г

Вариант 1.

1. Изменение пространственного положения тела относительно других тел –

- А. перемещение. Б. система отсчета.
В. механическое движение. Г. скорость тела.

2. Единица измерения скорости в Международной системе ...

- А. м Б. с В. м/с Г. м/с².

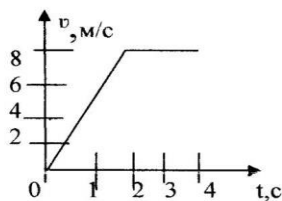
3. Сколько секунд содержится в 3 минутах?

- А. 3с Б. 30с В. 18с Г. 180с

4. Условное обозначение физической величины: скорости.

- А. v Б. F В. m Г. t

5. По графику определите виды движения и путь на участке равномерного прямолинейного движения.



- А. 4м Б. 16м. В. 8м. Г. 12м.

6. За 3с скорость тела изменилась от 6 м/с до 15 м/с. Ускорение движения тела...

- А. 7 м/с² Б. -7 м/с² В. -3 м/с² Г. 3 м/с²

7. Тело массой 3 кг в инерциальной системе приобретает ускорение 10 м/с² под действием силы ...

- А. 0,03 Н. Б. 10,3 Н. В. 3 Н. Г. 30 Н.

8. Две точечные массы 100 г и 400 г находятся на расстоянии 20 м друг от друга. Какова сила взаимодействия между телами.

- А. $0,1 \cdot 10^{-15}$ Н Б. $0,4 \cdot 10^{-15}$ Н В. $6,67 \cdot 10^{-15}$ Н. Г. $13 \cdot 10^{-15}$ Н

9. Найдите формулу для расчета импульса тела

- А. ma Б. mv В. mgh Г. kx

10. Тело массой 2 кг поднято на высоту 2м. Найдите его потенциальную энергию.

- А. 4 Дж Б. 40 Дж В. 1 Дж Г. 2 Дж

11. При плавлении тела его температура

А. повышается Б. не изменяется В. понижается Г. равна нулю.

12. При увеличении скорости движения молекул температура вещества.....

А. повышается Б. не изменяется В. понижается Г. равна нулю.

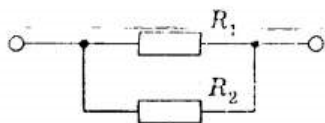
13. Сила тока в цепи может быть измерена

А. амперметром Б. вольтметром В. реостатом Г. омметром.

14. Сила тока 2А, а сопротивление 2 (Ом). Чему равно напряжение в цепи?

А 1В Б 2В В 4В Г.6В

15. Сопротивления резисторов, изображенных на схеме, равны по 4 Ом. Определите их общее сопротивление.



А. 1 Ом Б. 2 Ом В. 0,5 Ом Г. 3 Ом

Вариант 2.

1. Тело, обладающее массой, размерами которого можно пренебречь, является...

А. телом отсчета. Б. материальной точкой. В. любым телом. Г. системой отсчета.

2. Единица измерения перемещения в Международной системе ...

А. м Б. с В. м/с Г. м/с².

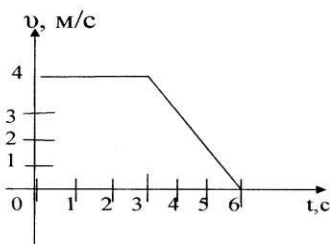
3. Сколько килограмм содержится в 3500 граммах?

А. 35кг Б. 3,5кг В. 350кг Г. 3500кг

4. Условное обозначение физической величины: силы

А. v Б. F В. m Г. t

5. По графику определите виды движения и путь на участке равномерного прямолинейного движения



А. 4м. Б. 8м. В. 12м. Г. 16м.

6. Тело движется с ускорением «-2 м/с²». Определить время, за которое скорость изменилась от 16 м/с до 10 м/с.

А. 3с Б. 5с В. 8с Г. 13с.

7. Тело массой 20 кг в инерциальной системе под действием силы 6 Н приобретает ускорение ...

А. 3 м/с² Б. 40 м/с² В. 0,3 м/с² Г. 80 м/с².

8. Два тела массами 200 г и 500 г находятся на расстоянии 1 м друг от друга. Какова сила взаимодействия между телами.

А. $0,1 \cdot 10^{-11}$ Н Б. $4 \cdot 10^{-11}$ Н В. $9 \cdot 10^{-11}$ Н. Г. $0,7 \cdot 10^{-11}$ Н

9. При упругом столкновении двух тел их масса

А. не меняется Б. увеличивается В. уменьшается Г. равна нулю

10. Найдите формулу для расчета потенциальной энергии тела, поднятого над Землей

А. $mv^2/2$ Б. mgh В. ma Г. kx

11. При кипении жидкости ее температура

А. не меняется Б. увеличивается В. уменьшается Г. равна нулю

12. Температура тела уменьшилась, при этом скорость движения молекул....

А. не меняется Б. увеличивается В. уменьшается Г. равна нулю

13. Напряжение на участке цепи может быть измерено

А. амперметром Б. вольтметром В. реостатом Г. омметром.

14. Резистор сопротивлением 2 Ом включен последовательно лампочке сопротивлением 2 Ом. Найдите их общее сопротивление.

А. 1 Ом Б. 2 Ом В. 4 Ом Г. 6 Ом

15. Напряжение в цепи 6В, а сопротивление 3 Ом. Найдите силу тока в цепи.

А. 3А Б. 9А В. 2А Г. 18А

Вариант 3.

1. Произвольно выбранное тело, относительно которого определяется положение движущейся материальной точки, называется ...

А. тело отсчета. Б. материальная точка.
В. система отсчета. Г. система координат.

2. Единица измерения пути в Международной системе ...

А. м Б. с В. м/с Г. м/с².

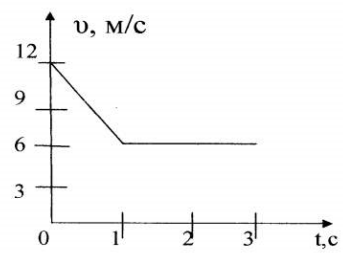
3. Сколько метров содержится в 3км?

А. 30м Б. 300м В. 3000м Г. определить нельзя

4. Условное обозначение физической величины – время...

А. v Б. F В. m Г. t

5. По графику определите путь на участке равномерного прямолинейного движения.



- A. 4м. Б. 8м. В. 12м. Г. 16м.
6. Тело начинает движение со скоростью 10 м/с и ускорением 3 м/с^2 . В конце 2-ой секунды скорость будет равна ...
- A. 16 м/с Б. 10 м/с В. 4 м/с Г. 3,5 м/с.
7. Под действием силы 140 Н тело получает ускорение 2 м/с^2 . Масса этого тела равна.....
- A. 70 кг. Б. 22 кг. В. 280 кг. Г. 142 кг.
8. Два тела массами 200 г и 500 г находятся на расстоянии 10 м друг от друга. Какова сила взаимодействия между телами.
- A. $0,1 \cdot 10^{-14} \text{ Н}$ Б. $0,4 \cdot 10^{-14} \text{ Н}$ В. $9 \cdot 10^{-14} \text{ Н}$ Г. $6,7 \cdot 10^{-14} \text{ Н}$
9. При неупругом ударе двух тел их масса
- A. не меняется Б. увеличивается В. уменьшается Г. равна нулю
10. Найдите формулу для расчета кинетической энергии
- A. $mv^2/2$ Б. mgh В. ma Г. kx
11. При таянии снега его температура.....
- A. не изменяется Б. увеличивается
В. уменьшается Г. не определяется
12. Если скорость движения молекул уменьшилась, то температура данного вещества.....
- A. не меняется Б. увеличивается В. уменьшается Г. равна нулю
13. Сила тока в цепи может быть измерена
- A. амперметром Б. вольтметром В. реостатом Г. омметром.
14. Сила тока в цепи 2А, а напряжение 4В. Каково сопротивление цепи?
- A. 4 Ом Б. 6 Ом В. 2 Ом Г. 8 Ом
15. Два резистора по 2 Ом соединены параллельно. Каково их общее сопротивление?
- A. 2 Ом Б. 4 Ом В. 1 Ом Г. 0,5 Ом

1. Линия, соединяющая положение материальной точки в ближайшие, последовательные моменты времени, - ...

- А. перемещение. Б. путь.
В. траектория. Г. вектор скорости.

2. Единица измерения ускорения в Международной системе ...

- А. м Б. с В. м/с Г. м/с².

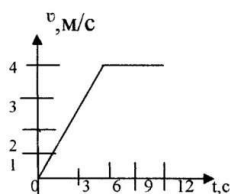
3. Сколько джоулей содержится в 3,5 кДж?

- А. 35Дж Б. 3,5Дж В. 350Дж Г. 3500Дж

4. Условное обозначение физической величины: времени

- А. v Б. F В. m Г. t

5. По графику определите путь на участке равномерного прямолинейного движения.



- А. 24м. Б. 8м. В. 12м. Г. 6м.

6. За 3с скорость тела изменилась от 15 м/с до 6 м/с. Ускорение движения тела ...

- А. 7 м/с² Б. -7 м/с² В. -3 м/с² Г. 3 м/с²

7. Тело массой 20 кг в инерциальной системе под действием силы 60Н приобретает ускорение ...

- А. 3 м/с² Б. 40 м/с² В. 0,3 м/с² Г. 80 м/с².

8. Две точечные массы 200 г и 600 г находятся на расстоянии 30 м друг от друга. Какова сила взаимодействия между телами.

- А. $0,1 \cdot 10^{-15}$ Н Б. $0,4 \cdot 10^{-15}$ Н В. $9 \cdot 10^{-15}$ Н. Г. $16 \cdot 10^{-15}$ Н

9. При увеличении коэффициента трения в 2 раза сила трения.....

- А. увеличится в 2 раза. Б. уменьшится в 2 раза
В. не изменится Г. определить невозможно

10. Найдите формулу для расчета силы, создающей телу ускорение

- А. $mv^2/2$ Б. mgh В. ma Г. kx

11. Если температура тела увеличивается, то скорость его молекул.....

- А. не изменится Б. увеличится
В. уменьшится Г. определить невозможно

12. При кристаллизации тела его температура

- А. повышается Б. не изменяется В. понижается Г. равна нулю.

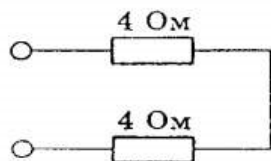
13. Напряжение на участке цепи может быть измерена

- А. амперметром Б. вольтметром В. реостатом Г. омметром.

14. Сила тока в цепи 2А, сопротивление 2 Ом. Найдите напряжение в цепи.

- А. 1В Б. 4В В. 2В Г. 3В

15. Определите общее сопротивление резисторов, изображенных на схеме



- А. 2 Ом. Б. 4Ом В. 6 Ом Г.8 Ом

Контрольная работа № 1 «Кинематика. Динамика. Законы сохранения в механике»

Контрольная работа составлена в соответствии с рабочей программой по физике для 10 класса, для реализации которой используется УМК «Мякишев Г.Я.».

Контрольная работа составлена в формате:

- тестовая часть (№№1-12);
- задание I уровня сложности (№12);
- задание II уровня сложности (№13).

Критерии оценивания:

оценка «3»: от 8 баллов до 13 баллов

*(8 баллов- 2/3 тестовой части);

оценка «4»: 13-14 баллов (выполнена тестовая часть + решена одна из двух задач);

оценка «5»: 15-16 баллов.

Оценка «4» ставится при условии полностью решенной задачи (одной из двух).

Если задача полностью не решена, учитывается:

- запись «Дано» (обозначение величин) - 0,5 балла;
- перевод единиц- 0,5 балла;
- запись формулы- 0,5 балла.

Вычислительную ошибку не считать «грубой».

№	Содержание	Баллы	Ответы	
			I вариант	II вариант
1.	Умение учитывать границы применения изученных физических моделей (материальная точка) при решении физических задач	1	В	Б
2.	Умение определять ускорение	1	Г	А

3.	Знание величин, характеризующих движение по окружности	1	Б	В
4.	Умение определять равнодействующую сил, направленных под углом	1	Г	Г
5.	Умение анализировать физические процессы и явления, используя второй закон Ньютона	1	В	В
6.	Знание закона всемирного тяготения	1	Б	Г
7.	Понимание веса тела	1	Б	Б
8.	Знание закона Гука	1	В	А
9.	Знание формулы силы трения	1	Г	Б
10.	Умение при описании правильно трактовать физический смысл используемых величин (импульс тела)	1	Г	А
11.	Понимание кинетической энергии	1	В	Г
12.	Понимание графика пути	2	BC,OA,CD,AB	BC,OA,CD,AB
13.	Умение решать расчётные задачи, на основе анализа условия задачи выбирать физическую модель, выделять физические величины и формулы, необходимые для её решения, проводить расчёты и оценивать реальность полученного значения физической величины	3	40,5 Дж, 20,25Дж	24 Дж, 16 Дж
Итого		16 б.		

Перевод баллов в отметки.

1-7 баллов	8-12 баллов	13-14 баллов	15-16 баллов
2	3	4	5

Контрольная работа № 1 «Кинематика. Динамика. Законы сохранения в механике»

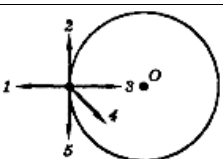
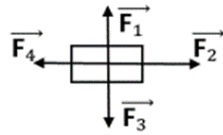
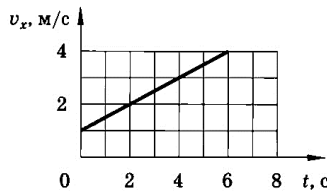
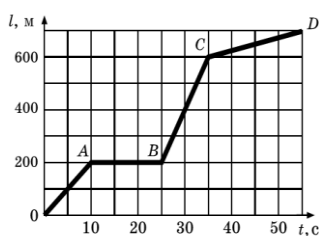
I вариант	
№№ 1- 11 выбрать один правильный ответ (1 балл)	
1. Исследуется перемещение лошади и бабочки. Модель материальной точки может использоваться для описания движения А. только лошади. Б. только бабочки. В. и лошади, и бабочки. Г. ни лошади, ни бабочки.	
2. Автомобиль, трогаящийся с места, за 10 с набрал скорость 20 м/с. Чему равно его ускорение? А. 200 м/с ² . Б. 20 м/с ² . В. 0,5 м/с ² . Г. 2 м/с ² .	

<p>3. Тело движется равномерно по окружности в направлении по часовой стрелке. Какая стрелка указывает направление вектора скорости при таком движении?</p> <p>А. 1. Б. 2. В. 3. Г. 4. Д. 5.</p>	
<p>4. На тело массой 1 кг действуют силы 3 Н и 4 Н, направленные перпендикулярно друг другу. Чему равно ускорение тела?</p> <p>А. 3 м/с² Б. 4 м/с² В. 7 м/с² Г. 5 м/с²</p>	
<p>5. Как будет двигаться тело массой 3 кг под действием постоянной силы 6 Н?</p> <p>А. равномерно со скоростью 2 м/с Б. равномерно со скоростью 0,5 м/с В. равноускоренно с ускорением 2 м/с² Г. равноускоренно с ускорением 0,5 м/с²</p>	
<p>6. При уменьшении расстояния между телами в 3 раза, сила притяжения между ними...</p> <p>А. увеличится в 3 раза Б. увеличится в 9 раз В. уменьшится в 3 раза Г. уменьшится в 9 раз</p>	
<p>7. На полу лифта лежит груз. Чему равен вес этого груза при движении лифта с ускорением, направленным вниз?</p> <p>А. $M(g + a)$. Б. $M(g - a)$. В. Mg. Г. 0 Н</p>	
<p>8. Пружина жесткостью 40 Н/м под действием силы 2 Н растянется на</p> <p>А. 20 см Б. 2 см В. 5 см Г. 8 см</p>	
<p>9. Человек массой 70 кг равномерно скользит по льду. Чему равна сила трения? Коэффициент трения равен 0,02.</p> <p>А. 0,35 Н Б. 1,4 Н В. 3,5 Н Г. 14 Н</p>	
<p>10. Зависимость скорости от времени движущегося тела массой 200 г имеет вид $v = 4 + t$. Чему равен импульс тела через 4 с от начала движения?</p> <p>А. 1600 кг·м/с Б. 160 кг·м/с В. 16 кг·м/с Г. 1,6 кг·м/с</p>	
<p>11. Скорость автомобиля изменяется с течением времени в соответствии с графиком. Как изменилась кинетическая энергия автомобиля за первые 20 с движения?</p> <p>А. уменьшилась в 2 раза Б. увеличилась в 2 раза В. уменьшилась в 4 раза Г. увеличилась в 4 раза</p>	
<p align="center">№12 установить правильную последовательность (2 балла)</p>	
<p>12. По графику зависимости пути, пройденного телом, от времени расположите участки в порядке увеличения скорости.</p>	
<p align="center">№ 13 решить задачу (3 балла)</p>	
<p>13. Два шара массами 4 и 2 кг движутся со скоростями 6 и 1,5 м/с соответственно, направленными вдоль одной прямой. Определите кинетическую энергию каждого шара после неупругого удара, если первый догоняет второй.</p>	

1-7 баллов	8-12 баллов	13-14 баллов	15-16 баллов
2	3	4	5

Контрольная работа № 1 «Кинематика. Динамика. Законы сохранения в механике»

II вариант	
№№ 1- 11 выбрать один правильный ответ (1 балл)	
<p>1. Решаются две задачи:</p> <p>1) Рассчитывается скорость погружения подводной лодки;</p> <p>2) Рассчитывается время движения лодки от одной военной базы до другой.</p>	

В каком случае подводную лодку можно рассматривать как материальную точку? А. только в 1. Б. только во 2. В. и в 1, и во 2. Г. ни в 1, ни во 2.	
2 А. 5 м/с. Б. 10 м/с. В. 15 м/с. Г. 20 м/с.	
3. Тело движется равномерно по окружности в направлении против часовой стрелки. Какая стрелка указывает направление вектора ускорения при таком движении? А. 1. Б. 2. В. 3. Г. 4. Д. 5.	
4. На тело массой 2 кг действуют четыре силы. Чему равно ускорение тела, если $F_1=18\text{ Н}$, $F_2=18\text{ Н}$, $F_3=20\text{ Н}$, $F_4=18\text{ Н}$? А. 6 м/с ² Б. 16 м/с ² В. 2 м/с ² Г. 4 м/с ²	
5. Как будет двигаться тело массой 4 кг под действием постоянной силы 2 Н? А. равномерно со скоростью 0,5 м/с Б. равномерно со скоростью 2 м/с В. равноускоренно с ускорением 0,5 м/с ² Г. равноускоренно с ускорением 2 м/с ²	
6. При увеличении расстояния между телами в 3 раза, сила притяжения между ними... А. увеличится в 3 раза Б. увеличится в 9 раз В. уменьшится в 3 раза Г. уменьшится в 9 раз	
7. На полу лифта лежит груз. Чему равен вес этого груза при движении лифта с ускорением, направленным вниз? А. $m(g + a)$. Б. $m(g - a)$. В. mg . Г. 0 Н	
8. Под действием какой силы пружина жесткостью 40 Н/м растянется на 2,5 см? А. 1 Н Б. 2 Н В. 4 Н Г. 16 Н	
9. Тело массой 800 г равномерно движется по полу. Сила трения при этом равна 2 Н. Чему равен коэффициент трения? А. 0,16 Б. 0,25 В. 0,75 Г. 4	
10. Зависимость скорости от времени движущегося тела массой 500 г имеет вид $v = 2 + 2t$. Чему равен импульс тела через 4 с от начала движения? А. 5 кг·м/с Б. 50 кг·м/с В. 500 кг·м/с Г. 5000 кг·м/с	
11. Скорость автомобиля изменяется с течением времени в соответствии с графиком. Как изменилась кинетическая энергия автомобиля за первые 4 с движения? А. уменьшилась в 3 раза Б. увеличилась в 3 раза В. уменьшилась в 9 раз Г. увеличилась в 9 раз	
№12 установить правильную последовательность (2 балла)	
По графику зависимости пути, пройденного телом, от времени расположите участки в порядке уменьшения скорости.	
№ 13 решить задачу (3 балла)	
13. Два шара массами 3 и 2 кг движутся со скоростями 5 и 2,5 м/с соответственно, направленными вдоль одной прямой. Определите кинетическую энергию каждого шара после неупругого удара, если первый догоняет второй.	

1-7 баллов	баллов	13-14 баллов	15-16 баллов

Контрольная работа составлена в соответствии с рабочей программой по физике для 10 класса, для реализации которой используется УМК «Мякишев Г.Я.».

Контрольная работа составлена в формате:

- **тестовая часть** (№№1-11).

Задания с выбором одного правильного ответа содержат формулировку задания и вариантов ответов к нему. Среди приведенных вариантов ответов один является правильным. Каждое из заданий оценивается в 1 балл.
задание на установление соответствия (№12).

Задание на установление соответствия содержит формулировку задания и две колонки информации.

Внимательно прочитать условие задачи и установить соответствие между предлагаемыми пунктами из левой и правой колонок. Одному пункту левой колонки соответствует только один пункт правой колонки. Пункты не повторяются.

Задание оценивается в 2 балла. Задание на соответствие считается выполненным, если каждому пункту левой колонки соответствует только один пункт правой колонки.

задача (№13).

Необходимо кратко записать условие задачи, физические величины в СИ, решение задачи, отображающее основные шаги решения в виде формул без развернутых объяснений, проверить единицы измерения искомой величины, вычислить ее значение и записать ответ.

Задача оценивается так:

- если ученик записал условие задачи в сокращенном виде- 0,5 балла;
- перевел единицы физических величин в СИ- 0,5 балла;
- сделал рисунок, на котором указал скорости тел «до» и «после» взаимодействия, спроектировал векторные величины и записал формулы в модульном виде- 1 балл;
- выполнил проверку единиц измерения искомой величины (0,5 балла);
- правильно выполнил математическое вычисление значения искомой величины и записал ответ (0,5 балла).

Критерии оценивания:

оценка «3»: от 7 баллов *(7 баллов- 2/3 тестовой части);

оценка «4»: от 14 баллов (выполнена тестовая часть + задание на установление соответствия или решена задача);

оценка «5»: от 16 баллов.

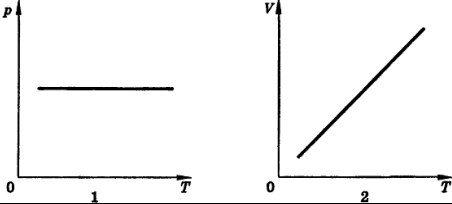
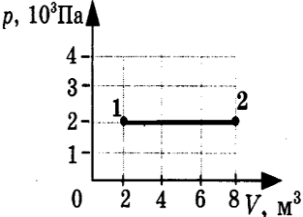
№	Содержание	Баллы	Ответы	
			I вариант	II вариант
1.	Умение определять количество молекул	1	А	А
2.	Умение определять молярную массу вещества	1	Б	А
3.	Понимание зависимости давления идеального газа от микроскопических единиц	1	А	Г
4.	Знание средней кинетической энергии идеального газа	1	В	А
5.	Знание единиц СИ	1	В	Б
6.	Знание изопроцессов	1	Б	В
7.	Понимание и знание графиков изопроцессов	1	Д	В
8.	Знание и понимание уравнения Клапейрона	1	Г	В
9.	Знание формулы внутренней энергии идеального газа	1	Б	В
10.	Умение определять работу газа	1	Б	Г
11.	Умение определять КПД тепловой машины	1	В	В
12	Знание соответствия между особенностями применения первого закона термодинамики к различным изопроцессам и названием изопроцесса	2	134	341

13	Умение решать задачи	3	1,5 г	$1,16 \times 10^6$ Па
	Итого	17 б.		

1-6 баллов	7-13 баллов	14-15 баллов	16-17 баллов
2	3	4	5

Контрольная работа за 1 полугодие «Механика. Молекулярная физика»

I вариант

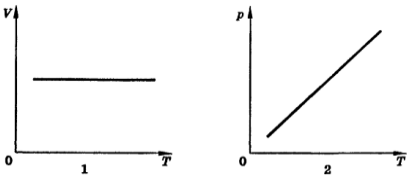
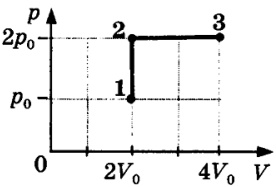
№№ 1- 11 выбрать один правильный ответ (1 балл)	
1. Сколько молекул содержится в одном моле водорода? А. $6 \cdot 10^{23}$ Б. $12 \cdot 10^{23}$ В. $6 \cdot 10^{26}$ Г. $12 \cdot 10^{26}$	
2. Чему равна молярная масса серы? А. 0,016 кг/моль Б. 0,032 кг/моль В. 0,064 кг/моль Г. 32 кг/моль	
3. Как изменилось давление идеального газа, если в данном объеме скорость каждой молекулы удвоилась, а концентрация молекул осталась без изменения? А. увеличилось в 4 раза Б. увеличилось в 2 раза В. не изменилось Г. уменьшилось в 4 раза	
4. Средняя кинетическая энергия молекул одноатомного идеального газа при уменьшении абсолютной температуры в 2 раза... А. увелич-сь в 2 раза Б. увелич-сь в 4 раза В. уменьш-сь в 2 раза Г. уменьш-сь в 4 раза	
5. Какое значение температуры по шкале Цельсия соответствует температуре 200 К по абсолютной шкале? А. 373 °С. Б. 73 °С. В. -73 °С. Г. -173 °С.	
6. Процесс изменения состояния газа при постоянном объеме-... А. Изотермический. Б. Изохорный. В. Изобарный. Г. Адиабатный.	
7. Какие два процесса изменения состояния газа представлены на графиках? А. 1-изохорный, 2- изобарный. Б. 1-изобарный, 2- изохорный. В. 1 и 2-изохорный. Г. 1- изохорный, 2-изотермический. Д. 1 и 2-изобарный. Е. 1-изотермический, 2-изобарный.	
8. Абсолютная температура и объем одного моля идеального газа увеличились в 3 раза. Как изменилось при этом давление газа? А. увеличилось в 3 раза Б. увеличилось в 9 раз В. уменьшилось в 3 раза Г. не изменилось	
9. Внутренняя энергия одноатомного идеального газа при повышении его абсолютной температуры в 2 раза... А. увелич-ся в 4 раза Б. увелич-ся в 2 раза В. уменьш-ся в 2 раза Г. уменьшается в 4 раза	
10. Какая работа совершается газом при переходе его из состояния 1 в состояние 2? А. 8 кДж Б. 12 кДж В. 8 Дж Г. 6 Дж	
11. Рабочее тело тепловой машины получило количество теплоты, равное 70 кДж. При этом холодильнику передано количество теплоты, равное 52,5 кДж. КПД такой машины А. 1,7 % Б. 17,5 % В. 25 % Г. 100 %	
12. Установите соответствие (3 балла)	
12. Установите соответствие между особенностями применения первого закона термодинамики к различным изопроцессам и названием изопроцесса.	
Особенности применения первого закона термодинамики А. все переданное газу количество теплоты идет на совершение работы, а внутренняя энергия газа остается без изменения.	Название процесса 1. изотермический 2. изобарный 3. изохорный

Б. все переданное газу количество теплоты идет на изменение внутренней энергии газа. В. изменение внутренней энергии газа происходит только за счет совершения работы, так как теплообмен с окружающими телами отсутствует.	4. адиабатный
13. Решите задачу (3 балла)	
13. Из баллона со сжатым водородом емкостью 10л вследствие неисправности вентиля утекает газ. При температуре 7°С манометр показывал давление $5 \cdot 10^6$ Па. Через некоторое время при температуре 17 °С манометр показывал такое же давление. Какая масса газа утекла?	

1-6 баллов	7-13 баллов	14-15 баллов	16-17 баллов
2	3	4	5

Контрольная работа за 1 полугодие «Механика. Молекулярная физика»

II вариант

№№ 1- 11 выбрать один правильный ответ (1 балл)	
1. Сколько молекул содержится в одном моле кислорода? А. $6 \cdot 10^{23}$ Б. $12 \cdot 10^{23}$ В. $6 \cdot 10^{26}$ Г. $12 \cdot 10^{26}$	
2. Молярная масса вещества равна 0,018 кг/моль. Это может быть... А. вода Б. аргон В. бром Г. тантал	
3. Как изменилось давление идеального газа, если в данном объеме скорость каждой молекулы уменьшилась в 2 раза, а концентрация молекул осталась без изменения? А. увелич-сь в 4 раза Б. увелич-сь в 2 раза В. не изменилось Г. уменьш-сь в 4 раза	
4. Абсолютная температура газа увеличилась в 2 раза. Средняя кинетическая энергия поступательного движения молекул... А. увелич-сь в 2 раза Б. увелич-сь в 4 раза В. уменьш-сь в 2 раза Г. уменьш-сь в 4 раза	
5. Какое значение температуры по абсолютной шкале соответствует температуре 27 °С по шкале Цельсия? А. 327 К. Б. 300 К. В. 273 К. Г. 246 К.	
6. Процесс изменения состояния газа при постоянном давлении-... А. Изотермический. Б. Изохорный. В. Изобарный. Г. Адиабатный.	
7. Какие два процесса изменения состояния газа представлены на графиках? А. 1- изохорный, 2-изобарный. Б. 1-изобарный, 2-изохорный. В. 1 и 2-изохорный. Г. 1 и 2-изобарный. Д. 1-изохорный, 2-изотермический. Е. 1-изотермический, 2-изобарный.	
8. Абсолютная температура одного моля идеального газа увеличилась в 2 раза, а объем уменьшился в 2 раза. Как изменилось при этом давление газа? А. увелич-сь в 2 раза Б. уменьш-сь в 4 раза В. увелич-сь в 4 раза Г. не изменилось	
9. Внутренняя энергия одноатомного идеального газа при понижении его абсолютной температуры в 2 раза... А. увелич-ся в 4 раза Б. увелич-ся в 2 раза В. уменьш-ся в 2 раза Г. уменьш-ся в 4 раза	
10. Какая работа совершается газом при переходе его из состояния 1 в состояние 3? А. $0,5 p_0 V_0$ Б. $2 p_0 V_0$ В. $p_0 V_0$ Г. $4 p_0 V_0$	
11. Чему равен коэффициент полезного действия паровой турбины, если полученное ею количество теплоты равно 1000 МДж, а полезная работа составляет 400 МДж? А. 4 % Б. 25 % В. 40 % Г. 60 %	
12. Установите соответствие (3 балла)	
12. Установите соответствие между особенностями применения первого закона термодинамики к различным изопроцессам и названием изопроцесса.	

<p>Особенности применения первого закона термодинамики</p> <p>А. все переданное газу количество теплоты идет на изменение внутренней энергии газа.</p> <p>Б. изменение внутренней энергии газа происходит только за счет совершения работы, так как теплообмен с окружающими телами отсутствует.</p> <p>В. все переданное газу количество теплоты идет на совершение работы, а внутренняя энергия газа остается без изменения.</p>	<p>Название процесса</p> <p>1. изотермический</p> <p>2. изобарный</p> <p>3. изохорный</p> <p>4. адиабатный</p>
13. Решите задачу (3 балла)	
13. Газ находится в сосуде при давлении 2 МПа и температуре 27 °С. После нагревания на 50 °С в сосуде осталась половина газа. Определить установившееся давление.	

1-6 баллов	7-13 баллов	14-15 баллов	16-17 баллов
2	3	4	5

Контрольная работа № 2 по теме «Основы термодинамики»

Вариант 1

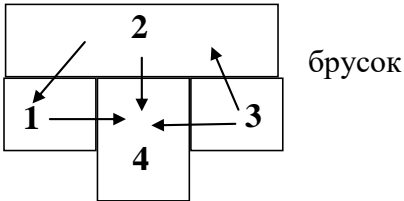
Часть 1

A1. В каком случае внутренняя энергия воды не изменяется?

- 1) при ее переходе из жидкого состояния в твердое
- 2) при увеличении скорости сосуда с водой
- 3) при увеличении количества воды в сосуде
- 4) при сжатии воды в сосуде

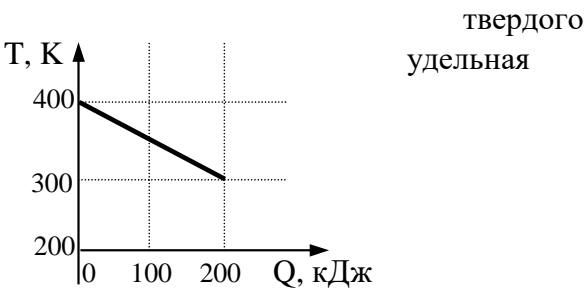
A2. На рисунке изображено 4 бруска. Стрелки показывают направление теплопередачи от одного бруска к другому. Самую высокую температуру имеет

- 1) 1
- 2) 2
- 3) 3
- 4) 4



A3. На рисунке приведен график зависимости температуры тела от отданного им количества теплоты. Масса тела 4 кг. Какова теплоемкость вещества этого тела?

- 1) 0,002 Дж/(кг·К)
- 2) 0,5 Дж/(кг·К)
- 3) 500 Дж/(кг·К)
- 4) 40000 Дж/(кг·К)



A4. В каком из изопроцессов внутренняя энергия постоянной массы идеального газа не изменяется?

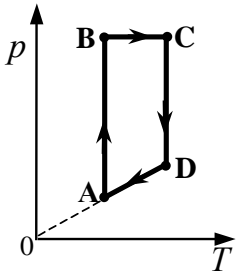
- 1) изобарное охлаждение
- 2) изохорное нагревание
- 3) изобарное расширение
- 4) изотермическое сжатие

А5. Газ совершил работу 10 Дж и получил количество теплоты 6 Дж. Внутренняя энергия газа

- 1) увеличилась на 16 Дж
- 2) уменьшилась на 16 Дж
- 3) увеличилась на 4 Дж
- 4) уменьшилась на 4 Дж

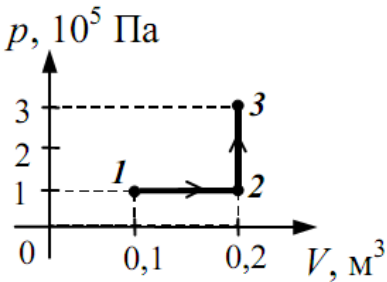
А6. На графике изображен цикл с идеальным газом неизменной массы. На каком участке графика работа равна нулю?

- 1) АВ
- 2) DA
- 3) CD
- 4) BC



А7. Какую работу совершает газ при переходе из состояния 1 в состояние 3 (см. рисунок)?

- 1) 10 кДж
- 2) 20 кДж
- 3) 30 кДж
- 4) 40 кДж



А8. В тепловой машине температура нагревателя 600 К, температура холодильника на 200 К меньше, чем у нагревателя. Максимально возможный КПД машины равен

- 1) 3/4
- 2) 2/3
- 3) 1/2
- 4) 1/3

А9. В камере сгорания ракетного двигателя температура равна 3000 К. Коэффициент полезного действия двигателя при этом теоретически может достигнуть значения 70%. Определите температуру газовой струи, вылетающей из сопла двигателя.

- 1) 10000 К
- 2) 2100 К
- 3) 900 К
- 4) 700 К

A10. Удельная теплота плавления льда равна $3,3 \cdot 10^5$ Дж/кг. Это означает, что для плавления

- 1) любой массы льда при температуре плавления необходимо количество теплоты $3,3 \cdot 10^5$ Дж
- 2) 1 кг льда при любой температуре необходимо количество теплоты $3,3 \cdot 10^5$ Дж
- 3) 3,3 кг льда при температуре плавления необходимо количество теплоты 10^6 Дж
- 4) 1 кг льда при температуре плавления необходимо количество теплоты $3,3 \cdot 10^5$ Дж

Часть 2

Ответом к каждому из заданий В1–В3 будет некоторая последовательность цифр. Эту последовательность надо записать справа от номера соответствующего задания без пробелов и других символов, начиная с первой клеточки. Каждую цифру пишите в отдельной клеточке в соответствии.

В1. Используя первый закон термодинамики, установите соответствие между описанными в первом столбце особенностями изопроцесса в идеальном газе и его названием.

ОСОБЕННОСТИ ИЗОПРОЦЕССА	НАЗВАНИЕ ИЗОПРОЦЕССА
А) Все переданное газу количество теплоты идет на совершение работы, а внутренняя энергия газа остается неизменной.	1) изотермический
Б) Изменение внутренней энергии газа происходит только за счет совершения работы, так как теплообмен с окружающими телами отсутствует.	2) изобарный
	3) изохорный
	4) адиабатный

А	Б

Получившуюся последовательность цифр перенесите в бланк ответов (без пробелов и каких-либо символов).

В2. Температуру холодильника тепловой машины увеличили, оставив температуру нагревателя прежней. Количество теплоты, полученное газом от нагревателя за цикл, не изменилось. Как изменились при этом КПД тепловой машины, количество теплоты, отданное газом за цикл холодильнику, и работа газа за цикл?

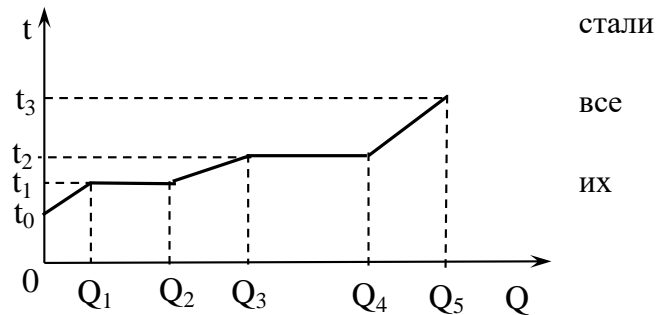
Для каждой величины определите соответствующий характер изменения:

- 1) увеличилась
- 2) уменьшилась
- 3) не изменилась

Запишите в таблицу выбранные цифры для каждой физической величины. Цифры в ответе могут повторяться.

КПД тепловой машины	Количество теплоты, отданное газом холодильнику за цикл работы	Работа газа за цикл

В3. Небольшое количество твердого вещества массой m нагревать в запаянной капсуле. На рисунке показан график изменения температуры t вещества по мере поглощения им большего количества теплоты Q . Установите соответствие между физическими величинами и формулами, по которым можно рассчитать. К каждой позиции первого столбца подберите соответствующую позицию второго и запишите в таблицу выбранные цифры под соответствующими буквами.



ФИЗИЧЕСКИЕ ВЕЛИЧИНЫ

ФОРМУЛЫ

А) удельная теплоемкость вещества в газообразном состоянии

1)
$$\frac{Q_5 - Q_4}{(t_3 - t_2)m}$$

2)
$$\frac{Q_2 - Q_1}{m}$$

Б) удельная теплота плавления

3)
$$\frac{Q_1}{(t_1 - t_0)m}$$

4)
$$\frac{Q_4 - Q_3}{m}$$

А	Б

Часть 3

Рекомендуется провести предварительное решение на черновике. При оформлении решения запишите сначала номер задания (С1.), а затем решение соответствующей задачи.

С1. В цилиндре под поршнем находится кислород. Определить массу кислорода, если известно, что работа, совершаемая при нагревании газа от 273 К до 473 К, равна 16 кДж. Ответ укажите в граммах

Часть 1

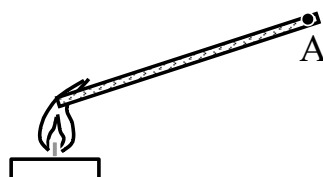
При выполнении заданий части 1 в бланке ответов под номером выполняемого вами задания (A1–A10) поставьте знак «х» в клеточке, номер которой соответствует номеру выбранного вами ответа.

A1. Как изменяется внутренняя энергия тела при его охлаждении без совершения работы?

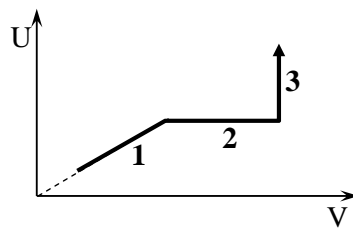
- 1) увеличивается
- 2) уменьшается
- 3) у газообразных тел увеличивается, у жидких и твердых тел не изменяется
- 4) у газообразных тел не изменяется, у жидких и твердых тел уменьшается

A2. Металлический стержень нагревают, поместив один его конец в пламя (см. рисунок). Через некоторое время температура металла в точке А повышается. Это можно объяснить передачей энергии от места нагревания в точку А

- 1) в основном путем теплопроводности
- 2) путем конвекции и теплопроводности
- 3) в основном путем излучения и конвекции
- 4) путем теплопроводности, конвекции
и лучистого теплообмена примерно в равной мере



A3. На рисунке показан график изменения внутренней энергии идеального одноатомного газа при изменении его объема. Масса газа не менялась. Температура газа повышалась



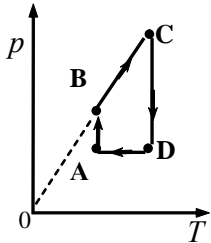
- 1) только на участке 1 графика
- 2) только на участке 1 графика
- 3) на участках 1 и 2
- 4) на участках 1 и 3

A4. Газ совершил работу 18 Дж и получил количество теплоты 4 Дж. Внутренняя энергия газа

- 1) увеличилась на 14 Дж
- 2) уменьшилась на 14 Дж
- 3) увеличилась на 22 Дж
- 4) уменьшилась на 22 Дж

A5. На графике изображен цикл с идеальным газом неизменной массы. На графике работа равна нулю?

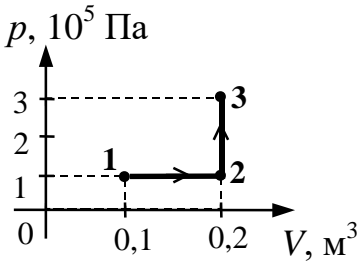
- 1) AB
- 2) BC
- 3) CD
- 4) DA



каком участке

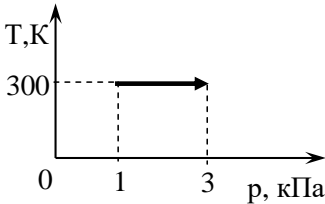
A6. Какую работу совершает газ при переходе из состояния 1 в состояние 3?

- 1) 10 кДж
- 2) 20 кДж
- 3) 30 кДж
- 4) 40 кДж



A7. В процессе, отображенном на рисунке, газ совершил работу 2 кДж. Количество теплоты, полученное газом в этом процессе, равно

- 1) 1,4 кДж
- 2) 2 кДж
- 3) 3,7 кДж
- 4) 4,1 кДж



A8. Если температура нагревателя 600°C , а холодильника $(-20)^{\circ}\text{C}$, то коэффициент полезного действия идеального теплового двигателя приблизительно равен...

- 1) 71%
- 2) 73 %
- 3) 96,7%
- 4) 27,5%

A9. В топке теплового двигателя при сжигании топлива выделилось количество теплоты, равное 50 кДж. Коэффициент полезного действия двигателя 20%. Какую работу совершил двигатель?

- 1) 2,5 кДж
- 2) 10 кДж
- 3) 250 кДж
- 4) 1000 кДж

A10.Горячая жидкость медленно охлаждалась в стакане. В таблице приведены результаты измерений ее температуры с течением времени.

Время, мин	0	2	4	6	8	10	12	14
Температура, °C	95	88	81	80	80	80	77	72

В стакане через 7 мин после начала измерений находилось вещество

- 1) только в жидком состоянии
- 2) только в твердом состоянии
- 3) и в жидком, и в твердом состояниях
- 4) и в жидком, и в газообразном состояниях

Часть 2

Ответом к каждому из заданий В1–В3 будет некоторая последовательность цифр. Эту последовательность надо записать в бланк ответов справа от номера соответствующего задания без пробелов и других символов, начиная с первой клеточки. Каждую цифру пишите в отдельной клеточке в соответствии с приведенными в бланке образцами.

В1.В сосуде под поршнем находится идеальный газ. Если при нагревании газа его давление остается постоянным, то как изменятся величины: объем газа, его плотность и внутренняя энергия?

Для каждой величины определите соответствующий характер ее изменения:

- 1) увеличилась
- 2) уменьшилась
- 3) не изменилась

Запишите в таблицу выбранные цифры для каждой физической величины. Цифры в ответе могут повторяться.

Объем газа	Плотность газа	Внутренняя энергия газа

В2.Одноатомный идеальный газ в изотермическом процессе совершает работу $A > 0$. Масса газа постоянна. Как меняются в этом процессе объем, давление и внутренняя энергия газа?

Для каждого этапа определите соответствующий характер изменения:

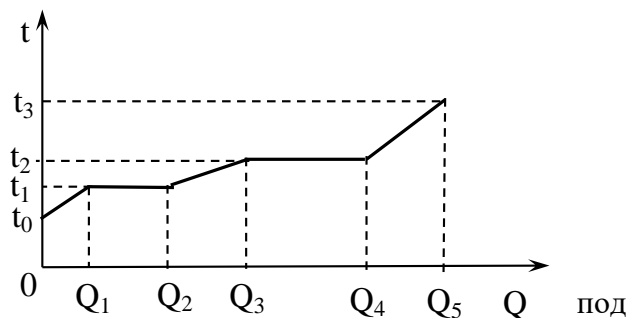
- 1) увеличивается
- 2) уменьшается

3) не меняется

Запишите в таблицу выбранные цифры для каждого этапа. Цифры в ответе могут повторяться.

объем газа	давление газа	внутренняя энергия газа

В3. Небольшое количество твердого вещества массой m стали нагревать в запаянной капсуле. На рисунке показан график изменения температуры t вещества по мере поглощения им все большего количества теплоты Q . Установите соответствие между физическими величинами и формулами, по которым их можно рассчитать. К каждой позиции первого столбца подберите соответствующую позицию второго и запишите в таблицу выбранные цифры соответствующими буквами.



ФИЗИЧЕСКИЕ ВЕЛИЧИНЫ

ФОРМУЛЫ

А) удельная теплоемкость вещества в твердом состоянии

1) $\frac{Q_2}{m}$

2) $\frac{Q_2 - Q_1}{m}$

Б) удельная теплота парообразования

3) $\frac{Q_1}{(t_1 - t_0)m}$

4) $\frac{Q_4 - Q_3}{m}$

Ответ:

А	Б

Рекомендуется провести предварительное решение на черновике. При оформлении решения в бланке запишите сначала номер задания (С1 и т.д.), а затем решение соответствующей задачи.

С1. Нагреваемый при постоянном давлении идеальный одноатомный газ совершил работу 400 Дж. Какое количество теплоты было передано газу? Ответ дайте в Дж.

ОТВЕТЫ вариант 1

A1	2	A6	2
A2	3	A7	1
A3	3	A8	4
A4	4	A9	3
A5	4	A10	4

B1	14
B2	212
B3	12

Ответ С1: 300

Дано:

$T_1=273\text{K}$

$T_2=473\text{ K}$

$A=16\text{кДж}=16\cdot10^3\text{Дж}$

$M=32\cdot10^{-3}\text{ кг/моль}$

Найти

m -?

решение

$A=m/M\cdot R\cdot\Delta T$

$m=(A\cdot M)/(R\cdot\Delta T)=(16\cdot10^3\cdot32\cdot10^{-3})/(8,31\cdot(473-273))=0,3\text{ кг}$

ОТВЕТЫ Вариант 2.

A1	2	A6	1
A2	1	A7	2
A3	4	A8	1
A4	2	A9	2
A5	2	A10	3

B1	121
B2	123
B3	34

Ответ С1: 1000

- Оценивание: Задания А – 1 балл
- Задания В- 2 балла, задание С 3 балла.
- Общая оценка 10 баллов – 95-100%
- 9 баллов- 86-94%
- 8 баллов- 80-85%
- 7 баллов – 70-79%
- 6 баллов- 60-69%
- 5 баллов- 50-59%
- 4 балла- 40-49%
- 3 балла- 30-39%
- 2 балла -20-29%
- 1 балл -10-19%

ГКР «Постоянный электрический ток. Токи в различных средах»
Контрольная работа № 3 составлена в соответствии с рабочей программой по физике для 10 класса, для реализации которой используется УМК «Мякишев Г.Я.».

Контрольная работа составлена в формате:

- тестовая часть (№№1-13);
- задание I уровня сложности (№14);
- задание II уровня сложности (№15).

Критерии оценивания:

- оценка «3»: от 9 баллов до 15 баллов //(11 баллов - 2/3 тестовой части);
- оценка «4»: от 15 баллов (выполнена тестовая часть + решена одна из двух задач);
- оценка «5»: от 17 баллов.

Если задача полностью не решена, учитывается:

- запись «Дано» (обозначение величин) - 0,5 балла; -перевод единиц- 0,5 балла; -запись формулы- 0,5 балла.

Вычислительную ошибку не считать «грубой».

№	Содержание	Баллы	Ответы	
			I вариант	II вариант
1.	Умение анализировать физические процессы и явления, используя физические законы и принципы: закон сохранения электрического заряда, при этом различать словесную формулировку закона, его математическое выражение и условия применимости	1	В	Б
2.	Умение анализировать физические процессы и явления, используя физические законы и	1	В	В

	принципы: закон Кулона, при этом различать словесную формулировку закона, его математическое выражение и условия (границы, области) применимости			
3.	Знание понятия электрический ток	1	Г	Б
4.	Знание электрических физических величин	1	В	Б
5.	Знание особенностей включения электроизмерительных приборов	1	Б	А
6.	Понимание графической зависимости $I(U)$	1	Г	Б
7.	Умение применять закон Ома для решения задач	1	Б	А
8.	Знание законов соединения проводников	1	А	В
9.	Знание смысла удельного сопротивления	1	В	Б
10.	Знание формул электрических величин	1	В	А
11.	Умение определять полное сопротивление цепи при смешанном соединении проводников	1	В	А
12.	Умение описывать изученные электрические свойства вещества и электрические явления (процессы): эл. проводимость веществ	1	Г	В
13.	Умение распознавать физические явления и объяснять их на основе законов электродинамики (электролиз, термоэлектронная эмиссия)	1	Г	В
14.	Умение устанавливать соответствие между физическими величинами и их изменениями	2	132	232
15.	Умение решать задачи	3	0,2 А, 1 В, 2,4 В	4 А, 2 А, 12 А
	Итого	18 б.		

Перевод баллов в отметки.

1-9 баллов	10-14 баллов	15-16 баллов	17-18 баллов

ГКР «Постоянный электрический ток. Токи в различных средах»

I вариант

№№ 1-13 выбрать один правильный ответ (1 балл)

1. К капле воды, имеющий заряд $(-3e)$, присоединилась капля с зарядом $(+5e)$. Каким стал электрический заряд капли?

А) $-2e$ Б) $-8e$ В) $+2e$ Г) $+4e$

2. Как изменится сила взаимодействия двух точечных зарядов при увеличении каждого заряда в 2 раза, если расстояние между ними уменьшить в 3 раза?

- А) Увеличится в 6 раз Б) Уменьшится в 2 раз В) Увеличится в 36 раз Г) Не изменится

3. Электрическим током называют...

- А. движение электронов по проводнику.
Б. упорядоченное движение электронов по проводнику.
В. движение электрических зарядов по проводнику.
Г. упорядоченное движение электрических зарядов по проводнику.

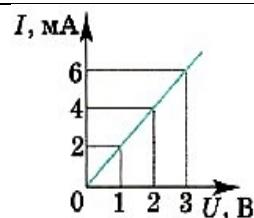
4. Величина, равная отношению работы электрического поля на участке цепи к заряду, прошедшему по этому участку - это...

- А. заряд. Б. сила тока. В. напряжение. Г. сопротивление.

5. Вольтметр подключают... А. последовательно. Б. параллельно. В. произвольно.

6. При увеличении напряжения U на участке электрической цепи сила тока I в цепи изменяется в соответствии с графиком (см. рис.). Электрическое сопротивление на этом участке цепи равно

- А. 2 Ом Б. 2 мОм В. 0,5 Ом Г. 500 Ом



7. Электродвигатель подключен к сети с напряжением 480 В и имеет сопротивление 600 Ом. Вычислите силу тока в электродвигателе.

- А. 0,00125 А. Б. 0,8 А. В. 288000 А. Г. 1,25 А.

8. При последовательном соединении проводников:

- А. $I_1 = I_2$. Б. $R_1 = R_2$. В. $U_1 = U_2$. Г. $I = I_1 + I_2$.

9. Медная проволока имеет электрическое сопротивление 1,2 Ом. Какое электрическое сопротивление имеет медная проволока, у которой в 4 раза больше длина и в 6 раз больше площадь поперечного сечения?

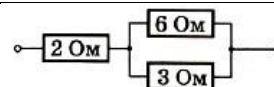
- А. 7,2 Ом Б. 1,8 Ом В. 0,8 Ом Г. 0,2 Ом

10. Какую работу совершит ток силой 3 А за 1 с при напряжении в цепи 15 В?

- А. 5 Дж Б. 15 Дж В. 45 Дж Г. 60 Дж

11. Сопротивление участка цепи, изображённого на рисунке, равно

- А. 11 Ом Б. 6 Ом В. 4 Ом Г. 1 Ом



12. Носителями электрического заряда в полупроводниках являются

- А) свободные электроны
Б) положительные и отрицательные ионы
В) свободные электроны, положительные и отрицательные ионы
Г) свободные электроны, связанные электроны (дырки)

13. Процесс выделения на электродах вещества, связанный с окислительно-восстановительной реакцией, называется

- А) электролитическая диссоциация Б) рекомбинация В) гидролиз Г) электролиз

№ 14 задача на установление соответствия между физическими величинами и их изменениями (2 балла)

14. Плоский воздушный конденсатор зарядили и отключили от источника тока, а затем уменьшили расстояние между пластинами. Что произойдет при этом с электроемкостью конденсатора, зарядом на его обкладках и энергией?

К каждой позиции первого столбца подберите соответствующую позицию второго и запишите в таблицу выбранные цифры под соответствующими буквами.

ФИЗИЧЕСКИЕ ВЕЛИЧИНЫ

ИХ ИЗМЕНЕНИЕ

- А) емкость

Б) заряд конденсатора

В) энергия
- 1) увеличивается

2) уменьшится

3) не изменится

А	Б	В

№ 15 решить задачу (3 балла)

15. В цепь включены последовательно три проводника сопротивлениями 5 Ом, 6 Ом и 12 Ом соответственно. Какая сила тока в цепи и какое напряжение на первом и на третьем проводниках, если напряжение на втором проводнике 1,2 В?

1-9 баллов	10-14 баллов	15-16 баллов	17-18 баллов

ГКР «Постоянный электрический ток. Токи в различных средах»

II вариант

№№ 1-13 выбрать один правильный ответ (1 балл)

1. К капле воды, имеющий заряд (-3e), присоединилась капля с зарядом (-2e). Каким стал электрический заряд капли?

А) -e

Б) -5e

В) +e

Г) +4e
2. Как изменится сила взаимодействия двух точечных зарядов при увеличении каждого заряда в 3 раза, если расстояние между ними уменьшить в 2 раза?

А) Увеличится в 6 раз

Б) Уменьшится в 2 раза

В) Увеличится в 36 раз

Г) Не изменится
3. Электрический ток в металлах представляет собой...

А. движение электронов по проводнику.

Б. упорядоченное движение электронов по проводнику.

В. движение электрических зарядов по проводнику.

Г. упорядоченное движение электрических зарядов по проводнику.
4. Величина, равная отношению заряда, прошедшего через поперечное сечение проводника, ко времени его прохождения- это...

А. заряд.

Б. сила тока.

В. напряжение.

Г. сопротивление.
5. Амперметр подключают...

А. последовательно.

Б. параллельно.

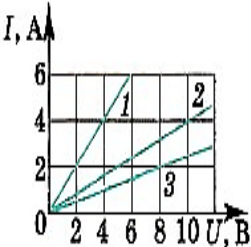
В. произвольно.
6. На рис. изображены графики зависимости силы тока в трёх проводниках от напряжения на их концах. Сопротивление какого проводника равно 2,5 Ом?

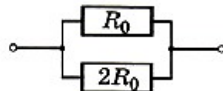
А. 1

Б. 2

В. 3

Г. такого проводника нет



7. Вентилятор имеет сопротивление 32 Ом. Каково напряжение на вентиляторе, если сила тока в нем 4 А?
 А. 128 В. Б. 125 В. В. 8 В. Г. 0,125 В
8. При параллельном соединении проводников:
 А. $I_1 = I_2$. Б. $R_1 = R_2$. В. $U_1 = U_2$. Г. $U = U_1 + U_2$.
9. Медная проволока имеет электрическое сопротивление 1,2 Ом. Какое электрическое сопротивление имеет медная проволока, у которой в 4 раза меньше длина и в 6 раз меньше площадь поперечного сечения?
 А. 7,2 Ом Б. 1,8 Ом В. 0,8 Ом Г. 0,2 Ом
10. Определите мощность лампы, работающей под напряжением 6 В при силе тока 0,5 А.
 А. 3 Вт Б. 30 Вт В. 12 Вт Г. 1,2 Вт
11. Сопротивление участка цепи, изображённого на рисунке, равно
 А. $2R_0/3$ Б. $3R_0$ В. $1,5R_0$ Г. $R_0/3$
- 
12. Носителями электрического заряда в газах являются
 А) свободные электроны
 Б) положительные и отрицательные ионы
 В) свободные электроны, положительные и отрицательные ионы
 Г) свободные электроны, связанные электроны (дырки)
13. Явление испускания электронов с поверхности нагретого до высокой температуры тела называется
 А) диссоциация Б) ионизация В) термоэлектронная эмиссия Г) гидролиз

№ 14 задача на установление соответствия между физическими величинами и их изменениями (2 балла)

14. Плоский воздушный конденсатор подключили к источнику тока, а затем увеличили расстояние между пластинами. Что произойдет при этом с электроемкостью конденсатора, напряжением на его обкладках и энергией?

К каждой позиции первого столбца подберите соответствующую позицию второго и запишите в таблицу выбранные цифры под соответствующими буквами.

ФИЗИЧЕСКИЕ ВЕЛИЧИНЫ

ИХ ИЗМЕНЕНИЕ

- | | |
|----------------------------|------------------|
| А) электроемкость | 1) увеличивается |
| Б) напряжение на обкладках | 2) уменьшится |
| В) энергия | 3) не изменится |

А	Б	В

№ 15 решить задачу (3 балла)

15. Три проводника сопротивлением 2 Ом, 3 Ом, и 6 Ом соединены параллельно и включены в цепь. Сила тока в первом проводнике 6 А. Какой ток протекает во втором и третьем проводниках и в общей цепи?

1-9 баллов	10-14 баллов	15-16 баллов	17-18 баллов

10 класс		
Нохчийн литература		
Мамакаев М. кхолларалла, дахар.	Сочинени	«Зеламха»
Ахмадов Мусан «Лаьмнел а лекха» пьесин буха тIехь	Сочинени	«Ламнел лекха».
Эхашеран талламан болх	Диктант	«Дуьххьарлера хьехх архо»
«Нохчийн йаздархойн говзарш»	Темина тест	Тест № 1
Шеран талламан болх		Тест № 2

«Дуьххьарлера хьехархо»

Тхешан куьпарчу берашца ишколе йигира со а. Мел хаза хетара суна! Моьттура, дерриге дуьне оцу сайн жимчу тIоьрмиг чохь ду, цу чуьрчу абато со цхьана тамашийначу ирсе кхачор ю. Лулахойн бераша хьехархочуьнга дIаелира со.

Тхан йишин Элитин хенара йоI яра иза. ХIетахь дуьйна дуккха а шераш дIадевлла. Амма суна цкъа а диц ца ло и де а, сайн дуьххьарлерчу хьехархочун сурт а. ХIинца а гуш санна хета цуьнан эсала, екхна, кIайн горга юьхь, кьинхетаме бIаьргаш, букь буьззина ловзу стомма Iаьржа ши чIаба, дIаса тIемаш тесна даьржина Iаьржа цIоцкъамаш, кIеда аз.

Суна а, тхуна массарна а Белител дагна хьоме адам дацара. Цо тIеюьйхина муьлхха коч, тиллина йовлакх, лергех обькина чIагарш, когара мачаш – уьш механа мел йорах хиллехь а, тхуна исбаьхьа хетара. Тхо дерриш а цунах тардала гIертара. Тхуна юккъехь тасаделла доттагIалла милла а хьогур волуш, довха, безаме дара. Массанхьа а тховца яра Белита. ХIинца а ойла йо ас: цо ешаза книга, цунна ца хууш хIума хила а хиллий техьа?

Муьлхха хаттар шеге даларх, эсала ела а кьежий, нийса жоп лора цо. Дуьйцура муьлххачу а книгах лоций.

Ткъа туьйранаш! Цкъа а кIордор дацара цаьрга

ладогIа. (180 дош)

Паспорт фонда оценочных средств
по биологии (10 класс 34 ч)

№ п/п	Контролируемые разделы (темы) дисциплины*		Наименование оценочного средства		ЕГЭ
1	Базовые знания за курс биологии основной школы		Стартовая контрольная работа(Тест)		16, 17, 20
2	Биология как наука. Химический состав клетки и её строение. Жизнедеятельность клетки.		Контрольная работа за 1 полугодие (тест)		1, 18
3	Итоговая контрольная работа за год.	Промежуточная аттестация	Промежуточная аттестация(Тест)	Промежуточная аттестация	

Контрольная работа №1

Биология как наука. Живые организмы.

Вариант 1

А. Выберите один правильный ответ

1 Главный признак живого организма: а)изменение формы, б)изменение размера, в)обмен веществ, г)пассивное передвижение

2 Все живые организмы в отличие от неживых: а)размножаются, растут, развиваются, б)существуют независимо от среды, в)изменяют форму, г)изменяются под воздействием среды.

3 В предложенном перечне найди название систематической категории: а)вид, б)собака, в)роза, г)человек.

4 Группа особей, скрещивающихся между собой и дающих плодовитое потомство – это: а)вид, б)род, в)тип, г)отряд

5 Главная задача систематики – это изучение: а)этапов эволюции, б)отношений организмов и окружающей среды, в)приспособленности организмов к условиям обитания, г)организмов и объединение их в группы на основе родства.

6 Назовите единицу строения и жизнедеятельности организмов: а)ткань, б)орган, в)клетка, г)органоид

Б. Дайте развернутый ответ

Охарактеризуйте клеточный и популяционно-видовой уровни жизни.

В. Тест

1. Вирусы обладают такими признаками живого, как 1) питание 2) рост 3) обмен веществ 4) наследственность.	2. Преемственность поколений обеспечивается за счет 1) развития 2) роста 3) размножения 4) обмена веществ.
3. Удвоение ДНК происходит на уровне организации жизни 1) клеточном 2) молекулярном 3)органо-тканевом 4) организменном	4. Круговорот воды в природе наблюдается на уровне организации жизни 1) популяционно-видовом 2) биосферном 3) экосистемном 4) организменном.
5. Цветение черемухи обыкновенной наблюдается на уровне организации жизни 1) клеточном 2) молекулярном 3)органо-тканевом 4) организменном	6. Деление ядра – это пример проявления жизни на уровне 1) клеточном 2) молекулярном 3)органо-тканевом 4) организменном.
7. Динамика численности уссурийского тигра – это пример на уровне 1) популяционно-видовом 2) биосферном 3) экосистемном	8. На каком уровне организации живого происходят генные мутации? 1) организменном 2) клеточном 3) видовом

4) организменном.	4) молекулярном
9. Способность организма отвечать на воздействия окружающей среды называют: 1) воспроизведением 2) эволюцией 3) раздражимостью 4) нормой реакции	10. Живое от неживого отличается способностью 1) изменять свойства объекта под воздействием среды 2) участвовать в круговороте веществ 3) воспроизводить себе подобных 4) изменять размеры объекта под воздействием среды
11. Клеточное строение - важный признак живого характерен для 1) бактериофагов 2) вирусов 3) кристаллов 4) бактерий.	12. Для изучения строения клетки необходимо: 1) рассмотреть под микроскопом орган растения, например, лист; 2) приготовить тонкий срез какого либо растения и рассмотреть его под микроскопом; 3) выделить из органа одну клетку и рассмотреть ее под микроскопом; 4) поставить опыт по изучению значения света в жизни растения и наблюдать за ним
13. Для изучения химического состава клеток используют метод 1) цитогенетический 2) микроскопии 3) биохимический 4) центрифугирования	14. Какие организмы занимают промежуточное положение между телами живой и неживой природы А) вирусы Б) бактерии В) лишайники Г) грибы
15. О единстве органического мира свидетельствует А) круговорот веществ Б) клеточное строение организмов В) взаимосвязь организмов и среды Г) приспособленность организмов к среде	16. Организмы растений, животных, грибов и бактерий состоят из клеток – это свидетельствует о А) единстве органического мира Б) разнообразии строения живых организмов В) связи организмов со средой обитания Г) сложном строении живых организмов

Контрольная работа №1

Биология как наука. Живые организмы.

Вариант 2

А. Выберите один правильный ответ

1) Классификацией организмов на основе их родства занимается наука: а) экология, б) систематика, в) морфология, г) палеонтология.

2Обмен веществ и превращение энергии, раздражимость, рост, развитие, размножение – это основные признаки: а)популяции, б)организма, в)вида, г)биогеоценоза

3Главным признаком живого является: а)движение, б)увеличение, в)обмен веществ, г)распад на молекулы.

4Какой уровень является высшим уровнем организации жизни: а)биосферный, б)биогеоценотический, в)популяционно-видовой, г)организменный.

5Живые системы считаются открытыми, потому что: а)они построены из тех же химических элементов, что и неживые системы, б)они обмениваются веществом, энергией и информацией с внешней средой, в)способны к адаптации, г)они способны размножаться.

6Какой уровень является низшим уровнем организации жизни: а)клеточный, б)молекулярный, в)популяционно-видовой, г)организменный.

Б. Дайте развернутый ответ Охарактеризуйте молекулярный и организменный уровни жизни.

В. Тест

<p>1. Свойство живого поддерживать постоянство химического состава называется</p> <p>1) гомеостаз</p> <p>2) обмен веществ</p> <p>3) развитие</p> <p>4) раздражимость.</p>	<p>2. Поступление в биологические системы питательных веществ и энергии извне характеризует их</p> <p>1) целостность</p> <p>2) открытость</p> <p>3) единство</p> <p>4) системность.</p>
<p>3.Заращение водоема происходит на уровне организации жизни</p> <p>1) популяционно-видовом</p> <p>2) биосферном</p> <p>3) экосистемном</p> <p>4) организменном.</p>	<p>4. Миграция северных оленей наблюдается на уровне организации жизни</p> <p>1) организменном</p> <p>2) биосферном</p> <p>3) экосистемном</p> <p>4) популяционно-видовом.</p>
<p>5. Газообмен в легких наблюдается на уровне организации жизни</p> <p>1) клеточном</p> <p>2) молекулярном</p> <p>3)органо-тканевом</p> <p>4) организменном.</p>	<p>6. Миграция атомов и молекул в природе — это проявление жизни на уровне</p> <p>1) популяционно-видовом</p> <p>2) биосферном</p> <p>3) экосистемном</p> <p>4) организменном.</p>
<p>7. Роль рибосом в процессе биосинтеза белка изучают на уровне организации живого</p> <p>1) организменном</p> <p>2) субклеточном</p> <p>3) тканевом</p> <p>4) популяционном</p>	<p>8. Строение и функции молекул белка изучают на уровне организации живого</p> <p>1) организменном</p> <p>2) тканевом</p> <p>3) молекулярном</p> <p>4) популяционном</p>
<p>9. Митоз – это проявление жизни на уровне организации жизни</p>	<p>10. На каком уровне организации происходит реализация наследственной информации?</p>

1) клеточном 2) молекулярном 3)органо-тканевом 4) организменном..	1) биосферном 2) экосистемном 3) популяционном 4) организменном.	
11. Для прогнозирования процессов в биологических системах используют метод 1) гибридизации 2) моделирования 3) цитогенетический 4) центрифугирования.	12. Какой метод позволяет избирательно выделять и изучать органоиды клетки? 1) скрещивание 2) центрифугирование 3) моделирование 4) биохимический.	
13. Генетика — наука, изучающая закономерности 1) взаимоотношения организмов и среды 2) исторического развития органического мира 3) наследственности и изменчивости организмов 4) индивидуального развития организмов	14. Строение и функции органоидов клетки изучает наука 1) генетика 2) цитология 3) селекция 4) фенология	
15. Изучением многообразия организмов, их классификацией занимается наука 1)генетика 2) систематика 3) физиология 4)экология	16. Какое свойство организмов обеспечивает преемственность жизни на Земле А) обмен вещества Б) раздражимость В) размножение Г) изменчивость	

Контрольная работа №2

Основные свойства живых организмов

1 Вариант

Блок 1. Классификация разделов Биологии.

1.Французский естествоиспытатель, создавший теорию развития живой природы и предложивший термин «биология»:

а) Ж.-Б. Ламарк б) Ч. Дарвин в) К. Линней г) В.И. Вернадский

2. Наука о многообразии живых организмов и распределении их по родственным группам 1) генетика 2) селекция 3) систематика 4) эмбриология

3. Доклеточные формы жизни изучает наука:

1) вирусология 2) микология 3) бактериология 4) гистология

4. Развитие организма животного от момента образования зиготы до рождения изучает наука:

1) генетика 2) физиология 3) экология 4) эмбриология.

5. Отношения растений, животных, грибов в природе изучает наука:

1) экология 2) палеонтология 3) морфология 4) систематика

6. Наука, изучающая функции организмов, называется :

- 1) экология 2) морфология 3) анатомия 4) физиология

7. Как называется наука о паукообразных ?

- а) энтомология б) арахнология в) зоология г) орнитология

8. Наука, изучающая насекомых называется :

- а) арахнология б) гельминтология в) протозоология г) энтомология

9. Какая наука исследует общие закономерности физиолого-биохимических процессов, их сущность и взаимосвязь жизни растения с окружающими условиями :

- а) физиология б) физиология растений в) анатомия растений г) физиология и анатомия растений

10. В каком году возникла наука молекулярная биология ?

- а) в начале 1950 г.г. XX века б) в начале 1940 г.г. XX века в) в начале 1960 г.г. XX века г) в начале 1990 г.г. XX века

Блок 2. Основные свойства живого

1. Для всех живых организмов характерно

- 1) образование органических веществ из неорганических
2) поглощение из почвы растворённых в воде минеральных веществ
3) активное передвижение в пространстве
4) дыхание, питание, размножение

2. Свойство живого поддерживать постоянство химического состава называется?

- 1) гомеостаз 2) обмен веществ 3) развитие 4) раздражимость.

3. Свойство организмов приобретать новые признаки, а также различия между особями в пределах вида - это проявление :

- 1) наследственности 2) борьбы за существование 3) индивидуального развития
4) изменчивости

4. Способность живых организмов избирательно реагировать на внешние воздействия специфическими реакциями называют ?

- 1) раздражимостью 2) саморегуляцией 3) дифференцировкой 4) онтогенезом

5. Способность живых организмов образовывать себе подобные организмы называется?

- 1) наследственность 2) самовоспроизведение 3) изменчивость 4) саморегуляция

6. Способность живых организмов образовывать себе подобные организмы называется

- 1) наследственность 2) самовоспроизведение 3) изменчивость 4) саморегуляция

7. Какая из перечисленных способностей живых организмов позволяет сохранять и передавать генетическую информацию в процессе эволюции?

- 1) подвижность 2) раздражимость 3) размножение 4) рост

8. Какой признак характеризует только живой организм?

- 1) присутствие органических веществ 2) наличие водной среды
3) наличие обмена веществ и превращения энергии 4) присутствие химических элементов

9. Обмен веществ и превращение энергии – это признак:

- 1) характерный для тел живой и неживой природы;
2) по которому живое можно отличить от неживого;
3) по которому одноклеточные организмы отличаются от многоклеточных;
4) по которому животные отличаются от человека.

10. Основная структурная и функциональная единица живых организмов?

- 1) орган 2) клетка 3) популяция 4) ткань

Блок 3. Уровни организации жизни.

1. На каком уровне происходит процесс «транскрипции» наследственной информации?

- 1) на клеточном 2) на тканево-органном 3) на молекулярном 4) на популяционно-видовом

2. Передача наследственной информации происходит на уровне жизни

- 1) молекулярном 2) тканевом 3) организменном 4) биогеоценотическом

3. Круговорот воды в природе наблюдается на уровне организации жизни

- 1) популяционно-видовом 2) биосферном 3) экосистемном 4) организменном

4. Деление ядра – это пример проявления жизни на уровне?

1) клеточном 2) молекулярном 3) органо-тканевом 4) организменном.

5. Круговорот воды в природе наблюдается на уровне организации жизни

1) популяционно-видовом 2) биосферном 3) экосистемном 4) организменном.

6. Какой уровень организации живой природы представляет собой совокупность популяций разных видов, связанных между собой и окружающей неживой природой?

1) организменный 2) популяционно-видовой 3) биогеоценотический 4) биосферный

7. Движение цитоплазмы наблюдается на уровне организации жизни

1) клеточном 2) молекулярном 3) органо-тканевом 4) организменном.

8. Цветение черемухи обыкновенной наблюдается на уровне организации жизни?

1) клеточном 2) молекулярном 3) органо-тканевом 4) организменном

9. Круговорот веществ и превращение энергии на Земле происходит на уровне организации живого

1) биосферном 2) организменном 3) клеточном 4) популяционно-видовом

10. Строение и функции молекул нуклеиновых кислот изучают на уровне организации живого

1) популяционном 2) тканевом 3) молекулярном 4) организменном

Ознакомьтесь с критериями оценки:

«5» отлично 100-95%, (правильных ответов – 29-30),

«4» хорошо 94-85%, (правильных ответов – 27-28)

«3» удовлетворительно 84-75%, (правильных ответов- 24-26),

«2» неудовлетворительно 74% и менее процентов (правильных ответов 23 и менее)

Контрольная работа №2

Основные свойства живых организмов

2 Вариант

Блок 1. Классификация разделов Биологии.

1. Термин «биология» ввел в науку:

а) К. Линней б) Ч. Дарвин в) Ж.-Б. Ламарк г) В.И. Вернадский

2. Строение и функции органоидов клетки изучает наука :

1) генетика 2) цитология 3) селекция 4) фенология

3. Генная инженерия, в отличие от клеточной, включает исследования, связанные с:

1) культивированием клеток высших организмов 2) гибридизацией соматических клеток 3) пересадкой генов 4) пересадкой ядра из одной клетки в другую

4. Генетика — наука, изучающая закономерности

1) взаимоотношения организмов и среды

2) исторического развития органического мира

3) наследственности и изменчивости организмов

4) индивидуального развития организмов на стадии зародыша 5. Строение и распространение древних папоротниковидных изучает наука:

1) физиология растений 2) экология растений 3) палеонтология 4) селекция

6. Значение молекул АТФ в сборке белка изучает наука:

1) эмбриология 2) генетика 3) биохимия 4) физиология

7. Как называется наука, изучающая одноклеточных животных ?

а) зоология б) протозоология в) гельминтология г) простейшие

8. Как называется наука, изучающая паразитических червей ?

а) червиология б) зоология в) гельминтология г) энтомология

9. Наука, изучающая грибы называется :

а) микология б) ботаника в) альгология г) энтомология

10. В каком году был предложен термин «Биология» Ж.Ламарком ?

а) 1802 б) 1809 в) 1800 г) 1900

Блок 2. Основные свойства живого

1. Главный признак живого:

1) движение 2) увеличение массы 3) обмен веществ 4) распад на молекулы

2. Живое от неживого отличается способностью

- 1) изменять свойства объекта под воздействием среды
- 2) участвовать в круговороте веществ
- 3) воспроизводить себе подобных
- 4) изменять размеры объекта под воздействием среды

3. Способность живых организмов избирательно реагировать на внешние воздействия специфическими реакциями называют

- 1)раздражимостью 2)саморегуляцией 3) дифференцировкой 4) онтогенезом

4.Какое свойство живых организмов обеспечивает ответную реакцию на воздействие окружающей среды?

- 1) открытость 2) раздражимость 3) самовоспроизведение 4) единство химического состава

5. Раздражимость – это свойство живых организмов...

- 1) реагировать на изменение в окружающей среде 3) поглощать питательные вещества
- 2) выделять ненужные вещества 4) передавать свои признаки следующему поколению

6.Одна из основных задач общей биологии ?

- 1)познание сущности жизни 2) изучение животных 3) изучение взаимоотношений организмов 4) изучение живой и неживой природы

7. Положение «Всё живое происходит от живого» демонстрирует способность организмов:

- 1) к эволюции; 2) самовоспроизведению; 3) росту и развитию; 4) раздражимости.

8. Какой биологический процесс обеспечивает постоянство существования жизни на Земле?

- 1)метаболизм 2)рост и развитие 3)самовоспроизведение 4)раздражимость

9. Какое свойство живых организмов связывает их с окружающей средой?

- 1)самовоспроизведение 2)размножение 3)рост и развитие 4)обмен веществ и энергии

10. С помощью каких процессов происходит обмен живого организма веществом и энергией с окружающей средой?

- 1)питание, дыхание, выделение 2)раздражимость и адаптация
- 3)подвижность и маркировка 4) размножение , рост, развитие

Блок 3. Уровни организации жизни.

1. Амеба обыкновенная представляет собой как клеточный уровень организации жизни, так и :

- 1) молекулярный 2) организменный 3) видовой 4) биоценотический

2. Удвоение ДНК происходит на уровне организации жизни

- 1) клеточном 2) молекулярном 3) органо-тканевом 4) организменном

3. Взаимоотношения между разными организмами, обитающими на одной территории, изучаются на уровне организации жизни

- 1) биосферном 2) биогеоценотическом 3) популяционно-видовом 4) организменном

4. Газообмен в легких наблюдается на уровне организации жизни:

- 1) клеточном 2) молекулярном 3) органо-тканевом 4) организменном

5. К какому уровню организации жизни относится эвглена зелёная?

- 1) к молекулярному 2) к субклеточному 3) к популяционному 4) к организменному

6. Стая волков в тайге представляет собой уровень жизни ?

- 1) биосферный 2) популяционно-видовой 3) организменный 4) биоценотический

7. Миграция северных оленей наблюдается на уровне организации жизни:

- 1) организменном 2) биосферном 3) экосистемном 4) популяционно-видовом.

8. Строение и функции молекул белка изучают на уровне организации живого

- 1) организменном 2) тканевом 3) молекулярном 4) популяционном

9. Цветение березы гималайской наблюдается на уровне организации жизни ?

- 1) органо-тканевом 2) молекулярном 3) клеточном 4) организменном

10. Бескислородный этап энергетического обмена протекает в многоклеточном организме на уровне организации живого

- 1) популяционно-видовом 2) популяционном 3) тканевом 4) клеточном

Ознакомьтесь с критериями оценки:

«5» отлично 100-95%, (правильных ответов – 29-30),

«4» хорошо 94-85%, (правильных ответов – 27-28)

«3» удовлетворительно 84-75%, (правильных ответов- 24-26),

«2» неудовлетворительно 74% и менее процентов (правильных ответов 23 и менее)

ПКР №1
Типы клеток и жизнедеятельность клетки.
1 вариант

Клеточная стенка имеется у клеток:

А) только животных Б) только растений **В) растений и грибов** Г) всех живых организмов

Липиды в клеточной мембране расположены послойно. Сколько таких слоев содержится в мембране?

А) 1 **Б) 2** В) 3 Г) 4

Какой структурный компонент клетки имеют и прокариоты, и эукариоты?

А) ядро Б) митохондрии В) комплекс Гольджи **Г) плазматическую мембрану**

Углеводные остатки, входящие в структуру клеточной мембраны, выполняют функцию:

А) транспортную **Б) сигнальную** В) пиноцитоза Г) фагоцитоза

Вода протекает через мембрану путем:

А) диффузии Б) калий - натриевого насоса В) активного переноса Г) облегченного транспорта

Назовите структурный компонент клетки, представляющий собой пузырек заполненный активными ферментами:

А) комплекс Гольджи Б) рибосома В) эндоплазматическая сеть **Г) лизосомы**

Назовите немембранные органоиды клетки

А) комплекс Гольджи **Б) рибосомы** В) лизосомы Г) эндоплазматическая сеть

Назовите органоид, в котором формируются лизосомы

А) эндоплазматическая сеть **Б) комплекс Гольджи** В) клеточный центр Г) рибосомы

Аппарат Гольджи наиболее развит в клетках

А) мышечной ткани Б) плоского эпителия **В) поджелудочной железы** Г) кроветворных органов

Какие функции выполняет в клетке цитоплазма?

А) является внутренней средой в клетке

Б) осуществляет связь между ядром и органоидами

В) выполняет роль матрицы для синтеза углеводов

Г) служит местом расположения ядра и органоидов

Д) осуществляет передачу наследственной информации

Е) служит местом расположения хромосом в клетках эукариот

Хлоропласты имеются в клетках

А) корня капусты Б) гриба трутовика **В) листа красного перца** Г) древесины стебля липы

Какие общие свойства характерны для митохондрий и хлоропластов?

А) не делятся в течение жизни

Б) имеют собственный генетический материал

В) являются одномембранными

Г) образуют АТФ

Д) имеют двойную мембрану

Е) имеют собственные рибосомы

Установите соответствие между строением и функциями и органоидом, для которого они характерны

Строение и функции	Органоид
Расщепляют органические вещества до мономеров (а)	А) лизосомы
Окисляют органические вещества до углекислого газа и воды (б)	
Ограничены от цитоплазмы одной мембраной (а)	
Имеют две мембраны (б)	Б) митохондрии
Содержат кристы (б)	
Образуются в комплексе Гольджи (а)	

Укажите, в виде, каких включений в клетках может находиться крахмал

А) гранулы Б) кристаллы **В) зерна** Г) капли

15. Укажите функцию клеточного центра

А) формирование веретена деления клетки

Б) хранение наследственных признаков

В) управление процессами жизнедеятельности клетки

Г) сборка рибосом

Клеточный центр имеется в клетках

А) высших растений **Б) животных** В) грибов Г) бактерий

укажите двумембранный органоид клетки

А) лизосома **Б) хлоропласт** В) эндоплазматическая сеть

митохондрии являются органоидами

А) только животной клетки Б) только растительной клетки **В) как растительной, так и**

животной клетки

назовите органоид, в котором происходит синтез АТФ

А) митохондрия Б) рибосома В) лизосома

назовите структурный компонент клетки, представляющий собой систему канальцев, трубочек и полостей.

А) комплекс Гольджи **Б) эндоплазматическая сеть** В) клеточный центр

укажите функцию лизосомы

А) синтез липидов Б) синтез белка **В) расщепление органических веществ**

Укажите одномембранный органоид клетки

А) рибосома **Б) лизосома** В) митохондрия

Клетки бактерий отличаются от клеток растений

А) отсутствием оформленного ядра

Б) наличием плазматической мембраны

В) наличием плотной оболочки

Г) отсутствием митохондрий

Д) наличием рибосом

Е) отсутствием комплекса Гольджи

Сходство клеток животных и бактерий состоит в том, что они имеют

А) оформленное ядро **Б) цитоплазму** В) митохондрии

Г) плазматическую мембрану Д) кольцевую ДНК-плазмиду **Е) рибосомы**

Установите соответствие между особенностью строения клетки и царством, для которого она характерна

Особенность строения клетки	Царство
Наличие пластид (б)	А) грибы
Отсутствие хлоропластов (а)	
Запасное вещество-крахмал (б)	
Наличие вакуолей с клеточным соком (б)	Б) растения
Клеточная стенка содержит клетчатку (б)	
Клеточная стенка содержит хитин (а)	

ПКР №1

Типы клеток и жизнедеятельность клетки.

2 вариант

Фагоцитоз представляет собой:

А) активный транспорт в клетку жидкости с растворенными в ней веществами

Б) захват плазматической мембраной твердых частиц, втягивающих их в клетку

В) избирательный транспорт в клетку растворимых органических веществ

Г) пассивное поступление в клетку воды и некоторых ионов

К какой группе органических соединений относится целлюлоза?

А) полисахарид Б) дисахарид В) белок Г) липид

Один из участков наружной плазматической мембраны содержит разветвленные полисахариды. Назовите этот участок мембраны.

А) пространство между липидными слоями мембраны **Б) наружная поверхность**

В) внутренняя поверхность Г) пространство между белковым и липидным слоем

Плазматическая мембрана НЕ выполняет функции:

А) транспорта веществ Б) защиты клетки В) взаимодействия с другими клетками **Г) синтеза белка**

Белки, входящие в структуру клеточной мембраны, выполняют функции:

А) строительную Б) защитную В) ферментативную **Г) все указанные функции**

Клетки, каких организмов не могут поглощать твердые частицы?

А) грибов Б) цветковых растений В) амёб **Г) бактерий**

Укажите органоид, в котором накапливаются продукты клеточного биосинтеза

А) эндоплазматическая сеть **Б) комплекс Гольджи** В) рибосомы Г) лизосомы

Назовите структурный компонент клетки, представляющий собой систему канальцев, трубочек и полостей

А) комплекс Гольджи **Б) эндоплазматическая сеть** В) клеточный центр Г) лизосомы

Цитоплазма-это

А) раствор минеральных веществ **Б) водный раствор минеральных и органических веществ в клетке**

В) вязкая жидкость, раствора органических соединений Г) совокупность вязкой жидкости и органоидов

Установите соответствие между характеристикой органоида клетки и ее видом

Характеристика органоида	Органоид
Система канальцев, пронизывающих цитоплазму (б)	А) комплекс Гольджи
Система уплощенных мембранных цилиндров и пузырьков (а)	
Обеспечивает накопление веществ в клетке (а)	
На мембранах могут размещаться рибосомы (б)	Б) эндоплазматическая сеть
Участвует в формировании лизосом (а)	
Обеспечивает перемещение органических веществ в клетке (б)	

Хлоропласты в отличие от митохондрий, имеются в клетках:

А) грибов Б) животных В) водорослей **Г) цианобактерий**

Собственную ДНК имеет:

А) комплекс Гольджи Б) эндоплазматическая сеть В) лизосома **Г) митохондрия**

Каково строение и функции митохондрий

А) расщепляют биополимеры до мономеров

Б) характеризуются анаэробным способом получения энергии

В) содержат соединенные между собой граны

Г) имеют ферментативные комплексы, расположенные на кристах

Д) окисляют органические вещества с образованием АТФ

Е) имеют наружную и внутреннюю мембрану

Укажите группу веществ, из которых состоят микротрубочки органоидов движения

А) белки **Б) углеводы** В) липиды Г) минеральные соли

Укажите в виде, каких включений в клетках находятся белки

А) гранулы Б) кристаллы В) зерна Г) капли

Назовите органоид, состоящий из двух перпендикулярных друг другу белковых цилиндров

А) аппарат Гольджи **Б) клеточный центр** В) рибосомы Г) эндоплазматическая сеть

Назовите структурные части цитоскелета

А) углеводы **Б) микрофиламенты** В) клеточная стенка

Назовите органоид, в котором формируются лизосомы

А) эндоплазматическая сеть **Б) комплекс Гольджи** В) клеточный центр Г) липиды

К прокариотным относятся клетки

А) животных **Б) цианобактерий** В) грибов Г) растений

Ядро играет большую роль в клетке, так как оно участвует в синтезе

А) глюкозы Б) клетчатки В) липидов **Г) нуклеиновых кислот**

назовите немембранный органоид клетки

А) эндоплазматическая сеть **Б) рибосомы** В) лизосома

Процессы анаэробного окисления глюкозы протекают в:

А) ядре Б) цитоплазме В) пластидах **Г) митохондриях**

На мембранах этого органоида осуществляется синтез жиров и углеводов.

А) гладкая эндоплазматическая сеть Б) аппарат Гольджи В) шероховатая ЭПС Г) клеточный центр

Органоиды, присутствующие в клетках всех организмов, состоящие из двух неодинаковых по размеру субъединиц:

А) лейкопласты **Б) рибосомы** В) хромосомы Г) лизосомы

У каких организмов генетический аппарат клетки образован единственной кольцевой хромосомой?

А) хламидомонада Б) лютика золотистого **В) туберкулёзной палочки** Г) малярийного паразита

Контрольная работа №3
Ткани. Физиология живых организмов.
Вариант 1

(выберите один верный ответ из предложенных, 2 балла)

Клетки какой ткани выполняют фотосинтезирующую функцию?

- А) основной;
- Б) проводящей;
- В) образовательной;
- Г) механической

Замыкающие клетки устьиц относятся к:

- А) основной ткани;
- Б) покровной ткани;
- В) механической ткани;
- Г) образовательной ткани.

Главная функция механической ткани:

- А) защитная;
- Б) опорная;
- В) проводящая;
- Г) запасающая.

Кровь млекопитающих красного цвета благодаря наличию в ней?

- А) тромбоцитов;
- Б) лейкоцитов;
- В) эритроцитов;
- Г) плазмы.

Внутренняя среда организма человека состоит из:

- А) крови;
- Б) тканевой жидкости;
- В) лимфы;

Г) все ответы верны.

В толщину дерево растет благодаря:

- А) мезофиллу;
- Б) камбию;
- В) древесине;
- Г) сердцевине.

Возбуждение идет к головному мозгу по:

- А) дендриту нейрона;
- Б) телу нейрона;
- В) аксону нейрона;
- Г) все ответы верны.

Как называется наука о тканях?

- А) цитология;
- Б) гельминтология;
- В) гистология;
- Г) неврология.

(Установите соответствие между животными тканями и их функциями, 2 балла)

Ткани животных	функции
А. Эпителиальная ткань	1. Обеспечивает внутреннюю опору позвоночных животных.
Б. Жировая ткань	2. Запасает питательные вещества;
В. Кровь	3. Обеспечивает приспособление организмов к меняющимся условиям внешней среды;
Г. Костная ткань	4. Обеспечивает разнообразные движения тела;
Д. Нервная ткань	5. Защищают тело от механических повреждений, участвуют в газообмене;
Е. Мышечная ткань	6. Защищает организм от болезнетворных бактерий и вирусов;

(дайте полный развернутый ответ, 1 балл)

Что общего в строении покровных тканей растений и животных?

Контрольная работа №3
Ткани. Физиология живых организмов.
Вариант 2

(выберите один верный ответ из предложенных, 2 балла)

Устьица ириса находятся:

- А) с внутренней стороны листа;
- Б) с внешней стороны листа;
- В) с обеих сторон листа;
- Г) у ириса нет устьиц.

Главная функция сосудов древесины:

- А) транспорт воды;
- Б) опорная;
- В) транспорт углеводов;
- Г) транспорт белков.

Свертываемость крови обеспечивают:

- А) лейкоциты;
- Б) тромбоциты;
- В) эритроциты;
- Г) плазма крови.

Как называется длинный отросток нервной клетки?

- А) дендрит;
- Б) нефрон;
- В) нейрон;
- Г) аксон.

Нисходящий ток веществ в стебле осуществляют:

- А) сосуды ксилемы;
- Б) ситовидные трубки;
- В) древесина;
- Г) сердцевина.

Волосы, ногти, эмаль зубов образуются из:

- А) жировой ткани;
- Б) тканевой жидкости;
- В) эпителиальной ткани;

Г) образовательной ткани.

Транспотр кислорода в организме животных осуществляет:

- А) интерферон;
- Б) гемоглобин;
- В) фибрин;
- Г) плазма крови.

Бактерии, вирусы и чужеродные тела уничтожают:

- А) тромбоциты;
- Б) эритроциты;
- В) лейкоциты;
- Г) гемоглобин.

(Установите соответствие между растительными тканями и их функциями, 2 балла)

Ткани растений	функции
А. Покровная	1. Запасает питательные вещества, обеспечивает фотосинтез
Б. Механическая	2. Обеспечивает рост растения в длину и ширину;
В. Основная	3. Обеспечивает транспорт питательных веществ;
Г. Образовательная	4. Обеспечивает прочность и упругость растений;
Д. Проводящая	5. Защищает тело от механических повреждений, участвует в газообмене;

**Паспорт фонда оценочных средств
по учебному предмету «История»**

Класс 10

№ п/п	Контролируемые разделы (темы) предмета	Наименование оценочного средства
1.	Повторительно-обобщающий урок по теме: «Мир на кануне и в годы Первой Мировой войны»	к/р
2.	Повторительно-обобщающий урок по теме: «Страны Европы и Северной Америки в 1920-е гг.»	к/р
3.	Повторительно-обобщающий урок по теме: «Мир в 1918-1938гг.»	к/р
4.	Повторительно-обобщающий урок по курсу «Всеобщая история 1914-1945 гг.»	к/р
5.	Повторительно-обобщающий урок по теме: «Россия в 1914-1922гг.»	к/р
6.	Повторительно-обобщающий урок по теме: «Советский Союз в 1920-1930-е гг.»	к/р
7.	Повторительно-обобщающий урок по теме: «Великая Отечественная война 1941-1945 гг.» ВПР/ГКР	к/р

Повторительно-обобщающий урок по теме: «Мир на кануне и в годы Первой Мировой войны» – 10

класс.

1 ВАРИАНТ

1. План «Шлиффена» в Первой мировой войне – это:

- 1) план германского генштаба по ведению первой мировой войны, основанный на идее блицкрига
- 2) план германского канцлера по заключению сепаратного мира с Францией
- 3) план министра иностранных дел Германии об отчуждении от России части территорий
- 4) план ведения мирных переговоров с побежденными странами

2. Битва в Первой мировой войне, в которой впервые были применены танки:

- 1) у Вердена
- 2) при Капоретто
- 3) при Сомме
- 4) на Марне

3. Где, кем и когда впервые в войне были применены отравляющие вещества?

- 1) Англией, на Сомме в июле 1916 г.;
- 2) Францией, у Вердена в феврале 1916 г.;
- 3) Германией, у Ипра в апреле 1915 г.
- 4) Францией, под Аррасом в апреле 1917 г.

4. Что было причиной первой российской революции?

- 1) отсутствие у населения политических прав и свобод
- 2) усиление крепостного права
- 3) начало Русско-турецкой войны
- 4) смерть Александра III

5. Требования подготовки и осуществления пролетарской революции, установления диктатуры пролетариата и построения социалистического общества содержались в

программе:

- 1) РСДРП
- 2) партии кадетов
- 3) черносотенцев
- 4) анархистов

6. Автор Манифеста от 17 октября 1905 года – председатель Совета министров России

- 1) С.Ю.Витте
- 2) И.Л.Горемыкин
- 3) А.В.Булыгин
- 4) М.Т.Лорис-Меликов

7. Шествие рабочих Санкт-Петербурга с петицией к царю 9 января 1905 года возглавил:

- 1) Б.В.Савинков
- 2) Н.И.Махно
- 3) Г.А.Гапон
- 4) Е.Ф.Азеф

8. Целью столыпинской аграрной реформы было:

- 1) превратить Россию в республику
- 2) создать слой зажиточных крестьян
- 3) установить конституционно-монархический строй
- 4) уничтожить крепостное право

9. К результатам реформ П.А.Столыпина не относится:

- 1) выход из общины более 2 миллионов крестьянских дворов
- 2) переселение сотен тысяч крестьян из центральной России в Сибирь и на Дальний Восток

- 3) упразднение помещичьего землевладения и передача земель крестьянам
- 4) широкое развитие кооперативного движения на селе

10. К числу аграрных преобразований, проводившихся П.А. Столыпиным, относится:

- 1) запрещение барщины
- 2) упразднение Крестьянского банка
- 3) ограничение крестьянской кооперации
- 4) разрешение выхода из крестьянской общины с земельным наделом

11. Расположите события революции 1905—1907 гг. в хронологической последовательности. Запишите цифры, которыми обозначены события, в правильной последовательности. - **2 б.**

- 1) созыв II Государственной думы
- 2) Декабрьское вооруженное восстание в Москве
- 3) «Кровавое воскресенье»
- 4) восстание на броненосце «Князь Потемкин Таврический»
- 5) третьеиюньская монархия

12. Прочтите отрывок из доклада министра Николаю II и укажите фамилию автора этого доклада. - **1 б.**
«При нашей бедности капиталов внутри страны, при необходимости значительную часть народных сбережений расходовать на государственные потребности, особенно на усиление боевой готовности и на развитие железных дорог, необходимый рост нашей

...промышленности может совершиться не иначе, как при непосредственном содействии иностранных капиталов».

13. Установите соответствие между партиями и их лидерами.

К каждой позиции первого столбца подберите соответствующую позицию второго и запишите в таблицу выбранные цифры под соответствующими буквами. - **2 б.**

НАЗВАНИЯ ПАРТИЙ

А) «Союз 17 октября»

Б) РСДРП

В) Конституционно-демократическая партия

Г) Партия социалистов-революционеров

ЛИДЕРЫ

1) Ю.О. Мартов

2) В.М. Чернов

3) А.И. Дубровин

4) П.Н. Милюков

5) А. Н. Гучков

А	Б	В	Г

14. Напишите название участка земли, выделенного крестьянину при выходе из общины с сохранением его двора в деревне. - **1 б.**

Повторительно-обобщающий урок по теме: «Мир на кануне и в годы Первой Мировой войны» – 10 класс. 2 ВАРИАНТ

1. В каком году был создан военно – политический блок «Тройственный союз»?

- 1) 1879 год; 2) 1882 год; 3) 1904 год; 4) 1907 год.

2. Поводом к началу Первой мировой войны послужило:

- 1) затопление американского пассажирского судна «Лузитания»;
2) всеобщая мобилизация в России; 3) убийство эрцгерцога Франца Фердинанда;
4) забастовочное движение в Германии.

3. Верны ли следующие суждения о новейшем времени?

А. В период новейшей истории конфликты и войны приобретают не только локальный, но и глобальный характер.

Б. В новейшее время идет процесс становления абсолютной монархии во многих странах мира.

- 1) верно только А 2) верны оба суждения 3) верно
только Б 4) оба суждения неверны

4. Что было задачей первой русской революции:

- 1) ликвидация крепостного права
2) уничтожение остатков феодальной раздробленности,
3) отмена условий Парижского мира 4) уничтожение помещичьего землевладения

5. Какое из политических движений начала XX века характеризовалось консервативными представлениями?

- 1) эсеры 2) кадеты 3) октябристы 4) черносотенцы

6. Первая русская революция ознаменовалась восстанием;

- 1) на крейсере «Георгий - Победоносец»
2) на броненосце «Потемкин»
3) гарнизона Петропавловской крепости
4) моряков Кронштадта

7. Первая российская революция привела к: 1)
учреждению Государственного совета

- 2) провозглашению России республикой
3) созданию Государственной думы 4) установлению конституционной
монархии

8. Реформы П. А. Столыпина характеризуются:

- 1) ограничением помещичьего землевладения
- 2) разработкой российской конституции
- 3) отменой сословий 4) разрушением общины

9. После третьеиюньского государственного переворота 1907 года, в период реакции выделившееся среди социал-демократов крыло отзовистов выступало за:

- 1) отзыв депутатов от своей партии из Думы и перенесение акцента на нелегальные методы борьбы
- 2) свертывание нелегальной деятельности партии и сосредоточение на парламентской деятельности
- 3) примирение большевиков и меньшевиков во имя согласия в партии
- 4) сочетание как легальных, так и нелегальных форм борьбы при сохранении революционной направленности партии

10. К результатам реформ П.А.Столыпина не относится: 1) ликвидация помещичьего землевладения

- 2) увеличение в среднем на 10% посевных площадей
- 3) увеличение на 35% хлебного экспорта
- 4) широкое развитие кооперативного движения на селе

11. Расположите события 1905—1907 гг. в хронологической последовательности. Запишите цифры, которыми обозначены события, в правильной последовательности. – 2 б.

- 1) столыпинская аграрная реформа
- 2) принятие манифеста «Об усовершенствовании государственного порядка» 3) роспуск II Государственной думы
- 4) создание Совета в Иваново - Вознесенске
- 5) созыв I Государственной думы

12. Прочтите отрывок из воспоминаний современника и напишите фамилию государственного деятеля, о котором идёт речь. – 1 б.

«Он многое задумывал осуществить. "Дайте только 20 спокойных лет — и вы не узнаете России", — говорил премьер. Так это или не так, нам не дано узнать....Один из наиболее ярких премьер-министров России унёс с собой большинство своих планов и начинаний».

13. Установите соответствие между партиями и их лидерами.

К каждой позиции первого столбца подберите соответствующую позицию второго и запишите в таблицу выбранные цифры под соответствующими буквами. – 2 б.

НАЗВАНИЯ ПАРТИЙ

- А) Союз Михаила Архангела
- Б) РСДРП(б)
- В) Партия конституционных демократов
- Г) Партия социалистов-революционеров

ЛИДЕРЫ

- 1) Ю.О. Мартов
- 2) В.М. Чернов
- 3) В. И. Ленин
- 4) П.Н. Милюков
- 5) В.М. Пуришкевич

А	Б	В	Г

14. Напишите название участка земли, выделенного крестьянину при выходе его из общины с переселением из деревни на свой участок. – *1 б.*

Ответы к контрольной работе «Россия и мир в первой четверти XX века»

№	1 - вариант	2 - вариант.
1	1	2
2	2	3
3	3	1
4	1	4
5	1	1
6	2	2
7	3	3
8	2	4
9	3	1
10	4	1
11	34215	42513
12	С.Ю. Витте	П.А Столыпин
13	5142	5342
14	отруб	хутор

Повторительно-обобщающий урок по теме: «Страны Европы и Северной Америки в 1920е гг»

Инструкция: Выберите один правильный ответ из предложенных вариантов.

1. Какое событие считается началом Первой мировой войны?

- а) Вторжение Германии в Бельгию
- б) Объявление войны Австро-Венгрией Сербии
- в) Убийство эрцгерцога Франца Фердинанда
- г) Подписание Версальского договора

2. Какая страна НЕ входила в состав Антанты?

- а) Великобритания
- б) Франция
- в) Россия
- г) Германия

3. Какая страна НЕ входила в состав Четверного союза?

- а) Германия
- б) Австро-Венгрия
- в) Османская империя
- г) Италия

4. Какое событие положило конец Первой мировой войне?

- а) Подписание Брест-Литовского мирного договора
- б) Подписание Версальского мирного договора
- в) Перемирие в Компьене
- г) Парижская мирная конференция

5. Какое из перечисленных событий НЕ было следствием Первой мировой войны?

- а) Распространение идей национализма
- б) Возникновение новых государств
- в) Экономический спад в Европе
- г) Развитие демократических ценностей

6. Какое событие вызвало Великую депрессию?

- а) Кризис на фондовом рынке 1929 года
- б) Первая мировая война
- в) Вторая мировая война
- г) Октябрьская революция

7. Какое из перечисленных событий НЕ произошло в 1920-х годах?

- а) Возникновение фашизма в Италии
- б) Возникновение нацизма в Германии
- в) Вторая мировая война
- г) Установление коммунистического режима в Советской России

8. Кто был лидером фашистского движения в Италии?

- а) Адольф Гитлер
- б) Бенито Муссолини
- в) Иосиф Сталин
- г) Франсиско Франко

9. Какой политический режим был установлен в Германии после Первой мировой войны?

- а) Монархия
- б) Республика
- в) Диктатура
- г) Теократия

10. Что такое "новый экономический курс"?

- а) Политика, проводимая в США в 1920-х годах
- б) Политика, проводимая в СССР в 1920-х годах
- в) Политика, проводимая в Великобритании в 1920-х годах
- г) Политика, проводимая в Германии в 1920-х годах

11. Какой из перечисленных документов НЕ был принят на Парижской мирной конференции?

- а) Версальский договор
- б) Сен-Жерменский договор
- в) Трианонский договор
- г) Брест-Литовский договор

12. Какое из перечисленных государств НЕ было создано после распада Австро-Венгерской империи?

- а) Австрия
- б) Чехословакия
- в) Венгрия
- г) Польша

д) Югославия

13. Что такое "лига наций"?

а) Организация, созданная для предотвращения будущих войн

б) Международная организация, созданная для решения экономических проблем

в) Военная организация, созданная для защиты интересов стран-членов

г) Группа стран, объединенных общими политическими интересами

14. Какая страна отказывалась вступать в "лигу наций"?

а) Великобритания

б) Франция

в) США

г) Италия

15. Какая страна в 1920-х годах проводила политику "апартхеида"?

а) Германия

б) Италия

в) Южная Африка

г) США

16. Какое из перечисленных государств НЕ было частью "оси"?

а) Германия

б) Италия

в) Япония

г) Великобритания

Ответы:

1. в

2. г

3. г

4. б

5. г

6. а

7. в

8. б

9. б

10. б

11. г

12. г

13. а

14. в

15. в

16. г

Повторительно-обобщающий урок по курсу: «Всеобщая история 1914-1945г»

I Вариант

№ 1

Выберите причину начала «холодной войны» из предложенных вариантов.

- А) Требования США о возвращении СССР долгов по ленд-лизу
- Б) Соперничество США в военно-технической сфере
- В) Стремление правящих кругов США и СССР утвердить свою систему ценностей, образ жизни и миропонимания в качестве универсальных
- Г) Борьба за сферы влияния между СССР, США и Великобританией.

№ 2

Дайте определения следующим понятиям: НТР, постиндустриальное общество, «холодная война», «бархатная революция», «биполярный мир».

№ 3

Цель «доктрины Трумэна» состояла в том, что бы:

- А) предотвратить переход под контроль СССР территорий, провозглашенных жизненно важными для обеспечения интересов безопасности США;
- Б) изолировать СССР на международной арене, исключить его из ООН;
- В) запретить в США Коммунистическую партию;
- Г) подготовиться к ядерной войне с СССР.

№ 4

Назовите страны, оказавшиеся расколотыми в результате конфликтов «холодной войны»:

- А) Китай, Корея, Германия, Вьетнам; В) Япония, Индия, Югославия, Чехословакия;
- Б) Иран, Турция, Греция, Египет; Г) Индия, Китай, Венгрия, Болгария

№ 5

По программе СОИ, о начале работы над которой было заявлено в США в 1983г., предполагалось:

- А) осуществить совместный с СССР пилотируемый полет на Марс;
- Б) создать систему противоракетной обороны подводного базирования;
- В) создать систему космических вооружений, защищающих США от ракетно-ядерного оружия;
- Г) осуществить совместную программу космических исследований

№ 6

О ком из президентов США идет речь в следующем предложении: «В годы пребывания его у власти произошла значительная эволюция политики в отношении СССР – от полного отказа поддерживать какие-либо отношения с советской «империей зла» до установления отношений сотрудничества в деле уменьшения угрозы ядерной войны»:

- А) Р. Рейгана В) Дж. Кеннеди Б) Дж. Буша Г) Р. Никсона

№ 7

Что было не характерно для неоконсервативных лозунгов:

- А) призывы к возрождению авторитета семьи, школы, церкви;
- Б) обращение к патриотическим чувствам; В) требования расширения объема социальных пособий;
- Г) жесткое соблюдение норм законности и порядка;
- Д) поддержка духа предприимчивости, инициативы.

№ 8

С каким из утверждений относительно демократических революций в странах Восточной Европы в конце 1980-х гг. вы бы согласились:

- А) демократические революции носили мирный характер;
- Б) революции в странах Восточной Европы победили в результате вооруженного восстания;
- В) в большинстве стран Восточной Европы демократические восстания победили без вооруженной борьбы
- Г) революции проводились жесткими методами и сопровождались массовым уничтожением людей

№ 9

Международные объединения, контролирующие 40% мирового промышленного производства и 60% мировой торговли, называются:

- А) экономические комиссии европейского Союза
- Б) транснациональные корпорации (ТНК)
- В) Международный валютный фонд (МВФ)
- Г) Международный банк реконструкции и развития (МБРР)

№ 10

Распределите даты и названия крупнейших локальных конфликтов «холодной войны»:

- | | |
|--------------|-----------------------------|
| А) 1950-1953 | 1. Карибский кризис |
| Б) 1950-1954 | 2. Корейская война |
| В) 1956 | 3. Берлинский кризис |
| Г) 1962 | 4. Война в Индокитае |
| Д) 1948 | 5. Ближневосточный конфликт |

№ 11

Какие государства в 1970-е годы называли НИС – «новыми индустриальными странами»:

- А) Таиланд, Филиппины, Индонезию, Малайю
- Б) Тайвань, Южную Корею, Сингапур, Гонконг
- В) Японию, Индию, Китай, Иран
- Г) Китай, Южную Корею, Таиланд, Японию

№ 12

Расставьте события в хронологической последовательности

А. «Пражская весна» Б. Создание СЭВ В. Разрушение Берлинской стены Г. Народное восстание в Венгрии Д. Создание ОВД Е. Распад СССР

№ 13

Какое событие отражено на данной карикатуре? Кто изображён на рисунке?



Повторительно-обобщающий урок по курсу: «Всеобщая история 1914-1945г»

II Вариант

№ 1

Что препятствовало углублению разрядки международной напряженности 1970-х гг.?

- А) Лидеры СССР и США проявляли понимание лежащей на них ответственности за судьбы мира
- Б) Возрастающее влияние на политику ведущих стран мира стало оказывать антивоенное движение
- В) Политика «холодной войны» встречала возрастающее осуждение большинства стран мира, входящих в движение неприсоединения
- Г) Военные СССР и США стремились создать новые системы оружия

№ 2

Характерной чертой социально ориентированной рыночной экономики является....

- А) Увеличение продолжительности рабочего дня и интенсивности труда
- Б) Сокращение государственной поддержки малоимущим
- В) Большая часть бюджетных расходов направляется на военные цели
- Г) Государство содействует созданию новых рабочих мест, стремясь обеспечить полную занятость

№ 3

Почему идеи Нового политического мышления, предложенные М.С. Горбачевым, позволили улучшить международную обстановку, отойти от политики «холодной войны»?

- А) Они были настолько убедительны, апеллировали к чувству самосохранения народов, что их невозможно было отвергнуть
- Б) Они сопровождались конкретными шагами, односторонними уступками СССР, что убедило лидеров стран НАТО в серьезности советских намерений
- В) Они встретили настолько сильную поддержку общественности стран НАТО, что их лидеры не смогли их проигнорировать

№ 4

Причина возникновения «холодной войны»:

- А) разногласия между православной церковью и другими направлениями христианства;
- Б) требования США о возвращении СССР долгов по ленд-лизу;
- В) соперничество между СССР и США в военно-технической сфере;
- Г) стремление правящих кругов СССР и США утвердить свою систему ценностей, образ жизни и миропонимания в качестве универсальных;
- Д) борьба за сферы влияния между СССР, США и Великобританией.

№ 5

Продолжите фразу: «Согласно «плану Маршалла», США...»

- А) обязались обеспечить проведение демократических выборов в странах, освободившихся от гитлеровского ига;
- Б) выделяли странам Европы экономическую помощь для преодоления последствий войны;
- В) предоставляли военную помощь странам Западной Европы;
- Г) объявляли СССР агрессором и прекращали с ним дипломатические отношения.

№ 6

Что побуждало лидеров стран, освободившихся от колониальной зависимости, обращаться к вопросу о выборе модели (пути) развития:

- А) желание разрушить традиционный уклад жизни;
- Б) стремление к скорейшему осуществлению модернизации, преодоление экономической отсталости;

- В) расчет на завоевание голосов избирателей на парламентских выборах;
- Г) намерение укрепить военную мощь и подготовиться к завоеванию соседних стран.

№ 7

Целями модернизации 1980-х гг. в США и странах Западной Европы являлось достижение следующих результатов:

- А) поддержка нерентабельных предприятий;
- Б) создание автоматизированных и роботизированных производственных комплексов, овладение высокими технологиями;
- В) переход к административно - командным методам управления экономикой;
- Г) ликвидация профсоюзного движения.

№ 8

Какие факторы в 1950-1960-е гг. толкали страны Восточной Европы на путь проведения демократических реформ:

- А) жесткий контроль над внешней политикой восточноевропейских стран со стороны советского руководства;
- Б) отставание восточноевропейских стран от государств Западной Европы по основным показателям экономического развития;
- В) стремление укрепить авторитет СССР на международной арене
- Г) жесткий контроль над внутренней политикой восточноевропейских стран со стороны советского руководства;

№ 9

Назовите страну Восточной Европы, которая в 1980-1990-е гг. стала ареной вооруженных столкновений из-за обострения межнациональных отношений:

- А) Чехословакия Б) Болгария В) Югославия Г) Венгрия

№ 10

Что из перечисленного не имеет отношения к причинам японского «экономического чуда»:

- А) низкий удельный вес расходов на военные цели в бюджете страны
- Б) наличие квалифицированной, дисциплинированной и относительно дешевой рабочей силы
- В) протекционистская политика японских властей
- Г) атомная бомбардировка Хиросимы и Нагасаки во время второй мировой войны

№ 11

Преобладающей формой военных операций после завершения «холодной войны» стали:

- А) миротворческие, гуманитарные миссии
- Б) локальные конфликты между партнерами США и бывшими союзниками СССР
- В) гражданские и религиозные войны
- Г) локальные конфликты между США и другими странами мира

№ 12

Назовите три наиболее важные события второй половины 20 века, расположив их по степени значимости для истории и человечества. Объясните свой выбор, дав краткую характеристику каждого события.

Холодная война – геополитическое, экономическое и идеологическое противостоянии..., длившееся с....

Бархатная революция - массовые народные выступления в 1989-1990 гг., в результате которых были свергнуты коммунистических режимы в странах Восточной Европы.

Биполярный мир это геополитическая ситуация при которой в мире существуют 2 лидирующих центра которые конкурируют между собой ради планетарного господства.

№ 3- А № 4 – А № 5 – В № 6 – А № 7 – В № 8 –В № 9 – Б № 10 – А2Б4В5Г1Д3 № 11 - Б № 12 – Карибский кризис; Хрущев-Кеннеди

2 вариант

№ 1 – Г №2 – Г № 3 – Б № 4- Г № 5- Б № 6- Б № 7 – Б № 8 - Б № 9 – В № 10 – Г № 11 - А № 12 – развернутый ответ

Повторительно-обобщающий урок по теме «Мир в 1918-1938 г» – 10 класс. 1 ВАРИАНТ

1. Чем был вызван переход от политики «военного коммунизма» к нэпу?

- 1) глубоким экономическим кризисом в стране
 - 2) стремлением большевиков к мировой революции
 - 3) попытками помещиков и буржуазии вернуть дореволюционные порядки 4) необходимостью приспособить экономику к нуждам военного времени
- 2. В чем состояла суть новой экономической политики?**

- 1) в расширении госсектора в экономике
 - 2) в создании многоукладной экономики
 - 3) в переходе к правовому государству
 - 4) в демократизации всех сторон жизни общества
- 3. К нэпу относится:**

- 1) всеобщая трудовая повинность
 - 3) натурализация оплаты труда
 - 2) запрещение найма рабочей силы
 - 4) свобода частной торговли
4. Что произошло 30 декабря 1922 г.:

- 1) была принята советская Конституция; 3) умер В.И.Ленин;
2) закончилась Гражданская война; 4) был образован СССР

5. Установите соответствие между фамилиями деятелей культуры и сферой их деятельности. К каждой позиции первого столбца подберите соответствующую позицию второго и запишите в таблицу выбранные цифры под соответствующими буквами.

ДЕЯТЕЛИ КУЛЬТУРЫ

СФЕРЫ ДЕЯТЕЛЬНОСТИ

- А) Г.М.Козинцев
2) киноискусство
В) А.Ф.Иоффе
Г) М.Зощенко

- 1) наука Б) И.Дунаевский
3) музыка
4) архитектура
5) литература

А	Б	В	Г

6. Началом сплошной коллективизации стал:

- 1) 1927 г. 2) 1928 г. 3) 1929 г. 4) 1930 г.

7. Какое событие произошло ранее других?

- 1) коллективизация сельского хозяйства
2) Кронштадтский мятеж
3) образование СССР
4) начало стахановского движения

8. Первая Конституция СССР

- 1) подтверждала унитарное устройство государства
2) устанавливала всеобщие демократические выборы
3) закрепляла диктатуру пролетариата и крестьянства
4) большую часть полномочий оставляла в ведении республик

9. Что из указанного было одним из результатов индустриализации в СССР?

- 1) отсутствие машиностроительной отрасли
2) увеличение экспорта машиностроительной продукции
3) создание мощной оборонной промышленности
4) появление жесткой цензуры

10. Что из перечисленного было одним из результатов подписания в 1939 года советскогерманского договора о ненападении? 1) исключение СССР из Лиги Наций

- 2) отсрочка нападения Германии на СССР
3) вхождение СССР в Организацию Объединенных наций
4) отсрочка нападения Германии на Польшу

11. В каком году произошло столкновение СССР и Японии у реки Халхин-гол:

- 1) 1938 г. 2) 1939 г. 3) 1940 г. 4) 1941 г.

12. Где советская делегация заявила следующее? «Российская делегация явилась сюда не для того, чтобы пропагандировать свои...теоретические воззрения, а ради вступления в деловые отношения с правительствами и торгово-промышленными кругами всех стран на основе взаимности, равноправия и полного и безоговорочного признания».

- 1) на II Всесоюзном съезде Советов 3) на Генуэзской конференции
2) на переговорах в Брест-Литовске 4) на конгрессе Коминтерна

13. Установите соответствие между понятиями и их определениями. К каждому элементу первого столбца подберите соответствующий элемент второго столбца.

ПОНЯТИЯ	ОПРЕДЕЛЕНИЯ
А) Новая экономическая политика	1) Возвеличивание роли одного человека, приписывание ему при жизни влияния на ход исторического развития
Б) Коллективизация	2) Добровольно объединение государственных образований в единое союзное государство
В) Федерация	3) название внутренней политики советского государства, представлявшей попытку использования рыночных отношений для оживления экономики
Г) Культ личности	4) Объединение мелких единоличных крестьянских хозяйств в крупные коллективные социалистические хозяйства

14. Достижение отечественной культуры 1920-х

1) создание творческого объединения «Мир искусства» 2) открытие Большого театра

3) пьесы А.П. Чехова «Три сестры» и «Вишневый сад»

4) фильмы С. Эйзенштейна «Броненосец Потемкин» 15. Кто из деятелей культуры поддержал советскую власть в 20-х гг.?

- | | |
|-----------------|--------------------|
| 1) И.А. Бунин | 3) С.С. Прокофьев |
| 2) Ф.И. Шаляпин | 4) В.В. Маяковский |

16. Что было одним из важных направлений внутренней политики государства в области культуры 20-е гг.?

- 1) реставрация памятников культуры
- 2) введение закона об обязательном высшем образовании
- 3) ослабление партийного контроля над духовной жизнью общества
- 4) ликвидация неграмотности

17. Как называется установленный государством обязательный платеж, взимаемый с крестьянских хозяйств?

18. Как называлась международная революционная пролетарская организация, объединявшая компартии разных стран?

Повторительно-обобщающий урок по теме «Мир в 1918-1938 гг» – 10 класс. 2 ВАРИАНТ

1. Переход от политики военного коммунизма к нэпу объяснялся необходимостью:

- 1) победить в Гражданской войне
- 2) реализовать на практике идеи марксизма
- 3) в кратчайшие сроки создать командную экономику
- 4) преодолеть политический кризис власти большевиков 2. В чем состояла суть новой экономической политики?

- 1) в ускорении темпов промышленного переворота
- 2) в запрещении частной собственности
- 3) в демократизации политического режима
- 4) в переходе от командных методов управления экономикой к рыночным

3. Главное содержание советской внешней политики в 1920-е гг. составляло стремление:

- 1) к преодолению дипломатической изоляции
- 2) к созданию единого антифашистского блока

3) к разрыву отношений с капиталистическими странами

4) к конфронтации с Германией и Японией

4. Установите соответствие между фамилиями деятелей культуры и сферой их деятельности. К каждой позиции первого столбца подберите соответствующую позицию второго и запишите в таблицу выбранные цифры под соответствующими буквами.

ДЕЯТЕЛИ КУЛЬТУРЫ

СФЕРЫ ДЕЯТЕЛЬНОСТИ

А Л.Орлова

1) наука

Б) Д.Фурманов

2) киноискусство

В) Н.И. Вавилов

3) музыка

Г) Д.Кабалевский

4) архитектура

5) литература

А	Б	В	Г

5. В каком году СССР присоединил прибалтийские республики?

1) 1925 г.

3) 1935 г.

2) 1930 г.

4) 1940 г.

6. Какое событие произошло позже других?

1) переход к нэпу

3) начало индустриализации в СССР

2) принятие СССР в Лигу наций

4) смерть В.И.Ленина

7. Конституция СССР 1936 г.

1) провозгласила победу государственной и колхозно-кооперативной собственности

2) уничтожение гражданских свобод

3) свободу предпринимательства

4) переход власти в руки множества партий

8. Что из указанного было одним из результатов коллективизации в СССР?

1) создание мощной оборонной промышленности

2) создание коллективных хозяйств с целью накопления средств для нужд индустриализации

3) введено всеобщее начальное образование

4) дипломатическая поддержка Германией СССР

9. Когда произошло столкновение Красной Армии с японской армией у озера Хасан:

1) 1938 г.

2) 1939 г.

3) 1940 г.

4) 1941 г.

10. В ходе советско-финской войны 1939 – 1940 гг.

1) советские войска не смогли преодолеть «линию Маннергейма»;

2) Англия, Франция и США заявили о невмешательстве в конфликт;

3) Германия оказала военную помощь Советскому Союзу;

4) Англия и Франция оказали помощь Финляндии самолетами и артиллерией;

11. Какой документ содержит приведенные слова? «Германское государство и РСФСР взаимно отказываются от возмещения их военных расходов, равно как и от возмещения военных убытков...

Равным образом обе стороны отказываются от возмещения невоенных убытков, причиненных гражданам одной стороны посредством так называемых исключительных военных законов и насильственных мероприятий государственных органов другой стороны».

1) Рапалльский договор

3) Договор об образовании СССР

2) Брестский мир

4) манифест конгресса Коминтерна

12. Установите соответствие между понятиями и их определениями. К каждому элементу первого столбца подберите соответствующий элемент второго столбца.

ПОНЯТИЯ	ОПРЕДЕЛЕНИЯ
А) Военный коммунизм	1) различные меры принуждения, применяемые государством по политическим мотивам, в виде лишения жизни или свободы,
Б) Индустриализация	2) Установленный государством обязательный платеж, взимаемый с крестьянских хозяйств
В) Продналог	3) Экономическая политика советской власти в годы гражданской войны
Г) Репрессии	4) процесс создания крупного машинного производства во всех отраслях народного хозяйства и особенно в промышленности

13. Достижение отечественной культуры 1920-х 1) создание союза писателей

2) проведение «Русских сезонов» в Париже

3) принятие декрета «О ликвидации неграмотности»

4) строительство Ярославского вокзала Шехтелем

14. Кто из деятелей культуры покинул Советскую Россию после прихода большевиков к власти?

1) В.В.Кандинский

3) К.С.Петров -Водкин

2) К.Э.Циолковский

4) В.В. Маяковский

15. Что было одним из важных направлений внутренней политики государства в области культуры 30-е гг.?

1) формирование одного направления в искусстве – социалистического реализма

2) расширение стилей и направлений в искусстве

3) появление нового художественного объединения «Мир искусства»

4) превращение исторической науки в ведущую отрасль научного знания

16.Что из названного стало последствием коллективизации в начале 1930-х гг.?

1) прекращение вывоза зерна за границу

2) значительное улучшение материальных условий жизни крестьян

3) резкое повышение урожайности сельскохозяйственных культур

4) отчуждение крестьян от собственности и результатов труда

17. Изменения в духовной жизни общества, осуществленные в СССР в 20—30-е гг. XX в., получили название _____ революция».

18. Напишите термин. Как назывался процесс установления дипломатических отношения СССР в 1923-1924 гг. с Афганистаном, Великобританией, Ираном и т.д.

Ответы к контрольной работе «Россия и мир в период 1920-1930 гг.»

Вариант I.

1. 1

2. 2

3. 4

4. 4

5. 2314 6.....Ошибка! Закладка не определена.

7.....82

8.....82

9.....82

- 10. 2
- 11. 2
- 12. 3
- 13. 3421
- 14. 4
- 15. 4
- 16. 4
- 17. Продналог
- 18. Коминтерн

Вариант II.

- 1. 4
- 2. 4
- 3. 1
- 4. 2513
- 5. 4
- 6. 2
- 7. 1
- 8. 2
- 9. 1
- 10. 1
- 11. 1
- 12. 3421
- 13. 3
- 14. 1
- 15. 1
- 16. 4
- 17. Культурная революция
- 18. «полоса признания»

Повторительно-обобщающий по теме «Россия в 1914-1922 гг»

Вариант I

Задания части А

В 1721 г. произошло событие

- 1) восстание Е. Пугачева
- 2) начало правления Петра I
- 3) основание Московского университета
- 4) окончание Северной войны.

Стремление усовершенствовать органы власти заставило Петра I

- 1) ввести систему кормлений
- 2) установить местничество
- 3) создать приказы

4) учредить коллегии

Усилению обороноспособности Российского государства в первой четверти XVIII в способствовало

- 1) присоединение побережья Черного моря
- 2) создание регулярной армии
- 3) введение всеобщей воинской повинности
- 4) создание «полков нового строя»

Петровские реформы первой четверти XVIII в. способствовали

- 1) демократизации политической жизни
- 2) ослаблению феодального гнета
- 3) ослаблению обороноспособности страны
- 4) усилению самодержавной власти

К результатам деятельности Великого посольства не относится

- 1) приглашение в Россию более 800 иностранных мастеров
- 2) освоение достижений европейской цивилизации
- 3) заключение союзных договоров с рядом европейских стран против Турции
- 4) была достигнута тайная договоренность с некоторыми северными странами о борьбе против Швеции

В результате петровских преобразований в области культуры в XVIII в. произошло утверждение

- 1) «золотого века» русской культуры
- 2) интереса к античному искусству
- 3) классицизма в архитектуре
- 4) светского искусства

В результате проведения военной реформы в XVIII в. возникло понятие

- 1) мушкетер
- 2) кирасир
- 3) рекрут
- 4) гусар

В петровскую эпоху для управления делами церкви было создано учреждение

- 1) митрополия
- 2) патриархат
- 3) Синод
- 4) Сенат

Реформы Петра I в области государственного управления привели к

- 1) выборности государственных органов
- 2) усилению влияния родовитого боярства
- 3) ликвидации приказной системы
- 4) упразднению сословного строя

«Подлым народом» в петровскую эпоху называли

- 1) всех иноземцев
- 2) низы общества
- 3) бунтарей

4) армию крымского хана

• **К преобразованиям Петра I в сфере культуры относится (-сятся)**

- 1) введение гражданского шрифта и арабских цифр
- 2) учреждение коллегий и Синода
- 3) начало взимания подушной подати
- 4) строительство Ладожского и Вышневолоцкого каналов

• **Тип государственной власти, при которой власть монарха приобретает неограниченный характер, сословно-представительные органы перестают действовать**

- 1) [бюрократизм](#)
- 2) абсолютизм
- 3) [авангардизм](#)
- 4) протекционизм

• **Основной задачей [внешней политики России](#) во второй половине XVIII в. являлась(лось)**

- 1) борьба за выход к Балтийскому морю
- 2) борьба за выход к Черному морю
- 3) продвижение в Западную Сибирь
- 4) завоевание колоний на Балканах

• **К мещанскому сословию в России конца XVIII века относились:**

- 1) городские ремесленники
- 2) мелкие торговцы
- 3) домовладельцы
- 4) все указанные

• **Где в царствование Елизаветы Петровны был открыт первый в России университет?**

- 1) в Санкт-Петербурге
- 2) в Кенигсберге
- 3) в Москве
- 4) в Киеве

Повторительно-обобщающий урок по разделу: Советский Союз в 1920-1930-гг. Вариант 1

1. В результате внутрипартийной борьбы середины и второй половины 1920-х гг. в СССР

- 1) утвердилась многопартийная система
- 2) основой политического курса стал тезис о возможности построения социализма в одной, отдельно взятой стране
- 3) была разрешена деятельность оппозиции
- 4) произошёл переход к политике «военного коммунизма»

2. Главное содержание советской внешней политики в 1920-е гг. составляло стремление:

- 1) к преодолению дипломатической изоляции
- 2) к созданию единого антифашистского блока
- 3) к разрыву отношений с капиталистическими странами
- 4) к конфронтации с Германией и Японией

3. Что из указанного было одним из результатов коллективизации в СССР?

- 1) создание мощной оборонной промышленности
- 2) создание коллективных хозяйств с целью накопления средств для нужд индустриализации
- 3) введено всеобщее начальное образование
- 4) дипломатическая поддержка Германией СССР

4. Изображение жизни в свете идеалов социализма – это

- А) критический реализм Б) социалистический реализм В) романтизм Г) натурализм

5. Целью форсированной индустриализации в СССР было стремление:

- 1) восстановить довоенный уровень промышленного производства
- 2) выровнять темпы развития промышленности и сельского хозяйства
- 3) преодолеть технико-экономическую отсталость страны
- 4) значительно повысить уровень жизни населения

6. Форма учёта часов работы и оплаты труда колхозников:

- 1) Сдельщина
- 2) Трудодень
- 3) Трудовая премия
- 4) Норма выработки за день

7. Что из названного стало последствием коллективизации, осуществлённой в СССР в 1930-е?

- 1) увеличение доли единоличных крестьянских хозяйств в сельскохозяйственном производстве
- 2) значительное улучшение уровня жизни крестьян
- 3) сведение к минимуму частного сектора в сельском хозяйстве
- 4) развитие фермерского хозяйства

8. К нэпу относится:

- 1) всеобщая трудовая повинность
- 3) натурализация оплаты труда
- 4) запрещение найма рабочей силы
- 4) свобода частной торговли

9. Что из перечисленного было результатом внутренней политики советского руководства в 1930-е гг.?

- 1) расширение политических свобод
- 2) массовые реабилитации политических заключённых
- 3) расширение культурных связей с другими странами
- 4) достижение социальной однородности сельского населения

10. Что явилось одним из последствий индустриализации, осуществлённой в СССР в 1930-е гг.?

- 1) появление частного сектора экономики
- 2) ликвидация безработицы
- 3) сокращение численности городского населения
- 4) начало промышленного переворота

11. Ниже приведен перечень фамилий видных государственных деятелей. Все они, за исключением двух, занимали высокие посты в 20-30 гг. Найдите и запишите цифры государственных деятелей, не относящиеся к этому периоду.

- 1) Бухарин
- 2) Столыпин
- 3) Троцкий
- 4) Витте
- 5) Ежов
- 6) Молотов

12. Ниже приведён перечень терминов. Все они, за исключением двух, относятся к событиям, явлениям, происходившим в СССР в 1930-е гг.

- | | |
|---------------------|-----------------|
| 1) индустриализация | 4) приватизация |
| 2) ГТО | 5) репрессии |
| 3) культ личности | 6) перестройка |

13. Дайте определение термину «Стахановец»-это...

14. Установите соответствие между фамилиями деятелей культуры и сферой их деятельности

- | ДЕЯТЕЛИ КУЛЬТУРЫ | СФЕРЫ ДЕЯТЕЛЬНОСТИ |
|-------------------|--------------------|
| А) С.М.Эйзенштейн | 1) наука |
| Б) И.Дунаевский | 2) киноискусство |
| В) А.Ф. Иоффе | 3) музыка |
| Г) М.Зощенко | 4) архитектура |
| | 5) литература |

15. Расположите данные события в хронологическом порядке.

- 1) подписание договора о ненападении между СССР и Германией
- 2) образование СССР
- 3) отмена продовольственной развёрстки
- 4) убийство С.М. Кирова
- 5) принятие Сталинской Конституции

16. Запишите термины, о которых идёт речь.

1. 1927 году обострилась международная обстановка, это год получил название –

создания Версальско-Вашингтонской системы в 1919–1920 гг.

2. Возвеличивание роли одного человека, приписывание ему при жизни влияния на ход исторического развития

3. Изменения в духовной жизни общества, осуществленные в СССР в 20—30-е гг. XX в., получили название —

4. Процесс создания крупного машинного производства во всех отраслях народного хозяйства и особенно в промышленности

внутренние дела другой страны, нарушающее её суверенитет».

5. Молодёжная организация, созданная в Советской России в 1918 г. с целью поддержки курса и осуществления политики правящей партии большевиков, подготовки кадрового резерва для партии.


17. Россия, православная на протяжении девяти веков страна, в 20-30-е гг. XX столетия официально стала страной массового атеизма.

1) Назовите декрет от 1918 г., который устанавливал светский характер государственной власти, провозглашал свободу совести и вероисповедания.

2) Какой характер носила политика советской власти по отношению к церкви в 1920-е гг. после издания декрета?

3) Как причастность к религии могла повлиять на карьеру советского гражданина?

18. Рассмотрите изображение и выполните задания



- Какому событию посвящена данная марка?
- Используя изображение, приведите одно любое обоснование Вашего ответа.
- Какой из приведенных культурных объектов был открыт в том же году, когда произошло событие, которому посвящена марка? В ответе запишите цифру, которой обозначен этот памятник культуры.
- Назовите политического деятеля, который руководил СССР в период события, которому посвящена марка.

Повторительно-обобщающий урок по разделу: Советский Союз в 1920-1930-гг Вариант 2

1. Чем был вызван переход от политики «военного коммунизма» к нэпу?

- 1) глубоким экономическим кризисом в стране
- 2) стремлением большевиков к мировой революции
- 3) попытками помещиков и буржуазии вернуть дореволюционные порядки
- 4) необходимостью приспособить экономику к нуждам военного времени

2. Конституция СССР 1936 г.

- 1) провозгласила победу государственной и колхозно-кооперативной собственности
- 2) уничтожение гражданских свобод
- 3) свободу предпринимательства
- 4) переход власти в руки множества партий

3. Какой термин непосредственно связан с осуществлением в СССР политики индустриализации в 1930-х гг.? 1) концессия 2) стахановец 3) продотряд 4) совнархоз

4. Что было одним из важных направлений внутренней политики государства в области культуры 30-е гг.?

- 1) формирование одного направления в искусстве – социалистического реализма
- 2) расширение стилей и направлений в искусстве
- 3) появление нового художественного объединения «Мир искусства»
- 4) превращение исторической науки в ведущую отрасль научного знания

5. Что из названного стало последствием коллективизации в начале 1930-х гг.?

- 1) прекращение вывоза зерна за границу
- 2) значительное улучшение материальных условий жизни крестьян
- 3) резкое повышение урожайности сельскохозяйственных культур
- 4) отчуждение крестьян от собственности и результатов труда

6. Под каким образным названием (в соответствии ее статьей И. В. Сталина) вошел в историю 1929 год?

- 1) год ударников производства
- 2) год великих побед
- 3) год великого перелома
- 4) год большого скачка

7. Что было одним из важных направлений внутренней политики государства в области культуры 20-е гг.?

- 1) реставрация памятников культуры
- 2) введение закона об обязательном высшем образовании
- 3) ослабление партийного контроля над духовной жизнью общества
- 4) ликвидация неграмотности

8. Что из указанного было одним из результатов индустриализации в СССР?

- 1) отсутствие машиностроительной отрасли
- 2) увеличение экспорта машиностроительной продукции
- 3) создание мощной оборонной промышленности
- 4) появление жесткой цензуры

9. Чрезмерное возвеличение определенной личности до ее обожествления – это:

- А) похвала Б) поклонение В) культ Г) преклонение

10. Какой из перечисленных признаков не соответствует сложившейся в СССР к 30м гг. политической системе?

- А) административно-командная экономика Б) многопартийная система
- В) одна господствующая идеология Г) унификация общественной жизни

11. Ниже приведен перечень фамилий видных государственных деятелей. Все они, за исключением двух, занимали высокие посты в 20-30 гг. Найдите и запишите цифры государственных деятелей, не относящиеся к этому периоду.

- 1) Берия
- 2) Керенский
- 3) Троцкий
- 4) Зиновьев
- 5) Ягода
- 6) Миллюков

12. Ниже приведён ряд терминов, понятий. Все они, за исключением двух, относятся к системе государственного управления СССР 1920–1930-х гг.:

- 1) НКВД;
- 2) Съезд народных депутатов;
- 3) ВСНХ;
- 4) Совнарком;
- 5) КГБ;
- 6) ВЦИК.

13. Дайте определение термину «Кулак»-это...

14. Установите соответствие между фамилиями деятелей культуры и названиями произведений

ФАМИЛИИ

- А) С.С. Прокофьев
- Б) Н.А. Островский
- В) Г.В. Александров
- Г) А.Н. Толстой

НАЗВАНИЯ ПРОИЗВЕДЕНИЙ

- 1) поэма «Хорошо!»
- 2) кинофильм «Веселые ребята»
- 3) роман «Как закалялась сталь»
- 4) балет «Ромео и Джульетта»
- 5) роман «Петр Первый»

15. Расположите данные события в хронологическом порядке.

- 1) подписание Рапальского договора между СССР и Германией
- 2) Начало индустриализации
- 3) образование СССР

4) смерть В.И. Ленина

5) большой террор

16. Запишите термины, о которых идёт речь.

1. В 1934 г. СССР вступил в _____ — международную организацию, основанную в процессе создания Версальско-Вашингтонской системы в 1919–1920 гг.

2. Как назывался процесс установления дипломатических отношений СССР в 1923–1924 гг. с Афганистаном, Великобританией, Ираном и т.д.

3. Изменения в духовной жизни общества, осуществленные в СССР в 20—30-е гг. XX в., получили название —

4. В 1928 году прошел суд по сфабрикованному делу об экономической контрреволюции в Донбассе —

5. «Форма репрессивной политики, осуществлявшаяся в СССР в ходе коллективизации в отношении крестьянства —

17. Россия, православная на протяжении девяти веков страна, в 20-30-е гг. XX столетия официально стала страной массового атеизма.

1) Назовите декрет от 1918 г., который устанавливал светский характер государственной власти, провозглашал свободу совести и вероисповедания.

Повторительно-обобщающий урок по теме «Великая Отечественная война 1941–1945 гг»

1 вариант

1. Каков был план нападения Германии на СССР, утвержденный Гитлером в декабре 1940 года?

1) План «Барбаросса»

2) Атлантическая хартия

3) План «Ост»

4) Декларация Объединенных Наций

2. Кто такие Кукрыниксы?

1) Руководители польского эмигрантского правительства в Лондоне

2) Советские художники, авторы плакатов «Окна ТАСС»

3) Командиры партизанского движения в Югославии

4) Японские адмиралы, планировавшие атаку на Пёрл-Харбор

3. Что из перечисленного стало непосредственным следствием нападения Японии на Пёрл-Харбор 7 декабря 1941 года?

1) Подписание Атлантической хартии

2) Начало контрнаступления Красной Армии под Москвой

3) Вступление США во Вторую мировую войну

4) Капитуляция британской армии в Сингапуре

4. Установите соответствие между понятием и его определением.

Понятие

А) Холокост

Б) Антигитлеровская коалиция

В) «Новый порядок»

Определение

- 1) Военно-политический союз государств, боровшихся против стран фашистского блока
- 2) Политика массового уничтожения еврейского населения, проводимая нацистами
- 3) Оккупационный режим, установленный Германией в Европе, основанный на терроре и эксплуатации
- 4) План молниеносной войны Германии против СССР

5. Расположите события в хронологической последовательности.

- А) Нападение Японии на Пёрл-Харбор
- Б) Контрнаступление Красной Армии под Москвой
- В) Подписание Декларации Объединенных Наций
- Г) Нападение Германии на Советский Союз

6. В чем состояла одна из главных причин провала плана «Барбаросса»?

- 1) Неожиданное вступление США в войну на стороне СССР
- 2) Массовое дезертирство солдат вермахта
- 3) Мужественное сопротивление Красной Армии, сорвавшее блицкриг
- 4) Открытие Второго фронта в Европе в 1941 году

7. Какая страна, участвовавшая в агрессии против СССР, была упомянута как предоставившая значительный контингент войск, несмотря на формальный нейтралитет?

- 1) Испания
- 2) Швеция
- 3) Португалия
- 4) Турция

8. Что предусматривал Генеральный план «Ост»?

- 1) Создание марионеточного государства в Хорватии
- 2) Выселение большей части населения оккупированных территорий СССР и германскую колонизацию
- 3) Программу ленд-лиза для СССР
- 4) Проведение Ванзейской конференции

9. Каков был один из результатов контрнаступления Красной Армии под Москвой в декабре 1941 года?

- 1) Германия была вынуждена капитулировать
- 2) Германские войска потерпели первое крупное поражение во Второй мировой войне
- 3) Япония решила вступить в войну против СССР
- 4) Была подписана Декларация Объединенных Наций

10. Какие силы были главной движущей силой партизанского движения в Югославии?

- 1) Четники, верные королевскому правительству
- 2) Усташа, поддерживавшие режим в Хорватии
- 3) Народно-освободительная армия под руководством коммуниста И. Броза Тито
- 4) Польская армия генерала Андерса

2 вариант

1. Что из перечисленного было основной причиной, побудившей Японию напасть на США?

- 1) Желание помочь Германии в войне против СССР
- 2) Стремление захватить Австралию

- 3) Запрет США на поставки нефти в Японию и разрыв торговых отношений
- 4) Подписание Атлантической хартии между США и Великобританией

2. Какое определение наиболее точно характеризует «Антигитлеровскую коалицию»?

- 1) Военный блок Германии, Италии и Японии
- 2) Союз стран, подписавших Атлантическую хартию и Декларацию Объединенных Наций для борьбы с фашистским блоком
- 3) Движение коллаборационистов в оккупированных странах Европы
- 4) Система конвоев для поставок грузов в СССР

3. Какое из перечисленных событий произошло позже всех?

- 1) Нападение Германии на СССР
- 2) Начало контрнаступления под Москвой
- 3) Подписание Атлантической хартии
- 4) Нападение Японии на Пёрл-Харбор

4. Установите соответствие между событием и его датой.
Событие

- А) Нападение Японии на Пёрл-Харбор
- Б) Начало контрнаступления Красной Армии под Москвой
- В) Подписание Декларации Объединенных Наций

Дата

- 1) 22 июня 1941 г.
- 2) 5-6 декабря 1941 г.
- 3) 7 декабря 1941 г.
- 4) Январь 1942 г.

5. В чем состояло ключевое различие в расовой политике нацистов на оккупированных территориях Западной и Восточной Европы?

- 1) На Западе не создавались концентрационные лагеря
- 2) На Западе не проводилась экономическая эксплуатация
- 3) На Востоке немцы сразу предоставляли независимость оккупированным странам
- 4) Славянское население СССР считалось низшей расой и подлежало уничтожению или выселению, тогда как народы Западной Европы считались более «расово ценными»

6. Какая трагедия произошла с одним из северных конвоев летом 1942 года, что привело к временному прекращению поставок?

- 1) Конвой PQ-17 был рассеян и понес большие потери
- 2) Конвой был атакован японским флотом
- 3) Конвой заблудился в арктических льдах
- 4) Грузы конвоя были захвачены польской армией Андерса

7. Что такое «новый порядок», установленный Германией в оккупированных странах?

- 1) Система равноправного экономического и политического сотрудничества
- 2) Режим, основанный на терроре, экономической эксплуатации и расовой дискриминации
- 3) План вывода немецких войск после окончания войны
- 4) Название программы ленд-лиза

8. Расположите события в хронологической последовательности.

- А) Нападение Германии на Советский Союз
- Б) Подписание Атлантической хартии
- В) Вступление США в войну
- Г) Контрнаступление Красной Армии под Москвой

9. Каков был один из результатов срыва блицкрига под Москвой для Японии?

- 1) Япония начала вывод войск из Китая
- 2) Япония немедленно напала на СССР
- 3) Япония вышла из Тройственного пакта
- 4) Японское руководство убедилось, что война против СССР не будет легкой

10. Какие силы в Югославии, поддерживаемые Германией, развернули геноцид против сербского населения?

- 1) Четники
- 2) Армия Тито
- 3) Усташа
- 4) Польская армия генерала Андерса

Ответы на тест

1 вариант

1-1

2-2

3-3

4. А2 Б1 В3

5-ГБАВ

6-3

7-1

8-2

9-2

10-3

2 вариант

1-3

2-2

3-4

4. А3 Б2 В4

5-4

6-1

7-2

8-АБГВ

9-4

10-3

Критерии оценки:

- 9–10 правильных ответов – отлично
- 7–8 – хорошо
- 5–6 – удовлетворительно
- Менее 5 – стоит повторить тему

Паспорт ФОС по учебному предмету «ОБЩЕСТВОЗНАНИЕ»

Класс 10-11

№ п/п	Контролируемые разделы (темы) предмета	Наименование оценочного средства
1.	Введение в философию	к/р
2.	Введение в социальную психологию	к/р
3.	Введение в экономическую науку	к/р
4.	Социальные науки	к/р
5.	Итоговая контрольная работа «Введение в философию»	к/р
6.	Итоговая контрольная работа «Введение в социальную психологию»	к/р
7.	Итоговая контрольная работа «Введение в экономическую науку»	к/р

Контрольная работа по теме: «Введение в философию»

Класс:10 (углублённый уровень)

Вариант 1

Часть А. Тестовые задания с выбором одного правильного ответа.

1. Философия как особая форма духовной культуры возникает:

- а) в Древнем Египте
- б) в Древней Греции
- в) в Средневековой Европе
- г) в эпоху Возрождения

2. Основной вопрос философии, по мнению Ф. Энгельса, касается отношения:

- а) добра и зла
- б) человека и общества
- в) мышления и бытия
- г) свободы и необходимости

3. Направление в философии, утверждающее, что единственным источником наших знаний является чувственный опыт, называется:

- а) рационализм

б) эмпиризм

в) идеализм

г) скептицизм

4. Учение о бытии, о фундаментальных принципах существования природы, человека, общества – это:

а) гносеология

б) аксиология

в) онтология

г) антропология

5. Философская позиция, согласно которой мир существует независимо от сознания человека, называется:

а) объективный идеализм

б) субъективный идеализм

в) материализм

г) дуализм

Часть В. Задания с кратким ответом.

1. Запишите слово, пропущенное в таблице.

Функция философии	Сущность
Мировоззренческая	Формирует целостную картину мира и общие ориентиры человеческой деятельности
...	Помогает подвергать сомнению существующие знания и представления

1. Найдите понятие, которое является обобщающим для всех остальных понятий представленного ниже ряда. Запишите это слово.

Мировоззрение, миф, религия, философия, наука.

2. Установите соответствие между философскими дисциплинами и вопросами, которые они изучают.

ВОПРОСЫ ДИСЦИПЛИНЫ

А) Что такое добро и зло?

1) Этика

Б) В чем специфика научного познания?

2) Эстетика

В) Что такое прекрасное?

3) Гносеология

Г) Что такое истина?

4) Социальная философия

1. Прочитайте приведенный ниже текст, в котором пропущен ряд слов. Выберите из предлагаемого списка слова, которые необходимо вставить на место пропусков.

«Философия зародилась в VII-VI веках до н.э. в Древней Греции и на Древнем Востоке (Индия, Китай). Её возникновение связано с переходом от _____ (А) сознания к рационально-логическому. В отличие от мифа, философия опирается на _____ (Б) и доказательность. Одной из ключевых особенностей философского мышления является _____ (В) – стремление к постижению первоосновы мира. Философия не просто дает сумму знаний, а формирует _____ (Г) человека, предлагая систему ценностей и жизненных ориентиров».

Список слов:

1. рефлексия
2. мифологическое
3. разум
4. мировоззрение
5. авторство
6. принцип

Часть С. Задания с развернутым ответом.

1. Раскройте на трех примерах взаимосвязь философии и науки.
2. Прочитайте высказывание и выполните задания.

«Знание – сила». (Ф. Бэкон)

1. Какую функцию философии и науки иллюстрирует это высказывание? Дайте развернутый ответ.
2. Какую роль, по вашему мнению, играет философское знание в современном мире? Приведите два аргумента.

Контрольная работа по теме: «Введение в философию»

Класс:10 (углублённый уровень)

Вариант 2

Часть А. Тестовые задания с выбором одного правильного ответа.

1. Исторически первой формой целостного мировоззрения является:

а) философия

б) наука

в) миф

г) религия

2. Философская дисциплина, исследующая природу и возможности познания, называется:

а) онтология

б) гносеология

в) аксиология

г) антропология

3. Направление в философии, признающее разум основой познания и поведения людей, – это:

а) эмпиризм

б) иррационализм

в) рационализм

г) сенсуализм

4. Утверждение «Материя первична, сознание вторично» характеризует позицию:

а) объективного идеализма

б) субъективного идеализма

в) материализма

г) дуализма

5. Философская позиция, согласно которой мир есть воплощение объективной, высшей идеи (Абсолюта, Бога), называется:

а) материализм

б) субъективный идеализм

в) объективный идеализм

г) пантеизм

Часть В. Задания с кратким ответом.

1. Запишите слово, пропущенное в таблице.

Функция философии	Сущность
Методологическая	Разрабатывает основные методы познания, используемые другими науками
...	Позволяет осмыслить сам процесс познания и его результаты, "мышление о мышлении"

1. Найдите понятие, которое является обобщающим для всех остальных понятий представленного ниже ряда. Запишите это слово.

Философское знание, онтология, гносеология, этика, эстетика.

2. Установите соответствие между философскими направлениями и их характеристиками.

ХАРАКТЕРИСТИКИ НАПРАВЛЕНИЯ

А) Сознание первично, материя вторична 1) Материализм

Б) Мир познаваем 2) Идеализм

В) Материя первична, сознание вторично 3) Гностицизм

Г) Мир непознаваем 4) Агностицизм

1. Прочитайте приведенный ниже текст, в котором пропущен ряд слов. Выберите из предлагаемого списка слова, которые необходимо вставить на место пропусков.

«В структуре мировоззрения выделяют несколько компонентов. _____ (А) компонент включает в себя обобщенные знания и представления о мире. _____ (Б) компонент определяет эмоциональное отношение человека к миру и его ценностные ориентации. Наконец, _____ (В) компонент формирует готовность человека к конкретным действиям. Исторически тип мировоззрения, который объединяет в себе веру в сверхъестественное, систему догматов и ритуалов, называется _____ (Г)».

Список слов:

1. религиозный

2. познавательный

3. поведенческий

4. ценностно-нормативный

5. мифологический

6. научный

Часть С. Задания с развернутым ответом.

1. Раскройте на трех примерах значение критической функции философии.

2. Прочитайте высказывание и выполните задания.

«Платон мне друг, но истина дороже». (Приписывается Аристотелю)

1. Какой философский принцип отражен в этом высказывании? Дайте развернутый ответ.

2. Согласны ли вы с тем, что в поиске истины все авторитеты относительно? Свой ответ обоснуйте.

Ключи для проверки и критерии оценки

Вариант 1

Часть А: 1-б, 2-в, 3-б, 4-в, 5-в

Часть В:

1. Критическая
2. Мировоззрение
3. А-1, Б-3, В-2, Г-3
4. А-2, Б-3, В-6, Г-4

Часть С:

1. Примеры взаимосвязи философии и науки:

- Философия формирует общие принципы и методы познания (индукция, дедукция), которые используются в науке.
- Философия (в лице логики) разрабатывает категориальный аппарат и законы мышления, необходимые для построения научных теорий.
- Философия осмысливает и интерпретирует открытия науки (например, этические проблемы клонирования в биоэтике), задает систему координат для их понимания.
- Философия ставит вопрос о критериях научности, что легло в основу возникновения науки как социального института.

2. Задание по высказыванию:

1. Высказывание иллюстрирует практически-действенную (или прогностическую) функцию. Бэкон подчеркивает, что истинное знание (как научное, так и философское) не является абстрактным, оно дает человеку могущество, позволяет преобразовывать природу и общество, предвидеть последствия своих действий.

2. Аргументы:

- Философское знание помогает ориентироваться в сложных этических дилеммах современности (искусственный интеллект, генная инженерия).
- В условиях избытка информации (информационное общество) философия учит критическому мышлению, позволяя отделять существенное от второстепенного и противостоять манипуляциям.

Вариант 2

Часть А: 1-в, 2-б, 3-в, 4-в, 5-в

Часть В:

1. Рефлексивная (или критическая)

2. Философское знание

3. А-2, Б-3, В-1, Г-4

4. А-2, Б-4, В-3, Г-1

Часть С:

1. Примеры критической функции философии:

- Философия подвергает сомнению устаревшие научные парадигмы, подготавливая почву для научных революций (например, критика Аристотелевской физики в эпоху Нового времени).
- Философский анализ помогает разоблачать идеологические мифы и социальные стереотипы, господствующие в обществе.
- Критическая функция направлена и на саму философию – происходит постоянная переоценка ценностей, борьба разных школ и направлений.

2. Задание по высказыванию:

1. В высказывании отражен принцип автономии разума и приоритета истины над любым авторитетом. Аристотель, будучи учеником Платона, не побоялся указать на ошибки в учении своего великого учителя, демонстрируя, что в философском и научном поиске руководствоваться нужно не личными привязанностями или традицией, а логикой, доказательствами и стремлением к объективной истине.

2. Мнение и обоснование:

- Согласие: Да, согласен. История науки и философии показывает, что даже самые великие авторитеты могут ошибаться. Слепая вера в авторитет тормозит развитие знания. Прогресс требует готовности подвергать сомнению любые теории.
- Несогласие (частичное): Авторитеты, основанные на признанных достижениях и экспертизе, важны как точка отсчета. Однако их мнение не должно быть догмой, а должно служить основой для дальнейшего критического исследования.

Критерии оценки для части С:

- Задание С1: 1 пример – 1 балл. Максимум 3 балла. Пример должен быть четким и корректно раскрывать взаимосвязь.
- Задание С2:
 - Пункт 1: 2 балла – за верное определение функции/принципа и его корректное раскрытие.
 - Пункт 2: 2 балла – за четко сформулированное мнение и два корректных аргумента.
- Максимальный балл за работу: 20 баллов (А - 5, В - 6, С - 9).
- Шкала перевода: 18-20 баллов = "5", 15-17 = "4", 10-14 = "3", менее 10 = "2".

Контрольная работа по теме: «Введение в социальную психологию»

10 класс, углублённый уровень

Вариант 1

Часть А. Тестовые задания (1 балл за каждый правильный ответ)

Выберите один правильный ответ.

1. Социальная психология как наука изучает:

- а) Психические процессы и состояния индивида
- б) Поведение человека в обществе и его зависимость от социального контекста
- в) Общественно-экономические формации
- г) Культурные нормы и традиции

2. Какое из перечисленных понятий НЕ относится к сфере изучения социальной психологии?

- а) Социальная установка (аттитюд)
- б) Конформность
- в) Когнитивный диссонанс
- г) Инфляция

3. Процесс усвоения индивидом социальных норм, ценностей и моделей поведения называется:

- а) Социализация
- б) Интеграция
- в) Идентификация
- г) Коммуникация

4. Понятие «Я-концепция» наиболее точно определяется как:

- а) Совокупность черт характера человека
- б) Уровень самооценки человека
- в) Система представлений индивида о самом себе
- г) Совокупность социальных ролей человека

5. Ситуация, когда поведение человека объясняется внутренними причинами (чертами характера, установками), а ситуационными факторами пренебрегают, называется:

- а) Фундаментальной ошибкой атрибуции
- б) Когнитивным диссонансом
- в) Социальной фасилитацией
- г) Эффектом ореола

Часть В. Задания с развернутым ответом

1. Дайте определение следующим понятиям: (2 балла за каждое определение)

- Социальный стереотип
- Групповая динамика

2. Объясните разницу между конформностью и неконформизмом. Приведите по одному примеру каждого явления из жизни школьного коллектива. (4 балла)

3. Проанализируйте ситуацию: «Сотрудник Иван опоздал на важное совещание. Его начальник подумал: "Иван безответственный и недисциплинированный человек"».

Какое явление социального восприятия продемонстрировал начальник? Дайте его определение и предложите альтернативное, ситуационное объяснение опоздания Ивана. (4 балла)

4. Какой социально-психологический феномен описал Г. Тард в своей теории? В чем суть этого феномена? (3 балла)

Максимальный балл за вариант 1: 20

Контрольная работа по теме: «Введение в социальную психологию»

10 класс, углублённый уровень

Вариант 2

Часть А. Тестовые задания (1 балл за каждый правильный ответ)

Выберите один правильный ответ.

1. Основным объектом изучения социальной психологии является:

- а) Личность в группе и межличностное взаимодействие
- б) Бессознательные процессы психики
- в) Историческое развитие общества
- г) Физиологические основы поведения

2. Какое из понятий непосредственно связано с теорией Леона Фестингера?

- а) Социальная фасилитация
- б) Когнитивный диссонанс
- в) Рефлексия
- г) Каузальная атрибуция

3. Способность встать на точку зрения другого человека, понять его чувства и переживания называется:

- а) Рефлексия
- б) Эмпатия
- в) Идентификация
- г) Атрибуция

4. Изменение поведения или убеждений человека в результате реального или воображаемого давления группы – это:

- а) Конформизм
- б) Гедонизм
- в) Альтруизм
- г) Сублимация

5. Эффект, при котором присутствие других людей улучшает индивидуальные результаты деятельности, называется:

- а) Социальная лень
- б) Социальная ингибция
- в) Социальная фасилитация
- г) Эффект свидетеля

Часть В. Задания с развернутым ответом

1. Дайте определение следующим понятиям: (2 балла за каждое определение)

- Каузальная атрибуция
- Референтная группа

2. Объясните разницу между социальной фасилитацией и социальной ингибцией. Приведите по одному примеру каждого явления из спортивной практики. (4 балла)

3. Проанализируйте ситуацию: «Ученица Мария получила «двойку» за контрольную работу. Она объяснила это так: "Учительница ко мне придирается и задала слишком сложные задания"».

К какому типу каузальной атрибуции (фундаментальная ошибка атрибуции / самозащитная атрибуция) относится объяснение Марии? Дайте определение этому типу атрибуции. Как бы могла объяснить свою неудачу Мария, используя другой тип атрибуции? (4 балла)

4. Что изучает такое направление социальной психологии, как «психология толпы»? Назовите одного из основоположников этого направления и ключевую характеристику поведения человека в толпе. (3 балла)

Максимальный балл за вариант 2: 20

Ключи для проверки и критерии оценки

Вариант 1

Часть А: 1-б, 2-г, 3-а, 4-в, 5-а.

Часть В:

1. Социальный стереотип – упрощенное, обобщенное и устойчивое представление о какой-либо группе людей или общности. (2 балла)

Групповая динамика – совокупность внутригрупповых социально-психологических процессов, которые характеризуют весь цикл жизнедеятельности малой группы. (2 балла)

2. Конформность – изменение поведения или мнения человека под влиянием реального или воображаемого давления группы в направлении согласия с группой. Пример: ученик надевает форму, потому что так принято в школе, хотя сам он против. (2 балла)

Нонконформизм – устойчивое поведение, противостоящее мнению и давлению группы, стремление во что бы то ни стало поступать вопреки позиции большинства. Пример: ученик настаивает на своем решении в групповом проекте, даже если все остальные против. (2 балла)

3. Начальник продемонстрировал фундаментальную ошибку атрибуции – склонность объяснять поведение других людей их личностными особенностями, недооценивая влияние внешних, ситуационных факторов. (2 балла)

Альтернативное ситуационное объяснение: Иван попал в серьезную пробку из-за аварии; у него сломался будильник; ему пришлось отвезти ребенка в больницу. (2 балла, за любое адекватное ситуационное объяснение)

4. Г. Тард описал феномен подражания. (1 балл)

Суть: подражание является основным механизмом распространения и усвоения инноваций, моды, а также социализации. Законы подражания: низшие подражают высшим, периферия – центру. (2 балла)

Вариант 2

Часть А: 1-а, 2-б, 3-б, 4-а, 5-в.

Часть В:

1. Каузальная атрибуция – процесс объяснения, интерпретации причин поведения другого человека и своих собственных поступков. (2 балла)

Референтная группа – это реальная или воображаемая социальная группа, система ценностей, норм и оценок которой служит для индивида эталоном. (2 балла)

2. Социальная фасилитация – улучшение результатов деятельности в присутствии других людей. Пример: футболист показывает лучшую скорость на стадионе с трибунами, полными болельщиков. (2 балла)

Социальная ингибция – ухудшение результатов деятельности в присутствии других людей. Пример: гимнаст ошибается в сложном элементе из-за того, что за ним наблюдает тренер и комиссия. (2 балла)

3. Объяснение Марии относится к самозащитной атрибуции (или атрибуции, обслуживающей Я-концепцию) – вид каузальной атрибуции, при котором человек приписывает свои неудачи внешним, ситуационным факторам, а успехи – внутренним, личностным. (2 балла)

Альтернативное объяснение (с использованием внутренней атрибуции): «Я плохо подготовилась к этой контрольной» или «Я не разобралась в этой теме». (2 балла)

4. Психология толпы изучает законы поведения и мышления человека в неорганизованной, стихийной массе людей (толпе). (1 балл)

Основоположник: Г. Лебон или С. Сигеле. (1 балл)

Ключевая характеристика: снижение уровня интеллектуальной деятельности, повышенная внушаемость, эмоциональность, утрата личной ответственности (деиндивидуализация). (1 балл, за любую из перечисленных)

Критерии перевода баллов в оценку:

- 18-20 баллов: «5» (отлично)
- 15-17 баллов: «4» (хорошо)
- 11-14 баллов: «3» (удовлетворительно)
- Менее 11 баллов: «2» (неудовлетворительно)

Данная контрольная работа позволяет проверить знание терминов, понимание ключевых феноменов и их практическое применение для анализа жизненных ситуаций, что соответствует требованиям углубленного уровня.

Контрольная работа по теме: «Введение в экономическую науку»

10 класс, углублённый уровень

Вариант 1

Часть А: Тестовые задания и вопросы с кратким ответом (1 балл за каждый правильный ответ)

1. Выберите один правильный ответ.

Основная проблема, которую изучает экономическая наука, – это:

- а) Деньги и банки
- б) Поведение людей в процессе производства, распределения и потребления благ в условиях ограниченности ресурсов
- в) Международная торговля
- г) Реклама и маркетинг

2. Установите соответствие между факторами производства и их примерами.

Факторы производства:

- 1. Земля
- 2. Труд
- 3. Капитал
- 4. Предпринимательские способности

Примеры:

- А) Нефть, находящаяся в недрах
- Б) Сборочный робот на заводе
- В) Умение менеджера принимать рискованные решения
- Г) Учитель, проводящий урок

Ответ: 1-; 2-; 3-; 4-.

3. Верны ли следующие утверждения?

- а) В модели Кривой Производственных Возможностей (КПВ) увеличение производства одного блага при неизменных ресурсах и технологиях ведет к сокращению производства другого блага.
- б) Альтернативные издержки производства дополнительной единицы блага остаются постоянными для любой точки на линейной КПВ.

Ответ: а) _____, б) _____.

4. Что из перечисленного относится к микроэкономике, а что – к макроэкономике?

- а) Уровень инфляции в стране.
- б) Принятие фирмой решения об объеме выпуска продукции.
- в) Рыночный спрос на автомобили.
- г) Уровень безработицы.

Ответ: Микроэкономика: __, __; Макроэкономика: __, __.

5. Задача. Фермер может вырастить на своем участке 100 тонн картофеля или 50 тонн пшеницы. Рассчитайте альтернативные издержки производства 1 тонны пшеницы.

Ответ: _____ тонн картофеля.

Часть Б: Задачи и вопросы с развернутым ответом (максимум 2 балла за каждое задание)

1. Задача на КПВ.

Условие: Страна производит два товара: роботы (инвестиционные товары) и продовольствие (потребительские товары). Кривая производственных возможностей описывается уравнением: $P = 100 - 0,5R$, где P – продовольствие (млн. тонн), R – роботы (тыс. штук).

а) Постройте график КПВ.

б) Определите максимально возможный объем производства продовольствия и роботов.

в) Рассчитайте альтернативные издержки производства 10-ой тысячи роботов и 50-ой тысячи роботов. Прокомментируйте, как меняются альтернативные издержки и почему.

г) Покажите на графике точку М (40; 60). Что характеризует эта точка? Как экономика может достичь этой точки?

2. Объясните, используя понятия экономики.

Почему разделение труда и специализация приводят к росту производительности и эффективности экономики в целом? Приведите не менее двух аргументов.

Контрольная работа по теме: «Введение в экономическую науку»

10 класс, углублённый уровень

Вариант 2

Часть А: Тестовые задания и вопросы с кратким ответом (1 балл за каждый правильный ответ)

1. Выберите один правильный ответ.

Альтернативные издержки – это:

а) Затраты на производство товара

б) Стоимость упущенной возможности, лучший из отвергнутых вариантов

в) Цена товара на рынке

г) Налоги, которые платит фирма

2. Установите соответствие между экономическими системами и их характеристиками.

Экономические системы:

1. Традиционная
2. Командно-административная
3. Рыночная
4. Смешанная

Характеристики:

- А) Основные вопросы экономики решаются рынком при минимальном вмешательстве государства.
- Б) Производство и распределение благ основано на обычаях и традициях.
- В) Государство является основным производителем и диктует цены на большинство товаров.
- Г) Наряду с частным сектором велика роль государства в перераспределении доходов и производстве общественных благ.

Ответ: 1-; 2-; 3-; 4-.

3. Верны ли следующие утверждения?

- а) Позитивная экономическая наука дает оценочные суждения и отвечает на вопрос "Как должно быть?".
- б) В точке, лежащей внутри области, ограниченной КПП, ресурсы используются не полностью или неэффективно.

Ответ: а) _____, б) _____.

4. Что из перечисленного является общественным благом, а что – частным?

- а) Национальная оборона.
- б) Образовательные услуги частной школы.
- в) Уличное освещение.
- г) Поездка на такси.

Ответ: Общественное благо: __, __; Частное благо: __, __.

5. Задача. Студент готовится к экзаменам по Экономике и Истории. На подготовку одного вопроса по Экономике он тратит 15 минут, а по Истории – 20 минут. Вечером у него есть 2 часа. Каковы альтернативные издержки решения подготовить 4 вопроса по Экономике? (Ответ дайте в вопросах по Истории).

Ответ: _____ вопросов по Истории.

Часть Б: Задачи и вопросы с развернутым ответом (максимум 2 балла за каждое задание)

1. Задача на КПП.

Условие: Экономика условной страны производит два товара: компьютеры (К) и книги (Кн). КПВ описывается уравнением: $K_n = 80 - 2K$.

а) Постройте график КПВ.

б) Определите, сколько максимально можно произвести компьютеров и книг.

в) Рассчитайте альтернативные издержки производства 5-го компьютера и 25-го компьютера. Сделайте вывод о динамике альтернативных издержек.

г) Покажите на графике точку N (25; 50). О чем говорит расположение этой точки? Что должно произойти, чтобы экономика смогла производить в этой точке?

2. Объясните, используя понятия экономики.

В чем заключается главная функция денег как средства обращения? Почему бартер (прямой обмен товара на товар) неэффективен в современном обществе? Приведите не менее двух причин.

Критерии оценки и ответы для учителя

Ключи к Варианту 1:

Часть А:

1. б)

2. 1-А, 2-Г, 3-Б, 4-В

3. а) Да, б) Да

4. Микро: б, в; Макро: а, г

5. Альтернативные издержки 1 тонны пшеницы = $100 / 50 = 2$ тонны картофеля.

Часть Б:

1. Задача:

а) График: по оси X – Роботы (0 до 200), по оси Y – Продовольствие (0 до 100). Прямая линия, соединяющая точки (0;100) и (200;0).

б) Макс. продовольствие: 100 млн.т (при $P=0$). Макс. роботы: 200 тыс.шт (при $P=0$).

в) АИ 10-ой тыс. роботов: По формуле, при $P=10$, $P=95$; при $P=0$, $P=100$. АИ 10 роботов = 5 млн.т продовольствия → АИ 1 робота = 0.5 млн.т. АИ 50-ой тыс. роботов: При $P=50$, $P=75$; при $P=40$, $P=80$. АИ 10 роботов = 5 млн.т → АИ 1 робота = 0.5 млн.т. Вывод: АИ постоянны, так как КПВ линейна.

г) Точка M(40;60). Подставляем в уравнение: $60 = 100 - 0.5 \cdot 40 \rightarrow 60 = 80$ – неверно. Точка лежит вне КПВ, значит, при данных ресурсах и технологиях она недостижима. Для ее достижения нужен экономический рост (улучшение технологий, увеличение ресурсов).*

2. Объяснение: Аргументы: 1) Специализация позволяет работнику сосредоточиться на одной операции, что повышает его мастерство и снижает время на переключение между задачами. 2) Она создает предпосылки для изобретения и использования более специализированного и производительного оборудования (машин).

Ключи к Варианту 2:

Часть А:

1. б)

2. 1-Б, 2-В, 3-А, 4-Г

3. а) Нет (это нормативная экономика), б) Да

4. Общественное: а, в; Частное: б, г

5. Время на 4 вопроса по Экономике: $4 * 15 = 60$ мин (1 час). За это время он мог бы подготовить $60 / 20 = 3$ вопроса по Истории. Альтернативные издержки = 3 вопроса.

Часть Б:

1. Задача:

а) График: по оси X – Компьютеры (0 до 40), по оси Y – Книги (0 до 80). Прямая линия, соединяющая точки (0;80) и (40;0).

б) Макс. книги: 80 (при K=0). Макс. компьютеры: 40 (при K_н=0).

в) АИ 5-го компьютера: При K=5, K_н=70; при K=4, K_н=72. АИ 1 компьютера = 2 книги. АИ 25-го компьютера: При K=25, K_н=30; при K=24, K_н=32. АИ 1 компьютера = 2 книги. Вывод: АИ постоянны (линейная КПВ).

г) Точка N(25;50). Подставляем: $50 = 80 - 225 \rightarrow 50=30$ – неверно. Точка недостижима при текущих возможностях. Для ее достижения необходим экономический рост.*

2. Объяснение: Главная функция как средства обращения – быть посредником в обмене товаров и услуг, устраняя необходимость двойного совпадения желаний при бартере. Причины неэффективности бартера: 1) Трудно найти контрагента, которому нужен именно твой товар и который предлагает нужный тебе. 2) Сложность установления единой меры стоимости для всех товаров. 3) Проблемы с накоплением богатства (многие товары perishable – скоропортящиеся).

Общая система оценивания:

- Оценка «3» (удовлетворительно): 4-6 баллов.
- Оценка «4» (хорошо): 7-9 баллов.
- Оценка «5» (отлично): 10-12 баллов.

Контрольная работа по теме: «Социальные науки»

10 класс: углубленный уровень

Вариант 1

Часть А: Задания с выбором ответа

1. Назовите древнегреческого философа, автора знаменитого изречения «Человек – мера всех вещей».

- А) Сократ
- Б) Протагор
- В) Платон

Ответ:Б

2. Отличительным признаком понятия «личность» является:

- 1. членораздельная речь
- 2. способность брать ответственность на себя
- 3. наличие физических потребностей
- 4. сознание и мышление

Ответ:2

3. В познавательной деятельности в отличие от других видов деятельности цель заключается в

- 1. получении достоверных знаний
- 2. общении с окружающим миром
- 3. преобразовании окружающего мира
- 4. оценке окружающей действительности

Ответ:1

4. Восприятие – это

- 1. форма рационального познания
- 2. присущее только человеку психическое свойство

3. способ объяснения мира

4. форма чувственного познания

Ответ:4

Часть В: Задания с кратким ответом

5. Установите соответствие между наукой и ее объектом изучения:

Наука Объект изучения

- | | |
|-----------------|--|
| 1. Психология | А. Народонаселение, процессы рождаемости и смертности |
| 2. Социология | Б. Бытовые и культурные особенности народов мира |
| 3. Экономика | В. Происхождение и эволюция человека |
| 4. Демография | Г. Прошлое человечества |
| 5. Этнография | Д. Поведение животных и человека, процессы мышления |
| 6. Антропология | Е. Отношения господства и подчинения, институты власти |
| 7. История | Ж. Взаимодействие социальных групп, социальная структура |
| 8. Политология | З. Производство, обмен, распределение, потребление |

Ответ: 1-Д, 2-Ж, 3-З, 4-А, 5-Б, 6-В, 7-Г, 8-Е

6. Какая из перечисленных особенностей свойственна человеку и отсутствует у животных?

А)действие механизмов наследственности;

Б)работа органов чувств;

В)обменные процессы;

Г) творческая активность.

Ответ:Г

7. Найдите в приведенном списке методы, соответствующие эмпирическому уровню научного познания. Запишите цифры, под которыми они указаны.

1. анкетирование молодых людей;

2. наблюдение за поведением разных групп молодежи;

3. описание внешнего вида представителей разных молодежных субкультур;

4. выявление закономерностей поведения;

5. выдвижение гипотез;
6. формулирование выводов.

Ответ: 1, 2, 3

Часть С: Задание с развернутым ответом

8. Прочитайте текст и выполните задания.

«Самосознание — не только познание себя, но и известное отношение к себе: к своим качествам и состояниям, возможностям, физическим и духовным силам, то есть самооценка. <...> Без самооценки трудно или даже невозможно самоопределиться в жизни. Верная самооценка предполагает критическое отношение к себе, постоянное примеривание своих возможностей к предъявляемым жизнью требованиям, умение самостоятельно ставить перед собой осуществимые цели... <...> Адекватное или неадекватное отношение к себе ведет либо к гармоничности духа, обеспечивающей разумную уверенность в себе, либо к постоянному конфликту, порой доводящему человека до невротического состояния» .

- а) Какие две составляющие самосознания называет автор?
- б) Как уровень самооценки влияет на личность человека? Опираясь на текст, назовите два проявления этого влияния.
- в) Опираясь на знание обществоведческого курса и социальный опыт, подтвердите справедливость утверждения автора: «Без самооценки трудно или даже невозможно самоопределиться в жизни».

Контрольная работа по теме: «Социальные науки»

10 класс: углубленный уровень

Вариант 2

Часть А: Задания с выбором ответа

1. Что отличает человека от животного?

1. наличие физиологических потребностей
2. забота о потомстве
- 3) способность к сознательной деятельности
3. приспособление к природной среде

Ответ:3

2. Отличительным признаком понятия «личность» является:

1. членораздельная речь
- 2) способность брать ответственность на себя
2. наличие физических потребностей
3. сознание и мышление

Ответ:2

3. Утверждение: «Как известно, человек рождается со сферическим биополем» является примером

1. житейского знания
- 2) паранаучного знания
2. практического знания
3. научного знания

Ответ:2

4. Присущая только человеку способность воспроизводить действительность в идеальных образах — это

1) сознание

1. познание
2. истина
3. самореализация

Ответ:1

Часть В: Задания с кратким ответом

5. Установите соответствие между признаками и уровнями научного познания:

Признак Уровень познания

- А) доказательство положений 1) эмпирический
- Б) сбор фактов 2) теоретический
- В) описание наблюдаемых явлений

Г) формулирование научной проблемы

Д) выдвижение гипотез

Ответ: А-2, Б-1, В-1, Г-2, Д-2

6. Ниже приведен перечень понятий. Все они, за исключением одного, связаны с понятием «наука».

Закон, теория, культ, понятие, факт.

Найдите и укажите термин, не связанный с понятием «наука».

Ответ: культ

7. Найдите в приведенном списке проявления экономической (хозяйственной) деятельности людей и обведите цифры, под которыми они указаны.

1. строительство новой транспортной развязки

2. выборы депутатов парламента

3) изменение ставки банковского процента

4) оказание парикмахерских услуг

3. репетиция новой пьесы в театре

6) покупка в кредит квартиры

Ответ: 1, 3, 4, 6

Часть С: Задание с развернутым ответом

8. Философы-просветители трактовали развитие общества как совершенствование различных его сторон, как восхождение к высотам просвещенности и справедливости.

Ответьте на вопрос: подтвердил ли последующий ход исторического развития этот прогноз? Поясните свой ответ, приведите два аргумента.

Рекомендации по проведению и оцениванию

· Время проведения: На выполнение работы целесообразно отвести 40–45 минут

· Система оценивания:

· Задания Части А (с выбором ответа) рекомендуется оценивать в 1 балл каждое

· Задания Части В (на установление соответствия, поиск лишнего в ряду) можно оценивать в 2 балла. При наличии одной ошибки снижать оценку до 1 балла

· Задание Части С (развернутый ответ) целесообразно оценивать по критериям от 0 до 3 баллов, учитывая полноту ответа, приведение аргументов и примеров

Итоговая контрольная работа по теме: "Введение в философию"

10 класс. Формат ЕГЭ

Часть 1

(Задания 1-3 и 5-8 — краткий ответ; задание 4 — развернутый)

1. Найдите понятие, которое является обобщающим для всех остальных понятий представленного ниже ряда. Запишите это слово.

Мировоззрение, миф, религия, философия, наука.

Ответ: [Мировоззрение]

2. Ниже приведен ряд терминов. Все они, за исключением двух, относятся к историческим типам мировоззрения.

1. Миф; 2) Религия; 3) Философия; 4) Здравый смысл; 5) Наука; 6) Искусство.

Найдите два термина, "выпадающих" из общего ряда, и запишите цифры, под которыми они указаны.

Ответ: [4, 6]

3. Выберите верные суждения о философии и запишите цифры, под которыми они указаны.

1. Философия является экспериментальной наукой о природе.

2. Философия стремится к рациональному и системному пониманию фундаментальных проблем бытия.

3. Основные разделы философии — это онтология, гносеология, этика и эстетика.

4. Философия дает единственно верные ответы на все вопросы мироздания.

5. Философия формируется на основе конкретных фактов и не требует абстрактного мышления.

Ответ: [2, 3]

4. Что такое мировоззрение? Назовите три структурных элемента мировоззрения и проиллюстрируйте примером каждый из них.

Пример ответа:

Мировоззрение — это система взглядов, понятий и представлений человека об окружающем мире и его месте в нем.

Структурные элементы:

1. Знания (например, знание о том, что Земля вращается вокруг Солнца, формирует научную картину мира).
2. Ценности (например, убеждение в важности честности или свободы определяет жизненные приоритеты человека).
3. Убеждения и идеалы (например, вера в справедливость или стремление построить успешную карьеру задают вектор жизнедеятельности).

5. Прочитайте приведенный ниже текст, в котором пропущен ряд слов. Выберите из предлагаемого списка слова, которые необходимо вставить на место пропусков.

"Философия как форма духовной культуры стремится дать целостное представление о мире. Основным методом философии — (А). В отличие от религии, которая опирается на (Б), философия апеллирует к разуму и логике. Центральная для философии проблема — это проблема отношения (В) и бытия. Одной из ключевых дисциплин в философии является (Г), которая изучает возможности и границы познания. Многообразие философских учений и теорий демонстрирует такой признак философского знания, как (Д)".

Список слов:

1. Вера
2. Рациональное познание
3. Гносеология
4. Субъект
5. Плюрализм
6. Сознание
7. Объект
8. Эксперимент

Запишите в таблицу под каждой буквой номер выбранного вами слова.

А Б В Г Д

2 1 6 3 5

6. Установите соответствие между историческими типами мировоззрения и их характерными чертами: к каждой позиции, данной в первом столбце, подберите соответствующую позицию из второго столбца.

ХАРАКТЕРНЫЕ ЧЕРТЫ ТИПЫ МИРОВОЗЗРЕНИЯ

- А) Опора на разум и логику 1) Миф
- Б) Образно-символическое отражение мира 2) Религия
- В) Вера в сверхъестественное 3) Философия
- Г) Слияние человека и природы (антропоморфизм)
- Д) Системность и доказательность

Запишите в таблицу выбранные цифры под соответствующими буквами.

А Б В Г Д

3 1 2 1 3

7. Греческий философ Фалес считал, что первоначалом всего сущего является вода. Какой философский вопрос он решал? Назовите этот вопрос и две другие исторические попытки ответить на него (с указанием философов или школ).

Ответ:

Фалес решал проблему первоосновы мира (архэ).

Другие попытки:

1. Анаксимен — первоначалом является воздух.
2. Гераклит — первоначалом является огонь.
3. Демокрит — первоначалом являются атомы.

(Достаточно двух примеров)

8. "Философия — это не наука, а любовь к мудрости, которая может существовать и без научных доказательств". Согласны ли вы с этим утверждением? Приведите один аргумент в поддержку своей позиции.

Пример ответа (согласие):

Согласен. Действительно, многие философские вопросы (о смысле жизни, добре и зле) не могут быть решены чисто научными методами. Они требуют глубоких размышлений, интуиции и личного опыта, что и составляет суть "любви к мудрости", а не строгого научного поиска.

Пример ответа (несогласие):

Не согласен. Хотя философия и начинается с "любви к мудрости", она развилась в строгую дисциплину с собственным категориальным аппаратом, методами анализа (логика, диалектика) и требованиями к обоснованности утверждений, что сближает ее с наукой.

Часть 2

(Задание 9 — мини-сочинение/эссе)

9. Выберите одно из предложенных высказываний и напишите мини-сочинение (эссе). Используйте знания, полученные при изучении курса философии, а также факты общественной жизни и личный социальный опыт.

Темы для эссе:

1. «Платон мне друг, но истина дороже» (Аристотель).

(Раскройте смысл высказывания через понятия философского поиска истины, критичности мышления и авторитета.)

2. «Я мыслю, следовательно, я существую» (Р. Декарт).

(Сформулируйте проблему обоснования достоверности знания и существования. Объясните роль разума и сомнения в философии.)

3. «Главная задача философии — научить человека правильно жить» (античная мысль).

(Проанализируйте данное высказывание с точки зрения практической функции философии. Как философия связана с этикой и поиском смысла жизни?)

Критерии оценивания эссе (адаптированные):

1. Раскрытие смысла высказывания (1 балл).

2. Характер и уровень теоретической аргументации (использование терминов и понятий: мировоззрение, гносеология, онтология, этика, истина, разум, сомнение и т.д.) (2 балла).
3. Качество фактической аргументации (примеры из истории философии, общественной жизни или личного опыта) (1 балл).
4. Логичность и структура текста (1 балл).

Максимальный балл за работу: 14.

Ключи для проверки и рекомендации:

- Оценивание: Задания 1-3, 5-8 проверяются по ключам. Задание 4 и 9 требуют развернутого ответа и оцениваются по критериям.
- Адаптация: Уровень сложности можно регулировать, упрощая или усложняя формулировки заданий. Например, в задании 7 можно попросить назвать только философский вопрос, без примеров.
- Акцент: Данная работа проверяет базовые понятия курса: мировоззрение и его типы, структура и функции философии, основные философские проблемы и вопросы.

Итоговая контрольная работа по теме: "Введение в социальную психологию"

10 класс. Формат ЕГЭ

Часть 1. Краткий ответ (Задания 1-10)

Задание 1. Установите соответствие между понятиями и их определениями: к каждой позиции, данной в первом столбце, подберите соответствующую позицию из второго столбца.

ПОНЯТИЯ ОПРЕДЕЛЕНИЯ

- А) Социальная фасилитация 1) Способность человека отказываться от собственных мнений и подчиняться мнению или давлению группы.
- Б) Конформизм 2) Резкое ухудшение результативности выполняемой деятельности, ее скорости и качества в присутствии посторонних людей.
- В) Социальная ингибция 3) Крайняя форма конформизма, основанная на слепом следовании авторитету бездумно.
- Г) Подражание 4) Сознательное или бессознательное воспроизведение индивидом модели поведения, опыта других людей.
- 5) Повышение скорости и продуктивности деятельности человека в присутствии других людей.

Запишите ответ в таблицу:

А Б В Г

Задание 2. Найдите понятие, которое является обобщающим для всех остальных понятий представленного ниже ряда. Запишите это слово.

Социальный статус, социальная роль, социальный стереотип, социальная норма, предрассудок.

Ответ: _____

Задание 3. Ниже приведен перечень терминов. Все они, за исключением двух, относятся к видам социальных групп.

1. Семья; 2) Референентная группа; 3) Толпа; 4) Профессиональное сообщество; 5) Круг друзей; 6) Аудитория.

Найдите два термина, «выпадающих» из общего ряда, и запишите цифры, под которыми они указаны.

Ответ: _____

Задание 4. Выберите верные суждения о межличностных конфликтах и запишите цифры, под которыми они указаны.

1. Межличностный конфликт всегда имеет деструктивный характер.
2. Причиной межличностного конфликта может стать столкновение интересов.
3. Одним из способов разрешения конфликта является компромисс.
4. Конфликт всегда предполагает открытое столкновение оппонентов.
5. Грамотное общение и выявление причин конфликта способствуют его разрешению.

Ответ: _____

Задание 5. Прочитайте приведенный ниже текст, в котором пропущен ряд слов. Выберите из предлагаемого списка слова, которые необходимо вставить на место пропусков.

«Любой человек занимает в обществе несколько позиций. Например, женщина является музыкантом, преподавателем, женой и матерью. Каждая из этих позиций, связанная с определенными правами и обязанностями, называется (А). Совокупность всех ролей человека называется (Б). Набор действий, которые должен выполнить человек, занимающий данную позицию, называется (В). Когда требования одной роли

противоречат требованиям другой, возникает (Г). Когда человек не справляется с выполнением требований своей роли, возникает (Д)».

Слова в списке даны в именительном падеже. Каждое слово может быть использовано только один раз. Выбирайте последовательно одно слово за другим, мысленно заполняя каждый пропуск. Обратите внимание на то, что слов в списке больше, чем вам потребуется для заполнения пропусков.

Список терминов:

1. социальный статус
2. ролевой конфликт
3. социальная группа
4. ролевой набор
5. социальная роль
6. социализация
7. ролевое напряжение
8. социальная норма

Запишите в таблицу под каждой буквой номер выбранного вами слова.

А Б В Г Д

Задание 6. Найдите в приведенном списке характеристики малой социальной группы и запишите цифры, под которыми они указаны.

1. Наличие постоянных личных контактов между членами группы.
2. Наличие общей цели или интересов.
3. Членство в группе определяется формальными признаками.
4. Члены группы осознают свою принадлежность к ней.
5. Группа оказывает значительное влияние на социальный статус человека.

Ответ: _____

Задание 7. Что из перечисленного ниже относится к проявлениям социальной перцепции? Запишите цифры, под которыми они указаны.

1. Андрей считает Петра слишком вспыльчивым.
2. Мария почувствовала симпатию к новому коллеге с первого взгляда.
3. Ольга поняла, что ошиблась в своем первом впечатлении о Сергее.
4. Иван прислушался к мнению большинства при принятии решения.
5. Дмитрий старается произвести хорошее впечатление на собеседовании.

Ответ: _____

Задание 8. Установите соответствие между видами социальных групп и их примерами: к каждой позиции, данной в первом столбце, подберите соответствующую позицию из второго столбца.

ПРИМЕРЫ ВИДЫ СОЦИАЛЬНЫХ ГРУПП

- А) Семья 1) Формальная группа
- Б) Школьный класс 2) Неформальная группа
- В) Компания друзей
- Г) Спортивная команда

Запишите ответ в таблицу:

А Б В Г

Задание 9. Выберите верные суждения о коммуникации и запишите цифры, под которыми они указаны.

1. Коммуникация – это односторонний процесс передачи информации от говорящего к слушающему.
2. К невербальным средствам общения относятся мимика и жесты.
3. Основной барьер в коммуникации – это неумение слушать.
4. Обратная связь не является обязательным элементом коммуникации.
5. Социальные сети являются примером опосредованной коммуникации.

Ответ: _____

Задание 10. Назовите три стадии развития межличностных отношений по Эрику Берну (трансактный анализ) и кратко охарактеризуйте одну из них.

Ответ:

- 1.
- 2.
- 3.

Характеристика:

Часть 2. Развернутый ответ (Задания 11-13)

Задание 11. Используя обществоведческие знания, приведите три аргумента, доказывающие важность социальной психологии для жизни современного общества.

Ответ:

- 1.
- 2.
- 3.

Задание 12. Вам поручено подготовить развернутый ответ по теме "Социальные нормы и девиантное поведение". Составьте план, в соответствии с которым Вы будете освещать эту тему. План должен содержать не менее трех пунктов, из которых два или более детализированы в подпунктах.

Ответ:

Задание 13. Выберите одно из предложенных ниже высказываний и выполните задание.

Напишите мини-сочинение(эссе) по выбранной теме.

1. «Человек есть принципиально новое явление, с которым мы встречаемся в природе: он подчиняется не только законам природы, но и законам общества» (Б.Ф. Ломов).
2. «Мы можем думать, что контролируем свое поведение, но наше отношение к другим и их отношение к нам во многом определяются бессознательными процессами» (З. Фрейд).

3. «Самая главная формула успеха – знание, как обращаться с людьми» (Т. Рузвельт).

Структура эссе:

1. Раскрытие смысла высказывания: Объясните, как вы понимаете основную идею автора.
2. Теоретическая аргументация: Используя знания курса, приведите ключевые понятия и теории, связанные с темой (например, социализация, социальный контроль, бессознательное, социальная перцепция, коммуникация).
3. Фактическая аргументация: Приведите не менее двух примеров из социальной жизни, истории или личного опыта, которые иллюстрируют ваши рассуждения.
4. Вывод: Подведите итог своим размышлениям.

Ответы и критерии оценивания

Ключи к заданиям части 1:

Задание 1: А-5, Б-1, В-2, Г-4

Задание 2: Социальный стереотип

Задание 3: 3, 6 (Толпа и аудитория – это кратковременные, неустойчивые собрания людей, а не устойчивые социальные группы).

Задание 4: 2, 3, 5

Задание 5: А-5, Б-4, В-1, Г-2, Д-7

Задание 6: 1, 2, 4

Задание 7: 1, 2, 3 (Все это процессы восприятия и понимания другого человека).

Задание 8: А-2, Б-1, В-2, Г-1 (Семья и компания друзей – неформальные группы, школьный класс и спортивная команда – формальные, так как имеют официальную структуру).

Задание 9: 2, 3, 5

Задание 10:

1. Ритуалы
2. Времяпровождение (развлечения)
3. Игры (манипуляции) / Близость

Характеристика (пример для "Игр"): На этой стадии люди взаимодействуют неискренне, преследуя скрытые цели, манипулируя друг другом для получения "выигрыша" (например, психологического превосходства).

Критерии оценивания части 2:

Задание 11 (макс. 2 балла):

- По 1 баллу за каждый верный аргумент. Примеры:
 - Помогает понять механизмы формирования общественного мнения и управлять им.
 - Позволяет разрабатывать эффективные методы разрешения социальных и межличностных конфликтов.
 - Дает инструменты для улучшения коммуникации в бизнесе, образовании, политике.

Задание 12 (макс. 3 балла по ЕГЭ):

- 1 балл – наличие не менее 3 пунктов, два из которых детализированы.
- Пример плана:
 1. Понятие и виды социальных норм.
 - а) Формальные и неформальные нормы.
 - б) Обычаи, традиции, правовые нормы, мораль.
 2. Девиантное поведение: сущность и причины.
 - а) Социальные и психологические причины девиации.
 - б) Теории девиации (Э. Дюркгейм, Р. Мертон).
 3. Виды девиантного поведения: позитивное и негативное.

Задание 13 (Эссе, макс. 5 баллов по ЕГЭ):

- Раскрытие смысла высказывания (1 балл): Ученик верно объяснил идею автора.
- Теоретическая аргументация (2 балла): Используются *relevant*ные понятия социальной психологии (для высказывания 1 – социализация, социальный контроль; для 2 – бессознательное, установки, стереотипы; для 3 – коммуникация, социальная перцепция, лидерство).
- Фактическая аргументация (1 балл): Приведены корректные, развернутые примеры.
- Логика и структура (1 балл): Работа логична, имеет введение, основную часть и вывод.

Общий балл: Задания 1-10 оцениваются по 1 баллу, задание 11 – до 2 баллов, задание 12 – до 3 баллов, задание 13 – до 5 баллов. Максимальный первичный балл – 20.

Шкала перевода (примерная):

- 17-20 баллов – "5" (отлично)
- 13-16 баллов – "4" (хорошо)
- 9-12 баллов – "3" (удовлетворительно)
- Менее 9 баллов – "2" (неудовлетворительно)

Итоговая контрольная работа по теме: "Введение в экономическую науку"

10 класс. Формат ЕГЭ

Часть 1: Задания с кратким ответом

1. Запишите слово, пропущенное в таблице.

Фактор производства Факторный доход

Труд Зарботная плата

Земля Рента

Капитал ?

Ответ: Прибыль (или Процент)

2. Выберите верные суждения об основных проблемах экономики и запишите цифры, под которыми они указаны.

1. Проблема экономического выбора заключается в необходимости распределения ограниченных ресурсов для удовлетворения неограниченных потребностей.
2. Главные вопросы экономики: "Что производить?", "Как производить?", "Для кого производить?".
3. Проблема ограниченности ресурсов может быть полностью решена благодаря научно-техническому прогрессу.
4. Альтернативная стоимость – это цена товара, установленная на рынке в результате конкуренции.
5. Кривая производственных возможностей иллюстрирует проблему ограниченности ресурсов.

Ответ: 125

3. Установите соответствие между понятиями и их характеристиками: к каждой позиции, данной в первом столбце, подберите соответствующую позицию из второго столбца.

ПОНЯТИЯ ХАРАКТЕРИСТИКИ

- А) Микроэкономика 1) Изучает экономику как единое целое, исследует проблемы безработицы и инфляции
- Б) Макроэкономика 2) Наука о поведении отдельных экономических субъектов (фирм, домохозяйств)
- В) Позитивная экономика 3) Изучает экономические процессы и явления прошлого
- Г) Нормативная экономика 4) Имеет целью выявление объективных закономерностей и описывает факты ("что есть")
- 5) Содержит оценочные суждения и формулирует рекомендации ("что должно быть")

Ответ:

А- 2

Б- 1

В- 4

Г- 5

4. Найдите в приведенном списке примеры, относящиеся к фактору производства "земля". Запишите цифры, под которыми они указаны.

1. Нефтяное месторождение
2. Станок в цехе
3. Управленческие навыки предпринимателя
4. Плодородный чернозем
5. Река как источник гидроэнергии

Ответ: 145

5. Прочитайте приведенный ниже текст, в котором пропущен ряд слов. Выберите из предлагаемого списка слова, которые необходимо вставить на место пропусков.

"Экономика – это наука, которая изучает, как общество использует ограниченные (А) для производства товаров и услуг и распределяет их среди людей. Фундаментальной проблемой экономики является (Б), которая порождает необходимость выбора. Выбор влечет за собой возникновение (В) – ценности лучшей из упущенных альтернатив. Экономическая система, в которой ответы на главные вопросы экономики определяются обычаями и традициями, называется (Г). Система, где решения принимаются основными экономическими агентами самостоятельно и координируются с помощью рынка, – это (Д) экономика".

Слова в списке:

1. Традиционная
2. Рыночная
3. Ограниченность ресурсов
4. Альтернативная стоимость
5. Потребности
6. Ресурсы
7. Командная
8. Инфляция

Ответ:

А- 6

Б- 3

В- 4

Г- 1

Д- 2

Часть 2: Задания с развернутым ответом

6. Какой смысл обществоведы вкладывают в понятие "разделение труда"? Привлекая знания обществоведческого курса, составьте два предложения: одно, содержащее информацию о видах разделения труда, и второе, раскрывающее значение разделения труда для экономики.

Пример ответа:

- Понятие: Разделение труда – это обособление и сосуществование различных видов трудовой деятельности в процессе производства.
- Предложение 1: Основными видами разделения труда являются естественное (по полу и возрасту), профессиональное (по специальностям) и территориальное (между регионами и странами).
- Предложение 2: Значение разделения труда заключается в повышении его производительности, так как оно способствует росту квалификации работников, экономии времени и стимулированию технического прогресса.

Критерии оценивания:

1. Раскрытие смысла понятия – 1 балл.
2. Два предложения, содержащие корректную информацию – по 1 баллу за каждое.

Максимум за задание: 3 балла.

7. Приведите три примера, иллюстрирующие различные пути преодоления ограниченности ресурсов производителем.

Пример ответа:

1. Снижение издержек: Фирма может внедрить энергосберегающие технологии, чтобы сократить затраты на электроэнергию (ограниченный ресурс).
2. Поиск заменителей (субститутов): Кондитерская фабрика может заменить дорогой какао-порошок на более дешевый аналог для производства некоторых видов продукции.
3. Инновации и новые технологии: Автопроизводитель инвестирует в разработку электромобилей, чтобы снизить зависимость от ограниченного ресурса – нефти.

Критерии оценивания: По 1 баллу за каждый приведенный пример. Всего 3 балла.

8. Вам поручено подготовить развернутый ответ по теме "Типы экономических систем". Составьте план, в соответствии с которым Вы будете освещать эту тему. План должен содержать не менее трех пунктов, из которых два или более детализированы в подпунктах.

Пример плана:

1. Понятие экономической системы как способа организации хозяйственной жизни общества.
2. Критерии для выделения типов экономических систем:
 - форма собственности на средства производства;
 - способ координации экономической деятельности;
 - принципы распределения ресурсов и благ.
3. Основные типы экономических систем:
 - Традиционная экономика:
 - Основана на обычаях и традициях.
 - Преобладает натуральное хозяйство.
 - Примеры: общины в слаборазвитых странах.
 - Командная (плановая) экономика:
 - Господство государственной собственности.

- Централизованное планирование и распределение.
 - Пример: экономика СССР.
 - Рыночная экономика:
 - Частная собственность на средства производства.
 - Рыночный механизм (спрос, предложение, цена) как главный регулятор.
 - Пример: экономика США.
 - Смешанная экономика:
 - Сочетание рыночного механизма и государственного регулирования.
 - Преобладание частной собственности при значительной роли государства.
 - Пример: современные экономики большинства развитых стран (Германия, Швеция, Россия).
4. Сравнительная характеристика преимуществ и недостатков различных экономических систем

Критерии оценивания:

1. Раскрытие темы по существу – 1 балл.
2. Наличие не менее трех пунктов, два из которых детализированы – по 1 баллу за каждый детализированный пункт.

Максимум за задание: 3 балла.

Система оценивания и перевод баллов:

Часть Задание Максимальный балл

1 1-5 10 баллов (по 2 за каждое)

2 6 3 балла

2 7 3 балла

2 8 3 балла

Итого: 19 баллов

Перевод в оценку:

- "5" (отлично): 17 – 19 баллов
- "4" (хорошо): 13 – 16 баллов

- "3" (удовлетворительно): 9 – 12 баллов
- "2" (неудовлетворительно): 0 – 8 баллов

ФОНД ОЦЕНОЧНЫХ СРЕДСТВ ПО

Паспорт фонда оценочных средств по химии 10 класс

№ п/п	Контролируемые разделы (темы) дисциплины	Наименование оценочного средства
1	Базовые знания по химии в 9 классе	Стартовая диагностическая работа
2	Теория строения органических соединений. Углеводороды	Контрольная работа №1
3	Кислородсодержащие органические соединения	Контрольная работа №2
4	Химия вокруг нас	Промежуточная контрольная работа

Контрольная работа №1 Углеводороды 1 вариант

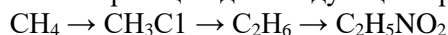
Часть А. Тестовые задания с выбором ответа.

- (2 балла). Общая формула аренов:
 - C_nH_{2n+2}
 - C_nH_{2n}
 - C_nH_{2n-2}
 - C_nH_{2n-6}
- (2 балла). Углеводород с формулой CH_3-CH_3 относится к классу:
 - Алканов
 - Алкинов
 - Алкенов
 - Аренов
- (2 балла). Изомером вещества, формула которого $CH_2=CH-CH_2-CH_3$, является:
 - 2-Метилбутен-2
 - Бутан
 - Бутен-2
 - Бутин-1
- (2 балла). Предыдущим гомологом пентадиена - 1,3 является:
 - Бутадиен-1,3
 - Пропадиен-1,2
 - Гексадиен-1,3
 - Пентан.
- (2 балла). Вещество, для которого характерна реакция замещения:
 - Бутан
 - Бутин
 - Бутен-1
 - Бутадиен-1,3
- (2 балла). Вещество, для которого не характерна реакция гидрирования:
 - Пропен
 - Пропан
 - Этин
 - Этен
- (2 балла). Формула вещества X в цепочке превращений

$$CH_4 \xrightarrow{t} X \xrightarrow{+H_2, Ni} C_2H_4$$
 - CO_2
 - C_2H_2
 - C_3H_8
 - C_2H_6 .
- (2 балла). Для получения углеводорода с более длинной углеродной цепью применяют реакцию:
 - Вюрца
 - Кучерова
 - Зайцева
 - Марковникова
- (2 балла). Формулы веществ, вступающих в реакцию друг с другом:
 - C_2H_4 и CH_4
 - C_6H_6 и H_2O
 - C_3H_8 и H_2
 - C_2H_4 и H_2
- (2 балла). При полном сгорании 1 л газообразного углеводорода (н. у.) образовалось 2 л оксида углерода (IV). Углеводородом является:
 - Бутан
 - Пропан
 - Метан
 - Этан

ЧАСТЬ Б. Задания со свободным ответом Для сильных учащихся

- (9 баллов). Напишите уравнения химических реакций для следующих превращений:



Дайте названия продуктов реакций.

12. (6 баллов). Для 3-метилбутина-1 запишите не менее трех формул изомеров. Дайте название каждого вещества, укажите виды изомерии.

13. (4 балла). Перечислите области применения алкенов.

14. (11 баллов). При сжигании 29 г углеводорода образовалось 88 г оксида углерода (IV) и 45 г воды. Выведите молекулярную формулу углеводорода.

Контрольная работа №1 Углеводороды

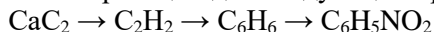
2 вариант

Часть А. Тестовые задания с выбором ответа.

1. (2 балла). Общая формула алканов:
 - а) C_nH_{2n+2}
 - б) C_nH_{2n-2}
 - в) C_nH_{2n}
 - г) C_nH_{2n-6}
2. (2 балла). Углеводород, формула которого $CH_3 - CH = CH_2$ относится к классу:
 - а) Алканов
 - б) Алкинов
 - в) Алкенов
 - г) Аренов
3. (2 балла). Изомером вещества, формула которого $CH_3 - C \equiv C - CH_3$, является:
 - а) Пентин-2
 - б) Бутан
 - в) Бутен-2
 - г) Бутин-1
4. (2 балла). Последующим гомологом бутана является:
 - а) Гексан
 - б) Пропан
 - в) Пропен
 - г) Пентан
5. (2 балла). Вещество, для которого не характерна реакция замещения:
 - а) Гексан
 - б) Пропан
 - в) Пропен
 - г) Октан
6. (2 балла). Вещество, для которого характерна реакция гидрирования:
 - а) Метан
 - б) Пропан
 - в) Пропен
 - г) Этан
7. (2 балла). Вещество X в цепочке превращений
$$\begin{array}{c} \text{P} \\ \text{t} \\ \text{CH}_3 - \text{CH} = \text{CH} - \text{CH}_3 + \text{HCl} \rightarrow \text{X} \end{array}$$
 - а) 1,2-Дихлорпропан
 - б) 2,2-Дихлорпропан
 - в) 2-Хлорпропан
 - г) 1-Хлорпропан
8. (2 балла). Присоединение галогеноводородов к несимметричным алкенам осуществляется согласно правилу:
 - а) Вюрца
 - б) Кучерова
 - в) Зайцева
 - г) Марковникова
9. (2 балла). Формулы веществ, вступающих в реакцию друг с другом:
 - а) C_3H_8 и O_2
 - б) C_4H_{10} и HCl
 - в) C_2H_4 и CH_4
 - г) C_6H_6 и H_2O
10. (2 балла). При полном сгорании 3 л (н. у.) газообразного углеводорода образовалось 3 л (н. у.) оксида углерода (IV). Углеводородом является:
 - а) Бутан
 - б) Метан
 - в) Пропан
 - г) Этан

ЧАСТЬ Б. Задания со свободным ответом. Для сильных учащихся

11. (9 баллов). Напишите уравнения химических реакций для следующих превращений:



Дайте названия продуктов реакций.

12. (6 баллов). Для бутадиена-1,3 запишите не менее трех формул изомеров. Дайте названия каждого вещества, укажите виды изомерии.

13. (4 балла). Перечислите области применения алканов.

14. (11 баллов). Выведите молекулярную формулу углеводорода, массовая доля углерода в котором составляет 83,3%. Относительная плотность паров этого вещества по водороду равна 29.

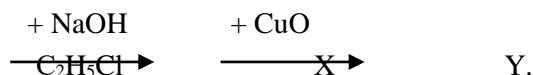
Контрольная работа № 2

Кислородсодержащие органические соединения

1 вариант

ЧАСТЬ А. Тестовые задания с выбором ответа.

- (2 балла). Вещество, соответствующее общей формуле $C_n(H_2O)_m$, относится к классу:
А. Альдегидов. Б. Углеводов. В. Спиртов. Г. Карбоновых кислот.
- (2 балла). Вещество, являющееся изомером пропаналя:
А. Пропанон. Б. Пропанол – 1. В. Пропановая кислота. Г. Метилэтанат.
- (2 балла). Формула вещества с наиболее ярко выраженными кислотными свойствами:
А. CH_3OH . Б. CH_3CONH_2 . В. CH_3COOH . Г. $C_{17}H_{35}COOH$.
- (2 балла). Вещество, добавление которого смещает равновесие в системе
 $CH_3COOH \rightleftharpoons CH_3COO^- + H^+$
в сторону продуктов реакции:
А. Вода. Б. Гидроксид натрия. В. Метилэтанат. Г. Серная кислота (конц.).
- (2 балла). Вещество, для которого невозможна реакция «серебряного зеркала»:
А. Глюкоза Б. Метаналь. В. Метанол. Г. Метановая кислота.
- (2 балла). Определите формулы веществ X и Y в цепочке превращений:



С веществом Y может реагировать:

- А. Вода. Б. Гидроксид меди (II). В. Гидроксид натрия. Г. Хлорид железа (III).
- (2 балла). Вид гибридизации электронных орбиталей атома углерода в веществе, формула которого CH_3OH :
А. sp^3 . Б. sp^2 . В. sp . Г. Не гибридизирован.
- (2 балла). Вещество, между молекулами которого существует водородная связь:
А. Бутан. Б. Бутанол – 1. В. Бутанол – 2. Г. Метилбутанат.
- (2 балла). Формула реактива для распознавания многоатомных спиртов:
А. CuO . Б. $Cu(OH)_2$. В. $Ag_2O_{(амм. р-р)}$. Г. $FeCl_{3(p-p)}$.
- (2 балла). Спирт, при реакции 32г которого с избытком натрия выделяется 11,2л водорода, - это:
А. Бутанол – 1. Б. Метанол. В. Пропанол – 1. Г. Этанол.

ЧАСТЬ Б. Задания со свободным ответом. Для сильных учащихся

- (8 баллов). Составьте уравнения реакций по приведённой схеме и укажите условия их осуществления:
метан ¹ ацетилен ² бензол ³ хлорбензол ⁴ фенол.
- (6 баллов). Составьте структурные формулы одного изомера и одного гомолога для 2-метилбутанола -1. Назовите все вещества.
- (6 баллов). С какими из перечисленных веществ: гидроксид натрия, бромоводород, натрий – будет реагировать этанол? Составьте уравнения возможных реакций и назовите все вещества.
- (4 балла). Составьте схему получения бутанола-2 из бутана. Над стрелками переходов укажите условия осуществления реакций и формулы необходимых для этого веществ.
- (6 баллов). Рассчитайте объём водорода (н.у.), полученного при взаимодействии 1,5 моль метанола с металлическим натрием, взятым в достаточном количестве, если объёмная доля выхода продукта реакции составляет 85% от термически возможного.

Контрольная работа № 2

Кислородсодержащие органические соединения

2 вариант

ЧАСТЬ А. Тестовые задания с выбором ответа.

- (2 балла). Вещество, соответствующее общей формуле $RCOONH_4$, относится к классу:
А. Альдегидов. Б. Карбоновых кислот. В. Спиртов. Г. Углеводов.
- (2 балла). Вещество, являющееся изомером уксусной кислоты:
А. Хлоруксусная кислота. Б. Этанол. В. Диметиловый эфир. Г. Метилметанат.
- (2 балла). Формула вещества с наиболее ярко выраженными кислотными свойствами:

А. C_2H_5OH . Б. C_6H_5OH . В. CH_3COOH . Г. $C_{15}H_{31}COOH$.

4. (2 балла). Вещество, добавление которого смещает равновесие в системе



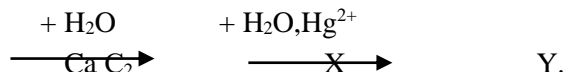
в сторону продуктов реакции:

А. Бромоводорода. Б. Гидроксид натрия. В. Серная кислота. Г. Этанол.

5. (2 балла). Вещество, для которого невозможна реакция с гидроксидом меди (II):

А. Глюкоза Б. Этаналь. В. Этанол. Г. Этиленгликоль.

6. (2 балла). Определите формулы веществ X и Y в цепочке превращений:



С веществом Y может реагировать:

А. Вода. Б. Гидроксид меди (II). В. Гидроксид натрия. Г. Хлорид железа (III).

7. (2 балла). Вид гибридизации электронных орбиталей атома углерода, отмеченного звёздочкой в веществе, формула которого CH_3C^*OH :

А. sp^3 . Б. sp^2 . В. sp . Г. Не гибридизован.

8. (2 балла). Вещество, между молекулами которого существует водородная связь:

А. Ацетилен. Б. Бензол. В. Уксусная кислота. Г. Этилен.

9. (2 балла). Формула реактива для распознавания альдегидов:

А. CuO . Б. $Br_{2(p-p)}$. В. $Ag_2O_{(амм. p-p)}$. Г. $FeCl_{3(p-p)}$.

10. (2 балла). Спирт, из 1 моль которого при дегидратации образуется 42 г этиленового углерода:

А. Бутанол – 1. Б. Метанол. В. Пропанол – 1. Г. Этанол.

ЧАСТЬ Б. Задания со свободным ответом. Для сильных учащихся

11. (8 баллов). Составьте уравнения реакций по приведённой схеме и укажите условия их осуществления:
ацетат натрия ¹ метан ² хлорметан ³ метанол ⁴ диметиловый эфир.

12. (6 баллов). Для пропаналя составьте структурные формулы одного изомера и одного гомолога и назовите эти вещества.

13. (6 баллов). С какими из перечисленных веществ: гидроксид натрия, бромная вода, диметиловый эфир – будет реагировать фенол? Составьте уравнения возможных реакций. Назовите все вещества.

14. (4 балла). Составьте схему получения фенола из бензола. Над стрелками переходов укажите условия осуществления реакций и формулы необходимых для этого веществ.

15. (6 баллов). Рассчитайте массу сложного эфира, полученного в результате реакции 0,5 моль уксусной кислоты с таким же количеством вещества метанола, если массовая доля продукта реакции составляет 60% от теоретически возможного.

Контрольная работа № 3 Азотсодержащие органические соединения 1 вариант

ЧАСТЬ А. Тестовые задания с выбором ответа

- 1 (2 балла). В состав аминокислот входят функциональные группы:

А. $-NH_2$ и $-COH$. В. $-NO_2$ и $-COOH$.
Б. $-NH_2$ и $-COOH$. Г. $>NH$ и $-COOH$.

- 2 (2 балла). Название вещества $CH_3-CH_2-\underset{\substack{| \\ CH_3}}{CH}-CH_2-NH_2$:

А. 1-Амино-2-метилбутан. В. Бутиламин.
Б. 2-Метил-1-аминобутан. Г. Изобутиламин.

- 3 (2 балла). Число возможных структурных изомеров для вещества, формула которого $CH_3-CH-COOH$:



А. 1. Б. 2. В. 3. Г. 4.

- 4 (2 балла). Окраска лакмуса в растворе вещества, формула которого $C_2H_5NH_2$:

А. Красная. Б. Синяя. В. Фиолетовая.

5 (2 балла). Вещество, вступающее в реакцию с метиламином:

А. Гидроксид натрия. В. Оксид магния.

Б. Магний. Г. Хлороводород.

6 (2 балла). Химическая связь, образующая первичную структуру белка:

А. Водородная. В. Пептидная.

Б. Ионная. Г. Ковалентная неполярная.

7 (2 балла). Основные свойства наиболее ярко выражены у вещества, формула которого:

А. H_2O . Б. $\text{CH}_3\text{—NH}_2$. В. $\text{C}_2\text{H}_5\text{—NH}_2$. Г. $\text{C}_3\text{H}_7\text{—NH}_2$.

8 (2 балла). Признак реакции взаимодействия анилина с бромной водой:

А. Выделение газа.

Б. Выделение тепла и света.

В. Образование осадка.

9 (2 балла). Число различных дипептидов, которые можно получить из глицина и аланина:

А 1. Б 2. В 3. Г 4.

10 (2 балла). Для аминов характерны свойства:

А. Кислот.

Б. Оснований.

В. Амфотерных соединений.

ЧАСТЬ Б. Задания со свободным ответом. Для сильных учащихся

(5 баллов). Для вещества, формула которого $\text{CH}_3\text{—CH}_2\text{—CH}_2\text{—NH}_2$, составьте структурные формулы двух изомеров и двух гомологов. Дайте названия всех веществ.

(6 баллов). С какими из перечисленных веществ: гидроксид натрия, вода, этанол — вступает в реакцию аминокислотная кислота? Ответ подтвердите, написав возможные уравнения реакций.

(8 баллов). Составьте схему получения анилина из гексана. Над стрелками переходов укажите условия осуществления реакций и формулы, необходимых для этого веществ.

(8 баллов). В органическом веществе массовые доли углерода, водорода, кислорода и азота соответственно равны 32,0, 6,66, 42,67, 18,67%. Выведите молекулярную формулу вещества. К какому классу соединений относится данное вещество?

(3 балла). Как в бытовых условиях можно отличить натуральную шерсть от искусственного волокна? Приведите известные вам способы распознавания.

Контрольная работа № 3

Азотсодержащие органические соединения

2 вариант

ЧАСТЬ А. Тестовые задания с выбором ответа

1 (2 балла). Амины — это органические производные:

А. Аммиака. В. Воды.

Б. Азотной кислоты. Г. Метана.

2 (2 балла). Название вещества, формула которого $\text{CH}_3\text{—CH—CH}_2\text{—COOH}$:



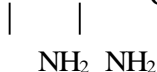
А. 2-Аминобутановая кислота. В. α -Аминомасляная кислота.

Б. 4-Аминобутановая кислота. Г. β -Аминомасляная кислота.

3 (2 балла). Число возможных структурных изомерных веществ состава $\text{C}_3\text{H}_9\text{N}$:

А. 2. Б. 3. В. 4. Г. 5.

4 (2 балла). Окраска лакмуса в растворе вещества, формула которого



А. Красная. Б. Синяя. В. Фиолетовая.

5 (2 балла). Вещество, вступающее в реакцию с аминокислотной кислотой:

А. Аланин. В. Хлороводород.

Б. Бензол. Г. Углекислый газ.

6 (2 балла). Последовательность чередования аминокислотных звеньев в полипептидной цепи является структурой белка:

А. Первичной. В. Третичной.

Б. Вторичной. Г. Четвертичной.

7 (2 балла). Наиболее сильным основанием является вещество, формула которого:

А. NH_3 . В. $\text{C}_6\text{H}_5\text{—NH}_2$.

Б. $\text{CH}_3\text{—NH}_2$. Г. $\text{C}_3\text{H}_7\text{—NH}_2$.

8 (2 балла). Признак ксантопротеиновой реакции распознавания белков:

А. Запах жженных перьев.

Б. Желтое окрашивание.

В Фиолетовое окрашивание.

9 (2 балла). Продуктами горения аминов являются вещества, формулы которых:

А. CO_2 , H_2O , NO . В. CO_2 , H_2 , N_2 .

Б. CO_2 , H_2O , NO_2 . Г. CO_2 , H_2O , N_2 .

(2 балла). Для аминокислот характерны свойства:

А. Кислот.

Б. Оснований.

В. Амфотерных соединений.

ЧАСТЬ Б. Задания со свободным ответом Для сильных учащихся.

11 (5 баллов). Составьте структурные формулы двух изомеров и двух гомологов для вещества, формула которого $\text{NH}_2\text{—CH}_2\text{—CH}_2\text{—CH}_2\text{—COOH}$. Дайте названия всех веществ.

(6 баллов). С какими из перечисленных веществ: гидроксид калия, кислород, хлороводород — вступает в реакцию этиламин? Ответ подтвердите, написав возможные уравнения реакций.

(8 баллов). Составьте схему получения аминокислоты из этанола. Над стрелками переходов укажите условия осуществления реакций и формулы, необходимых для этого веществ.

(5 баллов). В органическом веществе массовые доли углерода, водорода и азота соответственно равны 53,33, 15,56, 31,11%. Выведите молекулярную формулу вещества. К какому классу соединений относится данное вещество?

(3 балла). Объясните, почему стиральные порошки с биодобавками не рекомендуется использовать при температуре воды выше 40 °С.

Итоговая контрольная работа за курс органической химии

1 вариант

- Вещества с общей формулой $\text{C}_n\text{H}_{2n}\text{O}$ могут относиться к классу:
 - 1) Простых и сложных эфиров;
 - 2) Карбоновых кислот и альдегидов;
 - 3) Альдегидов и кетонов;
 - 4) Карбоновых кислот и сложных эфиров
- Вещество, формула которого
$$\begin{array}{c} \text{CH}_3\text{—CH—CH}_2\text{—C=O} \\ | \quad | \\ \text{CH}_3 \quad \text{H} \end{array}$$
называется:
 - 1) 2-метилбутаналь;
 - 2) 3-метилбутаналь;
 - 3) пентаналь;
 - 4) пентанон.
- Формулы гомологов представлены в ряду:
 - 1) C_2H_6 и C_2H_4 ;
 - 2) $\text{CH}_2=\text{CH—CH}_3$ и $\text{CH}_3\text{—CH=CH}_2$;
 - 3) C_6H_6 и C_2H_2 ;
 - 4) $\text{CH}_3\text{—CH}_2\text{—CH}_2\text{—CH}_3$ и $\text{CH}_3\text{—CH}_2\text{—CH}_3$.
- Изомером аминокислоты является:
 - 1) аминометан;
 - 2) диметиламин;
 - 3) этиламин;
 - 4) 2-аминопропан.
- В виде цис-, транс- изомера может существовать:
 - 1) пропен;
 - 2) 1,2-дихлорэтан;
 - 3) 1,2-дибромэтан;
 - 4) бутен-1.
- π -Связь отсутствует в молекуле:
 - 1) бензола;
 - 2) этилена;
 - 3) этанола;
 - 4) этанола.
- Продуктом присоединения бромоводорода к пропену является:
 - 1) 1-бромпропан;
 - 2) 1,1-дибромпропан;
 - 3) 2-бромпропан;
 - 4) 2-бромпропен.
- Альдегид от кетона можно отличить с помощью следующего реагента:
 - 1) Гидроксид натрия;
 - 2) Аммиачный раствор оксида серебра;
 - 3) Хлорид железа (III);
 - 4) Соляная кислота.
- Укажите пару, каждое вещество которой содержит группу —ОН:
 - 1) Глицерин, этаналь;
 - 2) Уксусная кислота, бензол;
 - 3) Глюкоза, фенол;
 - 4) Этиленгликоль, диэтиловый эфир.
- Двойственные функции проявляет каждое вещество пары:
 - 1) Глюкоза и уксусная кислота;
 - 2) Глюкоза и муравьиная кислота;
 - 3) Муравьиная кислота и глицерин;
 - 4) Фенол и этиленгликоль.
- В схеме превращений
$$\text{C}_2\text{H}_4 \xrightarrow{x} \text{C}_2\text{H}_5\text{Cl} \xrightarrow{y} \text{C}_2\text{H}_5\text{OH}$$
формулы веществ x и y — это соответственно:
 - 1) HCl и CH_3OH ;
 - 2) Cl_2 и KOH (водный раствор);
 - 3) NaCl и H_2O ;
 - 4) HCl и KOH (водный раствор).
- Для жиров и полисахаридов характерны реакции:
 - 1) Гидролиза;
 - 2) Брожения;
 - 3) Этерификации;
 - 4) Гидрирования.

7. В ряду спиртов: метиловый, этиловый, пропиловый – температура кипения:
- 1) увеличивается;
 - 2) уменьшается;
 - 3) не изменяется;
 - 4) сначала увеличивается, затем уменьшается.
14. К природным полимерам относится:
- 1) Резина;
 - 2) Крахмал;
 - 3) Тефлон;
 - 4) Капрон.
15. Для полимера, полученного реакцией полимеризации, молекулярная масса макромолекул:
- 1) Меньше суммарной массы молекул мономеров;
 - 2) Равна суммарной массе молекул мономеров;
 - 3) Больше суммарной массы молекул мономеров;
 - 4) Все варианты возможны.

Итоговая контрольная работа за курс органической химии

2 вариант

1. Вещества с общей формулой $C_nH_{2n}O_2$ могут относиться к классу:
 - 1) Простых и сложных эфиров;
 - 2) Альдегидов и кетонов;
 - 3) Карбоновых кислот и альдегидов;
 - 4) Карбоновых кислот и сложных эфиров
2. Амин, формула которого

$$\begin{array}{c} CH_3-CH-CH-CH_3 \\ | \quad | \\ CH_3 \quad NH_2 \end{array}$$
 называется:
 - 5) 2-метил-3-аминобутан;
 - 6) 2-амино-3-метилбутан;
 - 7) 2-аминопентан;
 - 8) 2-амино-3,3-диметилпропан.
3. Формулы гомологов представлены в ряду:
 - 1) C_2H_6 и C_2H_2 ;
 - 2) $CH_2=CH-CH_3$ и $CH_3-CH_2-CH=CH_2$;
 - 3) C_6H_6 и C_2H_4 ;
 - 4) $CH_3-CH_2-CH_2-CH_3$ и $CH_3-CH_2-CH=CH_2$.
4. Изомером 1,3-диметилбензола не является:
 - 1) пропилбензол;
 - 2) 1,2-диметилбензол;
 - 3) этилбензол;
 - 4) 1,4-диметилбензол.
5. В виде цис-, транс- изомера может существовать:
 - 1) пропин;
 - 2) 1,2-дихлорэтан;
 - 3) 1,1-дихлорэтен;
 - 4) бутен-2.
6. π -Связь отсутствует в молекуле:
 - 1) ацетилена;
 - 2) уксусной кислоты;
 - 3) циклобутана;
 - 4) этаналь.
7. В ряду альдегидов: пропаналь, этаналь, метаналь – температура кипения:
 - 1) увеличивается;
 - 2) уменьшается;
 - 3) не изменяется;
 - 4) сначала увеличивается, затем уменьшается.
8. Продуктом присоединения брома к пропену является:
 - 1) 1,3-дибромпропан;
 - 2) 1,1-дибромпропен;
 - 3) 1,2-дибромпропан;
 - 4) 2-бромпропан.
9. Пентен от пентана можно отличить с помощью следующего реагента:
 - 1) Аммиачный раствор оксида серебра;
 - 2) Бромоводорода;
 - 3) Раствора перманганата калия;
 - 4) Гидроксида натрия.
10. Укажите пару, каждое вещество которой содержит группу $-NH_2$:
 - 1) Глицин, аланин;
 - 2) Глицерин, нитробензол;
 - 3) Аминоэтан, фенол;
 - 4) 2-аминопропан, фруктоза.
11. Двойственные функции проявляет каждое вещество пары:
 - 1) фруктоза и уксусная кислота;
 - 2) ацетальдегид и глицерин;
 - 3) муравьиная кислота и глицин;
 - 4) глюкоза и этиленгликоль.
12. В схеме превращений

$$C_2H_6 \xrightarrow{x} C_2H_5Cl \xrightarrow{y} C_2H_5OH$$
 формулы веществ x и y – это соответственно:
 - 5) HCl и KOH ;
 - 6) Cl_2 и KOH (водный раствор);
 - 7) $NaCl$ и H_2O ;
 - 8) HCl и H_2O .
13. Для белков и полисахаридов характерны реакции:
 - 1) Гидратации;
 - 2) Брожения;
 - 3) Этерификации;
 - 4) Гидролиза.
14. К природным полимерам относится:
 - 1) нитроцеллюлоза;
 - 2) кевлар;
 - 3) нейлон;
 - 4) гликоген.
15. Для полимера, полученного реакцией поликонденсации, молекулярная масса макромолекул:
 - 1) равна суммарной массы молекул мономеров;
 - 2) меньше суммарной массе молекул мономеров;
 - 3) больше суммарной массы молекул мономеров;

4) все варианты возможны.

Эталоны ответов для 10 класса

К.Р. №1 Углеводороды

Вариант	1	2	3	4	5	6	7	8	9	10
1	г	а	в	а	а	б	б	а	г	б
2	а	в	г	г	в	в	в	г	а	б

К.Р. №2 Кислородсодержащие органические соединения

Вариант	1	2	3	4	5	6	7	8	9	10
1	Б	А	В	Г	В	В	А	Б	Б	Б
2	Б	Г	В	Б	Б	А	Б	В	В	В

К.Р. №3 Азотсодержащие органические соединения

Вариант	1	2	3	4	5	6	7	8	9	10
1	Б	Б	А	Б	Г	В	Б	В	Б	Б
2	А	Г	В	Б	В	А	Б	Б	Г	В

Итоговая контрольная работа за курс органической химии

Вариант	1	2	3	4	5	6	7	8	9	10	11	12	13	14	15
1	3	1	4	2	3	4	1	3	2	3	2	4	1	2	2
2	4	2	2	1	4	3	2	3	3	1	3	2	4	4	2

Инструкционные карты к практическим работам

Практическая работа № 1

«Получение этилена и изучение его свойств»

Цель работы: экспериментальным путём получить этилена и изучить его свойства

Оборудование: химический штатив, лапка, муфта, пробка с газоотводной трубкой, горелка, спички.

Реагенты: в пробирке №1 готовая смесь концентрированной серной кислоты и этилового спирта с несколькими крупинками песка; в пробирке №2 раствор перманганата калия.

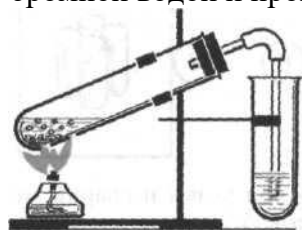
Техника безопасности:

- Опасайтесь растрескивания стеклянной посуды при нагревании;
- Соблюдайте правила работы с горелками.
- Собирайте остатки веществ в специально предназначенную посуду.
- Будьте осторожны в обращении с растворами кислот.
- Запрещается оставлять неубранными рассыпанные реагенты.

Ход работы

1. В одну пробирку налейте 2—3 мл этилового спирта и осторожно добавьте 6—9 мл концентрированной серной кислоты. Затем всыпьте немного предварительно прокаленного песка, чтобы избежать толчков жидкости при кипении. Закройте пробирку пробкой с газоотводной трубкой, закрепите ее в штативе и осторожно нагрейте.

2. В другую пробирку налейте 2—3 мл бромной воды. Опустите газоотводную трубку до дна пробирки с бромной водой и пропустите через нее выделяющийся газ.



3. В третью пробирку налейте 2—3 мл разбавленного раствора перманганата калия, и пропустите через него газ.

4. Подожгите выделяющийся газ.

Задания для самостоятельных выводов. 1. Какой газ выделяется при нагревании смеси этилового спирта с серной кислотой? Что происходит при пропускании этого газа через бромную воду и раствор перманганата калия? Почему этилен горит более светящимся пламенем, чем метан? Напишите уравнения соответствующих реакций. 2. Чем отличаются свойства этилена от свойств предельных углеводородов?

5. Заполните таблицу:

Исходные вещества	Наблюдения	Условия течения реакций	Выводы. Уравнения реакций
1. Получение этилена			
2. Взаимодействие с бромной водой			
3. Окисление этилена			
4. Реакция горения			

6. После окончания работы приведите в порядок своё рабочее место

. Почему изменилась окраска раствора?

«Свойства раствора уксусной кислоты»

Цель работы: изучить химические свойства карбоновых кислот на примере уксусной кислоты.

Оборудование (проверить наличие): чистые пробирки (3 шт.), шпатель, держатель для пробирок, спиртовка, спички.

Реактивы (проверить наличие): р-р уксусной кислоты, цинк (гранулы), тв. гидрокарбонат калия (пищевая сода), р-р гидроксида натрия или калия, фенолфталеин (индикатор), , , хлорид железа (III),

Ход работы

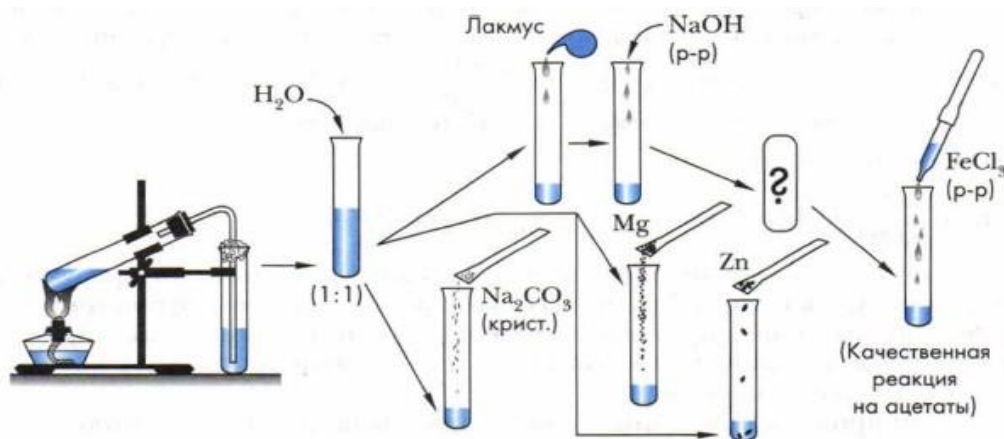
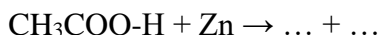


Рис. 52. Последовательность выполнения опытов

Опыт № 1. Взаимодействие с металлами

1. В чистую пробирку с помощью шпателя или пинцета поместите несколько гранул цинка и прилейте 1-2 мл уксусной кислоты. Идёт ли реакция при обычных условиях?
2. Поместите пробирку в держатель и нагрейте её в пламени спиртовки до появления признаков реакции. Изменилась ли скорость реакции?
3. Запишите соответствующее уравнение реакции, расставьте коэффициенты. Отметьте признаки реакции (наблюдения).



Наблюдение (признаки реакции): ...

Опыт № 2. Взаимодействие с основаниями (реакция нейтрализации)

1. В чистую пробирку налейте 1 мл. раствора гидроксида натрия и добавьте к нему 5-7 капель индикатора фенолфталеина. Что наблюдаете?
2. К содержимому пробирки добавьте равное кол-во раствора уксусной кислоты до появления признаков реакции. Что наблюдаете?
О чём свидетельствуют результаты опыта?
3. Запишите соответствующее уравнение реакции, расставьте коэффициенты. Отметьте признаки реакции (наблюдения).



Наблюдения (признаки реакции): ...

Опыт № 3. Качественная реакция на ацетат-анион (CH_3COO^-)

1. В пробирку с раствором соли, полученной в предыдущем опыте, добавьте несколько капель раствора хлорида железа (III).
2. Отметьте наблюдения (признаки реакции).

Опыт № 4. Взаимодействие с солями

1. В чистую пробирку налейте 1-2 мл. раствора уксусной кислоты, затем с помощью шпателя добавьте туда небольшое кол-во (на кончике шпателя) *пищевой соды*. Что наблюдаете?
2. Запишите соответствующее уравнение реакции, расставьте коэффициенты. Отметьте признаки реакции (наблюдения).



Наблюдения (признаки реакции): ...

Выводы (по окончанию работы обязательно запишите выводы в тетрадах):

1. Уксусная кислота проявляет ...
2. Соли и сложные эфиры уксусной кислоты называются ...

Стартовая контрольная работа в 10 классе

Контрольная работа за 1 четверть в 10 классе

Вариант 1

1. Insert have or has. (Вставьте have или has)

- 1) They _____ got 7 lessons today.
- 2) My friends _____ got a lot of money.
- 3) I _____ got a brother and 2 sisters.
- 4) My parents _____ got blue eyes.
- 5) My grandmother _____ got dark hair.

2.

Choose the right option. (Выберите верный вариант)

- 1) His parents am\is\are kind.
- 2) My mother clean \cleans the rooms every day.
- 3) Do\Does you go to work every day?
- 4) My sisters don't\doesn't like to read.
- 5) He wear /wears a hat on his head.
- 6) I wear helmet \gloves on my hands.

3. Write negatives and questions. (Напишите отриц. и вопросит. предложения)

I am a baker.

He has got a cat.

I play computer every day.

She always takes a shower.

My dad can drive.

There is a bag on the table.

4. Choose the right option. (Выберите верный вариант)

- 1) His parents am\is\are kind.
- 2) My mother clean \cleans the rooms every day.
- 3) Do\Does you go to work every day?
- 4) My sisters don't\doesn't like to read.
- 5) He wear /wears a hat on his head.
- 6) I wear helmet \gloves on my hands.

1. Match the words with the translation. (Соотнесите слова с их переводом)

Friend	День рождения
Yesterday	Картина
Lamp	Лампа
Cinema	Домашняя работа
Seaside	Друг
Picture	Умный
Homework	Билет
Ticket	Кино
Money	Деньги
Happy	Счастливый
Parents	Книга
Birthday	Вчера
Clever	Родители
Book	Морской берег

Вариант 2

1. Complete what Brenda says about herself. Use *am, is or are*.

My name (1) _____ Brenda Foster. I (2) _____ on the left in the picture. I (3) _____ ten years old and I (4) _____ in the fifth form. My birthday (5) _____ on the first of January. I (6) _____ from Santa Monica, California, USA. I (7) _____ American. My phone number (8) _____ 235-456-789. I live at 16 Park Street. My post code (9) _____ LA 30 SM. I've got a sister and a brother. Their names (10) _____ Gina and Paul. Gina (11) _____ 16 years old and Paul (12) _____ only three. I've also got a dog. His name (13) _____ Spot. He (14) _____ on the right in the picture. My Mum (15) _____ a doctor. She works at a hospital. My Dad (16) _____ a driver. He works in Los Angeles. We (17) _____ all friendly in our family.

2. The verb to be. Insert appropriate present forms.

A: Hi, Alex. How (1) _____ you?
 B: Hello David. I (2) _____ fine and how (3) _____ you doing?
 A: I (4) _____ doing fine.
 B: How (5) _____ your sister? Where (6) _____ she now?
 A: She (7) _____ in London. She (8) _____ learning English there.
 B: Really? That (9) _____ wonderful! How about your parents?
 A: They (10) _____ fine too. They (11) _____ in Cyprus now.
 B: (12) _____ you busy tonight?
 A: Not really, why?
 B: We (13) _____ having a party. Would you like to come?
 A: I'd love to.
 B: Then come to our place at 7:00 p.m.

3. Fill in *is, are, He's, She's, I'm, They're*.

1. How _____ your mum? — _____ fine, thanks.
2. How _____ your parents? — _____ OK.
3. How _____ you? — _____ very well, thank you.
4. How _____ your uncle? — _____ fine, thanks.

5. How _____ your children? — _____ OK.
6. How _____ Liz? — _____ fine, thanks.
7. How _____ your cousin? — _____ very well, thank you

4. Write in *am / 'm not, is / isn't or are / aren't*.

1. I _____ a businessman.
2. I _____ a pupil.
3. My friends _____ teachers.
4. My uncle _____ a driver.
5. My parents _____ doctors.
6. My cousins _____ vets.
7. My mum _____ a shop-assistant.

5. Write in *was / were*

1. _____ Jenny at the party?
2. _____ Lumpy quiet yesterday?
3. _____ you in Kongo?
4. _____ your parents in the local gym yesterday?
5. _____ your friend at school yesterday?
6. _____ you happy yesterday?

Контрольная работа за 2 четверть

Вариант 1

1. Write in *was / were*

The third day _____ Wednesday. The boys _____ in the swimming-pool. Steve _____ the fastest swimmer! On Thursday we _____ at the circus! The bears _____ funny! The fifth day _____ Friday. In the morning we _____ in the zoo.

2. Вставьте глаголы в Present Simple. Put the verbs in the present form.

go, like, love, watch, read, like, walk, come, do, watch

My name's Pavel. In the evening I usually (1) _____ my homework. Then I (2) _____ TV or video. I (3) _____ action films! They are super! Then I (4) _____ my dog. After that I (5) _____ home, (6) _____ a book and (7) _____ to bed. My sister is little. She doesn't (8) _____ action films. She (9) _____ cartoons. She (10) _____ them every day.

3. Используйте глаголы в скобках в форме Present Continuous или Present Simple

1. My wife normally _____ (work) at home, but she _____ (spend) this month in Italy.
2. Most days, Tom usually _____ (cycle) to work.
3. When _____ the lesson _____ (start) today?
4. What's your brother doing? He _____ (do) the crossword in the newspaper He _____ (do) it every day.
5. I'm afraid I'll lose this game of chess. I _____ (play) very badly. I usually _____ much better (play).
6. What's she doing? — She _____ (mend) her husband's socks. She always _____ them. (mend)
7. Yes, you can borrow my dictionary. I _____ (use) it a lot, but I _____ (not / use) it now.
8. We _____ (not travel) by train very often.
9. She _____ (be) particularly generous this week.
10. It _____ (snow) right now. It's beautiful! I _____ (like) this weather.

4. Прочитайте текст о семье и заполните таблицу.

He is John Shinder. He is from London, England. He is forty-two years old He is a photographer. He is tall and slim. His eyes are brown and his hair is black. He is married. His wife is Alice Shinder. She is from Liverpool, England. She is a teacher. She is forty years old. She is not very tall and slim. Her eyes are blue and her hair is long and dark. Their children are Max and Kate. They are eleven years old. They are twins. John loves taking photos and Alice loves reading romantic books. They have got two lovely cats.

Husband	Wife
Full name:	Full name:
Age:	Age:
Country:	Country:
Hometown:	Hometown:
Job:	Job:
Eyes:	Eyes:
Hair:	Hair:
Hobby:	Hobby:

5. Complete as an example.

e.g. A pen- Two pens

1. A bus- ten ...
2. A woman- two ...
3. A fish- three ...
4. A photo- five ...
5. A lady- four ...
6. A girl- six ...
7. A mouse- nine ...
8. A toy- three ...
9. A knife- ten ...
10. A tomato- four ...

6. 1. Раскройте скобки, используя Present Simple.

Roberto (1) _____ (start) his day at 8.00. He (2) _____ (have) breakfast in the kitchen with all the family. Roberto (3) _____ (like) orange juice, toast and milk. He always (4) _____ (have) an apple.

After breakfast Roberto (5) _____ (make) his bed and (6) _____ (tidy) up his bedroom. He (7) _____ (get) ready for lessons. He mustn't be late, as mother (8) _____ (be) very strict.

At 9.00 the Hanson kids (9) _____ (start) their lessons. At midday they (10) _____ (have) lunch. Then it's sport time: they (11) _____ (love) playing basketball, in-line staking and skateboarding.

Roberto and his brothers (12) _____ (not/have) dinner with their parents as their father is always late. Their mother (13) _____ (not/like) it very much. So, at weekends they (14) _____ (be) always together.

Вариант 2

1. Read the text twice.

Greg's Daily Routine

Greg is an American boy. He lives in Arlington, Texas. He lives with his family in a modern house. He is eleven years old and he has got an older brother, Alex, and a younger sister, Emma.

He starts his day at about half past six. He gets up, goes to the bathroom, takes a shower, brushes his teeth and get dressed. Then he has breakfast and at a quarter to seven he leaves home and catches the bus to school. Classes begin at half past seven. He usually has lunch at the school canteen at half past twelve. After school, at a quarter past five, he goes home. There he does his school homework and when he finishes it he helps his Mum laying the table. At half past seven the family dines together.

Greg is a very helpful boy, so he helps his mother cleaning up everything after dinner.

He usually watches TV for a while after dinner and at about ten o'clock the most he brushes his teeth again, puts on his Spider Man pajamas and goes to bed. His parents always kiss him good night before he gets asleep.

Greg is a very happy boy!

Exercise 2. True or False.

1. Greg is an American boy.

2. Greg lives in a modern flat.
3. Greg is eleven years old.
4. Greg has got two brothers.
5. Greg wakes up at eight o'clock.
6. Greg walks to school.
7. Greg classes begin at half past eight.
8. Greg and his family have dinner at half past seven.

2. Answer the questions.
1. . Where does Greg live?
2. What's his sister's name?
3. What time does he wake up?
4. Does he have breakfast at home?
5. What time does he leave home?
6. Where does he have lunch?
7. When does he return home?
8. Does he do his homework at school or at home?
9. Is he a helpful boy?

3. Fill in : *on, by, in, of*.

1. I like travelling plane.
2. We went to school foot.
3. Max is getting to London the 5 o'clock train tomorrow.
4. When you travel a car, always wear a seat belt.

4. . Выберите правильный вариант ответа.
1. Can I talk to Molly, please? — She _____ (is/are) busy now.
2. What _____ (am/is/are) you painting? — I _____ (am/is/are) not painting now.
3. My friends _____ (am/are) working now.
4. Where _____ (am/is/are) uncle Patrick on a holiday? — In Kenya.
5. Why _____ (am/is/are) Nickolas crying? — He's lost the

5. Определите предложения, в которых глаголы употреблены Present Continuous.

1. Frank gets up at 6 o'clock.
2. What is auntie Pam doing now?
3. At 4 o'clock Molly is doing her tests.
4. My friend often goes hiking.
5. Sandy's going to eat less fatty food.

6. Выберите корректный вариант.
1. He _____ (is/are) going to be a teacher. He likes children.
2. We'll go on a bicycle _____ (last/next) Sunday.
3. What _____ (am/are) you going to do after school?
4. I think I (wan't/won't) go to the village next summer.
5. I _____ (am/is) going to go to the mountains.

Контрольная работа за 3 четверть
Вариант 1

1. Подчеркните правильную опцию.
1. Why (do, have) you bought so much sugar?

2. What foreign language (have / do) you know?
3. Where (do, have) you celebrate New Year?
4. Why (do, have) you broken this toy?
5. What (do, have) you do every day?

2. Complete the questions with the words how much, how many.

1. _____ milk would you like?
2. _____ sweets have you eaten?
3. _____ cabbage do you want to buy?
4. _____ biscuits have you bought?
5. _____ eggs have you added?

3. Fill in when or while.

1. Fred was watching TV, _____ Pit was reading.
2. _____ mother came into the room, Anthony was sleeping.
3. Melody was crying _____ Derek first saw her.
4. Gill was cooking _____ the phone rang.
5. _____ Steven was thinking, the train left.

4. Put the words into the correct order to make sentences.

1. has to, stay, Ann, at school, lessons, after
2. get, early, up, tomorrow, don't, have to, I
3. the dates, have to, they, learn, by heart
4. have to, the, blackboard, clean, I
5. don't, eat, have to, you, the soup

5. Use the words to complete the sentences.

exciting, boring, amusing, touching, horror

1. The "Titanic" is a very _____ film.
2. The film was very _____, so I fell asleep.
3. "Car" is an _____ cartoon for the whole family.
4. The "Star wars" is a very _____ film, so I couldn't stop watching it.
5. The "Dracula" was a _____ film, so I was not asleep.

• 6. Выберите правильную форму глагола в Present Simple:

- My sister _____ (like/likes) to read books.
 We _____ (go/goes) to the park on Saturdays.
 She _____ (has/have) a lot of friends at school.
 The cat _____ (sleep/sleeps) on the couch all day.
 They _____ (play/plays) basketball after school.
 She _____ (like/likes) ice cream.
 They _____ (have/has) a dog.

7. . Complete with/a/an.

- | | |
|-------------------|----------------|
| 1.....pencil case | 4 eraser |
| 2atlas | 5..... ruler |
| 3pencil | |
- sharpener

Вариант 2

1. Cross the odd word out.

- 1 wardrobe – bed – sink – chair

- 2 fridge – book – table – cooker
 3 sofa – washbasin – toilet – bath
 4 armchair – carpet – coffee table – garden
 5 kitchen – bathroom – bedroom – garage

2. Match the questions in column A with the correct answers in column B.

A

B

- | | |
|---------------------------|-------------------------|
| 1 _What's the date today? | a Place it over there |
| 2 _How old are you? | b It's on 5 th May |
| 3 _When is your birthday? | c It's half past three. |
| 4 _What time is it? | d I'm 12. |
| 5 _Where do you want | e It's 17 th August. |

the vase?

Points: __

5X4 20

3. Вставьте слова в предложения.

- | | |
|----------------|---|
| a) interview | 1. At ... Technology students learn how to use computers. |
| b) Palace | 2. Do you wear a ... at school? |
| c) bridge | 3. You have an interesting social |
| d) Information | 4. Linda Silvester is giving an ... to a youth magazine. |
| e) programme | 5. A ... is the main city in a country. |
| f) uniform | 6. Who lives in Buckingham ... ? |
| g) capital | |

4. Write sentences using the present simple and present continuous.

Points: __

4x5 20

My score: __

- 1 she / usually / wear trainers – wear high heels
 2 he / usually / watch TV – read a book
 3 they / usually / wear blue shirts – wear green ones
 4 we / usually / go swimming – have a picnic.

Points: __

4x4 16

5. Match the questions to the answers.

- | | |
|-------------------------------|-------------|
| 1 _What's your name? | A Brazil |
| 2 __How old are you? | B Paul |
| 3 __Where are you from | C Twelve |
| 4 __What nationality are you? | D Brazilian |

6. Write the opposites.

- 1 old man -
 2 tall boy -
 3 big eyes -

7. Match the exchanges.

- 1 __Which floor is your flat on? a It's on the desk.

- 2 __ What's your new flat like? b It's nice.
 3 __ Where's the lamp? c Yes, there is.
 4 __ Which is my bedroom? d The 5 th.
 5 __ Is there a TV in your room? e This one here.

**Контрольная работа 10 классе за 4 четверть
 Вариант 1**

1. Write the ordinal numbers.

- | | |
|-------------|---------------|
| 1 4th | 5 11 th |
| 2 3rd | 6 20 th |
| 3 1st | 7 16 th |
| 4 2nd | 8 12 th |

2. Read the text and do the tasks below.

Hello, I am Mary! I lead a busy life. I usually wake up at 7.30 am. I never have late nights. I always go to bed before 10 pm. When I go to school, I have a strict daily routine. My dad drives me to school. Lessons start at 8/30 am and finish at 2/30 pm. My brother picks me up from school and takes me home. Every Monday and Thursday I have Spanish classes after school. On Wednesday and Saturday I play basketball. So, I get home at 5 pm three times a week. In the afternoons , I do my homework and I read books or watch TV for half an hour before I go to bed. At the weekends , I go to the cinema with my friends or go on shorttrips to the countryside with my parents.

Put true or false.

1. Mary usually gets up at half past seven.
2. Mary's dad brings her to school.
3. She has Italian classes every Monday and Thursday.
4. She plays basketball on Wednesday.
5. She stays at home at the weekends.

1. 3. Put the verbs in brackets into Present Perfect:

- 1) The girls _____ (not/write) their exercise.
- 2) I _____ (visit) a landmark.
- 3) Steve _____ (not/wash) his face yet.

4. Write in on/in/at

- 1.-----10 October
- 2.-----half past four
- 3.----- 1987
- 4.-----Friday morning
- 5.----- the morning
- 6.-----summer

5. Match the exchanges.

- 1 __ Which floor is your flat on? a It's on the desk.
 2 __ What's your new flat like? b It's nice.
 3 __ Where's the lamp? c Yes, there is.
 4 __ Which is my bedroom? d The 5 th.
 5 __ Is there a TV in your room? e This one here.

1. Write the ordinal numbers.

- | | |
|-------------|---------------|
| 1 5th | 5 10th |
| 2 7rd | 6 28 th |
| 3 1st | 7 19th |
| 4 2nd | 8 17 th |

2. The person I admire the most is Albert Einstein. He was born on 14th March, 1879, in the Germantown of Ulm in Wurttemberg. Einstein was the greatest scientist of all time. One of his most famous discoveries is the mathematical equation about the nature of energy: $E = mc^2$. Einstein loved physics and learning. He never stopped exploring the world of science and he wrote many books and articles explaining his theories. Some of them are at the Institute of Advanced Study in Princeton. People in universities all over the world respected Einstein. He was awarded with honorary degrees in science, medicine and philosophy. In 1921, he was awarded the Nobel Prize in Physics. Despite his intelligence, Einstein is also famous for being a very funny man! I admire Albert Einstein for his love of learning and the fact that he discovered new things. He always kept his mind active.

1. Einstein was born in Germany. _____
2. Einstein loved Maths. _____
3. He wrote articles about science. _____
4. In 1911, he was awarded the Nobel Prize in Physics. _____
5. Kerry admires Einstein for his love of learning. _____

3. Put the verbs in brackets into the Past Continuous.

We _____ (plan) to go to the zoo, but we stayed home instead.

Jackie _____ (take) notes during the lesson.

The students _____ (work) hard because they wanted a good mark in the exam.

4. Write in on/in/at

- 1.-----10 October
- 2.-----half past four
- 3.----- 1987
- 4.-----Friday morning
- 5.----- the morning
- 6.-----summer

5. Match the exchanges.

- | | |
|-----------------------------------|---------------------|
| 1 __ Which floor is your flat on? | a It's on the desk. |
| 2 __ What's your new flat like? | b It's nice. |
| 3 __ Where's the lamp? | c Yes, there is. |
| 4 __ Which is my bedroom? | d The 5 th. |
| 5 __ Is there a TV in your room? | e This one here. |

ФОНД ОЦЕНОЧНЫХ СРЕДСТВ ПО ИНФОРМАТИКЕ

Контрольная работа по теме «Теоретические основы информатики»

I - вариант

Задание 1. Сколько нулей в двоичной записи числа 222_{10} ?

Задание 2. Вычислить сумму чисел x и y , при $x = 5A_{16}$, $y = 50_8$. Результат представьте в двоичной системе счисления.

Задание 3. Сложите в столбик числа

1) 1011_2 и 111_2 . 2) 254_8 и 613_8 .

Задание 4. Сколько значащих нулей в записи десятичного числа 357 в системе счисления с основанием 3?

Задание 5. Дано $A = B5_{16}$, $B = 267_8$. Какое из чисел C , записанных в двоичной системе счисления, отвечает условию $A < C < B$?

1) 10110110 ; 2) 10111000 ; 3) 10111100 ; 4) 10111111

Задание 6. Переведите числа из 16-ой системы счисления в 8-ую систему счисления, используя таблицу перевода СС: F2; 4B.

Задание 7. Вычислите в двоичной системе счисления:

1) $111000_2 + 10110_2$ 2) $10111_2 \square 1001_2$ 3) $110101_2 - 10011_2$

Задание 8 Сложить XXXVIII и XXV? Запись выполнить в римских цифрах.

Контрольная работа по теме «Теоретические основы информатики»

II - вариант

Задание 1. Сколько единиц в двоичной записи числа 307_{10} ?

Задание 2. Вычислить сумму чисел x и y , при $x = 1D_{16}$, $y = 61_8$. Результат представьте в двоичной системе счисления.

Задание 3. Сложите в столбик числа

1) 157_8 и 222_8 . 2) $F31_{16}$ и 555_{16}

Задание 4. Сколько значащих едениц в записи десятичного числа 357 в системе счисления с основанием 4?

Задание 5. Дано $A = 306_8$, $B = C8_{16}$. Какое из чисел C , записанных в двоичной системе счисления, отвечает условию $A < C < B$?

1) 11001001 ; 2) 11000101 ; 3) 11001111 ; 4) 11000111 .

Задание 6. Переведите числа из 16-ой системы счисления в 8-ую систему счисления:

7A; D3.

Задание 7. Вычислите в двоичной системе счисления:

A) $101011_2 + 10101_2$ Б) $11001_2 - 10111_2$ В) $110001_2 \square 11011_2$

Задание 8. Сложить CLVII и XXIV? Запись выполнить в римских цифрах.

Вариант 1	Вариант 2
1. 3	1. 8
2. 10000010_2	2. 100111101_2
3. 1) 10010_2 , 2) 1067_8	3. 1) 4016_8 , 2) $14E62_{16}$
4. 2	4. 3
5. 10110110_2	5. 11000111_2
6. $F2_{16} = 362_8$, $4B_{16} = 113_8$	6. $7A_{16} = 172_8$, $D3_{16} = 323_8$
7. 1) 1000110_2 , 2) 11001111_2 , 3) 10010_2	7. А) 111100_2 , Б) 100_2 , В) 101110111_2
8. LXIII	8. CLXXXI

Критерии оценки для каждого задания:

Задание 1 (1 балл):

Задание 2 (1 балл):

Задание 3 (2 балла):

Задание 4 (1 балл):

Задание 5 (1 балл):

Задание 6 (1 балл):

Задание 7 (2 балла):

Задание 8 (1 балл):

Итоговая шкала оценки:

9-10 баллов – «5»

8 – 7 баллов – «4»

6 – 5 баллов – «3»

4 и менее баллов – «2»

Контрольная работа по теме "Технологии обработки текстовой, графической и мультимедийной информации"

Вопрос 1. В ряду "символ" - ... - "строка" - "фрагмент текста" пропущено:

1. "слово"
2. "абзац"
3. "страница"
4. "текст"

Вопрос 2. Клавиша BackSpace служит для:

1. удаления символа справа от курсора
2. удаления символа слева от курсора
3. удаления всей строки, на которой расположен курсор
4. перемещения на следующую страницу документа

Вопрос 3. Курсор - это ...

1. устройство ввода текстовой информации
2. клавиша на клавиатуре
3. наименьший элемент отображения на экране
4. метка на экране монитора, указывающая позицию, в которой будет отображен вводимый с клавиатуры

Вопрос 4. При наборе текста одно слово от другого отделяется:

1. точкой
2. пробелом
3. запятой
4. двоеточием

Вопрос 5. Редактирование текста представляет собой:

1. процесс внесения изменений в имеющийся текст
2. процедуру сохранения текста на диске в виде текстового файла
3. процесс передачи текстовой информации по компьютерной сети
4. процедуру считывания с внешнего запоминающего устройства ранее созданного текста

Вопрос 6. В текстовом редакторе при задании параметров страницы устанавливаются:

1. Гарнитура, размер, начертание;
2. Отступ, интервал;
3. Поля, ориентация;
4. Стил, шаблон.

Вопрос 7. Строка меню текстового редактора - это:

1. часть его интерфейса, обеспечивающая переход к выполнению различных операций над текстом
2. подпрограмма, обеспечивающая управление ресурсами ПК при создании документа
3. своеобразное "окно", через которое текст просматривается на экране
4. информация о текущем состоянии текстового редактора

Вопрос 8. Гипертекст - это ...

1. структурированный текст, в котором могут осуществляться переходы по выделенным меткам
2. обычный, но очень большой по объему текст
3. текст, буквы которого набраны шрифтом очень большого размера
4. распределенная совокупность баз данных, содержащих тексты

Вопрос 9. Для чего предназначены клавиши прокрутки?

1. Для изменения размеров документа
2. Для выбора элементов меню
3. Для быстрого перемещения по тексту
4. Для оформления экрана

Вопрос 10. Для ввода изображения в компьютер используется?

1. принтер
2. плоттер
3. сканер
4. микрофон

Вопрос 11. Изображения, формирующиеся из точек различного цвета, которые образуют строки и столбцы, называются

1. векторными
2. растровыми
3. трехмерными
4. фрактальными

Вопрос 12. Сетку из горизонтальных и вертикальных столбцов, которую на экране образуют пиксели, называют:

1. видеопамятью
2. видеоадаптером
3. растром

4. дисплейным процессором

Вопрос 13. Чем отличаются виды компьютерной графики?

1. принципами формирования изображения
2. многообразием композиций, которые можно создать в разных редакторах
3. конструированием при создании фотоизображения

Вопрос 14. Достоинством векторного изображения является:

1. высокое качество изображения
2. большой объем файла
3. масштабирование без потери качества

Вопрос 15. Что можно отнести к недостаткам растровой графики по сравнению с векторной?

1. большой объем файла
2. масштабирование без потери качества
3. высокое качество изображения

Вопрос 16. К растровым графическим редакторам относятся:

1. Paint
2. Corel Draw
3. Adobe Photoshop
4. Adobe Illustrator
5. StarOffice Image
6. StarOffice Draw

Вопрос 17. Если в документ MSWord вставлено несколько фигур, перекрывающих друг друга, то их относительный порядок размещения можно настроить при помощи кнопок...

1. На передний план и На задний план на вкладке Формат
2. На передний план и На задний план на вкладке Положение фигур
3. На передний план и На задний план на вкладке Главная

Вопрос 18. Какие технологии относятся к мультимедиа?

1. Технология развития физических способностей человека с использованием компьютерного тестирования и управления.
2. Технология изготовления компьютеров и программного обеспечения к ним.
3. Информационные компьютерные технологии с одновременным использованием нескольких видов информации (числовой, текстовой, логической, графической, звуковой и видео).

Вопрос 19. Вид презентации, в которой показ слайдов происходит под управлением ведущего – это...

1. презентация со сценарием
2. непрерывно выполняющаяся презентация
3. интерактивная презентация

Вопрос 20. Что такое абзац?

1. Абзац — это фрагмент текста, процесс ввода которого закончился нажатием на клавишу Esc
2. Абзац — это фрагмент текста, процесс ввода которого закончился нажатием на клавишу Space.
3. Абзац — это фрагмент текста, процесс ввода которого закончился нажатием на клавишу Enter.
4. Абзац — это фрагмент текста, процесс ввода которого закончился нажатием на клавишу Delete.
5. Абзац — это фрагмент текста, процесс ввода которого закончился нажатием на клавишу Shift.

Вопрос 21. Назначение мультимедиа:

1. Воспроизведение аудио информации;
2. Воспроизведение видео информации;
3. Воспроизведение аудио и видео информации;

Вопрос 22. Компьютерные презентации- это ...

1. последовательность шаблонов;
2. последовательность слайдов;
3. последовательность эффектов анимации

Вопрос 23. Цветное (с палитрой из 256 цветов) растровое графическое изображение имеет размер 10*10 точек. Какой объем памяти займет это изображение?

1. 100 бит
2. 400 байт
3. 800 бит
4. 10 байт

Вопрос 24. При сканировании фотографии получают изображение:

1. Векторное
2. Фрактальное
3. Растровое

Вопрос 25. Мультимедийную презентацию отличает наличие в ней: 1. текста 2. рисунков 3. звук 4. фотографий 5. анимации

1. 1, 3, 4
2. 2, 5
3. 1, 2, 3
4. 3, 5

Ответы

1 – 1	6 – 3	11 – 2	16 – 1, 3, 5	21 – 3
2 – 2	7 – 1	12 – 3	17 – 1	22 – 2
3 – 4	8 – 1	13 – 1	18 – 3	23 – 2
4 – 2	9 – 3	14 – 3	19 – 3	24 – 3
5 – 1	10 – 3	15 – 1	20 – 3	25 – 4

Количество правильных ответов:

- "5" (отлично): 23–25 правильных ответов.
- "4" (хорошо): 18–22 правильных ответа.
- "3" (удовлетворительно): 12–17 правильных ответов.
- "2" (неудовлетворительно): Менее 12 правильных ответов.

фонда оценочных средств

по дисциплине литература 10 кл

(наименование дисциплины)

№ п/п	Контролируемые разделы (темы) дисциплины*	Электронные цифровые образовательные ресурсы
1	Урок № 40/Вторая половина 19 века (сочинение, письменные ответы, тесты)	Библиотека ЦОК https://m.edsoo.ru/db211621
2	Урок №45/КР за 1 полугодие	Библиотека ЦОК https://m.edsoo.ru/48dc8cdd
3	Урок № 86/Контрольная работа(тесты по второй половине 19 века ,письменный ответ на вопрос)	Библиотека ЦОК https://m.edsoo.ru/9022ff94
4	Урок № 92/ВПР (ГКР)	Библиотека ЦОК https://m.edsoo.ru/e1436238
1	<i>Урок № 93/ВПР (ГКР)</i>	Библиотека ЦОК https://m.edsoo.ru/24b4669a

Урок № 40/Вторая половина 19 века (сочинение, письменные ответы, тесты)

Перечень тем:

Должно ли искусство быть гражданственным?

Способно ли явление культуры (книга, музыка, фильм, спектакль) изменить взгляды человека на жизнь?

Какова роль искусства в жизни общества?

Какие явления природы обрели в литературе символическое звучание?

Почему образ зимы так интересен писателям?

Почему тема весны так популярна у писателей?

Почему в литературе так часто изображают небо и звезды?

Почему в литературе так часто изображают море и горы?

Человек и природная стихия.

Как мир человеческих чувств соотносится с временами года?

Почему мир природы часто противопоставляют миру людей?

Чему человек может научиться у природы?

«Умом Россию не понять...» (по лирике Ф. И. Тютчева).

Мое любимое стихотворение Ф. И. Тютчева (А. А. Фета, Н. А. Некрасова): восприятие, истолкование

Урок №45/Контрольная работа по литературе (10 класс)

Тема: Островский, Гончаров, Тургенев, Тютчев, Некрасов, Фет: Жизнь и творчество

Цель: Проверить знания учащихся о жизни и творчестве представленных писателей и поэтов, их вкладе в русскую литературу XIX века, умение анализировать произведения, определять основные темы, мотивы и художественные особенности.

Инструкция: Внимательно прочитайте задания. В первой части выберите один или несколько верных ответов. Во второй части дайте краткий ответ. В третьей части необходим развернутый ответ.

Часть 1. Выбор ответа (1 балл за каждый правильный ответ, всего 15 баллов)

Какой из перечисленных авторов был драматургом? а) И.С. Тургенев б) А.Н. Островский в) Ф.И. Тютчев г) А.А. Фет **Ответ: б**

Кто является автором романа "Обломов"? а) И.А. Гончаров б) И.С. Тургенев в) Ф.М. Достоевский г) Л.Н. Толстой **Ответ: а**

Какой роман И.С. Тургенева считается одним из первых в русской литературе, посвященных теме "отцов и детей"? а) "Рудин" б) "Дворянское гнездо" в) "Накануне" г) "Отцы и дети" **Ответ: г**

Кому из поэтов принадлежат строки: "Умом Россию не понять, Аршином общим не измерить..."? а) А.А. Фету б) Н.А. Некрасову в) Ф.И. Тютчеву г) А.С. Пушкину **Ответ: в**

Кто из перечисленных авторов писал стихи о природе, выражающие тончайшие оттенки чувств и переживаний? а) А.Н. Островский б) И.А. Гончаров в) Ф.И. Тютчев г) А.А. Фет **Ответ: г**

Какое произведение А.Н. Островского наиболее ярко отражает жизнь купеческого сословия? а) "Бесприданница" б) "Гроза" в) "Лес" г) "Свои люди - сочтемся" **Ответ: б, г**

Какой герой в романе "Обломов" является антиподом главного героя, воплощением деятельной, энергичной натуры? а) Захар б) Штольц в) Алексеев г) Волков **Ответ: б**

Какому герою романа "Отцы и дети" принадлежат известные слова: "Природа не храм, а мастерская, и человек в ней работник"? а) Павлу Петровичу Кирсанову б) Евгению Базарову в) Николаю Петровичу Кирсанову г) Аркадию Кирсанову **Ответ: б**

Кто из поэтов наиболее часто обращался к теме народных страданий и социальной несправедливости? а) А.А. Фет б) Н.А. Некрасов в) Ф.И. Тютчев г) А.С. Пушкин **Ответ: б**

Какое литературное направление представлял А.А. Фет? а) Реализм б) Романтизм в) "Чистое искусство" г) Символизм **Ответ: в**

В каком городе родился А.Н. Островский? а) Калуга б) Москва в) Санкт-Петербург г) Казань **Ответ: б**

Как звали возлюбленную Обломова, которая пыталась пробудить его к жизни? а) Ольга Ильинская б) Татьяна Ларина в) Наталья Ласунская г) Анна Одинцова **Ответ: а**

Назовите роман И. Тургенева, в котором повествуется о трагической любви девушки к нигилисту? а) "Рудин" б) "Дворянское гнездо" в) "Отцы и дети" г) "Ася" **Ответ: в**

Какая идея является центральной в лирике Ф.И. Тютчева? а) Единство человека и природы б) Разочарование в жизни в) Любовь к родине г) Поиск смысла жизни **Ответ: а**

Каким размером обычно писал свои стихи А.А. Фет? а) Ямб б) Хорей в) Дактиль г) Амфибрахий **Ответ: в**
верно все размеры мог использовать, важно отметить музыкальность стиха и внимание к ритмике

Часть 2. Краткий ответ (2 балла за каждый правильный ответ, всего 10 баллов)

Какое общественное явление отражено в комедии А.Н. Островского "Гроза"? **Ответ:** Самодурство и произвол купечества, бесправие женщины в патриархальном обществе.

Что такое "обломовщина"? **Ответ:** Апатия, бездеятельность, неспособность к активной жизни, мечтательность, оторванность от реальности.

В чем суть конфликта между Базаровым и Павлом Петровичем Кирсановым в романе "Отцы и дети"? **Ответ:** Конфликт между старым дворянским укладом и новым нигилистическим мировоззрением, столкновение консервативных и прогрессивных взглядов.

Назовите основную тему лирики Ф.И. Тютчева, связанную с природой. **Ответ:** Двойственность мира, единство человека и природы, космоса и души, хаос и гармония.

Что такое "чистое искусство", представителем которого являлся А.А. Фет? **Ответ:** Направление в искусстве, которое ставило своей целью создание прекрасного, не связанного с общественными проблемами и политикой, искусство ради искусства.

Часть 3. Развернутый ответ (15 баллов за каждое задание; выберите ОДИН из двух вариантов)

Проанализируйте образ Катерины в драме А.Н. Островского "Гроза". Каковы причины ее трагической гибели?

Возможный план ответа:

Кратко об эпохе и месте драмы в творчестве Островского

Краткий пересказ сюжета.

Характеристика образа Катерины (нравственная чистота, религиозность, искренность, стремление к свободе).

Конфликт Катерины с "темным царством" города Калинова (Дикой, Кабаниха).

Любовь Катерины к Борису и ее внутренняя борьба.

Причины самоубийства Катерины (отсутствие свободы, чувство вины, невозможность жить в мире лжи и лицемерия).

Трактовка образа Катерины (жертва самодурства, протест против устаревших норм, символ свободы и стремления к идеалу).

Сопоставьте образы Ольги Ильинской и Агафьи Пшеницыной в романе И.А. Гончарова "Обломов". Какую роль они играют в жизни главного героя?

Возможный план ответа:

Характеристика образа Обломова и его жизненной философии.

Образ Ольги Ильинской (умная, образованная, деятельная, стремится "пробудить" Обломова).

Образ Агафьи Пшеницыной (простая, добрая, заботливая, создает комфорт и уют для Обломова, но не требует от него развития).

Роль Ольги Ильинской в жизни Обломова (попытка изменить его, но не успешная, разочарование в любви).

Роль Агафьи Пшеницыной в жизни Обломова (спокойствие, комфорт, но отсутствие духовной близости, окончательное погружение в "обломовщину").

Вывод о влиянии Ольги и Агафьи на судьбу Обломова и о том, почему он выбрал именно такой путь.

Критерии оценивания части 3:

Понимание темы и полнота раскрытия (6 баллов): глубокое понимание вопроса, полное раскрытие темы, умение анализировать литературный текст.

Аргументированность и логичность изложения (5 баллов): наличие аргументов, подкрепленных примерами из текста, четкая структура ответа, логичная связь между частями.

Использование литературоведческих терминов (2 балла): уместное и корректное использование терминов.

Грамотность (2 балла): отсутствие грамматических, орфографических и пунктуационных ошибок.

Общая сумма баллов: 40 баллов

Примерная шкала оценок:

36-40 баллов – "5"

28-35 баллов – "4"

20-27 баллов – "3"

Менее 20 баллов – "2"

Урок № 86/ Контрольная работа(тесты по второй половине 19 века ,письменный ответ на вопрос)

Напиши сочинение по одной из предложенных тем

Отличительные особенности русской прозы второй половины XX века.

Проблема отцов и детей в романе И. С. Тургенева «Отцы и дети».

Внутренняя красота человека в романе Л. Н. Толстого «Война и мир».

Падение и духовное возрождение человека в романе Ф. М. Достоевского «Преступление и наказание».

Нравственное убожество героев в романе М. Е. Салтыкова-Щедрина «Господа Головлевы».

Уроки № 92-93 /ВПР (ГКР) 9 вариант (октябрьские)

— Да, ведь вам нужен реестрик всех этих тунейдцев? Как же, я, как знал, всех их списал на особую бумажку, чтобы при первой подаче ревизии всех их вычеркнуть.

Плюшкин надел очки и стал рыться в бумагах. Развязывая всякие связки, он попотчевал своего гостя такою пылью, что тот чихнул. Наконец вытащил бумажку, всю исписанную кругом. Крестьянские имена усыпали её тесно, как мошки. Были там всякие: и Парамонов, и Пименов, и Пантелеймонов, и даже выглянул какой-то Григорий Доезжай-не-доедешь; всех было сто двадцать с лишком. Чичиков улыбнулся при виде такой многочисленности. Спрятав её в карман, он заметил Плюшкину, что ему нужно будет для совершения крепости приехать в город.

— В город? Да как же?.., а дом-то как оставить? Ведь у меня народ или вор, или мошенник: в день так оберут, что и кафтана не на чём будет повесить.

— Так не имеете ли кого-нибудь знакомого?

— Да кого же знакомого? Все мои знакомые перемерли или раззнакомились. Ах, батюшки! как не иметь, имею! — вскрикнул он. — Ведь знаком сам председатель, езжал даже в старые годы ко мне, как не знать! однокорытниками были, вместе по заборам лазили! как не знакомый? уж такой знакомый! так уж не к нему ли написать?

— И конечно, к нему.

— Как же, уж такой знакомый! в школе были приятели.

И на этом деревянном лице вдруг скользнул какой-то тёплый луч, выразилось не чувство, а какое-то бледное отражение чувства, явление, подобное неожиданному появлению на поверхности вод утопающего, производшему радостный крик в толпе, обступившей берег. Но напрасно обрадовавшиеся братья и сёстры кидают с берега верёвку и ждут, не мелькнёт ли вновь спина или утомлённые бореньем руки, — появление было последнее. Глухо всё, и ещё страшнее и пустынное становится после того затихнувшая поверхность безответной стихии. Так и лицо Плюшкина вслед за мгновенно скользнувшим на нём чувством стало ещё бесчувственней и ещё пошлее.

— Лежала на столе четвёртка чистой бумаги, — сказал он, — да не знаю, куда запропастилась: люди у меня такие негодные!

Тут стал он заглядывать и под стол и на стол, шарил везде и наконец закричал: «Мавра! а Мавра!» На зов явилась женщина с тарелкой в руках, на которой лежал сухарь, уже знакомый читателю. И между ними произошёл такой разговор:

— Куда ты дела, разбойница, бумагу?

— Ей-богу, барин, не видывала, опричь небольшого лоскутка, которым изволили прикрыть рюмку.

— А вот я по глазам вижу, что подтибрила.

— Да на что ж бы я подтибрила? Ведь мне проку с ней никакого; я грамоте не знаю.

— Врёшь, ты снесла пономарёнку: он маракует, так ты ему и снесла.

— Да пономарёнок, если захочет, так достанет себе бумаги. Не видал он вашего лоскутка!

— Вот погоди-ка: на страшном суде черти припекут тебя за это железными рогатками! вот посмотришь, как припекут!

— Да за что же припекут, коли я не брала и в руки четвёртки? Уж скорее в другой какой бабьей слабости, а воровством меня ещё никто не попрекал.

— А вот черти-то тебя и припекут! скажут: «А вот тебе, мошенница, за то, что барина-то обманывала!», да горячими-то тебя и припекут!

— А я скажу: не за что! ей-богу, не за что, не брала я... Да вон она лежит на столе. Всегда понапраслиной попрекаете!

Плюшкин увидел, точно, четвёртку и на минуту остановился, пожевал губами и произнёс: «Ну, что ж ты расходилась так? Экая занозистая! Ей скажи только одно слово, а она уж в ответ десяток! Поди-ка принеси огоньку запечатать письмо. Да стой, ты схватишь сальную свечу, сало дело топкое: сгорит — да и нет, только убыток; а ты принеси-ка мне лучинку!»


Мавра ушла, а Плюшкин, севши в кресла и взявши в руку перо, долго ещё ворочал на все стороны четвёртку, придумывая: нельзя ли отделить от неё ещё осьмушку, но наконец убедился, что никак нельзя; всунул перо в чернильницу с какою-то заплесневшею жидкостью и множеством мух на дне и стал писать, выставляя буквы, похожие на музыкальные ноты, придерживая поминутно прыть руки, которая рассказывалась по всей бумаге, лепя скупю строка на строку, и не без сожаления подумывая о том, что всё ещё останется много чистого пробела.


(Н. И. Гоголь, «Мертвые души»)

К какому литературному направлению можно отнести произведение, фрагмент из которого приведён выше?


Ответ: реализм

2. Тип 2 № 29 . Как Н. В. Гоголь определил жанр «Мёртвых душ»? Ответ: поэма

3. Тип 3 № 30 . Автор противопоставляет мимолётное чувство, скользнувшее по лицу Плюшкина, обычно деревянному, бесчувственному выражению этого лица. Как называется приём противопоставления в художественном произведении? Ответ: антитеза

4. Тип 4 № 31 . Обращаясь к Мавре, Плюшкин употребляет разговорные слова, не входящие в литературный язык («подтибрила», «маракует»). Как называются такие слова?

Ответ: просторечия|просторечные

5. Тип 5 № 32 . Представьте, что Вам предстоит написать сочинение на основе предложенного фрагмента: «Как в приведённом фрагменте раскрывается характер Плюшкина?» Соберите материал к сочинению, выполнив задание 5.

Составьте тезисный план сочинения: кратко раскройте содержание каждой композиционной части. Каждый пункт плана должен представлять собой связное развёрнутое высказывание.

6. Тип 6 № 132 

Вчерашний день, часу в шестом,

Зашёл я на Сенную;

Там били женщину кнутом,

Крестьянку молодую.

Ни звука из её груди,


Лишь бич свистал, играя...

И Музе я сказал: «Гляди!

Сестра твоя родная!»

(Н. А. Некрасов, 1848)

Выпишите из текста слово, которое употреблено в значении «кнут». Ответ: бич

7. Тип 7 № 133 . Установите соответствие между примерами из текста и названиями средств художественной выразительности: к каждой позиции первого столбца подберите соответствующую позицию из второго столбца.

ПРИМЕРЫ

СРЕДСТВА ВЫРАЗИТЕЛЬНОСТИ

А) «И Музе я сказал...»

1) Ассонанс

Б) «Гляди!»

2) Риторическое восклицание

Сестра твоя родная!»

3) Инверсия

В) «Лишь бич свистал, играя...»

4) Оксюморон


Запишите в таблицу выбранные цифры под соответствующими буквами.

А	Б	В
---	---	---

Ответ: 3 2 1

8. Тип 8 № 134 . Какую роль в раскрытии темы играет композиция стихотворения?

Дайте развёрнутый ответ на задание 8. Старайтесь чётко отвечать на поставленный вопрос, следите за логикой своих рассуждений, опирайтесь на текст стихотворения. Объём высказывания — не менее 50 слов.

9. Тип 9 № 135 . Какое стихотворение о неразделённой любви, рассмотренное Вами на уроках литературы в этом учебном году или прочитанное самостоятельно, Вы бы посоветовали прочитать своему другу?

6 вариант (октябрьские)

1. Тип 1 № 100 

Движения его, когда он был даже встревожен, сдерживались также мягкостью и не лишённою своего рода грации ленью. Если на лицо набегала из души туча заботы, взгляд туманился, на лбу являлись складки, начиналась игра сомнений, печали, испуга; но редко тревога эта застывала в форме определённой идеи, ещё реже превращалась в намерение. Вся тревога разрешалась вздохом и замирала в апатии или в дремоте.

Как шел домашний костюм Обломова к покойным чертам лица его и к изнеженному телу! На нём был халат из персидской материи, настоящий восточный халат, без малейшего намека на Европу, без кистей, без бархата, без талии, весьма поместительный, так что и Обломов мог дважды завернуться в него. Рукава, по неизменной азиатской моде, шли от пальцев к плечу всё шире и шире. Хотя халат этот и утратил свою первоначальную свежесть и местами заменил свой первобытный, естественный лоск другим, благоприобретенным, но всё ещё сохранял яркость восточной краски и прочность ткани.

Халат имел в глазах Обломова тьму неоцененных достоинств: он мягок, гибок; тело не чувствует его на себе; он, как послушный раб, покоряется самонаименьшему движению тела.


Обломов всегда ходил дома без галстука и без жилета, потому что любил простор и приволье. Туфли на нём были длинные, мягкие и широкие; когда он, не глядя, опускал ноги с постели на пол, то непременно попадал в них сразу.


Лежанье у Ильи Ильича не было ни необходимостью, как у больного или как у человека, который хочет спать, ни случайностью, как у того, кто устал, ни наслаждением, как у лентяя: это было его нормальным состоянием. Когда он был дома — а он был почти всегда дома, — он всё лежал, и всё постоянно в одной комнате, где мы его нашли, служившей ему спальней, кабинетом и приемной. У него было ещё три комнаты, но он редко туда заглядывал, утром разве, и то не всякий день, когда человек мёл кабинет его, чего всякий день не делалось. В тех комнатах мебель закрыта была чехлами, шторы спущены.


Комната, где лежал Илья Ильич, с первого взгляда казалась прекрасно убранною. Там стояло бюро красного дерева, два дивана, обитые шелковою материею, красивые ширмы с вышитыми небывальными в природе птицами и плодами. Были там шёлковые занавесы, ковры, несколько картин, бронза, фарфор и множество красивых мелочей.

(И. А. Гончаров, «Обломов»)

Укажите жанр, к которому принадлежит произведение И. А. Гончарова «Обломов». Ответ: роман

2. Тип 2 № 101 . Каким термином обозначается литературное направление, принципы которого нашли своё воплощение в «Обломове»? Ответ: реализм

3. Тип 3 № 102 . Как называется описание внутреннего убранства помещения в художественном произведении («Там стояло бюро красного дерева...»)? Ответ: интерьер

4. Тип 4 № 103  Приведённый фрагмент относится к вступительной части произведения, знакомящей читателя с главным героем и предшествующей основному действию. Как называется эта композиционная часть? Ответ: экспозиция

5. Тип 5 № 104  Представьте, что Вам предстоит написать сочинение на основе предложенного фрагмента: «Лишний» ли человек, Обломов?». Соберите материал к сочинению, выполнив задание 5.

Составьте тезисный план сочинения: кратко раскройте содержание каждой композиционной части. Каждый пункт плана должен представлять собой связное развёрнутое высказывание.

6. Тип 6 № 105 


Фрагмент из Оды на день восшествия на Всероссийский престол Ее Величества государыни императрицы Елисаветы Петровны.

...О вы, которых ожидает
Отечество от недр своих
И видеть таковых желает,
Каких зовет от стран чужих,
О, ваши дни благословенны!
Дерзайте ныне ободренны
Раченьем вашим показать,
Что может собственных Платонов
И быстрых разумом Невтонов
Российская земля рождать.

Науки юношей питают,
Отраду старым подают,
В счастливой жизни украшают,
В несчастный случай берегут;
В домашних трудностях утеха
И в дальних странствах не помеха.
Науки пользуют везде,
Среди народов и в пустыне,
В градском шуму и наедине,
В покое сладки и в труде.

(М. В. Ломоносов, 1747)

Выпишите из текста слово, которое означает: «старание, желание сделать что-то полезное». Ответ: раченьем

7. Тип 7 № 106 . Установите соответствие между примерами из текста и названиями средств художественной выразительности: к каждой позиции первого столбца подберите соответствующую позицию из второго столбца.

ПРИМЕРЫ

СРЕДСТВА ВЫРАЗИТЕЛЬНОСТИ

А) О, ваши дни благословенны!

1) Антитеза

Б) В счастливой жизни украшают,

2) Риторическое восклицание

В несчастный случай берегут

3) Эпитет


В) дни благословенны

4) Анафора


Запишите в таблицу выбранные цифры под соответствующими буквами.

А	Б	В
2	1	3

Ответ: 2 1 3

8. Тип 8 № 107 . Какие художественные средства придают оде М. В. Ломоносова торжественное звучание?

Дайте развёрнутый ответ на задание 8. Старайтесь чётко отвечать на поставленный вопрос, следите за логикой своих рассуждений, опирайтесь на текст стихотворения. Объём высказывания — не менее 50 слов.

9. Тип 9 № 108 . Какое стихотворное произведение о жизнестойкости, прочитанное Вами на уроках литературы или самостоятельно, Вы посоветуете прочесть своим сверстникам в трудную минуту их жизни?

Фонд оценочных средств по географии в 10 классе

**КОНТРОЛЬНЫЕ ТЕСТЫ-ЗАДАНИЯ
ПО ТЕМЕ «География отраслей
мирового хозяйства»**

Вариант 1

1. В структуре промышленности каких стран наиболее велика доля добывающей промышленности?

- | | |
|-------------------------|---------------------------|
| 1) Австралии и Кувейта. | 3) США и Японии. |
| 2) Германии и Мексики. | 4) Эфиопии и Афганистана. |

2. Малайзия выделяется добычей:

- | | |
|------------|-------------------|
| 1) меди; | 3) олова; |
| 2) свинца; | 4) железной руды. |

3. Страна, в которой леса составляют всего 8% территории, но которая при этом по заготовке древесины входит в тройку лидеров:

- | | |
|---------------|-----------|
| 1) Финляндия; | 3) Китай; |
| 2) Монголия; | 4) ЮАР. |

4. Наиболее высокая доля ГЭС в производстве электроэнергии:

- | | |
|----------------|----------------|
| 1) в Бразилии; | 3) во Франции; |
| 2) в Алжире; | 4) в Иране. |

5. Крупнейшими районами овцеводства являются:

1. саванны и полупустыни Австралии;
2. прерии Северной Америки;
3. пустынные территории Африки;
4. пампы и горы Латинской Америки.

6. Мировой лидер по выращиванию риса:

- 1) Китай; 3) Вьетнам;
- 2) Япония; 4) Бангладеш.

7. Крупнейшим экспортером нефти в мире является страна:

- 1) США; 3) Россия;
- 2) Саудовская Аравия; 4) Иран.

8. Самый высокий объем производства зерна на душу населения имеет:

- 1) Австралия; 3) Россия;
- 2) Италия; 4) Китай.

9. Доля стран Африки наиболее высока в мировом объеме производства продукции:

- 1. горнодобывающей промышленности;
- 2. сельского хозяйства;
- 3. металлургии;
- 4. лесной промышленности.

10. Какое государство Северной Европы является экспортером высококачественной железной руды на мировом рынке?

- 1) Швеция; 3) Великобритания;
- 2) Исландия; 3) Дания.

11. Продукция какой сельскохозяйственной культуры имеет экспортную направленность в странах Центральной Америки?

- 1) Пшеница. 3) Сахарный тростник.
- 2) Сахарная свекла. 4) Просо обыкновенное.

12. Какое государство Латинской Америки является экспортером пшеницы на мировой рынок?

- 1) Куба. 3) Аргентина.
- 2) Венесуэла. 4) Никарагуа.

13. Производство хлопчатобумажных тканей является отраслью специализации:

- 1) Франции; 3) Алжира;
- 2) Индии; 4) Литвы.

14. Первое место в мире по производству электроэнергии на душу населения занимает:

- 1) Россия; 3) Норвегия;
- 2) Италия; 4) Япония.

15. Мировой лидер по выращиванию сои:

- 1) Бангладеш; 3) Нидерланды;
- 2) Канада; 4) США.

16. Какой из регионов занимает первое место по величине международного товарооборота?

- 1) Западная Европа; 3) Зарубежная Азия;
- 2) Северная Америка; 4) Австралия.

17. Меньше всего загрязняют атмосферный воздух ТЭС, использующие в качестве сырья:

- 1) природный газ; 3) дизельное топливо;
- 2) горючие сланцы; 4) уголь.

18. Почему выплавка черновой меди производится в местах ее добычи, а не потребления?

- 2 Исторически добыча меди сочеталась с ее выплавкой.
- 3 В медной руде очень низкое содержание металла.

- 4 Предприятия используют общую инфраструктуру.
5 Это снижает экологический ущерб.
19. Главными мировыми производителями стали являются:
- Китай, Япония, США;
 - США, Бразилия, Индия;
 - Украина, Россия, Япония;
 - Австралия, Индия, Россия.
20. По тоннажу морского торгового флота в мире лидируют страны:
- 1. Панама и Либерия;
 - 2. Великобритания и Испания;
 - 3. США и Япония;
 - 4. Россия и Канада.
21. Основным поставщиком меди на мировой рынок является страна:
- 1) Франция; 3) Чили;
 - 2) ФРГ; 4) Алжир.
22. Первое место в мире по поголовью крупного рогатого скота занимает:
- 1) Канада; 3) Индия;
 - 2) США; 4) Австралия.
23. Важный вид полезных ископаемых Марокко, Казахстана и Центрального экономического района России:
- 1) каменный уголь; 3) фосфориты;
 - 2) каменная соль; 4) торф.
24. Страна, которая входит в тройку мировых лидеров по добыче и угля, и нефти, и газа:
- 1) Россия; 3) Китай;
 - 2) США; 4) Канада.
25. Какой вид транспорта является главным загрязнителем атмосферного воздуха?
- 1) Железнодорожный. 3) Морской.
 - 2) Автомобильный. 4) Авиационный.

1В. Какими причинами можно объяснить сокращение добычи железной руды в европейских развитых странах и, напротив, увеличение добычи в развивающихся странах? Укажите не менее двух причин.

Ответы:

1.1); 2.3); 3.1); 4.1); 5.1); 6.1); 7.2); 8.1); 9.1); 10.1); 11.3); 12.3); 13.2); 14.3); 15.4); 16.1); 17.1); 18.2); 19.1); 20.1); 21.3); 22.3); 23.3); 24.2); 25.2).

Вариант 2

1. Наибольшая выработка электроэнергии на душу населения характерна для:
- 1) Китая; 2) Японии; 3) Ирана; 4) США.
2. Интенсивное молочное скотоводство характерно для:
- 1) Австралии; 3) Мексики;
 - 2) Индии; 4) Финляндии.
3. Среди перечисленных стран лесная промышленность наиболее развита в:
- 1) Канаде; 2) Судане; 3) Иране; 4) Чили.
4. Страна – крупнейший экспортер пшеницы:
- 1) США; 2) Германия; 3) Бразилия; 4) Испания.
5. Страна – мировой лидер по производству нефти:
- 1) Россия; 3) Саудовская Аравия;
 - 2) Мексика; 4) США.

6. Крупнейшим экспортером какао в мире является:

- 1) Мексика; 3) Египет;
- 2) Кот-д-Ивуар; 4) США.

7. Производство глинозема в Суринаме объясняется наличием:

- 1) сырья;
- 2) развитием энергетики;
- 3) высококвалифицированных кадров;
- 4) потребительского фактора.

8. Самая мощная в мире ГЭС «Итайпу» находится в:

- 1) Южной Азии; 3) Северной Америке;
- 2) Западной Европе; 4) Латинской Америке.

9. Наибольшая доля сырья в стоимости экспортной продукции характерна для:

- 1) Великобритании; 3) Канады;
- 2) Франции; 4) Германии.

10. Производство алюминия в Норвегии определяет фактор:

- 1) энергетический; 3) транспортный;
- 2) сырьевой; 4) экологический.

11. Сочетание экстенсивного и интенсивного сельского хозяйства характерно для:

- 1) Австралии; 3) Франции;
- 2) Нидерландов; 4) Японии.

12. Машиностроительные предприятия, производящие сельскохозяйственную технику, ориентируются на:

- развитую инфраструктуру;
- научно-технические кадры;
- центры пищевой промышленности;
- на потребителя.

13. Главные районы возделывания сахарного тростника:

- Северная Америка и зарубежная Европа;
- Центральная Азия и Африка;
- Юго-Западная Азия и Австралия;
- Южная Азия и Латинская Америка.

14. Значительными объемами добычи фосфоритов выделяется государство:

- 1) Саудовская Аравия; 3) Нидерланды;
- 2) Марокко; 4) Норвегия.

15. Первое место в мире по поголовью крупного рогатого скота занимает:

- 1) Аргентина; 3) Китай;
- 2) Бразилия; 4) Индия.

16. Наибольшая доля электроэнергии вырабатывается на АЭС:

- 1) в России; 3) в США;
- 2) в Германии; 4) во Франции.

17. Овцеводство наиболее распространено в районах:

- 1) развитого земледелия;
- 2) лесной зоны;
- 3) сухих степей, полупустынь, предгорий;
- 4) распространения пойменных лугов.

18. Крупнейшими производителями хлопчатника в мире являются:
- 1) Китай, Индия, США;
 - 2) Мексика, Австралия, Вьетнам;
 - 3) Турция, Бразилия, Италия;
 - 4) Аргентина, Монголия, Перу.
19. Какая из стран является крупным производителем бокситов?
- 1) Гвинея;
 - 2) Ямайка;
 - 3) Аргентина;
 - 4) Канада.
20. Основным фактором размещения выплавки меди в развивающихся странах является:
- 1) сырьевой;
 - 2) наукоемкости;
 - 3) энергетический;
 - 4) транспортный.
21. Где чаще всего расположены атомные электростанции (АЭС)?
- 1) В районах, бедных энергетическими ресурсами.
 - 2) Вблизи транспортных артерий.
 - 3) Вблизи источников сырья.
 - 4) В сейсмических районах.
22. Минеральное сырье и сельскохозяйственная продукция преобладает в экспорте:
- 1) Германии;
 - 2) Франции;
 - 3) Японии;
 - 4) Австралии.
23. Крупнейшими производителями риса в мире являются:
1. Мексика, Япония, Бразилия;
 2. Индонезия, Китай, Индия;
 3. Малайзия, Алжир, Бангладеш;
 4. Япония, США, Канада.
24. В южном лесном поясе особенно крупными лесозаготовками выделяется:
- 1) ЮАР;
 - 2) Австралия;
 - 3) Саудовская Аравия;
 - 4) Бразилия.
25. Выделите один из главных регионов химической промышленности в мире:
- 1) Зарубежная Европа;
 - 2) Латинская Америка;
 - 3) Австралия и Океания;
 - 4) Африка.
-

2В. Объясните, почему Австралия является одним из крупнейших экспортеров угля. (Доля Австралии в мировом экспорте – 2/5.)

Укажите не менее двух причин.

Ответы:

1.4); 2.4); 3.1); 4.1); 5.3); 6.2); 7.1); 8.4); 9.3); 10.1); 11.1); 12.4); 13.4); 14.2); 15.4); 16.4); 17.3); 18.1); 19.1); 20.1); 21.1); 22.4); 23.2); 24.4); 25.1).

Всероссийская проверочная работа

1. Тип 1 № 1909

Пшеница — одна из наиболее распространённых в мире продовольственных культур. Она может расти в широком диапазоне почвенно-климатических условий. Именно поэтому посевы пшеницы занимают самую большую площадь среди всех сельскохозяйственных культур мира. Какие три из перечисленных стран входят в число мировых лидеров по производству пшеницы? Запишите цифры, под которыми указаны эти страны.

- 1) Россия
- 2) Бразилия
- 3) Великобритания
- 4) Индонезия
- 5) Китай
- 6) Индия

2. Тип 2 № [155](#)

Прочитайте приведённый ниже текст, в котором пропущен ряд слов. Выберите из предлагаемого списка слова, которые необходимо вставить на места пропусков, обозначенных буквами. Обратите внимание на то, что слов в списке больше, чем Вам потребуется для заполнения пропусков. Каждое слово может быть использовано только один раз. Запишите в текст номера выбранных слов.

Промышленность Иркутской области

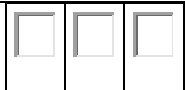
Рост объёмов промышленного производства в Иркутской области наблюдался в 2015 г. и продолжился в 2016 г. В основном он был обеспечен добычей _____ (А) полезных ископаемых, в первую очередь нефти и природного газа. Увеличению объёмов производства продукции _____ (Б) промышленности способствовал рост инвестиций в освоение лесных ресурсов, что дало возможность увеличить поставки сырья на предприятия этой отрасли. Иркутская область поставляет свою продукцию не только в другие регионы России, но во многие страны. Так, в Китай традиционно _____ (В) целлюлозу, древесину и нефтепродукты.

Список слов:

- 1) рудные
- 2) горючие
- 3) целлюлозно-бумажная
- 4) пищевая
- 5) экспортировать
- 6) импортировать

Запишите в таблицу под каждой буквой номер выбранного Вами слова.

Ответ:



3. Тип 3 № 180

Какие из следующих высказываний верны? Запишите цифры, под которыми они указаны.

1. Одной из основных причин глобального потепления климата считается увеличение в атмосфере количества азота.
2. Примером рационального природопользования является создание терриконов вблизи шахт.
3. Уплотненная почва ухудшает условия водноминерального питания дерева, что отражается на его росте.
4. Солнечная электроэнергетика — один из самых экологически чистых видов производства электроэнергии.
5. Распашка склонов препятствует развитию водной эрозии почв.

4. Тип 4 № 1929

Уровень экономического развития страны во многом определяет особенности её населения и хозяйства. Установите соответствие между страной и её характерной особенностью: к каждому элементу первого столбца подберите соответствующий элемент из второго столбца.

СТРАНА

- А) Непал
- Б) Германия
- В) Лаос

ОСОБЕННОСТЬ

- 1) высокая (более 70%) доля сферы услуг в ВВП
- 2) высокая (более 20%) доля экономически активного населения, занятого в сельском хозяйстве

Запишите в таблицу выбранные цифры под соответствующими буквами.

А	Б	В

5. Тип 5 № 341

На сегодняшний день на нефть приходится более 25% потребляемой в мире энергии. При этом ежегодно возрастает количество нефти, используемой в качестве сырья для химии органического синтеза. Наличие собственных запасов нефти по-прежнему остаётся важным фактором развития экономики многих стран мира. Учащиеся нашли в интернете информацию о том, что в Индонезии в 2018 г. было добыто 39,5 млн т нефти, при этом показатель ресурсобеспеченности на этот год составлял 43,9 года.

Определите, какова была величина разведанных запасов нефти (в миллионах тонн) в Индонезии в 2018 г. Ответ округлите до целого числа.

6. Тип 6 № 383

В каких из высказываний содержится информация о воспроизводстве населения? Запишите цифры, под которыми они указаны.

1. В 2012 г. среднегодовая численность занятых в экономике РФ составляла 67 969 тыс. человек, что на 242 тыс. человек больше, чем в 2011 г.
2. В 2012 г. впервые за последние 20 лет в РФ показатель естественного прироста населения (на 1 тыс. жителей) повысился с отрицательных значений до нуля.
3. В 2013 г. в РФ средняя ожидаемая продолжительность жизни населения при рождении составляла 70,7 года.
4. В 2015 г. в России число родившихся превысило число умерших на 32 038 человек.
5. С 2011 по 2015 г. число женщин, приходящихся на 1000 мужчин, в половой структуре населения России несколько уменьшилось.

7. Тип 7 № [1949](#)

Запишите перечисленные страны в порядке возрастания в них доли лиц старше 65 лет в возрастной структуре населения, начиная со страны с наименьшим значением этого показателя.

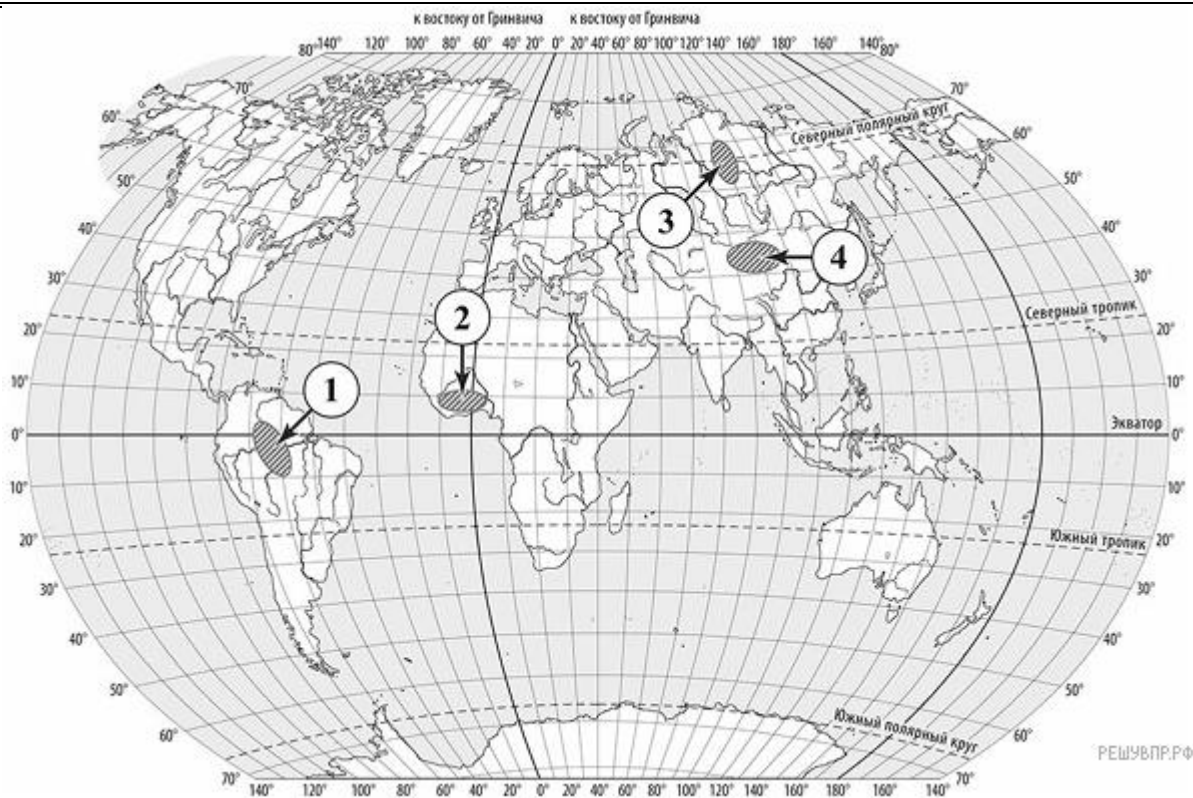
- 1) Япония
- 2) Танзания
- 3) Венесуэла

Запишите получившуюся последовательность цифр.

8. Тип 8 № [1916](#)

Исторически густота заселения отдельных территорий Земли зависит от степени благоприятности условий для жизни и хозяйственной деятельности людей. Какая из обозначенных на карте цифрами 1, 2, 3 и 4 территорий является наиболее густозаселённой?

Запишите цифру, которой обозначена эта территория.



9. Тип 9 № 629

На уроке учащиеся анализировали статистические данные, приведённые ниже в таблице, в целях сравнения темпов роста ВВП в ЮАР и Италии в период с 2013 по 2015 г. Александр указал, что в Италии, в отличие от ЮАР, ежегодно происходило увеличение объёмов ВВП.

Динамика объёмов ВВП

(в % к предыдущему году)

Страна	2013 г.	2014 г.	2015 г.
1) ЮАР	100,3	101,9	100,4
2) Италия	93,8	97,0	99,4

Правильный ли вывод сделал Александр? Свой ответ обоснуйте.

10. Тип 10 № 739

Расход электроэнергии на уличное освещение населённых пунктов зависит от времени, на которое его приходится включать в тёмное время суток. Запишите названия перечисленных городов России в порядке увеличения продолжительности времени, на которое необходимо 9 июня включать уличное освещение, начиная с города с наименьшей продолжительностью этого времени.

- Курск
- Вологда
- Ростов-на-Дону

Ответ: , , .

11. Тип 11 № [999](#)

К 2022 г. планируется завершение строительства Багаевского гидроузла в Ростовской области. Проект решит проблему нехватки воды для промышленности и сельского хозяйства. Карты какого географического района России необходимо выбрать, чтобы оценить возможные экологические последствия строительства Багаевского гидроузла?

12. Тип 12 № [1106](#)

На численность населения субъектов Российской Федерации заметное влияние оказывают как естественное движение населения, так и миграции. Проанализировав данные таблицы, определите величину миграционного прироста (убыли) населения Амурской области в 2009 г. Запишите решение задачи.

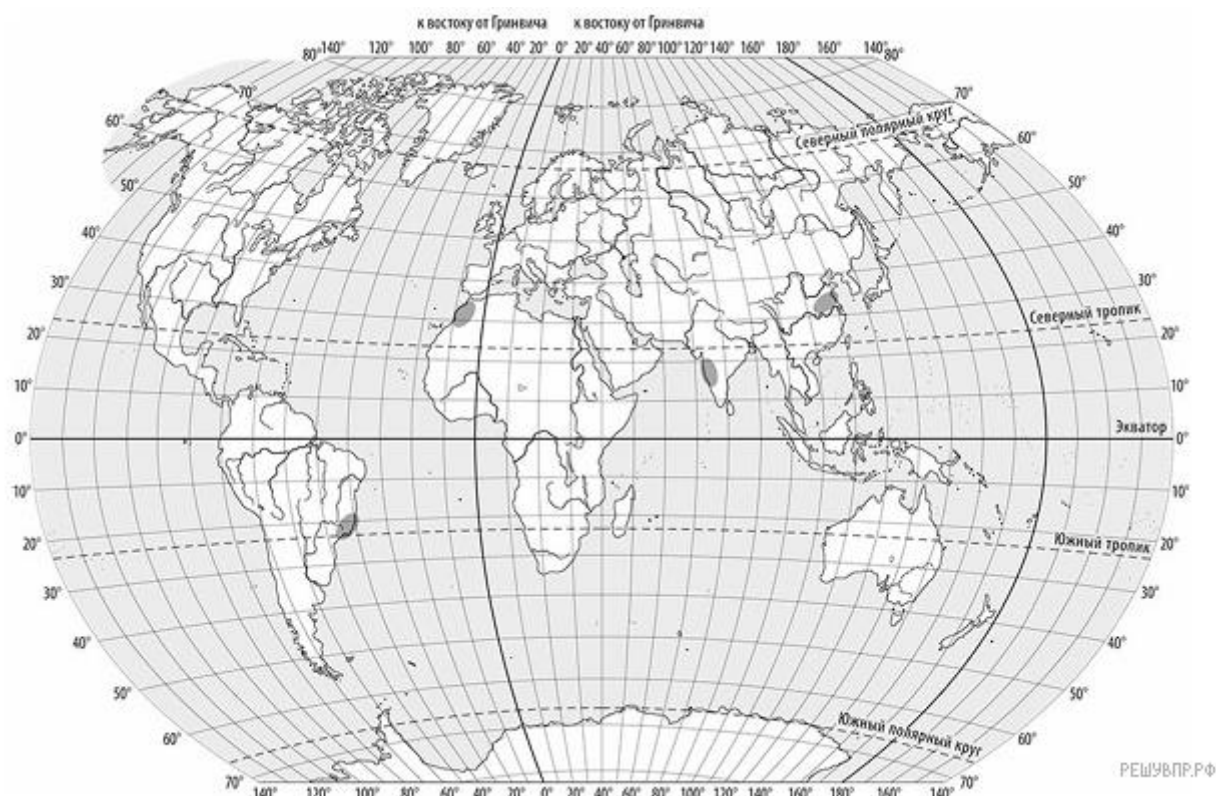
Численность и естественный прирост населения Амурской области

	2008 г.	2009 г.	2010 г.
Численность постоянного населения на 1 января, человек	869 617	864 458	860 686
Среднегодовая численность населения, человек	867 037	862 572	858 586
Естественный прирост населения, человек, значение показателя за год	−1881	−1232	−1261

13. Тип 13 № [1887](#)

На карте серыми овалами выделены четыре территории, которые будут частично затоплены водами Мирового океана в случае повышения его уровня на 50 м вследствие глобальных климатических изменений.

Определите страну, в которой находится та территория, в пределах которой будут затоплены наибольшие площади.



14. Тип 14 № [1352](#)**Развитие цветной металлургии в Республике Тыва**

Промышленное освоение крупных месторождений ниобия, лития, тантала имеет стратегическое значение. Территория Республики Тыва отличается высокой концентрацией уникальных рудных месторождений этих редкоземельных металлов. На базе разведанных месторождений и законсервированных химико-металлургических предприятий Красноярского края может быть реализован крупнейший кластерный мегапроект. Реализация этого мегапроекта во многом зависит от решения проблем транспортной инфраструктуры как за счёт завершения строительства железной дороги «Кызыл-Курагино», так и за счёт использования транспортных возможностей речного транспорта и развития автодорог. При разработке программ единого экономического пространства стран ЕАЭС необходимо учитывать её ресурсно-промышленный потенциал.

Назовите федеральный округ РФ, с которым сегодня связаны перспективы развития минерально-сырьевой базы по разработке редкоземельных металлов.

15. Тип 15 № [1479](#)

Назовите ещё одну (любую) страну — участницу Евразийского экономического союза (ЕАЭС).

16. Тип 16 № [1606](#)

Какие стратегически важные отрасли развития российской экономики в ближайшее время будут развиваться на основе монацита? Укажите одну (любую) отрасль.

17. Тип 17 № [1652](#)

Глобальное потепление представляет серьёзную опасность для человечества. Все страны мира объединяют свои усилия для борьбы с этой угрозой. Учёные предлагают различные пути борьбы с глобальным потеплением. Специалисты российской государственной корпорации «Росатом», например, считают активное развитие атомной энергетики одним из эффективных способов борьбы с глобальным потеплением. Другие специалисты считают, что важным способом борьбы с глобальным потеплением является развитие гидроэлектроэнергетики. Выберите одну из упомянутых выше точек зрения и приведите не менее двух доводов, подтверждающих эту точку зрения.

Ключ

№ п/п	№ задания	Ответ
1	1909	156
2	155	2 3 5
3	180	34 43
4	1929	212
5	341	1734
6	383	24
7	1949	231
8	1916	2
10	739	Вологда Курск Ростов-на-Дону

11	999	СеверныйКавказ ЕвропейскийЮгРоссии
12	1106	-2540
13	1887	Китай
14	1352	СибирскийФО

**ПАСПОРТ ФОНДА ОЦЕНОЧНЫХ СРЕДСТВ ПО
ОСНОВАМ БЕЗОПАСНОСТИ ЖИЗНЕДЕЯТЕЛЬНОСТИ**

Класс: **10**

№ п/п	Контролируемые разделы (темы) предмета	Наименование оценочного средства
1	Модуль "Основы военной подготовки"	Контрольная работа за 1 полугодие
2	Модуль "Безопасность на транспорте"	<i>Итоговое письменное тестирование (ГКР)</i>
3	Модуль "Безопасность в общественных местах"	<i>Итоговое практическое тестирование (ГКР)</i>

1. КОНТРОЛЬНО-ОЦЕНОЧНЫЕ СРЕДСТВА

№ п/п	Наименование контрольно- оценочного средства	Краткая характеристика контрольно-оценочного средства	Представление контрольно- оценочного средства в фонде
1.	Контрольная работа	Средство проверки умений применять полученные знания для решения задач определенного типа по теме или разделу	Комплект контрольных заданий по вариантам или по одному варианту

2. КОНТРОЛЬНО-ИЗМЕРИТЕЛЬНЫЕ МАТЕРИАЛЫ
10 класс

3.1. Контрольная работа за 1 полугодие I вариант

Какое из следующих понятий обозначает совокупность людей, объединенных общими интересами?
 Индивид
 Общество
 Государство

Какое качество характеризует любовь к своей стране и народу?

Патриотизм
Долг
Ответственность

Что такое РСЧС?

Российская система чрезвычайного спасения
Единая государственная система предупреждения и ликвидации происшествий
Региональная служба экстренной помощи

Какое право граждан в области защиты от происшествий является основным?

Право на получение компенсаций
Право на защиту жизни и здоровья
Право на отказ от эвакуации

Установи соответствие между чрезвычайными ситуациями и их видами.

1	аварии на авиационном, морском, железнодорожном, автомобильном и других видах транспорта	А	ЧС природного характера, вызванные метеорологическими опасными явлениями
2	цунами, наводнение, половодье, паводок	Б	ЧС природного характера, вызванные геологическими опасными явлениями
3	снежная лавина, землетрясение, оползень, извержение вулкана, сель, камнепад	В	ЧС природного характера: природные пожары
4	сильный мороз или жара, буря, гроза, ливень, крупный град	Г	ЧС техногенного характера: транспортные аварии
5	торфяной, лесной, тундровый, степной	Д	ЧС природного характера, вызванные гидрологическими опасными явлениями

6. Что является целью обороны страны?

- А) Совершенствование военной организации государства.
- Б) Создание условий для мирного социально-экономического развития Российской Федерации и обеспечение ее военной безопасности.
- В) Предотвращение межгосударственных противоречий.

7. Что называется строем?

- А). Строй, в котором военнослужащие расположены один возле другого на одной линии.
- Б). Сторона строя, в которую военнослужащие обращены лицом.
- В). Установленное строевым уставом размещение военнослужащих, подразделений и частей для их совместных действий.

8. Строй может быть

- А) Одношереножным
- Б) Колонной
- В) Двухшереножным

9. Кто такой замыкающий?

- А). Правофланговый первой шеренги.

Б). Военнослужащий (подразделение) движущийся последним в колонне.

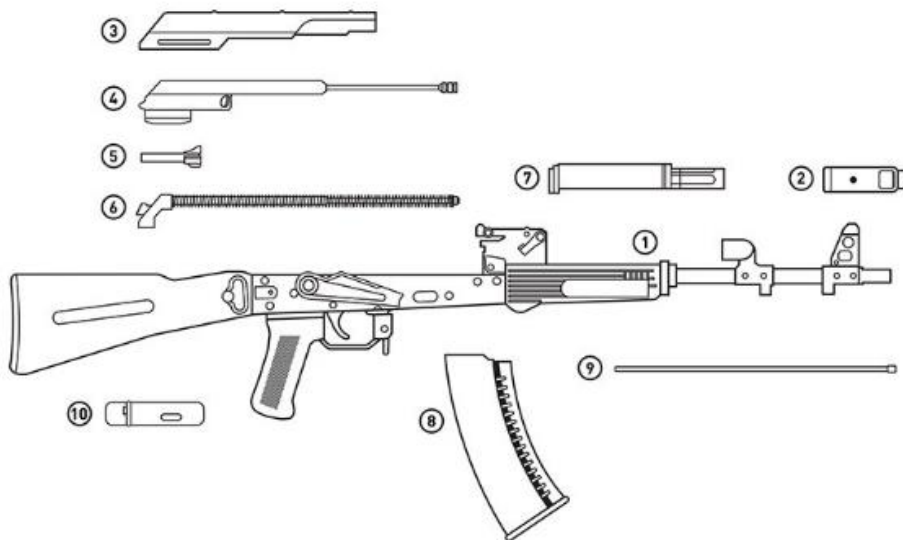
В). Военнослужащий второй шеренги, стоящий в затылок военнослужащему первой шеренги.

10. Вставьте пропущенные в тексте слова, используя предложенные варианты:

После принятия любого положения для стрельбы необходимо

_____ поставив _____ в положение автоматического или одиночного огня, отвести затворную раму назад до упора _____ и отпустить. Далее производить прицеливание и стрельбу.

АВТОМАТ КАЛАШНИКОВА АК-74М



11. Укажите название частей АК-74м

- А) Крышка ствольной коробки
- Б) Цевье
- В) Шомпол
- Г) Затвор
- Д) Газовая трубка со ствольной накладкой
- Е) Затворная рама с газовым поршнем
- Ж) ДТК
- З) Пенал
- И) Возвратный механизм
- К) Магазин

12. Расставьте в правильной последовательности (порядок неполной разборки автомата АК 74м)

- 1) Отделить магазин. После этого проверить, нет ли патрона в патроннике
- 2) Вынуть пенал принадлежности из гнезда приклада
- 3) Отделить шомпол
- 4) Отделить крышку ствольной коробки
- 5) Отделить возвратный механизм
- 6) Отделить затворную раму с затвором
- 7) Отделить затвор от затворной рамы
- 8) Снять газовую трубку со ствольной накладкой

13. Шанцевый инструмент-

- А). Ручной инструмент, предусмотренный по штату в воинских подразделениях и предназначенный для выполнения инженерных работ
- Б). Возимый инструмент в транспорте

В). Все ответы верны

3.2. Контрольная работа за 1 полугодие II вариант

1. Что из следующего относится к правовым основам, регулирующим общественные отношения?

- А) Традиции
- Б) Обычаи
- В) Законы

2. Какие усилия необходимы для сохранения безопасности, предотвращения беды в борьбе с чрезвычайными ситуациями и их последствиями?

- А) усилия общества
- Б) усилия общества и граждан
- В) усилия государства
- Г) усилия граждан и общества, государства
- Д) усилия граждан

3. Закончи предложение.

Конституция Российской Федерации представляет собой документ...

- А) затрагивающий только правовую систему страны
- Б) в котором высшее значение имеют соблюдение и защита прав и свобод человека и гражданина, повышение благосостояния народа, защита достоинства граждан Российской Федерации
- В) затрагивающий только политическую и экономическую сферу жизни государства
- Г) в котором закреплены фундаментальные ценности и принципы, формирующие основы российского общества, безопасности страны, дальнейшего развития России в качестве правового социального государства

4. Что такое угроза национальной безопасности?

- А) Совокупность условий и факторов, препятствующих причинению ущерба национальным интересам Российской Федерации.
- Б) Состояние незащищенности национальных интересов Российской Федерации.
- В) Совокупность условий и факторов, создающих прямую или косвенную возможность причинения ущерба национальным интересам Российской Федерации.

5. Установи соответствие между чрезвычайными ситуациями и их видами.

11	аварии на авиационном, морском, железнодорожном, автомобильном и других видах транспорта	ПА	ЧС природного характера, вызванные метеорологическими опасными явлениями
22	цунами, наводнение, половодье, паводок	ББ	ЧС природного характера, вызванные гидрологическими опасными явлениями
33	снежная лавина, землетрясение, оползень, извержение вулкана, сель, камнепад	ВВ	ЧС техногенного характера: транспортные аварии
44	сильный мороз или жара, буря, гроза, ливень, крупный град	НГ	ЧС природного характера: природные пожары
55	торфяной, лесной, тундровый, степной	ДД	ЧС природного характера, вызванные геологическими опасными явлениями

6. Что такое колонна?

- А). Строй, в котором военнослужащие расположены в затылок друг другу.
- Б). Два военнослужащих, стоящих в двухшереножном строю в затылок один другому.
- В). Установленное строевым уставом размещение военнослужащих, подразделений и частей для их совместных действий.

7. Походный строй это-

- А). Строй, когда военнослужащие в шеренгах располагаются по фронту один от другого на интервалах, равных ширине ладони между локтями.
- Б). Подразделение построено в колону или подразделения в колоннах построены один за другим на определенной дистанции.
- В). Военнослужащие в шеренгах расположены по фронту один от другого на определённых интервал

8. По какой команде принимается строевая стойка?

- А). «Становись» или «Смирно».
- Б). «Заправиться»
- В). «Нале-ВО»

9. Ёмкость магазина автомата Калашникова составляет:

- А) 50 патронов
- Б) 30 патронов
- В) 100 патронов

10. Вставьте пропущенные в тексте слова, используя предложенные варианты:

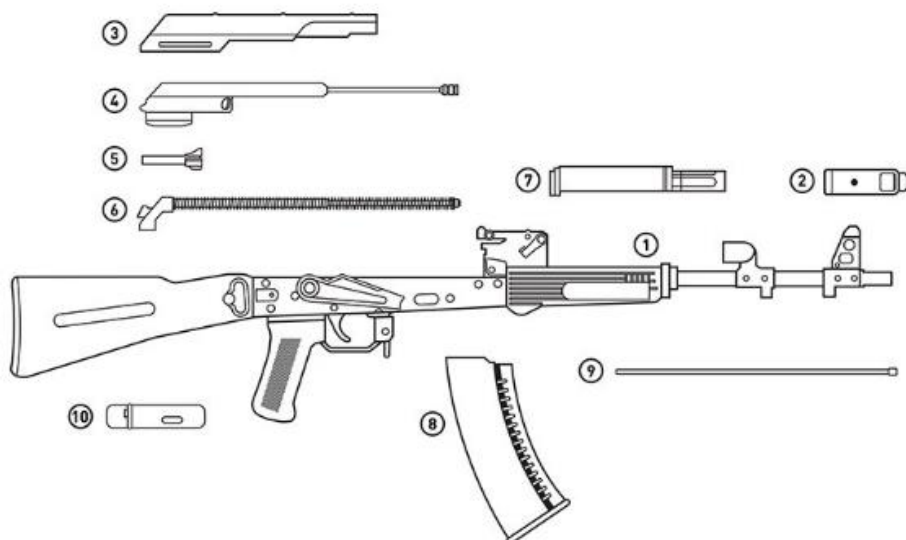
После принятия любого положения для стрельбы необходимо

_____ поставив _____ в положение автоматического или одиночного огня, отвести затворную раму назад до упора _____ и отпустить.

Далее производить прицеливание и стрельбу.

11. Укажите название частей АК-74м

АВТОМАТ КАЛАШНИКОВА АК-74М



- А) Магазин
- Б) Пенал
- В) ДТК

- Г) Затвор
- Д) Газовая трубка со ствольной накладкой
- Е) Затворная рама с газовым поршнем
- Ж) Шомпол
- З) Цевье
- И) Возвратный механизм
- К) Крышка ствольной коробки

12. Расставьте в правильной последовательности (порядок неполной разборки автомата АК 74м)

- 1) Вынуть пенал принадлежности из гнезда приклада
- 2) Отделить затвор от затворной рамы
- 3) Отделить шомпол
- 4) Отделить возвратный механизм
- 5) Отделить крышку ствольной коробки
- 6) Снять газовую трубку со ствольной накладкой
- 7) Отделить магазин. После этого проверить, нет ли патрона в патроннике
- 8) Отделить затворную раму с затвором

13. Размер окопа лежа:

- А). 60*170*30
- Б). 60*170*60
- В). 50*150*110

ФОНД ОЦЕНОЧНЫХ СРЕДСТВ В 11 КЛАССЕ

11- чү классехь нохчийн меттан ФОС

№	Талламан а, кхоллараллин а белхаш		Маса сахьт	Терахь	
	Талламан	Кхоллараллин		планаца	билгал
1	Талламан болх: «Хьоме йурт»		1	10.12	
2	«Чолхе предложени» темина тест		1	25.02	
3	Талламан болх: «Аганан мотт»		1	1.04	

1.Талламан болх: «Хьоме йурт»

Самайевлла нлаьнеш кхайкха йуьйлайелча, хьалаглаьттира Алхаст. Уьйтла ваьлла хлокхо ламаз оьццушехь, эьлайуккьерачу маьждигехь молла а кхайкхира. Луьйренан тийналлехь цлена, мукьамехь декара цуьнан аз.

Хьуьна йистера длахьаьжча, дло-о лаха чохь гора Алхастан йурт. Хлокху меттехь, жа басенца даьа дла а хобций, охьахуура Алхаст тохара жималлехь. Аренаша йукьайерзийначу шен йуьрте а хьобжуш, хийла ойланаш йора цо.

Хлетяхьчул дуккха а хийцайелла йурт. Шорйелла, ков-керташ алсамдевлла. Делахь а, Алхастан йурт йу и, хьалха санна, дагна хьоме а, хьалха санна, дагна гергара а.

Алхаст хлинца лаьттачуьра длайолалуш йара буьрса хьун. Хлокху хьаннашца а дара Алхастан гергарло. Йерриге а, ала мегар долуш, жималла кхузахь пепнийн линдаглашкахь а, Гуьмса чложан басенашца кхуьучу кегийрачу хьаннашкахь а длайаханера Алхастан. Хлора тлуьлг, хлора дитт гергара дара кхузахь. Дла бляьрг мел тоьхначохь гуш долчу суьрташа хилларш-лелларш дагатуьйсуга.

Хьуьна йистера дла Гумс-хи долчу аглор варша боьрзучу ворданан новкьа длаволавелира Алхаст. Цунна кьилбехьа бляьлланган а, пхонан а орамаш йуккьера схьадолуш шовда дара.

Грамматически тедиллар:

- 1.Хьалхарчу пхеа предложенерчу хандешнашна буха ши сиз хьакха.
- 2.4-га абзацера предложенеш синтаксически къастайе.

Хила деза жамлаш:

Дешархошна 1емар ду предложенехь хандешнаш билгалдаха,долара ц1ераш нийса йазйан, дешнаш дожаршца хийца.

Талламан белхан мах хадор:

- «5»-г1алаташ дацахь;
- «4»-1-2 г1алат делахь;
- «3»-3-4 г1алат делахь;
- «2»-5, йа цул сов г1алат делахь.

Грамматически тедилларан мах хадор:

- «5»-г1алаташ дацахь;
- «4»-3\4 тедиллар кхочуш динехь , йа 1-2 г1алат делахь;
- «3»-3-4 г1алат делахь;
- «2»- тедиллар кхочуш ца динехь; 5 , йа цул сов г1алат делахь.

Тешаш

Тест № 1 (1- ра вариант)

1.Предложени олу:

1. Рог1ехь д1айаздинчу дешнех;
2. Ойланан а,къамелан а уггар цхьалхечу декъах;
3. Йозанехь вовшахкхеттачу дешнех.
4. Дешнийн цхьаьнакхетарехь.

2.Дешнашна йуккъе уьйр а тосуш,дешнаш хийцалучу декъах олу:

- 1)суффикс; 2)чаккхе; 3)лард; 4)дешхьалхе.

3.Варийлахь(1) Дука (2) нуй (3) шайн Бабин не1ара т1ехьарниг ма балахь (4) и (5) суна бевзар бу хьуна.

Х1окху предложенехь ц1оьмалгаш йахкаран нийса вариант къастайе:

1. 1,2,4. 2.2,4,5. 3.1,3,4,5, 4. 1,2,3,4.

4.Дуккха а адамаш, къаьсттина бераш, ч1ог1а хазахеташ хьуьйсура хаьхкинчу говрашка.

Х1окху предложенера билгалдаьхна дешнаш ду:

- 1.Шакъаьстина йуххедиллар;
- 2.Даьржина т1едерзар;
- 3.Йукъадало дешнаш;
- 4.Латтаман дурс.

5.Нохчийн маттахь легар къастадо:

- 1.Доланиг дожаран чаккхенца;
2. Коьчалниг дожаран чаккхенца;

3. Дийриг дожаран чаккхенца;
4. Хотталург дожаран чаккхенца;

6. Доцца аьлча, экскурси дика чекхйелира. Х1окху предложенера доцца аьлча бохург:

- 1)йукьадало дош ду; 2)хуттург йу; 3)даран суьртан
латтам; 4)шакъаьстина меже.

7. Х1ара дешнаш антонимаш дац.

- 1)йахь- хьаг1;
2)ирс – докъазалла;
3)буьйр-омра;
4)комаьрша- пис.

8. Орфографи олу:

- 1)меттан дерриге а дешнех;
2)дешнийн нийсайаздар 1амочу бакъонех;
3)йозанехь сацаран хьаьркаш х1итторан бакъонех;
4)меттиган маттах.

9. Дешан х1оттаман дакъош:

- 1)подлежащи,сказуеми,къастам;
2)ц1ердош,билгалдош,куцдош;
3)орам,чаккхе,дешхьалхе,суффикс,лард;
4)айдардош,дешт1аьхье,дакъалг,хуттург.

10. Терахьдешнаш хуьлу:

- 1)цхьалхе,чолхе,х1оттаман;
2)мухаллин,доладерзоран;
3)йаххьийн ,къастамза,гайтаран;
4)берта,бертаза.

11. Дацаран дакъалг ца деепричастица йаздо:

- 1)даима цхьаьна;
2)даима къаьстина;
3)цхьаьна а,къаьстина а;
4)дефисца.

12. Духхьарлера нохчийн абат («Нохчийн джуз ду х1ара») х1оттийнарг вара:

- 1.Досов Къеда; 2.Эльдарханов Таьштамар;
3.Ошаев Халид; 4.Солтаханов Эльбек.

13. Латтаман дурс ду х1окху предложенехь:

- 1.Селхана,иссалг1ачу ноябрехь,г1урбанан хьалхара де дара.
2.Карина,ненан цхьаь бен йоцу йо1,ч1ог1а тайна йара.
3.Кхин охьа а ца лахлуш, къамеле йелира зуда.
4.Цуьнан да,1илманча,дика вевзаш вара Нохчийчоь.

14. Сахиллалц шен хазачу эшаршца иза новкъайоккху зарзаро.

Х1окху предложенин грамматически лард йу:

- 1)иза новкъайоккху;
- 2)новкъайоккху зарзаро;
- 3)эшаршца новкъайоккху;
- 4)новкъайоккху.

15.Чолхе предложени хуьлү:

- 1)шина йа масех цхьалхечу предложених лаьттачух;
- 2)йеа йа масех цхьалхечу предложених лаьттачух;
- 3) кхаа йа масех цхьалхечу предложених лаьттачух;
- 4)пхеа йа масех цхьалхечу предложених лаьттачух;

									0	1	2	3	4	5		5»	4»	3»	2»
																3-15	0-12	-9	-6

Тест № 1 (2- ра вариант)

1.Предложенино гойту:

- 1)адамаша ден къамел;
- 2)адамийн кхочушхилла йаьлла ойла;
- 3)вовшашца уьйр йолушцхьаьнакхетта дешнаш;
- 4)дцешнийн фразеологически цхьаьнакхетарш.

2.Дешан х1оттаман дакьошдү:

- 1)подлежащи,сказуеми,къастам;
- 2)ц1ердош,билгалдош,куцдош;
- 3)орам,чаккхе,дешхьалхе,суффикс,лард;
- 4)айдардош,дешт1аьхье,дакьалг,хуттург.

3. Доцца аьлча, экскурси дика чекхйелира.Х1окху предложенера доцца аьлча бохург:

- 1)йукъадало дош ду;
- 2)хуттург йу;
- 3)даран суьртан латтам;
- 4)шакъаьстина меже.

4.Подлежащи хуьлү

- 1)лааме,лаамаза;
- 2)грамматически,логически:
- 3)мүхаллин,меттиган;
- 4)берта,бертаза.

5.Лексика бохучү декъа йукъа ца йог1ү:

- 1)лексикологи;
- 2)семасиологи;
- 3)лексикографи;
- 4)орфографи.

6.Х1ара предложени йукъара- йуьхьан йү:

- 1.Б1аьстенан мохо бешара г1аш лестадора.
- 2.Нехан динара хотталахь вуссу.
- 3.Селхана рег1ахь дог1а деара.
- 4.Арахь шейелла.

7.1уьйранна кхеттгачу малхо чехка башийра буткъа ша.

Х1окху предложенехь грамматически лард йу:

- 1)башийра ша;
- 2)кхеттгачу малхо;
- 3)малхо башийра;
- 4)чехка башийра ша.

8.Кхушара къаьсттина хьийкъинера муьргаш.

Х1окху предложенехь **къаьсттина** боху дош:

- 1)латтам бу;
- 2)къастам бу;
- 3)кхачам бу;
- 4)цхьа меже йац.

9.Х1ара дешнаш синонимаш ду:

- 1)стигал-латта;
- 2)гоьза-гарс;
- 3)токхо-йакхо;
- 4)дахар-1ожалла.

10.Хьоме дешархой,шаьш дуьненчохь дехаш мел ду,мехкан а, халкъан а сий ларделаш.

Х1окху предложенехь хьоме дешархой:

- 1)даьржина т1едерзар ду;
- 2)латтаман дурс ду;
- 3)предложенин шакъаьстина меженаш йу;
- 4) йукъадало дешнаш ду.

11.Массо а машарна ваха веза бохуш,закон ду-кх вайн мехкан.

Х1окху предложенера т1етуху предложени йу:

- 1)бахьанин;
- 2)бехкаман;
- 3)къастаман;
- 4)кхачаман.

12. Оцу минотехь йай-й шок туьйхира(?) Мохьмад луьйчура сецира.

Х1окху предложенехь:

- 1)ц1оьмалг йилла йеза;
- 2)тире йилла йеза;
- 3)т1адам билла беза;
- 4)шит1адам билла беза.

13.Хойла хьуна (1) мел хала бакъо а (2) нагахь (3) кхоччуш (4) дика хьо цунах кхеташ хуьлий (5) хьайга нийса а (6) кхетош а (7) йийцалур йуй.

Х1окху предложенехь ц1оьмалгаш йахкаран нийса вариант къастайе:

1. 2,3,5,6.
2. 1,3,5,6,7.

3. 1,2,3,4,5,6.

4. 1,2,5,6.

14. Тешам(?) иза кьонахчун коьрта амал йу. Мотт(?) иза массо х1уманан а бух бу.

Х1окху предложенешкахь:

1. ц1обмалг йилла йеза;
2. т1адам билла беза;
3. тире йилла йеза;
4. шит1адам билла беза.

15. Х1инца вайн йолу алфавит т1еэцна:

1. 1908 шарахь;
2. 1918 шарахь;
3. 1927 шарахь;
4. 1938 шарахь.

									0	1	2	3	4	5		5»	4»	3»	2»
																3-15	0-12	-9	-6

Тест № 1 (3-г1а вариант)

1. Предложени олу:

1. Рог1ехь д1айаздинчу дешнех;
2. Ойланан а, кьамелан а уггар цхьалхечу декъах;
3. Йозанехь вовшахкхеттачу дешнех;
4. Дешнийн цхьаьнакхетарех.

2. Дошамаш х1иттор 1амочу лексикологин декъах олу:

1. Этимологи;
2. Лексикографи;
3. Семасиологи;
4. Диалектологи.

3. 1аьрбийн маттара т1еэцна дешнаш лела:

1. 3-чу классехь;
2. 5-чу классехь;
3. 2-чу классехь;
4. 4-чу классехь.

4. Интонологи ц1е йолу дакъя йукьадог1у:

1. фонетикана;
2. морфологина;
3. синтаксина;
4. пунктуацияна.

5. Дешнашна йуккъе уьйр а тосуш, дешан хийцалучу декъах олү:

1. суффикс;
2. чаккхе;
3. лард;
4. дешхьалхье.

6. Дошкхоллар хуьлү:

- 1) нийса, духанеха;
- 2) берта, бертаза;
- 3) схьадаьлла, схьадалаза;
- 4) чолхе, цхьалхе.

7. Шолг1ачу легарна йукъадог1ү:

1. лач дожаршкахь —чу чаккхе йолу билгалдешнаш;
2. лааме мухаллин а, йукъаметтигаллин а билгалдешнаш;
3. доланиг дожарх хилла лаамаза билгалдешнаш.

8. Чолхе предложенеш хуьлү:

1. чолхе-цхьаьнакхетта, чолхе-карара, хуттургаш йоцу чолхе;
2. т1етуху, коьрта, коьртаза;
3. йуьхьан, йуьззина, ц1еран;
4. дийцаран, хаттаран, айдаран.

9. Доцца аьлча, экскурси дика чекхйелира.

Х1окху предложенера доцца аьлча бохург:

1. йукъадолу дош ду;
2. хуттург йу;
3. даран суьртан латтам бу;
4. шакъаьстина меже йу.

10. Х1ара предложени т1едожаран йү:

1. Шийла йара тахана арахь.
2. Ма сиха д1адели-кх х1ара де!
3. Ц1ахь бан белла болх кхочушбе.
4. Хьо вог1ий соьца?

11. X1окху предложенера ц1ерметдош йукъаметтигаллин дү:

- 1. Иза мила ву?
- 2. Цо хъаьнга дийцира цунах лаьцна?
- 3.Ткъа со мича ваха веза?
- 4.Суна-м ца хаьа, иза мила ву.

12.Чолхе предложен хуьлү:

- 1)шина йа масех цхьалхечу предложених лаьттачух;
- 2)йеа йа масех цхьалхечу предложених лаьттачух:
- 3)кхаайа масех цхьалхечу предложених лаьттачух;
- 4)пхеа йа масех цхьалхечу предложених лаьттачух;.

13.X1окху хандешнаша хьалха йахана хан гойту.

- 1. Вицвелла,хьагйелла ,ладег1на;
- 2. Дагаихнера,баьхнера,хьагйеллера;
- 3. Дийци,ладуьйг1и,вицви;
- 4.Ладуг1ура,вицлора,хьаглора.

14.Спряжени олу:

- 1. Ц1ердош дожаршца хийцадаларх;
- 2. Ц1ерметдош йаххьашца хийцадаларх;
- 3. Хандош терахьашций,хенашций,классашций, саттамашций хийцадаларх;
- 4. Билгалдешан даржашца хийцадаларх.

15.Дуьххьарлера нохчийн абат(«Нохчийн джүз дү х1ара») х1оттийнарг вара:

- 1.Досов Къеда;

2.Эльдарханов Таьштамар;

3.Ошаев Халид;

4.Солтаханов Эльбек.

									0	1	2	3	4	5		5»	«4»	3»	2»
																3.15	10-12	-9	-6

Тест №1 (4-г1а вариант)

1.Предложенино гойту:

- 1)адамаш ден къамел;
- 2)адамийн кхочушхилла йаьлла оила;
- 3)вовшашца уьйр йолуш цхьаьнакхетта дешнаш;
- 4)дешнийн фразеологически цхьаьнакхетарш.

2.Х1ара предложени чолхе-карара йу:

- 1.И д1абоьду некъ стенга боьдуш бу,дийцахъа суна.
- 2.Х1инца,суна хаъа,мало йан мегар дац.
- 3.Кхин охъа а ца лахлуш, къамеле йелира зуда.
- 4.Малх хъаьжнера,делахъа йовхо к1езиг йара.

3.Х1ара дешнаш дакъалгаш дү.

- 1)ткъа,делахъ а,йа,х1етте а;
- 2)чу,т1ехъ,к1ел,уллохъ;
- 3)чул,х1ета,ур-атталла,мел;
- 4)маржа-йа1,1алелай,жолам-йа1,гап-гип-гап.

4.Кху предложенера т1ехъ боху дош ч1аг1даран дакъалг дү:

- 1.Тхан хъехархо а т1ехъ, дерриге а экскурсе дахара;
- 2.Поднара т1ехъ 1уьллура г1ора эшна к1ант;
- 3.Цу суьртш т1ехъ цунна вевзира шен да;
- 4.Бешарчу дитташ т1ехъ дека олззарш.

5.Х1ара преложени т1едожоран йу:

- 1.Шийла йара тахана арахъ.
- 2.Ма сиха д1адели-кх х1ара де!
- 3.Ц1ахъ бан белла болх кхочушбе.
- 4.Хьо вог1ий соьца?

6.Х1окху предложенера сказуеми хандешан х1оттаман дү:

- 1.Г1иллакхий,оьздангаллий йиший,ваший дү
- 2.Суна школехъ деша лаъа.
- 3.Дешар-серло,цадешар- бода.
- 4.К1антана йеза шен нана.

7.Нехан шуьнехъ къонах а верстар вац,нехан хъаьвди т1ехъ дин а берстар бац.

- 1.Х1ара предложени йу:

- 1)чолхе-карара;
- 2)хуттургаш йоцу чолхе;
- 3)чолхе-цхъаьнакхетта;
- 4)цхъалхе,цхъанатайпанчу меженашца.

8.Латтаман дүрс дү х1окху предложенехъ:

- 1.Селхана,иссалг1ачу ноябрехъ,г1урбанан хъалхара де дара.
- 2.Карина,ненан цхъаь бен йоцу йо1,ч1ог1а тайна йара.
- 3.Кхин охъа а ца лахлуш, къамеле йелира зуда.
- 4.Цуьнан да,1илманча,дика вевзаш вара Нохчийчохъ.

9.Дешан х1оттаман дакъошдү:

- 1)подлежащи,сказуеми,къастам;
- 2)ц1ердош,билгалдош,куцдош;
- 3)орам,чаккхе,дешхъалхе,суффикс,лард;

4)айдардош,дешт1аьхье,дакъалг,хуттург.

10.Кху предложенера къастамаш цхъанатайпана бац:

- 1)Уьш дара керла,ховха,хаза зезагаш.
- 2)К1анта деара ц1ен,можа зезагаш.
- 3)Г1опана гонаха йара лекха аннийн керт.
- 4)Керт мел йу д1асакхийсина йара аннийн ,эчиган,ангалин гергаш.

11. Схъагарехь,шеко йоццуш,тешна а, хетарехь бохучу йукъадалочу дешнийн маь1на ду:

- 1)рог1алла йа уьйр-йукъаметтиг гойтуш;
- 2)тайп-тайпанчу кепара дог тешна хилар гойтуш;
- 3)тайп-тайпана хаамаш,синхаамаш гойтуш;
- 4)хаам хъаьнгара хуьлу гойтуш.

12.Варийлахь(1) Дука(2) нуй 93) шайн Бабин не1ара т1ехьарниг ма балахь(4) и (5) суна бевзар бу хьуна.

- 1.1,2,4. 3.1,2,4,5.
- 2.2,4,5. 4.1,2,3,4.

13.Чолхе-карара предложени хуьлу:

- 1)цхъабосса бакьо йолуш цхъаьнакхеттачу цхъалхечу предложених лаьттачух;
- 2)кхеторан меженаш шена чохь йолчу предложених;
- 3)цхъанатайпана йа шакъаьстина меженаш шена чохь йолчу предложених;
- 4)коьртачу а,т1етухучу а предложенех лаьттачух.

14.Йа цхъанна совг1атана йелира цо и говр,йа къуша лачкъийна иза.

Х1ара предложений йу:

- 1. Цхъалхе,цхъанатайпанчу меженашца;
- 2.чолхе-карара;
- 3.хуттургаш йоцу чолхе;
- 4.чолхе-цхъаьнакхетта.

15.Т1аккха Зараана хааделира цуьнан беснеш т1ехула (охъа)1ийдало т1адамаш.

Х1окху предложенера охъа:

- 1)дешт1аьхье йу,къаьстина а йазйо;
- 2)дешхьалхе йу,цхъаьна а йазйо;
- 3)дешхьалхе йу къаьстина а йазйо;
- 4) йа дешт1аьхье а,йа дешхьалхе а йац.

									0	1	2	3	4	5		5»	4»	3»	2»
																3-15	0-12	-9	-6

3.Талламан болх: «Аганан мотт»

Мотт боцуш адам ца хуьлу. Къам доцуш мотт ца хуьлу. Мотт д1абаьлча, къам д1адолу. Дерриг латта ц1е йолу вайн дуьне теллича, кхин цхъанхъа а карор дац нохчийн ц1е йолу къам – шен маттаца, шен махкаца,

ц1ий хуьйдинчу лаьттаца, маьждигийн момсаршца, шал шийлачу шовданащца, баккхичийн до1анащца, кегийчийн ловзаршца... Цундела ца лаьа вай лаьттара д1адан, доха, даржа, доь дан, хилларг х1ун ду а ца хууш!

Шен ага техкийначу ненан мотт даггара безаш, лоруш, цуьнан сий деш, иза шен синкхачам хеташ волчунна цул доккха х1ума дуьнен т1ехь хуьлийла дац. Цундела иза ц1ена хууш, к1орггера 1амийна, 1амо лууш волчун даиманна сий дан деза.

Т1едиллар: легаде лаамаза билгалдош.

Билгалйаха цхьанатайпана меженаш,ц1ердош морфологически талла.

Хила деза жам1аш:

Билгалдош,ц1ердош морфологически талла, текст г1алаташ доцуш нийса схьайазйан хаа деза.

Талламан белхан мах хадор:

«5»-г1алаташ дацахь;

«4»-1-2 г1алат делахь;

«3»-3-4 г1алат делахь;

«2»-5, йа цул сов г1алат делахь.

Грамматически т1едилларан мах хадор:

«5»-г1алаташ дацахь;

«4»-3\4 т1едиллар кхочуш динехь , йа 1-2 г1алат делахь;

«3»-3-4 г1алат делахь;

«2»- т1едиллар кхочуш ца динехь; 5 , йа цул сов г1алат делахь.

<u>11 класс</u> <u>Нохчийн литература</u>		
Айдамиров Абубар дахар а, кхолларалла.	Сочинени	«Йеха буййсанащ»
Эхашеран талламан болх	Тест №1	
Дикаев М. Д.	Сочинени	Дикаев М. Д. дахар а, кхолларалла а.
«Нохчийн йаздархойн говзарш	Тест №2	
Шеран талламан болх	Тест № 3	

Тест №1

1.Леррина д1айеша кийсик.

« - Х1ан-х1а, 1оса, латта докха йиш йац сан. Со лахь, берашна а дезар ду иза. Наха аьтто бахь, охур ду ас, ца бахь, стохка санна, дуьсур шена.

- Делахь х1ета, хьайх йохку сан гали хьабж1аш схьало.

Васал воьхна хьабвзира.

- Гурахь лур йу ас...

-Гурралц 1ойла дац. Йа сан хьабж1аш схьало, йа хьан кха ас сайна оху. Кхо де хан йу хьуна...»

а) Говзаран ц1е йаккха _____

б) Авторан ц1е йазйе _____

2. Нийсачунна «х1аь», нийса доцчунна «х1ан-х1а» жоп йазде

а) Хьалхарчу дешдекъа т1ехь тохар а долуш, кхаа дешдекъахь лаьтташ йолчу стихан г1улчах **дактиль олу**.

б) Исбаьхьаллин сурт х1оттош 1аламера муьлхха х1ума , адамехь санна, хьекьал а, кхетам а болуш гайтарх **пафос олу**. _____

в) Стихехь йух-йуха а цхьаьна далош долу тохар долуш а, тохар доцуш а долчу дешдакьойх **стихан г1улч (стопа) олу**. _____

г) Произведени д1айолалуш далийначу, цуьнан коьрта маь1на шайца гучудолучу говзачу дешнех **тема олу**. _____

д) Синхаамаш, ойланаш гучуйахарал совнаха, уьш кхоьллина г1уллакхаш а гойтуш йазйина сюжет йолчу стихотворенех **баллада олу**. _____

3. Леррина йеша кийсак.

Мила ву кху говзаран автор? _____

Говзаран ц1е йаккха: _____

Хьанна лерина йу и? _____

Говзаран литературин тайпа билгалдаккха: _____

Халкъан барта кхоллараллера муьлхачу говзарца йог1уш йу х1ара говзар?

« Вахнера ткъа гурахь

Со ламчу талла,

Мажар а оьллина

Белша т1е сайн,

Схьалаха лаьмнашца

Илли т1ехь буьйцу

Ц1ен огар шен багахь

Леш болу ...»

4. Говзарийн жанраш къастайе:

а) Ш.Арсанукаев « Кхолламан сизаш» _____

б) А.Айдамиров «Лаьмнашкахь ткьес» _____

в) М. Сулаев «Малх тоьлур бу...» _____

г) М. Кибиев «Меттан сий» _____

д) М. Ахмадов «Мохк бегийча» _____

5. Дийца дуьххьарлерчу нохчийн газетах а, исбаьхьаллин литература кхиарехь цо лаьцначу декъах а.

6. Кху говзарийн моглара Айдамиров Абузаран говзарш схьайазье:

«Зеламха», «Дарц», «Йеха буьйсана», «Ненан дог», «Ненан б1аьрхиш», «Лаьмнашкахь ткъес», «Йуьхь», «Ирхеш», «Вайн амалш», «Кхолламан сизаш», «Захар», «Буьйсана бере».

7. Литературин 1илманан терминийн луг1атна статья йазье х1окху дашна:

Эссе - _____

8. Стихан г1улчаш схематически кепашца нисье (соотнести):

1. Хорей - ____ – V V

2. Ямб - ____ – V

3. Дактиль - ____ V V –

4. Амфибрахий - ____ V – V

5. Анапест - ____ V –

9. Совнаха дош билгалдаккха. Т1еч1агде (аргументировать) и сов хилар.

а) «Ненан б1аьрхиш», «Дог дохден ц1е», «Дагалецамийн новкъа», «Сийлаха», «Жа1у»;

б) Тавсолта, Нурседа, Керим, Селита, Аьрзу;

в) очерк, дийцар, повесть, роман, сонет.

10. Трилогин а, тетралогин а башхаллех йазйе.

Говзарийн масалш а далош т1еч1аг1де шайн жоп.

11. Стихан г1улч билгалйаккха, схема х1оттайе цуьнан:

- 1) дактиль;
- 2) ямб;
- 3) хорей;
- 4) амфибрахий.

«...Маржа йа1, Шах1ид, хьо _____

Воьхна, ткъа бехк а бац! _____

Хьайн дагца ч1аг1ло хьо – _____

Уьш шиь кхин г1оттур дац... _____

1адатой, 1аламой _____

Хьан бан а аьтто бац. _____

Бакьонан малх кхетталц, _____

Хьан нехан ирс хир дац! _____

(1.Мамакаев «Нохчийн лаьмнашкахь»)

12. Бакьонца нохчийн литературехь афоризман жанр йолорхо, цуьнан бухбиллархо ларалуш ву: [19]

1. Ибрагимов Канта;
2. Хамидов 1абдул-Хьамид;
3. Ошаев Халид;
4. Ибрагимов Лоьма.

13. Х1окху кийсикера эпистрофа схьайазйе:

«Хьо делха-м ца доьлху, кийрара дилха дог,

Б1аьстене сатесна, 1аьне б1ьарг тоьхча,

Хьоькхучу дорцана, хьайн ойла йоьхча?

Хьо делха-м ца доьлху, кийрара дилха дог?» (С.Гацаев «Даге»)

14. Х1ара акростих хилар т1еч1аг1де:

«Базбелла бог1у сан шерийн мохъ х1инца,

Ирхешна пебетгаъ 1ама сан деза.

Лаац-кха, х1етте а, амал сайн хийца,

Къаналла т1еэца дац-кха дог реза.

И къардан, и къандан ницкъ бац, цундела,

Сан седа, б1ьрг сирла, ког байн со лела,

Йезаш кху Дуьненан, Адамийн Хазалла!» (Ш.Арсанукаев)

Тест №2

1. Леррина д1айеша кийсик.

«...- Охъахаал, Мада, - х1ара, бер санна, охъахайра Дикис. Цхъа хан йелира...

- Вайна т1едеанарг т1еданза цхъа вац, Мада, - элира Дикис. Цо а и шен логерачу хорамна чекхдохуш дара, кхуьнниг кхин а т1екъовлабала буьйлира...

Х1ан-х1а, Дикига ца дийцаделира кхуьнан доьзалх цхъа а висина цахилар. И вилхира, догтах, дуккха а. И кхунна воьлхуш вацара, кхуьнан метта. Кхуьнга-м долададелира шен. Хъуьлла чохъ, цхъана к1оргехъ, дог-м иккхира...»

а) Говзаран ц1е йаккха. _____

б) Авторан ц1е йазйе. _____

в) Х1ун йу говзаран тема? _____

2. Леррина йеша кийсак.

«...Хъайн мукъам,

хъайн ойла

ма-йарра хьолахъ,

Эхъ деца дагахъ цхъаъ,

дуйцуш кхин хилча,

Поэт бакъ, нийсачу

некъах д1атилча,

Ц1енаниг бехдича,

боьханиг дилча.

Гонахе бакъонан

б1аьргашца голахь,
Стаг кхарда йиш йоцчу
амалца г1олахь!...».

а) Говзаран литературин тайпа билгалдаккха: _____

б) Мила ву кхуьнан автор? _____

в) Ц1е х1ун йу кху говзаран? _____

г) Х1ун тематика йу? _____

д) Оьрсийн литературехь муьлха говзар хета хьуна маь1ница кхуьнца йог1уш? _____

3.Говзарийн жанраш къастайе:

а) С. Ящуркаев « Напсат» _____

б) С. Бадиев «Пет1амат» _____

в) М.Мамакаев « Ц1ий хуьйдина лаьмнаш» _____

г) 1.Гайсултанов «Барзо амалш ца хуьйцу» _____

д) Ш. Арсанукаев «Баьпкан юьхк» _____

4.Кху говзарийн мог1арера Арсанукаев Шайхин говзарш схьайазйе:

«Кхолламан сизаш», « Лазаман лорах», «Аружа», «Мохкбегор», «Баьпкан чкъуьйриг», «Баркалла, адамаш», «Баьпкан йуьхк», «Ушурмин Ших», «Лойша суна»,«Весет», «Нохчийн мотт», «Захар», «Нагахь хьан г1о оьшуш...».

5.Кху говзарийн мог1арера Гадаев Мохьмадан говзарш схьайазйе:

«Гуьйренан зезаг», «Даймахке сатийсар», «Т1улгаша а дуьйцу», «Рег1ара поп», «Г1а-буц», «Ц1ен-берд», «Ушурмин Ших», «Вешага», «Ирча суьрташ», «Лазаман лорах», «Нус», «Захар», «Буьйсанан бере».

6. Говзарийн жанраш къастайе:

а) Ш.Арсанукаев « Кхолламан сизаш» _____

б) А.Айдамиров «Лаьмнашкахь ткьес» _____

в) М. Сулаев « Малх тоьлур бу...» _____

г) М. Кибиев «Меттан сий » _____

д) М. Ахмадов «Мохк бегийча» _____

7.Кху говзарийн мог1арера Айдамиров Абузаран говзарш схьайазйе:

«Зеламха», «Дарц», «Йеха буьйсана», «Ненан дог», «Ненан б1аьрхиш», «Лаьмнашкахь ткьес», «Йуьхь», «Ирхеш», «Вайн амалш», «Кхолламан сизаш», «Захар», «Буьйсанан бере».

ТЕСТ №3

1. Фольклор олу:

2. нохчийн халкъан барта кхоллараллех; +
3. оьрсийн халкъан барта кхоллараллех;
4. муьлххачу а къоман барта кхоллараллех;
5. вайнехан барта кхоллараллех.

2. Муьлхачу илли т1ехь цхьаьна гайтина, нохчийн барта кхоллараллехь, г1араваьлла вуьйцуш волу т1урпалхо?

1. «Теркаца хьала-охьа вехаш хиллачу эла Мусостан, Адин Сурхон илли»;
2. «Жерочун к1ентан, гуьржийн к1ентан илли»;
3. «Аьккхийн Жанхотан илли»;
4. «Эвтархойн Ахьмадан илли».

3. Нохчийн абат (алфавит) латински графикин буха т1ехь х1оттийна:

- | | |
|--------------------|--------------------|
| 1. 1920-чу шарахь; | 3. 1927-чу шарахь; |
| 2. 1938-чу шарахь; | 4. 1927-чу шарахь. |

4. Хьанах дог лозуш йоьлху Оьрсийн к1ентан нана?

- | | |
|-------------------|-----------------------|
| 1. шен к1антах; | 3. Аьккхийн Жанхотах; |
| 2. инарлин йо1ах; | 4. Баччин Эльмарзех. |

5. «Серло» газет арадала доладелла терахь ду:

- | | |
|-------------------|-------------------|
| 1. 23.04.1923 шо; | 3. 14.10.1934 шо; |
| 2. 01.05.1955 шо; | 4. 18.03.1925шо. |

6. Нохчийн литературехь дуьххьара дийцар йаздинарг ву:

- | | |
|-------------------------|-------------------|
| 1. Сальмурзаев Мохьмад; | 3. Бадугев Са1ид; |
| 2. Ошаев Халид; | 4. Нажаев Ахьмад. |

7. Нохчийн литературехь дуьххьара поэма йазийнарг ву:

- | | |
|--------------------------|---------------------|
| 1. Эльдерханов Таштемар; | 3. Тучаев Ахьма; |
| 2. Мамакаев Мохьмад; | 4. Сугаипов Шах1аб. |

8. 1955-чу шарахь Алма-Атахь нохчийн маттахь арадолуш хиллачу газетан ц1е хилла:

- | | |
|------------------------|----------------------------|
| 1. «Маршонан байракх»; | 3. «Къинхьегаман байракх»; |
| 2. «Ц1ен байракх»; | 4. «Коммунизмман байракх». |

9. Нохчийн литературехь дуьххьара роман йазийнарг ву:

- | | |
|-------------------------|-------------------|
| 1. Сальмурзаев Мохьмад; | 3. Ошаев Халид; |
| 2. Бадугев Са1ид; | 4. Нажаев Ахьмад. |

10. Нохчийн халкъан турпалаллин иллеш муьлхачу жанрана йукьадог1у:

- | | |
|-----------|-----------------------|
| 1. проза; | 3. драматурги; |
| 2. поэзи; | 4. барта кхолларалла. |

11. Муьлхачу шарахь арадала доладелла, «Даймохк» ц1е а йолуш, нохчийн дуьххьарлера газет?

- | | |
|----------------|----------------|
| 1. 23.02.1923; | 3. 15.06.1934; |
|----------------|----------------|

2. 18.03.1925;

4. 12.08.1990.

12. Нохчийн литературехь дуьххьара повесть йазйинарг ву:

- | | |
|------------------------|-----------------------|
| 1. Сальмурзаев Мохьма; | 3. Мамакаев 1аьрби; |
| 2. Бадурев Саид; | 4. Айсханов Шамсудди. |

13. «Серло» ц1е а йолуш, нохчийн дуьххьарлерачу газетан коьрта редактор хилла:

- | | |
|------------------------|-------------------------|
| 1. Мамакаев Мохьмад; | 3. Эльдерханов 1иса; |
| 2. Арсанов Саь1ид-Бей; | 4. Сальмурзаев Мохьмад. |

14. Муьлхачу или т1ера ду х1ара дешнаш:

—Хьо вийхира ва соьга цу йуьртан тхьамданаша,
Ас вехча велира хьо цу йуьртан тхьамданашна.
Дег1аха мерза са цара хьайга ва дехахь,
Ахь даккхий д1алолахь дег1аха мерза са.

1. «Аьккхийн Жанхотан или»;
2. «Теркаца хьала-охьа вехаш хиллачу Эла Мусостан, Адин Сурхон или»;
3. «Эвтархойн Ахмадан или»;
4. «Ваша воцчу Сийлахин или».

15. Нохчийн поэзехь дуьххьара г1улчаш йаьхнарг ву:

- | | |
|-------------------------|-----------------------|
| 1. Дудаев 1аьди; | 3. Мамакаев 1аьрби; |
| 2. Сальмурзаев Мохьмад; | 4. Айсханов Шамсудди. |

Паспорт
фонда оценочных средств
по английскому языку
11 класс

№	Тема	Наименование оценочного средства	Назначение КИМ	Представление оценочного средства в фонде
I полугодие				
1	“Входная контрольная работа”	Входной контрольная работа	Средство проверки умений применять полученные знания для решения задач определенного типа по теме или разделу.	Комплект контрольных заданий по вариантам.
2	“Grammar test”	Контрольная работа за 1 полугодие	Средство проверки умений применять полученные знания для решения задач определенного типа по теме или разделу.	Комплект контрольных заданий по вариантам.
II полугодие				
3	“Grammar test”	Контрольная работа За II полугодие	Средство проверки умений применять полученные знания для решения задач определенного типа по теме или разделу.	Комплект контрольных заданий по вариантам.

Стартовая контрольная работа в 11 классе

Контрольная работа за 1 четверть в 11 классе

Вариант 1

1. Insert have or has. (Вставьте have или has)

- 1) They _____ got 7 lessons today.
- 2) My friends _____ got a lot of money.
- 3) I _____ got a brother and 2 sisters.
- 4) My parents _____ got blue eyes.
- 5) My grandmother _____ got dark hair.

2.

Choose the right option. (Выберите верный вариант)

- 1) His parents am\is\are kind.
- 2) My mother clean \cleans the rooms every day.
- 3) Do\Does you go to work every day?
- 4) My sisters don't\doesn't like to read.
- 5) He wear /wears a hat on his head.
- 6) I wear helmet \gloves on my hands.

3. Write negatives and questions. (Напишите отриц. и вопросит. предложения)

I am a baker.

He has got a cat.

I play computer every day.

She always takes a shower.

My dad can drive.

There is a bag on the table.

4. Choose the right option. (Выберите верный вариант)

- 1) His parents am\is\are kind.
- 2) My mother clean \cleans the rooms every day.
- 3) Do\Does you go to work every day?
- 4) My sisters don't\doesn't like to read.
- 5) He wear /wears a hat on his head.
- 6) I wear helmet \gloves on my hands.

3. Match the words with the translation. (Соотнесите слова с их переводом)

Friend	День рождения
Yesterday	Картина
Lamp	Лампа
Cinema	Домашняя работа
Seaside	Друг
Picture	Умный
Homework	Билет
Ticket	Кино

Money
Happy
Parents
Birthday
Clever
Book

Деньги
Счастливый
Книга
Вчера
Родители
Морской берег

Вариант 2

1. Complete what Brenda says about herself. Use *am*, *is* or *are*.

My name (1) _____ Brenda Foster. I (2) _____ on the left in the picture. I (3) _____ ten years old and I (4) _____ in the fifth form. My birthday (5) _____ on the first of January. I (6) _____ from Santa Monica, California, USA. I (7) _____ American. My phone number (8) _____ 235-456-789. I live at 16 Park Street. My post code (9) _____ LA 30 SM. I've got a sister and a brother. Their names (10) _____ Gina and Paul. Gina (11) _____ 16 years old and Paul (12) _____ only three. I've also got a dog. His name (13) _____ Spot. He (14) _____ on the right in the picture. My Mum (15) _____ a doctor. She works at a hospital. My Dad (16) _____ a driver. He works in Los Angeles. We (17) _____ all friendly in our family.

2. The verb *to be*. Insert appropriate present forms.

A: Hi, Alex. How (1) _____ you?
B: Hello David. I (2) _____ fine and how (3) _____ you doing?
A: I (4) _____ doing fine.
B: How (5) _____ your sister? Where (6) _____ she now?
A: She (7) _____ in London. She (8) _____ learning English there.
B: Really? That (9) _____ wonderful! How about your parents?
A: They (10) _____ fine too. They (11) _____ in Cyprus now.
B: (12) _____ you busy tonight?
A: Not really, why?
B: We (13) _____ having a party. Would you like to come?
A: I'd love to.
B: Then come to our place at 7:00 p.m.

3. Fill in *is*, *are*, *He's*, *She's*, *I'm*, *They're*.

8. How _____ your mum? — _____ fine, thanks.
9. How _____ your parents? — _____ OK.
10. How _____ you? — _____ very well, thank you.
11. How _____ your uncle? — _____ fine, thanks.
12. How _____ your children? — _____ OK.
13. How _____ Liz? — _____ fine, thanks.
14. How _____ your cousin? — _____ very well, thank you

4. Write in *am* / *'m not*, *is* / *isn't* or *are* / *aren't*.

8. I _____ a businessman.
9. I _____ a pupil.
10. My friends _____ teachers.
11. My uncle _____ a driver.
12. My parents _____ doctors.
13. My cousins _____ vets.
14. My mum _____ a shop-assistant.

5. Write in *was* / *were*

7. _____ Jenny at the party?

8. _____ Lumpy quiet yesterday?
 9. _____ you in Kongo?
 10. _____ your parents in the local gym yesterday?
 11. _____ your friend at school yesterday?
 12. _____ you happy yesterday?

Контрольная работа за 2 четверть

Вариант 1

1. Write in was / were

The third day _____ Wednesday. The boys _____ in the swimming-pool. Steve _____ the fastest swimmer! On Thursday we _____ at the circus! The bears _____ funny! The fifth day _____ Friday. In the morning we _____ in the zoo.

2. Вставьте глаголы в Present Simple. Put the verbs in the present form.

go, like, love, watch, read, like, walk, come, do, watch

My name's Pavel. In the evening I usually (1) _____ my homework. Then I (2) _____ TV or video. I (3) _____ action films! They are super! Then I (4) _____ my dog. After that I (5) _____ home, (6) _____ a book and (7) _____ to bed. My sister is little. She doesn't (8) _____ action films. She (9) _____ cartoons. She (10) _____ them every day.

3. Используйте глаголы в скобках в форме Present Continuous или Present Simple

11. My wife normally _____ (work) at home, but she _____ (spend) this month in Italy.
 12. Most days, Tom usually _____ (cycle) to work.
 13. When _____ the lesson _____ (start) today?
 14. What's your brother doing? He _____ (do) the crossword in the newspaper He _____ (do) it every day.
 15. I'm afraid I'll lose this game of chess. I _____ (play) very badly. I usually _____ much better (play).
 16. What's she doing? — She _____ (mend) her husband's socks. She always _____ them. (mend)
 17. Yes, you can borrow my dictionary. I _____ (use) it a lot, but I _____ (not / use) it now.
 18. We _____ (not travel) by train very often.
 19. She _____ (be) particularly generous this week.
 20. It _____ (snow) right now. It's beautiful! I _____ (like) this weather.

4. Прочитайте текст о семье и заполните таблицу.

He is John Shinder. He is from London, England. He is forty-two years old He is a photographer. He is tall and slim. His eyes are brown and his hair is black. He is married. His wife is Alice Shinder. She is from Liverpool, England. She is a teacher. She is forty years old. She is not very tall and slim. Her eyes are blue and her hair is long and dark. Their children are Max and Kate. They are eleven years old. They are twins. John loves taking photos and Alice loves reading romantic books. They have got two lovely cats.

Husband	Wife
Full name:	Full name:
Age:	Age:
Country:	Country:
Hometown:	Hometown:
Job:	Job:
Eyes:	Eyes:
Hair:	Hair:
Hobby:	Hobby:

5. Complete as an example.

e.g. A pen- Two pens

1. A bus- ten ...
2. A woman- two ...
3. A fish- three ...
4. A photo- five ...
5. A lady- four ...
6. A girl- six ...
7. A mouse- nine ...
8. A toy- three ...
9. A knife- ten ...
10. A tomato- four ...

6. 1. Раскройте скобки, используя Present Simple.

Roberto (1) _____ (start) his day at 8.00. He (2) _____ (have) breakfast in the kitchen with all the family. Roberto (3) _____ (like) orange juice, toast and milk. He always (4) _____ (have) an apple. After breakfast Roberto (5) _____ (make) his bed and (6) _____ (tidy) up his bedroom. He (7) _____ (get) ready for lessons. He mustn't be late, as mother (8) _____ (be) very strict. At 9.00 the Hanson kids (9) _____ (start) their lessons. At midday they (10) _____ (have) lunch. Then it's sport time: they (11) _____ (love) playing basketball, in-line staking and skateboarding. Roberto and his brothers (12) _____ (not/have) dinner with their parents as their father is always late. Their mother (13) _____ (not/like) it very much. So, at weekends they (14) _____ (be) always together.

Вариант 2

1. Read the text twice.

Greg's Daily Routine

Greg is an American boy. He lives in Arlington, Texas. He lives with his family in a modern house. He is eleven years old and he has got an older brother, Alex, and a younger sister, Emma.

He starts his day at about half past six. He gets up, goes to the bathroom, takes a shower, brushes his teeth and get dressed. Then he has breakfast and at a quarter to seven he leaves home and catches the bus to school. Classes begin at half past seven. He usually has lunch at the school canteen at half past twelve. After school, at a quarter past five, he goes home. There he does his school homework and when he finishes it he helps his Mum laying the table. At half past seven the family dines together.

Greg is a very helpful boy, so he helps his mother cleaning up everything after dinner.

He usually watches TV for a while after dinner and at about ten o'clock the most he brushes his teeth again, puts on his Spider Man pajamas and goes to bed. His parents always kiss him good night before he gets asleep.

Greg is a very happy boy!

Exercise 2. True or False.

9. Greg is an American boy.
10. Greg lives in a modern flat.
11. Greg is eleven years old.
12. Greg has got two brothers.
13. Greg wakes up at eight o'clock.
14. Greg walks to school.
15. Greg classes begin at half past eight.
16. Greg and his family have dinner at half past seven.

4. Answer the questions.

10. . Where does Greg live?
11. What's his sister's name?
12. What time does he wake up?
13. Does he have breakfast at home?
14. What time does he leave home?
15. Where does he have lunch?
16. When does he return home?
17. Does he do his homework at school or at home?

18. Is he a helpful boy?

3. Fill in : *on, by, in, of*.

5. I like travelling plane.

6. We went to school foot.

7. Max is getting to London the 5 o'clock train tomorrow.

8. When you travel a car, always wear a seat belt.

4. . Выберите правильный вариант ответа.

6. Can I talk to Molly, please? — She _____ (is/are) busy now.

7. What _____ (am/is/are) you painting? — I _____ (am/is/are) not painting now.

8. My friends _____ (am/are) working now.

9. Where _____ (am/is/are) uncle Patrick on a holiday? — In Kenya.

10. Why _____ (am/is/are) Nickolas crying? — He's lost the

5. Определите предложения, в которых глаголы употреблены Present Continuous.

6. Frank gets up at 6 o'clock.

7. What is auntie Pam doing now?

8. At 4 o'clock Molly is doing her tests.

9. My friend often goes hiking.

10. Sandy's going to eat less fatty food.

6. Выберите корректный вариант.

6. He _____ (is/are) going to be a teacher. He likes children.

7. We'll go on a bicycle _____ (last/next) Sunday.

8. What _____ (am/are) you going to do after school?

9. I think I (wan't/won't) go to the village next summer.

10. I _____ (am/is) going to go to the mountains.

Контрольная работа за 3 четверть

Вариант 1

1. Подчеркните правильную опцию.

6. Why (do, have) you bought so much sugar?

7. What foreign language (have / do) you know?

8. Where (do, have) you celebrate New Year?

9. Why (do, have) you broken this toy?

10. What (do, have) you do every day?

2. Complete the questions with the words how much, how many.

6. _____ milk would you like?

7. _____ sweets have you eaten?

8. _____ cabbage do you want to buy?

9. _____ biscuits have you bought?

10. _____ eggs have you added?

3. Fill in when or while.

6. Fred was watching TV, _____ Pit was reading.

7. _____ mother came into the room, Anthony was sleeping.

8. Melody was crying _____ Derek first saw her.

9. Gill was cooking _____ the phone rang.
10. _____ Steven was thinking, the train left.
4. Put the words into the correct order to make sentences.
6. has to, stay, Ann, at school, lessons, after
7. get, early, up, tomorrow, don't, have to, I
8. the dates, have to, they, learn, by heart
9. have to, the, blackboard, clean, I
10. don't, eat, have to, you, the soup
5. Use the words to complete the sentences.
exciting, boring, amusing, touching, horror
6. The "Titanic" is a very _____ film.
7. The film was very _____, so I fell asleep.
8. "Car" is an _____ cartoon for the whole family.
9. The "Star wars" is a very _____ film, so I couldn't stop watching it.
10. The "Dracula" was a _____ film, so I was not asleep.
- 6. Выберите правильную форму глагола в Present Simple:
My sister _____ (like/likes) to read books.
We _____ (go/goes) to the park on Saturdays.
She _____ (has/have) a lot of friends at school.
The cat _____ (sleep/sleeps) on the couch all day.
They _____ (play/plays) basketball after school.
She _____ (like/likes) ice cream.
They _____ (have/has) a dog.

7. . Complete with/a/an.

- | | |
|-------------------|----------------|
| 1.....pencil case | 4 eraser |
| 2atlas | 5..... ruler |
| 3pencil | |
- sharpeners

Вариант 2

1. Cross the odd word out.

- 1 wardrobe – bed – sink – chair
2 fridge – book – table – cooker
3 sofa – washbasin – toilet – bath
4 armchair – carpet – coffee table – garden
5 kitchen – bathroom – bedroom – garage

2. Match the questions in column A with the correct answers in column B.

- | A | B |
|---------------------------|-------------------------|
| 1 _What's the date today? | a Place it over there |
| 2 _How old are you? | b It's on 5 th May |
| 3 _When is your birthday? | c It's half past three. |
| 4 _What time is it? | d I'm 12. |

5 _Where do you want the vase? e It's 17 th August.
Points: ____
5X4 20

3. Вставьте слова в предложения.

- | | |
|----------------|---|
| a) interview | 1. At ... Technology students learn how to use computers. |
| b) Palace | 2. Do you wear a ... at school? |
| c) bridge | 3. You have an interesting social |
| d) Information | 4. Linda Silvester is giving an ... to a youth magazine. |
| e) programme | 5. A ... is the main city in a country. |
| f) uniform | 6. Who lives in Buckingham ... ? |
| g) capital | |

4. Write sentences using the present simple and present continuous.

Points: ____
4x5 20

- 1 she / usually / wear trainers – wear high heels
2 he / usually / watch TV – read a book
3 they / usually / wear blue shirts – wear green ones
4 we / usually / go swimming – have a picnic.

Points: ____
4x4 16

5. Match the questions to the answers.

- | | |
|-------------------------------|-------------|
| 1 _ What's your name? | A Brazil |
| 2 _ How old are you? | B Paul |
| 3 _ Where are you from | C Twelve |
| 4 _ What nationality are you? | D Brazilian |

6. Write the opposites.

- 1 old man -
2 tall boy -
3 big eyes -

7. Match the exchanges.

- | | |
|----------------------------------|---------------------|
| 1 _ Which floor is your flat on? | a It's on the desk. |
| 2 _ What's your new flat like? | b It's nice. |
| 3 _ Where's the lamp? | c Yes, there is. |
| 4 _ Which is my bedroom? | d The 5 th. |
| 5 _ Is there a TV in your room? | e This one here. |

Контрольная работа 11 классе за 4 четверть
Вариант 1

1. Write the ordinal numbers.

- | | |
|-------------|---------------|
| 1 4th | 5 11 th |
| 2 3rd | 6 20 th |
| 3 1st | 7 16 th |

4 2nd 8 12 th

2. Read the text and do the tasks below.

Hello, I am Mary! I lead a busy life. I usually wake up at 7.30 am. I never have late nights. I always go to bed before 10 pm. When I go to school, I have a strict daily routine. My dad drives me to school. Lessons start at 8/30 am and finish at 2/30 pm. My brother picks me up from school and takes me home. Every Monday and Thursday I have Spanish classes after school. On Wednesday and Saturday I play basketball. So, I get home at 5 pm three times a week. In the afternoons, I do my homework and I read books or watch TV for half an hour before I go to bed. At the weekends, I go to the cinema with my friends or go on shorttrips to the countryside with my parents.

Put true or false.

1. Mary usually gets up at half past seven.
2. Mary's dad brings her to school.
3. She has Italian classes every Monday and Thursday.
4. She plays basketball on Wednesday.
5. She stays at home at the weekends.

2. 3. Put the verbs in brackets into Present Perfect:

- 1) The girls _____ (not/write) their exercise.
- 2) I _____ (visit) a landmark.
- 3) Steve _____ (not/wash) his face yet.

4. Write in on/in/at

- 1.-----10 October
- 2.-----half past four
- 3.----- 1987
- 4.-----Friday morning
- 5.----- the morning
- 6.-----summer

5. Match the exchanges.

- 1 __ Which floor is your flat on? a It's on the desk.
- 2 __ What's your new flat like? b It's nice.
- 3 __ Where's the lamp? c Yes, there is.
- 4 __ Which is my bedroom? d The 5 th.
- 5 __ Is there a TV in your room? e This one here.

Вариант 2

1. Write the ordinal numbers.

- | | |
|-------------|---------------|
| 1 5th | 5 10th |
| 2 7rd | 6 28 th |
| 3 1st | 7 19th |
| 4 2nd | 8 17 th |

2. The person I admire the most is Albert Einstein. He was born on 14th March, 1879, in the Germantown of Ulm in Wurttemberg. Einstein was the greatest scientist of all time. One of his most famous discoveries is the mathematical equation about the nature of energy: $E = mc^2$. Einstein loved physics and learning. He never stopped exploring the world of science and he wrote many books and articles explaining his theories. Some of them are at the Institute of Advanced Study in Princeton. People in universities all over the world respected Einstein. He was awarded with honorary degrees in science, medicine and philosophy. In 1921, he was awarded the Nobel Prize in Physics. Despite his intelligence, Einstein is also famous for being a very funny

man! I admire Albert Einstein for his love of learning and the fact that he discovered new things. He always kept his mind active.

6. Einstein was born in Germany. _____
7. Einstein loved Maths. _____
8. He wrote articles about science. _____
9. In 1911, he was awarded the Nobel Prize in Physics. _____
10. Kerry admires Einstein for his love of learning. _____

3. Put the verbs in brackets into the Past Continuous.

We _____ (plan) to go to the zoo, but we stayed home instead.

Jackie _____ (take) notes during the lesson.

The students _____ (work) hard because they wanted a good mark in the exam.

4. Write in on/in/at

1.-----10 October

2.-----half past four

3.----- 1987

4.-----Friday morning

5.----- the morning

6.-----summer

5. Match the exchanges.

1 __ Which floor is your flat on? a It's on the desk.

2 __ What's your new flat like? b It's nice.

3 __ Where's the lamp? c Yes, there is.

4 __ Which is my bedroom? d The 5 th.

5 __ Is there a TV in your room? e This one here.

Паспорт фонда оценочных средств по математике.

11 класс (математика)

№	Контролируемые разделы (темы) дисциплины*	Наименование оценочного средства	ЕГЭ
1	Базовые знания по математике в 10 классе.	Входная контрольная работа	
2	Степень с рациональным показателем. Показательная функция. Показательные уравнения и неравенства	Контрольная работа № 1 по теме «Степень с рациональным показателем. Показательная функция. Показательные уравнения и неравенства»	16, 17
3	Логарифмическая функция. Логарифмические уравнения и неравенства. Тригонометрические функции и их графики.	Контрольная работа № 2 по теме «Логарифмическая функция. Логарифмические уравнения и	16, 18

		неравенства. Тригонометрические функции и их графики.»	
4	Производная и её геометрический смысл.	Контрольная работа № 3 по теме «Производная. Применение производной»	7
5	Первообразная и интеграл.	Контрольная работа № 4 по теме «Интеграл и его применения»	
6		Итоговая контрольная работа № 1	
7		Итоговая контрольная работа № 2	

Стартовая контрольная работа по математике. 11 класс.

ВАРИАНТ №1.

1. В сборнике билетов по биологии всего 25 билетов. Только в двух билетах встречается вопрос о грибах. На экзамене школьнику достаётся один случайно выбранный билет из этого сборника. Найдите вероятность того, что в этом билете будет вопрос о грибах.
2. В треугольнике ABC известно, $AC = BC$, $AB = 8$, $\sin BAC = 0,5$. Найдите высоту AH.
3. Найдите $\sin 2\alpha$, если $\cos \alpha = 0,6$ и $\pi < \alpha < 2\pi$.
4. Найдите боковое ребро правильной четырехугольной призмы, если сторона ее основания равна 20, а площадь поверхности равна 1760.
5. К источнику с ЭДС $\varepsilon = 55\text{В}$ и внутренним сопротивлением $r = 0,5$ Ом хотят подключить нагрузку с сопротивлением R Ом. Напряжение на этой нагрузке, выражаемое в вольтах, задаётся формулой $U = \varepsilon R / (R + r)$. При каком значении сопротивления нагрузки напряжение на ней будет не менее 50 В? Ответ выразите в омах.
6. Первая труба пропускает на 10 литров воды в минуту больше, чем вторая. Сколько литров воды в минуту пропускает первая труба, если резервуар объемом 144 литра она заполняет на 10 минут быстрее, чем вторая труба?

ВАРИАНТ №2.

1. В среднем из 2000 садовых насосов, поступивших в продажу, 6 подтекают. Найдите вероятность того, что один случайно выбранный для контроля насос не подтекает.
2. В треугольнике ABC угол C равен 90° , CH – высота, $AB = 4\sqrt{15}$, $\sin A = 0,25$. Найдите CH.
3. Найдите $\tg \alpha$, если $\cos \alpha = -\sqrt{10}/10$ и $\alpha \in (\pi/2; \pi)$.
4. Основанием прямой треугольной призмы служит прямоугольный треугольник с катетами 6 и 8, высота призмы равна 10. Найдите площадь ее поверхности.
5. К источнику с ЭДС $\varepsilon = 130\text{В}$ и внутренним сопротивлением $r = 1$ Ом хотят подключить нагрузку с сопротивлением R Ом. Напряжение на этой нагрузке, выражаемое в вольтах, задаётся формулой $U = \varepsilon R / (R + r)$

При каком значении сопротивления нагрузки напряжение на ней будет не менее 120 В? Ответ выразите в омах.

6. Заказ на 192 детали первый рабочий выполняет на 4 часа быстрее, чем второй. Сколько деталей за час изготавливает первый рабочий, если известно, что он за час изготавливает на 4 детали больше второго?

Ответы :

Номер задания	1	2	3	4	5	6
1 вариант	0,08	4	-0,96	12	5	18
2 вариант	0,997	3,75	-3	288	12	16
Отметка	«2»		«3»		«4»	
Кол-во баллов	0-3		4		5	

**Критерии
оценивания**

Контрольная работа №1

по теме "Степень с рациональным показателем. Показательная функция. Показательные уравнения и неравенства»

Демоверсия

1. Решите уравнение:

а) $24^{x-5} = 1$ б) $\left(\frac{1}{15}\right)^{2x+17} = 225^x$ в) $\left(\frac{1}{5}\right)^{x+5} = 125$
 $9^x - 4 \cdot 3^x + 3 = 0$ д) $2^{x+1} + 3 \cdot 2^{x-1} - 5 \cdot 2^x = -6$ е) $2 \cdot 7^x = 7 \cdot 2^x$

2. Решите неравенство:

а) $2^{3+x} \leq 64$ б) $\left(\frac{1}{6}\right)^{3-2x} > 1$

3. Решите неравенство

а) $2^{x-1} + 2^{x+3} \geq 17$

Вариант 1

1. Решите уравнение:

а) $2^{4x-7} = 1$ б) $\left(\frac{1}{17}\right)^{2x+5} = 289^x$ в) $\left(\frac{1}{4}\right)^{12-3x} = 64$
г) $25^x + 4 \cdot 5^x - 5 = 0$ д) $2 \cdot 3^{2x+1} + 3^{2x-1} - 5 \cdot 3^{2x} = 36$ е) $9 \cdot 7^x - 7 \cdot 9^x = 0$

2. Решите неравенство:

а) $5^{4-x} \geq 125$

б) $\left(\frac{1}{3}\right)^{-4+x} < 1$

3. Решите неравенство

$16^{\frac{2}{x}-1} + 2 \cdot 4^{\frac{2}{x}-1} - 1,25 \geq 0$

Вариант 2

1. Решите уравнение:

а) $24^{-x-2} = 1$

б) $\left(\frac{1}{12}\right)^{2x+17} = 144^x$

в) $\left(\frac{1}{3}\right)^{x-5} = 27$

$36^x - 5 \cdot 6^x - 6 = 0$ д) $3^{x+1} - 2 \cdot 3^{x-1} - 4 \cdot 3^{x-2} = 17$ е) $5 \cdot 3^x = 3 \cdot 5^x$

2. Решите неравенство:

а) $3^{2+x} \leq 81$

б) $\left(\frac{1}{7}\right)^{8-5x} > 1$

3. Решите неравенство

а) $49^{\frac{7}{x}-1} + 7^{\frac{7}{x}-1} - 2 \geq 0$

Номер задания	1	2	3
1 вариант	а) 1,75 б) -1,25 в) 5 г) 0 д) 1,5 е) 1	а) $x \in (-\infty; 1]$ б) $x \in (4; +\infty)$	$x \in (0; 4]$
2 вариант	а) -2 б) -4,25 в) 2 г) 1 д) 2 е) 1	а) $x \in (-\infty; 2]$ б) $x \in (1,6; +\infty)$	$x \in (0; 7]$

Критерии

оценивания

Отметка	«2»	«3»	«4»	«5»
Кол-во баллов	0	3	4	5

Контрольная работа №2

по теме "Логарифмическая функция. Логарифмические уравнения и неравенства. Тригонометрические функции и их графики. "

Демоверсия

1. Найдите значение выражения:

а) $\log_4 \log_5 5^4$; б) $\log_{15} 22,5 + \log_{15} 10$; в) $\log_5 3 \cdot \log_9 25$

2. Решите уравнение:

а) $\log_3 (7x - 3) = 4$; б) $\log_5 (2x + 6) = \log_5 9$; в) $5^{\log_5 (9-x)} = 3$

3. Решите неравенство: а) $\log_{1/3}(x - 2) + \log_{1/3}(12-x) \geq -2$

4. Выразите в радианах: а) 18° ; б) 300° .

5. Выразите в градусах: а) $\frac{5\pi}{12}$; б) $\frac{3\pi}{4}$.

6. Вычислить значение каждой из тригонометрических функций, если: $\cos \alpha = -\frac{12}{13}$, $\pi < \alpha < \frac{3\pi}{2}$.

Вариант 1

1. Найдите значение выражения:

а) $\log_6 \log_2 64$; б) $\log_2 224 - \log_2 7$; в) $\log_6 5 \cdot \log_{25} 216$;

2. Решите уравнение:

а) $\log_2 (12 - 4x) = 5$; б) $\log_8 (4x + 7) = \log_8 3$; в) $8^{\log_8 (x+26)} = 34$;

3. Решите неравенство:

$$\log_2 (x + 5) + \log_2 23 \geq \log_2 69$$

4. Выразите в радианах: а) 10° ; б) 210° .

5. Выразите в градусах: а) $\frac{\pi}{15}$; б) $\frac{7\pi}{9}$.

6. Вычислить значение каждой из тригонометрических функций, если: $\sin \alpha = \frac{12}{13}$, $\frac{\pi}{2} < \alpha < \pi$.

7. Упростите выражение: $\sin^2 \alpha + \cos^2 \alpha + \operatorname{tg}^2 \alpha$;

Вариант 2

1. Найдите значение выражения:

а) $\log_7 \log_3 3^7$; б) $\log_{13} 16,9 + \log_{13} 10$; в) $\log_7 3 \cdot \log_9 49$

2. Решите уравнение:

а) $\log_2(-5x - 6) = 6$; б) $\log_4(2x - 9) = \log_4 6$; в) $9^{\log_9(x-6)} = 3$

3. Решите неравенство: а) $\log_{0,25}(2x - 7) + \log_{0,25} 35 \geq \log_{0,25} 70$

4. Выразите в радианах: а) 15° ; б) 225° .

5. Выразите в градусах: а) $\frac{\pi}{12}$; б) $\frac{2\pi}{3}$.

6. Вычислить значение каждой из тригонометрических функций, если: $\cos \alpha = -\frac{1}{5}$, $\pi < \alpha < \frac{3\pi}{2}$.

7. Упростите выражение: $1 - \frac{1}{\cos^2 \alpha}$;

Номер задания	1	2	3	4	5	6	7
1 вариант	а) 1 б) 5 в) 1,5	а) -5 б) -1 в) 8	$[-2; +\infty)$	а) $\pi \sqrt{18}$ б) $7\pi \sqrt{6}$	а) 12, б) 140	а) $-5\sqrt{13}$, б) $-12\sqrt{3}$, в) $-5\sqrt{12}$	$1/\cos^2 \alpha$
2 вариант	а) 1 б) 2 в) 1	а) -14 б) 7,5 в) 9	$(3,5; 4,5]$	а) $\pi \sqrt{12}$ б) $5\pi \sqrt{4}$	а) 15 б) 120	а) $-2\sqrt{6}\sqrt{5}$, б) $2\sqrt{6}$, в) $\sqrt{6}\sqrt{12}$	$-\operatorname{tg}^2 \alpha$

Критерии оценивания

Отметка	«2»	«3»	«4»	«5»
Кол-во баллов	0-2	3	4	5

Контрольная работа №3

по теме "Производная. Применение производной"

Демоверсия

Найти производную функции (1 – 3):

1. $y = 3x^4 - 4x^2 - 5x + 10$

2. $y = 8x^4 + e^x$

3. $y = -4 \cos x + 5x^2$

4. Найдите угловой коэффициент касательной, проведенной к параболе $y = x^2 - 7x + 10$ в точке с абсциссой 3.

Найдите производные функций сложных функций:

5. $f(x) = -\frac{1}{6}(5 + 2x)^6$

6. $y = \cos(5x - 1)$

Вариант 1

Найти производную функции (1 – 3):

$$1. y = \frac{5}{2}x^4 - 3x^2 + 2x - 1$$

$$2. y = 15x^2 + e^x$$

$$3. y = 2x^3 + \sin x$$

4. Найдите угловой коэффициент касательной, проведенной к графику функции $y = x^6 - 2x^5 + 3x^4 + x^2 + 4x + 5$ в точке $x_0 = -1$.

Найдите производные сложных функций

$$5. f(x) = 20(7x + 4)^4$$

$$6. y = \sin(3x + 2)$$

Вариант 2

Найти производную функции (1 – 3):

$$7. y = -\frac{5}{4}x^4 + 3x^2 - 2x + 11$$

$$8. y = 20x^4 - e^x$$

$$9. y = 3\cos x + x^2$$

10. Найдите угловой коэффициент касательной, проведенной к параболе $y = x^2 - 7x + 10$ в точке с абсциссой $x_0 = 4$.

Найдите производные функций сложных функций :

$$11. f(x) = -\frac{1}{3}(4 + 3x)^6$$

$$12. y = \cos(3x + 2)$$

Ответы:

Вариант 1.

1.	2.	3.	4.	5.	6.
$10x^3 - 6x + 2$	$30x + e^x$	$6x^2 + \cos x$	-26	$560 \cdot (7x + 4)^3$	$3\cos(3x + 2)$

Вариант 2

1.	2.	3.	4.	5.	6.
$-5x^3 + 6x - 2$	$80x^3 - e^x$	$-3\sin x + 2x$	1	$-6 \cdot (4 + 3x)^5$	$-3 \cdot \sin(3x + 2)$

Критерии оценивания

Отметка	«2»	«3»	«4»	«5»
Кол-во баллов	0-2	3	4	5-6

Контрольная работа №4

по теме "Интеграл и его применения. Системы уравнений"1

Демоверсия

1. Для функции $f(x) = x^2 + 2x$ найдите первообразную и ее значение в точке $x = -1$
2. Вычислить интеграл для функции $f(x) = 4 - 8x - 27x^2$
3. Вычислить площадь фигуры, ограниченной линиями: $y = x^2 + 1$ и $y = 5$
4. Найти площадь криволинейной трапеции, ограниченной линиями:
 $y = x^3$, $y = 2x - x^2$, $y = 0$

ВАРИАНТ 1

1. Для функции $f(x) = x^2 - 1$ найдите первообразную и ее значение в точке $x = 2$
2. Вычислить интеграл для функции $f(x) = x^3 - 3x^2 + 1$
3. Вычислить площадь фигуры, ограниченной линиями: $y = x^2 - 6x + 11$ и $y = 6$
4. Найти площадь криволинейной трапеции, ограниченной линиями:
 $y = 1 - x^3$, $y = 0$, $x = -2$, $x = 0$

ВАРИАНТ 2

1. Для функции $f(x) = x^2 + 3$ найдите первообразную и ее значение в точке $x = -2$
2. Вычислить интеграл для функции $f(x) = 1 - 2x - 3x^2$
3. Вычислить площадь фигуры, ограниченной линиями: $y = 3 - 2x + x^2$ и $y = 3$
4. Найти площадь криволинейной трапеции, ограниченной линиями:
 $y = x^3 + 3$, $y = 0$, $x = -1$, $x = 1$

Ответы:

Номер задания	1	2	3	4
1 вариант	2/3	$x^4/4 - x^3 + x$	32/3	6,75
2 вариант	-26/3	$x - x^2 - x^3$	4/3	6

Критерии оценивания

Отметка	«2»	«3»	«4»	«5»
Кол-во баллов	0-2	3	4	5

Итоговая контрольная работа №1

Демоверсия

1. Вычислить: $\sqrt[12]{5^{14}} \cdot \sqrt[6]{25}$.

2. Решить уравнение: $\left(\frac{5}{8}\right)^{x+1} = \left(\frac{8}{5}\right)^{2x}$.

3. Решить неравенство: $6^{2x-5} > 216$.

4. Плоскость α пересекает только боковые рёбра правильной четырёхугольной призмы. Определите вид сечения.

1) трапеция; 2) параллелограмм; 3) квадрат.

5. Вычислить: $\lg 10 \cdot \log_{\frac{1}{5}} 625 + 24^{\log_{24} 9}$.

6. Назвать сумму корней уравнения: $\lg(2x^2 - 4x + 12) = \lg x + \lg(x + 3)$.

7. Решить неравенство: $\log_{0,5}(6x - 5) > \log_{0,5} x$,

8. Измерения прямоугольного параллелепипеда равны 3, 9 и 15 м. Найдите диагональ параллелепипеда.

9. Вычислить: $3 \cos \frac{4\pi}{3} + \cos \left(-\frac{5\pi}{3}\right) + 6 \operatorname{tg} \pi - 4 \sin \frac{\pi}{4}$.

Вариант 1

1. Вычислить: $\sqrt[8]{16^7} \cdot \sqrt[4]{4}$

2. Решить уравнение: $\left(\frac{3}{7}\right)^{3x+1} = \left(\frac{7}{3}\right)^{5x-3}$.

3. Решить неравенство: $0,3^{7+4x} > 0,027$.

4. Плоскость α проходит через диагональ основания параллелепипеда и середину одной из сторон верхнего основания. Определите вид сечения.

1) трапеция; 2) параллелограмм; 3) треугольник.

5. Вычислить: $\log_{0,5} 0,5 \cdot \log_9 \frac{1}{81} - 7^{\log_7 2}$.

6. Назвать сумму корней уравнения: $\log_3(x^2 - 11x + 27) = 2$.

7. Решить неравенство: $\log_3(8 - 6x) < \log_3 2x$.

8. Измерения прямоугольного параллелепипеда равны 12, 9 и 8 м. Найдите диагональ параллелепипеда.

9. Вычислить: $2 \sin \left(-\frac{\pi}{4}\right) + \cos \frac{5\pi}{3} - 2 \operatorname{tg} 2\pi - 3 \operatorname{ctg} \frac{\pi}{2}$.

Вариант 2

1. Вычислить: $\sqrt[12]{9^{14}} \cdot \sqrt[6]{81}$.

2. Решить уравнение: $\left(\frac{4}{3}\right)^{x+1} = \left(\frac{4}{3}\right)^{2x}$.

3. Решить неравенство: $5^{7-2x} > 125$.

4. Плоскость α пересекает только боковые рёбра параллелепипеда. Определите вид сечения.
1) трапеция; 2) параллелограмм; 3) треугольник.

5. Вычислить: $\lg 10 \cdot \log_{\frac{1}{5}} 125 + 31^{\log_{31} 8}$.

6. Назвать сумму корней уравнения: $\log_2(x^2 - 6x + 24) = 4$.

7. Решить неравенство: $\log_{0,6}(2x - 1) > \log_{0,6} x$,

8. Измерения прямоугольного параллелепипеда равны 6, 4 и 12 м. Найдите диагональ параллелепипеда.

9. Вычислить: $3 \cos \frac{5\pi}{3} + \cos \left(-\frac{4\pi}{3}\right) + 2 \operatorname{tg} \pi - 6 \sin \frac{\pi}{3}$.

Ответы:

Номер задания	1	2	3	4	5	6	7	8	9
1 вариант	16	0,25	$(-\infty; -1)$	трапеция	-1,5	11	$1 < x < 4/3$	17	$0,5\sqrt{2}$
2 вариант	27	1	$(-\infty; 2)$	параллелограмм	5	6	$1/2 < x < 1$	14	$1-3\sqrt{3}$

Критерии оценивания

Отметка	«2»	«3»	«4»	«5»
Кол-во баллов	0-3	4-5	6-7	8-9

ФОНД ОЦЕНОЧНЫХ СРЕДСТВ ПО РУССКОМУ ЯЗЫКУ

11 класс

№	Наименование оценочного средства	Представление оценочного средства
1	Итоговый контроль Сочинение (обучающее)	Контрольная работа № 1

2	Контрольная работа по теме «Синтаксис и синтаксические нормы»(тест в формате ЕГЭ)	Контрольная работа № 2.
3	Контрольная работа по теме "Пунктуация.Основные правила пунктуации". Сочинение	Контрольная работа № 3
4	Контрольная работа по теме "Функциональная стилистика. Культура речи".(Сочинение в формате ЕГЭ)	Контрольная работа № 4
5	Итоговая контрольная работа (ЕГЭ 1-27 задания)	Контрольная работа № 5

Контрольная работа №1 Сочинение (обучающее)

(1)В Москве осень, а в Коктебеле бархатный сезон. (2)Хотя времена иные, но и нынче хорошо в Крыму. (3)Вдоль набережной — сплошные магазины-скворечники с яркой пестрядью этикеток и оберток, кафе, пашлычные, закусочные. (4)Но остались главное — море, небо, горы, степь; их молчание, ропот волн, шелест травы — словом, главное. (5)А вечерами — шумная набережная, от затенённой диким виноградом веранды до музея Волошина.

(6)Прогулки, разговоры, толкотня. (7)Занятные безделушки на парапете и лотках. (8)Что-то рассмотришь, что-то купишь — себе или родным и друзьям в подарок. (9)Всё славно. (10)И лишь пожилая женщина с букетами полыни тревожила меня. (11)Она была так ни к месту и своим видом — потёртое пальто, тёмный платок, старость — и своими жалкими, никому не нужными букетами.

(12)Вечерами она, сгорбившись, одиноко сидела на скамейке на самом краю набережной. (13)Она была лишней на этом осеннем, но всё же празднике на берегу моря. (14)В первый же день я, конечно, купил у неё букетик полыни, выслушав: «Повесите на стенку и так хорошо будет пахнуть!» (15)Купил, словно долг отдал. (16)Но от этого не стало легче! (17)Конечно же, не от хорошей жизни прибрела она сюда. (18)Сидит, потом медленно бредёт во тьме домой.(19) Старая мать моя обычно, ещё солнце не сядет, уже ложится в постель. (20)Говорит, что устала.

(21)Ведь и в самом деле устала: такая долгая жизнь. (22)И такой долгий летний день — для старого человека. (23)Старые люди... (24)Сколько их ныне с протянутой рукой! (25)И эта одинокая пожилая женщина на набережной! (26)Просить милостыню, видно, не хочет. (27)Хотя подали бы ей много больше, чем выручит за свои жалкие сухие веточки. (28)Но просить не хочет. (29)Сидит... (30) Прошёл день, другой, третий.

(31)Ещё радовали солнечные дни, тёплое море, голубое небо, яркие клумбы оранжевых бархоток и пахучих петуний, зелень деревьев. (32)В Москве сыкотно, холодно и даже снег прошёл, а здесь ласковое лето. (33)Днем — хорошо, вечером приятно погулять по набережной, постоять на причале возле рыбаков. (34)И всякий же вечер была старая женщина, одиноко сидящая возле букетов сухой полыни.

(35)Но однажды, выйдя на набережную, увидел я, что возле старой женщины, на её скамейке, сидит пара: бородатый мужчина — на краешке скамьи, на отлете, мирно покуривает, а супруга его живо беседует со старушкой. (36)Сухой букетик — в руке, какие-то слова о пользе полыни и всяких других растений. (37)А разговоры «о пользе» весьма притягательны. (38)Вот возле старой женщины, у её букетиков, слышав что-то «о пользе», стали останавливаться.

(39)День на исходе, забот никаких. (40)Самое время побеседовать «о пользе». (41)Беседуют и, гляжу, покупают. (42)Дело-то копеечное. (43)Поглядел я, порадовался, побрёл потихоньку своей дорогой. (44)А на душе как-то спокойно стало. (45)Ведь так тревожно было видеть её одиночество, словно заноза вонзалась в сердце.

(46)Следующим вечером — та же картина: женщины беседуют, бородатый мужчина спокойно покуривает рядом.

(47)Слышу, старушку уже по имени-отчеству величают. (48)Значит, познакомились. (49)Это и вовсе хорошо.

(50) В один из последних вечеров видел я и старую женщину с сухими цветами, и её новых друзей.

(51)Последние, видимо, уезжали. (52)Мужчина что-то записывал на бумажке. (53)Наверное, адрес.

(54)На следующий день — гроза, ливень, потом моросило. (55)Вышел я вечером — никого. (56)И старушки тоже, конечно, нет. (57)Но тогда, в тот последний мой крымский вечер, и теперь, от Коктебеля вдаль, я вспоминаю о старой женщине без горечи и печали. (58)Нашлись люди добрые, посидели возле неё, поговорили. (59)А что ещё нужно старому человеку? (60)Теперь она зимует и ждёт весны. (61)Как и все мы, грешные, ждём тепла, небесного ли, земного. (62)Любое — в помощь. (по Б. П. Екимову*)

*Борис Петрович Екимов (род. в 1938 г.) — российский прозаик и публицист.

Проблемы текста:

Проблема одинокой старости. (В чём нуждается одинокий пожилой человек?)

Проблема бедности одиноких пожилых людей.

Проблема отношения людей к одиноким старикам. (Как люди относятся к проблемам одиноких пожилых людей?)

Проблема потребности людей в душевной теплоте. (В чём нуждается каждый человек?)

Позиция автора:

Одинокий пожилой человек нуждается в человеческом участии, в общении с доброжелательными людьми.

Пожилые люди, оказавшись в одиночестве, могут нуждаться в средствах для жизни, и тогда кто-то из них встаёт с протянутой рукой, а те, кому просить не позволяет гордость, пытаются заработать своим трудом, несмотря на возраст и усталость.

Люди испытывают сочувствие и сострадание к одиноким старикам, но не все находят в себе душевные силы, чтобы проявить к ним искреннее участие, оказать действенную помощь.

Каждый человек испытывает потребность не только в тепле, которое дарит природа, но и в душевной теплоте, исходящей от других людей.

Задание 1 – «Дорожка к пониманию текста...»

внимательно прочитайте текст

определите основную мысль, то есть позицию автора (ЗАЧЕМ написан текст?);

запишите свой ответ в виде законченного предложения .)

определите, на какой вопрос отвечает это предложение .

запишите эти вопросы, которые и будут проблемами текста.

Мы выяснили, что в данном тексте три проблемы. На уроке мы будем работать над второй проблемой.

Давайте напишем вступление.

Задание 2 – «На подступах к комментарию» (работа с текстом)

Так, с проблемой и позицией автора мы определились. Значит, пора погрузиться в текст, чтобы найти два примера-иллюстрации, которые помогают писателю раскрыть проблему. Для этого определим, в каком стиле и жанре написан этот текст? (Перед нами фрагмент статьи. Какой тип речи является определяющим в публицистике? Конечно же, рассуждение.)

Теперь надо написать комментарий, самую дорогую часть сочинения, и постараться получить заветные баллы. Вспомните, из скольких элементов состоит комментарий?

Чтобы не ошибиться и не потерять эти элементы, давайте вновь заполним таблицу

5 элементов	Комментарий ученика
скрепа	
пример- иллюстрация 1	
пояснение	
пример- иллюстрация 2	
пояснение	
смысловая связь	

Задание 4 – «Я согласен!!!»

- К какому выводу подводит автор своих читателей?
- Сформулируйте позицию автора по данной проблеме.
- Согласны ли вы с точкой зрения писателя?
- Ваша задача – письменно высказать собственное мнение, обосновав его.

Контрольная работа №2 Контрольная работа по теме "Синтаксис и синтаксические нормы»

Вариант № 1

I. Выберите один правильный вариант ответа на тестовое задание.

В каком ряду перечислены все словосочетания со связью согласование?

А идти по полю, блестящая идея, подъехал к нему, красный от мороза

Б немного испугаться, зарабатывать популярность, вспоминая молодость, читающий статью

В дивный сон, дрожать от холода, убедиться в искренности, громко разговаривать

Г низкорослая береза, работающий прибор, первая зелень, сотая доля

Укажите предложение с составным именным сказуемым:

Небо всегда было ярким и темным.

Я стал часами бродить по городу.

В комнате было несколько человек.

Среди болота поднимался лесной островок.

Вводные слова, выражающие определенную степень уверенности:

итак, следовательно, значит.

к счастью, к радости, к досаде.

говорят, сообщают, по-моему.

несомненно, очевидно, наверное.

Найдите предложение с прямым дополнением.

А Хозяйка жарко натопила печь.

В Живу, горжусь сынами.

Б Книги лежали на столе.

Г Лесник шагнул через порог.

Обстоятельство меры и степени есть в предложении

Я приехал повидать тебя.

На перевале караван задержался.

Дует очень холодный ветер.

Звонко кукушка вдали куковала.

Обобщающего слова при однородных членах нет в предложении (знаки препинания не расставлены):

Вдруг все ожило и леса и пруды и степи.

В корзине была дичь два тетерева и утка.

Всюду и наверху и внизу кипела работа.

Теперь уже ни гор ни неба ни земли не было видно.

В этом предложении нужно поставить тире:

Ежик был ручной.

Раннею весною роща так тиха.

Июль макушка лета.

Мой садик свеж и зелен.

В этом предложении есть обращение (знаки препинания не расставлены):

И рано-раненько весною березка белая опять оделась листвою.

Береза самое любимое дерево русского народа.

Сыплет черемуха снегом зелень в цвету и в росе.

Сыпь ты черемуха снегом.

В этом предложении две грамматические основы (знаки препинания не расставлены).

Желуди держатся на дереве до осени а затем падают на землю.

Стремительные ветры и дикие орлы кружились над нашими головами.

Клюква растет на торфяных кочках и ягоды лежат прямо на мху.

Наберет кедровка полон клюв орехов а потом положит их в ямку или в мох.

В каком предложении сравнительный оборот не выделяется запятыми (знаки препинания пропущены)?

А Он как человек деликатный всего своего мнения не выскажет.

Б Он ждал этих известий как манны небесной.

В Сына моего любили как родного.

Г Ты как младенец спишь Равенна у сонной вечности в руках.

II. Установите соответствия между предложениями и их характеристиками.

1.

безличное	Цыплят по осени считают.
неопределённо-личное	Томись, музыкант встревоженный, люби, вспоминай и плачь.
определённо-личное	На братских могилах не ставят крестов.
обобщённо-личное	И жутко осени одной в пустынной тишине ночной.

2.

простое предложение	Ночи стояли прохладные приближалась осень.
сложносочинённое предложение	Пока старик растоплял печь уже рассвело.
сложноподчинённое предложение	Райский бросил взгляд на Волгу и забыл все.
бессоюзное сложное предложение	Дверь захлопнулась и послышался стук удаляющихся шагов.

III. Спишите текст, раскрывая скобки, убирая наклонную черту и вставляя пропущенные буквы и знаки препинания.

В_сна как всегда на (П,п)_лес(?)е наступила ра(нн,н)яя не/ожида(нн,н)ая. Поб_жали по д_р_венским улицам не/угомо(нн,н)ые ручейки с_рдито пеняс(?) во/круг встреч(?)ных к_мен(?)ев и быстро вертя ще(б,п)ки и гуси(нн,н)ый пух. В огромных лужах в_ды отразилос(?) г_лубое небо (з,с) плывущими по/нему круглыми бойко крутящимися обл_ками (з,с) крыш(?) посыпалис(?) частые звонкие капли.

В_р_б(?)и стаями о(б,п)сыпавшие пр_д_рожные д_рев(?)я кр_чали так громко и в_збужде(нн,н)о что ни/чего нел(?)зя было ра(сс,с)лышать за их криком. Везде чу(в,ф)ствовалас(?) радос_ная и т_р_пливая тр_вога жизни.

Снег ра(сс,с)таял оставшис(?) еще кое/где грязными рыхлыми кл_чками в л_щинах и те(нн,н)истых п_р_лесках. Из/под него выглянула обнаже(нн,н)ая з_мля, о(д,т)дохнувшая за зиму и тепер(?) полная свежих соков полная жажды ново_о мат_ринства. Над ч_рными нивами вился ле(г,х)кий пар(к,г) наполнявший воздух зап_хом о(д,т)таявшей з_мли.

IV. Используя за основу данные слова, составьте три вида сложных предложений.

Ночь опускается на землю ...

Вариант № 2

I. Выполните тестовые задания, выбирая один правильный ответ.

Правильно выделено главное слово в словосочетании:

А приехать утром Б встретить утро В утренняя зарядка Г оставить на утро

В данном предложении выделенное является:

Один из студентов позавчера опоздал на занятия.

А дополнением Б сказуемым В подлежащим Г обстоятельством

В каком предложении (знаки препинания пропущены) деепричастный оборот не выделяется запятыми?

А Бедный щёголь не переводя духу осушил весь кубок и отдал его маршалу.

Б Вронский не возражал а стараясь переменить предмет разговора весело улыбнулся...

В А сделавшись приказчиком поступал разумеется как все приказчики.

Г Пригнув к земле шею растопырив крылья и шипя прямо на Каштанку шёл серый гусь.

Выберите предложение с обращением (знаки препинания пропущены).

А Мысль конечно справедливая но не новая.

Б Я все годы была как каменная.

В Меня знобило несмотря на оранжерейную жару.

Г Солнце пламенеющего лета не забудь наши раны.

Выберите простое предложение:

А Предчувствуя неприятную встречу, ворча и оглядываясь, Каштанка вошла в маленькую комнату с грязными обоями...

Б Тень и тишина.

В Уже смеркалось и в комнате стало темно.

Г Как холодно, росисто и как хорошо жить на свете!

Выберите предложение (знаки препинания пропущены), в котором не ставится запятая между частями сложносочиненного предложения:

А У меня ноги тряслись и потемнело в глазах.

Б Он взял меня за руку и мы стали проталкиваться через гомонливую толпу.

В И перья страуса склонённые в моём качаются мозгу и очи синие бездонные цветут на дальнем берегу.

Г Стало совсем темно и улица мало-помалу опустела.

Укажите предложение с составным глагольным сказуемым

Вообще Герасим был нрава строгого и серьезного

Татьяна не могла похвалиться своей участью

Наконец он встал и велел кликнуть Капитона.

Занятия Герасима по новой его должности казались ему шуткой после тяжких крестьянских работ.

В этом предложении нужно поставить двоеточие (знаки препинания не расставлены):

Внизу то ли овраг то ли пересохшее русло.

Лес долину снежные глыбы он видел впервые.

На зиму заготовили огромные запасы овощей картофеля свёклы капусты.

В садах цвели яблони груши вишни сливы.

Побудительным невосклицательным является предложение (знаки препинания опущены):

Тучка с солнышком опять в прятки начали играть()

Нагнитесь за самым красивым листом в прожилках малиновых на золотом()

Иди скорей сюда, Петя()

Почему так тревожно лает привязанный пес()

Найдите именное словосочетание:

выходить на работу

отползти влево

медленно идти

черный карандаш

II. Установите соответствия между предложениями и их характеристиками.

1.

1 предложение с однородными членами	А На улицах и площадях было много народу.
2 предложение с вводными словами	Б Куда ведет эта дорога дедушка?
3 предложение с обращениями	В Казалось тихий ночной час придавал беседе особую прелесть.
4 предложение с обособленными членами	Г Изумленный он не сразу нашел правильный ответ.

2.

1 простое предложение	А С крыши уже стаивают последние капли, и в палисаднике на деревьях надуваются почки.
2 сложносочинённое предложение	Б Ласточки прилетели – скоро гром загремит.
3 сложноподчинённое предложение	В Берёзки стояли на отшибе у леска тесной кучей.
4 бессоюзное сложное предложение	Г Пока варится чай, я успел сделать несколько фотоснимков.

III. Запишите текст, раскрывая скобки, вставляя пропущенные буквы и знаки препинания.

(С,З)десь на/верху всегда дул х...лодный ветер ст(е,и)кавший с ледника на р(а,о)внину. Лес в этом месте отступал от скальной стены дальше чем всюду. Видно ни/какая жизнь (не)могла долго перен...сить дыхание пропасти. Ущел...е нап(е,и)нало каме(нн,н)ую реку. Казалось какая/то сила бушевавшая (с,з)десь в старо/давние времена вымела наружу ро(з,с)сыпи серых скал. Ст...рона скалы обраще(нн,н)ая к горам была покрыта слоем ж...лтого налета. Трава тоже не/хотела (з,с)десь расти.

Бе(з,с)порядочно нагромождё(нн,н)ые валуны не/сколько отступали от края пропасти а может были кем/то нароч...но (з,с)брошены в/низ. Они образовали (не)большую площадку. Ее дальний край обрывался в бе(з,с)дну. От/туда не(то)ропливо клубясь выползал ж...лтоватый туман. Сквозь него в(е,и)днелся противоположный берег такой же скалистый и не/приветливый и не/широкий подв...сной мост.

IV. Используя за основу данные слова, составьте три вида сложных предложений.

Мы пойдем за грибами

Контрольная работа №3 . "Пунктуация. Основные правила пунктуации".Сочинение

СОЧИНЕНИЕ

Методика работы над сочинением

Работа над сочинением делится на 3 этапа:

Накопление материала.

Наблюдения, экскурсии, походы, прогулки, рассматривание картин, просмотр фильмов, спектаклей, чтение литературы.

Отбор и систематизация материала.

Беседа, обсуждение, выделение существенного, составление плана, отдельные записи, подготовка лексики и т.д.

Словесное, речевое оформление сочинения.

Составление самого текста, его запись, совершенствование, исправление ошибок самими учащимися, проверка.

Таким образом, урок написания сочинения – своего рода итог проделанной работы. Первый и второй этапы выходят за рамки написания сочинения. Возможно предварительное составление плана сочинения. Подготовительная работа до написания сочинения даёт возможность на уроке организовать более глубокую работу над текстом, его совершенствование.

Методика проведения урока включает:

Сообщение темы и задач предстоящего сочинения.

На данном этапе необходимо вызвать интерес, восстановить мотивы, желание выразить свои мысли, создать хорошее настроение.

Беседа с целью упорядочения или накопления материала.

Необходимо активизировать всех учащихся, восстановить в памяти накопленный материал или обеспечить его получение.

Составление плана или его уточнение.

В начальных классах рекомендуется простой план из 3 – 5 пунктов (без подпунктов). План сочинения записывается на доске.

Речевая подготовка текста.

Составление отдельных словосочетаний, предложений или отдельных фрагментов текста по вопросам учителя. Лучшие варианты можно записать на доске в качестве опоры.

Устное составление, рассказывание и обсуждение вариантов текста. Коллективное или индивидуальное (1 – 2 ученика), учитель может в качестве образца предъявить своё сочинение.

Орфографическая подготовка.

Запись на доске и орфографический разбор отдельных слов. Особое внимание уделяется словам на изучаемое правило.

Самостоятельное написание сочинения.

Самопроверка.

Совершенствование написанного текста, исправление ошибок.

Система оценивания сочинения по русскому языку

Оценка	Содержание и речь	Грамотность
«5»	Содержание работы полностью соответствует теме Фактические ошибки отсутствуют. Содержание излагается последовательно. Работа отличается богатством словаря, разнообразием используемых синтаксических конструкций, точностью словоупотребления. Достигнуты стилевое единство и выразительность текста. В целом в работе допускается 1 недочет в содержании 1-2 речевых недочета.	Допускаются: 1 орфографическая, или 1 пунктуационная, или 1 грамматическая ошибки
«4»	Содержание работы в основном соответствует теме (имеются незначительные отклонения от темы). Содержание в основном достоверно, но имеются единичные фактические неточности. Имеются незначительные нарушения последовательности в изложении мыслей. Лексический и грамматический строй речи достаточно разнообразен. Стиль работы отличается единством и достаточной выразительностью. В целом в работе допускается не более 2 недочетов в содержании и не более 3-4 речевых недочетов.	Допускаются: 2 орфографические и 2 пунктуационные ошибки, или 1 орфографическая и 3 пунктуационные ошибки, или 4 пунктуационные ошибки при отсутствии орфографических ошибок, а также 2 грамматические ошибки

«3»	<p>В работе допущены существенные отклонения</p> <p>Работа достоверна в главном, но в ней имеются отдельные фактические неточности.</p> <p>Допущены отдельные нарушения последовательности изложения.</p> <p>Беден словарь и однообразны употребляемые синтаксические конструкции, встречается неправильное словоупотребление.</p> <p>Стиль работы не отличается единством, речь недостаточно выразительна.</p> <p>В целом в работе допускается не более 4 недочетов в содержании и 5 речевых недочетов.</p>	<p>Допускаются: 4 орфографические и 4 пунктуационные ошибки, или 3 орфографических и 5 пунктуационных или 7 пунктуационных при отсутствии орфографических (в 5 классе - 5 орфографических и 4 пунктуационных, а также 4 грамматических ошибки)</p>
«2»	<p>Работа не соответствует теме. Допущено много фактических неточностей.</p> <p>Нарушена последовательность мыслей во всех частях работы, отсутствует связь между ними, работа не соответствует плану.</p> <p>Крайне беден словарь, работа написана короткими однотипными предложениями со слабо выраженной связью между ними, часты случаи неправильного словоупотребления.</p> <p>Нарушено стилевое единство текста. В целом в работе допущено 6 недочетов и до 7 речевых недочетов</p>	<p>Допускаются:</p> <p>7 орфографических и 7 пунктуационных ошибок, или 6 орфографических и 8 пунктуационных или</p> <p>5 орфографических и 9 пунктуационных или 9 пунктуационных или 8 орфографических и 5 пунктуационных, а также 7 грамматических ошибок</p>

Перечень элементов предметного содержания, проверяемых на контрольной работе

КЭС	Контролируемые элементы содержания
-----	------------------------------------

1.1.1	Проводить анализ текстов с указанием темы, принадлежности к стилю, типу речи...
1.1.1.4.	Средства связи предложений и частей текста
1.1.1.5	Абзац как средство композиционно-стилистического членения текста
1.3.1	Создавать собственные тексты различных функционально-смысловых типов речи и определённой стилевой разновидности
	Совершенствовать и редактировать тексты
1.3.2	Соблюдать на письме нормы современного русского литературного языка, правила речевого этикета
1.3.3	Нормы построения текста (логичность, последовательность, связность, соответствие теме..
1.3.3.1	Соблюдать правописные нормы в письменной речи (в объёме содержания курса)
1.3.7.3	Опознавать орфограммы и пунктограммы
1.3.7.1	

Контрольная работа №4 . "Функциональная стилистика. Культура речи».Сочинение

Методика работы над сочинением

Работа над сочинением делится на 3 этапа:

Накопление материала.

Наблюдения, экскурсии, походы, прогулки, рассматривание картин, просмотр фильмов, спектаклей, чтение литературы.

Отбор и систематизация материала.

Беседа, обсуждение, выделение существенного, составление плана, отдельные записи, подготовка лексики и т.д.

Словесное, речевое оформление сочинения.

Составление самого текста, его запись, совершенствование, исправление ошибок самими учащимися, проверка.

Таким образом, урок написания сочинения – своего рода итог проделанной работы. Первый и второй этапы выходят за рамки написания сочинения. Возможно предварительное составление плана сочинения. Подготовительная работа до написания сочинения даёт возможность на уроке организовать более глубокую работу над текстом, его совершенствование.

Методика проведения урока включает:

Сообщение темы и задач предстоящего сочинения.

На данном этапе необходимо вызвать интерес, восстановить мотивы, желание выразить свои мысли, создать хорошее настроение.

Беседа с целью упорядочения или накопления материала.

Необходимо активизировать всех учащихся, восстановить в памяти накопленный материал или обеспечить его получение.

Составление плана или его уточнение.

В начальных классах рекомендуется простой план из 3 – 5 пунктов (без подпунктов). План сочинения записывается на доске.

Речевая подготовка текста.

Составление отдельных словосочетаний, предложений или отдельных фрагментов текста по вопросам учителя. Лучшие варианты можно записать на доске в качестве опоры.

Устное составление, рассказывание и обсуждение вариантов текста. Коллективное или индивидуальное (1 – 2 ученика), учитель может в качестве образца предъявить своё сочинение.

Орфографическая подготовка.

Запись на доске и орфографический разбор отдельных слов. Особое внимание уделяется словам на изучаемое правило.

Самостоятельное написание сочинения.

Самопроверка.

Совершенствование написанного текста, исправление ошибок.

Система оценивания сочинения по русскому языку

Оценка	Содержание и речь	Грамотность
«5»	Содержание работы полностью соответствует теме Фактические ошибки отсутствуют. Содержание излагается последовательно. Работа отличается богатством словаря, разнообразием используемых синтаксических конструкций, точностью словоупотребления. Достигнуты стилевое единство и выразительность текста. В целом в работе допускается 1 недочет в содержании 1-2 речевых недочета.	Допускаются: 1 орфографическая, или 1 пунктуационная, или 1 грамматическая ошибки

«4»	<p>Содержание работы в основном соответствует теме (имеются незначительные отклонения от темы).</p> <p>Содержание в основном достоверно, но имеются единичные фактические неточности.</p> <p>Имеются незначительные нарушения последовательности в изложении мыслей.</p> <p>Лексический и грамматический строй речи достаточно разнообразен.</p> <p>Стиль работы отличается единством и достаточной выразительностью.</p> <p>В целом в работе допускается не более 2 недочетов в содержании и не более 3-4 речевых недочетов.</p>	<p>Допускаются: 2 орфографические и 2 пунктуационные ошибки, или 1 орфографическая и 3 пунктуационные ошибки, или 4 пунктуационные ошибки при отсутствии орфографических ошибок, а также 2 грамматические ошибки</p>
«3»	<p>В работе допущены существенные отклонения</p> <p>Работа достоверна в главном, но в ней имеются отдельные фактические неточности.</p> <p>Допущены отдельные нарушения последовательности изложения.</p> <p>Беден словарь и однообразны употребляемые синтаксические конструкции, встречается неправильное словоупотребление.</p> <p>Стиль работы не отличается единством, речь недостаточно выразительна.</p> <p>В целом в работе допускается не более 4 недочетов в содержании и 5 речевых недочетов.</p>	<p>Допускаются: 4 орфографические и 4 пунктуационные ошибки, или 3 орфографические и 5 пунктуационных или 7 пунктуационных при отсутствии орфографических (в 5 классе - 5 орфографических и 4 пунктуационных, а также 4 грамматических ошибки)</p>
«2»	<p>Работа не соответствует теме. Допущено много фактических неточностей.</p> <p>Нарушена последовательность мыслей во всех частях работы, отсутствует связь между ними, работа не соответствует плану.</p> <p>Крайне беден словарь, работа написана короткими однотипными предложениями со слабо выраженной связью между ними, часты случаи неправильного словоупотребления.</p> <p>Нарушено стилевое единство текста. В целом в работе допущено 6 недочетов и до 7 речевых недочетов</p>	<p>Допускаются:</p> <p>7 орфографических и 7 пунктуационных ошибок, или 6 орфографических и 8 пунктуационных или 5 орфографических и 9 пунктуационных или 9 пунктуационных или 8 орфографических и 5 пунктуационных, а также 7 грамматических ошибок</p>

Перечень элементов предметного содержания, проверяемых на контрольной работе

КЭС	Контролируемые элементы содержания
1.1.1	Проводить анализ текстов с указанием темы, принадлежности к стилю, типу речи...
1.1.1.4.	Средства связи предложений и частей текста
1.1.1.5	Абзац как средство композиционно-стилистического членения текста
1.3.1	Создавать собственные тексты различных функционально-смысловых типов речи и определённой стилевой разновидности
1.3.2	Совершенствовать и редактировать тексты
1.3.3	Соблюдать на письме нормы современного русского литературного языка, правила речевого этикета
1.3.3.1	Нормы построения текста (логичность, последовательность, связность, соответствие теме..
1.3.7.3	Соблюдать правописные нормы в письменной речи (в объёме содержания курса)
1.3.7.1	Опознавать орфограммы и пунктограммы

Контрольная работа №5 ЕГЭ 1-27 задания

ТРЕНИРОВОЧНЫЙ ВАРИАНТ 1.

Прочитайте текст и выполните задания 1-3.

Осенью 1832 года доктор Даль, ординатор Санкт-Петербургского военно-сухопутного госпиталя, отправился к Пушкину со книгой «Русские сказки», недавно изданной и вызвавшей неудовольствие правительства, нашедшего в них политический умысел. Оставшиеся у книгопродавцев экземпляры «Русских сказок» были изъяты, автор допрашивался в Третьем отделении.

Прежде Даль не был близко знаком с Пушкиным и теперь шёл к поэту с понятным волнением.

Сам Даль так вспоминает об этой встрече с Пушкиным: «Пушкин по обыкновению своему засыпал меня множеством отрывочных замечаний, которые все шли к делу, показывали глубокое чувство истины. „Сказка сказкой, – говорил он, – а язык наш сам по себе, и ему-то нигде нельзя дать этого русского раздолья, как в сказке. А как это сделать, – надо бы сделать, чтобы научиться говорить по-русски и не в сказке... А что за роскошь, что за смысл, какой толк в каждой поговорке нашей! Что за золото! А не даётся в руки, нет!”».

Пушкина порадовало собирательство Далем народных слов, пословиц и поговорок. Позднее Даль писал: «Я не пропустил дня, чтобы не записать речь, слово, оборот на пополнение своих запасов». И дальше: «Пушкин горячо поддерживал это направление».

По настоянию Пушкина Даль стал готовить словарь живого великорусского языка, и перстень, подаренный ему умирающим Пушкиным, – это дружеское напутствие, благословение на великий подвиг.

(По В.И. Страдымову)

ЗАДАНИЕ 1. Самостоятельно подберите притяжательное местоимение, которое должно стоять на месте пропуска в первом (1) предложении текста. Запишите это местоимение.

ЗАДАНИЕ 2. В тексте выделено пять слов. Укажите варианты ответов, в которых лексическое значение выделенного слова соответствует его значению в данном тексте. Запишите номера ответов.

1) УМЫСЕЛ. Заранее обдуманное намерение (обычно предосудительное). Злой у. Совершать что-н. без умысла, с умыслом.

2) ПОНЯТНЫЙ. Справедливый, обоснованный. Вполне п. требование.

3) СКАЗКА. Повествовательное, обычно народно-поэтическое произведение о вымышленных лицах и событиях, преимущ. с участием волшебных, фантастических сил. Русские народные сказки. Сказки Пушкина.

4) СЛОВАРЬ. Совокупность слов какого-н. языка. Богатство русского словаря. Поэтический с. Пушкина.

5) ЯЗЫК. ед., перен., чего. То, что выражает, объясняет собой что-н. (о предметах и явлениях). Я. фактов. Я. цветов. Я. танца.

ЗАДАНИЕ 3. Укажите варианты ответов, в которых даны верные характеристики текста. Запишите номера ответов.

1) Текст относится к разговорному стилю речи, так как характеризуется непринуждённостью изложения информации, широким использованием простых неосложнённых предложений, эмоционально окрашенных слов (умысел, засыпал, раздолье, горячо).

2) Последний и предпоследний абзацы связаны причинно-следственными отношениями.

3) Эмоциональность текста достигается за счёт употребления восклицательных предложений, лексических повторов (А что за роскошь, что за смысл, какой толк в каждой поговорке нашей! Что за золото!), эпитетов (отрывочных замечаний, глубокое чувство).

4) Коммуникативная задача, стоящая перед автором текста, состоит в сообщении читателю достоверных исторических сведений, связанных с конфликтом двух выдающихся личностей – В.И. Даля и А.С. Пушкина.

5) Использование в тексте обособленных и однородных членов предложения, сложных предложений с разными видами связи, предложений с прямой речью свидетельствует о принадлежности текста к книжной речи.

ЗАДАНИЕ 4. Укажите варианты ответов, в которых верно выделена буква, обозначающая ударный гласный звук. Запишите номера ответов.

1) приДаное

2) Оптовый

3) щЁлкать

4) воврЕмя

5) звонИшь

ЗАДАНИЕ 5. В одном из приведённых ниже предложений НЕВЕРНО употреблено выделенное слово. Исправьте лексическую ошибку, подобрав к выделенному слову пароним. Запишите подобранное слово, соблюдая нормы современного русского литературного языка.

М.Ю. Лермонтов писал РОМАНТИЧЕСКИЕ поэмы.

ЛЕСНЫЕ запахи набегали волнами; в них смешалось дыхание можжевельника, вереска, брусники.

Самые смелые, умелые и АРТИСТИЧНЫЕ ребята были награждены памятными подарками.

Глубокого уважения заслуживает плодотворная педагогическая, общественная и ПРОСВЕТИТЕЛЬСКАЯ деятельность известного актёра.

Инженер с любопытством смотрел на людей, собравшихся вокруг ИСКУСНОГО водоёма.

ЗАДАНИЕ 6. Отредактируйте предложение: исправьте лексическую ошибку, заменив употреблённое неверно слово. Запишите подобранное слово, соблюдая нормы современного русского литературного языка и сохраняя смысл высказывания.

Аркадий делал впечатление интеллигентного человека, имеющего жизненный опыт.

ЗАДАНИЕ 7. В одном из выделенных ниже слов допущена ошибка в образовании формы слова.

Исправьте ошибку и запишите слово правильно.

на ширине ПЛЕЧ

ВОСЕМЬСОТЫЙ экземпляр

ЛЯГТЕ на бок

НЕЛЕПЕЙШИЙ наряд

между НИМИ

ЗАДАНИЕ 8. Установите соответствие между грамматическими ошибками и предложениями, в которых они допущены: к каждой позиции первого столбца подберите соответствующую позицию из второго столбца.

ГРАММАТИЧЕСКИЕ ОШИБКИ	ПРЕДЛОЖЕНИЯ
А) неправильное употребление падежной (предложно-падежной) формы управляемого слова	1) Перед открытием турнира ведущий сказал, что «сначала я представлю членов жюри».
Б) нарушение связи между подлежащим и сказуемым	2) Те, кто следит за новинками литературы, читал широко обсуждаемые произведения известной писательницы.
В) ошибка в построении предложения с однородными членами	3) В дальнейших исследованиях автор как опирался на данные толковых словарей, так и на материалы летописей.
Г) неправильное построение предложения с деепричастным оборотом	4) Благодаря уникальных экспозиций Палеонтологического музея посетители могут представить себе древних животных нашей планеты.
Д) неправильное построение предложения с косвенной речью	5) Приближаясь к перекрёстку, включился красный сигнал светофора.
	6) Подобно многим другим произведениям В.И. Сурикова, картина «Боярыня Морозова» создавалась художником в течение ряда лет.
	7) Осенью отяжелевшие от созревших зёрен колосья пшеницы ждут того часа, когда придут в поле комбайны.
	8) Одним из самых известных в стране высших учебных заведений стал МГУ.
	9) Всадник погнал лошадь вдоль железной дороги вслед удаляющемуся поезду.

А- Б- В- Г- Д-

ЗАДАНИЕ 9. Укажите варианты ответов, в которых во всех словах одного ряда пропущена одна и та же буква. Запишите номера ответов.

1) тр..фарет, ди..лог, обог..щение

2) (московский) ст..рожил, обозн..чение, (металл) нак..лился

3) преобр..зить, ур..внение (с переменной), к..медия

4) оч..щение, экспер..мент, нап..вать (мелодию)

5) к..снуться, в..рсистый, г..ревать

ЗАДАНИЕ 10. Укажите варианты ответов, в которых во всех словах одного ряда пропущена одна и

та же буква. Запишите номера ответов.

- 1) пр..емственность, пр..стыдить, пр..даваться (веселью)
- 2) об..гнуть (овраг), с..переживание, пр..верка
- 3) пед..нститут, дез..нфекция, контр..гра
- 4) бе..выходное, бе..дельник, ра..мышлять
- 5) ш..ёт (платье), об..ективный, трет..и (сутки)

ЗАДАНИЕ 11. Укажите варианты ответов, в которых в обоих словах одного ряда пропущена одна и та же буква. Запишите номера ответов.

- 1) сирен..ватый, (реки) обезвод..ли (в жару)
- 2) вод..ной, ветр..ная (мельница)
- 3) немец..кий, француз..кий
- 4) развед..вать, совет..вать
- 5) переплёт..ик, смаз..ик

ЗАДАНИЕ 12. Укажите варианты ответов, в которых в обоих словах одного ряда пропущена одна и та же буква. Запишите номера ответов.

- 1) уед..шь, сбав..вший
- 2) бор..шься, немину..мый
- 3) спряч..шься, закле..вший
- 4) высад..шь, охраня..мый
- 5) забле..т (ягнята), се..щий (пшеницу)

ЗАДАНИЕ 13. Укажите варианты ответов, в которых НЕ с выделенным словом пишется РАЗДЕЛЬНО. Запишите номера ответов.

- 1) Дожди зарядили надолго, а я к сырой погоде был (НЕ) ПОДГОТОВЛЕН и промок до нитки.
- 2) В (НЕ) БОЛЬШОМ, но просторном зале было светло и тихо.
- 3) Всем известно, что наша система образования одна из лучших, если (НЕ) ЛУЧШАЯ в мире.
- 4) Лес казался (НЕ) ПОДВИЖНЫМ, притихшим.
- 5) (НЕ) ПРЕКРАЩАВШИЙСЯ всю ночь сильный восточный ветер поднял большую зыбь на реке.

ЗАДАНИЕ 14. Укажите варианты ответов, в которых все выделенные слова пишутся РАЗДЕЛЬНО. Запишите номера ответов.

- 1) Отец (В)ТЕЧЕНИЕ часа говорил со мной (НА)СЧЁТ поездки в деревню.
- 2) (В)ВИДУ обстоятельств встречу пришлось перенести (НА)УТРО.
- 3) Дорожка, по обе стороны которой высились (ВЕЧНО)ЗЕЛЁНЫЕ сосны, уходила (В)ДАЛЬ.
- 4) ЧТО(БЫ) он ни предлагал, его слушали так, (КАК)БУДТО то, что он предлагал, давно известно.
- 5) Брат приехал (В)НАЧАЛЕ марта, чтобы (В)ТЕЧЕНИЕ весны закончить отделку дома.

ЗАДАНИЕ 15. Укажите цифру(-ы), на месте которой(-ых) пишется НН.

После длительного путешествия по России художник И.К. Айвазовский задержался в Феодосии, которая с этого времени стала местом его постоя(1)ого жительства: здесь им были построе(2)ы художестве(3)ая мастерская и дом.

ЗАДАНИЕ 16. Укажите предложения, в которых нужно поставить ОДНУ запятую. Запишите номера этих предложений.

- 1) Ваш внутренний мир настроен тонко и верно и отзывается на всё происходящее вокруг.
- 2) Для праздничной иллюминации использовались как электрические гирлянды так и фонари.
- 3) Прошлогодняя дорожная колея заросла ромашками.
- 4) Голос у старика был мягкий ласковый.
- 5) Вся досада на прежних врагов была забыта и Иван Ильич был счастлив.

ЗАДАНИЕ 17. Укажите цифру(-ы), на месте которой(-ых) должна(-ы) стоять запятая(-ые).

Александр Македонский в 334 году до н.э. во время победоносного похода против персов (1) подошёл к Эфесу и (2) посетив храм Артемиды (3) восстанавливающийся после пожара (4)

устроенного Геростратом (5) решил выделить деньги на его восстановление.

ЗАДАНИЕ 18. Укажите цифру(-ы), на месте которой(-ых) должна(-ы) стоять запятая(-ые).

Таня (1) к удивлению Серёжи (2) ловко затормозила.

– Дедушка (3) как нам выйти из лесу? – закричала она.

Старичок медленно выпрямился и посмотрел на детей.

– Я бы вас провёл (4) милые (5) да (6) ведь (7) я на работе, с работы не уйдёшь.

(По Э. Эмден)

ЗАДАНИЕ 19. Укажите цифру(-ы), на месте которой(-ых) должна(-ы) стоять запятая(-ые).

Спортсмены активно используют аминокислоты (1) важнейшее свойство (2) которых (3) обнаружено учёными сравнительно недавно.

ЗАДАНИЕ 20. Укажите цифру(-ы), на месте которой(-ых) должна(-ы) стоять запятая(-ые).

С людьми, окружавшими его, князь был неизменно требователен (1) и (2) хотя не был жестоким (3) но он возбуждал к себе страх (4) и почтительность (5) каких не мог бы добиться самый жестокий человек.

(По Л.Н. Толстому)

ЗАДАНИЕ 21. Найдите предложения, в которых тире ставится в соответствии с одним и тем же правилом пунктуации. Запишите номера этих предложений.

(1) Устремляясь по Алтаю, река Катунь пересекает территории с различными климатическими условиями. (2) Тем не менее, путешествуя по долине реки, можно без труда уловить общую тенденцию: на юге – холоднее и суше, на севере – теплее и дождливее. (3) Есть на Катунь «оазисы» с особым микроклиматом. (4) Например, в селе Малый Яломан в устье одноимённой реки растут яблоневые сады – в соседнем посёлке Иня порой гибнет даже картошка. (5) Мягкая зима и солнечное лето без изнуряющей жары характерны для окрестностей посёлка Чемал, эти особенности обусловлены частой повторяемостью тёплых и сухих ветров-фенов. (6) По речной долине часто гуляют ветры, зимой бывают бураны, переметающие дороги, – в окрестных горных хребтах зимы спокойные и снежные. (7) Ярko выражен здесь контраст дневных и ночных температур. (8) Солнце скрывается за горами, и температура воздуха резко падает, от реки ощутимо тянет холодом. (9) Туристы шутят, что для путешествия по Катунь нужно иметь только две формы одежды: купальник и куртку-пуховик.

ЗАДАНИЕ 22.

Установите соответствие между предложениями и названиями изобразительно-выразительных средств языка, которые употреблены в них: к каждой позиции первого столбца подберите соответствующую позицию из второго столбца.

ПРЕДЛОЖЕНИЯ

ИЗОБРАЗИТЕЛЬНО-ВЫРАЗИТЕЛЬНЫЕ СРЕДСТВА ЯЗЫКА

А) Раздирает рот зевота шире Мексиканского залива (В. Маяковский)

1) метафора

2) литота

Б) Ягненокком кудрявый месяц

3) сравнение

4) парцелляция

Гуляет в голубой траве

5) гипербола

(С. Есенин)

6) градация

7) ассонанс

В) Над садами высоко и медленно плавал коршун. (И. Гончаров)

8) эпитета

9) эпитет

Г) Досталась им буханка светлого хлеба – радость! Сегодня фильм хороший в клубе –

радость! Двухтомник Паустовского в книжный магазин привезли – радость! (А. Солженицын)

Д) Пришел, увидел, победил (Цезарь)

Запишите в таблицу выбранные цифры под соответствующими буквами.

А- Б- В- Г- Д-

Прочитайте текст и выполните задания 23–27.

(1)Один из самых обаятельных образов русской литературы – образ чудака. (2)Толковый словарь живого великорусского языка Владимира Даля даёт такое определение: «Чудак, чудака – человек странный, своеобразный, делающий всё не по-людски, а по-своему, вопреки общему мнению и обыку».

(3)Но если раньше называли чудаками людей странных, необычных, то теперь это определение лишилось оттенка острого недоумения, непонимания или неприятия. (4)Чудаками стали называть людей духовно красивых, деятельных и бескорыстных, не лишённых разных человеческих странностей. (5)Определение «чудак» начало наполняться изнутри обаянием, которого оно раньше чаще всего было лишено.

(6)Но это вовсе не означает, что образ жизни чудака стал некоей социальной нормой. (7)В этом случае он перестал бы быть чудаком. (8)Нет, и в совершенно новых социально-нравственных условиях, в абсолютно иной исторической ситуации он оставался избранной натурой. (9)И это потому, что его отличало редкое бескорыстие, которое никогда не было и, может быть, никогда и не будет уделом всех людей, как никогда не был и никогда не будет уделом всех художнический талант или дар философского мышления.

(10)Кстати, о философском мышлении. (11)Чудак не обязательно мыслитель, но это всё же человек, ведущий «философский образ жизни». (12)Чтобы меня поняли, обращусь к небольшой жизненной иллюстрации.

(13)Я расскажу сейчас о парке. (14)Никто не верил, что можно этот парк разбить на высоте две тысячи сто метров над уровнем моря, в горах Армении. (15)А создать парк было важно: от этого зависело, быть или не быть маленькому селению Джермук с целебной минеральной водой большим курортом. (16)Нужен был парк, стягивающий к себе весь город.

(17)И нашёлся человек, который этот парк создал. (18)Старый лесник Кирилл Дрепало. (19)Раньше, до парка, он выращивал лес в высокогорных районах Армении. (20)Вместе с елью, сосной, берёзой он поднимался всё выше и достиг тысячи шестисот метров над уровнем моря. (21)А потом создал и этот парк.

(22)То, казалось бы, невозможное, что он совершил, состояло, в сущности, из обыкновенных возможностей: он ложился за полночь и поднимался в шесть утра, писал во все питомники страны, собирал семена и черенки, построил у себя опытную оранжерею. (23)А раньше, до черенков и оранжереи, когда однажды механизмы вышли из строя, «ворочал камни, как рассказывали, и умирал топь собственными руками». (24)Он доставлял с высокогорных пастбищ хорошо унавоженную землю и добывал редкие семена неприхотливых гладиолусов.

(25)Я был в Джермуке весной, когда парк оттаивал, и видел Кирилла Сергеевича Дрепало ежедневно за делом. (26)Вот он распаковывает ящик с рассадой, вот, после нежданной вьюги, погружает руки в оживающую землю.

(27)Мне кажется, что в образе этого Старика воплощено нечто стабильное в нашей системе жизненных ценностей и целей. (28)Эту стабильность не могут поколебать самые бурные сегодняшние дискуссии. (29)Комфорт и счастье – разные понятия. (30)Можно жить с комфортом и не быть счастливым. (31)И можно быть счастливым при отсутствии комфорта. (32)Разумеется, я употребляю понятие «комфорт» в житейском, обыденном смысле, подразумевая под ним не сумму

благоприятных обстоятельств и возвышенный покой души, а комплекс удобств, при которых личность чувствует себя достаточно уютно и защищённо.

(33)Этот Старик удивителен, но не исключителен. (34)Я видел в жизни много подобных ему подвижников-бессребреников, несущих всем какое-то благо: они строят телескопы (разумеется, безвозмездно) для народных обсерваторий, ищут потерянные полотна больших художников, не для себя, а чтобы передать музеям, посылают черенки выведенных ими новых сортов растений во все концы мира...

(35)В этих бескорыстных чудаках сосредоточилось, как в волшебной линзе, самое лучшее, высокое, цельное, что есть в нашем социальном строе и в нашем народном характере.

(По Е.М. Богату*)

* Евгений Михайлович Богат (1923–1985) – советский журналист, писатель, публицист.

ЗАДАНИЕ 23. Какие из высказываний соответствуют содержанию текста? Укажите номера ответов.

- 1) Со временем образ чудака не изменился: как и раньше, чудаками называют людей духовно красивых, деятельных и бескорыстных, не лишённых разных человеческих странностей.
- 2) Чудак, согласно философскому мышлению, обязательно мыслитель, обязательно человек, ведущий «философский образ жизни».
- 3) Для того чтобы маленькому селению Джермук в горах Армении стать большим курортом, нужен был парк, стягивающий к себе весь город.
- 4) Лесник, выращивавший ранее лес в высокогорных районах Армении, совершил невозможное – создал парк на высоте две тысячи сто метров над уровнем моря.

5) Именно в бескорыстных чудаках, по мнению автора, сосредоточилось самое лучшее, высокое, цельное, что есть в нашем социальном строе и в нашем народном характере.

ЗАДАНИЕ 24. Какие из перечисленных утверждений являются верными? Укажите номера ответов.

- 1) В предложениях 3, 4 представлено рассуждение с элементами описания.
- 2) Предложение 9 указывает на причину того, о чём говорится в предложении 8.
- 3) В предложениях 13–15 перечислены последовательно происходящие события.
- 4) Предложение 26 раскрывает, поясняет содержание предложения 25.
- 5) В предложениях 30–32 представлено повествование.

ЗАДАНИЕ 25. Из предложения 34 выпишите слово высокого стиля со значением «добро».

ЗАДАНИЕ 26. Среди предложений 11–16 найдите такое(-ие), которое(-ые) связано(-ы) с предыдущим при помощи указательного местоимения и формы слова. Запишите номер(а) этого(-их) предложения(-ий).

ЗАДАНИЕ 27. Напишите сочинение-рассуждение по проблеме исходного текста «Для чего миру нужны чудaki?»

Сформулируйте позицию автора (рассказчика) по указанной проблеме. Прокомментируйте, как в тексте раскрывается эта позиция. Включите в комментарий два примера-иллюстрации из прочитанного текста, важные для понимания позиции автора (рассказчика), и поясните их. Укажите и поясните смысловую связь между приведёнными примерами-иллюстрациями.

Сформулируйте и обоснуйте своё отношение к позиции автора (рассказчика) по проблеме исходного текста. Включите в обоснование пример-аргумент, опираясь на читательский, историко-культурный

или жизненный опыт. (Не допускается обращение к таким жанрам, как комикс, аниме, манга, фанфик, графический роман, компьютерная игра.)

Объём сочинения – не менее 150 слов.

Работа, написанная без опоры на прочитанный текст (не по данному тексту) или не самостоятельно, не оценивается. Если сочинение представляет собой полностью переписанный или пересказанный исходный текст без каких бы то ни было комментариев, такая работа оценивается 0 баллов.

Сочинение пишите аккуратно и разборчиво, соблюдая нормы современного русского литературного языка.

ЕГЭ ПО РУССКОМУ ЯЗЫКУ

ТРЕНИРОВОЧНЫЙ ВАРИАНТ 2

Прочитайте текст и выполните задания 1-3.

Даль был близок к человеку труда, прежде всего земледельцу, знал до тонкости предметы народного быта, мысли и чаяния простых людей, психологию. «К особенностям его любви к Руси, – писал Белинский, – принадлежит то, что он любит её в корню, в самом стержне, основании её, ибо он любит простого русского человека, на обиходном языке нашем называемого крестьянином и мужиком. Как хорошо он знает его натуру! Он умеет мыслить его головою, видеть его глазами, говорить его языком».

А вот что сказал Гоголь о Дале: «Каждая его строчка меня учит и вразумляет, придвигая ближе к познанию русского быта и нашей народной жизни».

Народ одаривал Даля словами, пословицами, песнями, сказками, легендами, прибаутками. Сопровождавший Даля в поездках по деревням Мельников-Печерский отмечал: жители были убеждены, что собиратель слов вышел из крестьянской среды.

Своему детищу – а это около двухсот тысяч слов – Даль отдал полвека своей жизни. Его словарь – это не склад, где тихо и мирно пылятся слова; открой его – и они начинают оживать, двигаться, тянуть за собой многочисленную родню. Слова начинают говорить, улыбаться, резвиться, дружить или соперничать, смеяться и плакать, могут завести в дебри или вывести в чистое поле.

Посмотрим, как определяет Даль «слово»: «сочетание звуков, составляющее одно целое, которое означает предмет или понятие, речение».

(По В.И. Страдымову)

ЗАДАНИЕ 1. Самостоятельно подберите притяжательное местоимение, которое должно стоять на месте пропуска в первом (1) предложении текста. Запишите это местоимение.

ЗАДАНИЕ 2. В тексте выделено пять слов. Укажите варианты ответов, в которых лексическое значение выделенного слова соответствует его значению в данном тексте. Запишите номера ответов.

1) НАТУРА. Характер человека, темперамент. Пылкая н. По натуре он не зол. Привычка – вторая н. (посл.).

2) ОТМЕЧАТЬ. что. Праздновать какое-нибудь событие (разг.). О. окончание института.

3) ВЫЙТИ. из кого-чего. Произойти откуда-нибудь, от кого-нибудь. В. из рабочих.

4) СРЕДА. ед. Окружающие социально-бытовые условия, обстановка, а также совокупность людей, связанных общностью этих условий. Социальная с. Из рабочей с. В нашей среде.

5) ОПРЕДЕЛЯТЬ. кого (что). Назначать, устраивать на какую-нибудь должность или в какое-нибудь

учебное заведение (устар. и прост.). О. на службу. О. в училище.

ЗАДАНИЕ 3. Укажите варианты ответов, в которых даны верные характеристики текста. Запишите номера ответов.

1) Задачей автора текста является не только сообщение сведений о жизни и творчестве выдающегося русского лексикографа В.И. Даля, но и воздействие на мысли и чувства читателей, что достигается посредством олицетворения (слова начинают говорить, улыбаться, резвиться) и развёрнутой метафоры (Его словарь – это не склад, где тихо и мирно пылятся слова; открой его – и они начинают оживать, двигаться, тянуть за собой многочисленную родню.).

2) Автор использует цитирование и приводит количественные данные (около двухсот тысяч слов), что усиливает убедительность текста.

3) Восклицательное предложение (Как хорошо он знает его натуру!) и лексический повтор (Он умеет мыслить его головою, видеть его глазами, говорить его языком.) придают словам Белинского выразительность.

4) Официально-деловой стиль, к которому принадлежит текст, обуславливает частотность употребления в нём безличных конструкций.

5) Смысловая точность текста, написанного в научном стиле, достигается употреблением слов в их прямом значении (своему детищу... Даль отдал полвека своей жизни) и введением в текст большого количества терминов (в корню, в... стержне).

ЗАДАНИЕ 4. Укажите варианты ответов, в которых верно выделена буква, обозначающая ударный гласный звук. Запишите номера ответов.

1) нАчавший

2) мозаИчный

3) дОверху

4) чЕрпать

5) закупОрив

ЗАДАНИЕ 5. В одном из приведённых ниже предложений НЕВЕРНО употреблено выделенное слово. Исправьте лексическую ошибку, подобрав к выделенному слову пароним. Запишите подобранное слово, соблюдая нормы современного русского литературного языка.

Природа восхищает нас ВЕЧНОЙ красотой и удивляет своим величием.

У идеального правосудия три ключевых признака: законность, справедливость и ГУМАННОСТЬ.

ПРОИЗВОДСТВЕННЫЙ процесс – это совокупность всех действий людей и орудий труда, необходимых на данном предприятии для изготовления продукции.

Спортсмен с трудом расшнуровал ЛЕДЯНЫМИ пальцами лыжные ботинки.

До глубокой старости он оставался таким же словоохотливым, ПАМЯТНЫМ и энергичным.

ЗАДАНИЕ 6. Отредактируйте предложение: исправьте лексическую ошибку, исключив лишнее слово. Выпишите это слово.

Журнал «Наука и жизнь» опубликовал материалы, в которых шла речь об особенностях ситуации, сложившейся в России, начиная с реформ Александра и до свержения династии рода Романовых.

ЗАДАНИЕ 7. В одном из выделенных ниже слов допущена ошибка в образовании формы слова.

Исправьте ошибку и запишите слово правильно.

опытные КОНСТРУКТОРЫ

ЗАМЁРЗ на снегу

к ДВУХ тысячи двадцать первому году

килограмм БАКЛАЖАНОВ

выглядел ВЕСЕЛЕЕ

ЗАДАНИЕ 8. Установите соответствие между грамматическими ошибками и предложениями, в которых они допущены: к каждой позиции первого столбца подберите соответствующую позицию из второго столбца.

ГРАММАТИЧЕСКИЕ ОШИБКИ	ПРЕДЛОЖЕНИЯ
<p>А) ошибка в построении сложноподчинённого предложения</p> <p>Б) нарушение связи между подлежащим и сказуемым</p> <p>В) неправильное построение предложения с деепричастным оборотом</p> <p>Г) нарушение в построении предложения с причастным оборотом</p> <p>Д) неправильное употребление падежной (предложно-падежной) формы управляемого слова</p>	<p>1) Те, кто не освоил никакого ремесла и ведёт праздную жизнь, поступает дурно.</p> <p>2) Критик увидел в этом произведении то, что автор изменил стиль письма.</p> <p>3) Правильно распорядиться возможностями памяти – вот стоящая задача перед каждым человеком.</p> <p>4) Те, кто увлекается дизайном одежды, оценят новую коллекцию модельера.</p> <p>5) Делегатов, собравшихся на съезде работников киноискусства, приветствовал министр культуры.</p> <p>6) Выехав из рощи, дорога круто повернула вправо.</p> <p>7) Мечта живописца Н.М. Ромадина о покое и гармонии воплощена в пейзаже «Сон Андерсена».</p> <p>8) Пишу вам из деревни, где оказался вследствие печальных обстоятельств.</p> <p>9) Сразу по приезду в губернский город Чичиков попытался установить деловые связи с местными чиновниками.</p>

А- Б- В- Г- Д-

ЗАДАНИЕ 9. Укажите варианты ответов, в которых во всех словах одного ряда пропущена одна и та же буква. Запишите номера ответов.

- 1) тр..нироваться, зан..мательный (рассказ), перекл..каться
- 2) д..рижёр, с..рень, заж..гательный
- 3) р..мантизм, ск..сить (траву), разг..дать
- 4) лег..ндарный, изм..рение (скорости), забл..стеть
- 5) ди..пазон, изд..вать (звук), п..стук

ЗАДАНИЕ 10. Укажите варианты ответов, в которых во всех словах одного ряда пропущена одна и та же буква. Запишите номера ответов.

- 1) зав..южило, фамил..ярный, гнездов..е
- 2) пр..добрый, гостепр..имный, правопр..емник
- 3) бе..срочный, и..черченный, ра..пущенный
- 4) вз..скание, без..нтересный, меж..нститутский
- 5) н..дломить, поз..бросил, з..ночевать

ЗАДАНИЕ 11. Укажите варианты ответов, в которых в обоих словах одного ряда пропущена одна и та же буква. Запишите номера ответов.

- 1) груш..вый, врем..чко
- 2) устра..вать, продл..вать
- 3) въедл..вый, посме..ваться
- 4) запот..вавший, питом..ц
- 5) рассчит..вать, завид..вать

ЗАДАНИЕ 12. Укажите варианты ответов, в которых в обоих словах одного ряда пропущена одна и та же буква. Запишите номера ответов.

- 1) загон..шь, (ветер) свищ..т
- 2) тревож..вшийся, (он) наточ..т (ножницы)
- 3) (они) топч..т (траву), блещ..щий (умом)

- 4) надломл..нный, насто..нный (напиток)
- 5) окраш..нный, улучш..нный

ЗАДАНИЕ 13. Укажите варианты ответов, в которых НЕ (НИ) с выделенным словом пишется СЛИТНО. Запишите номера ответов.

- 1) Егор Иванович закрыл глаза и с минуту лежал неподвижно, почти (НЕ)ДЫША.
- 2) Молодой человек от смущения (НЕ)ЗНАЛ, куда деваться.
- 3) Мы видим молодого гусара, стоящего в (НЕ)ПРИНУЖДЁННОЙ позе, облокотившись на каменный парапет.
- 4) Я понимаю ваше (НЕ)ЖЕЛАНИЕ говорить о будущей вашей деятельности.
- 5) Его ответ был (НЕ)ПОЛНЫМ, но оригинальным.

ЗАДАНИЕ 14. Укажите варианты ответов, в которых все выделенные слова пишутся СЛИТНО. Запишите номера ответов.

- 1) (ВО)ВРЕМЯ обеда Ирина спросила: «Кто и (ОТ)КУДА принёс это письмо?»
- 2) Через (ПОЛ)МЕСЯЦА высохшая и выгоревшая на солнце трава выглядела (НА)ПОДОБИЕ щетины.
- 3) Через открытые (НА)РАСПАШКУ окна всё ТАК(ЖЕ) лился свет вечерней зари.
- 4) (В)НАЧАЛЕ января установилась суровая погода, и нам (ПО)НЕВОЛЕ пришлось переехать из дома в городскую квартиру, так как дров было не напастись.
- 5) (С)НАЧАЛА оленёнок шёл за оленихой медленно, но потом, когда день стал сменяться ночью, он побежал вперёд, ЧТО(БЫ) не остаться во тьме.

ЗАДАНИЕ 15. Укажите цифру(-ы), на месте которой(-ых) пишется НН.

В приотворё(1)ую дверь виднелось всё хозяйство Тараса: ружьё на стене, несколько горшков на печке, сундучок под некраше(2)ой лавкой, развеша(3)ые снасти.

ЗАДАНИЕ 16. Укажите предложения, в которых нужно поставить ОДНУ запятую. Запишите номера этих предложений.

- 1) Погода стояла прекрасная и белые круглые облака высоко и тихо неслись над нами.
- 2) Ольга Ивановна прислушивалась то к голосу Алексея то к тишине ночи и думала о смысле существования в этом бренном мире.
- 3) Долгими вечерами прислушивался я к сказкам и бесчисленным рассказам ямщиков и почтарей.
- 4) Трилистник можно встретить на заболоченных лугах и по берегам зарастающих озёр.
- 5) Ветвистые рога оленей поблёскивают и даже издали чувствуется тяжесть этих могучих рогов.

ЗАДАНИЕ 17. Укажите цифру(-ы), на месте которой(-ых) должна(-ы) стоять запятая(-ые).

Сад (1) всё больше редая и переходя в настоящий луг (2) спускался к (3) поросшей зелёным камышом и ивняком (4) реке.

ЗАДАНИЕ 18. Укажите цифру(-ы), на месте которой(-ых) должна(-ы) стоять запятая(-ые).

Деятельность Саввы Ивановича Мамонтова (1) конечно (2) занимает достойное место в истории русской культуры: он был одним из крупнейших меценатов России, создателем Абрамцевского художественного кружка. В этом (3) по мнению историков (4) заключалась высокая патриотическая миссия Мамонтова.

ЗАДАНИЕ 19. Укажите цифру(-ы), на месте которой(-ых) должна(-ы) стоять запятая(-ые).

Считается (1) что вирусы непредсказуемы (2) и способны вызывать чрезвычайные эпидемиологические ситуации (3) борьба (4) с которыми (5) на этапе их возникновения трудна или невозможна.

ЗАДАНИЕ 20. Укажите цифру(-ы), на месте которой(-ых) должна(-ы) стоять запятая(-ые).

Когда комендант возвращается на некоторое время в дом (1) он подбрасывает в печь три полена (2) и (3) чтобы не терялось тепло (4) плотно задвигает вьюшку.

ЗАДАНИЕ 21. Найдите предложения, в которых тире ставится в соответствии с одним и тем же правилом пунктуации. Запишите номера этих предложений.

(1)У каждого человека есть на земле место, которое ему бесконечно дорого, – родная земля. (2)Одним из самых красивейших, самобытных мест земного шара является Алтайский край. (3)Тысячи бурных рек и спокойных прозрачных озёр, необъятный простор степей и цветущие ковры горных лугов, берёзовые рощи с растением кукушкины слёзки и таинственные урочища со следами диких животных – это всё мило и дорого каждому, кто здесь бывал. (4)Этот край – территория неслыханных богатейших сокровищ, таящихся в глухих недрах. (5)Но Алтайский край знаменит не только первозданной природой, главное его богатство – люди. (6)Люди спокойные и смелые, уважающие друг друга, любящие жизнь и свою родную землю, уверенно глядящие в будущее. (7)Чтобы познакомиться с Алтайским краем, можно почитать о нём книги, посмотреть фильмы, но, чтобы постигнуть и ощутить его душой, а затем полюбить навсегда, надо обязательно приехать на алтайскую землю. (8)«Добро пожаловать в удивительный Алтайский край!» – призывают к увлекательному путешествию буклеты туристических маршрутов.

ЗАДАНИЕ 22.

Установите соответствие между предложениями и названиями изобразительно-выразительных средств языка, которые употреблены в них: к каждой позиции первого столбца подберите соответствующую позицию из второго столбца.

ПРЕДЛОЖЕНИЯ	ИЗОБРАЗИТЕЛЬНО-ВЫРАЗИТЕЛЬНЫЕ СРЕДСТВА ЯЗЫКА
А) Думаю думу свою. (Н.А. Некрасов) Б) В сто сорок солнц закат пылал. (В.В. Маяковский) В) Янтарь на трубках Цареграда, Фарфор и бронза на столе. (А.С. Пушкин) Г) Край ты мой заброшенный, Край ты мой, пустырь. (С.А. Есенин) Д) Остаться мне случится одному. Навеки. В самом деле. Без возврата. (Е.М. Винокуров)	1) многосоюзие 2) анафора 3) антитеза 4) парцелляция 5) гипербола 6) сравнение 7) ассонанс 8) эпифора 9) метонимия

А- Б- В- Г- Д-

Запишите в таблицу выбранные цифры под соответствующими буквами.

Прочитайте текст и выполните задания 23–27.

(1)Нам лишь кажется, что, когда с нами что-то случается, это уникальное явление, единственное в своём роде. (2)На самом деле нет ни одной проблемы, которая уже не была бы отражена в мировой литературе: любовь, верность, ревность, измена, трусость, поиски смысла жизни... (3)Всё это уже когда-то кем-то было пережито, передумано; найдены причины, ответы и советы и запечатлены на страницах художественной литературы. (4)Дело за малым: бери и читай! (5)И всё найдёшь в книге. (6)Неслучайно Ф.М. Достоевский призывал: «Читайте! (7)А остальное сделает жизнь». (8)Литература, открывая мир с помощью слова, творит чудо: удваивает, утраивает наш внутренний опыт, беспредельно расширяет взгляд на жизнь, на человека, делает тоньше наше восприятие. (9)В детские годы мы читаем сказки и приключения, чтобы пережить азарт поиска, интриги. (10)Но наступает час, когда мы испытываем потребность открыть книгу для того, чтобы с её помощью углубиться в себя. (11)Это час взросления: мы ищем в книге собеседника, который просветляет, облагораживает, учит. (12)Л.Н. Толстой судил о достоинствах книги по тому, «сколько раз её можно

перечитывать».

(13)Есть громкие книги, знаменитые, прославленные, внесённые в почётный список русской литературы. (14)Их читать интересно, но, когда прочтёшь, перечитывать не всегда хочется. (15)А есть тихие книги. (16)В них всё спокойно, неторопливо и, кажется, ничего особенного не происходит. (17)Но в них чувствуешь себя так уютно, как в хорошем, добром, гостеприимном доме, из которого не хочется уходить, в котором хочется остаться жить навсегда. (18)Все герои становятся для тебя живыми, родными. (19)И когда закрываешь последнюю страницу, тут же опять открываешь первую, чтобы не расставаться с ними. (20)Такие книги хочется иметь дома, при себе, всегда, каждый день, чтобы в минуту отчаяния, растерянности, грусти открыть их на любой странице и вновь почувствовать себя уютно, спокойно, уверенно.

(21)Все русские писатели были заядлыми книголюбями, имели прекрасные библиотеки и не расставались с книгами всю жизнь. (22)Если взять в руки том под названием «Мысли и изречения», то едва ли не самым объёмным будет раздел о книгах и чтении. (23)И это неудивительно: с тех пор как появилась книга, ей посвящены самые вдохновенные слова тех, чьи высказывания стоит запомнить: «Человек перестаёт мыслить, когда перестаёт читать», – учил Д. Дидро; «Книга – это духовное завещание одного поколения другому», – такую оценку книге дал А.И. Герцен; «Книги – это переплетённые мысли», – считал А.С. Макаренко.

(24)Во все времена высоко ценили книгу, но, увы, не в наше. (25)Книг всё больше, а читающих всё меньше. (26)Книгу превратили в предмет интерьера. (27)Она стала мерилom престижности и даже интеллигентности семьи. (28)И стоят книги под замками в шкафах, точно замурованные узники. (29)Сколько умных мыслей, пережитых чувств пылятся на полках общественных и личных библиотек ни разу не открытыми, не прочитанными, не востребованными, не дошедшими до своего адресата!

(30)Вот мы взяли в руки книгу. (31)Что происходит в нашей душе? (32)Ведь с каждой прочитанной книгой, распаивающей перед нами кладовые мыслей и чувств, мы становимся другими. (33)Через литературу человек становится Человеком. (34)Неслучайно книгу называют учителем и учебником жизни.

(По Л.Г. Гинзбург и Е.Б. Кононовой*)

* Лилия Геннадьевна Гинзбург, Евгения Борисовна Кононова – современные учёные-филологи, авторы книг по литературоведению.

ЗАДАНИЕ 23. Какие из высказываний соответствуют содержанию текста? Укажите номера ответов.

- 1) Книги дают ответы на все вопросы, с которыми мы сталкиваемся в жизни, все важные проблемы отражены в мировой литературе.
- 2) Час взросления наступает у человека тогда, когда он открывает книгу для того, чтобы лучше разобраться в себе, когда он ищет в книге мудрого собеседника.
- 3) Громкие, известные книги читать интересно; тихие книги навевают грусть и скуку, приводят в отчаяние.
- 4) Многие русские писатели, имея прекрасные библиотеки, превратили книгу в предмет интерьера.
- 5) В наши дни количество книг увеличивается, а число читающих сокращается.

ЗАДАНИЕ 24. Какие из перечисленных утверждений являются верными? Укажите номера ответов.

- 1) В предложениях 1, 2 содержится рассуждение.
- 2) Предложение 11 объясняет, раскрывает содержание предложения 10.
- 3) В предложениях 15–17 представлено повествование.
- 4) В предложениях 22, 23 представлено описание.
- 5) В предложениях 30–34 представлено повествование.

ЗАДАНИЕ 25. Из предложений 13–16 выпишите антонимы (антонимическую пару).

ЗАДАНИЕ 26. Среди предложений 1–7 найдите такое(-ие), которое(-ые) связано(-ы) с предыдущим при помощи определительного и указательного местоимений, формы слова и контекстных синонимов. Напишите номер(а) этого(-их) предложения(-ий).

ЗАДАНИЕ 27.

Напишите сочинение-рассуждение по проблеме исходного текста «Как литература влияет на человека?»

Сформулируйте позицию автора (рассказчика) по указанной проблеме. Прокомментируйте, как в тексте раскрывается эта позиция. Включите в комментарий два примера-иллюстрации из прочитанного текста, важные для понимания позиции автора (рассказчика), и поясните их. Укажите и поясните смысловую связь между приведёнными примерами-иллюстрациями.

Сформулируйте и обоснуйте своё отношение к позиции автора (рассказчика) по проблеме исходного текста. Включите в обоснование пример-аргумент, опираясь на читательский, историко-культурный или жизненный опыт. (Не допускается обращение к таким жанрам, как комикс, аниме, манга, фанфик, графический роман, компьютерная игра.)

Объём сочинения – не менее 150 слов.

Работа, написанная без опоры на прочитанный текст (не по данному тексту) или не самостоятельно, не оценивается. Если сочинение представляет собой полностью переписанный или пересказанный исходный текст без каких бы то ни было комментариев, такая работа оценивается 0 баллов.

Сочинение пишите аккуратно и разборчиво, соблюдая нормы современного русского литературного языка.

ЕГЭ ПО РУССКОМУ ЯЗЫКУ

ТРЕНИРОВОЧНЫЙ 3

Прочитайте текст и выполните задания 1-3.

Дело художника – выразить своё видение мира, и другой цели искусство не имеет. Но таков таинственный закон искусства, что видение вовне выражается тем гармоничнее, чем оно само в себе своеобразнее и глубже. Здесь, в отличие от мира вещественного, внешняя прелесть есть безошибочный признак внутренней правды и силы. Пленительность искусства – та гладкая, блестящая, переливающаяся всеми цветами радуги ледяная кора, которою как бы остужает огненная лава художнической души, соприкасаясь с наружным воздухом, с явью. Ясно только одно: чем сильнее кипение, тем ярче и радужнее форма.

Эта внешняя пленительность искусства необыкновенно важна: она играет в духовном мире ту же роль, какую в растительном мире играет яркая окраска цветка, манящая насекомых, которым предназначено разносить цветочную пыльцу. Певучесть формы привлекает инстинктивное внимание людей. Ещё не зная, какая ценность скрыта в художественном создании, люди безотчётно влекутся к нему и воспринимают его ради его внешних чар. Но вместе с тем блестящая ледяная кора скрывает от них глубину, делает её недоступной; в этом – мудрая хитрость природы. Красота – приманка, но красота – и преграда. Прекрасная форма искусства всех манит явным соблазном, чтобы весь народ сбегался глядеть; и поистине красота никого не обманет. Но слабое внимание она поглощает целиком, для слабого взора она непрозрачна: он осуждён тешиться ею одной, – и разве это малая награда? Лишь взор напряжённый и острый проникает в неё и видит глубины тем глубже, чем он острее.

(По М.О. Гершензону)

ЗАДАНИЕ 1. Самостоятельно подберите определительное местоимение, которое должно стоять на месте пропуска в последнем предложении текста. Запишите это местоимение.

ЗАДАНИЕ 2. В тексте выделено пять слов. Укажите варианты ответов, в которых лексическое значение выделенного слова соответствует его значению в данном тексте. Запишите номера ответов.

- 1) ЦЕЛЬ. Предмет стремления; то, что нужно, желательно осуществить. Его ц. – учиться. Ставить себе что-нибудь целью. Благородная ц. Достичь цели. Цель оправдывает средства (афоризм).
- 2) ЗАКОН. Не зависящая ни от чьей воли, объективно наличествующая непреложность; заданность, сложившаяся в процессе существования данного явления, его связей и отношений с окружающим миром. Законы природы. Законы движения планет. З. общественного развития. Законы рынка.
- 3) ЯРКИЙ. Резкий по чистоте и свежести тона. Я. краски. Я. рисунок.
- 4) РАЗНОСИТЬ. что. Нося, сделать удобным, просторным. Р. ботинки.
- 5) ОСТРЫЙ. Отточенный, хорошо режущий, колющий. О. нож. Острое копьё.

ЗАДАНИЕ 3. Укажите варианты ответов, в которых даны верные характеристики текста. Запишите номера ответов.

- 1) В тексте присутствуют характерные для разговорной речи особенности: простые предложения, придающие тексту характер непринуждённой беседы; слова, которые в толковых словарях сопровождаются пометой «разговорное» (видение, кипение, манящая, влекутся).
- 2) Текст построен на основе сопоставления и противопоставления явлений и идей, изложенных автором; это достигается с помощью разнообразных языковых средств, среди которых неоднократный повтор противительного союза (но), двойные союзы (чем... тем), производный предлог (в отличие от), прилагательные в сравнительной степени (своеобразнее, глубже, острее).
- 3) Выразительность, яркость, оригинальность изложения достигаются использованием эпитетов («таинственный закон», «безошибочный признак»), метафор (пленительность искусства – ледяная кора; певучесть формы, лава души).
- 4) Убедительность изложения обеспечивается использованием синтаксических средств, среди которых – ряды однородных членов предложения, различные типы сложных предложений.
- 5) Текст относится к официально-деловому стилю и характеризуется использованием стандартных оборотов (цели... не имеет; роль... играет; привлекает... внимание) и отсутствием эмоционально-оценочной лексики.

ЗАДАНИЕ 4. Укажите варианты ответов, в которых верно выделена буква, обозначающая ударный гласный звук. Запишите номера ответов.

- 1) заселЁнный
- 2) пломбИровать
- 3) брАлась
- 4) послалА
- 5) лЁкторов

ЗАДАНИЕ 5. В одном из приведённых ниже предложений НЕВЕРНО употреблено выделенное слово. Исправьте лексическую ошибку, подобрав к выделенному слову пароним. Запишите подобранное слово, соблюдая нормы современного русского литературного языка.

Родители предложили ОДЕТЬ на рюкзаки школьников светоотражатели.

Умение быстро и рационально читать — одно из условий ЭФФЕКТИВНОГО письменного общения. Это люди БЕЗОТВЕТСТВЕННЫЕ: они не привыкли отвечать за свои поступки.

Со временем Ширяев стал ПРИЗНАННЫМ специалистом в когда-то новой для него области научных исследований.

Ирина росла застенчивой и СКРЫТНОЙ девочкой.

ЗАДАНИЕ 6. Отредактируйте предложение: исправьте лексическую ошибку, заменив употреблённое неверно слово. Запишите подобранное слово, соблюдая нормы современного русского литературного языка и сохраняя смысл высказывания.

Одержать первенство на соревнованиях нашим спортсменам помогли ежедневные тренировки.

ЗАДАНИЕ 7. В одном из выделенных ниже слов допущена ошибка в образовании формы слова. Исправьте ошибку и запишите слово правильно.

он более МОЛОЖЕ
 после БУДНЕЙ
 нет СВЕЧЕЙ
 пять ОЛАДИЙ
 ИХ тетрадей

ЗАДАНИЕ 8. Установите соответствие между грамматическими ошибками и предложениями, в которых они допущены: к каждой позиции первого столбца подберите соответствующую позицию из второго столбца.

ГРАММАТИЧЕСКИЕ ОШИБКИ	ПРЕДЛОЖЕНИЯ
А) ошибка в построении сложноподчинённого предложения	1) Те, кто хотя бы раз разговаривал с графом Н.П. Румянцевым, был восхищён его неподражаемым остроумием.
Б) нарушение связи между подлежащим и сказуемым	2) Критик увидел в этом произведении то, что автор изменил стиль письма.
В) неправильное построение предложения с деепричастным оборотом	3) Правильно распорядиться возможностями памяти – вот стоящая задача перед каждым человеком.
Г) нарушение в построении предложения с причастным оборотом	4) Те, кто увлекается дизайном одежды, оценят новую коллекцию модельера.
Д) неправильное употребление падежной (предложно-падежной) формы управляемого слова	5) Делегатов, собравшихся на съезде работников киноискусства, приветствовал министр культуры. 6) Выехав из рощи, дорога круто повернула вправо. 7) Мечта живописца Н.М. Ромадина о покое и гармонии воплощена в пейзаже «Сон Андерсена». 8) Пишу вам из деревни, где оказался вследствие печальных обстоятельств. 9) Сразу по приезду в губернский город Чичиков попытался установить деловые связи с местными чиновниками.

А- Б- В- Г- Д-

ЗАДАНИЕ 9. Укажите варианты ответов, в которых во всех словах одного ряда пропущена одна и та же буква. Запишите номера ответов.

- 1) симв..лизировать, дек..рация, отн..шение
- 2) д..лина, к..ртонная (коробка), предпол..гать
- 3) пров..нциальный, прис..гать (Родине), раст..рать
- 4) с..мфония, перем..ститься, интелл..ктуальный
- 5) сокр..щать, зак..зать, осч..стливить

ЗАДАНИЕ 10. Укажите варианты ответов, в которых во всех словах одного ряда пропущена одна и та же буква. Запишите номера ответов.

- 1) пр..бинтовать, пр..морский, пр..бывать (на станцию)
- 2) ра..сеять, в..балтывать, бе..голосый
- 3) без..ндуционный, меж..гровой, с..мпровизировать
- 4) по..цепленный (вагон), о..гадать, на..кусить
- 5) непр..будный, нед..варить, п..завчера

ЗАДАНИЕ 11. Укажите варианты ответов, в которых в обоих словах одного ряда пропущена одна и та же буква. Запишите номера ответов.

- 1) син..ва (неба), ослаб..вать

- 2) застра..вать, завистл..вый
- 3) претерп..вать, вывеш..вать
- 4) пул..вое (ранение), заботл..вый
- 5) потреб..вать, камыш..вые (зёрна)

ЗАДАНИЕ 12. Укажите варианты ответов, в которых в обоих словах одного ряда пропущена одна и та же буква. Запишите номера ответов.

- 1) подслуш..нный, удерж..нный
- 2) (она) бор..тся, (флаг) ре..т
- 3) (они) шепч..тся, маш..щий (крыльями)
- 4) немysl..мое (дело), застел..шь (покрывалом)
- 5) прокашл..вшийся, мёдл..щий (с выбором)

ЗАДАНИЕ 13. Укажите варианты ответов, в которых НЕ с выделенным словом пишется РАЗДЕЛЬНО. Запишите номера ответов.

- 1) Наш дом (НЕ) ОТРЕМОНТИРОВАН: стёкла потускнели, стены выглядят уныло и не радуют глаз.
- 2) (НЕ) ВЫСОКОЕ облачное небо простиралось над горами.
- 3) Мой слух поразили какие-то странные, (НЕ) ПРИВЫЧНЫЕ звуки.
- 4) Некоторые слова в тексте были написаны (НЕ) ПО-РУССКИ.
- 5) В этом фрагменте слышится (НЕ) ОБЫКНОВЕННАЯ мелодия, а полный трагизма финал.

ЗАДАНИЕ 14. Укажите варианты ответов, в которых все выделенные слова пишутся РАЗДЕЛЬНО. Запишите номера ответов.

- 1) И ЧТО(БЫ) ни говорил и ни делал этот человек (В)ПОСЛЕДСТВИИ, Тезкин ему больше не верил.
- 2) На первый взгляд дядя совсем не отличался (ОТ)ТОГО человека, которым я его запомнила ещё в детстве: ТЕ(ЖЕ) седые волосы, тонкие губы и холодный взгляд.
- 3) (В)ОТЛИЧИЕ от других поэтов, Мандельштам сочинял стихи интуитивно, ТАК(ЖЕ), как композитор сочиняет музыку.
- 4) (ИЗ)ЗА тумана ничего не было видно (ВО)КРУГ.
- 5) Очень долго он не мог уснуть, ворочался, а (ЗА)ТЕМ достал из нижнего ящика стола потертую тетрадь, зажег свечи читал (В)ПРОДОЛЖЕНИЕ всей ночи.

ЗАДАНИЕ 15. Укажите цифру(-ы), на месте которой(-ых) пишется НН.

Представители позднего классицизма были убежде(1)ы, что искусство предназначе(2)о для глубли(3)ого постижения человека и мироздания.

ЗАДАНИЕ 16. Укажите предложения, в которых нужно поставить ОДНУ запятую. Запишите номера этих предложений.

- 1) Воспоминания – это живой трепещущий полный поэзии мир.
- 2) Сердце то задрожит и забьётся то потонет в воспоминаниях.
- 3) Я несколько раз просыпался ночью и в шестом часу был уже на ногах.
- 4) Багровый свет уже загорался в окнах дворца и падал на площадь.
- 5) Костры на сторожевых башнях высоко вздымали в тихое небо языки тёмно-красного пламени и дымное зарево накрывало город.

ЗАДАНИЕ 17. Укажите цифру(-ы), на месте которой(-ых) должна(-ы) стоять запятая(-ые).

Красивые стебли высоких кудрявых папоротников (1) уже окрашенных осенними красками (2) заполонили всю рощу (3) бесконечно путаясь и пересекаясь (4) и сверкали на солнце каплями дождя.

ЗАДАНИЕ 18. Укажите цифру(-ы), на месте которой(-ых) должна(-ы) стоять запятая(-ые).

Дай (1) Джим (2) на счастье лапу мне,

Такую лапу не видал я сроду.

Давай с тобой полаем при луне

На тихую, бесшумную погоду.

Дай (3) Джим (4) на счастье лапу мне.

Пожалуйста (5) голубчик (6) не лижись.
 Пойми со мной хоть самое простое.
 Ведь ты не знаешь, что такое жизнь,
 Не знаешь ты, что жить на свете стоит
 (С.А. Есенин)

ЗАДАНИЕ 19. Укажите цифру(-ы), на месте которой(-ых) должна(-ы) стоять запятая(-ые).
 Однажды (1) мастер украсил весь город красными маками (2) к каждому (3) из которых (4) была
 прикреплена открытка со стихами.

ЗАДАНИЕ 20. Укажите цифру(-ы), на месте которой(-ых) должна(-ы) стоять запятая(-ые).
 Со дна озера били тысячи ключей (1) и (2) хотя расшевелить его поверхность они не могли (3) звук
 пробивался сквозь водную поверхность и вызывал у туристов недоумение (4) потому что глаз
 привык связывать звук воды с её движением.

ЗАДАНИЕ 21. Найдите предложения, в которых тире ставится в соответствии с одним и тем же
 правилом пунктуации. Запишите номера этих предложений.

(1)Имение Грешнево – место детства поэта Н.А. Некрасова – стояло у дороги, по которой проходил
 самый разный народ. (2)«Под наши густые, старинные вязы на отдых тянуло усталых людей», — так
 спустя много лет напишет в стихотворении «Крестьянские дети» Николай Алексеевич. (3)Недалеко
 от усадьбы протекала Волга — великая русская река. (4)Привольно течёт Волга в низких берегах;
 кругом — неоглядные просторы лугов, полей, вдалеке виднеются поля. (5)Но не только чудесные
 картины природы видел здесь будущий поэт. (6)Именно на Волге мальчик встретил измученных
 бурлаков — людей, тянущих при помощи бечевы речное судно против течения. (7)Недаром в одном
 из стихотворений Некрасов назвал Волгу «рекою рабства и тоски».

ЗАДАНИЕ 22.

Установите соответствие между предложениями и названиями изобразительно-выразительных
 средств языка, которые употреблены в них: к каждой позиции первого столбца подберите
 соответствующую позицию из второго столбца.

ПРЕДЛОЖЕНИЯ	ИЗОБРАЗИТЕЛЬНО-ВЫРАЗИТЕЛЬНЫЕ СРЕДСТВА ЯЗЫКА
А) Ты и убогая, Ты и обильная, Ты и могучая, Ты и бессильная, Матушка-Русь (Н. Некрасов) Б) Только слышно на улице где-то Одинокая бродит гармонь. (М. Исаковский) В) Трагедия? Нет, фарс! Г) О! Как легко! Как грудь свободно дышит! (А. Майков) Д) Чуть слышно, бесшумно Шуршат камыши. (К. Бальмонт)	1) вопросно-ответная форма изложения 2) метонимия 3) эпитета 4) анафора 5) эпитет 6) риторическое восклицание 7) литота 8) аллитерация 9) градация

А- Б- В- Г- Д-

Прочитайте текст и выполните задания 23–27.

(1)Видно, уж прошло то время, когда в письмах содержались целые философские трактаты.

(2)Устоишь ли теперь от соблазна, сев за неудобный для писания гостиничный столик, не коситься глазом на телефон, не потянуться к нему рукой, не набрать нужный номер? (3)Поговорив по телефону, отведа душ, смешно садиться за письма.

(4)Кстати, о гостиничных столиках. (5)Не приходилось ли вам замечать, что в старых гостиницах (я не говорю, что они лучше новых во всех других отношениях) едва ли не главным предметом в номере являлся письменный стол? (6)Даже и зелёное сукно, даже и чернильный прибор на столе.

(7)Так и видишь, что человек оглядится с дороги, разложит вещи, умоется, сядет к столу, чтобы написать письмо либо записать для себя кое-какие мыслишки. (8)Устроители гостиниц исходили из того, что каждому постояльцу нужно посидеть за письменным столом, что ему свойственно за ним сидеть и что без хорошего стола человеку обойтись трудно.

(9)Исчезновение чернильных приборов понятно и оправдано. (10)Предполагается, что у каждого человека теперь имеется автоматическое перо. (11)Со временем и сами письменные столы становились всё меньше и неприметнее, они превратились вот именно в столики, они отмирают, как у животного вида атрофируется какой-нибудь орган, в котором животное перестало нуждаться.

(12)Недавно в одном большом европейском городе, в гостинице, оборудованной по последнему слову техники и моды нашего века, в совершенно современной, многоэтажной полустеклянной гостинице я огляделся в отведённом мне, кстати сказать, недешёвом номере и вовсе не обнаружил никакого стола. (13)Откидывается от стенки полочка с зеркалом и ящичком явно для дамских туалетных принадлежностей: пудры, кремов, ресничной туши и прочих вещей. (14)Стол же нет как нет. (15)Так и видишь, что люди оглядятся с дороги, разберут вещи и... устроители гостиницы исходили, видимо, из того, что самой нужной, самой привлекательной принадлежностью номера должна быть, увы, кровать.

(16)Да и выберешь ли в современном городе время, чтобы сесть в раздумчивости и некоторое время никуда не спешить, не суетиться и не торопиться душой, посидеть не на краешке стула, а спокойно, основательно, отключившись от всеобщей, всё более завихряющейся, всё более убыстряющейся суеты?

(17)Принято считать, что телеграф, телефон, поезда, автомобили и лайнеры призваны экономить человеку его драгоценное время, высвободить досуг, который можно употребить для развития своих духовных способностей. (18)Но произошёл удивительный парадокс. (19)Можем ли мы положить руку на сердце сказать, что времени у каждого из нас, пользующегося услугами техники, больше, чем его было у людей дотелефонной, дотелеграфной, доавиационной поры? (20)Да боже мой! (21)У каждого, кто жил тогда в относительном достатке (а мы все живём теперь в относительном достатке), времени было во много раз больше, хотя каждый тратил тогда на дорогу из города в город неделю, а то и месяц вместо наших двух-трёх часов.

(22)Говорят, не хватало времени Микеланджело или Бальзаку. (23)Но ведь им потому его и не хватало, что в сутках только двадцать четыре часа, а в жизни всего лишь шестьдесят или семьдесят лет. (24)Мы же, дай нам волю, просуетимся и сорок восемь часов в одни сутки, будем порхать как заведённые из города в город, с материка на материк, и всё не выберем часу, чтобы успокоиться и сделать что-нибудь неторопливое, основательное, в духе нормальной человеческой природы.

(25)Техника сделала могущественными каждое государство и человечество в целом. (26)Но вот вопрос: сделала ли техника более могучим просто человека, одного человека, человека как такового?

(27)Могуч был библейский Моисей, выведший свой народ из чужой земли, могуча была Жанна д'Арк из города Орлеана, могучи были Гарибальди и Рафаэль, Спартак и Шекспир, Бетховен и Петефи, Лермонтов и Толстой. (28)Да мало ли... (29)Открыватели новых земель, первые полярные путешественники, великие ваятели, живописцы и поэты, гиганты мысли и духа, подвижники идеи.

(30)Можем ли мы сказать, что весь наш технический прогресс сделал человека более могучим именно с этой единственно правильной точки зрения? (31)Конечно, мощные орудия и приспособления... (32)Но ведь и духовное ничтожество, трусишка может дёрнуть за нужный рычажок или нажать нужную кнопку. (33)Пожалуй, трусишка-то и дёрнет в первую очередь.

(По В.А. Солоухину*)

* Владимир Алексеевич Солоухин – советский и российский писатель и поэт, представитель «деревенской прозы».

ЗАДАНИЕ 23. Какие из высказываний не соответствуют содержанию текста? Укажите номера ответов.

- 1) В новых гостиницах едва ли не главным предметом является письменный стол, который обычно находится в комнате на самом видном месте.
- 2) Техника сделала государство и человечество могущественными, но вряд ли сделала могучим просто человека.
- 3) Удивительным парадоксом называет автор текста тот факт, что современная техника не совсем выполняет свою главную задачу экономии драгоценного времени человека.
- 4) Современный человек, в отличие от Микеланджело или Бальзака, располагает достаточным временем для того, чтобы заняться развитием своих духовных способностей.
- 5) Однажды в европейской гостинице рассказчик не обнаружил вообще никакого стола, что свидетельствует, с его точки зрения, об отсутствии потребности письма у современного человека.

ЗАДАНИЕ 24. Какие из перечисленных утверждений являются верными? Укажите номера ответов.

- 1) В предложениях 1–3 представлено повествование.
- 2) Предложение 10 указывает на причину того, о чём говорится в предложении 9.
- 3) Предложения 13, 14 раскрывают содержание предложения 12.
- 4) Предложение 18 указывает на следствие того, о чём говорится в предложении 17.
- 5) В предложениях 30–33 представлено рассуждение.

ЗАДАНИЕ 25. Из предложений 4–8 выпишите антонимы (антонимическую пару).

ЗАДАНИЕ 26. Среди предложений 17–21 найдите такое(-ие), которое(-ые) связано(-ы) с предыдущим с помощью союза. Напишите номер(-а) этого(-их) предложения(-ий).

ЗАДАНИЕ 27. Напишите сочинение-рассуждение по проблеме исходного текста «Как технический прогресс повлиял на жизнь человека?».

Сформулируйте позицию автора (рассказчика) по указанной проблеме. Прокомментируйте, как в тексте раскрывается эта позиция. Включите в комментарий два примера-иллюстрации из прочитанного текста, важные для понимания позиции автора (рассказчика), и поясните их. Укажите и поясните смысловую связь между приведёнными примерами-иллюстрациями.

Сформулируйте и обоснуйте своё отношение к позиции автора (рассказчика) по проблеме исходного текста. Включите в обоснование пример-аргумент, опираясь на читательский, историко-культурный или жизненный опыт. (Не допускается обращение к таким жанрам, как комикс, аниме, манга, фанфик, графический роман, компьютерная игра.)

Объём сочинения – не менее 150 слов.

Работа, написанная без опоры на прочитанный текст (не по данному тексту) или не самостоятельно, не оценивается. Если сочинение представляет собой полностью переписанный или пересказанный исходный текст без каких бы то ни было комментариев, такая работа оценивается 0 баллов.

Сочинение пишите аккуратно и разборчиво, соблюдая нормы современного русского литературного языка.

ЗАДАНИЕ 27. Напишите сочинение-рассуждение по проблеме исходного текста «Как трудности раскрывают характер человека?»

Сформулируйте позицию автора (рассказчика) по указанной проблеме. Прокомментируйте, как в тексте раскрывается эта позиция. Включите в комментарий два примера-иллюстрации из

прочитанного текста, важные для понимания позиции автора (рассказчика), и поясните их. Укажите и поясните смысловую связь между приведёнными примерами-иллюстрациями.

Сформулируйте и обоснуйте своё отношение к позиции автора (рассказчика) по проблеме исходного текста. Включите в обоснование пример-аргумент, опираясь на читательский, историко-культурный или жизненный опыт. (Не допускается обращение к таким жанрам, как комикс, аниме, манга, фанфик, графический роман, компьютерная игра.)

Объём сочинения – не менее 150 слов.

Работа, написанная без опоры на прочитанный текст (не по данному тексту) или не самостоятельно, не оценивается. Если сочинение представляет собой полностью переписанный или пересказанный исходный текст без каких бы то ни было комментариев, такая работа оценивается 0 баллов.

Сочинение пишите аккуратно и разборчиво, соблюдая нормы современного русского литературного языка.

ЕГЭ ПО РУССКОМУ ЯЗЫКУ

ТРЕНИРОВОЧНЫЙ ВАРИАНТ 4

Прочитайте текст и выполните задания 1-3.

На берегу Чуи мы увидели двух коров и несколько овец. Они щипали траву. Вокруг них ходила небольшая, с рыжими подпалинами лайка. Пастуха не было видно.

– И не ищите, – сказал нам шофёр. – Динка сама пасёт их.

– Как так? – удивились мы.

– А вот так. Утром пригоняет их, а вечером ведёт домой.

Мы приехали к домику охотника, начало темнеть. У ворот послышалось мычание. Подошли коровы и овцы. Сзади Динка, умнейшая собака непонятной породы.

Инженер, который ехал с нами, восхитился и стал торговать у хозяйки собаку. Хозяйка долго не хотела продавать, но инженер уговорил её. Он был очень доволен.

– Вот это собака, – сказал он, – трудяга. Не какая-нибудь болонка. Делает дело, оправдывает своё место на земле.

Он не мог нахвалиться Динкой, до поздней ночи рассуждал о смысле собачьей жизни.

Осенью мы заехали к инженеру. Он жил в дачном посёлке под Москвой. На калитке висела дощечка: «Осторожно: во дворе злая собака». Мы открыли калитку и пошли к дому. Из будки выскочила чёрная, в рыжих подпалинах собака и залаяла на нас.

– Динка, Динка, – закричали мы.

Собака остановилась, внимательно посмотрела, вильнула хвостом и потащилась в будку.

Когда мы шли обратно, за заборами на разные голоса лаяли собаки. Было множество: овчарки, доги, дворняжки, и на каждой калитке висели жестянки о злых собаках.

(По Д.А. Гранину)

ЗАДАНИЕ 1. Самостоятельно подберите личное местоимение, которое должно стоять на месте пропуска в последнем предложении текста. Запишите это местоимение.

ЗАДАНИЕ 2. В тексте выделено пять слов. Укажите варианты ответов, в которых лексическое значение выделенного слова соответствует его значению в данном тексте. Запишите номера ответов.

1) ЩИПАТЬ. кого (что). Выдёргивать перья. Щ. птичью тушку.

2) ПОРОДА. Разновидность хозяйственно полезных животных, отличающихся какими-н.

признаками от животных того же вида. Скот молочной, мясной породы. П. собак. Породы рыб.

- 3) ДЕЛО. Судебное разбирательство, процесс. Уголовное д. Возбудить д. против кого-н. Слушается д.
- 4) ВИЛЬНУТЬ. Двигать, мотать из стороны в сторону. В. хвостом
- 5) ЗЛОЙ. Полный злобы, злости. З. мальчик. З. взгляд.

ЗАДАНИЕ 3. Укажите варианты ответов, в которых даны верные характеристики текста. Запишите номера ответов.

- 1) В речи инженера, дающего оценку собаке Динке, используется противопоставление («трудяга» — «не какая-нибудь болонка»).
- 2) Описывая события около домика охотника, автор использует преимущественно слова с положительной эмоциональной окраской (доволен, восхититься, нахвалиться).
- 3) Текст написан в официально-деловом стиле; цель автора — дать инструкции о том, как вести себя при встрече со злыми собаками.
- 4) Передавая в начале текста диалог героев, автор использует разговорные конструкции (Как так? А вот так).
- 5) Наряду с общеупотребительной лексикой в тексте широко используются термины (с подпалинами лайка, болонка, овчарки, доги, дворняжки, инженер и др.), позволяющие автору более точно раскрыть научную тему.

ЗАДАНИЕ 4. Укажите варианты ответов, в которых верно выделена буква, обозначающая ударный гласный звук. Запишите номера ответов.

- 1) снятА
- 2) слИвовый
- 3) досУха
- 4) сосредотОчение
- 5) кралАсь

ЗАДАНИЕ 5. В одном из приведённых ниже предложений НЕВЕРНО употреблено выделенное слово. Исправьте лексическую ошибку, подобрав к выделенному слову пароним. Запишите подобранное слово, соблюдая нормы современного русского литературного языка.

В СЛОВЕСНОМ составе языка не все элементы одинаково подвижны и чувствительны к изменениям.

Получив деньги, он испытывал приятное РАЗДРАЖЕНИЕ и желание немедленно их потратить.

Мне дорог и ПАМЯТЕН каждый уголок родного дома.

Стрекогут кузнечики, НЕСТЕРПИМЫЙ зной стоит над лугом.

Форвард забросил две шайбы и сделал одну результативную ПЕРЕДАЧУ.

ЗАДАНИЕ 6. Отредактируйте предложение: исправьте лексическую ошибку, исключив лишнее слово. Выпишите это слово.

Свобода религиозного вероисповедания в России закреплена конституционно.

ЗАДАНИЕ 7. В одном из выделенных ниже слов допущена ошибка в образовании формы слова. Исправьте ошибку и запишите слово правильно.

ЧЕТВЕРО ножниц

МЯГЧАЙШИЙ хлеб

ПОЕЗЖАЙ быстрее

пить из БЛЮДЦЕВ

самый ВАЖНЫЙ день

ЗАДАНИЕ 8. Установите соответствие между грамматическими ошибками и предложениями, в которых они допущены: к каждой позиции первого столбца подберите соответствующую позицию из второго столбца.

ГРАММАТИЧЕСКИЕ ОШИБКИ	ПРЕДЛОЖЕНИЯ
-----------------------	-------------

<p>А) нарушение видо-временной соотнесённости глагольных форм</p> <p>Б) нарушение в построении предложения с несогласованным приложением</p> <p>В) нарушение в построении предложения с причастным оборотом</p> <p>Г) неправильное построение предложений с косвенной речью</p> <p>Д) нарушение в построении предложения с деепричастным оборотом</p>	<p>1) Длинная клюквенная плеть, цепляясь за стебельки трав и неровности, обвила чёрный тёплый пенёк.</p> <p>2) Значение патриотического воспитания огромно: в человеке развивается и сформировалась любовь к Родине.</p> <p>3) Самое дорогое, ни с чем не сопоставимое в мире существо, – это человек.</p> <p>4) В поросшей ложбине густым орешником, недалеко от озера, Травкин сделал привал.</p> <p>5) Помолясь перед образами, письмо к старосте вскоре было написано.</p> <p>6) Этот случай произошёл с командой китобойного российского судна «Пингвина».</p> <p>7) Когда черепаху уже собрались отправить на кухню, один матрос закричал, что «смотрите, черепаха плачет».</p> <p>8) Вспомним знаменитое изречение Сервантеса: «Ничто не даётся нам так дёшево и не ценится так дорого, как вежливость».</p> <p>9) Орнитолог нашей команды пробирается сквозь колючки к машине и торжествующе поднимает в руке книжку-определитель.</p> <p>А- Б- В- Г- Д-</p>
---	--

ЗАДАНИЕ 9. Укажите варианты ответов, в которых во всех словах одного ряда пропущена одна и та же буква. Запишите номера ответов.

- 1) приск..кал (заяц), успок..ительное (средство), погл..щать
- 2) оп..реться, в..лосипед, осв..тить (фонарём)
- 3) задр..жать, эв..люция, ср..внить (два предмета)
- 4) ун..жение, выт..реть (посуду), поб..дитель
- 5) ц..клон, аукц..он, ц..рковой (артист)

ЗАДАНИЕ 10. Укажите варианты ответов, в которых во всех словах одного ряда пропущена одна и та же буква. Запишите номера ответов.

- 1) пр..открыть, пр..стройка (к дому), пр..возмочь (боль)
- 2) ра..ширяться, ро..пись (на стене), чере..полосица
- 3) пост..нфарктный, вз..мать (плату), мед..нститут
- 4) ад..ютант, двух..язычный, дет..ясли
- 5) не..плаченный, с..звучно, р..спорядился

ЗАДАНИЕ 11. Укажите варианты ответов, в которых в обоих словах одного ряда пропущена одна и та же буква. Запишите номера ответов.

- 1) застра..вающий, чист..нький
- 2) гел..вый, овлад..вать
- 3) причудл..вый, цел..вой
- 4) танц..вать, син..ватый
- 5) (повернуть) направ.., завед..вать

ЗАДАНИЕ 12. Укажите варианты ответов, в которых в обоих словах одного ряда пропущена одна и та же буква. Запишите номера ответов.

- 1) расчист..вший, посмотре..шь

- 2) незанавеш..нный, (это) мерещ..тся
- 3) призна..шься, огранич..нный
- 4) незабыва..мый, заслуша..шься
- 5) увенч..нный, наде..мся (на лучшее)

ЗАДАНИЕ 13. Укажите варианты ответов, в которых НЕ с выделенным словом пишется РАЗДЕЛЬНО. Запишите номера ответов.

- 1) Архивные материалы, (НЕ) ОПУБЛИКОВАННЫЕ своевременно, лишают учёных возможности сделать важные научные открытия.
- 2) Воздух едва колыхнется над (НЕ) МОЩЁНОЙ песчаной дорогой.
- 3) (НЕ) ОСОЗНАВАЯ своего предназначения, герои пьес А.П. Чехова часто проживают свой век бессмысленно.
- 4) Всё, что было (НЕ) УБРАНО, нашло своё место в шкафах и на полках и обрело новую жизнь.
- 5) До Нового года оставалось (НЕ) БОЛЬШЕ недели.

ЗАДАНИЕ 14. Укажите варианты ответов, в которых все выделенные слова пишутся СЛИТНО. Запишите номера ответов.

- 1) Жюри благодарило участников конкурса за прекрасное чтение стихотворений (НА)ИЗУСТЬ, за следование традициям театральной школы и, (НА)КОНЕЦ, за создание атмосферы праздника.
- 2) ВРЯД(ЛИ) у кого-то возникнут сомнения (НА)СЧЁТ того, что укроп полезен, но далеко не все представляют себе насколько.
- 3) (С)НАЧАЛА года сроки сдачи дома изменялись дважды (В)СЛЕДСТВИЕ недопоставки строительных материалов.
- 4) Небо (В)СПЛОШНУЮ заволокло тучами, сверкнула молния, и в (ТО)ЖЕ мгновение послышался гром.
- 5) Мой брат на областных соревнованиях по бегу обогнал соперника на (ПОЛ)СЕКУНДЫ и занял призовое место, причём (В)ПЕРВЫЕ.

ЗАДАНИЕ 15. Укажите цифру(-ы), на месте которой(-ых) пишется одна буква Н.

Молодой матрос вошёл вслед за капитаном в его каюту и, удивлё(1)ый, с любопытством принялся рассматривать тка(2)ый ковёр и стари(3)ые ружья, которыми были увеша(4)ы стены.

ЗАДАНИЕ 16. Укажите предложения, в которых нужно поставить ОДНУ запятую. Запишите номера этих предложений.

- 1) Миниатюрные лаковые изображения персонажей песен А.В. Кольцова или скачущих на лошадях волхвов вызывают невольное восхищение искусством Мстёры.
- 2) В пейзаже В.А. Жуковского разнообразные краски и звуки и запахи сливаются воедино.
- 3) В преемственности традиций народных мастеров и верности им и содержится секрет успеха и популярности гжельской керамики в наше время.
- 4) Во всём мире любители музыки П.И. Чайковского восхищаются как операми композитора так и его симфоническими произведениями.
- 5) Тишина и мимо тёмных домов медленно едет ямская тройка.

ЗАДАНИЕ 17. Укажите цифру(-ы), на месте которой(-ых) должна(-ы) стоять запятая(-ые).

Простившись (1) с пастухом (2) Матвей побрёл по опушке леса к (3) переходящему в болото (4) лугу.

ЗАДАНИЕ 18. Укажите цифру(-ы), на месте которой(-ых) должна(-ы) стоять запятая(-ые).

Николай Михайлович Пржевальский (1) как известно (2) руководил экспедициями в Уссурийский край и Центральную Азию. Учёный открыл и описал (3) например (4) дикого верблюда, дикую лошадь, тибетского медведя, собрал первые сведения о климате Центральной Азии.

ЗАДАНИЕ 19. Укажите цифру(-ы), на месте которой(-ых) должна(-ы) стоять запятая(-ые).

Жимолость (1) плоды (2) которой (3) богаты витаминами и питательными веществами (4) отличается высокой зимостойкостью.

ЗАДАНИЕ 20. Укажите цифру(-ы), на месте которой(-ых) должна(-ы) стоять запятая(-ые).

Я подумал (1) что (2) если отец войдёт и спросит (3) что я делаю в его библиотеке (4) то я расскажу всё как есть.

ЗАДАНИЕ 21. Найдите предложения, в которых запятая(-ые) ставится(-ятся) в соответствии с одним и тем же правилом пунктуации. Запишите номера этих предложений.

(1) Более 50 лет своей жизни Семён Иванович Дежнёв путешествовал по северным морям и стал первым мореплавателем, прошедшим пролив, отделяющий два материка – Азию и Северную Америку. (2) В 1648 году экспедиция Дежнёва вышла из устья реки Колымы на парусных судах и дошла до устья реки Анадыря, тем самым доказав: между Азией и Северной Америкой есть разделяющий их пролив. (3) Мыс, мимо которого проплыли путешественники, является крайней северо-восточной точкой Азии, впоследствии его называли мысом Дежнёва. (4) Во время путешествия, проходившего в крайне тяжёлых условиях, несколько кораблей затонуло, а большая часть участников экспедиции погибла в студёных водах. (5) Итогом путешествия стали чертёж открытых земель с подробным описанием условий плавания по реке и рассказ об эскимосах, проживавших на Чукотке и соседних островах. (6) Биография Семёна Дежнёва хранит множество славных страниц. (7) Согласно сохранившимся письменным источникам его отличали надёжность, честность и миролюбие.

ЗАДАНИЕ 22.

Установите соответствие между предложениями и названиями изобразительно-выразительных средств языка, которые употреблены в них: к каждой позиции первого столбца подберите соответствующую позицию из второго столбца.

ПРЕДЛОЖЕНИЯ	ИЗОБРАЗИТЕЛЬНО-ВЫРАЗИТЕЛЬНЫЕ СРЕДСТВА ЯЗЫКА
А) Богатство хорошо иметь; Но должно ль им кому гордиться сметь? (А. Сумароков.)	1) эпитет 2) аллитерация 3) бессоюзие
Б) В синем море волны плещут, В синем небе звезды блещут. (А. Пушкин)	4) ассонанс 5) риторическое восклицание 6) синтаксический параллелизм
В) Швед, русский колет, рубит, режет. Бой барабанный, клики, скрежет (А. Пушкин).	7) эпифора 8) многосоюзие 9) риторический вопрос
Г) Нева вздувалась и ревела Котлом клокоча и клубясь (А. Пушкин)	
Д) Восток пурпуровым ковром Зажгла стыдливая Аврора... (А. Майков)	

А- Б- В- Г- Д-

Прочитайте текст и выполните задания 23–27.

(1) То, чего нам так не хватает...

(2) А не хватает нам любви к детям. (3) Не хватает самоотверженности – родительской, педагогической. (4) Не хватает сыновней, дочерней любви.

(5) Есть простая поговорка: как аукнется, так и откликнется. (6) Сколько положишь, столько и получишь. (7) Верные вроде бы формулы. (8) Только если следовать лишь им, добьёшься одного воспроизводства. (9) Для сеятеля это просто беда, когда зерна он снимет ровно столько же, сколько

посеял. (10)Пахарь должен получить прибавку, только тогда он выживет, прокормит свою семью. (11)Так же точно и общество должно бы существовать. (12)Прогресс состоит из прибавок, которые дают поколения, «посеянные» их родителями и наставниками. (13)Конечно, прибавки эти есть, но в каких пространствах? (14)В пространстве человеческих знаний, конечно. (15)В области технологий. (16)А как с духовностью? (17)Увы, в этой тонкой сфере воспроизводства мы радуемся даже простому отклику на ауканье. (18)И слишком часто замечаем простые потери: не больше, нет, а меньше становится доброты, милосердия. (19)Отношения между самыми добрыми вроде бы людьми теперь грубее и жёстче. (20)Исполнение долга в межчеловеческих отношениях уступает служебным обязанностям – там человек и обязательнее, и профессиональнее. (21)А любовь к детям стала напоминать любовь к собственному имуществу. (22)Впрочем, имущество порой дороже людей. (23)Что может быть печальней и горше! (24)Давно замечено: и лучшие, и худшие стороны человека выявляет беда. (25)Януш Корчак не только последние часы и минуты своего бытия, когда вместе с детьми принял мученическую смерть в фашистской газовой камере, но и всю предыдущую жизнь стоял рядом с бедой, точнее, жил в её гуще, работая с детьми-сиротами. (26)Сиротство, эта библейски древняя форма человеческого одиночества, требует сострадания и соучастия, самоотверженной и терпеливой любви настоящих гуманистов. (27)Януш Корчак первый из них, и первенство это измерено мерой его выбора, мерой честности. (28)Мера эта – смерть. (29)Не только поляки чтут выбор своего бессмертного учителя. (30)Его имя внесено в святцы и мировой педагогики, и элементарной человеческой порядочности. (31)И именно в его устах, под его пером в высшей степени правомерно звучит дидактическое, даже назидательное наставление: как любить детей. (32)Книга «Как любить ребёнка» Януша Корчака – своеобразный манифест гуманизма. (33)Нестареющий завет, переданный в наши и грядущие времена из времён, как будто от нас удалённых и в то же время совершенно похожих, потому что речь идёт о любви к детям, а это ценность постоянная. (34)Духовный комфорт делает человека толстокожим, совершает в его сознании странные подвижки, когда ценности мнимые застят свет, а ценности подлинные уходят на второй план. (35)Каждому рано или поздно воздаётся по заслугам, но часто – слишком поздно, когда ничего не исправишь, и в этом истоки многих человеческих драм. (36)Те, кто воображает, будто доброта и любовь малозначимые, второстепенные качества, которые не помогают, а, напротив, даже вредят, допустим, при достижении карьеры, бывают наказаны на краю этой карьеры, а ещё чаще – на краю собственной жизни – нелюбовью и недобротой своих же близких и в первую очередь детей. (37)И пусть же всякий, кто спохватится и заторопится вперёд от нелюбви к любви, от недоброты к доброте, припадёт как к чистому итогу – к этой последней заповеди Януша Корчака.

(По А.А. Лиханову*)

*Альберт Анатольевич Лиханов – советский и российский писатель, общественный деятель, лауреат многочисленных Международных премий.

ЗАДАНИЕ 23. Какие из высказываний соответствуют содержанию текста? Укажите номера ответов.

- 1) Отношения между людьми стали сегодня более грубыми, жёсткими, в них меньше доброты, милосердия.
- 2) Педагог и писатель Януш Корчак вместе с детьми принял мученическую смерть в фашистской газовой камере.
- 3) Лучшие и худшие стороны человека проявляются в радости.
- 4) Книга «Как любить ребёнка» Януша Корчака – своеобразный манифест человеколюбия.
- 5) Доброта и любовь – качества, которые не помогают, а, напротив, даже вредят человеку.

ЗАДАНИЕ 24. Какие из перечисленных утверждений являются верными? Укажите номера ответов.

- 1) Предложения 5–8 содержат повествование.

- 2) В предложениях 12–17 содержится рассуждение.
- 3) Предложение 23 содержит оценочное суждение.
- 4) В предложении 26 представлено описание.
- 5) Предложения 34 и 35 противопоставлены по содержанию.

ЗАДАНИЕ 25. Из предложений 16–19 выпишите антонимы (антонимическую пару).

ЗАДАНИЕ 26. Среди предложений 24–30 найдите такое(-ие), которое(-ые) связано(-ы) с предыдущим при помощи притяжательного местоимения. Напишите номер(-а) этого(-их) предложения(-ий).

ЗАДАНИЕ 27. Напишите сочинение-рассуждение по проблеме исходного текста «Какую роль играет любовь в нашей жизни?»

Сформулируйте позицию автора (рассказчика) по указанной проблеме. Прокомментируйте, как в тексте раскрывается эта позиция. Включите в комментарий два примера-иллюстрации из прочитанного текста, важные для понимания позиции автора (рассказчика), и поясните их. Укажите и поясните смысловую связь между приведёнными примерами-иллюстрациями.

Сформулируйте и обоснуйте своё отношение к позиции автора (рассказчика) по проблеме исходного текста. Включите в обоснование пример-аргумент, опираясь на читательский, историко-культурный или жизненный опыт. (Не допускается обращение к таким жанрам, как комикс, аниме, манга, фанфик, графический роман, компьютерная игра.)

Объём сочинения – не менее 150 слов.

Работа, написанная без опоры на прочитанный текст (не по данному тексту) или не самостоятельно, не оценивается. Если сочинение представляет собой полностью переписанный или пересказанный исходный текст без каких бы то ни было комментариев, такая работа оценивается 0 баллов.

Сочинение пишите аккуратно и разборчиво, соблюдая нормы современного русского литературного языка.

	ВАРИАНТ 1	ВАРИАНТ 2	ВАРИАНТ 3	ВАРИАНТ 4
1	своей	их	сам	их
2	1234	134	123	245
3	235	123		124
4	135	234	15	124
5	искусственного	памятливым	надеть	словарном
6	создавал/производил	династии/рода	завоевать	религиозном
7	восьмисотый	две	молодой	блюдец
8	42351	21639	21639	26475
9	125	245	15	25
10	234	135	15	23
11	125	134	125	245

12	25	235	1235	134
13	135	345	145	1345
14	45	25	23	15
15	13	13	3	24
16	245	125	25	45
17	2345	12	1234	2
18	12345	1234	123456	1234
19	1	13	2	14
20	135	134	1234	134
21	46	45	136	145
22	53186	75924	42168	96321
23	345	125	14	124
24	124	12	235	23
25	благо	громкиетихие/тихиегромкие	старыхновых	большеменьше
26	14	3	18	30

Паспорт фонда оценочных средств по биологии (11 класс 34 ч)

№ п/п	Контролируемые разделы (темы) дисциплины*	Наименование оценочного средства	ЕГЭ
1	Биология как наука. Химический состав клетки и её строение. Жизнедеятельность клетки. Размножение организмов. Наследственность и изменчивость (генетика).	Входная контрольная работа(Тест)	15
2	Эволюционная биология. Возникновение и развитие жизни на земле.	Контрольная работа за 1 полугодие (Тест)	17, 18, 19
3	Итоговая контрольная работа за год.	Промежуточная аттестация(Тест).	18, 19 Промежуточная аттестация

Демонстрационный вариант

входной контрольной работы

1. Строение и функции органоидов клетки изучает наука:

1)генетика 2)цитология 3)селекция 4)систематика

2. Ор-га-низ-мы рас-те-ний, жи-вот-ных, гри-бов и бак-те-рий со-сто-ят из кле-ток — это сви-де-тель-ству-ет о

1) един-стве ор-га-ни-че-ско-го мира

3) связи ор-га-низ-мов со сре-дой оби-та-ния

2) раз-но-об-ра-зии стро-е-ния живых ор-га-низ-мов 4) слож-ном стро-е-нии живых ор-га-низ-мов

3. Что является мономером крахмала?

- 1) гликоген 2) глюкоза 3) аминокислоты 4) нуклеотиды

4. Мейоз отличается от митоза наличием

- 1) интерфазы 2) веретена деления
3) четырех фаз деления 4) двух последовательных делений

5. Главным компонентом ядра являются

- 1) рибосомы 2) хромосомы 3) митохондрии 4) хлоропласты

6. Какое из перечисленных заболеваний человека вызвано неклеточными формами жизни?

- 1) СПИД 2) туберкулез 3) дизентерия 4) холера

7. Энергетический обмен не может идти без пластического, так как пластический обмен поставляет для энергетического

- 1) богатые энергией молекулы АТФ 2) ферменты для ускорения реакций
3) кислород для реакций расщепления 4) неорганические соли и кислоты

8. Какое обозначение соответствует дигетерозиготному организму:

- 1) аавв 2) Аавв 3) ааВв 4) АаВв

9. Растение поглощает из окружающей среды воду и углекислый газ, которые в процессе фотосинтеза используются в качестве

- 1) катализаторов химических реакций 2) конечных продуктов дыхания
3) исходных продуктов обмена 4) источников энергии

10. Появление у потомков признаков, отличных от родительских, происходит в результате:

- 1) бесполого размножения 2) партеногенеза 3) почкования 4) полового размножения

11. В молекуле ДНК число нуклеотидов с гуанином составляет 40% от общего числа. Какой процент нуклеотидов с тиминном в этой молекуле?

- 1) 10% 2) 20 % 3) 30 % 4) 40%

12. Мезодерма – это:

- 1) наружный слой клеток гастролы
2) средний слой в оболочке гастролы
3) внутренняя поверхность гастролы

13. Выберите три верных ответа из шести.

Биологическое значение мейоза заключается в:

- 1) предотвращении удвоения числа хромосом в новом поколении
2) образовании мужских и женских гамет
3) образовании соматических клеток
4) создании возможностей возникновения новых генных комбинаций
5) увеличении числа клеток в организме
6) кратном увеличении набора хромосом

14. Установите соответствие

Функции:	Органоиды:
1) состоит из группы полостей с пузырьками на концах 2) состоит из системы связанных между собой канальцев 3) участвует в биосинтезе белка 4) участвует в образовании лизосом 5) участвует в образовании клеточной оболочки 6) осуществляет транспорт органических веществ в части клетки	А. эндоплазматическая сеть В. комплекс Гольджи

15. Установите последовательность этапов митоза.

- 1) разрушение ядерной оболочки
- 2) движение хромосом к полюсам клетки
- 3) расщепление центромер
- 4) формирование метафазной пластинки
- 5) разрушение веретена деления

Ответы

№	Демо-версия
1	2
2	1
3	2
4	4
5	2
6	1
7	1
8	4
9	3
10	4
11	1
12	2
13	124
14	A - 236 Б -145
15	14325

Входная контрольная работа

Вариант 1

1. Какая наука изучает процесс фотосинтеза?

- 1) генетика
- 2) экологи
- 3) физиология
- 4) систематика

2. Укажите одно из положений клеточной теории

- 1) соматические клетки содержат диплоидный набор хромосом
- 2) гаметы состоят из одной клетки
- 3) клетка прокариот содержит кольцевую ДНК
- 4) клетка - наименьшая единица строения и жизнедеятельности организмов

3. Мономерами белка являются

- 1) аминокислоты
- 2) моносахариды
- 3) жирные кислоты
- 4) нуклеотиды

4. Фаза деления клетки, в которой хроматиды расходятся к полюсам

- 1) метафаза
- 2) профаза
- 3) анафаза
- 4) телофаза

5. Клеточный центр участвует

- 1) в движении клетки
- 2) в синтезе белка
- 3) в процессе деления
- 4) в процессе фотосинтеза

6. Какой вирус нарушает работу иммунной системы человека?

- 1) полиомиелита;
- 2) оспы;
- 3) гриппа;
- 4) ВИЧ.

7. Пластический обмен не может идти без энергетического, так как энергетический обмен поставляет для пластического

- 1) богатые энергией молекулы АТФ
- 2) ферменты для ускорения реакций
- 3) кислород для реакций расщепления
- 4) неорганические соли и кислоты

8. Какое обозначение соответствует дигомозиготному организму:

- 1) аавв
- 2) Аавв
- 3) ааВв
- 4) АаВв

9. Растение поглощает из окружающей среды воду и углекислый газ, которые в процессе фотосинтеза используются в качестве

- 1) катализаторов химических реакций
- 2) конечных продуктов дыхания
- 3) исходных продуктов обмена
- 4) источников энергии

10. Способ размножения, в котором принимают участие половые клетки – гаметы

- 1) половой 2) гаметогенез 3) бесполой 4) партеногенез

11. В молекуле ДНК количество нуклеотидов с цитозином составляет 30% от общего числа. Какой процент нуклеотидов с аденином в этой молекуле?

- 1) 10% 2) 15% 3) 20% 4) 35%

12. Что образуется в процессе дробления зиготы?

- 1) двухслойный зародыш
2) эктодерма и энтодерма
3) многоклеточный зародыш
4) три зародышевых листка (слоя)

13. Выберите три верных ответа из шести.

Для прокариотической клетки характерно наличие :

- 1) рибосом
2) митохондрий
3) оформленного ядра
4) плазматической мембраны
5) эндоплазматической сети
6) одной кольцевой ДНК

14. Установите соответствие:

Характеристика размножения	Способ
1) происходит с помощью органов, их частей и отдельных клеток 2) осуществляется при участии гамет 3) новые организмы сохраняют большое сходство с материнским 4) используется человеком для сохранения у потомства ценных исходных признаков 5) новые организмы развиваются из зиготы 6) потомство сочетает в себе признаки материнского и отцовского организмов	А. Бесполое В. Половое

15. Установите правильную последовательность стадий размножения ДНК-содержащих вирусов.

- 1) выход вируса в окружающую среду
2) синтез белка вируса в клетке
3) внедрение ДНК в клетку
4) синтез ДНК вируса в клетке
5) прикрепление вируса к клетке

Входная контрольная работа

Вариант 2

1. Какой уровень организации живого служит основным объектом изучения цитологии?

- 1) клеточный 2) популяционно-видовой 3) биогеоценотический 4) биосферный

2. Со-глас-но кле-точ-ной тео-рии, воз-ник-но-ве-ние новой клет-ки про-ис-хо-дит путем

- 1) об-ме-на ве-ществ 3) раз-мно-же-ния ор-га-низ-мов
2) де-ле-ния ис-ход-ной клет-ки 4) вза-и-мо-свя-зи всех ор-га-но-и-дов клет-ки

3. Что является мономером ДНК?

- 1) гликоген 2) глюкоза 3) аминокислоты 4) нуклеотиды

4. Значение митоза состоит в увеличении числа

Характеристика обмена веществ	Организмы
1) использование энергии солнечного света для синтеза АТФ	А. Автотрофы В. Гетеротрофы
2) использование энергии, заключенной в пище, для синтеза АТФ	
3) использование только готовых органических веществ	
4) синтез органических веществ из неорганических	
5) выделение кислорода в процессе обмена	

веществ б) использование энергии химических реакций для синтеза АТФ	
---	--

15. Установите последовательность расположения структур в эукариотной клетке растения (начиная снаружи).

- 1) плазматическая мембрана
- 2) клеточная стенка
- 3) ядро
- 4) цитоплазма
- 5) хромосомы

Критерии оценивания входной контрольной работы

Общее количество баллов - 19

Задания 1-12: за правильный ответ на каждое задание ставится 1 балл; за отсутствующий или неверный ответ – 0 баллов.

Задание 13: за правильный ответ ставится 2 балла, если в ответе 1 ошибка - 1 балл, более двух – 0 баллов.

Задание 14: за правильный ответ ставится 3 балла, если допущена одна ошибка - 2 балла, если допущено две ошибки - 1 балл, больше двух неправильных ответов или отсутствующий ответ – 0 баллов.

Задание 15: за правильный ответ ставится 2 балла, если не на более чем 2-х позициях неверный порядок - 1 балл.

Оценка «5» - 85-100%, (16-19 баллов)

Оценка «4» - 65-84 %, (13-15 баллов)

Оценка «3» - 50-64%, (10-12 баллов)

Оценка «2» - менее 49%, (9 и менее баллов)

Ответы

№	Вариант 1	Вариант 2
1	3	1
2	4	2
3	1	4
4	3	4
5	3	1
6	4	3
7	1	3
8	1	4
9	3	4
10	1	2
11	3	3
12	3	1
13	146	236
14	А - 134 Б - 256	А - 145 Б - 236
15	53421	21435

1. Главной движущей силой эволюции Ж.Б. Ламарк считал:

- 1) естественный отбор;
- 2) борьбу за существование;
- 3) стремление организмов к прогрессу;
- 4) искусственный отбор.

2. Ч.Дарвин считал одним из движущих сил эволюции:

- 1) борьбу за существование
- 2) внутреннее стремление к прогрессу
- 3) наследование приобретенных признаков
- 4) групповую изменчивость

3. Для видов обитающих в Байкале, ареал ограничивается этим озером, -это пример ... критерия:

- 1) морфологического
- 2) экологического
- 3) географического

4. Популяция - это...

- 1) территория, на которой обитает вид
- 2) совокупность особей, с наследственным сходством морфологических, физиологических, экологических, генетических, особенностей
- 3) исторически сложившаяся совокупность особей одного вида, более или менее длительное время занимающая определённое пространство и воспроизводящая себя в течение большого числа поколений

5. Изоляция - это фактор эволюции, который:

- 1) не влияет на скорость видообразования;
- 2) замедляет процесс формирования приспособленности;
- 3) не препятствует смешиванию популяции внутри вида;
- 4) ускоряет эволюционный процесс.

6. Историческое развитие вида и более крупных таксономических групп, охватывающее большие промежутки времени; надвидовая эволюция:

- 1) микроэволюция
- 2) макроэволюция
- 3) экоэволюция

7. На что воздействуют элементарные факторы эволюции:

- 1) на внешний вид популяций
- 2) на условия, к которым может приспособиться существо
- 3) на генетическую структуры популяций

8. Дизруптивный отбор:

- 1) создание новой, более приспособленной формы
- 2) создание нескольких форм внутри вида
- 3) изменение соотношения между исходными формами

9. На образование новых видов в природе не влияет:

- 1) естественный отбор
- 2) модификационная изменчивость
- 3) борьба за существование

10. Ароморфоз, идиоадаптация, общая дегенерация – это пути достижения:

- 1) биологического прогресса
- 2) биологического регресса
- 3) биологического равновесия

11. Доказательствами эволюции называют свидетельства:

- 1) изменения численности живых организмов
- 2) общности происхождения всех организмов от единых предков
- 3) индивидуального развития

12. К какому виду приспособлений относят яркую окраску божьих коровок:

- 1) маскировке
- 2) предупреждающей окраске
- 3) покровительственной окраске

13. Что представляет собой первое слово в биномиальном названии вида?

- 1) отряд
- 2) семейство
- 3) род

14. Согласно взглядам креационистов, жизнь:

- 1) возникала неоднократно из вещества неживой природы;
- 2) была создана сверхъестественным образом;
- 3) вечна, возникла одновременно со Вселенной;
- 4) самозародилась и продолжает самозарождаться.

15. Какая форма естественного отбора направлена на сохранение мутаций, ведущих к меньшей изменчивости средней величины признака?

- 1) движущий естественный отбор
- 2) разрывающий естественный отбор
- 3) стабилизирующий естественный отбор

4) дизруптивный естественный отбор

16. Вы-бе-ри-те при-ме-ры ста-би-ли-зи-ру-ю-щей формы есте-ствен-но-го от-бо-ра.

- 1) Ба-боч-ки с тёмной окрас-кой вы-тес-ня-ют ба-бо-чек со свет-лой окрас-кой.
- 2) В озере по-яв-ля-ют-ся му-тант-ные формы рыб, ко-то-рые сразу съе-да-ют-ся хищ-ни-ка-ми.
- 3) Отбор на-прав-лен на со-хра-не-ние птиц со сред-ней пло-до-ви-то-стью.
- 4) У ло-ша-дей по-сте-пен-но пя-ти-па-лая ко-неч-ность за-ме-ня-ет-ся од-но-па-лой.
- 5) По-том-ки жи-вот-ных, ро-див-ши-е-ся преж-де-вре-мен-но, по-ги-ба-ют от не-до-стат-ка еды.
- 6) Среди ко-ло-нии бак-те-рий по-яв-ля-ют-ся клет-ки, устой-чи-вые к ан-ти-био-ти-кам

17. Установите правильную последовательность расположения систематических таксонов для большого пёстрого дятла, начиная с самого большого.

- 1) Животные
- 2) Пёстрые дятлы
- 3) Хордовые
- 4) Дятловые
- 5) Большой пёстрый дятел
- 6) Птицы

18. Установите соответствие между гибелью растений и формой борьбы за существование.

Причина гибели растений	Форма борьбы за существование
А) плоды вместе с сеном попадают в желудок травоядных животных	1) внутривидовая 2) межвидовая 3) борьба с неблагоприятными условиями
Б) растения гибнут от сильных морозов и засухи	
В) семена погибают в пустынях и Антарктиде	
Г) растения вытесняют друг друга	
Д) плоды поедают птицы	
Е) растения гибнут от бактерий и вирусов	

19. Прочитайте текст. Выберите три предложения, в которых даны описания морфологического критерия вида сосны обыкновенной.

- (1) Сосна обыкновенная — светолюбивое растение.
- (2) Она имеет высокий стройный ствол, крона формируется только вблизи верхушки.
- (3) Сосна растёт на песчаных почвах, меловых горах.
- (4) У неё хорошо развиты главный и боковые корни, листья игловидные, по две хвоинки в узле на побеге.
- (5) На молодых побегах развиваются зеленовато-жёлтые мужские шишки и красноватые женские шишки.
- (6) Пыльца переносится ветром и попадает на женские шишки, где происходит оплодотворение.

20. Поль-зу-ясь ри-сун-ком, опре-де-ли-те, какую форму от-бо-ра он ил-лю-стри-ру-ет. Ответ обос-нуй-те. Из-ме-нит-ся ли раз-мер ушей у зай-цев в про-цес-се эво-лю-ции под дей-стви-ем этой формы есте-ствен-но-го от-бо-ра, и при каких усло-ви-ях жизни этот отбор будет про-яв-лять-ся?



Ответы

№	Демо-версия
1	3
2	1
3	3
4	3

5	4
6	2
7	3
8	2
9	2
10	1
11	2
12	2
13	3
14	2
15	3
16	235
17	136425
18	233122 или 1)Г 2)АДЕ 3)БВ
19	245
20	На рисунке показана стабилизирующая форма естественного отбора, так как преобладают особи со средним значением признака. Длина ушей зайца не изменится. Отбор будет эффективен в постоянных (стабильных) условиях.

Контрольная работа за 1 полугодие

Вариант 1

1. С точки зрения Ж.Б. Ламарка, все признаки, приобретенные организмами в течении жизни:

- 1) не передаются потомкам; 2) являются бесполезными;
3) наследуются; 4) связаны с изменениями в генотипе.

2. Главная причина борьбы за существование по Ч.Дарвину заключается в

- 1) несоответствии между скоростью размножения и возможностью потребления природных ресурсов
2) постоянном изменении условий среды
3) ни один из ответов не верен
4) частом появлении вредных мутаций

3. Способность белены чёрной синтезировать и накапливать алкалоиды — показатель критерия вида:

- 1) морфологического 2) биохимического 3) генетического

4. Что такое Возрастная структура популяции:

- 1) распределение особей популяции по возрасту и иерархией
2) распределение особей популяции по возрасту и их статью
3) распределение особей популяции по возрасту

5. Колебания численности особей популяции называются:

- 1) мутациями 2) модификациями
3) популяционными волнами 4) естественным отбором

6. В результате макроэволюции образовался:

- 1) вид — таракан чёрный
2) сорт — фикус Бенджамина
3) тип Хордовые

7. Мутационные процессы случайны. Чем они не обладают:

- 1) направленностью 2) критичностью 3) хаотичностью

8. После снежной бури уцелели преимущественно птицы со средней длиной крыла, а длиннокрылые и короткокрылые погибли. В этом случае действует ... отбор:

1) стабилизирующий 2) движущий 3) ликвидирующий

9. Какое эволюционное явление называют дивергенцией:

- 1) образование гомологичных органов
- 2) расхождение признаков у родственных видов
- 3) схождение признаков у неродственных видов

10. Примером ароморфоза служит:

- 1) отсутствие корней у растений-паразитов
- 2) переход к сидячему образу жизни
- 3) появление челюстей у позвоночных

11. Находки переходных форм, изучение филогенетических рядов животных являются доказательством эволюции:

- 1) биогеографическим
- 2) палеонтологическим
- 3) биохимическим

12. Пример покровительственной окраски:

- 1) зеленая окраска у певчего кузнечика;
- 2) зеленая окраска листьев у большинства растений;
- 3) ярко-красная окраска у божьей коровки;
- 4) сходство в окраске брюшка у мухи-журчалки и осы.

13. Какую систематическую категорию представляют эукариоты?

- 1) царство
- 2) надцарство
- 3) тип

14. Что такое «первичный бульон»:

- 1) раствор биополимеров
- 2) раствор нуклеиновых кислот
- 3) раствор неорганических соединений

15. Что препятствует обмену генетической информацией между популяциями?

- 1) мутационная изменчивость 2) популяционные волны
- 3) дрейф генов 4) изоляция

16. Укажи те признаки, характеризующие движущую форму естественного отбора.

- 1) обесценивает появление нового вида
- 2) проявляется в меняющихся условиях среды
- 3) совершенствуется приспособленность особей к исходной среде
- 4) выбраковываются особи с отклонением от нормы
- 5) возрастает численность особей со средним значением признака
- 6) сохраняются особи с новыми признаками

17. Установите последовательность расположения таксономических названий, начиная с самого крупного.

- 1) Млекопитающие
- 2) Хордовые
- 3) Гиббоны
- 4) Приматы
- 5) Гиббон Мюллера
- 6) Животные

18. Установите соответствие между признаками большого прудовика и критериями вида, для которых они характерны.

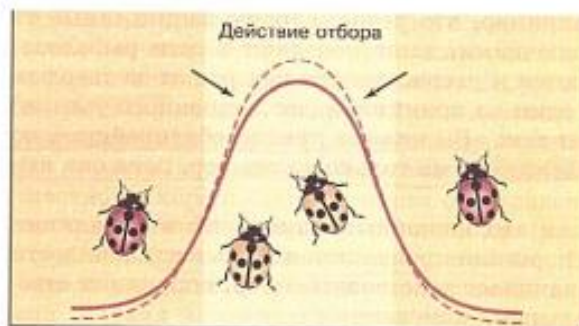
ПРИЗНАК	КРИТЕРИЙ ВИДА
А) органы чувств — одна пара щупалец Б) коричневый цвет раковины В) населяет пресные водоемы Г) питается мягкими тканями растений Д) раковина спирально закрученная	1) морфологический 2) экологический

19. Прочитайте текст. Выберите три предложения, в которых даны описания генетического критерия вида волка европейского.

(1) Волк европейский распространён в Прибалтике, России, Белоруссии и других странах. (2) Кариотип волка представлен 78 хромосомами. (3) Европейский волк — хищник, достигающий 1,6 м в длину и 90 см в высоту. (4) Ведёт стайный образ жизни. (5) Гибриды волков и немецких овчарок плодовиты. (6) При скрещивании волка, например, с американским волком (койотом) рождается бесплодное потомство.

20. Какой тип естественного отбора представлен на рисунке? В каких условиях среды он наблюдается?

Какие мутации сохраняет?



Контрольная работа за 1 полугодие Вариант 2

1. Заслуга К. Линнея в развитии биологии в том, что он:

- 1) выявил движущие силы эволюции;
- 2) создал иерархичную систему живой природы;
- 3) является автором первого эволюционного учения;
- 4) сформулировал клеточную теорию.

2. Результатом эволюции является

- 1) наследственная изменчивость
- 2) борьба за существование
- 3) возникновение приспособленности
- 4) естественный отбор

3. Критерий вида, в основе которого лежит сходство внешнего и внутреннего строения особи одного вида:

- 1) морфологический 2) экологический 3) географический

4. Заяц-беляк и заяц-русак, обитающие в одном лесу, составляют:

- 1) две популяции одного вида
- 2) одну популяцию одного вида
- 3) две популяции двух видов

5. Естественный отбор действует на уровне:

- 1) отдельного организма; 2) популяции; 3) вида; 4) биоценоза.

6. В процессе микроэволюции образуются:

- 1) виды 2) классы 3) семейства 4) типы (отделы)

7. В результате взаимодействия движущих сил эволюции происходит:

- 1) изоляция популяций
- 2) образование новых видов
- 3) мутационный процесс

8. В окрестностях города, загрязняющего окружающую среду, светлые бабочки стали встречаться реже, а темных бабочек стало больше. Такую форму отбора называют:

- 1) стабилизирующей 2) дизруптивной 3) движущей

9. При каком видообразовании не увеличивается количество видов:

- 1) филетическом 2) гибридогенном 3) дивергентном

10. Примером идиоадаптации не является:

- 1) многообразие форм конечностей у отрядов грызунов
- 2) многообразие форм клюва у птиц
- 3) редуцирование органов чувств у плоских червей

11. Наличие у всех многоклеточных животных стадий бластулы и гастролы является доказательством эволюции:

1) эмбриологическим 2) палеонтологическим 3) биохимическим

12. Мухи- пчеловидки внешним видом похожи на пчёл. Какую форму приспособления иллюстрирует данный пример?

1) маскировку 2) мимикрию 3) сезонную окраску 4) расчленяющую окраску

13. Единицей биологической систематики считают:

1) вид 2) царство 3) популяцию 4) одну особь

14. Согласно гипотезе самопроизвольного зарождения жизнь

- 1) занесена на нашу планету извне
- 2) была создана сверхъестественным существом в определенное время
- 3) возникала неоднократно из неживого вещества
- 4) возникла в результате процессов, подчиняющихся физическим и химическим законам

15. Биологическая изоляция обусловлена:

- 1) небольшой численностью видов
- 2) невозможностью спаривания и оплодотворения
- 3) географическими преградами
- 4) комбинативной изменчивостью

16. Ста-би-ли-зи-ру-ю-щая форма есте-ствен-но-го от-бо-ра про-яв-ля-ет-ся в

- 1) по-сто-ян-ных усло-ви-ях среды
- 2) из-ме-не-нии сред-ней нормы ре-ак-ции
- 3) со-хра-не-нии при-спо-соб-лен-ных осо-бей в ис-ход-ной среде оби-та-ния
- 4) вы-бра-ко-вы-ва-нии осо-бей с от-кло-не-ни-ем от нормы
- 5) со-хра-не-нии осо-бей с му-та-ци-я-ми
- 6) со-хра-не-нии особи с но-вы-ми фе-но-ти-па-ми

17. Установите последовательность расположения систематических таксонов, начиная с самого крупного.

- 1) Членистоногие
- 2) Дрозофилы
- 3) Животные
- 4) Двукрылые
- 5) Эукариоты
- 6) Насекомые

18. Установите соответствие между признаками эволюционного процесса и его видом: к каждой позиции, данной в первом столбце, подберите соответствующую позицию из второго столбца.

ПРИЗНАК	ПРОЦЕСС
А) формируются новые виды	1) микроэволюционный
Б) формируются надвидовые таксоны	2) макроэволюционный
В) изменяет генофонд популяции	
Г) прогресс достигается путем частных приспособлений	
Д) прогресс достигается путём ароморфозов или дегенерации	

19. Прочитайте текст. Выберите три предложения, в которых даны описания экологического критерия вида растения Пузырчатка обыкновенная.

(1) Пузырчатка обыкновенная в основном встречается в средиземноморском регионе Европы и Африки. (2) Пузырчатка обыкновенная произрастает по канавам, прудам, стоячим и медленно текущим водоёмам, болотам. (3) Листья растений рассечены на многочисленные нитевидные доли, листья и стебли снабжены пузырьками. (4) Пузырчатка цветёт с июня по сентябрь. (5) Цветки окрашены в жёлтый цвет, сидят по 5–10 на цветоносе. (6) Пузырчатка обыкновенная — насекомоядное растение.

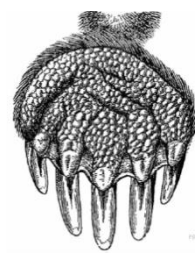
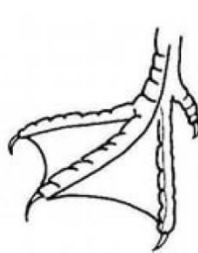
20. Дайте развёрнутый.

Какие органы изображены на рисунке?

В чём заключаются их сходство и

К каким доказательствам эволюции

данный пример?



отличие?

относится

Критерии оценивания контрольной работы

Общее количество баллов - 26

Задания 1-15: за правильный ответ на каждое задание ставится 1 балл; за отсутствующий или неверный ответ – 0 баллов.

Задание 17, 18: за правильный ответ ставится 2 балла, если в ответе переставлены местами 2 элемента - 1 балл, более двух – 0 баллов.

Задание 16, 19: за правильный ответ ставится 2 балла, если допущена одна ошибка - 1 балл, больше двух неправильных ответов или отсутствующий ответ – 0 баллов.

Задание 20: за правильный ответ ставится 3 балла. Каждый правильный ответ на вопрос оценивается в 1 балл.

Оценка «5» - 85-100%, (22-26 баллов)

Оценка «4» - 65-84 %, (16-21 баллов)

Оценка «3» - 50-64%, (13-15 баллов)

Оценка «2» - менее 49%, (12 и менее баллов)

Ответы

№	Вариант 1	Вариант 2
1	4	2
2	3	3
3	2	1
4	3	1
5	3	3
6	3	1
7	1	2
8	1	3
9	2	1
10	3	3
11	2	1
12	1	2
13	2	1
14	1	3
15	4	2
16	126	134
17	621435	531642
18	11221 или 1. – АБД; 2. – ВГ	12112 или 1. – АВГ; 2. – БД
19	256	246
20	1. На рисунке представлен стабилизирующий отбор. 2. Наблюдается в относительно постоянных условиях среды.	1. На рисунке изображены плавательная конечность птицы и роющая конечность крота. 2. Сходство заключается в том, что это гомологичные органы, имеющие общее морфологическое происхождение.

	3. Сохраняет мутации, ведущие к меньшей изменчивости средней величины признака	3. Относится к сравнительно-анатомическому доказательству эволюции.
--	--	---

Итоговая контрольная работа Демонстрационный вариант

1. Предложил первую эволюционную теорию, но не объяснил движущие силы эволюции:

- | | |
|-----------------|----------------|
| 1) Ж. Б. Ламарк | 2) Ч. Дарвин |
| 3) К. Линней | 4) К. Ф. Рулье |

2. Элементарной единицей жизни является:

- | | |
|-----------|--------------|
| 1) особь | 2) популяция |
| 3) подвид | 4) вид |

3. Наиболее жесткой Ч. Дарвин считал борьбу:

- | | |
|------------------|---------------------------------|
| 1) внутривидовую | 2) с неблагоприятными условиями |
| 3) межвидовую | 4) человека с живой природой |

4. Какие из перечисленных органов являются гомологами передних конечностей лошади:

- | | |
|-----------------------|-------------------|
| 1) щупальца осьминога | 2) крылья бабочки |
| 3) лапы пингвина | 4) клешни рака |

5. Какой из названных показателей нельзя отнести к характеристике биологического прогресса:

- | | |
|----------------------------------|-------------------------------|
| 1) широкий ареал распространения | 2) забота о потомстве |
| 3) высокая численность особей | 4) биологическое разнообразие |

6. Гипотеза, которая объясняет происхождение жизни как результат божественного творения:

- | | |
|-------------------|---------------------------|
| 1) креационизм | 2) панспермия |
| 3) самозарождение | 4) биохимическая эволюция |

7. К атавизмам относятся:

- | | |
|--------------------------------------|----------------|
| 1) копчик, остаток хвоста у человека | 2) аппендикс |
| 3) дополнительные пары сосков | 4) ушная мышца |

8. К прямоходящим предшественникам человека, живших около 4-3 мил. лет назад, относятся:

- | | |
|-------------------|-------------------|
| 1) рамапитеки | 2) австралопитеки |
| 3) человек умелый | 4) неандерталец |

9. Совокупность всех жизненных условий, необходимых для существования того или иного вида:

- | | |
|-----------------------|-------------------|
| 1) экологическая ниша | 2) среда обитания |
| 3) биогеоценоз | 4) биоценоз |

10. К редуцентам относятся:

- | | |
|--------------------|---------------------------------|
| 1) растения | 2) животные |
| 3) все гетеротрофы | 4) сапрофиты – бактерии и грибы |

11. В биосфере:

- | |
|---|
| 1) биомасса животных во много раз превышает биомассу растений |
| 2) биомасса растений во много раз превышает биомассу животных |
| 3) биомасса растений равна биомассе животных |

12. Определите правильно составленную пищевую цепь

- | |
|--|
| 1) ястреб → синица → личинки насекомых → сосна |
| 2) сосна → синица → личинки насекомых → ястреб |
| 3) сосна → личинки насекомых → синица → ястреб |
| 4) личинки насекомых → сосна → синица → ястреб |

13. Прямой нагрев биосферы к чему приводит?

- | |
|--|
| 1) изменению погоды |
| 2) изменению небиологических процессов |
| 3) изменению климата |

14. Колючки на стебле кактуса — это приспособление к

- | |
|-------------------------------|
| 1) уменьшению испарения влаги |
| 2) опылению насекомыми |
| 3) распространению плодов |

4)опылению ветром

15. Человек в системе органического мира:

- 1) является составной частью человеческого общества и не имеет отношения к системе органического мира
- 2) представляет собой особый отряд класса млекопитающих
- 3) представляет особый вид, который входит в отряд приматов, класс млекопитающих, царство животных

16. Выберите три верных ответа из шести. Для естественной экосистемы характерно:

- 1) разнообразный видовой состав
- 2) несбалансированный круговорот веществ
- 3) незамкнутый круговорот
- 4) замкнутый круговорот веществ)
- 5) разветвленные пищевые цепи
- 6) Среди консументов преобладают хищники

17. Установите соответствие:

Утверждение	Доказательство эволюции
А) онтогенез человека, как и шимпанзе, начинается с зиготы Б) крыло птицы и крыло крота – гомологичные органы В) в стаде лошадей возможно появление трехпалых особей Г) зародыш млекопитающих имеет жаберные щели Д) все позвоночные в индивидуальном развитии проходят стадии бластулы, гастролы, нейрулы Е) рождение людей с хвостиком и сильным оволосиснением	1) Эмбриологические 2) Сравнительно-анатомические

18. Установите последовательность действия движущих сил эволюции в популяции растений, начиная с мутационного процесса.

- 1) борьба за существование
- 2) размножение особей с полезными изменениями
- 3) появление в популяции разнообразных наследственных изменений
- 4) преимущественное сохранение особей с полезными в данных условиях среды наследственными изменениями
- 5) закрепление приспособленности к среде обитания

19. Установите соответствие между примерами экологических факторов и типом, к которому они относятся.

ПРИМЕР	ФАКТОР СРЕДЫ
А) Поднятие уровня мирового океана. Б) Эпидемия сибирской язвы В) Истребление воронами городских голубей. Г) Пыльная буря в Африке. Д) Повышение сейсмической активности земной коры. Е) Газовый состав атмосферы.	1) биотические 2) абиотические

20. Объясните, почему люди разных рас относятся к одному виду.

	Демо-вариант
1	1
2	4
3	1
4	3
5	2
6	1
7	3

8	2
9	2
10	4
11	2
12	3
13	2
14	1
15	3
16	145
17	122112
18	31425
19	211222
20	1. Люди разных рас имеют в клетках одинаковый набор хромосом. 2. От межрасовых браков рождаются дети, которые при достижении половой зрелости способны к воспроизводству. 3. Люди разных рас сходны по строению и химическому составу органов, тканей, клеток, процессам жизнедеятельности и абстрактному мышлению.

Итоговая контрольная работа

Вариант 1

1. Элементарная единица эволюции:

- | | |
|-----------|--------------|
| 1) особь | 2) популяция |
| 3) подвид | 4) вид |

2. Видовой критерий, в наибольшей степени обеспечивающий возможность жизни в определенных условиях среды:

- | | |
|--------------------|--------------------|
| 1) морфологический | 2) физиологический |
| 3) экологический | 4) генетический |

3. К внутривидовой борьбе за существование относится:

- | | |
|---------------------------|---|
| 1) борьба за самку | 2) забота о потомстве |
| 3) взаимопомощь при охоте | 4) все выше перечисленные взаимоотношения |

4. Ароморфозы, которые обеспечили выход древних земноводных на сушу, - это появление:

- 1) двух кругов кровообращения и легочного дыхания
- 2) грудной клетки и двухкамерного сердца
- 3) пятипалых конечностей и легочного дыхания
- 4) чешуи и слизи на поверхности кожи

5. Какой из названных показателей характеризует биологический регресс.

- | | |
|-------------------------------|-------------------------------|
| 1) расширение ареала | 2) снижение численности |
| 3) экологическое разнообразие | 4) паразитический образ жизни |

6. Автором гипотезы биохимической эволюции является:

- | | |
|-----------------|--------------|
| 1) Ф. Реди | 2) Л. Пастер |
| 3) А. И. Опарин | 4) Ч. Дарвин |

7. Социальные факторы стали играть ведущую роль в эволюции:

- | | |
|--------------------|------------------|
| 1) австралопитеков | 2) питекантропов |
| 3) кроманьонцев | 4) дриопитеков |

8. Органы, утратившие свои функции и находящиеся на стадии исчезновения:

- | | |
|------------------|-------------------|
| 1) рудиментарные | 2) атавистические |
| 3) гомологичные | 4) аналогичные |

9. Сообщество живых организмов, обитающих совместно:

- | | |
|----------------|---------------|
| 1) биогеоценоз | 2) биотоп |
| 3) биоценоз | 4) экосистема |

10. Дейтритная цепь питания начинается:

- 1) с хищников
- 2) с животных и растительных остатков
- 3) с бактерий и грибов
- 4) с растений

11. Биосфера — открытая система, потому что она:

- 1) связана с космосом обменом веществ
- 2) способна к саморегуляции
- 3) способна изменяться во времени

12. Какая цепь питания правильно отражает передачу в ней энергии

- 1) лисица → дождевой червь → землеройка → лиственный опад
- 2) лиственный опад → дождевой червь → землеройка → лисица
- 3) землеройка → дождевой червь → лиственный опад → лисица
- 4) землеройка → лисица → дождевой червь → лиственный опад

13. Повышение температуры нижних слоёв атмосферы планеты по сравнению с эффективной температурой, то есть температурой теплового излучения планеты, наблюдаемого из космоса - это ...

- 1) потепление климата
- 2) парниковый эффект
- 3) нарушение озонового слоя

14. Сочные плоды растений являются приспособлением для

- 1) опыления насекомыми
- 2) распространения семян животными
- 3) распространения семян ветром
- 4) опыления ветром

15. Видовое название человека:

- 1) прямоходящий
- 2) умелый
- 3) разумный

16. Выберите три верных ответа из шести. Идиоадаптациями являются:

- 1) развитие механической тканей у растений
- 2) наличие ловчих аппаратов у насекомоядных растений
- 3) мелкая и сухая пыльца у ветроопыляемых растений
- 4) покровительственная окраска у белого медведя
- 5) появление хлорофилла
- 6) роющие конечности у крота

17. Установите соответствие:

Характеристика экосистемы	Тип экосистемы
А) высокое видовое разнообразие Б) высокая устойчивость В) низкое видовое разнообразие Г) большие затраты на дыхание Д) низкая устойчивость Е) высокая чистая продукция	1) Зрелые сообщества 2) Агроценозы или сообщества ранних стадий сукцессии

18. Установите последовательность появления ароморфозов в эволюции позвоночных животных.

- 1) двухкамерное сердце
- 2) развитие детеныша в матке
- 3) роговая чешуя в покровах
- 4) легочное дыхание

19. Установите соответствие между фактором среды и группой, к которой он относится:

ГРУППА	ФАКТОР СРЕДЫ
А) искусственное орошение земель Б) падение метеорита В) распашка целины	1) антропогенные 2) абиотические

Г) весенний разлив вод Д) сооружение плотины Е) движение облаков	
--	--

20. Приведите не менее трех прогрессивных биологических признаков человека, которые он приобрел в процессе длительной эволюции.

Итоговая контрольная работа

Вариант 2

1. Видовой критерий, обеспечивающий скрещивание особей внутри вида и воспроизведение плодovитого потомства:

- | | |
|--------------------|--------------------|
| 1) морфологический | 2) физиологический |
| 3) географический | 4) генетический |

2. Считал, что живые организмы изначально целесообразны:

- | | |
|--------------|-----------------|
| 1) Ч. Дарвин | 2) Ж. Б. Ламарк |
| 3) К. Линней | 4) К. Ф. Рулье |

3. Сходство органов, выполняющих одинаковую функцию, но имеющих различное происхождение, так как развиваются из разных эмбриональных зачатков:

- | | |
|--------------|----------------|
| 1) аналогия | 2) гомология |
| 3) адаптация | 4) дивергенция |

4. Следствием эволюции организмов нельзя считать:

- 1) приспособленность организмов к среде обитания
- 2) многообразие органического мира
- 3) наследственную изменчивость
- 4) образование новых видов

5. Укажите неверное утверждение. Межвидовая борьба приводит к:

- 1) обострению конкуренции между видами
- 2) процветанию конкурирующих видов
- 3) вытеснению угнетенного вида с места обитания
- 4) снижению численности поврежденного вида

6. Гипотеза, сторонники которой утверждают, что жизнь была занесена из космоса:

- | | |
|-------------------|---------------------------|
| 1) креационизм | 2) панспермия |
| 3) самозарождение | 4) биохимическая эволюция |

7. Первым художником, скульптором, создателем музыки был:

- | | |
|-------------------|------------------|
| 1) человек умелый | 2) неандерталец |
| 3) кроманьонец | 4) австралопитек |

8. Биологические факторы эволюции человека:

- | | |
|-----------------------------|--------------------|
| 1) трудовая деятельность | 2) речь |
| 3) мутационная изменчивость | 4) жизнь в группах |

9. Термин «Экология» предложил:

- | | |
|---------------|-----------------|
| 1) Э. Геккель | 2) Ж. Б. Ламарк |
| 3) Ч. Дарвин | 4) Ф. Льюммер |

10. К консументам относятся:

- | | |
|--------------------|--------------------------------|
| 1) растения | 2) животные |
| 3) все гетеротрофы | 4) сапрофиты – бактерии и гриб |

11. Согласно В.И. Вернадскому, кислород — это вещество:

- 1) живое
- 2) косное
- 3) биогенное

12. Определите, какое животное надо включить в пищевую цепь: злаки → ? → уж → коршун

- 1) лягушка
- 2) ёж
- 3) мышь
- 4) жаворонок

13. К чему приводит сведение лесов?

- 1) к изменению газового состава атмосферы

2)к изменению климатических условий

3)к изменению состояния почв

4)все ответы верны

14.Приспособлением к переживанию зимы у медведей является

1)оцепенение 2)миграции на юг 3)впадение в спячку 4)смена окраски шерсти

15. Семейство, к которому относится человек:

1) гоминиды

2) атавизмы

3) рудименты

16. Выберите три верных ответа из шести.

К ароморфозам относят:

1) возникновение хорды у животных.

2) возникновение пятипалой конечности у наземных позвоночных

3) появление четырехкамерного сердца

4) наличие у комара колюще-сосущего ротового аппарата

5) появление зеленой окраски покровов у кузнечика

6) возникновение полового процесса

17. Установите соответствие:

Примеры экологических факторов	Группы экологических факторов
А) Химический состав почвы Б) Фитонциды В) Вирус гриппа Г) Длина светового дня Д) Извержение вулканов Е) Пыльца растений	1) Абиотические 2) Биотические

18. Установите последовательность возникновения групп животных в процессе эволюции.

1) трилобиты

2) археоптерикс

3) простейшие

4) дриопитеки

5) кистеперые рыбы

6) стегоцефалы

19. Установите соответствие между примером и группой экологических факторов, которые он иллюстрирует.

ПРИМЕР	ГРУППА ФАКТОРОВ
А) зарастание пруда ряской Б) увеличение численности мальков рыб В) поедание мальков рыбы жуком-плавунцом Г) образование льда Д) смыв в реку минеральных удобрений	1) биотические 2) абиотические

20. Чем определяется устойчивость естественных экосистем?

Критерии оценивания контрольной работы

Общее количество баллов - 26

Задания 1-15: за правильный ответ на каждое задание ставится 1 балл; за отсутствующий или неверный ответ – 0 баллов.

Задание 16, 18: за правильный ответ ставится 2 балла, если в ответе переставлены местами 2 элемента либо допущена 1 ошибка - 1 балл, более двух – 0 баллов.

Задание 17, 19,: за правильный ответ ставится 2 балла, если допущена одна ошибка - 1 балл, больше двух неправильных ответов или отсутствующий ответ – 0 баллов.

Задание 20: за правильный ответ ставится 3 балла. Ответ включает все элементы и не содержит биологических ошибок – 3 балла; ответ содержит два верных элемента или три с незначительными ошибками – 2 балла; ответ содержит один верный элемент или два с незначительными ошибками – 1 балл.

Оценка «5» - 85-100%, (22-26 баллов)

Оценка «4» - 65-84 %, (16-21 баллов)

Оценка «3» - 50-64%, (13-15 баллов)

Оценка «2» - менее 49%, (12 и менее баллов)

Ключ к контрольной работе

№ п/п	1 вариант	2 вариант
1	2	2
2	3	2
3	1	1
4	3	3
5	2	2
6	3	2
7	3	3
8	1	3
9	3	1
10	2	3
11	1	3
12	2	3
13	2	4
14	2	3
15	3	1
16	346	136
17	112122	122112
18	1432	315624
19	121212	11122
20	1. Увеличение мозга и мозгового отдела черепа. 2. Прямохождение и соответствующие изменения в скелете. 3. Освобождение и развитие руки, противопоставление большого пальца.	1. Видовым разнообразием. 2. Числом звеньев в пищевой цепи. 3.саморегуляцией и само возобновлением.

Паспорт фонда оценочных средств по химии

11 класс

№ п/п	Контролируемые разделы (темы) дисциплины	Наименование оценочного средства
1	Базовые знания по химии в 10 классе	Входная диагностическая работа
2	Строение вещества. Химические реакции	Контрольная работа №1
3	Теоретические основы химии	Контрольная работа №2
4	Химия и жизнь	Итоговая контрольная работа

Контрольная работа №1

ВАРИАНТ 1

ЧАСТЬ 1

При выполнении заданий этой части выберите только один из четырёх предложенных вариантов ответа (правильный ответ -1балл)

1. Укажите номер периода и группы, в которых расположен кремний

- 1) III, IV 2) II, IV 3) V, II 4) II, III

2. Общее количество электронов в атоме хлора

- 1) 8 2) 7 3) 35 4) 17

3.Заряд ядра атома магния и его относительная атомная масса:

- 1) +39; 12 2) 24; + 19 3) + 12; 24 4) 2; + 24 + 12; 24

4. Неметаллические свойства у элементов А групп усиливаются

- 1) слева направо и в группах сверху вниз
2) справа налево и в группах сверху вниз
3) справа налево и в группах снизу вверх
4) слева направо и в группах снизу вверх

5. В каком ряду химические элементы расположены в порядке возрастания их атомного радиуса?

- 1) Na, Mg, Al, Si 2) Li, Be, B, C 3) P, S, Cl, Ar 4) F, O, N, C

6. Число нейтронов в ядре атома ^{39}K равно

- 1) 19 2) 20 3) 39 4) 58

7. Какая из приведенных реакций не относится к реакциям ионного обмена?

- 1) $\text{Ba}(\text{NO}_3)_2 + \text{Na}_2\text{SO}_4 = \text{BaSO}_4 + 2\text{NaNO}_3$
2) $\text{KOH} + \text{HCl} = \text{KCl} + \text{H}_2\text{O}$
3) $2\text{KMnO}_4 = \text{K}_2\text{MnO}_4 + \text{MnO}_2 + \text{O}_2$
4) $\text{Li}_2\text{SO}_3 + 2\text{HNO}_3 = 2\text{LiNO}_3 + \text{H}_2\text{O} + \text{SO}_2$

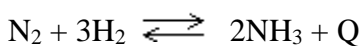
8. В каком ряду записаны формулы веществ только с ковалентной полярной связью?

- 1) Cl_2 , NH_3 , HCl 2) HBr , NO , Br_2 3) H_2S , H_2O , S_8 4) HI , H_2O , PH_3

9. Кристаллическую структуру, подобную структуре алмаза, имеет

- 1) кремнезем SiO_2 2) Na_2O 3) CO 4) белый фосфор P_4

10. На смещение химического равновесия в системе



не оказывает влияния

- 1) понижение температуры 2) повышение давления
3) удаление аммиака из зоны реакции 4) применение катализатора

ЧАСТЬ 2

11. (26) Установите соответствие между названием химического соединения и видом связи атомов в этом соединении.

НАЗВАНИЕ СОЕДИНЕНИЯ

- А) цинк
- Б) азот
- В) аммиак
- Г) хлорид кальция

ВИД СВЯЗИ

- 1) ионная
- 2) металлическая
- 3) ковалентная полярная
- 4) ковалентная неполярная

12. (26) Установите соответствие между формулой вещества и продуктом, выделяющимся на **катоде** при электролизе водного **раствора** этого вещества.

ФОРМУЛА ВЕЩЕСТВА КАТОДНЫЙ ПРОДУКТ

- | | |
|--------------|---------------------|
| А) K_2CO_3 | 1) кислород |
| Б) $AgNO_3$ | 2) только металл |
| В) $ZnCl_2$ | 3) только водород |
| Г) $NaCl$ | 4) металл и водород |

13. (26) Установите соответствие между солью и реакцией среды в ее водном растворе.

СОЛЬ

- А) нитрат бария
- Б) хлорид железа (III)
- В) сульфат аммония
- Г) ацетат калия

РЕАКЦИЯ СРЕДЫ

- 1) кислая
- 2) нейтральная
- 3) щелочная

14. (46) 60 г сахара растворили в **200 г воды**. Вычислите массовую долю сахара в полученном растворе. Запишите решение. (Ответ запишите с точностью до целых).

**Контрольная работа №1
по теме «Теоретические основы химии»**

ВАРИАНТ 2**ЧАСТЬ 1**

При выполнении заданий этой части выберите только один из четырёх предложенных вариантов ответа (правильный ответ -1балл)

1. Укажите номер периода и группы, в которых расположен германий

- 1) II, IV 2) IV, IV 3) III, IV 4) IV, III

2. Общее количество электронов в атоме мышьяка

- 1) 33 2) 5 3) 75 4) 41

3.Заряд ядра атома фосфора и его относительная атомная масса:

- 1) + 15; 31 2) +31; 15 3) 30; + 15 4) 3; + 31 + 15; 31

4. В ряду $\text{Mg} \rightarrow \text{Ca} \rightarrow \text{Sr} \rightarrow \text{Ba}$ способность металлов отдавать электроны

- 1) ослабевает 2) возрастает 3) не изменяется 4) изменяется периодически

5. В каком ряду химические элементы расположены в порядке возрастания их атомного радиуса?

- 1) Na, K, Rb, Cs 2) Li, Be, B, C 3) O, S, Cl, Ar 4) Cs, Rb, K, Na

6. Число нейтронов в ядре атома ^{16}S равно

1. 16 2) 32 3) 12 4) 24

7. Реакция, уравнение которой $\text{CaCO}_3 + \text{CO}_2 + \text{H}_2\text{O} = \text{Ca}(\text{HCO}_3)_2$, является реакцией

- 1) обмена 2) соединения 3) разложения 4) замещения

8. Ковалентная неполярная связь реализуется в соединении

- 1) CrO_3 2) P_2O_5 3) SO_2 4) F_2

9. Молекулярную кристаллическую решетку имеет каждое из двух веществ:

- 1) графит и алмаз 2) кремний и иод
3) хлор и оксид углерода (IV) 4) хлорид бария и оксид бария

10. Равновесие реакции $\text{CaCO}_3 \rightleftharpoons \text{CaO} + \text{CO}_2 - Q$ смещается вправо при

- 1) уменьшении температуры и увеличении давления
2) увеличении температуры и уменьшении давления
3) увеличении температуры и увеличении давления
4) уменьшении температуры и уменьшении давления

ЧАСТЬ 2

11. (26) Установите соответствие между названием химического соединения и видом связи атомов в этом соединении.

НАЗВАНИЕ СОЕДИНЕНИЯ

- А) медь
Б) бром
В) этанол
Г) хлорид кальция
Д) вода

ВИД СВЯЗИ

- 1) ионная
2) металлическая
3) ковалентная полярная
4) ковалентная неполярная

12. (26) Установите соответствие между формулой вещества и продуктом, выделяющимся на катоде при электролизе водного раствора этого вещества.

ФОРМУЛА ВЕЩЕСТВА КАТОДНЫЙ ПРОДУКТ

- | | |
|-------------------------------|---------------------|
| А) NaNO_3 | 1) кислород |
| Б) $\text{Cu}(\text{NO}_3)_2$ | 2) только металл |
| В) RbHCO_3 | 3) только водород |
| Г) SnCl_2 | 4) металл и водород |
| | 5) азот |
| | 6) хлор |

13. (26) Установите соответствие между названием вещества и средой его водного раствора

НАЗВАНИЕ ВЕЩЕСТВА

- А) сульфат цинка
Б) нитрат рубидия

СРЕДА РАСТВОРА

- 1) кислотная
2) нейтральная

- В) фторид калия
Г) гидрофосфат натрия

З) щелочная

14. (46) Какова массовая доля соли в полученном растворе, если 10 г соли растворили в 150 г воды. Запишите решение. (Ответ запишите с точностью до целых).

Контрольная работа № 2 по темам « Металлы » и « Неметаллы ».

І вариант

A1. Веществом, в котором валентность хрома наивысшая, является

- 1) CrO_3 ; 2) Cr_2O_3 ; 3) CrO ; 4) CrCl_3 .

A2. Соединением с ковалентной полярной связью является

- 1) N_2 ; 3) CCl_4 ;
2) CuO ; 4) NaCl .

A3. При взаимодействии растворов каких веществ образуется осадок?

- 1) CuO и NaOH ;
2) BaCl_2 и H_2SO_4 ;
3) NaCl и Ag_2S ;
4) FePO_4 и KOH .

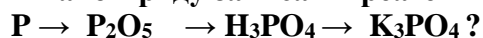
A4. Электронной формулой неметалла, который образует летучее водородное соединение RH_3 , является

- 1) $1s^2 2s^2 2p^2$;
2) $1s^2 2s^2 2p^3$;
3) $1s^2 2s^2 2p^4$;
4) $1s^2 2s^2 2p^5$.

A5. Общим свойством металлов является

- 1) атомная кристаллическая решетка;
2) увеличение химической активности слева направо в ряду активности;
3) пластичность;
4) небольшой радиус атома.

A6. В каком ряду записаны реагенты для осуществления схемы превращений



- 1) O_2 , H_2SiO_3 , KOH ;
2) O_2 , H_2O , KCl ;
3) O_2 , H_2O , K_2SO_4 ;
4) O_2 , H_2O , KOH .

В1. Установите соответствие между числом протонов в атоме химического элемента и формулой его летучего водородного соединения.

- | | |
|--------|---------------------------|
| А) 14; | 1) H_2R ; |
| Б) 33; | 2) HR ; |
| В) 8; | 3) RH_4 ; |
| Г) 53. | 4) RH_3 . |

В2. Смесь магния и оксида магния массой 10 г обработали избытком соляной кислоты. Выделился газ объемом 8,96 л (н.у.). Определите массовые доли компонентов смеси.

Контрольная работа № 2 по темам « Металлы» и « Неметаллы».

II вариант

А1. Веществом, в котором степень окисления азота наименьшая, является

- 1) NH_3 ; 2) NO ; 3) N_2O ; 4) N_2O_5 .

А2. Соединением с ионной связью является

- 1) O_2 ; 3) NH_3 ;
2) NaCl ; 4) HCl .

А3. При взаимодействии растворов каких веществ образуется газ?

- 1) K_2CO_3 и H_2SiO_3 ;
2) KCl и H_2CO_3 ;
3) Na_2CO_3 и HCl ;
4) CaCO_3 и KOH .

А4. Электронной формулой неметалла, который образует летучее водородное соединение RH_4 , является

- 1) $1s^2 2s^2 2p^2$;
2) $1s^2 2s^2 2p^3$;
3) $1s^2 2s^2 2p^4$;
4) $1s^2 2s^2 2p^5$.

А5. Общим свойством неметаллов является

- 1) способность только отдавать электроны;
2) наличие на наружном энергетическом уровне 4 – 8 электронов;
3) способность образовывать нелетучие водородные соединения;
4) жидкое и твердое агрегатное состояние.

А6. В каком ряду записаны реагенты для осуществления схемы превращений



- 1) O_2 , SO_3 , KOH ;
2) O_2 , H_2O , BaSO_4 ;
3) O_2 , H_2O , H_2SO_4 ;
4) O_2 , $\text{Cu}(\text{OH})_2$, H_2SO_4 .

В1. Установите соответствие между числом протонов в атоме химического элемента и формулой его летучего водородного соединения.

- | | |
|--------|---------------------------|
| А) 6; | 1) H_2R ; |
| Б) 15; | 2) HR ; |
| В) 34; | 3) RNH_3 ; |
| Г) 9. | 4) RNH_4 . |

В2. Смесь оксида и карбоната кальция массой 10 г обработали избытком соляной кислоты. Выделился газ объемом 896 мл (н.у.). Определите массовые доли компонентов смеси.

ИНСТРУКЦИОННАЯ КАРТА
Практическая работа №1
по теме: «Скорость химических реакций».

Цель работы: Изучить влияние факторов, влияющих на скорость химической реакции.

Оборудование: _____

Ход работы:

Что делал	Что наблюдал	Уравнение химической реакции (если есть), вывод
<p>Опыт 1. Влияние природы реагирующих веществ на скорость хим. реакций.</p> <ul style="list-style-type: none"><i>Изучение влияния природы кислоты</i> <p>В одну пробирку наливаем раствор соляной кислоты, а в другую – столько же уксусной (примерно одинаковой концентрации). Одновременно помещаем в них по грануле цинка.</p> <ul style="list-style-type: none"><i>Изучение влияния природы металла</i> <p>В две пробирки нальем одинаковое количество соляной кислоты и одновременно поместим в них по кусочку металлов разной природы: цинка и алюминия.</p>		
<p>Опыт 2. Влияние размеров поверхности соприкосновения реагирующих веществ на скорость химических реакций.</p> <ul style="list-style-type: none"><i>Изучение влияния степени измельчения вещества (поверхности соприкосновения реагирующих веществ).</i> <p>В две пробирки нальем примерно по 2 мл раствора медного купороса. Одновременно поместим в одну пробирку железный гвоздь, а в другую – железный порошок.</p>		

<p>Опыт 3. Влияние концентрации реагирующих веществ на скорость хим. реакций.</p> <p>В две пробирки поместим по 2 гранулы цинка и осторожно прильем растворы соляной кислоты: в первую пробирку – 5%-ную кислоту, а во вторую – 20%-ную кислоту.</p>		
<p>Опыт 4. Влияние температуры на скорость хим. реакций.</p> <p>В две пробирки с соляной кислотой одинаковой концентрации добавим по 1 грануле цинка. Одну из пробирок поместим в стакан с горячей водой.</p>		
<p>Опыт 1. Влияние катализаторов на скорость хим. реакций.</p> <p>На дно стакана нальем 3%-ный раствор перекиси водорода. Пероксид водорода – очень непрочное вещество и легко разлагается на воду и кислород:</p> $2\text{H}_2\text{O}_2 = 2\text{H}_2\text{O} + \text{O}_2\uparrow.$ <p>При обычных условиях реакция разложения пероксида водорода протекает медленно, признаков реакции (т. е. выделения пузырьков газа) мы не наблюдаем. Добавим в стакан с перекисью водорода немного черного порошка оксида марганца (IV). Наблюдаем интенсивное выделение пузырьков газа. Внесем в стакан тлеющую лучинку – она разгорается, следовательно, выделяющийся газ – кислород.</p>		

Вывод: _____ (сформулировать самостоятельно, укажите от каких факторов зависит скорость химических реакций)

Д/З. Повторить темы: «Скорость химических реакций».

Составить отчет по ПР №1 в тетради для практических работ, отправить на проверку.

Практическая работа № 2. "Решение экспериментальных задач по теме «Металлы»"

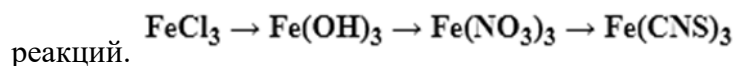
Цель: закрепить знания о химических свойствах металлов и их соединений путём решения экспериментальных задач

Оборудование и реактивы: пробирка, хлорид железа (III), гидроксид натрия, азотная кислота, роданид калия

Ход работы

- 1) Посмотрите видео. Опишите наблюдаемые явления. Запишите уравнение реакции, расставив коэффициенты методом электронного баланса

2) Осуществите цепочку превращений, используя необходимые реактивы. Опишите свои действия и наблюдаемые явления. Запишите молекулярное, ионное и сокращённое ионное уравнения



Вывод

Практическая работа №3 Решение экспериментальных задач по теме «Неметаллы»

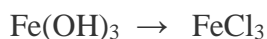
Цель работы: закрепление знаний по теме «Неметаллы», закрепление умений практически осуществлять последовательные превращения веществ.

Оборудование и реактивы: штатив с пробирками, растворы серной кислоты, гидроксида натрия, сульфата меди (II), хлорида натрия, карбоната натрия, фосфата натрия, нитрата серебра, силикат натрия, сульфат натрия, хлорид аммония, хлорид бария.

Ход работы

Задача 1(Опыт№1). Провести реакции, подтверждающие качественный состав серной кислоты.(Определение ионов водорода и сульфат-ионов в растворе серной кислоты.). Написать уравнения соответствующих реакций в молекулярном и ионном виде. Результат работы оформлять в виде таблицы. Последняя колонка- **выводы**.

Цель опыта	Формула и название вещества	Что делали, наблюдали, уравнения реакции	Задача 2.(Опыты а) и б)) Используя имеющиеся реактивы, практически осуществить превращения веществ по следующей схеме:
Задача 1.Опыт №1 Доказать, что H_2SO_4 состоит из H^+ и сульфат-ионов	H_2SO_4 – серная кислота, лакмус, BaCl_2 – хлорид бария	<p>Раствор H_2SO_4, находящийся в пробирке, делим на 2 части, т.е. отливаем в другую пробирку. В одну пробирку добавляем лакмус (или метилоранжевый), раствор стал красным, значит среда кислая. Кислая среда определяется наличием ионов H^+.</p> <p>Во вторую пробирку приливаем раствор BaCl_2, выпадает белый осадок, значит там присутствуют сульфат-ионы.</p> <p>$\text{H}_2\text{SO}_4 + \text{BaCl}_2 \rightarrow \text{BaSO}_4\downarrow + 2\text{HCl}$</p> <p>белый</p> <p>$2\text{H}^+ + \text{SO}_4^{2-} + \text{Ba}^{2+} + 2\text{Cl}^- \rightarrow \text{BaSO}_4\downarrow + 2\text{H}^+ + 2\text{Cl}^-$</p> <p>$\text{Ba}^{2+} + \text{SO}_4^{2-} \rightarrow \text{BaSO}_4\downarrow$</p>	<p>а) $\text{CuSO}_4 \rightarrow \text{Cu(OH)}_2 \rightarrow \text{CuCl}_2$</p> <p>б) $\text{Fe}_2(\text{SO}_4)_3 \rightarrow$</p>



Задача 3. В трех пробирках находятся растворы

а) карбонат натрия, силикат натрия, хлорид натрия;

б) карбонат калия, силикат калия, хлорид магния.

Используя необходимые реактивы, распознайте каждый из растворов.

Задача 4.а) Проведите качественную реакцию на фосфат-ион.

б) Проведите качественную реакцию на сульфат-ион.

Цель опыта	Формулы и названия вещества	Что делали, наблюдали, уравнения реакции	Выводы
Задача 2	CuSO_4 сульфат купрума	-в пробирку с сульфатом меди приливаем раствор гидроксида натрия, выпадает осадок синего цвета	Осуществили превращения : из сульфата купрума получили гидроксид купрума, а из него-хлорид купрума.
Опыт а) Осуществить превращения веществ	$\text{Cu}(\text{OH})_2$ гидроксид купрума CuCl_2 хлорид купрума	$\text{CuSO}_4 + 2\text{NaOH} = \text{Cu}(\text{OH})_2 \downarrow + \text{Na}_2\text{SO}_4$ $\text{Cu}^{2+} + 2\text{OH}^- = \text{Cu}(\text{OH})_2 \downarrow$ - в пробирку с выпавшим осадком приливаем соляную кислоту, осадок растворяется $\text{Cu}(\text{OH})_2 \downarrow + 2\text{HCl} = \text{CuCl}_2 + 2\text{H}_2\text{O}$ $\text{Cu}(\text{OH})_2 \downarrow + 2\text{H}^+ = \text{Cu}^{2+} + 2\text{H}_2\text{O}$	
Задача 3	Na_2CO_3 карбонат натрия	Во все три пробирки приливаем раствор серной кислоты.	В первой пробирке – карбонат натрия
Опыт а) Распознавать каждый из растворов.	+ H_2SO_4 серная кислота Na_2SiO_3 силикат натрия NaCl хлорид натрия	В пробирке №1 с карбонатом натрия наблюдаем выделение пузырьков газа. $\text{Na}_2\text{CO}_3 + \text{H}_2\text{SO}_4 = \text{Na}_2\text{SO}_4 + \text{H}_2\text{O} + \text{CO}_2 \uparrow$ $2\text{H}^+ + \text{CO}_3^{2-} = \text{H}_2\text{O} + \text{CO}_2 \uparrow$ В пробирке №2 с силикатом натрия образуется студенистый осадок. $\text{Na}_2\text{SiO}_3 + \text{H}_2\text{SO}_4 = \text{Na}_2\text{SO}_4 + \text{H}_2\text{SiO}_3 \downarrow$ $2\text{H}^+ + \text{SiO}_3^{2-} = \text{H}_2\text{SiO}_3 \downarrow$	Во второй пробирке – силикат натрия Признаков реакции нет

В третьей пробирке будет хлорид натрия.

Задача 4	Na ₃ PO ₄ фосфат натрия	В пробирку с раствором фосфата натрия приливаем	Качественной реакцией на
Опыт а)	AgNO ₃ нитрат серебра	раствор нитрата серебра. Выпадает осадок желтого цвета	фосфат-ион является ион-серебра
Провести качественную реакцию на фосфат-ион.		$\text{Na}_3\text{PO}_4 + 3\text{AgNO}_3 = \text{Ag}_3\text{PO}_4\downarrow + 3\text{NaNO}_3$ $3\text{Ag}^+ + \text{PO}_4^{3-} = \text{Ag}_3\text{PO}_4\downarrow$	

Для образца решения задач 2,3,4 вам даны описания опытов а).Вы должны оформить работу самостоятельно с опытами б).Реакции необходимо написать в молекулярном, полном ионном и сокращённом ионном виде!!!

Общий вывод-по цели работы

Работу выполнить на двойном листочке и принести в школу до 23 февраля.

ПАСПОРТ
фонда оценочных средств
по дисциплине физика, 11 класс

№ п/п	Контролируемые разделы (темы) дисциплины*	Наименование оценочного средства
6	Учебный материал за курс физики 10 класса	Входная диагностическая работа
7	Основы электродинамики	Контрольная работа № 1 по теме «Магнитное поле. Электромагнитная индукция»
8	Колебания и волны	Контрольная работа №2 «Колебания и волны»
9	Оптика. Основы специальной теории относительности.	Контрольная работа № 3 по теме «Оптика. Основы специальной теории относительности.»
10	Элементы астрономии и астрофизики	Контрольная работа № 4 «Элементы астрономии и астрофизики»

11	Учебный материал за курс физики 11 класса	Промежуточная контрольная работа
----	---	----------------------------------

Входная диагностическая работа, 11класс

Входная диагностическая работа составлена в соответствии с рабочей программой по физике для 11 класса, для реализации которой используется УМК «Мякишев Г.Я.».

Контрольная работа составлена в формате:

- тестовая часть (№№1-15).

Задания с выбором одного правильного ответа содержат формулировку задания и варианты ответов к нему. Среди приведенных вариантов ответов один является правильным. В процессе выполнения задания необходимо выбрать правильный ответ.

Каждое из заданий оценивается в 1 балл.

Критерии оценивания:

оценка «3»: от 8 баллов до 12 баллов

*(8 баллов- 2/3 тестовой части);

оценка «4»: от 13 баллов (выполнена тестовая часть + одно из заданий на установление последовательности или решена задача);

оценка «5»: от 17 баллов.

№	Содержание	Баллы	Ответы	
			I вариант	II вариант
1.		1		
2.		1		
3.		1		
4.		1		
5.		1		
6.		1		
7.		1		
8.		1		
9.		1		
10.		1		
11.		1		
12.		2		

13.		3		
14.				
15.				
	Итого	166.		

Перевод баллов в отметки

1-6 баллов	7-12 баллов	13-14	15-16 баллов
2	3	4	5

Входная диагностическая работа, 11 класс

1. В инерциальной системе отсчета тело движется с ускорением, если...

А. инерциальная система отсчета движется с ускорением. **Б.** на тело действуют другие тела. **В.** тело движется.

2. Какие из нижеприведенных суждений о законе всемирного тяготения правильны?

1. Сила тяготения прямо пропорциональна массам взаимодействующих тел.

2. Сила тяготения обратно пропорциональна квадрату расстояния между взаимодействующими телами.

3. Взаимодействие между телами происходит мгновенно.

4. Взаимодействие происходит по закону упругого удара.

А. только 1 **Б.** 1 и 2 **В.** 1,2,3 **Г.** 1,2,3,4

3. Автомобиль массой 500 кг, двигаясь прямолинейно и равнозамедленно, прошел до полной остановки расстояние 10 м. Какова сила торможения?

А. 500 Н **Б.** 750 Н **В.** 1000 Н **Г.** 1500 Н

4. При каких условиях законы идеального газа применимы для реальных газов?

А. при больших плотностях и низких температурах. **Б.** при больших плотностях и высоких температурах. **В.** при малых плотностях и низких температурах. **Г.** при малых плотностях и высоких температурах.

5. К вертикально установленной пружине прицепили груз, масса которого 2 кг. Абсолютное удлинение пружины 10 см. Какова жесткость пружины?

6. Зависимость координаты от времени для прямолинейно движущегося тела имеет вид $x = 3 + 5t + 2t^2$, где x в м, t в с. Какова начальная скорость тела?

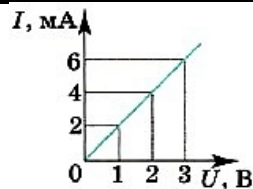
А. 3 м/с² **Б.** 5 м/с² **В.** 2 м/с² **Г.** 4 м/с²

7. Какое соотношение справедливо для изохорного процесса в газе? **А.** $\Delta U = A$ **Б.** $\Delta U = Q$ **В.** $\Delta U = p\Delta V$ **Г.** $A = Q$

При увеличении напряжения U на участке электрической цепи сила

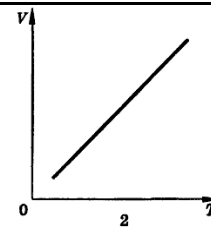
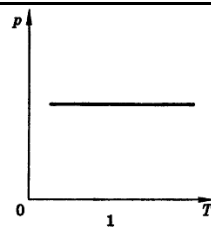
А. 2 Ом **Б.** 2 мОм

В. 0,5 Ом **Г.** 500 Ом



тока I в цепи изм

9. Какие два процесса изменения состояния газа



представлены на

А. 1-изохорный, 2- изобарный.

Б. 1-изобарный, 2-изохорный.

В. 1 и 2-изохорный.

Г. 1- изохорный, 2-изотермический.

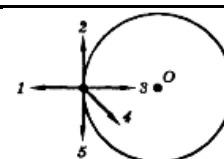
Д. 1 и 2-изобарный.

10. Рабочее тело тепловой машины получило количество теплоты, равное 70 кДж. При этом холодильнику

А. 1,7 % Б. 17,5 %

В. 25 % Г. 100 %

11. Тело движется равномерно по окружности в направлении по часовой



стрелке. Какая стр

А. 1. Б. 2. В. 3. Г. 4. Д. 5.

12. Как изменится центростремительное ускорение точки, если скорость увеличить в 2 раза и радиус окружн

А. уменьшится в 2 раза.

Б. увеличится в 2 раза.

В. увеличится в 4 раза

Г. увеличится в 8 раз.

13. Абсолютная температура и объем одного моля идеального газа увеличились в 3 раза. Как изменилось при

А. увеличилось в 3 раза

Б. увеличилось в 9 раз

В. уменьшилось в 3 раза

Г. не изменилось

14. Внутренняя энергия одноатомного идеального газа при повышении его абсолютной температуры в 2 раза

А. увеличивается в 4 раза

Б. увеличивается в 2 раза

В. уменьшается в 2 раза

Г. уменьшается в 4 раза

15. Средняя кинетическая энергия молекул одноатомного идеального газа при уменьшении абсолютной темп

А. увеличилась в 2 раза

Б. увеличилась в 4 раза

В. уменьшилась в 2 раза

Г. уменьшилась в 4 раза

Входная диагностическая работа, 11 класс

II вариант
№№ 1-15 выбрать один правильный ответ (1 балл)
1. Равнодействующая всех сил, действующих на тело, постоянна и не равна нулю. Тело...
А. находится в состоянии покоя.
Б. движется равномерно прямолинейно.
В. движется равноускоренно.
Г. либо движется равномерно прямолинейно, либо находится в состоянии покоя.
Гравитационная сила, с которой два небольших тела притягиваются друг к другу, равна F . Если расстояние между телами увеличить в 3 раза, то гравитационная сила
А. увеличится в 3 раза. Б. уменьшится в 3 раза В. увеличится в 9 раз Г. уменьшится в 9 раз

Система отсчета связана с автомобилем. Эту систему отсчета можно считать инерциальной в случае, если автомобиль движется...

А. равномерно по прямой дороге. **Б.** замедленно по прямой дороге.

В. ускоренно по прямой дороге. **Г.** равномерно по извилистой дороге.

Концентрация молекул идеального газа увеличилась в 2 раза, а скорости молекул уменьшились в 2 раза. Как изменилось при этом давление газа?

1) уменьшилось в 2 раза

2) увеличилось в 2 раза

3) увеличилось в 4 раза

4) увеличилось в 8 раз

Жесткость вертикально подвешенной пружины равна 500 Н/м. Масса подвешенного к пружине груза равна 10 кг. Абсолютное удлинение пружины равно

1). 50 см. 2). 2 см. 3). 5 см. 4). 20 см.

6. Зависимость координаты от времени для прямолинейно движущегося тела имеет вид $x = t +$, где все величины выражены в СИ. Чему равна начальная скорость тела?

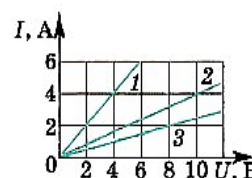
А. 3 м/с **Б.** 1 м/с **В.** 0 м/с **Г.** 1,5 м/с

Какое соотношение справедливо для изобарного процесса в газе?

1) $\Delta U = Q + A$ 2) $\Delta U = Q - A$ 3) $\Delta U = p\Delta V$ 4) $A = p\Delta V$

На рис. изображены графики зависимости силы тока в трёх проводниках от напряжения на их концах. Сопротивление проводника равно 2,5 Ом?

А. 1 **Б.** 2 **В.** 3 **Г.** такого проводника нет



какого

Какие два процесса изменения состояния газа представлены на графиках?

1- изохорный, 2-изобарный.

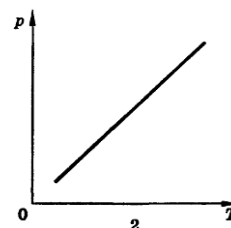
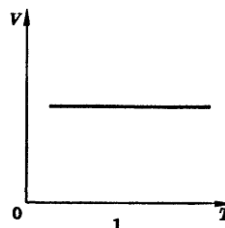
Б. 1-изобарный, 2-изохорный.

В. 1 и 2-изохорный.

Г. 1 и 2-изобарный.

Д. 1-изохорный, 2-изотермический.

Е. 1-изотермический, 2-изобарный.



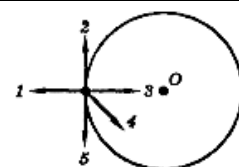
Чему равен коэффициент полезного действия паровой турбины, если полученное ею количество теплоты равно 1000 МДж, а полезная работа составляет 400 МДж?

А. 4 % **Б.** 25 %

В. 40 % **Г.** 60 %

11. Тело движется равномерно по окружности в направлении против часовой стрелки. Какая стрелка указывает направление вектора ускорения движения?

А. 1. **Б.** 2. **В.** 3. **Г.** 4. **Д.** 5.



часовой
при таком

Конькобежец движется со скоростью 12 м/с по окружности радиусом 60 м. Ускорение его движения...

А. 2,4 м/с².

Б. 2,5 м/с².

В. 0,24 м/с².

Г. 0,25 м/с².

. Абсолютная температура газа увеличилась в 2 раза. Средняя кинетическая энергия поступательного движения молекул...

А. увеличилась в 2 раза

Б. увеличилась в 4 раза

В. уменьшилась в 2 раза

Г. уменьшилась в 4 раза

Внутренняя энергия одноатомного идеального газа при понижении его абсолютной температуры в 2 раза...

А. увеличивается в 4 раза	Б. увеличивается в 2 раза
В. уменьшается в 2 раза	Г. уменьшается в 4 раза

Как изменилось давление идеального газа, если в данном объеме скорость каждой молекулы уменьшилась в 2 раза, а концентрация молекул осталась без изменения?

А. увеличилось в 4 раза

Б. увеличилось в 2 раза

В. не изменилось

Г. уменьшилось в 4 раза

Контрольная работа № 1 по теме «Магнитное поле. Электромагнитная индукция»

Контрольная работа № 1 составлена в соответствии с рабочей программой по физике для 11 класса, для реализации которой используется УМК «Мякишев Г.Я.».

Контрольная работа составлена в формате:

- **тестовая часть** (№№1-11).

Задания с выбором одного правильного ответа содержат формулировку задания и варианты ответов к нему. Среди приведенных вариантов ответов один является правильным. В процессе выполнения задания необходимо выбрать правильный ответ.

Каждое из заданий оценивается в 1 балл.

- **задание на установление соответствия** (№12).

Характеристики нужно расположить в определенной последовательности в соответствии с обусловленным требованием. Задание на последовательность считается выполненным, если правильно указана последовательность всех ответов. Каждое из заданий оценивается в 2 балла;

- **задача** (№13).

Необходимо кратко записать условие задачи, физические величины в СИ, решение задачи, отображающее основные шаги решения в виде формул без развернутых объяснений, проверить единицы измерения искомой величины, вычислить ее значение и записать ответ.

Задача оценивается так:

- если ученик записал условие задачи в сокращенном виде- 0,5 балла;
- перевел единицы физических величин в СИ- 0,5 балла;
- сделал рисунок, записал основные формулы в векторном виде, спроектировал векторные величины и записал формулы в модульном виде- 1 балл;
- выполнил проверку единиц измерения искомой величины (0,5 балла);
- правильно выполнил математическое вычисление значения искомой величины и записал ответ (0,5 балла).

Критерии оценивания:

оценка «3»: от 8 баллов до 12 баллов

*(8 баллов- 2/3 тестовой части);

оценка «4»: от 13 баллов (выполнена тестовая часть + одно из заданий на установление последовательности или решена задача);

оценка «5»: от 17 баллов.

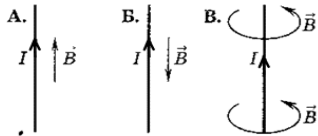
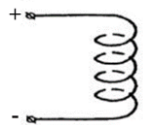
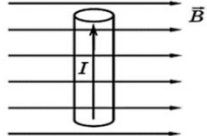
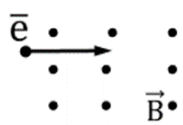
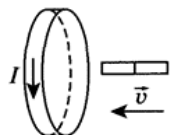
№	Содержание	Баллы	Ответы	
			I вариант	II вариант
1.	Знание понятия магнитное поле	1		
2.	Умение применять правило правой руки или правило буравчика	1		
3.	Умение применять правило правой руки	1		
4.	Умение применять правило левой руки	1		
5.	Понимание формулы силы Ампера	1		
6.	Умение вычислять силу Ампера	1		
7.	Умение применять правило левой руки	1		
8.	Понимание правила Ленца	1		
9.	Знание закона электромагнитной индукции	1		
10.	Умение графически определять модуль ЭДС самоиндукции	1		
11.	Умение графически определять модуль ЭДС самоиндукции	1		
12.	Понимание движения заряженной частицы в магнитном поле	2		
13.	Умение решать задачи	3		
	Итого	166.		

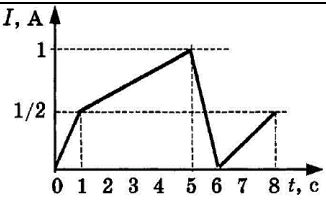
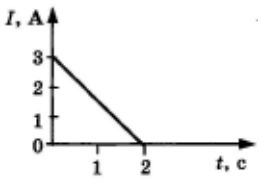
Перевод баллов в отметки

1-6 баллов	7-12 баллов	13-14	15-16 баллов
2	3	4	5

Контрольная работа № 1 по теме «Магнитное поле. Электромагнитная индукция»

I вариант
№№ 1- 11 выбрать один правильный ответ (1 балл)

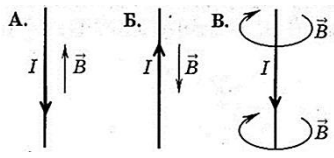
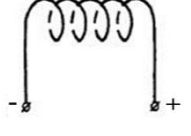
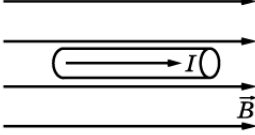
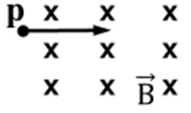
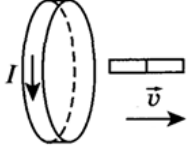
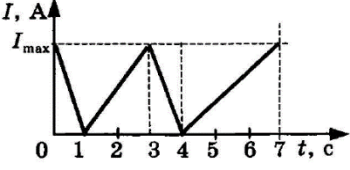
<p>1. Магнитное поле существует...</p> <p>А. вокруг движущихся электрических зарядов.</p> <p>Б. вокруг любых электрических зарядов.</p> <p>В. вокруг магнитных зарядов. Г. вокруг любого тела.</p>	
<p>2. На каком из рисунков правильно показано направление индукции магнитного поля, созданного прямым проводником с током.</p> <p>А. рис. А Б. рис. Б В. рис. В</p>	
<p>3. Определите полюсы катушки с током.</p> <p>А. север вверх Б. север вниз</p> <p>В. север справа Г. север слева</p>	
<p>4. Как направлена сила, действующая на проводник с током в магнитном поле.</p> <p>А. вверх Б. вниз</p> <p>В. к нам Г. от нас</p>	
<p>5. Прямолинейный проводник с током помещён в однородное магнитное поле перпендикулярно линиям индукции. Как изменится сила Ампера, действующая на проводник, если индукцию магнитного поля увеличить в 3 раза?</p> <p>А. увеличится в 3 раза Б. увеличится в 9 раз</p> <p>В. уменьшится в 3 раза Г. уменьшится в 9 раз</p>	
<p>6. Прямолинейный проводник длиной 10 см находится в однородном магнитном поле с индукцией 4 Тл и расположен под углом 30° к вектору магнитной индукции. Чему равна сила, действующая на проводник со стороны магнитного поля, если сила тока в проводнике 3 А?</p> <p>А. 1,2 Н Б. 0,6 Н В. 2,4 Н Г. 60 Н</p>	
<p>7. Электрон влетает в магнитное поле. Определите направление силы Лоренца, действующей на электрон.</p> <p>А. вверх Б. вниз</p> <p>В. к нам Г. от нас</p>	
<p>8. Магнит вводится в алюминиевое кольцо так, как показано на рисунке. Направление тока в кольце указано стрелкой. Каким полюсом магнит вводится в кольцо?</p> <p>А. положительным Б. отрицательным</p> <p>В. северным Г. южным</p>	
<p>9. За 5 с магнитный поток, пронизывающий проволочную рамку, увеличился от 3 до 8 Вб. Чему равно при этом значение ЭДС индукции в рамке?</p>	

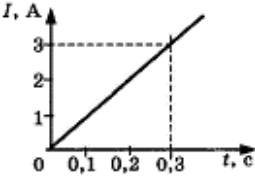
А. 0,5 В Б. 2,5 В В. 1 В Г. 25 В									
10. На рисунке показано изменение силы тока в катушке индуктивности от времени. Модуль ЭДС самоиндукции принимает наибольшее значение в промежутке времени									
А. 0-1 с Б. 5-6 с В. 1-5 с Г. 6-8 с									
11. На рисунке представлен график изменения силы тока с течением времени в катушке индуктивностью 6 мГн. Определите значение ЭДС самоиндукции.									
А. 3 мВ Б. 6 мВ В. 9 мВ Г. 12 мВ									
№ 12 установите соответствие (2 балла)									
12. Частица массой m , несущая заряд q , движется в однородном магнитном поле с индукцией B по окружности радиуса R со скоростью v . Что произойдёт с радиусом орбиты, периодом обращения и кинетической энергией частицы при увеличении индукции магнитного поля?									
<table border="1"> <thead> <tr> <th>Физическая величина</th><th>Ее изменение</th></tr> </thead> <tbody> <tr> <td>А. радиус орбиты</td><td>1. увеличится</td></tr> <tr> <td>Б. период обращения</td><td>2. уменьшится</td></tr> <tr> <td>В. кинетическая энергия</td><td>3. не изменится</td></tr> </tbody> </table>	Физическая величина	Ее изменение	А. радиус орбиты	1. увеличится	Б. период обращения	2. уменьшится	В. кинетическая энергия	3. не изменится	
Физическая величина	Ее изменение								
А. радиус орбиты	1. увеличится								
Б. период обращения	2. уменьшится								
В. кинетическая энергия	3. не изменится								
№ 13 решить задачу (3 балла)									
13. С какой скоростью вылетает α -частица из радиоактивного ядра, если она, попадая в однородное магнитное поле индукцией 2 Тл перпендикулярно его силовым линиям, движется по дуге окружности радиусом 1 м? (Масса α -частицы $6,7 \cdot 10^{-27}$ кг, её заряд равен $3,2 \cdot 10^{-19}$ Кл)									

1-6 баллов	7-12 баллов	13-14	15-16 баллов
2	3	4	5

Контрольная работа № 1 по теме «Магнитное поле. Электромагнитная индукция»

I вариант
№№ 1- 11 выбрать один правильный ответ (1 балл)
1. Вокруг движущегося электрического заряда существует... А. Только магнитное поле. Б. Только электрическое поле. В. Электрическое и магнитное поля. Г. Никакого поля не существует.

<p>2. На каком из рисунков правильно показано направление индукции магнитного поля, созданного прямым проводником с током.</p> <p>А. рис. А Б. рис. Б В. рис. В</p>	 <p>ТОКОМ.</p>
<p>3. Определите полюсы катушки с током.</p> <p>А. север вверх Б. север вниз</p> <p>В. север справа Г. север слева</p>	
<p>4. Как направлена сила, действующая на проводник с током в поле.</p> <p>А. вверх Б. влево</p> <p>В. сила равна нулю Г. вправо</p>	 <p>магнитном</p>
<p>5. Прямолинейный проводник с током помещён в однородное магнитное поле перпендикулярно линиям индукции. Как изменится сила Ампера, действующая на проводник, если его длину уменьшить в 2 раза?</p> <p>А. увеличится в 4 раза Б. увеличится в 2 раза</p> <p>В. уменьшится в 4 раза Г. уменьшится в 2 раза</p>	
<p>6. Прямолинейный проводник длиной 5 см находится в однородном магнитном поле с индукцией 5 Тл и расположен под углом 30° к вектору магнитной индукции. Чему равна сила, действующая на проводник со стороны магнитного поля, если сила тока в проводнике 2 А?</p> <p>А. 0,25 Н Б. 0,5 Н В. 1,5 Н Г. 25 Н</p>	
<p>7. Протон влетает в магнитное поле. Определите направление силы, действующей на протон.</p> <p>А. вверх Б. вниз</p> <p>В. к нам Г. от нас</p>	 <p>Лоренца,</p>
<p>8. Магнит выдвигают из алюминиевого кольца так, как показано на рисунке. Направление тока в кольце указано стрелкой. Каким полюсом магнит выдвигают из кольца?</p> <p>А. положительным Б. отрицательным</p> <p>В. северным Г. южным</p>	
<p>9. За 5 мс в соленоиде, содержащем 100 витков провода, магнитный поток равномерно убывает от 8 до 4 мВб. Найдите ЭДС индукции в рамке.</p> <p>А. 125 В Б. 12,5 В В. 8 В Г. 80 В</p>	
<p>10. На рисунке показано изменение силы тока в катушке индуктивности от времени. Модуль ЭДС самоиндукции принимает равные значения в промежутках времени</p> <p>А. 0-1 с и 1-3 с Б. 3-4 с и 4-7 с</p>	

В. 1-3 с и 4-7 с	Г. 0-1 с и 3-4 с								
<p>11. Сила тока в катушке индуктивностью 0,25 Гн изменяется с течением времени, как показано на графике. Определите ЭДС самоиндукции, которая возникает в катушке.</p> <p>А. 0,25 В Б. 2,5 В В. 1 В Г. 25 В</p>									
									
№ 12 установите соответствие (2 балла)									
<p>12. Частица массой m, несущая заряд q, движется в однородном магнитном поле с индукцией B по окружности радиуса R со скоростью v. Что произойдёт с радиусом орбиты, периодом обращения и импульсом частицы при уменьшении индукции магнитного поля?</p>									
<table border="1"> <tr> <th>Физическая величина</th><th>Ее изменение</th></tr> <tr> <td>А. радиус орбиты</td><td>1. увеличится</td></tr> <tr> <td>Б. период обращения</td><td>2. уменьшится</td></tr> <tr> <td>В. импульс частицы</td><td>3. не изменится</td></tr> </table>	Физическая величина	Ее изменение	А. радиус орбиты	1. увеличится	Б. период обращения	2. уменьшится	В. импульс частицы	3. не изменится	
Физическая величина	Ее изменение								
А. радиус орбиты	1. увеличится								
Б. период обращения	2. уменьшится								
В. импульс частицы	3. не изменится								
№ 13 решить задачу (3 балла)									
<p>13. Какой должна быть индукция однородного магнитного поля, чтобы движущийся со скоростью 200 км/с протон описал в этом поле окружность радиусом 20 см?</p>									

1-6 баллов	7-12 баллов	13-14	15-16 баллов
2	3	4	5

Контрольная работа за 1 полугодие «Электромагнитная индукция. Колебания и волны»

Контрольная работа № 2 составлена в соответствии с рабочей программой по физике для 11 класса, для реализации которой используется УМК «Мякишев Г.Я.».

Контрольная работа составлена в формате:

- **тестовая часть** (№№1-11).

Задания с выбором одного правильного ответа содержат формулировку задания и варианты ответов к нему. Среди приведенных вариантов ответов один является правильным. В процессе выполнения задания необходимо выбрать правильный ответ.

Каждое из заданий оценивается в 1 балл.

-**задание на установление соответствия** (№12).

Характеристики нужно расположить в определенной последовательности в соответствии с обусловленным требованием. Задание на последовательность считается выполненным, если правильно указана последовательность всех ответов. Каждое из заданий оценивается в 2 балла;

- **задача** (№13).

Необходимо кратко записать условие задачи, физические величины в СИ, решение задачи, отображающее основные шаги решения в виде формул без развернутых объяснений, проверить единицы измерения искомой величины, вычислить ее значение и записать ответ.

Задача оценивается так:

- если ученик записал условие задачи в сокращенном виде- 0,5 балла;
- перевел единицы физических величин в СИ- 0,5 балла;
- сделал рисунок, записал основные формулы в векторном виде, спроектировал векторные величины и записал формулы в модульном виде- 1 балл;
- выполнил проверку единиц измерения искомой величины (0,5 балла);
- правильно выполнил математическое вычисление значения искомой величины и записал ответ (0,5 балла).

Критерии оценивания:

оценка «3»: от 8 баллов до 12 баллов

*(8 баллов- 2/3 тестовой части);

оценка «4»: от 13 баллов (выполнена тестовая часть + одно из заданий на установление последовательности или решена задача);

оценка «5»: от 17 баллов.

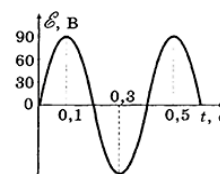
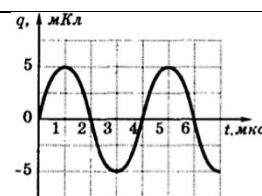
№	Содержание	Баллы	Ответы	
			I вариант	II вариант
1.	Знание понятия колебательный контур	1		
2.	Понимание формулы Томсона	1		
3.	Знание физических величин гармонических колебаний	1		
4.	Понимание уравнения гармонических колебаний	1		
5.	Умение по графику зависимости заряда от времени определять период колебаний	1		
6.	Знание уравнения гармонических колебаний ЭДС	1		
7.	Знание законов соединения конденсаторов	1		
8.	Умение определять энергию колебательного контура	1		
9.	Умение определять действующее значение силы тока	1		
10.	Знание формулы КПД трансформатора	1		
11.	Умение применять формулу Томсона	1		
12.	Понимание шкалы электромагнитных волн	2		
13.	Умение решать задачи	3		
	Итого	16б.		

Перевод баллов в отметки

1-6 баллов	7-12 баллов	13-14	15-16 баллов
2	3	4	5

Контрольная работа за 1 полугодие «Электромагнитная индукция. Колебания и волны»

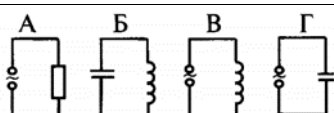
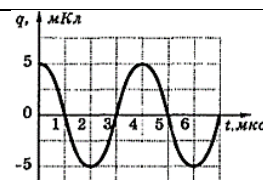
1 вариант	
№№ 1- 11 выбрать правильный ответ (1 балл)	
1. В состав колебательного контура входят...	
А. конденсатор и резистор Б. конденсатор и катушка В. катушка и резистор Г. трансформатор и резистор	
2. Колебательный контур состоит из конденсатора ёмкостью C и катушки индуктивностью L . Период электромагнитных колебаний в этом контуре, если ёмкость конденсатора, и индуктивность катушки увеличить в 4 раза...	
А. не изменится Б. увеличится в 16 раз В. уменьшится в 4 раза Г. увеличится в 4 раза	
3. В уравнении гармонического колебания $u = U_m \sin(\omega t + \varphi_0)$ величина U_m называется	
А. фазой Б. начальной фазой В. амплитудой напряжения Г. циклической частотой	
4. Значение силы тока задано уравнением $i = 0,28 \sin 50 \pi t$, где все величины выражены в СИ. Значения амплитуды силы тока и частоты ее изменения равны...	
А. 0,28 А; 50 Гц Б. 0,28 А; 25 Гц В. 50 А; 0,28 Гц Г. 50 А; 0,14 Гц	
5. На рисунке показан график зависимости заряда от времени. Период колебаний заряда равен	
А. 2 мкс Б. 6 мкс В. 4 мкс Г. 8 мкс	
6. На рисунке показан график зависимости ЭДС от времени. Уравнение ЭДС имеет вид	
А. $e = 90 \sin 5\pi t$ Б. $e = 90 \cos 5\pi t$ В. $e = 90 \sin 10\pi t$ Г. $e = 90 \cos 10\pi t$	
7. В наборе радиодеталей для изготовления простого колебательного контура имеются две катушки с индуктивностями $L_1 = 1$ мкГн и $L_2 = 2$ мкГн, а также два конденсатора, ёмкости которых $C_1 = 3$ пФ и $C_2 = 4$ пФ. Частота собственных колебаний контура будет наибольшей при выборе двух элементов...	
А. L_1 и C_1 Б. L_1 и C_2 В. L_2 и C_1 Г. L_2 и C_2	
8. Уравнение $i = 10^{-4} (\cos \omega t + \frac{\pi}{2})$ выражает зависимость силы тока от времени в колебательном контуре. В некоторый момент времени $i = 10^{-4}$ А, при этом энергия...	
А. в конденсаторе и катушке максимальны Б. в конденсаторе максимальна, в катушке минимальна В. в конденсаторе минимальна, в катушке максимальна Г. в конденсаторе и катушке минимальны	



9. Амплитуда гармонических колебаний силы тока равна 10 А. Действующее значение силы тока равно...	
А. $\frac{10}{\sqrt{2}}$ А Б. $10\sqrt{2}$ А В. 10 А Г. 5 А	
10. Сила тока в первичной обмотке трансформатора 0,5 А, напряжение на её концах 220 В. Сила тока во вторичной обмотке 11 А, напряжение на её концах 9,5 В. Определите КПД трансформатора.	
А. 105 % Б. 95 % В. 85 % Г. 80 %	
11. Период колебаний в колебательном контуре, состоящем из конденсатора ёмкостью 20 мкФ и катушки индуктивностью 0,05 Гн равен...	
А. 6,28 с Б. 6,28 мс В. 6,28 мкс Г. 0,628 с	
№ 12 установить соответствие (2 балла)	
12. Установите соответствие диапазонов шкалы электромагнитных волн из левого столбца таблицы с их свойствами в правом столбце.	
Излучение А. инфракрасное Б. видимое В. рентгеновское	Свойства 1. наименьшая длина волны из перечисленных 2. используется в приборах ночного видения 3. обеспечивает загар кожи 4. обеспечивает фотосинтез
№ 13 решить задачу (3 балла)	
13. Колебательный контур радиоприёмника содержит конденсатор, ёмкость которого 10 нФ. Какой должна быть индуктивность контура, чтобы обеспечить приём волны длиной 300 м?	

1-6 баллов	7-12 баллов	13-14 баллов	15-16 баллов
2	3	4	5

Контрольная работа за 1 полугодие «Электромагнитная индукция. Колебания и волны»

2 вариант	
№№ 1- 11 выбрать правильный ответ (1 балл)	
1. Колебательный контур изображает схема...	
2. Колебательный контур состоит из конденсатора ёмкостью С и катушки индуктивностью L. Период электромагнитных колебаний в этом контуре, если ёмкость конденсатора, и индуктивность катушки уменьшить в 4 раза...	
А. не изменится Б. уменьшится в 16 раз В. уменьшится в 4 раза Г. увеличится в 4 раза	
3. В уравнении гармонического колебания $i = I_m \cos(\omega t + \varphi_0)$ величина ω называется	
А. фазой Б. начальной фазой В. амплитудой силы тока Г. циклической частотой	
4. Значение ЭДС задано уравнением $\varepsilon = 50 \sin 5 \pi t$, где все величины выражены в СИ. Значения амплитуды ЭДС и частоты ее изменения равны...	
А. 5 В; 50 Гц Б. 5 В; 25 Гц В. 50 В; 5 Гц Г. 50 В; 2,5 Гц	
5. На рисунке показан график зависимости заряда от времени. Период колебаний заряда равен	
А. 5 мкс Б. 3 мкс В. 6 мкс Г. 4 мкс	

<p>6. На рисунке показан график зависимости напряжения от времени. Уравнение напряжения имеет вид</p> <p>A. $u = 150 \sin 50\pi t$ Б. $u = 150 \cos 50\pi t$ B. $u = 150 \sin 25\pi t$ Г. $u = 150 \cos 25\pi t$</p>												
<p>7. В наборе радиодеталей для изготовления простого колебательного контура имеются две катушки с индуктивностями $L_1 = 1$ мкГн и $L_2 = 2$ мкГн, а также два конденсатора, ёмкости которых $C_1 = 3$ пФ и $C_2 = 4$ пФ. Частота собственных колебаний контура будет наименьшей при выборе двух элементов...</p> <p>A. L_1 и C_1 Б. L_1 и C_2 В. L_2 и C_1 Г. L_2 и C_2</p>												
<p>8. Уравнение $u = 310\cos\omega t$ выражает зависимость напряжения на конденсаторе от времени в колебательном контуре. В некоторый момент времени $u = 310$ В, при этом энергия...</p> <p>A. в конденсаторе и катушке максимальны Б. в конденсаторе максимальна, в катушке минимальна В. в конденсаторе минимальна, в катушке максимальна Г. в конденсаторе и катушке минимальны</p>												
<p>9. Действующее значение переменного напряжения равно 220 В. Амплитуда гармонических колебаний напряжения равна...</p> <p>A. $\frac{220}{\sqrt{2}}$ В Б. $220\sqrt{2}$ В В. 220 В Г. 440 В</p>												
<p>10. Напряжение на концах первичной обмотки трансформатора 110 В, сила тока в ней 0,1 А. Напряжение на концах вторичной обмотки 220 В, сила тока в ней 0,04 А. Чему равен КПД трансформатора?</p> <p>A. 120 % Б. 93 % В. 80 % Г. 67 %</p>												
<p>11. Период колебаний в колебательном контуре, состоящем из конденсатора ёмкостью 50 мкФ и катушки индуктивностью 0,02 Гн равен...</p> <p>A. 6,28 мс Б. 6,28 мкс В. 6,28 с Г. 0,628 с</p>												
<p>№ 12 установить соответствие (2 балла)</p>												
<p>12. Установите соответствие диапазонов шкалы электромагнитных волн из левого столбца таблицы с их свойствами в правом столбце.</p> <table><tr><td>Излучение</td><td>Свойства</td></tr><tr><td>A. радиоволны</td><td>1. наибольшая частота волны из перечисленных</td></tr><tr><td>Б. ультрафиолетовое</td><td>2. возникает при резком торможении электронов</td></tr><tr><td>В. видимое</td><td>3. используются в телевидении</td></tr><tr><td></td><td>4. обеспечивает фотосинтез</td></tr></table>			Излучение	Свойства	A. радиоволны	1. наибольшая частота волны из перечисленных	Б. ультрафиолетовое	2. возникает при резком торможении электронов	В. видимое	3. используются в телевидении		4. обеспечивает фотосинтез
Излучение	Свойства											
A. радиоволны	1. наибольшая частота волны из перечисленных											
Б. ультрафиолетовое	2. возникает при резком торможении электронов											
В. видимое	3. используются в телевидении											
	4. обеспечивает фотосинтез											
<p>№ 13 решить задачу (3 балла)</p>												
<p>13. Какую электроёмкость должен иметь конденсатор, чтобы колебательный контур радиоприемника, состоящий из этого конденсатора и катушки индуктивностью 10мГн, был настроен на волну длиной 1000 м?</p>												

1-6 баллов	7-12 баллов	13-14 баллов	15-16 баллов
2	3	4	5

Контрольная работа № 2 по теме «Оптика. Основы специальной теории относительности»

Контрольная работа № 3 составлена в соответствии с рабочей программой по физике для 11 класса, для реализации которой используется УМК «Мякишев Г.Я.».

Контрольная работа составлена в формате:

- тестовая часть (№№1-11).

Задания с выбором одного правильного ответа содержат формулировку задания и варианты ответов к нему. Среди приведенных вариантов ответов один является правильным. В процессе выполнения задания необходимо выбрать правильный ответ.

Каждое из заданий оценивается в 1 балл.

- задание на установление соответствия (№12).

Характеристики нужно расположить в определенной последовательности в соответствии с обусловленным требованием. Задание на последовательность считается выполненным, если правильно указана последовательность всех ответов. Каждое из заданий оценивается в 2 балла;

- задача (№13).

Необходимо кратко записать условие задачи, физические величины в СИ, решение задачи, отображающее основные шаги решения в виде формул без развернутых объяснений, проверить единицы измерения искомой величины, вычислить ее значение и записать ответ.

Задача оценивается так:

- если ученик записал условие задачи в сокращенном виде- 0,5 балла;
- перевел единицы физических величин в СИ- 0,5 балла;
- сделал рисунок, записал основные формулы в векторном виде, спроектировал векторные величины и записал формулы в модульном виде- 1 балл;
- выполнил проверку единиц измерения искомой величины (0,5 балла);
- правильно выполнил математическое вычисление значения искомой величины и записал ответ (0,5 балла).

Критерии оценивания:

оценка «3»: от 8 баллов до 12 баллов

*(8 баллов- 2/3 тестовой части);

оценка «4»: от 13 баллов (выполнена тестовая часть + одно из заданий на установление последовательности или решена задача);

оценка «5»: от 15 баллов.

№	Содержание	Баллы	Ответы	
			I вариант	II вариант
1.	Понимание закона отражения света.	1		
2.	Понимание особенности изображения в зеркале	1		
3.	Понимание особенности изображения в зеркале	1		
4.	Понимание закона преломления света.	1		
5.	Умение применять закон преломления света	1		
6.	Понимание явления полного внутреннего отражения	1		
7.	Умение применять явление полного внутреннего отражения	1		

8.	Умение строить изображение в линзе	1		
9.	Знание характеристик линзы	1		
10.	Знание формул и умение их применять	1		
11.	Понимание явления интерференции	1		
12.	Умение решать задачи	2		
13.	Умение решать задачи	3		
	Итого	166.		

Перевод баллов в отметки

1-6 баллов	7-12 баллов	13-14	15-16 баллов
2	3	4	5

Контрольная работа № 2 по теме «Оптика. Основы специальной теории относительности»

I вариант

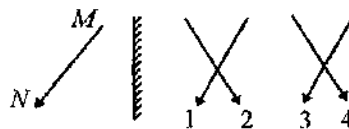
№№ 1- 11 выбрать один правильный ответ (1 балл)

1. Луч света падает на плоское зеркало. Угол отражения равен 24° . Угол между падающим лучом и зеркалом

А. 12° Б. 102° В. 24° Г. 66°

2. На рисунке изображен предмет MN и плоское зеркало. Выберите верное отражение этого предмета в зеркале.

А. 1 Б. 2 В. 3 Г. 4



3. Расстояние от плоского зеркала до предмета равно 10 см. Расстояние от этого предмета до его изображения в зеркале равно...

А. 5 см Б. 10 см В. 20 см Г. 30 см

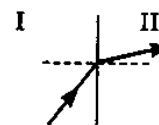
4. Луч света падает на поверхность воды. На каком из рисунков правильно показан ход преломленного луча?

А. 1 Б. 2.



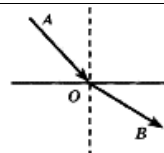
5. На рисунке изображено преломление луча света на границе двух сред. Какая среда оптически более плотная?

А. первая Б. вторая



6. Световой луч переходит из одной прозрачной среды в другую. Можно ли, увеличивая угол падения, наблюдать явление полного внутреннего отражения?

А. можно Б. нельзя



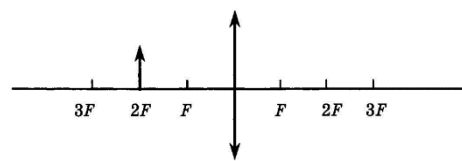
13
A. 1,63 Б. 1,5 В. 1,25 Г. 0,62

А. действительным, перевёрнутым и увеличенным

Б. действительным, прямым и увеличенным

В. мнимым, перевёрнутым и уменьшенным

Г. действительным, перевёрнутым, равным по размеру предмету



9. Оптическая сила линзы -10 дптр. Это означает...

А. линза собирающая с фокусным расстоянием 10 м

Б. линза собирающая с фокусным расстоянием 10 см

В. линза рассеивающая с фокусным расстоянием 10 м

Г. линза рассеивающая с фокусным расстоянием 10 см

10. Фокусное расстояние рассеивающей линзы равно 6 м, а изображение, даваемое этой линзой, находится от линзы на расстоянии 2 м. На каком расстоянии от линзы находится предмет?

А. 0,5 м. Б. 2 м.

В. 3 м. Г. 12 м.

11. Какое оптическое явление объясняет радужную окраску мыльных пузырей?

А. Дисперсия

Б. Интерференция

В. Дифракция

Г. Поляризация

№ 12 решить задачу (2 балла)

12. Чему равно фокусное расстояние собирающей линзы, если изображение предмета, расположенного от линзы на расстоянии 20 см, получилось увеличенным в 4 раза?

№ 13 решить задачу (3 балла)

13. На плоскопараллельную пластинку из стекла падает луч света под углом 60° . Толщина пластинки 2 см. Вычислите смещение луча, если показатель преломления стекла 1,5.

1-6 баллов	7-12 баллов	13-14баллов	16 баллов
2	3	4	5

Контрольная работа № 2 по теме «Оптика. Основы специальной теории относительности»

II вариант

№№ 1- 11 выбрать один правильный ответ (1 балл)

1. Луч света падает на плоское зеркало. Угол падения равен 30° . Угол между падающим и отраженным лучами равен

A. 40°

Б. 50°

B. 60° Γ_{110°

2. На рисунке изображены предмет MN и плоское зеркало.

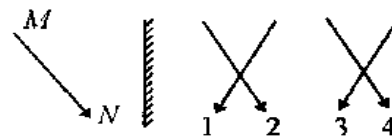
Выберите верное отражение этого предмета в зеркале.

A.1

Б.2

B.3

Γ.4



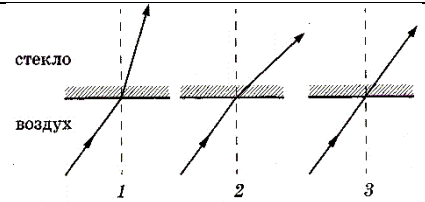
3. Человек, стоявший прямо перед зеркалом, приблизился к нему на

20 см. На сколько он приблизился к своему изображению?

А. 20 см. Б. 10 см. В. 40 см. Г. Расстояние не изменилось.

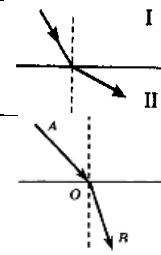
4. Лучи света падают из воздуха на поверхность стекла. На каком из рисунков правильно показан ход лучей?

А. 1 Б. 2 В. 3



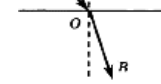
5. На рисунке изображено преломление луча света на границе двух сред. Какая среда оптически более плотная?

А. первая Б. вторая



6. Световой луч переходит из одной прозрачной среды в другую. Можно ли, увеличивая угол падения, наблюдать явление полного внутреннего отражения?

А. можно Б. нельзя

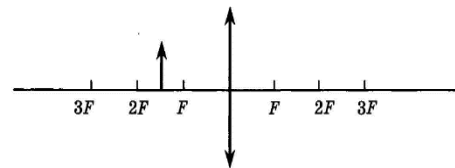


7. Луч света падает на границу раздела двух сред под углом 45° и преломляется под углом 30° . Относительный показатель преломления второй среды относительно первой...

А. $\sqrt{2}$ Б. $\frac{\sqrt{2}}{2}$ В. $\frac{1}{2}$ Г. 2

8. Если предмет находится между фокусом и двойным фокусом собирающей линзы, то его изображение будет

А. Действительным, перевёрнутым и увеличенным
Б. Действительным, прямым и увеличенным
В. Мнимым, перевёрнутым и уменьшенным
Г. Действительным, перевёрнутым и уменьшенным



9. Оптическая сила линзы 5 дптр. Это означает...

А. линза собирающая с фокусным расстоянием 2 м
Б. линза собирающая с фокусным расстоянием 20 см
В. линза рассеивающая с фокусным расстоянием 2 м
Г. линза рассеивающая с фокусным расстоянием 20 см

10. Предмет находится от собирающей линзы на расстоянии 4 м, а изображение, даваемое этой линзой, на расстоянии 6 м. Чему равно фокусное расстояние линзы?

А. 2 м. Б. 1,5 м.
В. 2,4 м. Г. 4 м.

11. Какое оптическое явление объясняет появление радужной полосы после прохождения узкого луча белого света через стеклянную треугольную призму?

А. Дисперсия Б. Интерференция
В. Дифракция Г. Поляризация

№ 12 решить задачу (2 балла)

12. На каком расстоянии от собирающей линзы, фокусное расстояние которой 60 см, надо поместить предмет, чтобы его действительное изображение получилось уменьшенным в 2 раза?

№ 13 решить задачу (3 балла)

13. Смещение луча света, вызываемое прохождением через стеклянную плоскопараллельную пластинку, равно 3 см. Какова толщина пластинки, если угол падения луча на пластинку равен 60° , а показатель преломления стекла 1,5.

1-6 баллов	7-12 баллов	13-14 баллов	16 баллов
2	3	4	5

1. Наука о небесных светилах, о законах их движения, строения и развития, а также о строении и развитии Вселенной в целом называется

- 1) Астрофизика
- 2) Астрография
- 3) Астрономия
- 4) Астрометрия

2. Наивысшая точка небесной сферы

- 1) зенит
- 2) надир
- 3) точка востока
- 4) точка севера

3. Отношение квадратов периодов обращения двух планет вокруг Солнца равно 8. Следовательно, отношение больших полуосей орбит этих планет равно

- 1) 2; 2) 8; 3) 4; 4) 16

4. Где бы Вы искали Полярную звезду, если бы находились на северном полюсе?

- 1) над северной точкой горизонта
- 2) в точке зенита
- 3) на высоте 40° над горизонтом
- 4) над южной точкой горизонта

5. Какой слой Солнца является основным источником видимого света?

- 1) Хромосфера
- 2) Солнечная корона
- 3) Фотосфера
- 4) зона ядерных реакций

Часть 2

В заданиях 6–11 запишите краткий ответ

6. Чем объясняется отсутствие атмосферы у планеты Меркурий? Ответ: _____

7. От чего зависит цвет звезды? Ответ: _____

8. Какие явления можно наблюдать на Луне? Ответ: _____

9. По каким орбитам движутся кометы в Солнечной системе? Ответ: _____

10. Определите расстояние до галактики, если она удаляется от нас со скоростью 3000 км/с. Постоянную Хаббла примите равной 69 км/(с·Мпк). Ответ: _____

11. Как часто повторяются противостояния Марса, сидерический период которого равен 1,9 года? Ответ: _____

Часть 3

В задании 12 запишите подробное решение

12. Назовите и проанализируйте черты сходства и различия Венеры и Земли.

Годовая контрольная работа «Элементы астрономии и астрофизики»

Вариант 2

Часть 1

В заданиях 1–5 выберите правильный ответ

1. **Наука**, которая изучает движение небесных тел под действием сил всемирного тяготения, определяет массу и формы небесных тел называется

- 1) Астрофизика
- 2) Астрография
- 3) Небесная механика
- 4) Астрометрия

2. **Чему равен угол между осью мира и земной осью?**

- 1) 10°
- 2) 0°
- 3) 90°
- 4) 180°

3. **Отношение квадратов периодов** обращения двух планет вокруг Солнца равно 64.

Следовательно, большая полуось орбиты одной планеты меньше большой полуоси другой планеты:

1) в 64 раза; 2) в 32 раза; 3) в 16 раз; 4) в 4 раза; 5) в 2 раза.

4. **В каком месте Земли не видно ни одной звезды северного небесного полушария?**

- 1) На Южном полюсе Земли
- 2) в точке зенита
- 3) На Северном полюсе Земли
- 4) над южной точкой горизонта

5. **Какие основные химические элементы, и в каком соотношении входят в состав Солнца?**

- 1) Водород 90%, гелий 9%;
- 2) Водород 70%, гелий 28%;
- 3) Водород 30%, гелий 68%;

4) Водород 10%, гелий 89%.

Часть 2

В заданиях 6–11 запишите краткий ответ

6. Какая планета обладает Большим красным пятном? Что представляет это образование? Ответ: _____

7. Чем объясняется чёрный цвет лунного неба? Ответ: _____

8. Какие звёзды имеют самую низкую температуру? Ответ: _____

9. Какие объекты относят к малым телам Солнечной системы? Ответ: _____

10. Свет от галактики идёт к нам 473 млн лет. С какой скоростью галактика удаляется от нас? Постоянную Хаббла примите равной 69 км/(с·Мпк). Ответ: _____

11. Какой будет звёздный период обращения внешней планеты вокруг Солнца, если ее противостояние будут повторяться через 1,5 года? Ответ: _____

Часть 3

В задании 12 запишите подробное решение

12. Назовите и проанализируйте черты сходства и различия Марса и Земли.

Критерии оценивания

№ задания	1	2	3	4	5	6	7	8	9	10	11	12	Итог
Количество баллов	16	16	16	16	16	16	16	16	16	26	26	36	16 баллов
Отметка	Количество баллов												
«2»	0 - 4												
«3»	5-8												
«4»	9-13												
«5»	14-16												

Ответы для варианта 1

№ задания	Ответ
1	3
2	1
3	1
4	2
5	3
6	Малая масса и как следствие слабое притяжение
7	От температуры
8	Кометы и затмения
9	По вытянутым эллиптическим орбитам

10	$R = v/H = 3000 \text{ км/с} : 69 \text{ км/(с} \cdot \text{Мпк)} = 43,5 \text{ Мпк}$
11	$1/S = 1/T_3 - 1/T = 2,1 \text{ года} = 780 \text{ суток}$
12	<p>Земля и Венера схожи <u>по размеру, массе и гравитации</u>.</p> <p>Различия: 1) у Земли есть <u>магнитное поле</u>, а у Венеры его нет; 2) у Венеры <u>атмосфера</u> в основном состоит из углекислого газа с примесями азота; она имеет облака, содержащие серную кислоту. Атмосфера Земли состоит в основном из азота и кислорода, углекислого газа, других газов незначительное количество. 3) <u>давление атмосферы Венеры</u> в 100 раз больше земного; 4) <u>Земля имеет воду</u>, а на Венере её практически нет; 5) у Земли есть <u>спутник</u> – Луна, а у Венеры спутников нет</p>

Ответы для варианта 2

№ задания	Ответ
1	3
2	2
3	4
4	1
5	2
6	Юпитер, БКП - самый большой атмосферный вихрь в Солнечной системе: постоянная зона высокого давления, создающая антициклонный шторм.
7	Отсутствие атмосферы
8	Класс М (красные) температурой 3000°C
9	Астероиды, метеорные тела, кометы, тела пояса Койпера
10	$V = H \cdot R = 69 \text{ км/(с} \cdot \text{Мпк)} \cdot 145 \text{ Мпк} = 10\,000 \text{ км/с}$
11	$1/S = 1/T_3 - 1/T$; $1/T = 1/T_3 - 1/S$; $T = 3 \text{ года}$
12	<p>Сходства Земли и Марса: строение (ядро, мантия, кора); есть смена времён года; есть вода (на Марсе она в твёрдом состоянии); есть магнитное поле.</p> <p>Различия: на Земле есть <u>жизнь</u>, на Марсе нет; у Земли один <u>спутник</u> у Марса – два; <u>масса и размеры Земли больше</u> марсианских; у Земли <u>атмосфера</u> состоит из азота и кислорода, у Марса – из углекислого газа с примесями азота и аргона; <u>атмосферное давление</u> марсианской атмосферы в 100 раз меньше земного.</p>

Промежуточная аттестация

1. Масса куба 76,8 г, площадь всей поверхности куба 96 кв.см. Из какого материала изготовлен куб?

А) из алюминия; 2,7 г/куб. см

- В) из стали; 7,8 г/куб. см
С) из оргстекла; 1,2 г/куб.см
D) из меди; 8,9 г/куб.см
2. Из пункта А в пункт В автомобиль проехал со скоростью 30 км/ч. Обратное это же расстояние он проехал со скоростью 60 км/ч. Какова средняя скорость на всем пути?
А) 45 км/ч В) 40 км/ч С) 35 км/ч D) 30 км/ч
3. Вес картонного ящика с 50 шоколадками равен 54 Н. Определить массу одной плитки шоколада, если масса пустого ящика 400г.
А) 300г В) 200г С) 100г D) 400г
4. После посадки рыбака в лодку с вертикальными стенками и площадью дна 4кв.м лодка погрузилась в воду на 20см. Определить массу рыбака.
А) 65 кг В) 70 кг С) 75кг D) 80кг
5. Проводится лабораторный опыт: перед линзой на расстоянии 20см помещают свечу. Передвигая экран, получают четкое изображение свечи на расстоянии 60 см от линзы. Чему равна оптическая сила линзы? Какое увеличение дает линза?
А) 7,6 дптр; 3 В) 6,2 дптр; 4 С) 6,7 дптр; 3 D) 7,2 дптр; 4
6. Во время тренировки спортсмен пробежал 6,5 круга Диаметр 100м. Какой путь пробежал спортсмен и чему равен его модуль перемещения?
А) путь 1км, перемещение 0,05 км
В) путь 2 км, перемещение 0,10 км
С) путь 3 км, перемещение 0,15 км
D) путь 4 км, перемещение 0,20 км
7. Необходимо определить дефект массы ядра кислорода О, с зарядовым числом – 8 и массовым числом 16. масса ядра кислорода 15,99491 а.е.м., масса протона 1,00728 а.е.м., нейтрона 1,00866 а.е.м.
А) 0,133 а.е.м. В) 0,144 а.е.м. С) 0,155 а.е.м. D) 0,166 а.е.м.
8. Через какой промежуток времени количество радиоактивных атомов уменьшится в 4 раза у селена, если период полураспада его равен 120 суткам?
А) 100 суток В) 170 суток С) 240 суток D) 310 суток

9. Проводник длиной 30 см расположен горизонтально. Какое значение должна иметь индукция магнитного поля, чтобы сила тяжести проводника массой 6 г уравнивалась силой Ампера? По проводнику течет ток 5 А (принять

$g=10 \text{ м/кв.с)}$

- A) 30 мТл B) 40 мТл C) 50 мТл D) 60 мТл

10. Период полураспада цезия 27 лет. Определить массу нераспавшегося цезия после 135 лет радиоактивного распада, если первоначальная масса цезия 8 кг. Ответ дать в граммах.

- A) 125 г B) 250 г C) 500 г D) 1000 г

11. Определить работу, которую необходимо совершить при подъеме груза массой $m = 250 \text{ кг}$ на высоту $H = 12 \text{ м}$ с помощью подъемника, если его КПД равен 80 %.

- A) 2850 Дж. B) 3050 Дж. B) 3350 Дж. C) 3750 Дж. D) 4050 Дж.

12. Мяч брошен с земли со скоростью $V = 20 \text{ м/с}$. На какой высоте его кинетическая энергия будет равна его потенциальной энергии.

- A) 10 м. B) 15 м. C) 20 м. Г) 25 м. D) 30 м.

13. Тело массой $m = 15 \text{ кг}$ подано на высоту $H = 8 \text{ м}$. На сколько увеличится его потенциальная энергия?

- A) 1000 Дж. B) 1200 Дж. C) 1400 Дж. D) 1600 Дж.

14. Для сжатия пружины приложена сила в $F = 100 \text{ Н}$. Какая работа совершается, если пружина сжата на $x = 4 \text{ см}$?

- A) 4 Дж. B) 8 Дж. C) 12 Дж. D) 16 Дж.

Часть В

15. Подъемный кран поднимает груз массой 4,5 т на высоту $H = 8 \text{ м}$. Мощность крана 12 кВт. Сколько времени затрачено на подъем груза?

- A) 25 с. B) 30 с. C) 35 с. D) 40 с.

16. Определить давление груза на поверхность снега: сила, действующая на данную поверхность, равняется $F = 800 \text{ Н}$. Площадь поверхности $S = 0,4 \text{ м}^2$.

- A) 2000 Па. B) 2400 Па. C) 2800 Па. D) 3200 Па.

17. Первые полчаса пути мы ехали на машине со средней скоростью $V_1 = 40$ км/ч, следующие полчаса мы, пересев на велосипеды, ехали со скоростью $V_2 = 20$ км/ч. Определить среднюю скорость на всём пути следования.

А) 26 км/ч. В) 28 км/ч. С) 30 км/ч. D) 32 км/ч.

Ответы:

ответы	1	2	3	4	5	6	7	8	9	10	11	12	13	14	15	16	17
	С	D	A	D	С	В	A	С	В	В	С	С	В	A	В	A	С

Критерии оценивания:

Задание с выбором ответа считается выполненным, если выбранный учащимся номер ответа совпадает с верным ответом. Все задания оцениваются в 1 балл.

Максимальный балл: 17 баллов

Шкала пересчета первичного балла за выполнения работы в отметку по пятибалльной шкале

Отметка по пятибалльной шкале	«2»	«3»	«4»	«5»
Общий балл	0-5	6-10	7-12	13-17

Паспорт фонда оценочных средств **по литературе (11 класс)**

№ п/п	Контролируемые разделы (темы) дисциплины	Наименование оценочного средства и порядковый номер урока
1	Русская литература начала XX века	Урок №15. Развитие речи. Подготовка к домашнему

		сочинению по творчеству М.Горького
2	Русская литература начала XX века	Урок № 49.Развитие речи. Подготовка к домашнему сочинению по лирике А.А.Блока, С.Н. Гумилева, В.В.Маяковского, С.А.Есенина
3	Литература первой половины XX века	Урок № 66.Контрольная работа письменные ответы, сочинение, тесты по литературе первой половины XX века
4	Октябрьская революция и литературный процесс 20-х годов	Урок № 76.Развитие речи. Анализ эпизода романа-эпопеи М.Шолохова «Тихий Дон»
5	Литературный процесс 30-40-х годов	Урок № 88.Развитие речи. Подготовка к домашнему сочинению на литературную тему по творчеству М. А. Булгакова
6	Литературный процесс 50-80-х годов	Урок №.141.Развитие речи. Анализ лирического произведения второй половины XX века
7	Новейшая русская проза и поэзия	Урок № 158.Контрольная работа письменные ответы, сочинение, тесты по литературе второй половины XX века

Домашнее сочинение по творчеству А.М. Горького.

Темы сочинений:

1. Тема крылатой души в горьковской романтической прозе («Макар Чудра», «Старуха Изергиль»).
2. Легенда и действительность в рассказе «Старуха Изергиль».
3. Что лучше – истина или сострадание?
4. Я открываю Горького...
5. Люди «дна» в пьесе Горького «На дне».
6. Пафос ранних романтических произведений М. Горького.
7. «Человек выше сытости!».
8. Своеобразие романтизма в рассказах Горького «Макар Чудра» и «Старуха Изергиль».

Подготовка к домашнему сочинению по лирике А.А.Блока, С.Н. Гумилева, В.В.Маяковского, С.А.Есенина

1. Особенности лирики поэтов «Серебряного века».
2. Тема Родины в творчестве поэтов «Серебряного века».
3. Образ Незнакомки и его развитие в творчестве Блока разных лет.
4. Загадка финала поэмы «Двенадцать».
5. Моё отношение к поэзии Блока.
6. Тема любви в лирике Блока.
7. Мир образов Н. Гумилёва.
8. Тема родины в лирике Есенина.

1. Как был назван период в русской литературе с конца 19 до начала 20 века:

- А) «Золотой век»
Б) Двадцатый век
В) Век развития литературы и искусства
Г) «Серебряный век»

А) Авангардистское течение, сформировавшееся на принципах бунтарства, отрицающее культурные традиции, делающее попытку создания искусства, устремленного в будущее.

- Б) Литературно-художественное течение, считавшее целью искусства интуитивное постижение мирового единства через символы.

- В) Литературное течение, противостоящее символизму и возникшее в начале XX века в России, провозглашавшее необходимость возвращения поэтическому слову ясности и материальности и борющееся за отказ от мистицизма при описании действительности.

- Г) Литературное направление в русской поэзии XX века, представители которого заявляли, что цель творчества состоит в создании образа.

А) А. Ахматова; Б) В. Маяковский; В) А. Блок; Г) С. Есенин.

- 1. Символизм 2. Акмеизм 3. Футуризм 4. Имажинизм**

1. А.А. Блок 2. С.А. Есенин 3. В.В. Маяковский

- А) «Баня» Б) «О доблестях, о подвигах, о славе..»; В) «Русь Советская»;
Г) «Послушайте»; Д) «Клён ты мой опавший...»; Е) «На поле Куликовом»
Ж) «Облако в штанах» З) «Двенадцать» И) «Собаке Качалова» К) «Незнакомка»

1. А.А. Блок 2. С.А. Есенин 3. В. В. Маяковский. 4. М. Цветаева

- 5. А. Ахматова 6. О. Мандельштам 7. И. Бунин 8. М. Горький**

- А)** Родилась под Одессой. Настоящая фамилия Горенко. После Октябрьской революции не покинула Родину, хотя муж был расстрелян, сын несколько лет провел в сталинских лагерях, а её творчество было под запретом. Получила возможность печататься и всемирное признание только в конце жизни, в шестидесятые.

- Б)** Родился в Грузии. С подросткового возраста участвовал в революционном движении. Был арестован, одиннадцать месяцев провел в одиночной камере Бутырской тюрьмы. Об Октябрьской революции говорил: «Моя революция» Он мечтал о новом искусстве, новой эстетике, которая будет в корне отличаться от классической.

- В)** После смерти отца жил в семье деда, рано начал зарабатывать самостоятельно, не имел возможности учиться, много читал. Считается основоположником социалистического реализма. Был признанным авторитетом новой советской литературы. Много делал для того, чтобы примирить ряд писателей с советской властью.

- Г) Литературный дебют его состоялся в 1910, когда в журнале "Аполлон" были напечатаны его пять стихотворений. В эти годы он увлекается идеями и творчеством поэтов-символистов. После [Октябрьской революции](#) работает в газетах, в [Наркомпросе](#), ездит по стране, публикуется в

газетах, выступает со стихами, обретает успех. В тридцатые годы поэту невыносима политика государства: власть стремится заглушить проявления вольности, свободы слова. В 1933 году пишет стихотворение «Мы живем, под собою не чуя страны...», представляющее собой не только сатиру на Сталина, но и приговор всей системе страха и насилия. Умирает в лагере.

Д) Происходил из крестьянской семьи, рано начал писать стихи. Первый сборник стихов «Радунца» стал широко известен. Основные мотивы лирики: любовь к родине и родная природа. Имел репутацию гуляки и бунтаря.

Е) Происходил из академической семьи. Родственники занимались наукой, служили искусству. Основной идеей считал идею вечной женственности. Октябрьскую революцию принял с воодушевлением, работал в комиссии по расследованию преступлений царской семьи. Умер от истощения в 1920 год

6. Соотнесите имена авторов и названия произведений:

1. А.И. Куприн 2. И.А. Бунин 3. М. Горький 4. Л. Андреев

А) «Большой шлем» Б) «Олеся»; В) «Старуха Изергиль»;
Г) «Господин из Сан-Франциско»; Д) «На дне»; Е) «Антоновские яблоки»

7. Почему расстаются герои повести «Олеся»?

А) Иван Тимофеевич уехал по делам службы; Б) Олеся полюбила другого человека;
В) Олеся вынуждено покидает родные места; Г) Олеся арестовали.

8. Для чего собираются люди в рассказе «Большой шлем»?

А) Для обсуждения произведений литературы; Б) Для игры в карты
В) Для обсуждения революционных идей; Г) На традиционный обед.

9. Какова основная идея рассказа Бунина «Господин из Сан-Франциско»?

А) Описание путешествия богатого американского туриста через Атлантику в Европу;
Б) Разоблачение революции в России;
В) Философское осмысление человеческого существования в целом;
Г) Восприятие американцами Советской России.

10. Ведущей темой рассказа «Старуха Изергиль» является:

А) тема свободы, самопожертвования; Б) тема милосердия;
В) тема бродяжничества; Г) тема одинокой старости.

11. Какую проблему не поднимает Максим Горький в произведении «На дне»?

А) Проблему отношений между влюбленными Б) Вопросы воинской чести;
В) Значимости денег в жизни человека Г) Поиск человеком своего места в жизни.

12. Какому герою пьесы «На дне» принадлежат фразы: «Человек – это звучит гордо!»?

Ложь - религия рабов и хозяев... Правда - бог свободного человека.

А) Сатину; Б) Луке; В) Актёру; Г) Клещу.

13. Смертью какого героя драмы «На дне» заканчивается пьеса?

А) Пепла Б) Сатина В) Клеща Г) Актера

14. Что из перечисленного не отражается в теме поэмы «Облако в штанах»?

А) отрицание любви Б) отрицание Бога В) отрицание государственности
Г) размышления о роли природы в жизни

15. В поэме «Реквием» А. А. Ахматова описывает события

А) Гражданской войны Б) Великой Отечественной войны
В) Первой мировой войны Г) период сталинских репрессий

16. Кому из русских писателей была присуждена Нобелевская премия?

А) А. Блоку Б) М. Горькому В) А. Куприну Г) И. Бунину

17. Какое произведение заканчивается строками...так идут державным шагом-//

Впереди с кровавым флагом//...В белом венчике из роз// Впереди - Иисус Христос? А)

«Двенадцать» Б) «Облако в штанах» В) «Реквием» Г) «Русь Советская»

18 Соотнесите название выделенных изобразительных средств и их примеры:

а) олицетворение б) сравнение г) эпитет д) метафора е) аллитерация

ж) риторический вопрос з) анафора и) инверсия

- 19. Напишите развёрнутый ответ (30-40 слов) «Какое произведение первой половины 20 века произвело наибольшее впечатление и почему?»**

1. Как был назван период в русской литературе с конца 19 до начала 20 века:

- 2. Установите соответствие: 1. Символизм 2. Акмеизм 3. Футуризм 4. Имажинизм**

- Б) Литературно-художественное течение, считавшее целью искусства интуитивное постижение мирового единства через символы.

- Г) Литературное направление в русской поэзии XX века, представители которого заявляли, что цель творчества состоит в создании образа.

А) А. Ахматова; Б) В. Маяковский; В) А. Блок; Г) С. Есенин.

- 1. Символизм 2. Акмеизм 3. Футуризм 4. Имажинизм**

4. Соотнесите имена авторов и названия произведений:

1. А.А. Блок 2. С.А. Есенин 3. В.В. Маяковский

- А) «Баня» Б) «О доблестях, о подвигах, о славе..»; В) «Русь Советская»;
Г) «Послушайте»; Д) «Клён ты мой опавший...»; Е) «На поле Куликовом»
Ж) «Облако в штанах» З) «Двенадцать» И) «Собаке Качалова» К) «Незнакомка»

5 . Соотнесите имена и факты биографии:

1. А.А. Блок 2. С.А. Есенин 3. В. В. Маяковский. 4. М. Цветаева

- 5. А. Ахматова 6. О. Мандельштам 7. И. Бунин 8. М. Горький**

- А)** Родилась под Одессой. Настоящая фамилия Горенко. После Октябрьской революции не покинула Родину, хотя муж был расстрелян, сын несколько лет провел в сталинских лагерях, а её творчество было под запретом. Получила возможность печататься и всемирное признание только в конце жизни, в шестидесятые.

- Б)** Родился в Грузии. С подросткового возраста участвовал в революционном движении. Был арестован, одиннадцать месяцев провел в одиночной камере Бутырской тюрьмы. Об Октябрьской революции говорил: «Моя революция» Он мечтал о новом искусстве, новой эстетике, которая будет в корне отличаться от классической.

- В)** После смерти отца жил в семье деда, рано начал зарабатывать самостоятельно, не имел возможности учиться, много читал. Считается основоположником социалистического реализма. Был признанным авторитетом новой советской литературы. Много делал для того, чтобы примирить ряд писателей с советской властью.

- Г) Литературный дебют его состоялся в 1910, когда в журнале "Аполлон" были напечатаны его пять стихотворений. В эти годы он увлекается идеями и творчеством поэтов-символистов. После [Октябрьской революции](#) работает в газетах, в [Наркомпросе](#), ездит по стране, публикуется в

газетах, выступает со стихами, обретает успех. В тридцатые годы поэту невыносима политика государства: власть стремится заглушить проявления вольности, свободы слова. В 1933 году пишет стихотворение «Мы живем, под собою не чуя страны...», представляющее собой не только сатиру на Сталина, но и приговор всей системе страха и насилия. Умирает в лагере.

Д) Происходил из крестьянской семьи, рано начал писать стихи. Первый сборник стихов «Радунца» стал широко известен. Основные мотивы лирики: любовь к родине и родная природа. Имел репутацию гуляки и бунтаря.

Е) Происходил из академической семьи. Родственники занимались наукой, служили искусству. Основной идеей считал идею вечной женственности. Октябрьскую революцию принял с воодушевлением, работал в комиссии по расследованию преступлений царской семьи. Умер от истощения в 1920 год

6. Соотнесите имена авторов и названия произведений:

1. А.И. Куприн 2. И.А. Бунин 3. М. Горький 4. Л. Андреев

А) «Большой шлем» Б) «Олеся»; В) «Старуха Изергиль»;
Г) «Господин из Сан-Франциско»; Д) «На дне»; Е) «Антоновские яблоки»

7. Почему расстаются герои повести «Олеся»?

А) Иван Тимофеевич уехал по делам службы; Б) Олеся полюбила другого человека;
В) Олеся вынуждено покидает родные места; Г) Олеся арестовали.

8. Для чего собираются люди в рассказе «Большой шлем»?

А) Для обсуждения произведений литературы; Б) Для игры в карты
В) Для обсуждения революционных идей; Г) На традиционный обед.

9. Какова основная идея рассказа Бунина «Господин из Сан-Франциско»?

А) Описание путешествия богатого американского туриста через Атлантику в Европу;
Б) Разоблачение революции в России;
В) Философское осмысление человеческого существования в целом;
Г) Восприятие американцами Советской России.

10. Ведущей темой рассказа «Старуха Изергиль» является:

- А) тема свободы, самопожертвования; Б) тема милосердия;
В) тема бродяжничества; Г) тема одинокой старости.

11. Какую проблему не поднимает Максим Горький в произведении «На дне»?

- А) Проблему отношений между влюбленными Б) Вопросы воинской чести;
В) Значимости денег в жизни человека Г) Поиск человеком своего места в жизни.

12. Какому герою пьесы «На дне» принадлежат фразы: «Человек – это звучит гордо!»? Ложь - религия рабов и хозяев... Правда - бог свободного человека.

- А) Сатину; Б) Луке; В) Актёру; Г) Клещу.

13. Смертью какого героя драмы «На дне» заканчивается пьеса?

- А) Пепла Б) Сатина В) Клеща Г) Актера

14. Что из перечисленного не отражается в теме поэмы «Облако в штанах»?

- А) отрицание любви Б) отрицание Бога В) отрицание государственности
Г) размышления о роли природы в жизни

15. В поэме «Реквием» А. А. Ахматова описывает события

- А) Гражданской войны Б) Великой Отечественной войны
В) Первой мировой войны Г) период сталинских репрессий

16. Кому из русских писателей была присуждена Нобелевская премия?

- А) А. Блоку Б) М. Горькому В) А. Куприну Г) И. Бунину

17. Какое произведение заканчивается строками...так идут державным шагом-// Впереди с кровавым флагом//...В белом венчике из роз// Впереди - Иисус Христос?

- А) «Двенадцать» Б) «Облако в штанах» В) «Реквием» Г) «Русь Советская»

18 Соотнесите название выделенных изобразительных средств и их примеры:

- а) олицетворение б) сравнение г) эпитет д) метафора е) аллитерация
ж) риторический вопрос з) анафора и) инверсия**

1) Дымом половодье зализало ил, // Желтые поводья месяц уронил...

2) Как сережки, зазвенит девичий смех

3) Послушайте! Ведь, если звёзды зажигают – значит – это кому-нибудь нужно?

4) Не буди, как восемь лет назад. // Не буди того, что отмечталось...

5) Тихо льётся с клёнов листьев медь.

6) Молоткастый, серпастый, советский паспорт.

7) Слишком раннюю утрату и усталость// Испытать мне в жизни привелось»?

8) Сердцу снятся// Скирды солнца в водах лонных.

19. Напишите развёрнутый ответ (30-40 слов) «Какое произведение первой половины 20 века произвело наибольшее впечатление и почему?»

Ответы

№ задания	1 вариант	2 вариант
1	Г	1
2	1Б 2В 3А 4Г	2(0,5 КАЖДЫЙ ПРАВИЛЬНЫЙ ОТВЕТ)
3	1В 2А 3Б 4Г	2(0,5 КАЖДЫЙ ПРАВИЛЬНЫЙ ОТВЕТ)
4	1-БЕЗК 2-ВДИ 3- АГЖ	5 (0,5 КАЖДЫЙ ПРАВИЛЬНЫЙ ОТВЕТ)
5	1Е 2 Д 3 Б 5 А 6Г 8 В	6 (1 БАЛЛ ЗА ПРАВИЛЬНЫЙ ОТВЕТ)
6	1Б 2 ГЕ 3ВД 4 А	2(0,5 КАЖДЫЙ ПРАВИЛЬНЫЙ ОТВЕТ)
7	В	1
8	Б	1
9	В	1
10	А	1
11	Б	1
12	А	1
13	Г	1
14	Г	1
15	Г	1
16	Г	1

17	A	1
18	1 A 2Б3Ж435Д6Г7И8Е	8
19		3 – 5
Шкала оценивания 40(42) -37 б – отметка 5 36-27б – отметка 4 26-18б – отметка 3 МЕНЬШЕ 18 б – отметка 2		

9.

Анализ эпизода романа-эпопеи М.Шолохова «Тихий Дон» (сочинение)

Темы сочинений:

1. Историческая правда и авторский вымысел в романе М.А.Шолохова «Тихий Дон».
2. Григорий Мелехов как представитель «донского племени» в романе М.А.Шолохова «Тихий Дон».
3. Аксинья и Наталья: две судьбы и два женских типа.
4. Трагедия Григория Мелехова.
5. Сочинение-исповедь от лица Андрея Соколова (по рассказу «Судьба человека»).

Подготовка к домашнему сочинению по творчеству М.А. Булгакова.

Темы сочинений:

1. Всепобеждающая сила любви и творчества.
2. Христианская проблематика в романе «Мастер и Маргарита».
3. Добро и зло в романе «Мастер и Маргарита».
4. Время и пространство в романе «Мастер и Маргарита».
5. Вечные проблемы в романе «Мастер и Маргарита».
6. Тема художника (творчества) и её решение в романе «Мастер и Маргарита».
7. Только человек ответствен за добро и зло.
8. Романтическая история любви.
9. Судьба неординарной личности в тоталитарном государстве.
10. Сравнительная характеристика Иешуа Га – Ноцри и Понтия Пилата.
11. Роль «евангельских» глав в идейно-художественной (образной) концепции романа.
12. Сатирические портреты московского мещанства.

Контрольная работа (тест по литературе второй половины 20 века)

Цель: Проверка знаний учащихся по основным темам и произведениям литературы второй половины XX века, выявление уровня понимания ими художественных особенностей произведений, умения анализировать и интерпретировать их.

Инструкция: Внимательно прочитайте вопросы. В заданиях с выбором ответа выберите один правильный вариант. В заданиях, требующих краткого ответа, дайте четкий и лаконичный ответ. В заданиях, требующих развернутого ответа, дайте четкий и обоснованный ответ.

Часть 1. Выбор ответа (1 балл за каждый правильный ответ, всего 10 баллов)

1. **Какое литературное направление доминировало в советской литературе середины XX века?** а) Модернизм б) Реализм в) Социалистический реализм г) Постмодернизм **Ответ: в)**
2. **Какой автор является представителем "деревенской прозы"?** а) А. Солженицын б) В. Шукшин в) Б. Пастернак г) А. Ахматова **Ответ: б)**

3. В каком произведении А.И. Солженицын описывает жизнь заключенных в советских лагерях? а) "Раковый корпус" б) "Матренин двор" в) "Один день Ивана Денисовича" г) "Архипелаг ГУЛАГ" **Ответ: в)**
4. Кому из поэтов принадлежат слова: «Поэзия та же добыча радия. В грамм добыча, в год труды. Изводишь единого слова ради Тысячи тонн словесной руды»? а) А.А. Ахматовой б) О.Э. Мандельштаму в) Б.Л. Пастернаку г) В.В. Маяковскому **Ответ: г)**
5. Кто является автором романа "Доктор Живаго"? а) М. Шолохов б) Б. Пастернак в) А. Твардовский г) В. Некрасов **Ответ: б)**
6. Основная тема повести В. Распутина "Прощание с Матерой"? а) Взаимоотношения между детьми и родителями б) Сложная судьба русской деревни в эпоху коллективизации в) Проблема нравственного выбора в условиях глобальных изменений г) Трагедия разрушения привычного уклада жизни при строительстве ГЭС **Ответ: г)**
7. К какому жанру можно отнести произведение "Зимний дуб" Юрия Нагибина? а) Очерк б) Рассказ в) Повесть г) Роман **Ответ: б)**
8. Какой из перечисленных писателей не является представителем «лейтенантской прозы»? а) Виктор Некрасов б) Василь Быков в) Юрий Бондарев г) Михаил Шолохов **Ответ: г)**
9. Что стало причиной травли Б.Л. Пастернака в 1958 году? а) Публикация в СССР романа "Доктор Живаго" б) Получение Нобелевской премии в) Эмиграция из страны г) Критика советского строя в стихах **Ответ: б)**
10. Кто из перечисленных авторов являлся редактором журнала "Новый мир"? а) А. Твардовский б) К. Симонов в) М. Шолохов г) В. Катаев **Ответ: а)**

Часть 2. Краткий ответ (2 балла за каждый правильный ответ, всего 10 баллов)

1. Назовите основные темы «деревенской прозы». (Кратко перечислите 2-3 темы). **Ответ:** *Разрушение традиционного уклада жизни в деревне, нравственное оскудение человека под влиянием цивилизации, связь человека с землей, противостояние города и деревни.*
2. В чем заключается смысл названия рассказа А.И. Солженицына "Матренин двор"? **Ответ:** *Название символизирует не только место жительства героини, но и ту нравственную основу, на которой держится мир. Матренин двор — это образ праведности, доброты и бескорыстия, противопоставленный всеобщей лжи и корысти.*
3. Какие нравственные проблемы поднимаются в повести В. Быкова "Сотников"? **Ответ:** *Проблема нравственного выбора в экстремальной ситуации (перед лицом смерти), цена предательства и верности, истинный и ложный героизм, моральная стойкость человека.*
4. Ярким представителем какого литературного направления является В.Т. Шаламов? **Ответ:** *Литература лагерной прозы, часто соотносят с документальной литературой.*
5. Как вы понимаете термин «лейтенантская проза»? **Ответ:** *Термин обозначает произведения о Великой Отечественной войне, написанные бывшими фронтовиками, лейтенантами, непосредственно участвовавшими в боях. Характеризуется правдивым изображением войны, акцентом на трагизме событий и раскрытием внутреннего мира рядового солдата.*

Часть 3. Развернутый ответ (10 баллов за каждое задание, всего 20 баллов)

1. Сопоставьте образы природы в лирике А.А. Ахматовой и Б.Л. Пастернака (на примере 2-3 стихотворений каждого автора). Какие черты времени и индивидуального стиля проявляются в их описаниях природы? **Ответ (примерный план):**
 - **Вступление:** Краткая характеристика поэзии Ахматовой и Пастернака, их место в русской литературе XX века.
 - **Основная часть:**
 - А.А. Ахматова: Природа психологизирована, связана с личными переживаниями, часто отражает трагизм эпохи ("Реквием"). Примеры: "Вечер", "Мне ни к чему одические рати...". Природа у Ахматовой часто минималистична, сдержанна, но выразительна.
 - Б.Л. Пастернак: Природа - источник радости и вдохновения ("Февраль. Достать чернил и плакать!"), ощущается связь человека и природы, философское осмысление бытия. Примеры: "Июль", "Снег идет". Яркие, сочные образы, динамичность.

- Сопоставление: Оба поэта используют природу для раскрытия внутреннего мира человека, но делают это по-разному. Ахматова видит в природе отражение личной трагедии и трагедии времени, Пастернак - источник гармонии и вдохновения.
- **Заключение:** Общие черты и различия в поэтическом видении природы у Ахматовой и Пастернака, их вклад в русскую литературу.
- 2. Проанализируйте рассказ В.М. Шукшина (на выбор: "Срезал", "Чудик", "Микроскоп" и др.). Определите его основную идею, проблематику и художественные особенности. Как в рассказе отражается авторская позиция? **Ответ (примерный план, на примере рассказа "Срезал"):**
 - **Вступление:** Краткая характеристика творчества Шукшина как представителя "деревенской прозы", его интерес к простым людям.
 - **Основная часть:**
 - Краткий пересказ сюжета рассказа "Срезал".
 - Основная идея: Противостояние простого, но хитрого деревенского мужика (Глеба Капустина) и образованных горожан. Проблема ложного и истинного интеллекта, духовной ущербности.
 - Художественные особенности: Использование просторечия, яркие, колоритные образы, юмор, сатира.
 - Авторская позиция: Шукшин показывает как сильные, так и слабые стороны своих героев. Он сочувствует простым людям, но осуждает их невежество и зависть.
 - **Заключение:** Вывод о значимости творчества Шукшина для русской литературы, его умении видеть и показывать жизнь простых людей во всей ее сложности и противоречивости.

Критерии оценивания развернутых ответов (Часть 3):

- **Полнота и точность содержания (4 балла):**
 - Глубина понимания темы.
 - Аргументированность ответов.
 - Корректное использование литературоведческих терминов.
- **Композиционная стройность и логика изложения (3 балла):**
 - Наличие вступления, основной части и заключения.
 - Четкость и последовательность изложения мыслей.
 - Связность текста.
- **Языковая грамотность (3 балла):**
 - Отсутствие грамматических, орфографических и пунктуационных ошибок.
 - Богатство и выразительность языка.

Общая сумма баллов: 40 баллов.

Примерный перевод баллов в оценку:

- 36-40 баллов – "5"
- 28-35 баллов – "4"
- 20-27 баллов – "3"
- Менее 20 баллов – "2"

Паспорт фонда оценочных средств по учебному предмету «История»

Класс 11

№ п/п	Контролируемые разделы (темы) предмета	Наименование оценочного средства
----------	--	--

1.	Контрольная работа по теме: «Страны Азии, Африки и Латинской Америки во второй половине XX в. - начале XXI в.»	к/р
2.	Контрольная работа по теме: «Всеобщая история 1945 – 2022 гг.»	к/р
3.	Повторительно-обобщающий урок по темам: «СССР в послевоенные годы», и «СССР в 1964-1985гг.»	к/р
4.	Повторительно-обобщающий урок по теме: «Российская Федерация 1992-начало 2020х гг.»	к/р
5.	Контрольная работа по теме «История России. 1945 год – начало XXI века» ВПР/ГКР	к/р

11 класс

Повторительно-обобщающий урок по разделу: «Страны Азии, Африки и Латинской Америки во второй половине XX в. – начале XXI в.»

В. 1.

ФИ _____

1. Объясните термины: политика «большого скачка»; Гоминьдан; Год Африки.

2. Выберите верные утверждения о периоде правления Джавахарлала Неру.

- А. Не удалось построить хорошие отношения с США.
- Б. Занимался ликвидацией европейских колоний на Индостане.
- В. Возник конфликт с КНР.
- Г. Были отменены государственные повинности в сельском хозяйстве.
- Д. Усилилась кастовая и религиозная дискриминация

3. Как назвали стремительный рост экономики Японии? Выбери верный вариант ответа.

- А. Экономический взлёт
- Б. Экономическая стабильность
- В. Экономическое чудо
- Г. Экономический беспредел

4. В каком году была провозглашена Китайская Народная Республика? Выбери верный вариант ответа.

- А. В 1945 году
- Б. В 1947 году
- В. В 1949 году
- Г. В 1951 году

5. Окончание гражданской войны в Китае произошло в 1949 году. Какие события европейской истории происходили в этот же год? Выбери все верные варианты ответа.

- А. Образование ГДР
- Б. Окончание колониальной войны Франции с Алжиром
- В. Испытание атомной бомбы в СССР
- Г. Индия получила независимость от Великобритании
- Д. Нюрнбергский процесс
- Е. Провозглашение Венгерской народной республики

6. В какой строчке все государства были расколоты в результаты холодной войны? Выбери верный вариант ответа.

- А. Китай, Корея, Германия, Вьетнам
- Б. Япония, Индия, Югославия, Чехословакия
- В. Иран, Турция, Греция, Египет
- Г. Индия, Китай, Венгрия, Болгария

7. В каких странах правили эти политические лидеры:

Дэн Сяопин _____
Индира Ганди _____
Фидель Кастро _____

Повторительно-обобщающий урок по разделу «Страны Азии, Африки и Латинской Америки во второй половине XX в. – начале XXI в.»

В. 2.

ФИ _____

1. Объясните термины: «культурная революция»; Движение неприсоединения; апартеид.

2. Выберите верные суждения о политике Мао Цзэдуна .

- А. Питание в общественных столовых было бесплатным.
- Б. Расчет с работниками велся не деньгами, а продуктами.
- В. Создавались народные коммуны.
- Г. В промышленности использовали самую передовую технику.
- Д. Наблюдался расцвет экономики Китая.

3. Какие территории являются спорными между Россией и Японией? Выбери верный вариант ответа.

- А. Остров Сахалин
- Б. Полуостров Камчатка
- В. Курильские острова
- Г. Приамурье

4. В каком году была провозглашена независимость Индии? Выбери верный вариант ответа.

- А. В 1945 году
- Б. В 1947 году
- В. В 1949 году
- Г. В 1951 году

5. Окончание гражданской войны в Китае произошло в 1949 году. Какие события европейской истории происходили в этот же год? Выбери все верные варианты ответа.

- А. Образование ФРГ
- Б. Окончание колониальной войны Франции с Алжиром
- В. Испытание атомной бомбы в СССР
- Г. Индия получила независимость от Великобритании
- Д. Нюрнбергский процесс
- Е. Создание НАТО

6. В какой строчке все государства были расколоты в результате холодной войны? Выбери верный вариант ответа.

- А. Индия, Китай, Венгрия, Болгария

Б. Япония, Индия, Югославия, Чехословакия

В. Иран, Турция, Греция, Египет

Г. Китай, Корея, Германия, Вьетнам

7. В каких странах правили эти политические лидеры:

Ким Ир Сен _____

Ясир Арафат _____

Уго

Чавес _____

Повторительно-обобщающий урок по теме: по теме «Всеобщая история. 1945–2022 гг.»

Фамилия, _____ **имя;** _____ **дата;** _____
класс _____

1. Установите соответствие между событиями и годами: к каждой позиции первого столбца подберите соответствующую позицию из второго столбца.

СОБЫТИЯ

ГОДЫ

А) Берлинский кризис

1) 1968 г.

Б) Карибский кризис

2) 1960 г.

В) «Пражская весна»

3) 1961 г.

Г) создание ОПЕК

4) 1964 г.

5) 1960 г.

6) 1962 г.

Ответ: _____

2. Расположите в хронологической последовательности исторические события. Запишите цифры, которыми обозначены исторические события, в правильной последовательности в таблицу.

1. создание ОВД;

2. создание НАТО;

3. создание МЕРКОСУР.

Ответ: _____

3. Заполните пустые ячейки таблицы, используя приведённый ниже список пропущенных элементов: для каждого пропуска, обозначенного буквой, выберите номер нужного элемента.

Географический объект	Событие (явление, процесс)	Время, когда произошло событие (явление, процесс)
Тель-Авив	(А)	(Б)
(В)	Выступление У. Черчилля	1940-е гг
Будапешт	(Г)	1950-е гг.
(Д)	Строительство Берлинской стены	(Е)

Пропущенные элементы:

1. Нью-Йорк;

2. ввод советских танков;

3. 1950-е гг.;

4. 1940-е гг.;

5. Фултон;
6. бомбардировка египетскими самолётами;
7. Берлин;
8. атака войсками НАТО;
9. 1960-е гг.

Запишите в таблицу выбранные цифры под соответствующими буквами:

А	Б	В	Г	Д	Е

4. Установите соответствие между именами деятелей науки и их научными открытиями
- | ДЕЯТЕЛИ НАУКИ | НАУЧНЫЕ ОТКРЫТИЯ |
|---------------|------------------|
|---------------|------------------|

- | | |
|-----------------------------------|--|
| А) Д. Гёрдон, С. Яманака | 1) изобретение графена |
| Б) Ф. Крик, Д. Уотсон, М. Уилкинс | 2) создание ЭНИАК |
| В) Й. Уилмут, К. Кэмпбел | 3) расшифровка структуры ДНК |
| Г) А. Гейм, К. Новоселов | 4) открытие стволовых клеток |
| | 5) клонирование позвоночного животного |

Запишите в ответ цифры, расположив их в порядке, соответствующем буквам:

А	Б	В	Г

Рассмотрите схему и выполните задания.



5. Укажите название военно-политического блока, в который в середине 1960-х гг. входили страны, заштрихованные на схеме.

Ответ: _____

6. Одной из цифр на схеме обозначена страна, никогда не входившая в военную организацию (военный блок), в которую в середине 1960-х гг. входили все остальные страны, обозначенные цифрами. Укажите название этой страны.

Ответ: _____

7. Прочтите текст о событиях, отражённых на схеме, и, используя схему, укажите название города, которое пропущено в этом тексте.

«Самым северо-западным европейским членом военно-политического блока капиталистических стран, который показан на карте, было государство со столицей в _____».

Ответ: _____

8. Какие суждения, относящиеся к событиям, обозначенным на схеме, являются верными? Выберите несколько суждений из шести предложенных. Запишите в таблицу цифры, под которыми они указаны.

1. Испания в середине 1960-х гг. входила в один из противостоящих друг другу военных блоков.
2. На данной схеме отражён раскол Германии на два государства.
3. На схеме обозначены все страны, избравшие социалистический путь развития на период середины 1960-х гг.
4. Все страны, обозначенные на схеме цифрами, в годы Великой Отечественной войны были освобождены Красной армией или при её активном участии.
5. В настоящее время существуют оба военно-политических блока, противостоявших друг другу в период, показанный на схеме.
6. Данная схема характеризует международное положение, сложившееся в период холодной войны.

Ответ: _____

9. Используя знания всеобщей истории, раскройте смысл понятия «исламизм». Приведите один исторический факт, конкретизирующий данное понятие относительно всеобщей истории. Приведённый факт не должен содержаться в данном Вами определении понятия.

Ответ: _____

10. В 1948 г. Началось осуществление плана Маршалла. Укажите:

- а) причину введения этого плана;
- б) последствие осуществления этого плана для США;
- в) последствие осуществления этого плана для стран Европы

Ответ оформите в следующем виде (обязательно соблюдайте порядок заполнения пунктов ответа).

а) _____

б) _____

в) _____

1.	3615	1
2.	213	1
3.	645279	3
4.	4351	2

5.	НАТО	1
6.	Австрия	1
7.	Рейкьявике	1
8.	246	1
9.		2
10.		3

Повторительно-обобщающий урок по темам «СССР в послевоенные годы», « СССР 1953 – 1964гг.»

1вариант

1. В каком году состоялся XX съезд КПСС?

- а) 1957г б) 1956г. в) 1953г. г) 1957г.

2. Вооруженные силы ОВД подавили восстание в 1956г.

- а) Польше б) Чехословакии в) Венгрии г) Югославии

3. В Карибском кризисе участвовали:

- а) США, СССР, Куба б) США, Куба, Франция
в) СССР, Куба, Япония г) США, Вьетнам, Куба

4. Первый полет в космос был осуществлен Ю. Гагариным в ...

- а) 1961г. б) 1962г. в) 1957г. г) 1960г.

5. Во времена правления Хрущева, президентом США был...

- а) Никсон б) Рейган в) Рузвельт г) Кеннеди

6. Кто сменил Сталина на посту Председателя Совета Министров СССР в марте 1953г

А. Маленков

В. Берия

Б. Хрущев

Г. Молотов

7. Соотнесите термины и их значения

1.авторитарность	А. важнейшая составная часть номенклатуры.
2.партократия	Б. форма национальной нетерпимости, враждебное отношение к евреям.
3.реабилитация	В. перемещение руководящих кадров
4.антесемитизм	Г. политические действия направленные на завоевания общественного доверия путем заведомо невыполнимых обещаний
5.популизм	Д. преобладание власти одного лица в государстве или в коллективе.
6.ротация	Е. восстановление в правах, восстановление доброго имени.

8. Какая из реформ в экономике не относится к реформам Хрущева Н.С.

А) повышение закупочных цен на колхозную продукцию

Б) сокращение нерентабельных предприятий

В) повышение технического уровня производства

Г) развитие атомной энергетики

9. Что стало достижением отечественной науки в 1950-1960-е гг.?

1. Спуск на воду атомного ледокола «Ленин»

3. Выпуск первого в СССР цветного фильма

2. Открытия Н.И. Вавилова

4. Создание рабфаков

10. Кто из советских писателей своим произведением «Оттепель» дал название хрущевским временам ?

а) А. Солженицын б) Ф. Панферов в) И.Эренбург

11. Перемирие по вопросу раздела Кореи было подписано между СССР и США в :
А) 1953г Б) 1954г В) 1955г

12. Кто из мировых лидеров любил говорить -«Договор имеет свою силу, если он подкреплён пушками »:

А) Сталин Б) Брежнев В) Хрущев

13. События на Кубе в 1962г привели к :

А) »Карибскому кризису»

Б) кризису НАТО

В) кризису Версальско-Вашингтонской системы

14. Развитие сельского хозяйства в СССР после ВОВ шло по пути:

А) интенсивному Б) экстенсивному В) смешанному

15. С 1964 г в отношении колхозников в СССР вводится :

А) выдача паспортов Б) увеличение з/п В) выдача пенсий

В1. О каком событии говорится в воспоминаниях? В каком году оно произошло?

Это была длинная и не очень правдивая речь, сделанная за закрытыми дверями перед руководством страны, слушавшими её с каменными лицами... Хрущев рассказал о многих преступлениях Сталина, но ловко умолчал о преступлениях, в которых обвиняли его самого.

В2. Расставьте в хронологической последовательности:

А. Первый в истории человечества полет в космос искусственного спутника

Б. Образование НАТО и СЭВ

В. XX съезд КПСС

Г. Отставка Н.С. Хрущева

2 вариант

1. Как называется восстановление в правах репрессированных граждан?

1) Депортация 2) денацификация 3) реабилитация 4) демократизация

2. Кого называли диссидентами в советские времена?

а) сторонников советской власти б) инакомыслящие люди, правозащитники

в) коррупционеров теневой экономики

3. Какие страны входили в систему «третьего мира»?

а) развитые страны Запада б) развивающиеся страны Азии и Африки

в) социалистические государства Восточной Европы

4. В какой социалистической стране была подавлена антикоммунистическая революция в 1956г?

а) Венгрия б) Чехословакия в) Польша г) Болгария

5. Что относится к мероприятиям Хрущева в экономической сфере?

А)Разрешение приватизации земли Б)Создание министерств

В)Отказ от административных методов управления

Г)Ликвидация личных подсобных хозяйств колхозников

6. Успешное испытание первой в мире межконтинентальной баллистической ракеты СССР провел в ... году:

А)1955 б)1956 в)1957 г)1958

7. В каком году была образована Организация Варшавского Договора

А) 1953 г. Б) 1954 г. В) 1955 г. Г) 1955 г.

8. В каком году развернулась компания по освоению целины

А) 1954 г. Б) 1955 г. В) 1956 г. Г) 1957 г.

9. Выберите причину ареста Берии Л.П.

А) обвинение в незаконных репрессиях Б) обвинение в неумелом руководстве МГБ

В) обвинение в сотрудничестве с империалистическими разведками

Г) обвинение в заговоре для восстановления господства буржуазии

10. Настоящим потрясением для миллионов людей стала публикация в период «оттепели» произведения (ний) А. Солженицына:

1.«Один день Ивана Денисовича» 2.«Матренин двор» 3.«Архипелаг ГУЛАГ» 4.Всех указанных 5. Верно 1 и 2

11. Какое предложение было общим в экономических программах Г. Маленкова и Н. Хрущева?

- А) Развитие рыночных отношений Б) Ускорение развития сферы услуг и торговли
В) Освоение целинных и залежных земель Г) Повышение закупочных цен на с/х продукцию

12. Что способствовало решению в СССР в 1960 гг. жилищной проблемы?

- А) Массовое перемещение населения в малозаселенные восточные районы страны
Б) Увеличение количества коммунальных квартир
В) Строительство панельных домов Г) Строительство жилья в сельской местности

13 «Дело Пастернака» началось из-за публикации на западе произведения :

- А) «Доктор Ватсон» Б) «Доктор Живаго» В) «Доктор Хаус»

14. Кто из советских руководителей выступал за мирное сосуществование между странами :

- А) Молотов Б) Маленков В) Берия

15. Соотнесите термины и определения

1. Конфронтация	А. Процесс ликвидации последствий культа личности
2. Интенсификация	Б. Оправдание и восстановление в правах лиц, подвергшихся репрессиям
3. Десталинизация	В. Рост производительности в экономике за счет более напряженного использования внутренних ресурсов
4. Реабилитация	Г. Рост производительности в экономике за счет расширения территорий, количества оборудования и других внешних факторов
5. Экстенсификация	Д. Противоборство, противопоставление, столкновение различных систем, интересов, принципов

В1. Определите последовательность событий

- А. Смерть И.В. Сталина Б. Создание ОВД
В. Выступление Н.С. Хрущева с докладом на XX съезде КПСС «О культе личности и его последствиях»
Г. Первый полет человека в космос

В2. Прочтите данный отрывок. В каком городе происходили данные события, в каком году?

13 августа началось строительство стены. В первом часу ночи к району границы между Западным и Восточным секторами города были подтянуты войска, которые в течение нескольких часов полностью блокировали все участки границы, находящиеся в черте города. К 15 августа вся западная зона была обнесена колючей проволокой, и началось непосредственное возведение стены

Повторительно -обобщающий урок по теме «СССР в 1964-1991гг»

1. Расположите в хронологической последовательности исторические события. Запишите цифры, которыми обозначены исторические события в правильной последовательности.

1) ГКЧП 2) Смерть Сталина 3) Создание ОВД

2. Установите соответствие между событиями и годами: к каждой позиции первого столбца подберите соответствующую позицию из второго столбца.

СОБЫТИЯ	ГОДЫ
А) падение Берлинской стены	1) 1954
Б) XX съезд КПСС	2) 1962 г.
В) Августовский путч	3) 1961 г.
Г) Карибский кризис	4) 1956 г.
	5) 1989 г.
	6) 1991 г.

3. Ниже приведён перечень терминов. Все они, за исключением двух, относятся к преобразованиям периода перестройки. Найдите и запишите номера, относящиеся к другому историческому периоду. 1) *Альтернативные выборы*, 2) *гласность*, 3) *раскулачивание*, 4) *Съезд народных депутатов*, 5) *индивидуальная трудовая деятельность*, 6) *совнархозы*

4. Напишите пропущенное слово. Проводившийся с 1953 г. процесс восстановления в правах, восстановления утраченного доброго имени, отмены необоснованного обвинения невинно осуждённых в годы сталинских политических репрессий называется _____.

5. Какие три события относятся к первому послевоенному десятилетию? Запишите в таблицу соответствующие цифры. 1) принятие Программы построения коммунизма в СССР 2) «ленинградское дело» 3) разгром журналов «Звезда» и «Ленинград» 4) публикация повести А. И. Солженицына «Один день Ивана Денисовича» 5) преобразование наркоматов в министерства 6) создание совнархозов

6. Установите соответствие между советскими партийными и государственными деятелями и занимаемыми ими в 1940 1950 х гг. постами, ролью в политической жизни страны: к каждой позиции первого столбца подберите соответствующую позицию второго столбца.

Государственные деятели	Посты, роль в политике в 1940-1950 гг.
А) Л. П. Берия	1) председатель Госплана СССР, репрессирован по «Ленинградскому делу»
Б) Н. А. Вознесенский	2) Первый секретарь ЦК КПСС с 1953 по 1964 гг.
В) В. М. Молотов	3) министр иностранных дел СССР, выступил в 1957 г. против Н. С. Хрущёва, за что был обвинен в антипартийной деятельности
Г) Г. К. Жуков	4) министр обороны СССР 1955–1957 гг., сыгравший ключевую роль в разгроме «Антипартийной группы» в 1957 г. и смещённый по обвинению в бонапартизме
	5) заместитель председателя Совета Министров СССР, курировавший работу МВД, органов госбезопасности и оборонной промышленности, в 1953 г. был арестован и казнён

Ключ к тесту «СССР в 1945 - 1991 гг.»

№	1 вариант
1	231
2	5462
3	36
4	реабилитация
5	235
6	5134
7	К.У. Черненко
8	261897
9	1326

«5» - 13 – 14 баллов

«4» - 10 - 12 баллов

«3» - 7 – 9 баллов

«2» - 6 и менее баллов

Тест по истории: Российская Федерация в 1992-2020 гг.

1. В каком году была принята Конституция Российской Федерации, которая закрепила основы правового государства?

- A) 1990
- B) 1992
- C) 1993
- D) 1995

2. Какие события ознаменовали переход России к рыночной экономике в конце 1990-х годов?

- A) Развал СССР и создание ЕАЭС
- B) Либерализация цен и приватизация государственных предприятий
- C) Вступление в ВТО
- D) Участие в Олимпийских играх

3. Кто был первым президентом Российской Федерации после принятия Конституции 1993 года?

- A) Борис Ельцин

- В) Владимир Путин
- С) Дмитрий Медведев
- Д) Александр Кержаков

4. Как назывался экономический кризис, охвативший Россию в 1998 году?

- А) "Чёрный вторник"
- В) "Апрельский шок"
- С) "Февральский коллапс"
- Д) "Российский дефолт"

5. Какое событие стало началом второго срока Владимира Путина на посту президента в 2012 году?

- А) Вступление в должность в 2008 году
- В) Вызов премьер-министру Дмитрию Медведеву
- С) Переизбрание на третий срок в 2018 году
- Д) Вступление в должность в 2012 году после выборов

6. Какие территории были присоединены к России в 2014 году?

- А) Крым и Севастополь
- В) Абхазия и Южная Осетия
- С) Донецкая и Луганская области
- Д) Приднестровье

7. Какое событие произошло в 1993 году, связанное с конституционной реформой?

- А) Проведение референдума о новой Конституции и вооружённый конфликт в Москве
- В) Вхождение России в Группу восьми
- С) Подписание договора о союзном государстве с Беларусью
- Д) Создание Совета Безопасности ООН

8. В каком году началась первая кампания по военной интервенции России в Сирии?

- А) 2011
- В) 2013
- С) 2015
- Д) 2017

9. Кто является ключевой фигурой в российской политике с 2000 года и по настоящее время?

- А) Борис Ельцин
- В) Владимир Путин
- С) Дмитрий Медведев
- Д) Сергей Шойгу

10. Какое направление внешней политики стало приоритетом России в 2000-х годах?

- А) Орбитальные программы
- В) Создание Евразийского экономического союза и активная дипломатия
- С) Оборона ядерных сил
- Д) Разморозка территориальных конфликтов

11. Какие экономические меры были приняты в России во время кризиса 2008–2009 годов?

- А) Введение жесткой валютной политики
- В) Запрет на экспорт нефти
- С) Стимулирующая политика и антикризисные меры
- Д) Полное закрытие границ

12. Как называется закон 2014 года, ужесточающий ответственность за участие в несанкционированных митингах?

- А) Закон об оскорблении власти
- В) Закон о несогласованных митингах
- С) Закон о цензуре в СМИ
- Д) Закон о защите государственных тайн

13. Что означают слова укрепление "суверенитета" в контексте современной политики России?

- A) Укрепление международных связей
- B) Повышение собственной автономии в принятии решений
- C) Расширение географических границ страны
- D) Создание новых союзов

14. В каком году Россия впервые присоединилась к Олимпийским играм после распада СССР?

- A) 1992 (Барселона)
- B) 1996 (Атланта)
- C) 2000 (Сидней)
- D) 2004 (Афины)

15. Кто был президентом России в 2008–2012 годах?

- A) Владимир Путин
- B) Дмитрий Медведев
- C) Борис Ельцин
- D) Сергей Шойгу

16. Что такое "Закон о международных санкциях", принятый в России в 2014 году?

- A) Закон о запрете продаж российского газа
- B) Закон о санкциях, вводимых против иностранных государств и компаний
- C) Закон о забастовках и митингах
- D) Закон о налоговой системе

17. Чем характеризуется политика России в области ядерного вооружения с 2000-х годов?

- A) Полное разоружение
- B) Модернизация и наращивание ядерных сил
- C) Охрана ядерных объектов за границей
- D) Отказ от участия в договорных обязательствах

18. В каком году Россия провела масштабные военные учения "Запад-2021"?

- A) 2020
- B) 2021
- C) 2019
- D) 2022

19. Какие изменения ввёл Закон о поправках к Конституции, принятый в 2020 году?

- A) Продление срока президентства и обновление приоритетов государства
- B) Введение новой монеты
- C) Создание новых городов-спутников
- D) Пересмотр налоговой системы

20. Какова цель российской политики в отношении международных конфликтов по мнению официальных властей?

- A) Расширение территорий
- B) Защита национальных интересов и суверенитета
- C) Поддержка революционных движений
- D) Участие в международных оборонных альянсах

Ответы:

- 1. C
- 2. B
- 3. A
- 4. D
- 5. D
- 6. A

7. А
8. С
9. В
10. В
11. С
12. В
13. В
14. В
15. В
16. В
17. В
18. В
19. А
20. В

Контрольная работа по теме «История России 1945 год начало 21 века». ВПР/ГКР

- 1.** В годы, когда руководителем СССР был Л. И. Брежнев,
 - 1) началось массовое освоение целинных земель
 - 2) в Чехословакию были введены войска стран – участниц Варшавского договора
 - 3) были выведены советские войска из Афганистана
 - 4) был введён пост Президента СССР
- 2.** Либерализация розничных цен в Российской Федерации была проведена под руководством
 - 1) С. В. Кириенко
 - 2) Е. Т. Гайдара
 - 3) В. С. Черномырдина
 - 4) Е. М. Примакова
- 3.** Одним из разработчиков атомного оружия в СССР был
 - 1) И. В. Курчатов
 - 2) С. П. Королев
 - 3) Н. И. Вавилов
 - 4) Д. С. Лихачев
- 4.** Кто из перечисленных руководителей Советского государства принимал участие в подписании Заключительного акта Совещания по безопасности и сотрудничеству в Европе в 1975 г.?
 - 1) Н. С. Хрущёв
 - 2) Л. И. Брежнев
 - 3) М. С. Горбачёв
 - 4) Ю. В. Андропов
- 5.** В период Гражданской войны войсками Красной армии в должности народного комиссара по военным и морским делам руководил
 - 1) И. В. Сталин
 - 2) Ф. Э. Дзержинский
 - 3) Я. М. Свердлов
 - 4) Л. Д. Троцкий
- 6.** В борьбе за власть после смерти И. В. Сталина участвовали
 - 1) Н. И. Бухарин и А. И. Рыков
 - 2) С. М. Киров и Г. К. Орджоникидзе
 - 3) Н. С. Хрущёв и Л. П. Берия
 - 4) Л. И. Брежнев и А. Н. Косыгин
- 7.** Инициатором передачи Крымской области из состава РСФСР в состав Украинской ССР являлся
 - 1) В. И. Ленин
 - 2) Н. С. Хрущёв
 - 3) Ю. В. Андропов
 - 4) М. С. Горбачёв
- 8.** Известным правозащитником, одним из создателей советской водородной бомбы был
 - 1) С. П. Королёв
 - 2) И. В. Курчатов
 - 3) А. Д. Сахаров
 - 4) А. И. Солженицын
- 9.** Одним из основателей белого движения в годы Гражданской войны был
 - 1) Л. Г. Корнилов
 - 2) А. А. Брусилов
 - 3) Н. И. Махно
 - 4) А. Ф. Керенский
- 10.** Первым Президентом РФ был
 - 1) В.В. Путин
 - 2) Б.Н. Ельцин
 - 3) М.С. Горбачёв
 - 4) Е.Т. Гайдар

27. Кто из перечисленных государственных деятелей подписал Соглашение о создании Содружества Независимых Государств?

- 1) Б. Н. Ельцин 2) М. С. Горбачёв
3) Р. И. Хасбулатов 4) Е. Т. Гайдар

Паспорт ФОС по учебному предмету «ОБЩЕСТВОЗНАНИЕ»

11 КЛАСС

№ п/п	Контролируемые разделы (темы) предмета	Наименование оценочного средства
1.	Введение в социологию	к/р
2.	Введение в политологию	к/р
3.	Введение в правоведение	к/р
4.	Итоговая контрольная работа «Введение в политологию»	к/р
5.	Итоговая контрольная работа «Введение в правоведение»	к/р
6.	Итоговая контрольная работа по обществознанию	к/р

Контрольная работа по теме: «Введение в социологию»

11 класс, углубленный уровень

Вариант 1

Часть А. Базовые знания и понятия (10 баллов)

1. Укажите верное утверждение:

- а) Социология изучает преимущественно уникальные, неповторимые события.
б) Объектом социологии является общество как целостная система.
в) Социология и социальная философия используют идентичные методы исследования.
г) Главная задача социологии – дать индивидуальную психологическую характеристику человеку.

2. Кто из перечисленных ученых является «отцом-основателем» социологии?

- а) К. Маркс
- б) М. Вебер
- в) О. Конт
- г) Э. Дюркгейм

3. Понятие «социальный факт» ввел в научный оборот:

- а) П. Сорокин
- б) О. Конт
- в) Э. Дюркгейм
- г) Г. Спенсер

4. Что из перечисленного является примером вторичной социальной группы?

- а) Семья
- б) Спортивная команда
- в) Дружеская компания
- г) Профсоюз учителей города

5. Верны ли следующие суждения о культуре?

А. Материальная культура включает в себя знания, ценности и символы.

Б. Социологи изучают культуру как фактор, регулирующий социальное поведение.

- а) Верно только А
- б) Верно только Б
- в) Верны оба суждения
- г) Оба суждения неверны

6. Социальный институт – это:

- а) Совокупность социальных статусов и ролей
- б) Здание, где располагаются органы власти
- в) Исторически сложившаяся, устойчивая форма организации совместной деятельности людей
- г) Неформальное объединение людей по интересам

7. Установите соответствие между методами социологического исследования и их сущностью:

Метод исследования Сущность метода

1. Наблюдение А. Сбор первичной информации путем ответов респондентов на вопросы
2. Эксперимент Б. Целенаправленное и планомерное восприятие социального явления
3. Анкетирование В. Изучение единичного социального объекта в его уникальности
4. Кейс-стади Г. Создание контролируемых условий для изучения причинно-следственных связей

8. Понятие «идеальный тип» разработал:

- а) К. Маркс
- б) М. Вебер
- в) Э. Дюркгейм
- г) Т. Парсонс

9. Что из перечисленного относится к функциям социального контроля?

- а) Стабилизация общества
- б) Стимулирование научно-технического прогресса
- в) Создание новых социальных институтов
- г) Все перечисленное

10. Социализация – это:

- а) Процесс приобретения навыков пользования социальными сетями
- б) Процесс усвоения индивидом социальных норм и культурных ценностей
- в) Процесс объединения людей в социальные группы
- г) Процесс увеличения доли государственной собственности

Часть Б. Анализ и применение знаний (10 баллов)

1. Прочитайте фрагмент текста и выполните задания к нему.

«Социальное действие... действие, которое по предполагаемому действующим лицом или действующими лицами смыслу соотносится с действием других людей и ориентируется на него... Не всякое kind of действие является "социальным" в смысле этого определения. Так, например, религиозное поведение является социальным лишь в том случае, если оно ориентировано на поведение других... Экономическое действие не является социальным, если оно ориентировано только на удовлетворение собственных потребностей в goods... Нельзя считать социальным действием и действие, единственной целью которого является предотвращение... эрозии почвы.» (М. Вебер)

1.1. Дайте определение понятию «социальное действие» по М. Веберу. Каков его главный критерий?

1.2. Приведите два собственных примера: один, иллюстрирующий социальное действие, и один, иллюстрирующий действие, не являющееся социальным по Веберу. Объясните свой выбор.

1.3. Как вы думаете, почему М. Вебер считал, что экономическое действие, ориентированное только на удовлетворение собственных потребностей, не является социальным?

2. Сравните подходы к изучению общества Эмиля Дюркгейма и Карла Маркса. Заполните таблицу, указав по 2 ключевых положения для каждого мыслителя.

Критерий для сравнения Э. Дюркгейм К. Маркс

Основной объект изучения

Ключевой двигатель социальных изменений

Роль социальных конфликтов

Методология (подход к изучению)

Часть С. Эссе (5 баллов)

Выберите ОДНО из предложенных высказываний и раскройте его смысл в форме краткого эссе.

Для эссе необходимо:

- Объяснить ключевые понятия, использованные в высказывании.
- Сформулировать свое отношение к позиции автора.
- Привести не менее двух аргументов (с опорой на знания курса социологии и факты общественной жизни) в подтверждение своей позиции.

Темы для эссе:

1. «Общество – не просто совокупность индивидов, но система» (Э. Дюркгейм).
2. «Человек есть принципиальная новизна в природе» (Н.А. Бердяев). (Раскройте социологический аспект этого высказывания).
3. «Социальный класс – это группа людей, связанных общим положением в экономической системе» (П. Бурдьё).

Контрольная работа по теме: «Введение в социологию»

11 класс, углубленный уровень

Вариант 2

Часть А. Базовые знания и понятия (10 баллов)

1. Укажите неверное утверждение:

- а) Социология – это наука об обществе, социальных институтах и отношениях.
- б) Социология использует исключительно теоретические методы, не прибегая к эмпирическим.
- в) Социальная стратификация – это деление общества на слои (страты).
- г) Социология помогает прогнозировать развитие социальных процессов.

2. Кто из классиков социологии ввел понятие «социологизм» как метода?

- а) М. Вебер
- б) О. Конт
- в) Э. Дюркгейм
- г) К. Маркс

3. Понятие «рациональность» как ключевую характеристику современного общества разрабатывал:

- а) П. Сорокин

- б)О. Конт
- в)Э. Дюркгейм
- г)М. Вебер

4. Что из перечисленного является примером формального социального контроля?

- а)Комплимент
- б)Уголовный кодекс
- в)Насмешка
- г)Общественное мнение

5. Верны ли следующие суждения о социальных статусах?

А.Достижимый статус человек получает от рождения.

Б.Социальный престиж – это уважение статуса, сложившееся в общественном мнении.

- а)Верно только А
- б)Верно только Б
- в)Верны оба суждения
- г)Оба суждения неверны

6. Социальная мобильность – это:

- а)Перемещение людей в физическом пространстве
- б)Изменение индивидом или группой своего социального положения в социальной структуре
- в)Активность в социальных сетях
- г)Процесс усвоения новых социальных норм

7. Установите соответствие между типами обществ и их характеристиками:

Тип общества Характеристика

- 1. Традиционное А. Доминирование сферы услуг, информации и высоких технологий
- 2. Индустриальное Б. Господство сельского натурального хозяйства, сословная иерархия
- 3. Постиндустриальное В. Развитие крупной машинной промышленности, классовое деление

8. Понятие «социальная стратификация» ввел в научный оборот:

- а)К. Маркс
- б)М. Вебер
- в)П. Сорокин
- г)П. Бурдьё

9. Что из перечисленного является агентом первичной социализации?

- а)Университет
- б)Армия
- в)Семья
- г)Средства массовой информации

10. Девиантное поведение – это:

- а)Поведение, соответствующее принятым в обществе нормам
- б)Отклоняющееся от социальных норм поведение
- в)Поведение, ориентированное на помощь другим людям
- г)Поведение, направленное на достижение успеха

Часть Б. Анализ и применение знаний (10 баллов)

1. Прочитайте фрагмент текста и выполните задания к нему.

«Отличительный признак класса – общность экономических интересов по отношению к средствам производства... Классы – это такие группы людей, из которых одна может присваивать труд другой, благодаря различию их места в определенном укладе общественного хозяйства.»
(В.И. Ленин, интерпретируя К. Маркса)

1.1. Назовите основной критерий выделения социальных классов в марксистской теории.

1.2.Сравните марксистский подход к стратификации с веберовским. Укажите два основных различия.

1.3.Приведите пример современного социального конфликта, который можно проанализировать с позиций классового подхода (марксизма), и объясните, в чем заключается этот конфликт.

2. Сравните два основных метода социологического исследования – анкетирование и включенное наблюдение. Заполните таблицу.

Критерий для сравнения	Анкетирование	Включенное наблюдение
------------------------	---------------	-----------------------

Уровень формализации процедуры		
--------------------------------	--	--

Возможность охвата большой аудитории (репрезентативность)		
---	--	--

Глубина и качество получаемой информации		
--	--	--

Основные риски и ограничения метода		
-------------------------------------	--	--

Часть С. Эссе (5 баллов)

Выберите ОДНО из предложенных высказываний и раскройте его смысл в форме краткого эссе.

Для эссе необходимо:

- Объяснить ключевые понятия, использованные в высказывании.
- Сформулировать свое отношение к позиции автора.
- Привести не менее двух аргументов (с опорой на знания курса социологии и факты общественной жизни) в подтверждение своей позиции.

Темы для эссе:

1. «Причины социальных изменений не в отдельных индивидах, а в самом обществе» (Э. Дюркгейм).
2. «Культура – это та сфера, где человек творит самого себя» (М. Мамардашвили). (Раскройте социологический аспект этого высказывания).
3. «Социальный институт тем устойчивее, чем больше у него легитимность в глазах людей» (М. Вебер).

Критерии оценки и ответы

Общая сумма: 25 баллов.

- 17-25 баллов: «5» (отлично)
- 13-16 баллов: «4» (хорошо)
- 9-12 баллов: «3» (удовлетворительно)
- Менее 9 баллов: «2» (неудовлетворительно)

Ответы на задания Части А (Вариант 1):

1. б
2. в
3. в
4. г
5. б
6. в
7. 1-Б, 2-Г, 3-А, 4-В
8. б
9. а
10. б

Ответы на задания Части А (Вариант 2):

1. б
2. в
3. г
4. б
5. б
6. б
7. 1-Б, 2-В, 3-А
8. в
9. в
10. б

В Частях Б и С оценивается не только фактологическая точность, но и логика изложения, глубина понимания проблемы, умение применять теоретические знания для анализа конкретных ситуаций.

Контрольная работа по теме: «Введение в политологию»

11 класс, углублённый уровень

Вариант 1

Часть А. Тестовые задания и задания на соответствие (10 баллов)

А1. Какой из признаков является необязательным для современного государства?

- а)Суверенитет
- б)Наличие конституции
- в)Монополия на легитимное насилие
- г)Унитарное административное деление

А2. Политический режим, характеризующийся концентрацией власти в руках одного лица или органа, жестким контролем над обществом и подавлением оппозиции, – это:

- а)Авторитаризм
- б)Тоталитаризм
- в)Демократия
- г)Аристократия

А3. Идеология, в центре которой находятся ценности традиций, преемственности, стабильности, иерархии и сильного государства, – это:

- а)Либерализм
- б)Консерватизм
- в)Социализм
- г)Коммунизм

А4. Установите соответствие между типами легитимности власти по М. Веберу и их характеристиками:

Тип легитимности Характеристика

1. Традиционная А. Вера в законность и обязательность установленных норм и правил
2. Харизматическая Б. Вера в священность и незыблемость существующих порядков
3. Рационально-легальная В. Вера в исключительные качества лидера, героя, пророка

А5. Понятие «политическая культура» в научный оборот ввели:

- а) Платон и Аристотель
- б) Н. Макиавелли и Т. Гоббс
- в) Г. Алмонд и С. Верба
- г) К. Маркс и Ф. Энгельс

Часть Б. Анализ текста (8 баллов)

Прочитайте фрагмент труда Н. Макиавелли «Государь»:

«...Также о всех государях можно сказать, что они оказываются в дурном свете, если ради сохранения государства они вынуждены идти против своего слова, против милосердия, человеколюбия и религии... Надо быть достаточно благоразумным, чтобы уметь избегать пороков, лишаящих тебя государства, и по возможности остерегаться также и прочих пороков, но если уж и не избежать их, то можно не особенно с ними считаться. И даже не нужно бояться осуждения за те пороки, без которых трудно удержать за собой государство».

В1. О какой ключевой концепции политики Н. Макиавелли идет речь в данном отрывке? Дайте её определение.

В2. Как вы понимаете фразу: «...можно не особенно с ними считаться»? Какой вывод о соотношении морали и политики делает автор?

В3. Согласны ли вы с позицией Макиавелли? Приведите один аргумент в защиту своей точки зрения.

Часть С. Развернутый ответ и сравнение (10 баллов)

С1. Сравните тоталитарный и авторитарный политические режимы. Укажите три общих черты и три принципиальных различия.

С2. Раскройте смысл понятия «гражданское общество». Какие три института гражданского общества, по вашему мнению, играют наиболее важную роль в современной демократии? Обоснуйте свой выбор.

Итого: 28 баллов

Контрольная работа по теме: «Введение в политологию»

11 класс, углублённый уровень

Вариант 2

Часть А. Тестовые задания и задания на соответствие (10 баллов)

А1. Какой из признаков является обязательным для любого государства?

- а) Демократическая форма правления
- б) Наличие разделения властей
- в) Публичная власть
- г) Светский характер

А2. Политический режим, основанный на признании народа источником власти, равноправии граждан и подчинении меньшинства большинству, – это:

- а) Олигархия
- б) Демократия
- в) Теократия
- г) Тимократия

А3. Идеология, провозглашающая свободу личности, права человека, частную собственность и рыночную экономику в качестве главных ценностей, – это:

- а) Социал-демократия

- б)Фашизм
- в)Консерватизм
- г)Либерализм

А4. Установите соответствие между формами правления и их характеристиками:

Форма правления Характеристика

- 1. Монархия А) Верховная власть принадлежит выборным органам, избираемым на определенный срок
- 2. Республика Б) Верховная власть осуществляется группой лиц, наиболее знатных по происхождению или богатству
- 3. Аристократия В) Верховная власть формально принадлежит одному лицу, получающему её по наследству

А5. Теорию «общественного договора» как основы возникновения государства разрабатывали:

- а)Платон и Аристотель
- б)Т. Гоббс, Дж. Локк, Ж.-Ж. Руссо
- в)К. Маркс и В. Ленин
- г)Г. Алмонд и С. Верба

Часть Б. Анализ текста (8 баллов)

Прочитайте фрагмент из работы политолога С. Хантингтона «Столкновение цивилизаций»:

«В мире после «холодной войны» самые важные различия между народами — не идеологические, политические или экономические, а культурные. Люди начинают идентифицировать себя не с государством или нацией, а с более широкими культурными общностями — цивилизациями. Столкновения между цивилизациями станут доминирующим фактором мировой политики».

В1. Какую концепцию глобального политического устройства предлагает С. Хантингтон?

В2.Как, по мнению автора, изменился главный источник конфликтов в мире после окончания «холодной войны»? Чем он был раньше?

В3.Согласны ли вы с тезисом о том, что культурная идентичность становится важнее национальной? Приведите один аргумент в защиту своей точки зрения.

Часть С. Развернутый ответ и сравнение (10 баллов)

С1. Сравните президентскую и парламентскую республики. Укажите три общих черты и три принципиальных различия.

С2. Раскройте смысл понятия «политическая элита». Какие три способа рекрутирования (отбора) в политическую элиту вы знаете? Какой из них, по вашему мнению, наиболее эффективен в условиях демократии? Обоснуйте свой ответ.

Итого: 28 баллов

Критерии оценки и ответы для учителя

Ключи к Варианту 1:

Часть А:

А1:г

А2:б

А3:б

А4:1-Б, 2-В, 3-А

А5:в

Часть Б:

В1: Речь идет о концепции «Государственный интерес» или «Политическая целесообразность» (Ragione di Stato). Определение: принцип, согласно которому благо государства, его сохранение и укрепление являются высшей ценностью, оправдывающей средства, которые могут противоречить индивидуальной морали.

В2: Фраза означает, что ради сохранения государства правитель может пренебречь нормами общественной морали (милосердием, честностью). Вывод: Макиавелли разделяет политику и мораль, считая, что у властителя своя, особая мораль, подчиненная интересам государства.

В3: Аргумент за: В реальной политике часто приходится выбирать меньшее зло для предотвращения большего (например, ограничение свобод во время войны). Аргумент против:

Отказ от моральных принципов ведет к произволу, тирании и в долгосрочной перспективе – к деградации и падению государства.

Часть С:

С1:

Общие черты: 1) Неограниченность власти; 2) Отсутствие реального политического плюрализма; 3) Опора на силу для удержания власти.

Различия:

1. Уровень контроля: Тоталитаризм – тотальный контроль над всеми сферами жизни; Авторитаризм – контроль в основном над политической сферой.
2. Идеология: Тоталитаризм – обязательная, всеобъемлющая официальная идеология; Авторитаризм – может отсутствовать или быть размытой.
3. Характер лидерства: Тоталитаризм – культ личности вождя; Авторитаризм – лидер часто воспринимается как «хозяин», а не божество.

С2:

Гражданское общество – это совокупность независимых от государства институтов и отношений, которые позволяют гражданам отстаивать свои интересы и влиять на власть.

Институты и обоснование (пример):

1. Независимые СМИ – обеспечивают информационную открытость, контроль за властью.
2. Общественные правозащитные организации – защищают базовые права и свободы человека.
3. Профсоюзы – отстаивают экономические и социальные интересы трудящихся.

Ключи к Варианту 2:

Часть А:

А1:в

А2:б

А3:г

А4:1-В, 2-А, 3-Б

А5:б

Часть Б:

В1: Концепция «столкновения цивилизаций».

В2: Главный источник конфликтов раньше был идеологическим (противостояние либерализма и коммунизма). Теперь, по мнению автора, главный источник – культурно-цивилизационные различия.

В3: Аргумент за: В условиях глобализации люди ищут опору в устойчивых культурных и религиозных ценностях (например, рост религиозного фундаментализма). Аргумент против: Национальное государство остается ключевым актором мировой политики, а внутри стран на первый план часто выходят социально-экономические, а не культурные противоречия.

Часть С:

С1:

Общие черты: 1) Являются республиканской формой правления; 2) Существует разделение властей; 3) Высшие органы власти избираются населением.

Различия:

1. Ответственность правительства: В президентской – перед президентом; в парламентской – перед парламентом.
2. Роль главы государства: В президентской – президент является главой государства и главой правительства; в парламентской – функции главы государства часто номинальны (президент или монарх).
3. Способ избрания: Президент избирается народом или коллегией выборщиков; премьер-министр назначается парламентом.

С2:

Политическая элита – относительно небольшая социальная группа, обладающая значительным объемом государственной власти и влияния на принятие важнейших политических решений.

Способы рекрутирования:

1. Закрытый (гильдий) – отбор по строгим формальным критериям (партийность, стаж, происхождение), характерен для авторитарных режимов.
2. Открытый (антрепренерский) – отбор based на личных качествах, компетенции, результатах выборов, характерен для демократий.
3. Смешанный – сочетание элементов обеих систем.

Наиболее эффективен в демократии – открытый, так как он обеспечивает конкурентность, приток новых кадров, связь элиты с обществом и повышает её легитимность.

Контрольная работа по теме: "Введение в правоведение"

11 класс

Часть А. Задания с выбором одного правильного ответа. (1 балл за каждый правильный ответ)

1. Нормативный правовой акт, обладающий высшей юридической силой на территории РФ, это:

- а) Федеральный конституционный закон
- б) Указ Президента РФ
- в) Конституция РФ
- г) Постановление Правительства РФ

2. Какая из перечисленных отраслей права регулирует имущественные и личные неимущественные отношения?

- а) Уголовное право
- б) Трудовое право
- в) Гражданское право
- г) Административное право

3. Способность лица своими действиями приобретать и осуществлять гражданские права и обязанности – это:

- а) Правоспособность
- б) Дееспособность
- в) Деликтоспособность
- г) Эмансипация

4. Кто является единственным источником власти в Российской Федерации согласно Конституции?

- а) Федеральное Собрание РФ
- б) Президент РФ
- в) Многонациональный народ РФ
- г) Правительство РФ

5. Какой вид юридической ответственности наступает за дисциплинарный проступок?

- а) Уголовная
- б) Дисциплинарная (выговор, замечание, увольнение)
- в) Административная
- г) Гражданско-правовая

6. Дееспособность в полном объеме возникает у физического лица по общему правилу:

- а) С 14 лет
- б) С 16 лет
- в) С 18 лет
- г) С 21 года

7. Какая из перечисленных функций не является функцией права?

- а) Регулятивная
- б) Охранительная
- в) Ликвидационная
- г) Воспитательная

8. Система разделения государственной власти на независимые, но взаимодействующие ветви — это:

- а) Политический плюрализм
- б) Разделение властей
- в) Республиканская форма правления
- г) Федерализм

Часть Б. Задания на установление соответствия или множественный выбор. (2 балла за каждое задание)

1. Установите соответствие между понятием и его определением:

Понятие	Определение
---------	-------------

1. Законность	А. Общеобязательное, формально-определенное правило поведения, установленное и охраняемое государством.
---------------	---

2. Правоотношение В. Точное и неуклонное соблюдение и исполнение законов всеми субъектами права.
3. Правовая норма С. Возможность субъекта совершать определенные действия по своему усмотрению, гарантированная государством.
4. Субъективное право Д. Общественное отношение, урегулированное нормами права, участники которого имеют взаимные права и обязанности.

Ответ: 1 - Б, 2 - Г, 3 - А, 4 - В

2. Выберите несколько верных ответов. Какие из перечисленных признаков характеризуют правовое государство?

- а) Верховенство закона
- б) Неограниченная власть главы государства
- в) Разделение властей
- г) Соблюдение и защита прав и свобод человека
- д) Приоритет интересов государства над интересами личности

Ответ: а, в, г

3. Установите соответствие между видом правонарушения и отраслью права, которая его регулирует:

Вид правонарушения Отрасль права

1. Кража А. Гражданское право
2. Прогул без уважительной причины Б. Уголовное право
3. Неуплата налогов в срок В. Трудовое право
4. Неисполнение договора аренды Г. Административное право

Ответ: 1 - Б, 2 - В, 3 - Г, 4 - А

Часть С. Задания с развернутым ответом. (Максимум 2 балла за каждый полный и правильный ответ)

1. Раскройте смысл понятия «гражданское общество». Назовите три его института.

· Ответ: Гражданское общество – это совокупность негосударственных, независимых от власти общественных институтов и отношений, которые позволяют гражданам реализовывать свои интересы и инициативы.

· Институты гражданского общества:

- Политические партии.
- Общественные организации и движения (экологические, правозащитные).
- Профсоюзы.
- СМИ.
- Некоммерческие организации (благотворительные фонды).
- Религиозные организации.
- Органы местного самоуправления.

2. Сравните правовой обычай и нормативный правовой акт. Укажите три общие черты и одно различие.

· Ответ:

· Общие черты:

1. Оба являются источниками (формами) права.
2. Оба содержат общеобязательные правила поведения (нормы права).
3. Оба обеспечиваются силой государственного принуждения.

· Различие: Нормативный правовой акт – это официальный письменный документ, принятый компетентным государственным органом, а правовой обычай – это исторически сложившееся, санкционированное государством, но неписаное правило поведения.

3. Прочитайте текст и ответьте на вопросы.

«17-летний Иван Сидоров, работающий по трудовому договору, решил купить себе мотоцикл. На свои сбережения он приобрёл мотоцикл у своего знакомого, 30-летнего Петрова, заключив с ним письменный договор купли-продажи. Однако через неделю родители Ивана, узнав о покупке, потребовали расторгнуть договор, считая его невыгодным, и вернуть деньги.

а) Обладает ли Иван Сидоров полной дееспособностью? Ответ обоснуйте.

б) Могут ли родители в данной ситуации требовать признания сделки недействительной? Ответ обоснуйте, ссылаясь на нормы права.

· Ответ:

· а) Нет, не обладает. По общему правилу полная дееспособность возникает с 18 лет. Однако лицо, достигшее 16 лет и работающее по трудовому договору, может быть признано полностью дееспособным (эмансипированным) по решению органа опеки или суда. В условии задачи не сказано, что Иван был эмансипирован, поэтому, скорее всего, его дееспособность является частичной.

· б) Да, могут. Согласно Гражданскому кодексу РФ, сделки, совершенные несовершеннолетним в возрасте от 14 до 18 лет (за исключением тех, которые он вправе совершать самостоятельно, например, мелкие бытовые), требуют письменного согласия его законных представителей (родителей). Покупка мотоцикла – крупная сделка, и если она была совершена без согласия родителей, они вправе через суд требовать признания такой сделки недействительной.

Ключ для проверки и критерии оценивания:

· Часть А: 8 вопросов \times 1 балл = 8 баллов.

· Часть Б: 3 задания \times 2 балла = 6 баллов.

· За задания на соответствие: 1 балл за полностью верный ответ, 0.5 балла за ответ с одной ошибкой.

· Часть С: 3 задания \times 2 балла = 6 баллов.

· Критерии для части С:

· 2 балла – ответ полный, правильный, понятие раскрыто, приведены верные примеры/обоснования.

· 1 балл – ответ неполный (например, понятие раскрыто, но примеры не приведены или приведены с ошибками; в задании на сравнение указаны только черты сходства или только различия).

· 0 баллов – ответ неправильный или отсутствует.

Итого максимальный балл: $8 + 6 + 6 = 20$ баллов.

Шкала перевода в оценки (может быть адаптирована):

· 18-20 баллов – «5» (отлично)

· 14-17 баллов – «4» (хорошо)

· 10-13 баллов – «3» (удовлетворительно)

· Менее 10 баллов – «2» (неудовлетворительно)

Этот тест позволяет проверить не только знание терминов, но и понимание принципов права, умение анализировать правовые ситуации и применять знания на практике.

Итоговая контрольная работа по теме «Введение в социологию»

1. Ниже приведён перечень примеров. Все они, за исключением двух, иллюстрируют вертикальную социальную мобильность.

1) понижение в должности; 2) избрание в представительный орган государственной власти; 3) переезд на соседнюю улицу; 4) развод и новое замужество; 5) назначение сотрудника государственного предприятия на новую должность после получения им высшего образования; 6) выход на пенсию.

Найдите два примера, «выпадающих» из общего ряда, и запишите цифры, под которыми они указаны.

2. Выберите из перечисленного верные суждения о социальной роли и социальном статусе и запишите цифры, под которыми они указаны.

- 1) Социологи различают приписываемые и достигаемые социальные роли.
- 2) Социальный статус – это позиция индивида или социальной группы в социальной иерархии, которая характеризуется определёнными правами и обязанностями.
- 3) Типичной социальной ролью подростка является роль труженика.
- 4) Фактическое поведение человека при исполнении им какой-либо социальной роли может отличаться от социально ожидаемого.
- 5) Причиной ролевого конфликта является необходимость одновременно соответствовать противоположным требованиям нескольких социальных ролей.

3. Выберите верные суждения о социальных группах и их видах и запишите цифры, под которыми они указаны.

- 1) Социальные группы – это объединения людей на основе их биологических особенностей.
 - 2) Отношения между работником и работодателем отражают принадлежность сторон к формальным социальным группам.
 - 3) В современном обществе индивид одновременно входит в несколько социальных групп.
 - 4) Классификации социальных групп по числу участников соответствует выделение этнических, профессиональных и демографических групп.
 - 5) Маргинальные группы включают лиц, которые утратили связи с какой-либо социальной группой и не установили их с новой группой.
4. Какие из перечисленных позиций относятся к конституционным принципам национальной политики в Российской Федерации?

- 1) Право каждого определять и указывать свою национальную принадлежность.
- 2) Содействие развитию национальных культур и языков народов Российской Федерации.

3) Право каждого иметь имущество в собственности, владеть и распоряжаться им единолично или совместно с другими лицами.

4) Осуществление государственной власти в Российской Федерации на основе разделения на законодательную, исполнительную и судебную.

5) Гарантия прав коренных малочисленных народов.

5. Выберите верные суждения о социальном неравенстве и социальном равенстве и запишите цифры, под которыми они указаны.

1) Социальное неравенство исторически появляется в индустриальном обществе и прекращает свое существование в информационном обществе.

2) Социальное неравенство отражается в системе социальной стратификации.

3) В основе социального неравенства лежит доступ социальной группы к каким-либо благам или его отсутствие.

4) Различия между людьми, обусловленные их физиологическими и психическими особенностями, называются социальным неравенством.

5) В современном обществе социальное равенство выступает как равенство прав и возможностей людей, равенство всех перед законом.

6. Выберите верные суждения об агентах социализации индивида и запишите цифры, под которыми они указаны.

1) В процессе социализации индивида могут участвовать одновременно несколько агентов социализации.

2) На этапе вторичной социализации значительное воздействие на индивида оказывают формальные социальные группы и отношения.

3) Все агенты социализации осуществляют этот процесс целенаправленно, специально планируют его и контролируют достижение результатов.

4) Средства массовой информации выступают агентом вторичной социализации индивида.

5) Отдельные лица, социальные группы и институты участвуют в формировании социально значимых качеств индивида исключительно в детском возрасте.

7. Что из перечисленного непосредственно определяет культуру межнациональных отношений?

1) защита гендерного равенства

2) борьба с дискриминацией по национальному признаку

3) признание свободы экономической деятельности

4) уважение обычаев и культурной самобытности представителей различных этносов

5) охрана труда и здоровья людей

6) запрет пропаганды национального, расового, языкового превосходства

8. Установите соответствие между примерами / характеристиками и функциями семьи: к каждой позиции, данной в первом столбце, подберите соответствующую позицию из второго столбца.

ПРИМЕР /

ХАРАКТЕРИСТИКА

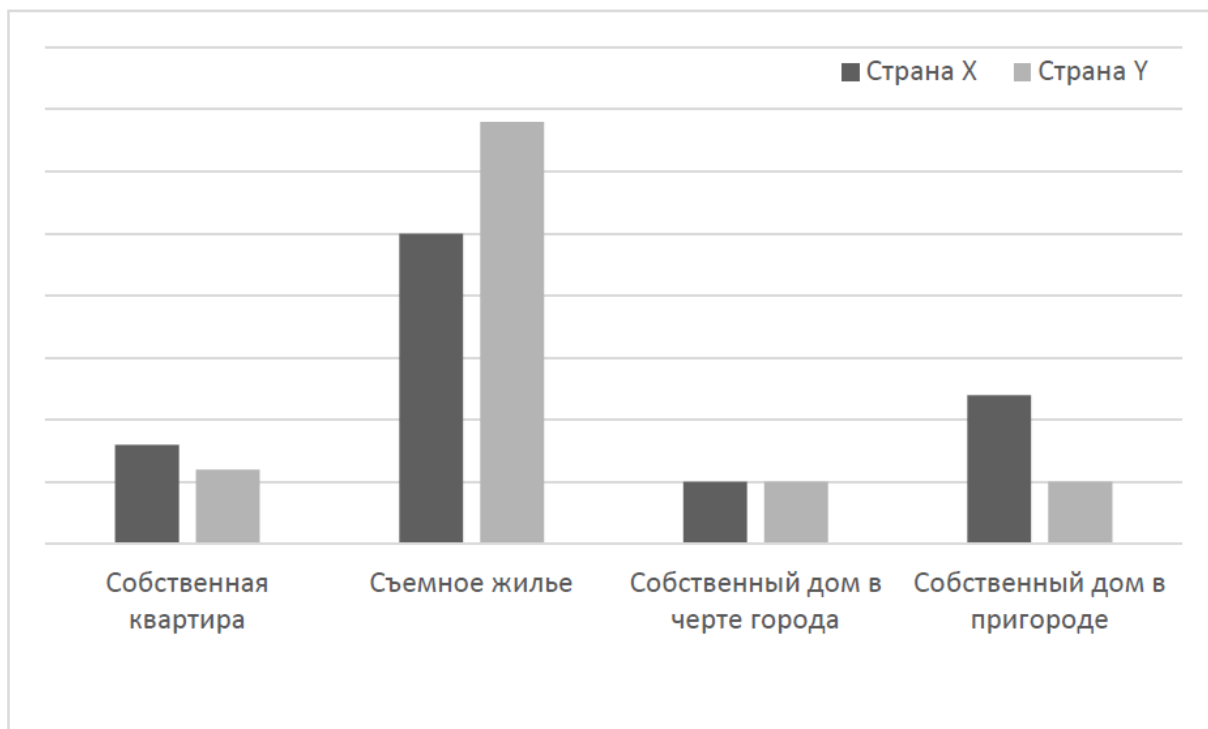
ФУНКЦИЯ СЕМЬИ

- | | |
|--|-------------------------|
| А) приучение младших членов семьи к домашнему труду | 1) социального контроля |
| Б) помощь в учёбе | 2) эмоциональная |
| В) рождение детей | 3) репродуктивная |
| Г) поощрение за соблюдение правил поведения в семье и обществе | 4) воспитательная |
| Д) защита и поддержка в различных жизненных ситуациях | |

9. Выберите верные суждения об отклоняющемся поведении и запишите цифры, под которыми они указаны.

- 1) Характеристика общей направленности личности, её ценностных ориентаций лежит в основе биологического объяснения причин отклоняющегося поведения.
- 2) Социальные санкции применяются исключительно в случаях негативного отклоняющегося поведения.
- 3) Негативное отклоняющееся поведение является фактором социальной дезорганизации.
- 4) Такой вид отклоняющегося поведения, как коррупция, является преступлением в Российской Федерации и влечёт уголовное наказание.
- 5) Как негативное, так и позитивное отклоняющееся поведение не отвечают сложившимся в обществе ожиданиям и нормам.

10. В ходе социологического опроса совершеннолетних граждан стран X и Y им задали вопрос «В каком жилье Вы проживаете?» Полученные результаты (в % от числа опрошенных) представлены в виде диаграммы.



Найдите в приведённом списке выводы, которые можно сделать на основе диаграммы, и запишите цифры, под которыми они указаны.

- 1) Большинство опрошенных в обеих странах являются собственниками жилья, в котором они проживают.
- 2) В стране X доля опрошенных, которые проживают в собственном доме в черте города, не превышает долю опрошенных, проживающих в собственном доме в пригороде.
- 3) Доля опрошенных в стране Y, которые проживают в собственном доме в пригороде, совпадает с долей опрошенных в стране X, которые проживают в собственном доме в черте города.
- 4) Количество опрошенных в стране Y, которые снимают жилье, превосходит число всех других опрошенных в этой стране.
- 5) Число опрошенных в стране Y, проживающих в собственном доме в пригороде, меньше числа опрошенных в стране X, которые живут в собственной квартире.

11. Используя обществоведческие знания, составьте сложный план, позволяющий раскрыть по существу тему «Социализация индивида». Сложный план должен содержать **не менее трёх непосредственно раскрывающих тему по существу пунктов, детализованных в подпунктах.** (Количество подпунктов каждого детализированного пункта должно быть не менее трёх, за исключением случаев, когда с точки зрения общественных наук возможно только два подпункта.)

12. Обоснуйте необходимость существования агентов социализации. (Обоснование может быть дано в одном или нескольких распространённых предложениях.)

Какие агенты социализации вам известны? (Назовите любые агента социализации.)

Для каждого из них приведите по одному примеру, иллюстрирующему их социализирующее воздействие. (Каждый пример должен быть сформулирован развёрнуто. Примеры должны иллюстрировать воздействие трёх различных агентов социализации.)

13. Прочитайте текст и выполните задания А–Г.

Ключевым понятием в конфликтологии является понятие «социальная напряжённость». Напряжённость для человека – это беспокойная ситуация, готовая разразиться чем-то неприятным. Напряжённость человек может ощущать в семье, в транспорте, в бытовых ситуациях, на работе. Необходимое условие вызревания социальной напряжённости – возникновение социальных противоречий, то есть взаимоисключающих сторон и тенденций в обществе. Под социальной напряжённостью понимаются проявления, связываемые с ростом недовольства различных социальных групп и общностей, с возникновением противоречий и столкновением интересов в различных сферах общественной жизни. Социальная напряжённость – состояние социальной системы. В процессе возникновения у людей, социальных групп и социальных институтов различных интересов, развития их противоположности и противодействия происходит дестабилизация социальных связей, ведущая к социальным конфликтам.

Конфликты – это тип социального взаимодействия, субъектами которого выступают индивиды, группы и организации; социальное отношение между двумя или большим числом сторон, цели которых реально или предположительно несовместимы. Участники конфликтов, хотя и в различной степени, осознают несовместимость своих целей, без чего конфликты остались бы лишь возможностью. Конфликты представляют собой нормальный аспект коллективной жизни, а не «патологическое отклонение». Конфликт и сотрудничество, борьба и консенсус в обществе неразрывно связаны. Важным аспектом конфликтов является интенсивность, с которой они переживаются участниками. В этом плане возможны несколько оснований для характеристики интенсивности конфликта. Так, в одних конфликтах их участники испытывают взаимную нетерпимость, враждебность, в других их личные отношения не ухудшаются.

Конфликтующие стороны могут вовлекаться в конфликт подобно бурному вихрю или их взаимодействие развёртывается в спокойной обстановке.

Однако противоречия не всегда порождают социальные взрывы. Они прежде всего источник самодвижения и саморазвития общества, прогресс которого всегда противоречив. Большинство общественных противоречий разрешается в рамках совершенствования существующих социальных структур, без активного противостояния общественных сил и интересов, дестабилизации функционирования социального организма и его подсистем.

(По В.И. Сперанскому)

А) Какие основания, по мнению автора, возможны для характеристики интенсивности конфликта? (Укажите два основания, описанные в тексте.) Какое условие автор считает необходимым для вызревания социальной напряжённости? Без чего, по мнению автора, конфликты остались бы лишь возможностью?

Б) В тексте упомянуты ключевые понятия социально-гуманитарных наук.

Используя обществоведческие знания,

– укажите не менее трёх основных признаков социального института;

– объясните упомянутую в тексте связь между возникновением различных интересов у людей, социальных групп, институтов и социальными конфликтами. (Объяснение может быть дано в одном или нескольких распространённых предложениях.)

В) Используя обществоведческие знания и факты общественной жизни, проиллюстрируйте примерами названные в тексте три проявления, которые понимаются под социальной напряжённостью. *(В каждом случае сначала приведите пример, затем укажите проявление. В совокупности примеры должны отражать три различных проявления социальной напряжённости. Каждый пример должен быть сформулирован развёрнуто.)*

Г) Используя обществоведческие знания, приведите три аргумента, подтверждающие, что общественный прогресс противоречив.

(Каждый аргумент должен быть сформулирован как распространённое предложение.)

Итоговая контрольная работа по теме: «Введение в политологию»

Вариант 1.

1. Выберите верные суждения о политической системе общества и запишите цифры, под которыми они указаны.

1) Политическая система призвана отражать многообразные интересы социальных групп, которые непосредственно или через свои организации и движения оказывают влияние на государственную власть.

2) Политическая система любого общества стабильна и не подвержена изменениям на протяжении длительного времени.

3) Политическая система выполняет функцию определения целей и направлений развития общества и государства.

4) Ценности, политические идеологии относятся к культурной подсистеме политической системы.

5) Политическая система выполняет функцию выдвижения политических лидеров, подготовки кадров для государственного аппарата и политических организаций.

2. Выберите верные суждения о демократии, её основных ценностях и признаках и запишите цифры, под которыми они указаны.

1) Демократия признаёт народ единственным и высшим источником государственной власти.

2) К признакам демократии относят государственный контроль над частной жизнью граждан.

3) Государственная власть при демократии может считаться легитимной, если её формирование и существование поддержано народом в соответствии с нормами права путём свободного волеизъявления избирателей на свободных выборах.

4) Демократия признаёт безусловный приоритет интересов личности над интересами государства.

5) Демократии свойственно доминирование идеологии одной партии на политической арене.

3. Выберите верные суждения о правовом государстве и запишите цифры, под которыми они указаны.

1) Правовое государство отличается от неправового верховенством закона и права.

2) В правовом государстве устанавливается отсутствовавшее ранее отделение публичной власти от общества.

3) Власть в правовом государстве, так же, как и в неправовом, имеет монополию на легальное применение силы.

4) Правовое государство обеспечивает правовые отношения в обществе, правовое равенство.

5) Ветви власти в правовом государстве независимы друг от друга.

4. В выборах в законодательный орган власти приняли участие 60% граждан, имеющих право голоса. Выборы проходили по пропорциональной системе. Найдите в приведенном списке черты этой избирательной системы и запишите цифры, под которыми они указаны.

- 1) голосование проходит по партийным спискам
- 2) мандат получает тот, кто набирает абсолютное большинство голосов
- 3) сохраняется непосредственная связь депутата с избирателями
- 4) мандаты распределяются между участниками в соответствии с количеством отданных за них голосов
- 5) существует 5%-й барьер для прохождения в законодательный орган власти

Ответ: _____ .

5. Установите соответствия между органами государственной власти и их полномочиями.

Полномочия органов государственной власти	Органы государственной власти
А) принимает решение об отставке правительства	1) Президент
Б) назначает выборы президента РФ	2) Совет Федерации
В) назначает и освобождает высшее командование Вооруженными Силами РФ	3) Государственная Дума
Г) утверждает изменения границ между субъектами РФ	
Д) назначает от должности и освобождает от должности Председателя Центрального Банка РФ	
Е) назначает выборы Государственной Думы	

Ответ запишите в таблицу.

А	Б	В	Г	Д	Е

6. Установите соответствия между субъектами РФ и предметами их ведения.

Предметы ведения	Субъекты РФ
А) установление системы федеральных органов законодательной, исполнительной и судебной власти, порядка их организации	1) Ведение РФ
Б) защита среды обитания и традиционного образа жизни малочисленных этнических общностей	2) Совместное ведение РФ и субъектов
В) ядерная энергетика, деятельность в космосе	
Г) внешнеэкономические отношения	
Д) природопользование, охрана окружающей среды	
Е) адвокатура, нотариат	

Ж) защита прав и свобод человека и гражданина	
З) федеральный бюджет, налоги и сборы	

Ответ запишите в таблицу.

А	Б	В	Г	Д	Е

7. Дайте определение понятию «государство». В первом предложении поясните признаки государства, во втором - его функции.

8. Дайте развернутый ответ.

В государстве Z происходит широкое внедрение инновационных технологий в различные области жизни, активно развиваются наукоёмкие и ресурсосберегающие производства, постоянно возрастает роль науки и образования в жизни общества.

В ходе социологических опросов было установлено, что в стране Z в период с 2015 по 2018 г. ежегодно на 15% росла доля учащихся школ, воспользовавшихся правом выбора наиболее удобной формы обучения в соответствии со своими целями и интересами. Школьники и их родители отмечают общую ориентированность системы образования на развитие и становление отношений взаимного уважения учащихся и педагогов, сохранение и укрепление здоровья учеников.

Социологические опросы показали, что в Z преобладают семьи демократического типа.

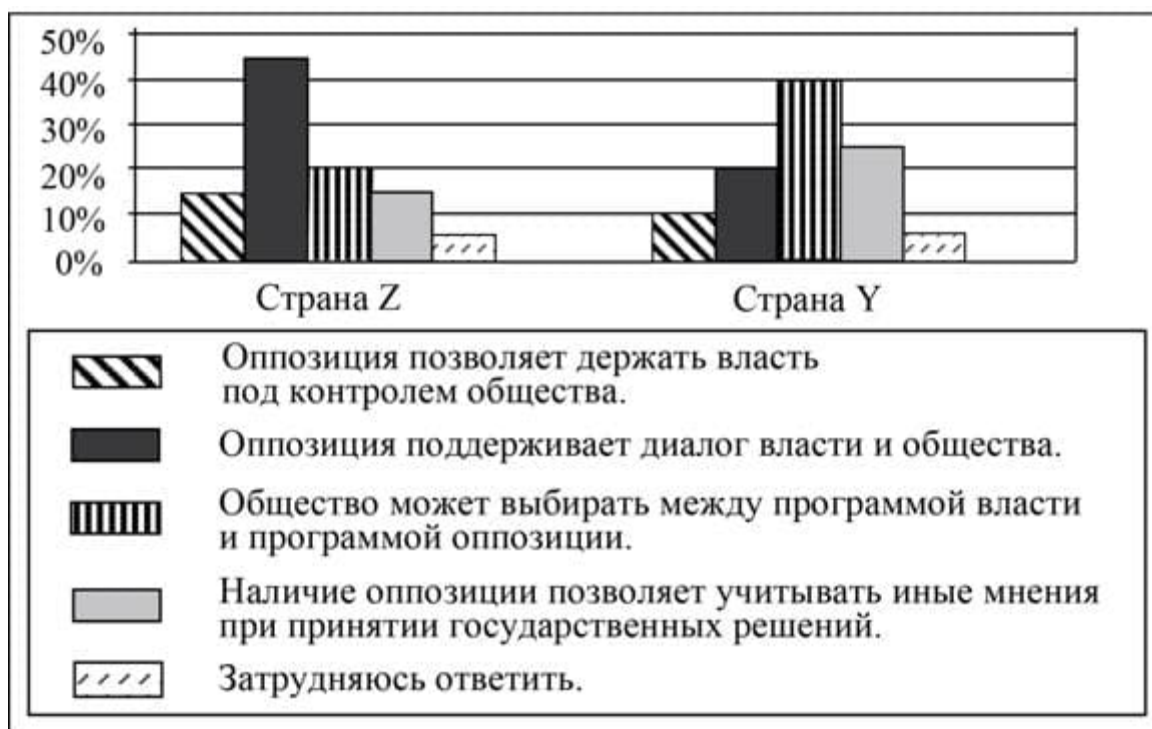
Государство Z включает в себя восемь территориальных единиц, не обладающих политической самостоятельностью. Законодательную власть осуществляет парламент, а всенародно избираемый глава государства формирует правительство и возглавляет исполнительную власть.

К какому типу относится общество Z? Какую тенденцию развития образования иллюстрируют приведённые данные? Что характеризует семью демократического типа? (Приведите любые две характеристики.) Какой факт из условия задачи позволяет сделать вывод, что Z – унитарное государство?

9. Выберите один или несколько правильных ответов.

В ходе социологических опросов совершеннолетних жителей стран Z и Y им предлагали высказать своё мнение о роли оппозиции в политической жизни страны.

Полученные результаты (в % от числа опрошенных) представлены в виде диаграммы.



Найдите в приведённом списке выводы, которые можно сделать на основе диаграммы, и запишите цифры, под которыми они указаны.

- 1) Доля тех, кто отметил, что оппозиция позволяет держать власть под контролем общества, в стране Z больше, чем в стране Y.
- 2) Одинаковые доли опрошенных в стране Y отметили, что оппозиция поддерживает диалог власти и общества и что наличие оппозиции позволяет учитывать иные мнения при принятии государственных решений.
- 3) В стране Z доля отметивших, что оппозиция поддерживает диалог власти и общества, больше доли отметивших, что наличие оппозиции позволяет учитывать иные мнения при принятии государственных решений.
- 4) Равные доли опрошенных жителей обеих стран затруднились ответить.
- 5) Доля тех, кто отметил, что общество может выбирать между программой власти и программой оппозиции, в стране Z больше, чем в стране Y.

Ответ: _____.

10. Используя обществоведческие знания, факты общественной жизни и личный социальный опыт, выполните задания, ответьте на вопросы.

1) Обоснуйте необходимость соблюдения гражданами общественного порядка при участии в политических акциях и процессах. (Обоснование дается в нескольких распространенных предложениях, раскрывающих причинно-следственные связи).

2) Какие формы политического участия граждан предусмотрены российским законодательством? (Назовите любые три формы.)

3) Для каждой из указанных в пункте 2 позиций приведите по одному примеру, иллюстрирующему политическое участие гражданина. (Каждый ответ должен быть сформулирован развернуто.)

Вариант 2.

1. Выберите верные суждения о политической элите и запишите цифры, под которыми они указаны.

- 1) Политические элиты являются именно теми субъектами политики, которые сосредоточивают в своем распоряжении политическую власть.
- 2) Политическая элита — привилегированная группа, занимающая руководящие позиции во властных структурах и непосредственно участвующая в принятии важнейших решений, связанных с использованием власти.
- 3) Политическая элита осуществляет интегративную функцию, содержанием которой является осуществление на практике выработанного курса, воплощение политических решений в жизнь.
- 4) Одним из факторов, обуславливающих существование политической элиты, является политическая пассивность широких масс населения, главные жизненные интересы которого обычно лежат вне сферы политики.
- 5) Осуществляя организаторскую функцию, политическая элита укрепляет стабильность и единство общества, устойчивость ее экономической и политической системы, недопущение и разрешение конфликтных ситуаций.

2. Выберите верные суждения о политических партиях и запишите цифры, под которыми они указаны.

- 1) Политической партией называют добровольный союз, основанный на общности политических идей и нацеленный на овладение государственной властью.
- 2) Массовые партии ориентированы на ближайшие выборы, они формируются вокруг нескольких лидеров, имеют слабую организацию.
- 3) Политические партии выражают властно значимые интересы определённых социальных групп.
- 4) Политические партии объединяют сторонников какой-либо идеи, программы и привлекают их к участию в политике.
- 5) По отношению к закону выделяют правящие и оппозиционные партии.

3. Выберите верные суждения о пропорциональной избирательной системе и запишите цифры, под которыми они указаны.

- 1) Избиратели голосуют по партийным спискам.
- 2) Граждане наделяются правом самовыдвижения в кандидаты.
- 3) Правом выдвижения кандидатов наделяются политические партии.
- 4) Для избрания кандидату необходимо получить большинство голосов участвовавших в голосовании избирателей.
- 5) Партия получает число мандатов, пропорциональное числу голосов, поданных за её кандидатов на выборах.

4. В стране Z происходят регулярные выборы в парламент. Какие признаки позволят сделать вывод, что в стране Z утвердился демократический режим? Запишите цифры, под которыми они указаны.

- 1) Президент обладает широкими полномочиями.
- 2) В стране существует свободная конкуренция политических партий.
- 3) Правительство страны разрабатывает и исполняет государственный бюджет.
- 4) В стране действует конституция.
- 5) Права и свободы граждан гарантированы и защищены законом.
- 6) В государстве действует принцип разделения властей.

Ответ: _____.

5. Установите соответствия между органами государственной власти и их полномочиями.

Полномочия органов государственной власти	Органы государственной власти
А) осуществление помилования	1) Президент

Б) обеспечение проведения единой финансовой, кредитной, денежной политики в РФ	2) Правительство
В) осуществляет управление федеральной собственностью	3) Совет Федерации
Г) отрешение президента РФ от должности	
Д) вводит на территории РФ военное положение	
Е) разрабатывает государственный бюджет	

Ответ запишите в таблицу.

А	Б	В	Г	Д	Е

6. Установите соответствия между субъектами РФ и предметами их ведения.

Предметы ведения	Субъекты РФ
А) метеорологическая служба	1) Ведение РФ
Б) защита прав и свобод человека и гражданина	2) Совместное ведение РФ и субъектов
В) осуществление мер по борьбе с катастрофами	
Г) федеративное устройство и территория РФ	
Д) разграничение государственной собственности	
Е) установление правовых основ единого рынка	
Ж) общие вопросы воспитания, образования, науки, культуры	
З) оборона и безопасность, оборонное производство	

Ответ запишите в таблицу.

А	Б	В	Г	Д	Е

7. Дайте определение понятию «политический режим». В первом предложении расскажите о видах политических процессов, во втором – раскройте сущность одного из видов политических режимов.

8. Дайте развернутый ответ.

В государстве Z развито промышленное и сельскохозяйственное производство, большинство производственных процессов механизированы; ускорено развиваются наука и техника, средства коммуникации; растёт урбанизация. В экономике преобладает государственная собственность на средства производства, директивно определяются объёмы и ассортимент производимой продукции, а также цены на товары и услуги.

Всенародно избираемый глава государства формирует правительство и возглавляет исполнительную власть. Государство установило всеобщий контроль над всеми сферами общественной жизни и частной жизнью граждан; права и свободы человека и гражданина

провозглашаются, но не соблюдаются. В государстве принята официальная идеология, другие идеологии запрещены.

К какому типу относится общество государства Z? К какому типу относится экономика государства Z? Какой политический режим установился в государстве Z? Есть ли в условии задачи информация, позволяющая сделать вывод о форме государственного территориального устройства государства Z? (Объясните свой ответ.)

9. Выберите один или несколько правильных ответов.

В ходе социологического опроса совершеннолетних жителей страны Z им предложили определить мотив их участия в голосовании на парламентских выборах.

Полученные результаты (в % от числа опрошенных) представлены в виде диаграммы.



Найдите в приведённом списке выводы, которые можно сделать на основе диаграммы, и запишите цифры, под которыми они указаны.

- 1) Среди получивших среднее образование доля тех, кто отметил стремление выразить свою политическую позицию, больше доли тех, кто затруднился с ответом.
- 2) Равные доли получивших высшее образование указали традицию в семейном кругу и единственную возможность поучаствовать в жизни страны.
- 3) Доля тех, кто назвал стремление выразить свою политическую позицию, среди получивших высшее образование больше, чем среди получивших среднее образование.
- 4) Равные доли опрошенных каждой группы указали исполнение гражданского долга.

5) Доля тех, кто отметил традицию в семейном кругу, среди получивших высшее образование больше, чем среди получивших среднее образование.

Ответ: _____ .

10. Используя обществоведческие знания, факты общественной жизни и личный социальный опыт, выполните задания, ответьте на вопросы.

1) обоснуйте необходимость целенаправленного формирования политической сознательности граждан для развития демократии. (Обоснование дается в нескольких распространенных предложениях, раскрывающих причинно-следственные связи).

2) Какие роли в политике может выполнять гражданин в Российской Федерации? (Назовите любые три роли.)

3) Для каждой из указанных в пункте 2 ролей приведите по одному примеру, иллюстрирующему реализацию данной роли. (Каждый пример должен быть сформулирован развернуто. В совокупности примеры должны иллюстрировать три различные роли.)

Итоговая контрольная работа по теме "Введение правоведение"

в формате ЕГЭ, 11 класс

1 вариант

Часть 1.

1. Запишите слово, пропущенное в таблице.

Права и обязанности супругов

ПРАВА И ОБЯЗАННОСТИ	ПРИМЕРЫ
...	Свобода выбора занятия, профессии, места жительства и пребывания и др.
Имущественные	Права и обязанности по поводу супружеской собственности

2. Найдите термин, который является обобщающим для всех остальных позиций представленного ниже ряда, и запишите его.

Нормативно-правовой акт, судебный прецедент, правовой обычай, источник права, естественное право.

3. Ниже приведён перечень положений. Все они, за исключением двух, являются обязанностями работника.

1) заключение, изменение и расторжение трудового договора в порядке и на условиях, которые установлены законодательством; 2) добросовестное исполнение трудовых обязанностей, возложенных трудовым договором; 3) объединение, включая право на создание профессиональных союзов и вступление в них для защиты своих трудовых прав, свобод и законных интересов;

4) соблюдение трудовой дисциплины; 5) выполнение установленных норм труда; 6) бережное отношение к имуществу работодателя.

Найдите два термина, "выпадающих" из общего ряда, и запишите цифры, под которыми они указаны.

4. Гражданину РФ Ивану 12 лет. Найдите в приведенном ниже списке действия, соответствующие его правовому статусу, и запишите цифры, под которыми они указаны.

- 1) заключать трудовой договор (работа курьера) с согласия родителей
- 2) распоряжаться предоставленными родителями средствами
- 3) быть заслушанным в ходе судебного разбирательства по определению места жительства при разводе родителей
- 4) вносить вклады в кредитные учреждения и распоряжаться ими
- 5) зарегистрировать на своё имя юридическое лицо
- 6) совершать мелкие бытовые сделки

5. Установите соответствие между примерами правонарушений и видами юридической ответственности: к каждой позиции, данной в первом столбце подберите соответствующую позицию из второго столбца.

ПРИМЕРЫ ПРАВОНАРУШЕНИЯ

ВИД ЮРИДИЧЕСКОЙ ОТВЕТСТВЕННОСТИ

- А) мошенничество
- Б) безбилетный проезд в общественном транспорте
- В) нарушение правил перевозки опасных веществ
- Г) нарушение срока поставки товара
- Д) похищение человека с целью выкупа

- 1) административная
- 2) уголовная
- 3) гражданская

6. В статье 13 Конституции РФ закреплён принцип политического плюрализма. Это означает, что

- 1) признаны различные формы собственности
- 2) устанавливается запрет на признание какой-либо идеологии в качестве официальной
- 3) отсутствует государственная религия
- 4) провозглашена свобода политических мнений и действий
- 5) утверждена основа для существования в стране многопартийности
- 6) признаны права и свободы человека и гражданина

7. В соответствии с законом Пётр работает санитаром в районной больнице города Н. Какая дополнительная информация свидетельствует о том, что он работает там, проходя альтернативную гражданскую службу? Выберите верные утверждения и запишите цифры, под которыми они указаны.

- 1) Иван не имеет права на очередной отпуск.
- 2) Иван не может расторгнуть срочный трудовой договор по своей инициативе.
- 3) Иван не имеет право сочетать данную работу с работой в иных организациях.
- 4) Ивану не выплачивается заработная плата.
- 5) Несение военной службы противоречит убеждениям Ивана.
- 6) Иван не может вступить в брак.

8. Прочитайте приведённый ниже текст, в котором пропущен ряд слов. Выберите из предлагаемого списка слова, которые необходимо вставить вместо пропусков.

"Право и мораль как социальные регуляторы неизменно имеют дело с проблемами свободной воли _____ (А), его ответственности за свои действия. Право и мораль как важнейшие элементы _____ (Б) человека обращены к разуму, помогая ему адаптироваться к сложному и изменчивому миру _____ (В).

Право в силу своей природы очерчивает свободу человека, оставаясь нейтральным по отношению к _____ (Г) его поведения. Иное дело мораль, которая не только определяет границы _____ (Д), но и требует внутреннего самоопределения личности. Различие характера свободы

в правовой и нравственной сферах определяет и различия в характере правовой и нравственной _____ (Е)".

Слова в списке даны в именительном падеже. Каждое слово может быть использовано только один раз. Выбирайте последовательно одно слово за другим, мысленно заполняя каждый пропуск. Обратите внимание на то, что в слов в списке больше, чем Вам потребуется для заполнения пропусков.

Список терминов:

- | | |
|---------------------------|--------------------------------|
| 1) общественные отношения | 6) государственное принуждение |
| 2) ценностная ориентация | 7) индивид |
| 3) ответственность | 8) внешняя свобода |
| 4) формальные санкции | 9) внутренние мотивы |
| 5) обязанность | |

Часть 2.

10 . Семейное право регулирует широкий спектр правоотношений между гражданами. Приведите любые три примера ситуаций, подлежащих регулированию Семейным кодексом РФ.

11. Четырнадцатилетний подросток совершил вооружённое нападение на прохожего. Суд квалифицировал его деяние как преступное.

Назовите любые два аргумента (основания) для данного решения.

Какой вид ответственности повлекут за собой действия подростка?

Итоговая контрольная работа по теме "Введение правоведение"

в формате ЕГЭ, 11 класс

2 вариант

Часть 1.

1. Запишите слово, пропущенное в таблице.

Отрасли права	Регулируемые правоотношения
Административное	Отношения, складывающиеся в сфере государственного управления, деятельность правительства, министерств, ведомств, местных органов управления

....	Основы государственного устройства, территориальное устройство, правовой статус гражданина, систему государственных органов
------	---

2. Выберите понятие, которые является обобщающим для всех остальных понятий представленного ниже ряда, и запишите его.

Жизнь, деловая репутация, свобода передвижения, личная неприкосновенность, нематериальные блага.

3. Ниже приведён перечень положений. Все они, за исключением двух, являются обязанностями налогоплательщика.

1) требовать соблюдения налоговой тайны; 2) уплачивать законно установленные налоги; 3) вести в установленном порядке учёт своих доходов (расходов); 4) выполнять законные требования налогового органа об устранении выявленных нарушений; 5) использовать налоговые льготы при

наличии оснований и в порядке, установленном законом; 6) встать на учёт в налоговых органах, если это предусмотрено Налоговым кодексом.

Найдите два термина, "выпадающих" из общего ряда, и запишите в таблицу цифры, под которыми они указаны.

4. Организационно-правовая форма фирмы, оказывающей услуги по ремонту обуви и сумок, - производственный кооператив. Найдите в приведённом ниже перечне черты, отличающие производственный кооператив от акционерного общества, и запишите цифры, под которыми они указаны.

- 1) объединяет нескольких мастеров, лично участвующих в оказании услуг
- 2) обязанность работников соблюдать трудовую дисциплину
- 3) получение дивидендов по итогам года
- 4) участие работников в управлении предприятием
- 5) обязательное заключение трудового договора с работниками
- 6) распределение прибыли между работниками в соответствии с их трудовым участием

5. Установите соответствие между функциями и государственными органами, их осуществляющими: к каждой позиции, данной в первом столбце подберите соответствующую позицию из второго столбца.

ФУНКЦИИ

- А) борьба с уличной преступностью
- Б) контроль за соблюдением законности всеми участниками общественной жизни
- В) вынесение решения или приговора
- Г) надзор над соблюдением прав и свобод человека и гражданина
- Д) разрешение правовых споров между фирмами

ГОСУДАРСТВЕННЫЕ ОРГАНЫ

- 1) суд
- 2) прокуратура
- 3) полиция

6. Что из перечисленного характеризует закреплённую в Конституции России свободу слова и мысли?

- 1) гарантии доступности и бесплатности основного общего и среднего профессионального образования
- 2) запрет принудительного труда
- 3) право на свободное использование своих способностей для предпринимательской деятельности
- 4) право свободно искать, получать, передавать, производить и распространять информацию любым законным способом
- 5) запрет цензуры

7. Граждане РФ Роман и Полина решили заключить брачный договор. Какие условия необходимы для вступления брачного договора в силу? Запишите цифры, под которыми они указаны.

- 1) регулирование личных неимущественных отношений
- 2) указание срока действия брачного договора
- 3) наличие общих несовершеннолетних детей
- 4) нотариальное удостоверение
- 5) письменная форма договора
- 6) государственная регистрация брака

8. Прочитайте приведённый ниже текст, в котором пропущен ряд слов. Выберите из предлагаемого списка слова, которые необходимо вставить вместо пропусков.

"

Среди _____ (А) наиболее значимыми являются законы. Законы делятся на две группы —

основные и текущие. К основным законам относятся _____ (Б), являющиеся фундаментом для всего законодательства. В федеративных государствах, таких как Россия, наряду с общей конституцией основные законы есть и у каждой отдельной территории. Стабильность конституции показывает равномерность развития того или иного _____ (В), его прочность и четкий механизм, а также согласие среди граждан по поводу основных целей и задач развития.

_____ (Г) принимаются законодательными органами государства и устанавливают правила в важнейших сферах жизни общества. Чаще всего они объединяются в _____ (Д), каждый из которых имеет свою специфику. Если конституции устанавливают _____ (Е), то законы разъясняют их конкретное применение в обществе и меняться они могут значительно быстрее вместе с изменениями в жизни людей".

Слова в списке даны в именительном падеже. Каждое слово может быть использовано только один раз. Выбирайте последовательно одно слово за другим, мысленно заполняя каждый пропуск.

Список терминов:

- | | |
|---------------------|-------------------|
| 1) кодексы | 6) общие принципы |
| 2) правоспособность | 7) государство |
| 3) нормативные акты | 8) текущие законы |
| 4) правопонимание | 9) гражданство |
| 5) конституции | |

Часть 2.

10. Назовите три правовых действия, которые согласно Гражданскому кодексу РФ вправе совершать самостоятельно несовершеннолетние в возрасте от 14 до 18 лет (в отличие от малолетних, которые такие действия совершать не могут), и проиллюстрируйте каждое из них примером.

11. Во время летних каникул 17-летний школьник Михаил решил устроиться ночным сторожем в детский сад, но работодатель отказался принять Михаила на работу.

Правомерны ли действия работодателя? Свой ответ поясните. Назовите любые две особенности регулирования труда работников младше 18 лет, не связанные с описанной ситуацией.

1 вариант

Часть 1

Задания 1-3 оцениваются 1 баллом. Задание считается выполненным верно, если ответ записан в той форме, которая указана в инструкции по выполнению задания.

Правильное выполнение заданий 4-8 оценивается 2 баллами. Эти задания оцениваются следующим образом: полное правильное выполнение задания – 2 балла; выполнение задания с одной

ошибкой (одной неверно указанной, в том числе лишней, цифрой наряду со всеми верными цифрами) ИЛИ неполное выполнение задания (отсутствие одной необходимой цифры) – 1 балл; неверное выполнение задания (при указании двух или более ошибочных цифр) – 0 баллов.

№ задания	Ответ
1	Личные
2	Источник права
3	13
4	236
5	21132
6	245
7	235
8	721983

Максимальный балл за задания 1 части – 13 баллов

Часть 2

10. Семейное право регулирует широкий спектр правоотношений между гражданами. Приведите любые три примера ситуаций, подлежащих регулированию Семейным кодексом РФ.

Могут быть приведены примеры правоотношений:

- 1) Гражданка М. и гражданин Р. при вступлении в брак составили брачный контракт, в котором обговорили имущественные права обеих сторон, в том числе долю имущества, на которое супруга-домохозяйка может претендовать в случае развода;
- 2) Граждане И. и Н. решив официально оформить свои отношения подали заявление в ЗАГС, их заявление было принято и назначена дата бракосочетания;
- 3) Гражданка С. оформила опеку над своим несовершеннолетним племянником после гибели его родителей в автомобильной катастрофе;

4) Граждане П. и К. подали заявление о разводе. Поскольку у них не было имущественных споров и несовершеннолетних детей, развод им оформили в органах ЗАГСа.

В зависимости от полноты ответа выполнение задания оценивается от 1 до 3 баллов. Приведены три правильных примера - 3 балла, два примера – 2 балла, 1 пример – 1 балл.

11. Четырнадцатилетний подросток совершил вооружённое нападение на прохожего. Суд квалифицировал его деяние как преступное. Назовите любые два аргумента (основания) для данного решения. Какой вид ответственности повлекут за собой действия подростка?

1) аргументы (основания), например:

- деяние запрещено законом (т.е. является правонарушением);

- в деянии прослеживаются признаки преступления:

а) виновность действий подростка;

б) противоправность;

в) особая общественная опасность (данное деяние определено как преступное в Уголовном кодексе);

2) указание на то, что действия повлекут за собой уголовную ответственность.

В зависимости от полноты ответа выполнение задания оценивается от 1 до 3 баллов. Приведены три правильных элемента - 3 балла, два элемента – 2 балла, 1 элемент – 1 балл.

Максимальный балл за задания 2 части – 6 баллов.

Общее количество баллов за всю работу – 19 баллов.

Время работы – 45 минут.

2 вариант

Часть 1

Задания 1-3 оцениваются 1 баллом. Задание считается выполненным верно, если ответ записан в той форме, которая указана в инструкции по выполнению задания.

Правильное выполнение заданий 4-8 оценивается 2 баллами. Эти задания оцениваются следующим образом: полное правильное выполнение задания – 2 балла; выполнение задания с одной

ошибкой (одной неверно указанной, в том числе лишней, цифрой наряду со всеми верными цифрами) ИЛИ неполное выполнение задания (отсутствие одной необходимой цифры) – 1 балл; неверное выполнение задания (при указании двух или более ошибочных цифр) – 0 баллов.

№ задания	Ответ
1	Конституционное
2	Нематериальные блага
3	15
4	16
5	32121
6	45
7	456
8	357816

Максимальный балл за задания 1 части – 13 баллов

Часть 2

10. Назовите три правовых действия, которые согласно Гражданскому кодексу РФ вправе совершать самостоятельно несовершеннолетние в возрасте от 14 до 18 лет (в отличие от малолетних, которые такие действия совершать не могут), и проиллюстрируйте каждое из них примером.

В правильном ответе должны быть названы и проиллюстрированы примерами следующие правовые действия:

- 1) Распоряжаться своим заработком, стипендией, иными доходами (например, 15-летний Василий потратил часть стипендии на подарок маме);
- 2) Осуществлять авторские права (например, 17-летний Николай по договору с фирмой разрабатывает новые компьютерные игры, являясь правообладателем);
- 3) Вносить вклады в кредитные учреждения и распоряжаться ими (например, 16-летний Кирилл в свободное от учёбы время работает, он открыл счёт в банке, куда откладывает часть своего заработка).

В зависимости от полноты ответа выполнение задания оценивается от 1 до 3 баллов. Приведены три правильных примера - 3 балла, два примера – 2 балла, 1 пример – 1 балл.

11. Во время летних каникул 17-летний школьник Михаил решил устроиться ночным сторожем в детский сад, но работодатель отказался принять Михаила на работу.

Правомерны ли действия работодателя? Свой ответ поясните. Назовите любые две особенности регулирования труда работников младше 18 лет, не связанные с описанной ситуацией.

- Действия работодателя правомерны. Согласно Трудовому кодексу РФ запрещается привлечение несовершеннолетних к ночным работам.
- Несовершеннолетним предоставлены особые льготы в области определения рабочего времени, например продолжительность рабочей недели от 16 до 18 лет устанавливается до 36 часов в неделю вместо 40.
- Труд несовершеннолетних запрещается использовать на тяжёлых, подземных работах, с вредными или опасными условиями труда.

В зависимости от полноты ответа выполнение задания оценивается от 1 до 3 баллов. Приведены три правильных элемента - 3 балла, два элемента – 2 балла, 1 элемент – 1 балл.

Максимальный балл за задания 2 части – 6 баллов.

Общее количество баллов за всю работу – 19 баллов.

Время работы – 45 минут.

Итоговая контрольная работа по обществознанию в 11 классе

Вариант 1

Часть 1

1. Какую из названных функций в рыночной экономике должно выполнять государство?
 - 1) регулирование обмена
 - 2) определение объема денежной массы
 - 3) обеспечение связи производителей и потребителей
 - 4) ценообразование
2. Действие рыночного механизма проявляется в том, что
 - 1) рекламируются товары и услуги
 - 2) доходы производителей постоянно растут
 - 3) государство поддерживает убыточные предприятия
 - 4) цены зависят от спроса и предложения
3. Ниже приведён перечень терминов. Все они, за исключением двух, характеризуют формы государства.

- 1) федерация
- 2) президентская республика
- 3) унитарное государство
- 4) иммунитет
- 5) парламентская республика
- 6) территория

Найдите два термина, «выпадающих» из общего ряда, и запишите в ответ цифры, под которыми они указаны.

4. Найдите в приведённом ниже списке политические институты и запишите цифры, под которыми они указаны.

- 1) общественно-политическое движение
- 2) политические партии
- 3) политическая культура
- 4) политические нормы
- 5) государство

5. В государстве Z власть передаётся по наследству. Власть короля ограничена законами страны. Выборы в парламент происходят регулярно, на альтернативной основе. Жители государства обладают всей полнотой гражданских прав и свобод, развиты институты гражданского общества. Государство Z включает в себя территории, не обладающие политической самостоятельностью. Найдите в приведённом ниже списке характеристики формы государства Z и запишите цифры, под которыми они указаны.

- 1) унитарное государство
- 2) федеративное государство
- 3) конституционная монархия
- 4) демократическое государство
- 5) абсолютная монархия
- 6) президентская республика

6. Выберите понятие, которое является обобщающим для всех остальных понятий представленного ниже ряда. Запишите это слово (словосочетание).

Рынок сырья, рынок земли, рынок ресурсов, рынок труда, рынок оборудования.

7. Установите соответствие между различными значениями понятия «экономика» и их существенными признаками: к каждой позиции, данной в первом столбце, подберите соответствующую позицию из второго столбца.

СУЩЕСТВЕННЫЕ ПРИЗНАКИ

ЗНАЧЕНИЕ ПОНЯТИЯ

- | | |
|---|----------------------------|
| А) исследование мотивов поведения субъектов экономики | 1) экономика как наука |
| Б) изучение национальной экономики во взаимосвязи с внешним миром | 2) экономика как хозяйство |
| В) создание и распределение материальных благ | |
| Г) разработка путей повышения эффективности экономических процессов | |
| Д) распределение доходов | |

Запишите в таблицу выбранные цифры, а затем получившуюся последовательность цифр перенесите в бланк ответов (без пробелов и каких-либо символов).

А	Б	В	Г	Д

8. Запишите слово, пропущенное в таблице.

НАЗВАНИЕ	ПРИЗНАКИ
Правящие	Партии, обладающие большинством в представительных органах власти и реализующие свою программу в политических решениях
...	Партии, критикующие политику правительства и предлагающие альтернативные политические решения и реформы

9. Найдите в приведенном списке операции, которые должны учитываться при подсчете ВВП, и запишите цифры, под которыми они указаны.

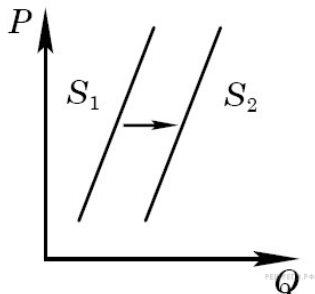
- 1) оплата труда домохозяйки
- 2) покупка нового компьютера
- 3) подарок внуку от бабушки
- 4) пенсия шахтера
- 5) оплата коммунальных платежей

10. Найдите в приведённом ниже списке меры, способствующие снижению инфляции, и запишите цифры, под которыми они указаны.

- 1) увеличение расходов государства на социальные программы
- 2) закрытие убыточных предприятий
- 3) изъятие «лишних» денег центральным банком

- 4) отказ от повышения зарплат и пенсий
- 5) переход на натуральный обмен вместо денежного

11. На графике изображено изменение предложения роликовых коньков на потребительском рынке. Что из приведённого ниже могло вызвать сдвиг кривой предложения из положения S_1 в положение S_2 (на графике P — цена товара, Q — количество товара)?



- 1) сокращение количества фирм, производящих роликовые коньки
- 2) внедрение новых технологий производства роликовых коньков
- 3) рост цен на комплектующие изделия для роликовых коньков
- 4) рост тарифов на электроэнергию
- 5) снижение налогов на производителей спортивного инвентаря

12. Прочитайте приведенный ниже текст, в котором пропущен ряд слов.

Выберите из предлагаемого списка слова, которые необходимо вставить на место пропусков.

«Прокуратура – это орган, наблюдающий в районе за исполнением и соблюдением _____ (1) всеми гражданами, должностными лицами, частными, общественными, муниципальными и государственными _____ (2). Районного прокурора назначает на должность Генеральный _____ (3) Российской Федерации сроком на пять лет. Районный прокурор не подчиняется никаким органам местного самоуправления или власти, он подчиняется только вышестоящему прокурору. Прокуратура проводит _____ (4) на основе поступивших сообщений и имеющихся сведений о нарушении закона. По факту нарушения закона прокурор может вынести _____ (5), внести представление, вынести протест. Протест приносится на незаконные правовые _____ (6), принятые органом власти или должностным лицом».

Слова в списке даны в именительном падеже, единственном числе. Выбирайте последовательно одно слово за другим, мысленно заполняя каждый пропуск. Обратите внимание на то, что в списке слов больше, чем вам потребуется для заполнения пропусков.

- А) прокурор
- Б) закон
- В) организация
- Г) присяга
- Д) расследование
- Е) постановление
- Ж) благодарность
- З) правопорядок
- И) акт

13. Установите соответствие между признаками и типами государства: к каждой позиции, данной в первом столбце, подберите соответствующую позицию из второго столбца.

ПРИЗНАКИ

ТИПЫ ГОСУДАРСТВА

- | | |
|---|--------------------------------|
| А) суверенитет и независимость государственной власти внутри страны и за её пределами | 1) только правовое государство |
| Б) независимость судов от исполнительной власти | 2) государство любого типа |
| В) система законодательства, включающая в себя различные отрасли и институты права | |
| Г) взаимная ответственность государства и гражданина | |
| Д) верховенство права (закона) в обществе | |

Часть 2

14. Ирина и Николай решили заключить брачный договор. Николай настаивал на том, чтобы в договоре было прописано следующее условие: «Жена не может выезжать за пределы РФ без своего мужа или без его на то письменного согласия». Нотариус отказался удостоверить брачный договор именно из-за этого пункта.

Правомерны ли действия нотариуса? Ответ поясните. Какие отношения между супругами могут быть определены в брачном договоре? Назовите три вида таких отношений.

15. Назовите и проиллюстрируйте конкретными примерами любые три фактора, определяющие существенные различия в уровнях заработной платы работников.

Итоговая контрольная работа по обществознанию в 11 классе

Вариант 2

Часть 1

1. Предприниматель К. подарил детскому дому, в котором воспитывался, два автомобиля «Газель». Этот пример, прежде всего, иллюстрирует право собственника

- 1) владеть
- 2) распоряжаться
- 3) пользоваться
- 4) наследовать

2. В стране N. правительство принимает конкретные решения об объемах и номенклатуре производства, уровне заработной платы всех категорий работников, устанавливает цены и тарифы. К какому типу хозяйственных систем можно отнести экономику страны N.?

- 1) смешанному
- 2) командному
- 3) рыночному
- 4) традиционному

3. Ниже приведён ряд терминов. Все они, за исключением двух, относятся к понятию «гражданское общество»

- 1) отправление правосудия
- 2) общественная организация
- 3) частный интерес
- 4) социальная активность
- 5) социальное взаимодействие
- 6) законодательная власть

Найдите два термина «выпадающих» из общего ряда, и запишите в цифры, под которыми они указаны.

4. Характеристика политической системы общества требует рассмотрения её отдельных компонентов. Что из перечисленного относится к нормативной подсистеме политической системы общества?

- 1) политические традиции
- 2) партийный устав
- 3) политические идеалы
- 4) партийная программа
- 5) средства массовой информации

6) политическая культура

5. Что из перечисленного ниже относится к социально-экономическим правам человека и гражданина, закрепленным в Конституции РФ? Запишите цифры, под которыми они указаны.

- 1) право на охрану здоровья
- 2) право избирать и быть избранным
- 3) право на социальное обеспечение по возрасту
- 4) гарантии судебной защиты
- 5) право выбирать язык общения

6. Выберите понятие, которое является обобщающим для всех остальных понятий представленного ниже ряда. Запишите это слово (словосочетание).

Рабочая сила, безработные, занятые, трудоспособное население, производители материальных благ.

7. Установите соответствие между экономическими понятиями и их определениями: к каждой позиции, данной в первом столбце, подберите соответствующую позицию из второго столбца.

ОПРЕДЕЛЕНИЯ

- А. Понижение государством курса своей валюты по отношению к валютам других государств.
- Б. Отказ государства от исполнения долговых обязательств.
- В. Обесценение денег вследствие их избыточного выпуска над потребностями обращения.
- Г. Превышение государственных доходов над расходами.

ПОНЯТИЯ

- 1) Инфляция
- 2) Девальвация
- 3) Дефолт
- 4) Профицит бюджета

Запишите полученный ответ в таблицу, а затем получившуюся последовательность букв перенесите в бланк ответов (без пробелов и других символов).

1	2	3	4

8. Запишите словосочетание, пропущенное в таблице.

ФОРМЫ ГОСУДАРСТВА

ФОРМЫ ГОСУДАРСТВА	ХАРАКТЕРИСТИКА
Форма правления	Отображает порядок организации и деятельности высших органов государственной власти

...	Включает в себя средства и методы реализации государственной властью своих полномочий
Государственное устройство	Определяет характер и способы взаимодействия центральной власти и региональной

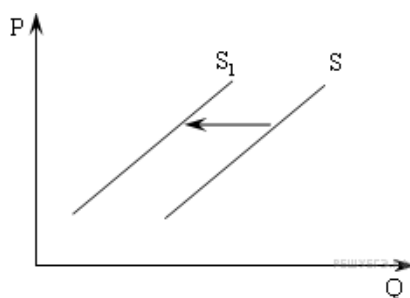
9. Найдите в приведённом ниже списке функции центрального банка и запишите цифры, под которыми они указаны.

- 1) эмиссия денег
- 2) кредитование населения и фирм
- 3) лицензирование коммерческих банков
- 4) увеличение размера налогов
- 5) контроль над объёмом денежной массы

10. Найдите в приведенном ниже списке примеры, иллюстрирующие проявление фрикционной безработицы на рынке труда. Ответ запишите цифрами без пробелов.

- 1) Гражданка М., квалифицированный экономист, два года не работала, ухаживая за больной матерью, приступив к поискам работы, не смогла найти место по специальности, отказавшись пойти на работу курьером.
- 2) В связи с длительной рецессией, предприятие вынуждено было сократить около трети своего персонала, а часть сотрудников отпустить в бессрочный отпуск без сохранения содержания.
- 3) В связи с запретом на игорный бизнес, закрылись все городские казино и их персонал потерял работу, бывшим крупье необходимо переквалифицироваться.
- 4) Врач-педиатр переехал по семейным обстоятельствам в другой город, пока он не смог найти работу по специальности и получает пособие по безработице.
- 5) В связи с экономическим спадом в стране потеряли рабочие места многие банковские и конторские служащие, «офисный планктон»
- 6) Бывший банковский юрист, имеющий опыт работы, ищет работу по своему профилю, предложенные ему вакансии его не устроили из-за слишком низкого жалования.

11. На рисунке отражена ситуация на рынке рыбы и морепродуктов: линия предложения S переместилась в новое положение S_1 (P — цена товара, Q — объём предложения товара). Это перемещение может быть связано, прежде всего, с (со).



- 1) существенным ростом доходов населения
- 2) спуском на воду новых траулеров для рыболовного флота страны
- 3) повышением импортных пошлин на ввоз морепродуктов и рыбы
- 4) увеличением количества продавцов рыбы и морепродуктов
- 5) уменьшением количества продавцов рыбы и морепродуктов

12. Прочитайте приведенный ниже текст, в котором пропущен ряд слов.

Выберите из предлагаемого списка слова, которые необходимо вставить на место пропусков.

«Прокуратура – это орган, наблюдающий в районе за исполнением и соблюдением _____ (1) всеми гражданами, должностными лицами, частными, общественными, муниципальными и государственными _____ (2). Районного прокурора назначает на должность Генеральный _____ (3) Российской Федерации сроком на пять лет. Районный прокурор не подчиняется никаким органам местного самоуправления или власти, он подчиняется только вышестоящему прокурору. Прокуратура проводит _____ (4) на основе поступивших сообщений и имеющихся сведений о нарушении закона. По факту нарушения закона прокурор может вынести _____ (5), внести представление, вынести протест. Протест приносится на незаконные правовые _____ (6), принятые органом власти или должностным лицом».

Слова в списке даны в именительном падеже, единственном числе. Выбирайте последовательно одно слово за другим, мысленно заполняя каждый пропуск. Обратите внимание на то, что в списке слов больше, чем вам потребуется для заполнения пропусков.

- А) прокурор
- Б) закон
- В) организация
- Г) присяга
- Д) расследование
- Е) постановление
- Ж) благодарность
- З) правопорядок
- И) акт

13. Установите соответствие между типами избирательных систем и их характеристиками: к каждой позиции, данной в первом столбце, подберите соответствующую позицию из второго столбца.

ХАРАКТЕРИСТИКА	ТИП ИЗБИРАТЕЛЬНОЙ СИСТЕМЫ
А) существование общенационального избирательного округа	1) пропорциональная
Б) применение системы абсолютного большинства	2) мажоритарная
В) выдвижение кандидатов только от политических партий	
Г) возможность проведения второго тура голосования	
Д) голосование избирателей за конкретного кандидата	

Часть 2

14. 14-летняя Марина учится в 8 классе. Она устроилась на работу курьером.

Назовите три обязательных условия, при которых работодатель может заключить с ней трудовой договор.

15. На трех примерах покажите влияние конкуренции на деятельность фирмы.

Ответы к итоговой контрольной работе по обществознанию в 11 классе

Вариант 1

Часть 1

№ задания	ответ	№ задания	ответ
1	3	7	11212
2	4	8	оппозиционные
3	46	9	25
4	125	10	34
5	134	11	25
6	Рынок ресурсов	12	БВАДЕИ
		13	21211

Часть 2

14. В ответе должны быть следующие элементы:

- 1) ответ на вопрос: действия нотариуса правомерны;
- 2) пояснение, например: это положение брачного договора ограничивает конституционное право гражданина РФ, т.е. речь идет об ограничении правоспособности, брачный договор не может ограничивать правоспособность или дееспособность супругов;
- 3) три вида отношений: супруги могут определить в брачном договоре
 - свои права и обязанности по взаимному содержанию;
 - способы участия в доходах друг друга;
 - порядок несения каждым из них семейных расходов;
 - определить имущество, которое будет передано каждому из супругов в случае расторжения брака;

15. Назовите и проиллюстрируйте конкретными примерами любые три фактора, определяющие существенные различия в уровнях заработной платы работников.

Содержание верного ответа и указания к оцениванию	Баллы
Могут быть названы и проиллюстрированы примерами следующие факторы: 1) сложность труда (допустим, труд финансового аналитика требует больших знаний, интеллектуальных и творческих качеств личности, чем работа кассира в банке); 2) уникальность труда (допустим, кризис-менеджер, в отличие от менеджера по персоналу, редкий по сочетанию профессиональных и личностных качеств специалист); 3) ответственность работника (допустим, заведующий складом в отличие от простых работников руководит своими подчиненными и несет материальную ответственность за сохранность ценностей); 4) эффективность труда (данный фактор наиболее актуален для риэлтеров и других специалистов, значительную долю заработной платы которых составляет процент от заключенных сделок).	
Названы и проиллюстрированы примерами три фактора.	3
Названы два-три фактора, два из которых проиллюстрированы примерами. ИЛИ Названы два фактора, приведены три примера.	2

Названы один-три фактора, один любой из них проиллюстрирован примером. ИЛИ Назван один фактор, приведены два-три примера. ИЛИ Приведены только три примера	1
Названы только один-три фактора без примеров. ИЛИ Приведены только один-два примера. ИЛИ Приведены рассуждения общего характера не в контексте знания. ИЛИ Ответ неправильный.	0
Максимальный балл	3

Ответы к итоговой контрольной работе по обществознанию в 11 классе

Вариант 2

Часть 1

№ задания	ответ	№ задания	ответ
1	2	9	135
2	2	10	146
3	16	11	35
4	124	12	БВАДЕИ
5	13	13	
6	Трудоспособное население		
7	2314		
8	Политический режим		

Часть 2

14. В ответе могут быть названы следующие условия:

1) согласие одного из родителей (попечителя) и органа опеки и

попечительства;

2) легкий труд;

3) работа в свободное от учебы время;

4) труд не должен причинять вред её здоровью;

5) труд не должен нарушать процесс обучения

15. На трех примерах покажите влияние конкуренции на деятельность фирмы.

Содержание верного ответа и указания к оцениванию	Баллы
Могут быть приведены следующие примеры: 1) улучшение потребительских качеств товаров и услуг: стремясь привлечь максимальное количество клиентов, специалисты салона красоты освоили новые технологии химической завивки и окраски волос; 2) рациональное использование ресурсов: стремясь обойти конкурентов, фирма по производству стройматериалов использовала новую технологию, позволившую сократить расход дефицитного сырья; 3) более эффективная организация производства и реализации товаров: магазин одежды раньше конкурентов объявил о начале сезонных распродаж.	
Приведены три примера	3
Приведены два примера	2
Приведён один пример	1
Приведены рассуждения общего характера не в контексте задания.	0

ФОНД ОЦЕНОЧНЫХ СРЕДСТВ ПО ИНФОРМАТИКЕ

КОНТРОЛЬНАЯ РАБОТА №1

по теме «Информационное моделирование»

1. Моделирование – это:

а. Процесс замены реального объекта (процесса, явления) моделью, отражающей его

- существенные признаки с точки зрения достижения конкретной цели;
 - b. Процесс демонстрации моделей одежды в салоне мод;
 - c. Процесс неформальной постановки конкретной задачи;
 - d. Процесс замены реального объекта (процесса, явления) другим материальным или идеальным объектом.
2. Модель – это:
- a. Фантастический образ реальной действительности;
 - b. Материальный или абстрактный заменитель объекта, отражающий его пространственно-временные характеристики;
 - c. Материальный или абстрактный заменитель объекта, отражающий его существенные характеристики;
 - d. Описание изучаемого объекта средствами изобразительного искусства.
3. При изучении объекта реально действительности можно создать:
- a. Одну единственную модель;
 - b. Несколько различных видов моделей, каждая из которых отражает те или иные существенные признаки объекта;
 - c. Одну модель, отражающую совокупность признаков объекта;
 - d. Точную копию объекта во всех проявлениях его свойства и поведения.
4. Процесс построения модели, как правило, предполагает:
- a. Описание всех свойств исследуемого объекта;
 - b. Выделение наиболее существенных с точки зрения решаемой задачи свойств объекта;
 - c. Выделение свойств объекта безотносительно к целям решаемой задачи;
 - d. Описание всех пространственно-временных характеристик изучаемого объекта;
 - e. Выделение не более трех существенных признаков объекта.
5. Натурное моделирование это:
- a. Моделирование, при котором в модели узнается моделируемый объект, то есть натуральная модель всегда имеет визуальную схожесть с объектом-оригиналом;
 - b. Создание математических формул, описывающих форму или поведение объекта-оригинала;
 - c. Моделирование, при котором в модели узнается какой-либо отдельный признак объекта-оригинала.
6. Математическая модель объекта – это:
- a. Описание в виде схемы внутренней структуры изучаемого объекта;
 - b. Совокупность данных, содержащих информацию о количественных характеристиках объекта и его поведения в виде таблицы;
 - c. Совокупность записанных на языке математики формул, отражающих те или иные свойства объекта-оригинала или его поведения.
7. К числу математических моделей относится:
- a. Милицейский протокол;
 - b. Правила дорожного движения;
 - c. Формула нахождения корней квадратного уравнения;
 - d. Инструкция по сборке мебели.

8. К числу документов, представляющих собой информационную модель управления государством, можно отнести:
- Конституция РФ;
 - Географическую карту России;
 - Схему Кремля;
 - Список депутатов государственной Думы.
9. Описание глобальной компьютерной сети Интернет в виде системы взаимосвязанных следует рассматривать как:
- Натуральную модель;
 - Математическую модель;
 - Сетевую модель.
10. С помощью компьютерного имитационного моделирования НЕЛЬЗЯ изучать:
- Демографические процессы, протекающие в социальных системах;
 - Инфляционные процессы в промышленно-экономических системах;
 - Процессы психологического взаимодействия учеников в классе;
 - Траектории движения планет и космических кораблей в безвоздушном пространстве.
11. В качестве примера модели поведения можно назвать:
- Список учащихся школы;
 - Правила техники безопасности в компьютерном классе;
 - План эвакуации при пожаре;
 - Чертежи школьного здания.
12. Табличная информационная модель представляет собой:
- Описание иерархической структуры строения моделируемого объекта;
 - Описания объектов (или их свойств) в виде совокупности значений, размещаемых в таблице;
 - Систему математических формул;
 - Последовательность предложений на естественном языке.
13. Рисунки, чертежи, схемы, графики представляют собой:
- Табличные информационные модели;
 - Натурные модели;
 - Графические информационные модели;
 - Математические модели.
14. Файловая система персонального компьютера наиболее адекватно может быть описана в виде:
- Табличной модели;
 - Графической модели;
 - Иерархической модели;
 - Математической модели.

15. Укажите ЛОЖНОЕ утверждение:

- «Строгих правил построения любой модели сформулировать невозможно»;
- «Никакая модель не может заменить само явление, но при решении конкретной задачи она может оказаться очень полезным инструментом»;
- «Модель содержит столько же информации, сколько и моделируемый объект»;
- «Все образование – это изучение тех или иных моделей, а также приемов их использования».

ОТВЕТЫ

1. а	6. с	11. b
2. с	7. с	12. b
3. b	8. а	13. с
4. b	9. с	14. с
5. а	10. с	15. с

Критерии оценки:

1. Количество правильных ответов:

- 15 правильных ответов — оценка 5 (отлично).
- 13–14 правильных ответов — оценка 4 (хорошо).
- 10–12 правильных ответов — оценка 3 (удовлетворительно).
- Менее 10 правильных ответов — оценка 2 (неудовлетворительно).

2. Контрольная работа по информатике «Алгоритмы и элементы программирования»

1. Какой из документов можно считать алгоритмом?

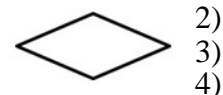
- 1) правила техники безопасности
- 2) инструкция по приготовлению пищи
- 3) расписание движения поездов
- 4) список книг в школьной библиотеке

2. Массовость — это свойство алгоритма, заключающееся в том, что:

- 1) алгоритм предназначен для множества исполнителей
- 2) алгоритм может использоваться на множестве однотипных задач
- 3) алгоритм состоит из множества конечных команд
- 4) в результате работы алгоритма может получаться множество различных результатов

3. Какую смысловую нагрузку несет блок?

- 1) блок начала-конца алгоритма
- блок ввода-вывода
- блок обработки
- логический блок



- 2)
- 3)
- 4)

4. Если разбить задачу «Закреть входную дверь ключом» на отдельные шаги, построив для неё алгоритм, то кто будет являться исполнителем этого алгоритма?

- 1) ключ 2) дверь 3) человек

5. Как называется исполнитель алгоритма, который строго следует указанным инструкциям, не размышляя над ними?

- 1) формальный исполнитель 2) неформальный исполнитель
- 3) субъективный исполнитель

6. Что такое среда исполнителя?

- 1) инструменты, с помощью которых исполнитель следует шагам алгоритма
- 2) объекты, над которыми исполнитель осуществляет какие-либо действия
- 3) действия, которые совершает исполнитель для достижения конечной цели

7. Что означает дискретность алгоритма?

- 1) что задачи должны быть восприняты исполнителем однозначно
- 2) что алгоритм являет собой последовательность завершённых шагов-действий
- 3) наличие определенного результата при выполнении его шагов

8. К какому из приведённых примеров на сегодняшний день невозможно написать алгоритм?

- 1) распознавание штрих-кодов в супермаркете
- 2) определить, на каких фотографиях из представленных исполнителю, изображены кошки, а на каких — собаки
- 3) распознавание автомобильных номеров

9. Что обозначает в блок-схеме алгоритма знак прямоугольника?

- 1) начало, завершение или прерывание какого-либо процесса
- 2) выполнение действий, изменяющих команды или набор команд, изменяющих программу
- 3) процесс, в результате которого происходят какие-либо изменения в значении или расположении данных

10. Что обозначает в блок-схеме алгоритма знак ромба?

- 1) выбор пути выполнения алгоритма в зависимости от некоторых изменяющихся условий
- 2) изменение данных в форму, которая подходит для обработки или отображения результатов соответствующей обработки
- 3) применение ранее написанных отдельных алгоритмов или программ

11. От чего зависит сложность алгоритма?

- 1) от выбора его исполнителя
- 2) от того, является изначальная задача в принципе разрешимой или нет
- 3) от количества шагов в вычислительном процессе алгоритма

12. Что определяет эффективность алгоритма?

- 1) количество элементарных операций, необходимых для решения задачи, а также количество памяти, нужной для осуществления алгоритма
- 2) наличие какого-либо результата в конце алгоритма
- 3) пригодность алгоритма для решения любой задачи из некоторого класса задач

13. У исполнителя Калькулятор две команды, которым присвоены номера:

1. прибавь 2

2. умножь на 3

Выполняя первую из них, Калькулятор прибавляет к числу на экране 2, а выполняя вторую, утраивает его. Запишите порядок команд в программе получения из 0 числа 28, содержащей не более 6 команд, указывая лишь номера команд.

Например, программа 21211 — это программа:

- умножь на 3
- прибавь 2
- умножь на 3

прибавь 2
 прибавь 2
 которая преобразует число **1** в **19**.

- 14.** Какое определение можно использовать для разветвляющегося алгоритма?
- 1) алгоритм, который может быть записан с помощью набора геометрических фигур
 - 2) алгоритм, в котором команды выполняются последовательно друг за другом
 - 3) алгоритм, в котором одни и те же действия исполняются многократно
 - 4) алгоритм, в котором есть хотя бы одно условие
- 15.** Какой тип алгоритма используется для вычисления площади треугольника по трем сторонам?
- 1) линейный
 - 2) разветвляющийся
 - 3) циклический
 - 4) любой

2)	2)	3)
2)	2)	1)
4)	2)	121212
3)	3)	4)
1)	1)	1)

Критерии оценки

1. Максимальный балл:

- Для заданий с выбором ответа (1-15) — **1 балл за каждый правильный ответ**.
- Для задания 13 (составление алгоритма) — **2 балла** (1 за правильный порядок команд, 1 за корректное выполнение всех шагов).

2. Итоговая оценка:

- **15-16 баллов** — отлично.
- **10–14 баллов** — хорошо.
- **5–9 баллов** — удовлетворительно.
- **Менее 5 баллов** — неудовлетворительно.

ПАСПОРТ ФОНДА ОЦЕНОЧНЫХ СРЕДСТВ ПО ОСНОВАМ БЕЗОПАСНОСТИ ЖИЗНЕДЕЯТЕЛЬНОСТИ

Класс: **11**

№ п/п	Контролируемые разделы (темы) предмета	Наименование оценочного средства
1	Модуль "Безопасность в социуме"	Контрольная работа за 1 полугодие
2	Модуль "Безопасность в информационном пространстве"	<i>Итоговое письменное тестирование (ГКР) Итоговое практическое тестирование (ГКР)</i>

3. КОНТРОЛЬНО-ИЗМЕРИТЕЛЬНЫЕ МАТЕРИАЛЫ

11 класс

4.1. Контрольная работа за 1 полугодие I вариант

1. Укажи самую низкую температуру воды, при которой разрешается купаться.

- А) 18–19 °С
- Б) 20–21 °С
- В) 22–25 °С

2. Что надо сделать, чтобы организовать временную стоянку?

- А) развести костер
- Б) построить убежище
- В) найти пещеру

3. На решение какой главной задачи направлена деятельность человека при вынужденной автономии?

- А) на возвращение к людям и привычной жизни
- Б) на организацию активного отдыха на природе
- В) на достижение новых спортивных результатов в ориентировании на местности

4. Что может вызвать цунами?

- А) Сильный ветер.
- Б) Подводное землетрясение.
- В) Долгое отсутствие осадков.

5. Закончи предложение.

Перемещать пострадавшего можно...

- А) при наличии угрожающих факторов для жизни и здоровья.
- Б) при отсутствии сознания.
- В) при наличии сознания.

6. Укажи, что необходимо сделать в первую очередь при оказании первой помощи.

- А) определить наличие сознания у пострадавшего
- Б) восстановить проходимость дыхательных путей и определить признаки жизни
- В) провести оценку обстановки и обеспечить безопасные условия для оказания первой помощи

7. Что такое инфекционный процесс?

- А) Реакция иммунитета без участия возбудителя
- Б) Только болезнь с выраженными симптомами
- В) Любое проникновение микроба в организм

8. Что такое инкубационный период болезни?

- А) Промежуток времени когда болезнь менее выражена
- Б) Промежуток времени от момента заражения до появления первых клинических симптомов заражения
- В) Процесс заражения человека

9. Какой термин используется для обозначения глобального распространения болезни?

- А) Эпидемия
- Б) Пандемия
- В) Санитария

10. Закончи предложение, выбрав правильный вариант.

Понятие «психическое здоровье», согласно Уставу Всемирной организации здравоохранения, — это...

- А) состояние физического и социального благополучия, отсутствие болезней и физических дефектов.
- Б) состояние и особенности внутреннего мира человека, которые определяют переживание благополучности, а также поведение, продуцирующее и проявляющее ситуативное благополучие.
- В) это состояние психического благополучия, которое позволяет людям справляться со стрессовыми ситуациями в жизни, реализовывать свой потенциал, успешно учиться и работать, а также вносить вклад в жизнь общества.

11. Каким образом проводится сердечно-легочная реанимация пострадавшего?

- А) давление руками на грудину пострадавшего и искусственная вентиляция легких: вначале 30 надавливаний на грудину, затем 2 вдоха методом «Рот ко рту»
- Б) искусственная вентиляция легких и давление руками на грудину пострадавшего: вначале 1 вдох методом «Рот ко рту», затем 15 надавливаний на грудину
- В) давление руками на грудину пострадавшего и искусственная вентиляция легких: вначале 5 надавливаний на грудину, затем 1 вдох методом «Рот ко рту»

12. Дайте определение понятию «здоровье»

4.2. Контрольная работа за 1 полугодие I вариант

1. С какой стороны (из четырех сторон света) кора деревьев грубее и темнее?

- А) на северной
- Б) на восточной
- В) на западной
- Г) на южной

2. Где необходимо зарегистрироваться перед выходом на туристический маршрут?

- А) в администрации населенного пункта
- Б) в поисково-спасательном подразделении МЧС
- В) в подразделении МВД

3. Что представляет наибольшую опасность летом в горах?

- А) бури

- Б) лавины
- В) обвалы

4. Какой номер телефона следует набрать для сообщения о лесном огне?

- А) 101
- Б) 102
- В) 103
- Г) 112

5. Какое природное явление может привести к оползням?

- А) Сильные морозы.
- Б) Проливные дожди.
- В) Засуха.

6. Укажи, что нужно сделать для остановки наружного кровотечения.

- А) провести внешний осмотр пострадавшего
- Б) осуществить прямое давление на рану, наложить давящую повязку, наложить жгут
- В) придать устойчивое положение пострадавшему

7. Укажи, что является последним действием согласно Универсальному алгоритму оказания первой помощи.

- А) провести подробный осмотр пострадавшего в целях выявления признаков травм
- Б) провести подробный осмотр пострадавшего в целях выявления признаков травм, отравлений и других состояний, угрожающих его жизни и здоровью, осуществить вызов скорой медицинской помощи

В) провести подробный осмотр пострадавшего в целях выявления отравлений и других состояний, угрожающих его жизни и здоровью

8. Какой возбудитель не имеет клеточного строения?

- А) Грибы
- Б) Бактерии
- В) Вирусы

9. Как называется массовое распространение болезни в определенной местности?

- А) Пандемия
- Б) Эпидемия
- В) Чрезвычайная ситуация

10. Какой признак НЕ является типичным для инсульта?

- А) Сильный кашель
- Б) Нарушение речи
- В) Асимметрия лица

11. Закончи предложение, выбрав правильный вариант.

Компетентность — это...

- А) способность понять, что другие — это отдельные личности, со своими особенностями, личностной и психологической структурой.
- Б) способность сохранять контроль над окружающей средой, способность эффективно управлять своей жизнью.
- В) способность вовлекаться в отношения, открываться другому человеку.

12. Дайте определение понятию «здоровье»