

**МУНИЦИПАЛЬНОЕ БЮДЖЕТНОЕ ОБЩЕОБРАЗОВАТЕЛЬНОЕ УЧРЕЖДЕНИЕ  
«СРЕДНЯЯ ОБЩЕОБРАЗОВАТЕЛЬНАЯ ШКОЛА С. ТАНГИ-ЧУ»  
(МБОУ «СОШ С. ТАНГИ-ЧУ»)**

**ПРИНЯТО**

на педагогическом совете

(протокол № 1 от «28» августа 2025 г.)

**УТВЕРЖДЕНО**

приказом и о директора МБОУ  
«СОШ с. Танги-Чу»

 Э.С.Манаева

№68-од от «29» августа 2025 г.

М.П.

**ОСНОВНАЯ ОБРАЗОВАТЕЛЬНАЯ ПРОГРАММА  
ОСНОВНОГО ОБЩЕГО ОБРАЗОВАНИЯ**

*(с изменениями и дополнениями на 01.09.2025 г.  
в соответствии с приказами Минпросвещения России № 704 и № 467)*

Срок освоения 5 лет

с. Танги-Чу-2025

# СОДЕРЖАНИЕ ООП ООО

<b>1.</b>	<b>ЦЕЛЕВОЙ РАЗДЕЛ</b>	<b>7</b>
1.1.	Пояснительная записка	7
1.2.	Цели и задачи реализации образовательной программы	7
1.3.	Принципы и подходы к формированию образовательной программы основного общего образования	8
1.4.	Планируемые результаты освоения обучающимися ОП ООО	9
1.5.	Система оценки достижения планируемых результатов освоения ОП ООО	47
<b>2.</b>	<b>СОДЕРЖАТЕЛЬНЫЙ РАЗДЕЛ</b>	<b>57</b>
<b>2.1.</b>	<b>Рабочие программы учебных предметов, учебных курсов, учебных модулей, курсов внеурочной деятельности</b>	<b>57</b>
2.1.1.	Рабочая программа по учебному предмету «Русский язык»	57
2.1.2.	Рабочая программа по учебному предмету «Литература»	284
2.1.3.	Рабочая программа по учебному предмету «Родной язык (чеченский)»	361
2.1.4.	Рабочая программа по учебному предмету «Родная литература (чеченская)»	396
2.1.5.	Рабочая программа по учебному предмету «География»	422
2.1.6.	Рабочая программа по учебному предмету «История»	530
2.1.7.	Рабочая программа по учебному предмету «Обществознание»	741
2.1.8.	Рабочая программа по учебному курсу «Основы безопасности и защиты Родины»	874
2.1.9.	Рабочая программа по учебному предмету «Математика» (базовый уровень)	903
2.1.10.	Рабочая программа по учебному курсу «Математика» (базовый уровень)	907
2.1.11.	Рабочая программа по учебному курсу «Алгебра» (базовый уровень)	929
2.1.12.	Рабочая программа по учебному курсу «Геометрия» (базовый уровень)	951
2.1.13.	Рабочая программа по учебному курсу «Вероятность и статистика» (базовый уровень)	965
2.1.14.	Рабочая программа по учебному предмету «Иностранный язык (английский)»	1003
2.1.15.	Рабочая программа по учебному предмету «Биология» (базовый уровень)	1144
2.1.16.	Рабочая программа по учебному предмету «Химия» (базовый уровень)	1256
2.1.17.	Рабочая программа по учебному курсу «Физика» (базовый уровень)	1288
2.1.18.	Рабочая программа по учебному курсу «Информатика» (базовый уровень)	1373
2.1.19.	Рабочая программа по учебному предмету «Физическая культура»	1403
2.1.20.	Рабочая программа по учебному предмету «Изобразительное искусство»	1466
2.1.21.	Рабочая программа по учебному предмету «Музыка»	1485
2.1.22.	Рабочая программа по учебному предмету «Труд (технология)»	1501
2.1.23.	<b>Рабочие программы курсов внеурочной деятельности</b>	<b>1559</b>
2.2.	Программа формирования универсальных учебных действий у обучающихся	1559
2.3.	Рабочая программа воспитания	1583

2.4.	Программа коррекционной работы для обучающихся с трудностями в обучении и социализации	1609
<b>3.</b>	<b>ОРГАНИЗАЦИОННЫЙ РАЗДЕЛ</b>	<b>1622</b>
3.1.	Учебный план ООП ООО	1622
3.2.	Календарный учебный график	1627
3.3.	План внеурочной деятельности	1630
3.4.	Календарный план воспитательной работы	1633
3.5.	Требования к условиям реализации программы основного общего образования	1652
3.5.1.	Общесистемные требования	1652
3.5.2.	Материально-технические условия	1655
3.5.3.	Учебно-методические условия и условия информационного обеспечения	1661
3.5.4.	Информационно-образовательная среда	1662
3.5.5.	Психолого-педагогические условия	1663
3.5.6.	Кадровые условия реализации основной образовательной программы основного общего образования	1665
3.5.7.	Финансовые условия	1667
	Приложение № 1 к ООП ООО Рабочая программа курса внеурочной деятельности «Функциональная грамотность» (5-9 классы)	1669
	Приложение № 1 к ООП ООО Рабочая программа курса внеурочной деятельности «Разговоры о важном» (5-9 классы)	1788
	Приложение № 1 ООП ООО Рабочая программа курса внеурочной деятельности «Россия – мои горизонты» (6-9 классы) <i>(по профориентации)</i>	1813
	Приложения № 2-21 к ООП ООО «Особенности оценки по отдельным учебным предметам учебного плана на уровне основного общего образования»	1850- 2117
	Приложение № 22 к ООП ООО «Оценочные материалы, обеспечивающие реализацию ООП ООО ФГОС (ФОС)»	2118

## ОБЩИЕ ПОЛОЖЕНИЯ

Основная образовательная программа основного общего образования (далее - ОП ООО) разработана в соответствии с:

- Федеральным законом от 29.12.2012 № 273-ФЗ «Об образовании в Российской Федерации»;
- Федеральным государственным образовательным стандартом основного общего образования, утвержденным приказом Минпросвещения России от 31.05.2021 № 287;
- Федеральной основной образовательной программой основного общего образования, утвержденной приказом Минпросвещения России от 18.05.2023 № 370.

Также при реализации ООП ООО учтены требования:

- Постановления Главного государственного санитарного врача РФ от 28 сентября 2020 года № 28 «Об утверждении санитарных правил СП 2.4.3648-20 «Санитарно-эпидемиологические требования к организациям воспитания и обучения, отдыха и оздоровления детей и молодежи»»;
- Постановления Главного государственного санитарного врача РФ от 28 января 2021 года № 2 «Об утверждении санитарных правил и норм СанПиН 1.2.3685-21 «Гигиенические нормативы и требования к обеспечению безопасности и (или) безвредности для человека факторов среды обитания»;
- Постановления Правительства РФ № 556 от 30.04.2024 года «Об утверждении перечня мероприятий по оценке качества образования»;
- Приказа Министерства просвещения Российской Федерации от 9 октября 2024 г. № 704 «О внесении изменений в некоторые приказы Министерства просвещения Российской Федерации, касающиеся федеральных образовательных программ начального общего образования, основного общего образования и среднего общего образования»;
- Приказа Министерства просвещения Российской Федерации от 18 июня 2025 г. № 467 «О внесении изменений в некоторые приказы Министерства образования и науки Российской Федерации и Министерства просвещения Российской Федерации, касающиеся федеральных государственных образовательных стандартов начального общего и основного общего образования».

ОП ООО включает три раздела: целевой, содержательный, организационный.

Структура ООП соответствует требованиям ФГОС ООО, включает в себя следующие документы:

### **1. Целевой раздел**

- 1.1. Пояснительная записка
- 1.2. Планируемые результаты освоения обучающимися программы основного общего образования,
- 1.3. Система оценки достижения планируемых результатов освоения программы основного общего образования.

### **2. Содержательный раздел**

- 2.1. Рабочие программы учебных предметов, учебных курсов, учебных модулей, курсов внеурочной деятельности,
- 2.2. Программа формирования универсальных учебных действий у обучающихся,
- 2.3. Рабочая программа воспитания,
- 2.4. (1) *В соответствии с пунктом 32 ФГОС ООО, утвержденного приказом Минпросвещения РФ от 31.05.2021 №287 программа коррекционной работы разрабатывается при зачислении в организацию обучающегося с ОВЗ,*
- 2.4 (2) *Дополнительно к настоящей ООП школой разработана программа коррекционной работы для обучающихся с трудностями в обучении и социализации.*

### **3. Организационный раздел**

- 3.1. Учебный план (учебные планы 5-7, 8-9 классов);
- 3.2. План внеурочной деятельности,



3.3. Календарный учебный график,

3.4. Календарный план воспитательной работы,

3.5. Характеристика условий реализации программы основного общего образования в соответствии с требованиями ФГОС.

Приложением к настоящей программе являются особенности оценивания отдельных учебных предметов.

Целевой раздел определяет общее назначение, цели, задачи и планируемые результаты реализации ОП ООО, а также способы определения достижения этих целей и результатов.

Содержательный раздел ОП ООО включает программы, ориентированные на достижение предметных, метапредметных и личностных результатов.

Организационный раздел ОП ООО определяет общие рамки организации образовательной деятельности, а также организационные механизмы и условия реализации программы основного общего образования.

# **1 ЦЕЛЕВОЙ РАЗДЕЛ**

## **1.1. Пояснительная записка**

Образовательная программа основного общего образования (далее - ОП ООО) МБОУ «СОШ с. Танги-Чу» (далее- школа, образовательная организация), разработана в соответствии с требованиями Федерального государственного образовательного стандарта основного общего образования, утвержденного Приказом от 31 мая 2021 г. № 287 Министерства просвещения Российской Федерации (далее ФГОС ООО) к результатам, структуре и условиям реализации основной образовательной программы основного общего образования; на основе федеральной основной образовательной программой основного общего образования (Приказ Министерства просвещения Российской Федерации от 18.05.2023 № 370 «Об утверждении федеральной образовательной программы основного общего образования».

Разработка и утверждение основной образовательной программы и приложений к ней регламентируются законодательством.

Основная образовательная программа основного общего образования является основным документом, определяющим содержание общего образования, а также регламентирующим образовательную деятельность организации в единстве урочной и внеурочной деятельности при учете установленного ФГОС соотношения обязательной части программы и части, формируемой участниками образовательных отношений.

## **1.2. Цели и задачи реализации образовательной программы**

Организация учебного процесса с учетом целей, содержания и планируемых результатов основного общего образования, отраженных в ФГОС ООО;

Создание условий для становления и формирования личности обучающегося;

Организация деятельности педагогического коллектива по созданию индивидуальных программ и учебных планов для одаренных, успешных обучающихся и (или) для обучающихся социальных групп, нуждающихся в особом внимании и поддержке.

### **Задачи:**

- формирование у обучающихся нравственных убеждений, эстетического вкуса и здорового образа жизни, высокой культуры межличностного и межэтнического общения, овладение основами наук, государственным языком Российской Федерации, навыками умственного и физического труда, развитие склонностей, интересов, способностей к социальному самоопределению;
- обеспечение планируемых результатов по освоению обучающимися целевых установок, приобретению знаний, умений, навыков, определяемых личностными, семейными, общественными, государственными потребностями и возможностями обучающегося, индивидуальными особенностями его развития и состояния здоровья;
- обеспечение преемственности основного общего и среднего общего образования;
- достижение планируемых результатов освоения ООП ООО всеми обучающимися, в том числе обучающимися с ограниченными возможностями здоровья;
- обеспечение доступности получения качественного основного общего образования;
- выявление и развитие способностей обучающихся, в том числе проявивших выдающиеся способности, через систему клубов, секций, студий и других, организацию общественно полезной деятельности;
- организация интеллектуальных и творческих соревнований, научно-технического творчества и проектно-исследовательской деятельности;
- участие обучающихся, их родителей (законных представителей), педагогических работников в проектировании и развитии социальной среды образовательной организации;

- включение обучающихся в процессы познания и преобразования социальной среды (населенного пункта, района, города) для приобретения опыта реального управления и действия;
- организация социального и учебно-исследовательского проектирования, профессиональной ориентации обучающихся при поддержке педагогов, психологов, социальных педагогов, сотрудничество с базовыми предприятиями, организациями профессионального образования, центрами профессиональной работы;
- создание условий для сохранения и укрепления физического, психологического и социального здоровья обучающихся, обеспечение их безопасности.

В соответствии с пунктом 5 статьи 66 273-ФЗ «Об образовании в Российской Федерации» обучающиеся, не освоившие программу основного общего образования, не допускаются к обучению на следующих уровнях образования.

В соответствии с пунктом 6 статьи 66 273-ФЗ «Об образовании в Российской Федерации» по согласию родителей (законных представителей) несовершеннолетнего обучающегося, комиссии по делам несовершеннолетних и защите их прав и органа местного самоуправления, осуществляющего управление в сфере образования, обучающийся, достигший возраста пятнадцати лет, может оставить общеобразовательную организацию до получения основного общего образования. Дальнейшие меры по продолжению освоения несовершеннолетним образовательной программы основного общего образования в иной форме обучения и с его согласия по трудоустройству принимает комиссия по делам несовершеннолетних и защите их прав совместно с родителями (законными представителями) несовершеннолетнего, оставившего общеобразовательную организацию до получения основного общего образования, и органом местного самоуправления, осуществляющим управление в сфере образования.

### **1.3. Принципы и подходы к формированию образовательной программы основного общего образования**

#### **Принципы построения ОП ООО:**

- принцип учёта ФГОС ООО: ОП ООО базируется на требованиях, предъявляемых ФГОС ООО к целям, содержанию, планируемым результатам и условиям обучения на уровне основного общего образования;
- принцип учёта языка обучения: с учётом условий функционирования образовательной организации ОП ООО характеризует право получения образования на родном языке из числа языков народов Российской Федерации и отражает механизмы реализации данного принципа в учебных планах, планах внеурочной деятельности;
- принцип учёта ведущей деятельности обучающегося: ОП ООО обеспечивает конструирование учебного процесса в структуре учебной деятельности, предусматривает механизмы формирования всех компонентов учебной деятельности (мотив, цель, учебная задача, учебные операции, контроль и самоконтроль);
- принцип индивидуализации обучения: ОП ООО предусматривает возможность и механизмы разработки индивидуальных программ и учебных планов для обучения детей с особыми способностями, потребностями и интересами с учетом мнения родителей (законных представителей) обучающегося;
- системно-деятельностный подход, предполагающий ориентацию на результаты обучения, на развитие активной учебно-познавательной деятельности обучающегося на основе освоения универсальных учебных действий, познания и освоения мира личности, формирование его готовности к саморазвитию и непрерывному образованию;
- принцип учета индивидуальных возрастных, психологических и физиологических особенностей обучающихся при построении образовательного процесса и определении

образовательно-воспитательных целей и путей их достижения;

- принцип обеспечения фундаментального характера образования, учёта специфики изучаемых учебных предметов;

- принцип интеграции обучения и воспитания: ФОП ООО предусматривает связь урочной и внеурочной деятельности, предполагающий направленность учебного процесса на достижение личностных результатов освоения образовательной программы;

- принцип здоровьесбережения: при организации образовательной деятельности не допускается использование технологий, которые могут нанести вред физическому и (или) психическому здоровью обучающихся, приоритет использования здоровьесберегающих педагогических технологий;

- принцип обеспечения санитарно-эпидемиологической безопасности обучающихся в соответствии с требованиями, предусмотренными санитарными правилами и нормами СанПиН 1.2.3685-21 «Гигиенические нормативы и требования к обеспечению безопасности и (или) безвредности для человека факторов среды обитания», утвержденными постановлением Главного государственного санитарного врача Российской Федерации от 28 января 2021 г. № 2, с изменениями, внесенными постановлением Главного государственного санитарного врача Российской Федерации от 30 декабря 2022 г. № 24, действующими до 1 марта 2027 г. (далее - Гигиенические нормативы), и санитарными правилами СП 2.4.3648-20 «Санитарно-эпидемиологические требования к организациям воспитания и обучения, отдыха и оздоровления детей и молодежи», утвержденными постановлением Главного государственного санитарного врача Российской Федерации от 28 сентября 2020 г. № 28, действующие до 1 января 2027 г. (далее - Санитарно-эпидемиологические требования).

ОП ООО учитывает возрастные и психологические особенности обучающихся. Общий объём аудиторной работы обучающихся за пять учебных лет не может составлять менее 5338 академических часов и более 5848 академических часов в соответствии с требованиями к организации образовательного процесса к учебной нагрузке при 5-дневной (или 6-дневной) учебной неделе, предусмотренными Гигиеническими нормативами и Санитарно-эпидемиологическими требованиями.

В целях удовлетворения образовательных потребностей и интересов обучающихся могут разрабатываться индивидуальные учебные планы, в том числе для ускоренного обучения, в пределах осваиваемой программы основного общего образования в порядке, установленном локальными нормативными актами образовательной организации.

#### **1.4. Планируемые результаты освоения обучающимися ОП ООО**

Планируемые результаты освоения обучающимися программы основного общего образования обеспечивают связь между требованиями ФГОС, образовательной деятельностью и системой оценки результатов освоения программы основного общего образования.

Достижение планируемых результатов является целью при выборе средств обучения и воспитания, а также учебно-методической литературы.

После завершения обучения достижение обучающимися планируемых результатов освоения программы основного общего образования определяется государственной итоговой аттестацией.

Обучающийся после завершения освоения основной образовательной программы основного общего образования должен достичь следующих результатов:

- **личностные результаты** (включающие осознание российской гражданской идентичности; готовность обучающихся к саморазвитию, самостоятельности и личностному самоопределению; ценность самостоятельности и инициативы; наличие мотивации к целенаправленной социально значимой деятельности; сформированность внутренней позиции личности как особого ценностного отношения к себе, окружающим людям и жизни в целом; любящий свой край и свое Отечество, знающий русский и родной язык (языков народов Российской Федерации), уважающий свой народ, его культуру и духовные традиции);

– **метапредметные результаты** (освоение обучающимися межпредметных понятий (используются в нескольких предметах и позволяют связывать знания из различных учебных предметов, учебных курсов, учебных модулей, курсов внеурочной деятельности в целостную научную картину мира) и универсальные учебные действия (познавательные, коммуникативные, регулятивные); способность их использовать в учебной, познавательной и социальной практике; готовность к самостоятельному планированию и осуществлению учебной деятельности и организации учебного сотрудничества с педагогическими работниками и сверстниками, к участию в построении индивидуальной образовательной траектории; овладение навыками работы с информацией: восприятие и создание информационных текстов в различных форматах, в том числе цифровых, с учетом назначения информации и ее целевой аудитории);

– а также **предметные результаты** (включающие освоение обучающимися в ходе изучения учебного предмета научных знаний, умений и способов действий, специфических для соответствующего предмета; предпосылки научного типа мышления; виды деятельности по получению нового знания, его интерпретации, преобразованию и применению в различных учебных ситуациях, в том числе при создании учебных и социальных проектов).

Планируемые результаты освоения программы являются содержательной и критериальной основой для разработки рабочих программ учебных предметов, учебных курсов, учебных модулей в соответствии с учебным планом и курсов внеурочной деятельности в соответствии с планом внеурочной деятельности, а также рабочей программы воспитания, программы формирования универсальных учебных действий обучающихся, системы оценки качества освоения обучающимися программы основного общего образования.

Вышеуказанные программы должны содержать планируемые результаты освоения обучающимися программы основного общего образования:

**1. Личностные результаты** освоения программы основного общего образования достигаются в единстве учебной и воспитательной деятельности в соответствии с традиционными российскими социокультурными и духовно-нравственными ценностями, принятыми в обществе правилами и нормами поведения, и способствуют процессам самопознания, самовоспитания и саморазвития, формирования внутренней позиции личности.

Личностные результаты освоения программы основного общего образования должны отражать готовность обучающихся руководствоваться системой позитивных ценностных ориентаций и расширение опыта деятельности на ее основе и в процессе реализации основных направлений воспитательной деятельности, в том числе в части:

**Гражданского воспитания:**

готовность к выполнению обязанностей гражданина и реализации его прав, уважение прав, свобод и законных интересов других людей;

активное участие в жизни семьи, Организации, местного сообщества, родного края, страны; неприятие любых форм экстремизма, дискриминации;

понимание роли различных социальных институтов в жизни человека;

представление об основных правах, свободах и обязанностях гражданина, социальных нормах и правилах межличностных отношений в поликультурном и многоконфессиональном обществе;

представление о способах противодействия коррупции;

готовность к разнообразной совместной деятельности, стремление к взаимопониманию и взаимопомощи, активное участие в школьном самоуправлении;

готовность к участию в гуманитарной деятельности (волонтерство, помощь людям, нуждающимся в ней).

### **Патриотического воспитания:**

осознание российской гражданской идентичности в поликультурном и многоконфессиональном обществе, проявление интереса к познанию родного языка, истории, культуры Российской Федерации, своего края, народов России;

ценностное отношение к достижениям своей Родины - России, к науке, искусству, спорту, технологиям, боевым подвигам и трудовым достижениям народа;

уважение к символам России, государственным праздникам, историческому и природному наследию и памятникам, традициям разных народов, проживающих в родной стране.

### **Духовно-нравственного воспитания:**

ориентация на моральные ценности и нормы в ситуациях нравственного выбора;

готовность оценивать свое поведение и поступки, поведение и поступки других людей с позиции нравственных и правовых норм с учетом осознания последствий поступков;

активное неприятие асоциальных поступков, свобода и ответственность личности в условиях индивидуального и общественного пространства.

### **Эстетического воспитания:**

восприимчивость к разным видам искусства, традициям и творчеству своего и других народов, понимание эмоционального воздействия искусства; осознание важности художественной культуры как средства коммуникации и самовыражения;

понимание ценности отечественного и мирового искусства, роли этнических культурных традиций и народного творчества;

стремление к самовыражению в разных видах искусства.

### **Физического воспитания, формирования культуры здоровья и эмоционального благополучия:**

осознание ценности жизни;

ответственное отношение к своему здоровью и установка на здоровый образ жизни (здоровое питание, соблюдение гигиенических правил, сбалансированный режим занятий и отдыха, регулярная физическая активность);

осознание последствий и неприятие вредных привычек (употребление алкоголя, наркотиков, курение) и иных форм вреда для физического и психического здоровья;

соблюдение правил безопасности, в том числе навыков безопасного поведения в интернет-среде;

способность адаптироваться к стрессовым ситуациям и меняющимся социальным, информационным и природным условиям, в том числе осмысляя собственный опыт и выстраивая дальнейшие цели;

умение принимать себя и других, не осуждая;

умение осознавать эмоциональное состояние себя и других, умение управлять собственным эмоциональным состоянием;

сформированность навыка рефлексии, признание своего права на ошибку и такого же права другого человека.

### **Трудового воспитания:**

установка на активное участие в решении практических задач (в рамках семьи, Организации, города, края) технологической и социальной направленности, способность инициировать, планировать и самостоятельно выполнять такого рода деятельность;

интерес к практическому изучению профессий и труда различного рода, в том числе на основе применения изучаемого предметного знания;

осознание важности обучения на протяжении всей жизни для успешной профессиональной деятельности и развитие необходимых умений для этого;  
готовность адаптироваться в профессиональной среде;  
уважение к труду и результатам трудовой деятельности;  
осознанный выбор и построение индивидуальной траектории образования и жизненных планов с учетом личных и общественных интересов и потребностей.

**Экологического воспитания:**

ориентация на применение знаний из социальных и естественных наук для решения задач в области окружающей среды, планирования поступков и оценки их возможных последствий для окружающей среды;

повышение уровня экологической культуры, осознание глобального характера экологических проблем и путей их решения;

активное неприятие действий, приносящих вред окружающей среде;

осознание своей роли как гражданина и потребителя в условиях взаимосвязи природной, технологической и социальной сред;

готовность к участию в практической деятельности экологической направленности.

**Ценности научного познания:**

ориентация в деятельности на современную систему научных представлений об основных закономерностях развития человека, природы и общества, взаимосвязях человека с природной и социальной средой;

овладение языковой и читательской культурой как средством познания мира;

овладение основными навыками исследовательской деятельности, установка на осмысление опыта, наблюдений, поступков и стремление совершенствовать пути достижения индивидуального и коллективного благополучия.

Личностные результаты, обеспечивающие адаптацию обучающегося к изменяющимся условиям социальной и природной среды, включают:

– освоение обучающимися социального опыта, основных социальных ролей, соответствующих ведущей деятельности возраста, норм и правил общественного поведения, форм социальной жизни в группах и сообществах, включая семью, группы, сформированные по профессиональной деятельности, а также в рамках социального взаимодействия с людьми из другой культурной среды;

– способность обучающихся во взаимодействии в условиях неопределенности, открытость опыту и знаниям других;

– способность действовать в условиях неопределенности, повышать уровень своей компетентности через практическую деятельность, в том числе умение учиться у других людей, осознавать в совместной деятельности новые знания, навыки и компетенции из опыта других;

– навык выявления и связывания образов, способность формирования новых знаний, в том числе способность формулировать идеи, понятия, гипотезы об объектах и явлениях, в том числе ранее не известных, осознавать дефициты собственных знаний и компетентностей, планировать свое развитие;

– умение распознавать конкретные примеры понятия по характерным признакам, выполнять операции в соответствии с определением и простейшими свойствами понятия, конкретизировать понятие примерами, использовать понятие и его свойства при решении задач (далее - оперировать понятиями), а также оперировать терминами и представлениями в области концепции устойчивого развития;



- умение анализировать и выявлять взаимосвязи природы, общества и экономики;
- умение оценивать свои действия с учетом влияния на окружающую среду, достижений целей и преодоления вызовов, возможных глобальных последствий;
- способность обучающихся осознавать стрессовую ситуацию, оценивать происходящие изменения и их последствия;
- воспринимать стрессовую ситуацию как вызов, требующий контрмер;
- оценивать ситуацию стресса, корректировать принимаемые решения и действия;
- формулировать и оценивать риски и последствия, формировать опыт, уметь находить позитивное в произошедшей ситуации;
- быть готовым действовать в отсутствие гарантий успеха.

**2. Метапредметные результаты** освоения программы основного общего образования отражают:

Овладение универсальными учебными **познавательными** действиями:

**1) базовые логические действия:**

- выявлять и характеризовать существенные признаки объектов (явлений);
- устанавливать существенный признак классификации, основания для обобщения и сравнения, критерии проводимого анализа;
- с учетом предложенной задачи выявлять закономерности и противоречия в рассматриваемых фактах, данных и наблюдениях;
- предлагать критерии для выявления закономерностей и противоречий;
- выявлять дефициты информации, данных, необходимых для решения поставленной задачи;
- выявлять причинно-следственные связи при изучении явлений и процессов;
- делать выводы с использованием дедуктивных и индуктивных умозаключений, умозаключений по аналогии, формулировать гипотезы о взаимосвязях;
- самостоятельно выбирать способ решения учебной задачи (сравнивать несколько вариантов решения, выбирать наиболее подходящий с учетом самостоятельно выделенных критериев).

**2) базовые исследовательские действия:**

- использовать вопросы как исследовательский инструмент познания;
- формулировать вопросы, фиксирующие разрыв между реальным и желательным состоянием ситуации, объекта, самостоятельно устанавливать искомое и данное;
- формировать гипотезу об истинности собственных суждений и суждений других, аргументировать свою позицию, мнение;
- проводить по самостоятельно составленному плану опыт, несложный эксперимент, небольшое исследование по установлению особенностей объекта изучения, причинно-следственных связей и зависимостей объектов между собой;
- оценивать на применимость и достоверность информации, полученной в ходе исследования (эксперимента);
- самостоятельно формулировать обобщения и выводы по результатам проведенного наблюдения, опыта, исследования, владеть инструментами оценки достоверности полученных выводов и обобщений;
- прогнозировать возможное дальнейшее развитие процессов, событий и их последствия в аналогичных или сходных ситуациях, выдвигать предположения об их развитии в новых условиях и контекстах.

### 3) работа с информацией:

- применять различные методы, инструменты и запросы при поиске и отборе информации или данных из источников с учетом предложенной учебной задачи и заданных критериев;
- выбирать, анализировать, систематизировать и интерпретировать информацию различных видов и форм представления;
- находить сходные аргументы (подтверждающие или опровергающие одну и ту же идею, версию) в различных информационных источниках;
- самостоятельно выбирать оптимальную форму представления информации и иллюстрировать решаемые задачи несложными схемами, диаграммами, иной графикой и их комбинациями;
- оценивать надежность информации по критериям, предложенным педагогическим работником или сформулированным самостоятельно;
- эффективно запоминать и систематизировать информацию.

Овладение системой универсальных учебных познавательных действий обеспечивает сформированность когнитивных навыков у обучающихся.

Овладение универсальными учебными **коммуникативными** действиями:

#### 1) общение:

- воспринимать и формулировать суждения, выражать эмоции в соответствии с целями и условиями общения;
- выражать себя (свою точку зрения) в устных и письменных текстах;
- распознавать невербальные средства общения, понимать значение социальных знаков, знать и распознавать предпосылки конфликтных ситуаций и смягчать конфликты, вести переговоры;
- понимать намерения других, проявлять уважительное отношение к собеседнику и в корректной форме формулировать свои возражения;
- в ходе диалога и (или) дискуссии задавать вопросы по существу обсуждаемой темы и высказывать идеи, нацеленные на решение задачи и поддержание благожелательности общения;
- сопоставлять свои суждения с суждениями других участников диалога, обнаруживать различие и сходство позиций;
- публично представлять результаты выполненного опыта (эксперимента, исследования, проекта);
- самостоятельно выбирать формат выступления с учетом задач презентации и особенностей аудитории и в соответствии с ним составлять устные и письменные тексты с использованием иллюстративных материалов.

#### 2) совместная деятельность:

- понимать и использовать преимущества командной и индивидуальной работы при решении конкретной проблемы, обосновывать необходимость применения групповых форм взаимодействия при решении поставленной задачи;
- принимать цель совместной деятельности, коллективно строить действия по ее достижению: распределять роли, договариваться, обсуждать процесс и результат совместной работы;
- уметь обобщать мнения нескольких людей, проявлять готовность руководить, выполнять поручения, подчиняться;
- планировать организацию совместной работы, определять свою роль (с учетом предпочтений и возможностей всех участников взаимодействия), распределять задачи между

членами команды, участвовать в групповых формах работы (обсуждения, обмен мнениями, «мозговые штурмы» и иные);

- выполнять свою часть работы, достигать качественного результата по своему направлению и координировать свои действия с другими членами команды;
- оценивать качество своего вклада в общий продукт по критериям, самостоятельно сформулированным участниками взаимодействия;
- сравнивать результаты с исходной задачей и вклад каждого члена команды в достижение результатов, разделять сферу ответственности и проявлять готовность к предоставлению отчета перед группой.

Овладение системой универсальных учебных коммуникативных действий обеспечивает сформированность социальных навыков и эмоционального интеллекта обучающихся.

Овладение универсальными учебными **регулятивными** действиями:

1) самоорганизация:

- выявлять проблемы для решения в жизненных и учебных ситуациях;
- ориентироваться в различных подходах принятия решений (индивидуальное, принятие решения в группе, принятие решений группой);
- самостоятельно составлять алгоритм решения задачи (или его часть), выбирать способ решения учебной задачи с учетом имеющихся ресурсов и собственных возможностей, аргументировать предлагаемые варианты решений;
- составлять план действий (план реализации намеченного алгоритма решения), корректировать предложенный алгоритм с учетом получения новых знаний об изучаемом объекте;
- делать выбор и брать ответственность за решение.

2) самоконтроль:

- владеть способами самоконтроля, самомотивации и рефлексии;
- давать адекватную оценку ситуации и предлагать план ее изменения;
- учитывать контекст и предвидеть трудности, которые могут возникнуть при решении учебной задачи, адаптировать решение к меняющимся обстоятельствам;
- объяснять причины достижения (недостижения) результатов деятельности, давать оценку приобретенному опыту, уметь находить позитивное в произошедшей ситуации;
- вносить коррективы в деятельность на основе новых обстоятельств, изменившихся ситуаций, установленных ошибок, возникших трудностей;
- оценивать соответствие результата цели и условиям.

3) эмоциональный интеллект:

- различать, называть и управлять собственными эмоциями и эмоциями других;
- выявлять и анализировать причины эмоций;
- ставить себя на место другого человека, понимать мотивы и намерения другого;
- регулировать способ выражения эмоций.
- принятие себя и других:
- осознанно относиться к другому человеку, его мнению;
- признавать свое право на ошибку и такое же право другого;
- принимать себя и других, не осуждая;
- открытость себе и другим;
- осознавать невозможность контролировать все вокруг.

Овладение системой универсальных учебных регулятивных действий обеспечивает формирование смысловых установок личности (внутренняя позиция личности) и жизненных навыков личности (управления собой, самодисциплины, устойчивого поведения).

**3. Предметные результаты** освоения программы основного общего образования с учетом специфики содержания учебных предметов, ориентированы на применение знаний, умений и навыков обучающимися в учебных ситуациях и реальных жизненных условиях, а также на успешное обучение на следующем уровне образования.

Основная образовательная программа основного общего образования ОО предусматривает изучение предметов на базовом уровне. Для разработки программ за основу берутся нижеуказанные требования к предметным результатам, конкретизируются по классам изучения, учитель вправе использовать материалы рабочих программ в соответствии с пунктом 7.2. статьи 12 273-ФЗ «Об образовании в Российской Федерации».

При решении педагогического совета по запросам обучающихся и/или их родителей (законных представителей) обучения по программам углубленного уровня, в том числе по индивидуальным учебным планам, с использованием сетевой формы реализации образовательной программы, электронного обучения и дистанционных образовательных технологий и др. данный раздел дополняется требованиями к предметным результатам в соответствии с решением. Дополнения оформляются в виде приложений.

В целях удовлетворения образовательных потребностей и интересов обучающихся могут разрабатываться индивидуальные учебные планы, в том числе для ускоренного обучения, в пределах осваиваемой программы основного общего образования, в том числе адаптированной, в порядке, установленном локальными нормативными актами школы.

**Предметные результаты основной образовательной программы  
основного общего образования  
в соответствии с ФГОС ООО**

*(приказы Минпросвещения России от 31.05.2021 № 287,  
от 27.12.2023 № 1028, от 01.02.2024 №62, от 09.10.2024 №704).*

**ОБЯЗАТЕЛЬНАЯ ЧАСТЬ ОСНОВНОЙ ОБРАЗОВАТЕЛЬНОЙ ПРОГРАММЫ**

**Предметные результаты по учебному предмету «Русский язык» должны обеспечивать:**  
(п.45.1.1 ФГОС ООО):

1) совершенствование различных видов устной и письменной речевой деятельности (говoreния и аудирования, чтения и письма); формирование умений речевого взаимодействия (в том числе общения при помощи современных средств устной и письменной коммуникации):

создание устных монологических высказываний на основе жизненных наблюдений, личных впечатлений, чтения учебно-научной, художественной и научно-популярной литературы: монолог-описание; монолог-рассуждение; монолог-повествование; выступление с научным сообщением;

участие в диалоге разных видов: побуждение к действию, обмен мнениями, запрос информации, сообщение информации (создание не менее шести реплик); обсуждение и четкая формулировка цели, плана совместной групповой деятельности;

овладение различными видами аудирования (выборочным, детальным, ознакомительным) учебно-научных, художественных, публицистических текстов различных функционально-смысловых типов речи;

овладение различными видами чтения (просмотровым, ознакомительным, изучающим, поисковым);

понимание прослушанных или прочитанных учебно-научных, официально-деловых, публицистических, художественных текстов различных функционально-смысловых типов речи: формулирование в устной и письменной форме темы и главной мысли текста; формулирование вопросов по содержанию текста и ответов на них; подробная, сжатая и выборочная передача в устной и письменной форме содержания текста;

овладение умениями информационной переработки прослушанного или прочитанного текста: составление плана текста (простого, сложного; назывного, вопросного, тезисного) с целью дальнейшего воспроизведения содержания текста в устной и письменной форме; выделение главной и второстепенной информации, явной и скрытой информации в тексте;

представление содержания прослушанного или прочитанного учебно-научного текста в виде таблицы, схемы; представление содержания таблицы, схемы в виде текста; комментирование текста или его фрагмента;

передача в устной или письменной форме содержания прослушанных или прочитанных текстов различных функционально-смысловых типов речи (повествование, описание, рассуждение-доказательство, рассуждение-объяснение, рассуждение-размышление) с заданной степенью свернутости: подробное изложение (исходный текст объемом не менее 280 слов), сжатое и выборочное изложение (исходный текст объемом не менее 300 слов);

устный пересказ прочитанного или прослушанного текста объемом не менее 150 слов;

извлечение информации из различных источников, ее осмысление и оперирование ею, свободное пользование лингвистическими словарями, справочной литературой, в том числе информационно-справочными системами в электронной форме;

создание письменных текстов различных стилей и функционально-смысловых типов речи (повествование, описание, рассуждение: рассуждение-доказательство, рассуждение-объяснение, рассуждение-размышление) с соблюдением норм построения текста: соответствие текста теме и основной мысли; цельность и относительная законченность; последовательность изложения (развертывание содержания в зависимости от цели текста, типа речи); правильность выделения абзацев в тексте; наличие грамматической связи предложений в тексте; логичность;

оформление деловых бумаг (заявление, инструкция, объяснительная записка, расписка, автобиография, характеристика);

составление тезисов, конспекта, написание рецензии, реферата;

осуществление выбора языковых средств для создания устного или письменного высказывания в соответствии с коммуникативным замыслом;

анализ и оценивание собственных и чужих письменных и устных речевых высказываний с точки зрения решения коммуникативной задачи, ситуации и условий общения, выразительного словоупотребления, соблюдения норм современного русского литературного языка; понимание и объяснение основных причин коммуникативных успехов и неудач; корректировка речи;

2) понимание определяющей роли языка в развитии интеллектуальных и творческих способностей личности в процессе образования и самообразования, важности соблюдения норм современного русского литературного языка для культурного человека: осознание богатства, выразительности русского языка, понимание его роли в жизни человека, общества и государства, в современном мире, различий между литературным языком и диалектами, просторечием, профессиональными разновидностями языка;

3) расширение и систематизация научных знаний о языке, его единицах и категориях; осознание взаимосвязи его уровней и единиц; освоение базовых понятий лингвистики;

вычленение звуков речи и характеристика их фонетических признаков; распознавание звуков речи по заданным характеристикам; определение звукового состава слова;

вычленение морфем в словах; распознавание разных видов морфем;

определение основных способов словообразования; построение словообразовательной цепочки, определение производной и производящей основ;

определение лексического значения слова разными способами (использование толкового словаря, словарей синонимов, антонимов; установление значения слова по контексту);

распознавание однозначных и многозначных слов, омонимов, синонимов, антонимов; прямого и переносного значений слова;

распознавание слов с точки зрения их происхождения, принадлежности к активному или пассивному запасу, сферы употребления (архаизмы, историзмы, неологизмы, заимствованная лексика, профессионализмы, канцеляризмы, диалектизмы, жаргонизмы, разговорная лексика); определение стилистической окраски слова;

распознавание по значению и основным грамматическим признакам имен существительных, имен прилагательных, глаголов, имен числительных, местоимений, наречий, предлогов, союзов, частиц, междометий, звукоподражательных слов, причастий, деепричастий;

определение типов подчинительной связи слов в словосочетании (согласование, управление, примыкание);

распознавание основных видов словосочетаний по морфологическим свойствам главного слова (именные, глагольные, наречные);

распознавание простых неосложненных предложений; простых предложений, осложненных однородными членами, включая предложения с обобщающим словом при однородных членах, обособленными членами, уточняющими членами, обращением, вводными словами, предложениями и вставными конструкциями;

распознавание косвенной и прямой речи;

распознавание предложений по цели высказывания (повествовательные, побудительные, вопросительные), эмоциональной окраске (восклицательные и невосклицательные), количеству грамматических основ (простые и сложные), наличию главных членов (двусоставные и односоставные), наличию второстепенных членов (распространенные и нераспространенные); предложений полных и неполных;

распознавание видов односоставных предложений (назывные, определенно-личные, неопределенно-личные, безличные);

определение морфологических средств выражения подлежащего, сказуемого разных видов (простого глагольного, составного глагольного, составного именного), второстепенных членов предложения (определения, дополнения, обстоятельства);

распознавание бессоюзных и союзных (сложносочиненных и сложноподчиненных) предложений, сложных предложений с разными видами связи; сложноподчиненных предложений с несколькими придаточными (с однородным, неоднородным или последовательным подчинением придаточных);

распознавание видов сложносочиненных предложений по смысловым отношениям между его частями;

распознавание видов сложноподчиненных предложений (определительные, изъяснительные, обстоятельственные: времени, места, причины, образа действия и степени, сравнения, условия, уступки, следствия, цели);

различение подчинительных союзов и союзных слов в сложноподчиненных предложениях;

- 4) формирование умений проведения различных видов анализа слова, синтаксического анализа словосочетания и предложения, а также многоаспектного анализа текста:
- проведение фонетического, морфемного, словообразовательного, лексического, морфологического анализа слова;
  - проведение орфографического анализа слова, предложения, текста или его фрагмента;
  - проведение пунктуационного анализа предложения, текста или его фрагмента;
  - проведение синтаксического анализа словосочетания, предложения, определение синтаксической роли самостоятельных частей речи в предложении;
  - проведение анализа текста с точки зрения его соответствия основным признакам (наличия темы, главной мысли, грамматической связи предложений, цельности и относительной законченности);
  - проведение смыслового анализа текста;
  - проведение анализа текста с точки зрения его композиционных особенностей, количества микротем и абзацев;
  - проведение анализа способов и средств связи предложений в тексте или текстовом фрагменте;
  - проведение анализа текста или текстового фрагмента с точки зрения его принадлежности к функционально-смысловому типу речи и функциональной разновидности языка;
  - выявление отличительных признаков текстов разных жанров (расписка, заявление, инструкция, словарная статья, научное сообщение, реферат, доклад на научную тему, интервью, репортаж, автобиография, характеристика);
  - проведение анализа текста с точки зрения употребления в нем языковых средств выразительности (фонетических, лексических, морфологических, синтаксических);
- 5) обогащение словарного запаса, расширение объема используемых в речи грамматических языковых средств для свободного выражения мыслей и чувств в соответствии с ситуацией и сферой общения:
- осознанное расширение своей речевой практики;
  - использование словарей синонимов, антонимов, иностранных слов, толковых, орфоэпических, орфографических, фразеологических, морфемных, словообразовательных словарей (в том числе информационно-справочных систем в электронной форме) для осуществления эффективного и оперативного поиска нужной лингвистической информации при построении устного и письменного речевого высказывания;
- 6) овладение основными нормами современного русского литературного языка (орфоэпическими, лексическими, грамматическими, орфографическими, пунктуационными, стилистическими), нормами речевого этикета; соблюдение их в речевой практике, в том числе: соблюдение основных грамматических (морфологических и синтаксических) норм: словоизменение имен существительных, имен прилагательных, местоимений, имен числительных, глаголов; употребление несклоняемых имен существительных; употребление местоимений 3-го лица в соответствии со смыслом предшествующего текста; употребление имен существительных с предлогами в соответствии с их грамматическим значением; употребление предлогов из - с; в - на в составе словосочетаний; согласование сказуемого с подлежащим, выраженным словосочетанием, сложносокращенными словами, употребление причастного и деепричастного оборотов; построение словосочетаний с несклоняемыми именами существительными, сложносокращенными словами; построение предложения с однородными членами, с прямой и косвенной речью, сложных предложений разных видов; соблюдение основных орфографических норм: правописание согласных и гласных в составе морфем;



употребление прописной и строчной букв, графических сокращений слов; слитные, дефисные и раздельные написания слов и их частей;

соблюдение основных пунктуационных норм: знаки препинания в конце предложения, в простом неосложненном предложении, в простом осложненном предложении, в сложном предложении, при передаче чужой речи;

редактирование собственных и чужих текстов с целью совершенствования их содержания и формы; сопоставление чернового и отредактированного текстов с целью анализа исправленных ошибок и недочетов в тексте.

**Предметные результаты по учебному предмету «Литература» должны обеспечивать:**  
(п.45.1.2 ФГОС ООО):

1) понимание духовно-нравственной и культурной ценности литературы и ее роли в формировании гражданственности и патриотизма, укреплении единства многонационального народа Российской Федерации;

2) понимание специфики литературы как вида искусства, принципиальных отличий художественного текста от текста научного, делового, публицистического;

3) овладение умениями эстетического и смыслового анализа произведений устного народного творчества и художественной литературы, умениями воспринимать, анализировать, интерпретировать и оценивать прочитанное, понимать художественную картину мира, отраженную в литературных произведениях, с учетом неоднозначности заложенных в них художественных смыслов:

умение анализировать произведение в единстве формы и содержания; определять тематику и проблематику произведения, родовую и жанровую принадлежность произведения; выявлять позицию героя, повествователя, рассказчика, авторскую позицию, учитывая художественные особенности произведения и воплощенные в нем реалии; характеризовать авторский пафос; выявлять особенности языка художественного произведения, поэтической и прозаической речи;

овладение теоретико-литературными понятиями и использование их в процессе анализа, интерпретации произведений и оформления собственных оценок и наблюдений: художественная литература и устное народное творчество; проза и поэзия; художественный образ; факт, вымысел; литературные направления (классицизм, сентиментализм, романтизм, реализм), роды (лирика, эпос, драма), жанры (рассказ, притча, повесть, роман, комедия, драма, трагедия, поэма, басня, баллада, песня, ода, элегия, послание, отрывок, сонет, эпиграмма); форма и содержание литературного произведения; тема, идея, проблематика, пафос (героический, трагический, комический); сюжет, композиция, эпиграф; стадии развития действия: экспозиция, завязка, развитие действия, кульминация, развязка, эпилог; авторское отступление; конфликт; система образов; образ автора, повествователь, рассказчик, литературный герой (персонаж), лирический герой, лирический персонаж, речевая характеристика героя; реплика, диалог, монолог; ремарка; портрет, пейзаж, интерьер, художественная деталь, символ, подтекст, психологизм; сатира, юмор, ирония, сарказм, гротеск; эпитет, метафора, сравнение; олицетворение, гипербола; антитеза, аллегория, риторический вопрос, риторическое восклицание; инверсия; повтор, анафора; умолчание, параллелизм, звукопись (аллитерация, ассонанс); стиль; стих и проза; стихотворный метр (хорей, ямб, дактиль, амфибрахий, анапест), ритм, рифма, строфа; афоризм. Знание теоретико-литературных понятий не выносятся на промежуточную и государственную итоговую аттестацию;

умение рассматривать изученные произведения в рамках историко-литературного процесса (определять и учитывать при анализе принадлежность произведения к историческому времени, определенному литературному направлению);

выявление связи между важнейшими фактами биографии писателей (в том числе А.С. Грибоедова, А.С. Пушкина, М.Ю. Лермонтова, Н.В. Гоголя) и особенностями исторической эпохи, авторского мировоззрения, проблематики произведений;

умение сопоставлять произведения, их фрагменты (с учетом внутритекстовых и межтекстовых связей), образы персонажей, литературные явления и факты, сюжеты разных литературных произведений, темы, проблемы, жанры, приемы, эпизоды текста;

умение сопоставлять изученные и самостоятельно прочитанные произведения художественной литературы с произведениями других видов искусства (живопись, музыка, театр, кино);

4) совершенствование умения выразительно (с учетом индивидуальных особенностей обучающихся) читать, в том числе наизусть, не менее 12 произведений и (или) фрагментов;

5) овладение умением пересказывать прочитанное произведение, используя подробный, сжатый, выборочный, творческий пересказ, отвечать на вопросы по прочитанному произведению и формулировать вопросы к тексту;

6) развитие умения участвовать в диалоге о прочитанном произведении, в дискуссии на литературные темы, соотносить собственную позицию с позицией автора и мнениями участников дискуссии; давать аргументированную оценку прочитанному;

7) совершенствование умения создавать устные и письменные высказывания разных жанров, писать сочинение-рассуждение по заданной теме с опорой на прочитанные произведения (не менее 250 слов), аннотацию, отзыв, рецензию; применять различные виды цитирования; делать ссылки на источник информации; редактировать собственные и чужие письменные тексты;

8) овладение умениями самостоятельной интерпретации и оценки текстуально изученных художественных произведений древнерусской, классической русской и зарубежной литературы и современных авторов (в том числе с использованием методов смыслового чтения, позволяющих воспринимать, понимать и интерпретировать смысл текстов разных типов, жанров, назначений в целях решения различных учебных задач и удовлетворения эмоциональных потребностей общения с книгой, адекватно воспринимать чтение слушателями, и методов эстетического анализа):

«Слово о полку Игореве»; стихотворения М.В. Ломоносова, Г.Р. Державина; комедия Д.И. Фонвизина «Недоросль»; повесть Н.М. Карамзина «Бедная Лиза»; басни И.А. Крылова; стихотворения и баллады В.А. Жуковского; комедия А.С. Грибоедова «Горе от ума»; произведения А.С. Пушкина: стихотворения, поэма «Медный всадник», роман в стихах «Евгений Онегин», роман «Капитанская дочка», повесть «Станционный смотритель»; произведения М.Ю. Лермонтова: стихотворения, «Песня про царя Ивана Васильевича, молодого опричника и удалого купца Калашникова», поэма «Мцыри», роман «Герой нашего времени»; произведения Н.В. Гоголя: комедия «Ревизор», повесть «Шинель», поэма «Мертвые души»; стихотворения Ф.И. Тютчева, А.А. Фета, Н.А. Некрасова; «Повесть о том, как один мужик двух генералов прокормил» М.Е. Салтыкова-Щедрина; по одному произведению (по выбору) следующих писателей: Ф.М. Достоевский, И.С. Тургенев, Л.Н. Толстой, Н.С. Лесков; рассказы А.П. Чехова; стихотворения И.А. Бунина, А.А. Блока, В.В. Маяковского, С.А. Есенина, А.А. Ахматовой, М.И. Цветаевой, О.Э. Мандельштама, Б.Л. Пастернака; рассказ М.А. Шолохова «Судьба человека»; поэма А.Т. Твардовского «Василий Теркин» (избранные главы); рассказы В.М. Шукшина: «Чудик», «Стенька Разин»; рассказ А.И. Солженицына «Матренин двор», рассказ В.Г. Распутина «Уроки французского»; по одному произведению (по выбору) А.П. Платонова, М.А. Булгакова; произведения литературы второй половины XX - XXI в.: не менее чем трех прозаиков по выбору

(в том числе Ф.А. Абрамов, Ч.Т. Айтматов, В.П. Астафьев, В.И. Белов, В.В. Быков, Ф.А. Искандер, Ю.П. Казаков, В.Л. Кондратьев, Е.И. Носов, А.Н. и Б.Н. Стругацкие, В.Ф. Тендряков); не менее чем трех поэтов по выбору (в том числе Р.Г. Гамзатов, О.Ф. Берггольц, И.А. Бродский, А.А. Вознесенский, В.С. Высоцкий, Е.А. Евтушенко, Н.А. Заболоцкий, Ю.П. Кузнецов, А.С. Кушнер, Б.Ш. Окуджава, Р.И. Рождественский, Н.М. Рубцов), Гомера, М. Сервантеса, У. Шекспира;

9) понимание важности чтения и изучения произведений устного народного творчества и художественной литературы как способа познания мира, источника эмоциональных и эстетических впечатлений, а также средства собственного развития;

10) развитие умения планировать собственное досуговое чтение, формировать и обогащать свой круг чтения, в том числе за счет произведений современной литературы;

11) формирование умения участвовать в проектной или исследовательской деятельности (с приобретением опыта публичного представления полученных результатов);

12) овладение умением использовать словари и справочники, в том числе информационно-справочные системы в электронной форме, подбирать проверенные источники в библиотечных фондах, сети Интернет для выполнения учебной задачи; применять ИКТ, соблюдать правила информационной безопасности.

**Предметные результаты по учебному предмету «Родной язык (язык народа Российской Федерации) и (или) государственный язык республики Российской Федерации» должны обеспечивать: (п.45.2.1. ФГОС ООО)**

1) совершенствование видов речевой деятельности (аудирования, чтения, говорения и письма), обеспечивающих эффективное взаимодействие с окружающими людьми в ситуациях формального и неформального межличностного и межкультурного общения;

2) понимание определяющей роли языка в развитии интеллектуальных и творческих способностей личности в процессе образования и самообразования;

3) использование коммуникативно-эстетических возможностей родного языка;

4) расширение и систематизация научных знаний о родном языке; осознание взаимосвязи его уровней и единиц; освоение базовых понятий лингвистики, основных единиц и грамматических категорий родного языка. Знание понятий лингвистики не выносится на промежуточную и государственную итоговую аттестацию;

5) формирование навыков проведения различных видов анализа слова (фонетического, морфемного, словообразовательного, лексического, морфологического), синтаксического анализа словосочетания и предложения, а также многоаспектного анализа текста;

6) обогащение активного и потенциального словарного запаса, расширение объема используемых в речи грамматических средств для свободного выражения мыслей и чувств на родном языке адекватно ситуации и стилю общения;

7) овладение основными стилистическими ресурсами лексики и фразеологии родного языка, основными нормами родного языка (орфоэпическими, лексическими, грамматическими, орфографическими, пунктуационными), нормами речевого этикета; приобретение опыта их использования в речевой практике при создании устных и письменных высказываний; стремление к речевому самосовершенствованию;

8) формирование ответственности за языковую культуру как общечеловеческую ценность.

**Предметные результаты по учебному предмету «Родная литература (литература на языке народа Российской Федерации)» должны обеспечивать: (п.45.2.2. ФГОС ООО)**

1) осознание значимости чтения и изучения родной литературы для своего дальнейшего развития; формирование потребности в систематическом чтении как средстве познания мира и себя в этом мире, гармонизации отношений человека и общества, многоаспектного диалога;

2) понимание родной литературы как одной из основных национально-культурных ценностей народа, особого способа познания жизни;

3) обеспечение культурной самоидентификации, осознание коммуникативно-эстетических возможностей родного языка на основе изучения выдающихся произведений культуры своего народа, российской и мировой культуры;

4) воспитание квалифицированного читателя со сформированным эстетическим вкусом, способного аргументировать свое мнение и оформлять его словесно в устных и письменных высказываниях разных жанров, создавать развернутые высказывания аналитического и интерпретирующего характера, участвовать в обсуждении прочитанного, сознательно планировать свое досуговое чтение;

5) развитие способности понимать литературные художественные произведения, отражающие разные этнокультурные традиции;

6) овладение процедурами смыслового и эстетического анализа текста на основе понимания принципиальных отличий литературного художественного текста от научного, делового, публицистического, формирование умений воспринимать, анализировать, критически оценивать и интерпретировать прочитанное, осознавать художественную картину жизни, отраженную в литературном произведении, на уровне не только эмоционального восприятия, но и интеллектуального осмысления.

**Предметные результаты по учебному предмету «Иностранный язык (английский)» должны обеспечивать:** (п.45.3. ФГОС ООО)

1) овладение основными видами речевой деятельности в рамках следующего тематического содержания речи: Моя семья. Мои друзья. Свободное время современного подростка. Здоровый образ жизни. Школа. Мир современных профессий. Окружающий мир. Средства массовой информации и Интернет. Родная страна и страна/страны изучаемого языка. Выдающиеся люди родной страны и страны/стран изучаемого языка:

говорение: уметь вести разные виды диалога в стандартных ситуациях общения (диалог этикетного характера, диалог - побуждение к действию, диалог-расспрос, диалог - обмен мнениями, комбинированный диалог) объемом до 8 реплик со стороны каждого собеседника в рамках тематического содержания речи с вербальными и (или) невербальными опорами или без них с соблюдением норм речевого этикета, принятых в стране/странах изучаемого языка; создавать устные связные монологические высказывания (описание/характеристика, повествование/сообщение) объемом 10 - 12 фраз с вербальными и (или) невербальными опорами или без них в рамках тематического содержания речи; передавать основное содержание прочитанного/прослушанного текста; представлять результаты выполненной проектной работы объемом 10 - 12 фраз;

аудирование: воспринимать на слух и понимать звучащие до 2 минут несложные аутентичные тексты, содержащие отдельные незнакомые слова и неизученные языковые явления, не препятствующие решению коммуникативной задачи, с разной глубиной проникновения в их содержание: с пониманием основного содержания текстов, пониманием нужной/интересующей/запрашиваемой информации;

смысловое чтение: читать про себя и понимать несложные аутентичные тексты разного вида, жанра и стиля объемом 450 - 500 слов, содержащие незнакомые слова и отдельные неизученные языковые явления, не препятствующие решению коммуникативной задачи, с

различной глубиной проникновения в их содержание: с пониманием основного содержания (определять тему, главную идею текста, цель его создания), пониманием нужной/интересующей/запрашиваемой информации (в том числе выявлять детали, важные для раскрытия основной идеи, содержания текста), полным пониманием содержания; читать несплошные тексты (таблицы, диаграммы, схемы) и понимать представленную в них информацию;

письменная речь: заполнять анкеты и формуляры, сообщая о себе основные сведения, в соответствии с нормами, принятыми в стране/странах изучаемого языка; писать электронное сообщение личного характера объемом 100 - 120 слов, соблюдая речевой этикет, принятый в стране/странах изучаемого языка; создавать небольшие письменные высказывания объемом 100 - 120 слов с опорой на план, картинку, таблицу и (или) прочитанный/прослушанный текст; преобразовывать предложенные схематичные модели (таблица, схема) в текстовый вариант представления информации; представлять результаты выполненной проектной работы объемом 100 - 120 слов;

2) овладение фонетическими навыками (различать на слух и адекватно, без ошибок, ведущих к сбою коммуникации, произносить слова с правильным ударением и фразы с соблюдением их ритмико-интонационных особенностей, в том числе применять правила отсутствия фразового ударения на служебных словах; владеть правилами чтения и осмысленно читать вслух небольшие аутентичные тексты объемом до 120 слов, построенные в основном на изученном языковом материале, с соблюдением правил чтения и соответствующей интонацией); орфографическими (применять правила орфографии в отношении изученного лексико-грамматического материала) и пунктуационными навыками (использовать точку, вопросительный и восклицательный знаки в конце предложения, апостроф, запятую при перечислении; пунктуационно правильно оформлять прямую речь; пунктуационно правильно оформлять электронное сообщение личного характера);

3) знание и понимание основных значений изученных лексических единиц (слова, словосочетания, речевые клише), основных способов словообразования (аффиксация, словосложение, конверсия) и особенностей структуры простых и сложных предложений и различных коммуникативных типов предложений изучаемого иностранного языка; выявление признаков изученных грамматических и лексических явлений по заданным существенным основаниям; овладение логическими операциями по установлению существенного признака классификации, основания для сравнения, а также родовидовых отношений, по группировке понятий по содержанию; овладение техникой дедуктивных и индуктивных умозаключений, в том числе умозаключений по аналогии в отношении грамматики изучаемого языка;

4) овладение навыками употребления в устной и письменной речи не менее 1350 изученных лексических единиц (слов, словосочетаний, речевых клише), включая 500 лексических единиц, освоенных на уровне начального общего образования, образования родственных слов с использованием аффиксации, словосложения, конверсии;

5) овладение навыками распознавания и употребления в устной и письменной речи изученных морфологических форм и синтаксических конструкций изучаемого иностранного языка в рамках тематического содержания речи в соответствии с решаемой коммуникативной задачей;

6) овладение социокультурными знаниями и умениями: знать/понимать речевые различия в ситуациях официального и неофициального общения в рамках тематического содержания речи и использовать лексико-грамматические средства с учетом этих различий; знать/понимать и использовать в устной и письменной речи наиболее употребительную тематическую фоновую

лексику и реалии страны/стран изучаемого языка (основные национальные праздники, проведение досуга, система образования, этикетные особенности посещения гостей, традиции в питании); иметь элементарные представления о различных вариантах изучаемого иностранного языка; иметь базовые знания о социокультурном портрете и культурном наследии родной страны и страны/стран изучаемого языка; представлять родную страну и культуру на иностранном языке; проявлять уважение к иной культуре и разнообразию культур, соблюдать нормы вежливости в межкультурном общении;

7) овладение компенсаторными умениями: использовать при говорении переспрос; при говорении и письме - перифраз/толкование, синонимические средства, описание предмета вместо его названия; при чтении и аудировании - языковую, в том числе контекстуальную, догадку;

8) развитие умения классифицировать по разным признакам (в том числе устанавливать существенный признак классификации) названия предметов и явлений в рамках изученной тематики;

9) развитие умения сравнивать (в том числе устанавливать основания для сравнения) объекты, явления, процессы, их элементы и основные функции в рамках изученной тематики;

10) формирование умения рассматривать несколько вариантов решения коммуникативной задачи в продуктивных видах речевой деятельности;

11) формирование умения прогнозировать трудности, которые могут возникнуть при решении коммуникативной задачи во всех видах речевой деятельности;

12) приобретение опыта практической деятельности в повседневной жизни:

участвовать в учебно-исследовательской, проектной деятельности предметного и межпредметного характера с использованием иноязычных материалов и применением ИКТ; соблюдать правила информационной безопасности в ситуациях повседневной жизни и при работе в сети Интернет; использовать иноязычные словари и справочники, в том числе информационно-справочные системы в электронной форме;

знакомить представителей других стран с культурой родной страны и традициями народов России;

достигать взаимопонимания в процессе устного и письменного общения с носителями иностранного языка, людьми другой культуры, национальной и религиозной принадлежности на основе национальных ценностей современного российского общества: гуманистических и демократических ценностей, идей мира и взаимопонимания между народами, людьми разных культур.

**Предметные результаты по учебному предмету «Математика» (включая учебные курсы «Алгебра», «Геометрия», «Вероятность и статистика») (на базовом уровне) должны обеспечивать: (п.45.5.1. ФГОС ООО)**

1) умение оперировать понятиями: множество, подмножество, операции над множествами; умение оперировать понятиями: граф, связный граф, дерево, цикл, применять их при решении задач; умение использовать графическое представление множеств для описания реальных процессов и явлений, при решении задач из других учебных предметов;

2) умение оперировать понятиями: определение, аксиома, теорема, доказательство; умение распознавать истинные и ложные высказывания, приводить примеры и контрпримеры, строить высказывания и отрицания высказываний;

3) умение оперировать понятиями: натуральное число, простое и составное число, делимость натуральных чисел, признаки делимости, целое число, модуль числа, обыкновенная дробь и десятичная дробь, стандартный вид числа, рациональное число, иррациональное число, арифметический квадратный корень; умение выполнять действия с числами, сравнивать и

упорядочивать числа, представлять числа на координатной прямой, округлять числа; умение делать прикидку и оценку результата вычислений;

4) умение оперировать понятиями: степень с целым показателем, арифметический квадратный корень, многочлен, алгебраическая дробь, тождество; знакомство с корнем натуральной степени больше единицы; умение выполнять расчеты по формулам, преобразования целых, дробно-рациональных выражений и выражений с корнями, разложение многочлена на множители, в том числе с использованием формул разности квадратов и квадрата суммы и разности;

5) умение оперировать понятиями: числовое равенство, уравнение с одной переменной, числовое неравенство, неравенство с переменной; умение решать линейные и квадратные уравнения, дробно-рациональные уравнения с одной переменной, системы двух линейных уравнений, линейные неравенства и их системы, квадратные и дробно-рациональные неравенства с одной переменной, в том числе при решении задач из других предметов и практических задач; умение использовать координатную прямую и координатную плоскость для изображения решений уравнений, неравенств и систем;

6) умение оперировать понятиями: функция, график функции, нули функции, промежутки знакопостоянства, промежутки возрастания, убывания, наибольшее и наименьшее значения функции; умение оперировать понятиями: прямая пропорциональность, линейная функция, квадратичная функция, обратная пропорциональность, парабола, гипербола; умение строить графики функций, использовать графики для определения свойств процессов и зависимостей, для решения задач из других учебных предметов и реальной жизни; умение выражать формулами зависимости между величинами;

7) умение оперировать понятиями: последовательность, арифметическая и геометрическая прогрессии; умение использовать свойства последовательностей, формулы суммы и общего члена при решении задач, в том числе задач из других учебных предметов и реальной жизни;

8) умение решать задачи разных типов (в том числе на проценты, доли и части, движение, работу, цену товаров и стоимость покупок и услуг, налоги, задачи из области управления личными и семейными финансами); умение составлять выражения, уравнения, неравенства и системы по условию задачи, исследовать полученное решение и оценивать правдоподобность полученных результатов;

9) умение оперировать понятиями: фигура, точка, отрезок, прямая, луч, ломаная, угол, многоугольник, треугольник, равнобедренный и равносторонний треугольники, прямоугольный треугольник, медиана, биссектриса и высота треугольника, четырехугольник, параллелограмм, ромб, прямоугольник, квадрат, трапеция; окружность, круг, касательная; знакомство с пространственными фигурами; умение решать задачи, в том числе из повседневной жизни, нахождение геометрических величин с применением изученных свойств фигур и фактов;

10) умение оперировать понятиями: равенство фигур, равенство треугольников; параллельность и перпендикулярность прямых, угол между прямыми, перпендикуляр, наклонная, проекция, подобие фигур, подобные треугольники, симметрия относительно точки и прямой; умение распознавать равенство, симметрию и подобие фигур, параллельность и перпендикулярность прямых в окружающем мире;

11) умение оперировать понятиями: длина, расстояние, угол (величина угла, синус и косинус угла треугольника), площадь; умение оценивать размеры предметов и объектов в окружающем мире; умение применять формулы периметра и площади многоугольников, длины окружности и площади круга, объема прямоугольного параллелепипеда; умение применять



признаки равенства треугольников, теорему о сумме углов треугольника, теорему Пифагора, тригонометрические соотношения для вычисления длин, расстояний, площадей;

12) умение изображать плоские фигуры и их комбинации, пространственные фигуры от руки, с помощью чертежных инструментов и электронных средств по текстовому или символьному описанию;

13) умение оперировать понятиями: прямоугольная система координат; координаты точки, вектор, сумма векторов, произведение вектора на число, скалярное произведение векторов; умение использовать векторы и координаты для представления данных и решения задач, в том числе из других учебных предметов и реальной жизни;

14) умение оперировать понятиями: столбиковые и круговые диаграммы, таблицы, среднее арифметическое, медиана, наибольшее и наименьшее значения, размах числового набора; умение извлекать, интерпретировать и преобразовывать информацию, представленную в таблицах и на диаграммах, отражающую свойства и характеристики реальных процессов и явлений; умение распознавать изменчивые величины в окружающем мире;

15) умение оперировать понятиями: случайный опыт (случайный эксперимент), элементарное событие (элементарный исход) случайного опыта, случайное событие, вероятность события; умение находить вероятности случайных событий в опытах с равновероятными элементарными событиями; умение решать задачи методом организованного перебора и с использованием правила умножения; умение оценивать вероятности реальных событий и явлений, понимать роль практически достоверных и маловероятных событий в окружающем мире и в жизни; знакомство с понятием независимых событий; знакомство с законом больших чисел и его ролью в массовых явлениях;

16) умение выбирать подходящий изученный метод для решения задачи, приводить примеры математических закономерностей в природе и жизни, распознавать проявление законов математики в искусстве, описывать отдельные выдающиеся результаты, полученные в ходе развития математики как науки, приводить примеры математических открытий и их авторов в отечественной и всемирной истории.

**Предметные результаты по учебному предмету «Информатика» должны обеспечивать:** (п.45.5.3. ФГОС ООО)

1) владение основными понятиями: информация, передача, хранение и обработка информации, алгоритм, модель, цифровой продукт и их использование для решения учебных и практических задач; умение оперировать единицами измерения информационного объема и скорости передачи данных;

2) умение пояснять на примерах различия между позиционными и непозиционными системами счисления; записывать и сравнивать целые числа от 0 до 1024 в различных позиционных системах счисления с основаниями 2, 8, 16, выполнять арифметические операции над ними;

3) умение кодировать и декодировать сообщения по заданным правилам; понимание основных принципов кодирования информации различной природы: текстовой (на углубленном уровне: в различных кодировках), графической, аудио;

4) владение понятиями: высказывание, логическая операция, логическое выражение; умение записывать логические выражения с использованием дизъюнкции, конъюнкции и отрицания, определять истинность логических выражений, если известны значения истинности входящих в него переменных, строить таблицы истинности для логических выражений; записывать логические выражения на изучаемом языке программирования;

- 5) развитие алгоритмического мышления как необходимого условия профессиональной деятельности в современном обществе; понимание сущности алгоритма и его свойств;
- 6) умение составлять, выполнять вручную и на компьютере несложные алгоритмы для управления исполнителями (Черепашка, Чертежник); создавать и отлаживать программы на одном из языков программирования (Python, C++, Паскаль, Java, C#, Школьный Алгоритмический Язык), реализующие несложные алгоритмы обработки числовых данных с использованием циклов и ветвлений; умение разбивать задачи на подзадачи, использовать константы, переменные и выражения различных типов (числовых, логических, символьных); анализировать предложенный алгоритм, определять, какие результаты возможны при заданном множестве исходных значений;
- 7) умение записать на изучаемом языке программирования алгоритмы проверки делимости одного целого числа на другое, проверки натурального числа на простоту, выделения цифр из натурального числа, поиск максимумов, минимумов, суммы числовой последовательности;
- 8) сформированность представлений о назначении основных компонентов компьютера; использование различных программных систем и сервисов компьютера, программного обеспечения; умение соотносить информацию о характеристиках персонального компьютера с решаемыми задачами; представление об истории и тенденциях развития информационных технологий, в том числе глобальных сетей; владение умением ориентироваться в иерархической структуре файловой системы, работать с файловой системой персонального компьютера с использованием графического интерфейса, а именно: создавать, копировать, перемещать, переименовывать, удалять и архивировать файлы и каталоги;
- 9) владение умениями и навыками использования информационных и коммуникационных технологий для поиска, хранения, обработки и передачи и анализа различных видов информации, навыками создания личного информационного пространства; владение умениями пользования цифровыми сервисами государственных услуг, цифровыми образовательными сервисами;
- 10) умение выбирать способ представления данных в соответствии с поставленной задачей (таблицы, схемы, графики, диаграммы) с использованием соответствующих программных средств обработки данных; умение формализовать и структурировать информацию, используя электронные таблицы для обработки, анализа и визуализации числовых данных, в том числе с выделением диапазона таблицы и упорядочиванием (сортировкой) его элементов; умение применять в электронных таблицах формулы для расчетов с использованием встроенных функций, абсолютной, относительной, смешанной адресации; использовать электронные таблицы для численного моделирования в простых задачах из разных предметов;
- 11) сформированность представлений о сферах профессиональной деятельности, связанных с информатикой, программированием и современными информационно-коммуникационными технологиями, основанными на достижениях науки и IT-отрасли;
- 12) освоение и соблюдение требований безопасной эксплуатации технических средств информационно-коммуникационных технологий;
- 13) умение соблюдать сетевой этикет, базовые нормы информационной этики и права при работе с приложениями на любых устройствах и в сети Интернет, выбирать безопасные стратегии поведения в сети;
- 14) умение использовать различные средства защиты от вредоносного программного обеспечения, умение обеспечивать личную безопасность при использовании ресурсов сети Интернет, в том числе умение защищать персональную информацию от несанкционированного доступа и его последствий (разглашения, подмены, утраты данных) с учетом основных технологических и социально-психологических аспектов использования сети Интернет (сетевая

анонимность, цифровой след, аутентичность субъектов и ресурсов, опасность вредоносного кода);

15) умение распознавать попытки и предупреждать вовлечение себя и окружающих в деструктивные и криминальные формы сетевой активности (в том числе кибербуллинг, фишинг).

**Предметные результаты по учебному предмету «История» должны обеспечивать:**  
(п.45.6.1. ФГОС ООО, с изменениями согласно приказу Министерства Просвещения России от 18.06.2025 №467)

1) умение определять последовательность событий, явлений, процессов; соотносить события истории разных стран и народов с историческими периодами,

событиями региональной и мировой истории, события истории родного края и истории России, определять современников исторических событий, явлений, процессов;

2) умение выявлять особенности развития культуры, быта и нравов народов в различные исторические эпохи;

3) овладение историческими понятиями и их использование для решения учебных и практических задач;

4) умение рассказывать на основе самостоятельно составленного плана об исторических событиях, явлениях, процессах истории родного края, истории России и мировой истории и их участниках, демонстрируя понимание исторических явлений, процессов и знание необходимых фактов, дат, исторических понятий;

5) умение выявлять существенные черты и характерные признаки исторических событий, явлений, процессов;

6) умение устанавливать причинно-следственные, пространственные, временные связи исторических событий, явлений, процессов изучаемого периода, их взаимосвязь (при наличии) с важнейшими событиями XX - начала XXI в. (Февральская и Октябрьская революции 1917 г., Великая Отечественная война, распад СССР, сложные 1990-е гг., возрождение страны с 2000-х гг., воссоединение Крыма с Россией в 2014 г.); характеризовать итоги и историческое значение событий;

7) умение сравнивать исторические события, явления, процессы в различные исторические эпохи;

8) умение определять и аргументировать собственную или предложенную точку зрения с опорой на фактический материал, в том числе используя источники разных типов;

9) умение различать основные типы исторических источников: письменные, вещественные, аудиовизуальные;

10) умение находить и критически анализировать для решения познавательной задачи исторические источники разных типов (в том числе по истории родного края), оценивать их полноту и достоверность, соотносить с историческим периодом; соотносить извлеченную информацию с информацией из других источников при изучении исторических событий, явлений, процессов; привлекать контекстную информацию при работе с историческими источниками;

11) умение читать и анализировать историческую карту (схему); характеризовать на основе исторической карты (схемы) исторические события, явления, процессы; сопоставлять информацию, представленную на исторической карте (схеме), с информацией из других источников;

12) умение анализировать текстовые, визуальные источники исторической информации, представлять историческую информацию в виде таблиц, схем, диаграмм;

13) умение осуществлять с соблюдением правил информационной безопасности поиск исторической информации в справочной литературе, сети Интернет для решения познавательных задач, оценивать полноту и верифицированность информации;

14) приобретение опыта взаимодействия с людьми другой культуры, национальной и религиозной принадлежности на основе национальных ценностей современного российского общества: гуманистических и демократических ценностей, идеи мира и взаимопонимания между народами, людьми разных культур, уважения к историческому наследию народов России.

**Предметные результаты по учебному курсу «История России» должны обеспечивать:**  
(п. 45.6.1.1. ФГОС ООО)

Знание ключевых событий, основных дат и этапов истории России и мира с древности до 1914 года; выдающихся деятелей отечественной и всеобщей истории; важнейших достижений культуры и систем ценностей, сформировавшихся в ходе исторического развития, в том числе по истории России:

Роль и место России в мировой истории. Периодизация и источники российской истории.

Народы и государства на территории нашей страны в древности.

Образование Руси: Исторические условия образования государства Русь. Формирование территории. Внутренняя и внешняя политика первых князей. Принятие христианства и его значение. Византийское наследие на Руси.

Реформы середины XVI в. Земские соборы. Формирование органов местного самоуправления.

Внешняя политика России в XVI в.

Социальная структура российского общества. Начало закрепощения крестьян. Формирование вольного казачества. Многонациональный состав населения.

Культурное пространство России в XVI в.

Опричнина: сущность, результаты и последствия. Россия в конце XVI в. Пресечение династии Рюриковичей.

Смута в России: Смутное время начала XVII в., причины, сущность и основные этапы. Самозванцы и самозванство. Перерастание внутреннего кризиса в гражданскую войну. Вступление в войну против России Речи Посполитой. Подъем национально-освободительного движения. Освобождение Москвы в 1612 году. Земский собор 1613 года и его роль в укреплении государственности. Итоги и последствия Смутного времени.

Россия в XVII веке: Россия при первых Романовых. Укрепление самодержавия. Церковный раскол. Экономическое развитие России в XVII в. Социальная структура российского общества. Русская деревня в XVII в. Юридическое оформление крепостного права. Социальные движения. Внешняя политика России в XVII в. Культурное пространство. Эпоха Великих географических открытий и русские географические открытия. Начало освоения Сибири и Дальнего Востока. Межэтнические отношения. Развитие образования и научных знаний.

Россия в эпоху Петра I: причины и предпосылки преобразований. Экономическая политика Петра I. Роль государства в создании промышленности. Социальная политика. Консолидация дворянского сословия, повышение его роли в управлении страной. Реформы управления. Создание регулярной армии, военного флота. Церковная реформа. Упразднение патриаршества. Оппозиция реформам Петра I. Социальные движения. Внешняя политика. Северная война. Преобразования Петра I в области культуры. Итоги, последствия и значение петровских преобразований.

Эпоха «дворцовых переворотов»: причины и сущность. Внутренняя и внешняя политика России в 1725-1762 гг.

Россия в 1760-1790-х гг.: «Просвещенный абсолютизм», его особенности в России. Политическое развитие. Промышленность. Финансы. Сельское хозяйство. Внутренняя и внешняя торговля. Социальный строй. Народы России. Национальная политика. Обострение социальных противоречий, их влияние на внутреннюю политику и развитие общественной мысли.

Внешняя политика России в период правления Екатерины II, ее основные задачи, направления, итоги.

Влияние идей Просвещения на культурное пространство Российской империи в XVIII в. Русская культура и культура народов России. Культура и быт российских сословий. Российская наука. Отечественное образование.

Внутренняя и внешняя политика Павла I. Ограничение дворянских привилегий.

Российская империя в XIX - начале XX вв.: Внутренняя политика Александра I в начале царствования. Проекты либеральных реформ. Негласный комитет. Реформы государственного управления. Внешняя политика России. Отечественная война 1812 года - важнейшее событие отечественной и мировой истории XIX в. Россия - великая мировая держава. Либеральные и охранительные тенденции во внутренней политике. Движение и восстание декабристов.

Внутренняя политика Николая I: реформаторские и консервативные тенденции. Социально-экономическое развитие России в первой половине XIX в. Рост городов. Начало промышленного переворота и его особенности в России. Кодификация права. Оформление официальной идеологии. Сословная структура российского общества. Крестьянский вопрос. Общественная жизнь в 1830-1850-е гг. Этнокультурный облик страны. Национальная политика. Кавказская война. Внешняя политика России в период правления Николая I. Крымская война. Культурное пространство империи в первой половине XIX в.

Социальная и правовая модернизация страны при Александре II. Великие реформы 1860-1870-х гг. Национальная и религиозная политика. Общественное движение в период правления. Многовекторность внешней политики империи.

Внутренняя политика Александра III. Реформы и «контрреформы». Национальная и религиозная политика. Экономическая модернизация через государственное вмешательство в экономику. Промышленный подъем на рубеже XIX-XX вв. Индустриализация и урбанизация. Пореформенный социум: идейные течения и общественные движения в 1880-1890-х гг. Основные регионы Российской империи и их роль в жизни страны. Внешняя политика Александра III. Культура и быт народов России во второй половине XIX в.

Россия на пороге XX в.: динамика и противоречия развития. Демография, социальная стратификация. Разложение сословных структур. Формирование новых социальных страт. Имперский центр и национальные регионы. Система власти. Николай II. Общественно-политические движения и политические партии в начале XX в. Первая российская революция 1905-1907 гг. Начало парламентаризма в России. «Основные Законы Российской империи» 1906 г. Общественное и политическое развитие России в 1907-1914 гг. Россия в системе международных отношений. «Серебряный век» российской культуры: основные тенденции развития русской культуры начала XX в. Развитие науки и образования. Вклад России начала XX в. в мировую культуру.

**Предметные результаты по учебному курсу «Всеобщая история» должны обеспечивать:** (п. 45.6.1.2. ФГОС ООО)

Происхождение человека. Первобытное общество.

История Древнего мира: периодизация и характеристика основных этапов. Древний Восток. Зарождение первых цивилизаций на берегах великих рек. Древний Египет, Месопотамия,

Финикия, Палестина, Персидская держава, Древняя Индия, Древний Китай. Культура и религия стран Древнего Востока.

Античность. Древняя Греция. Эллинизм. Культура и религия Древней Греции. Культура эллинистического мира.

Древний Рим. Культура и религия Древнего Рима. Возникновение и развитие христианства.

История Средних веков и раннего Нового времени: Периодизация и характеристика основных этапов. Социально-экономическое и политическое развитие стран Европы в Средние века. Международные отношения в Средние века. Культура Средневековья. Возникновение и развитие ислама.

Великие географические открытия. Возникновение капиталистических отношений в Западной Европе. Становление абсолютизма в европейских странах.

Реформация и контрреформация в Европе.

Политическое и социально-экономическое развитие Испании, Франции, Англии в конце XV – XVII вв.

Борьба христианской Европы с расширением господства Османской империи. Политические и религиозные противоречия начала XVII в. Тридцатилетняя война.

Международные отношения в конце XV – XVII вв.

Культура и картина мира человека раннего Нового времени.

История Нового времени: Периодизация и характеристика основных этапов.

Эпоха Просвещения. Просвещенный абсолютизм: общее и особенное.

Социально-экономическое развитие Англии в XVIII в. Промышленный переворот. Развитие парламентской монархии в Англии в XVIII в.

Абсолютная монархия в Франции. Особенности положения третьего сословия. Французская революция XVIII в.

Своеобразие Священной Римской империи германской нации и государств, входивших в ее состав. Создание королевства Пруссия.

Характерные черты международных отношений XVIII в. Война за независимость британских колоний в Северной Америке и образование США.

Создание колониальных империй. Внутренняя и внешняя политика Османской империи, Индии, Китая, Японии. Колониальный период в Латинской Америке.

Политическое и социально-экономическое развитие европейских стран в XIX - начале XX в. Европейские революции XIX в. Утверждение конституционных и парламентских монархий.

Создание Германской империи. Образование единого государства в Италии.

США в XIX - начале XX в. Гражданская война в США.

Борьба за освобождение и образование независимых государств в Латинской Америке в XIX в.

Политическое и социально-экономическое развитие Османской империи, Индии, Китая, Японии в XIX - начале XX в.

Колониальный раздел Африки. Антиколониальные движения.

Международные отношения в XIX в.

Развитие науки, образования и культуры в Новое время.

**Предметные результаты по учебному курсу «История нашего края» должны обеспечивать:**

1) понимание вклада представителей различных народов России в формирование ее цивилизационного наследия;

2) понимание ценности многообразия культурных укладов народов Российской Федерации;

- 3) поддержка интереса к традициям собственного народа и народов, проживающих в Российской Федерации;
- 4) знание исторических примеров взаимопомощи и сотрудничества народов Российской Федерации;
- 5) формирование уважительного отношения к национальным и этническим ценностям, религиозным чувствам народов Российской Федерации;
- 6) осознание ценности межнационального и межрелигиозного согласия;
- 7) формирование представлений об образцах и примерах традиционного духовного наследия народов Российской Федерации;
- 8) знание и уважение государственных символов Российской Федерации;
- 9) осознание единства и многообразия культур народов Российской Федерации, роли русского языка как государственного языка и языка межнационального общения.

**Предметные результаты по учебному модулю «Введение в Новейшую историю России» должны обеспечивать: (п.150.9.1.3 ФОП ООО):**

- 1) формирование у молодого поколения ориентиров для гражданской, этнонациональной, социальной, культурной самоидентификации в окружающем мире;
- 2) владение знаниями об основных этапах развития человеческого общества при особом внимании к месту и роли России во всемирно-историческом процессе;
- 3) воспитание учащихся в духе патриотизма, гражданственности, уважения к своему Отечеству — многонациональному Российскому государству, в соответствии с идеями взаимопонимания, согласия и мира между людьми и народами, в духе демократических ценностей современного общества;
- 4) развитие способностей учащихся анализировать содержащуюся в различных источниках информацию о событиях и явлениях прошлого и настоящего, рассматривать события в соответствии с принципом историзма, в их динамике, взаимосвязи и взаимообусловленности;
- 5) формирование у школьников умений применять исторические знания в учебной и внешкольной деятельности, в современном поликультурном, полиэтничном и многоконфессиональном обществе;
- 6) формирование личностной позиции обучающихся по отношению не только к прошлому, но и к настоящему родной страны.

*\*Учебный модуль «Введение в Новейшую историю России» призван познакомить обучающихся с ключевыми событиями новейшей истории России, предваряя систематическое изучение отечественной истории XX – начала XXI в. в 10-11 классах. Кроме того, при изучении региональной истории, при реализации федеральной рабочей программы воспитания и организации внеурочной деятельности педагоги получают возможность опираться на представления обучающихся о наиболее значимых событиях Новейшей истории России, об их предпосылках (истоках), главных итогах и значении.*

Согласно пункту 150.9.1.5 ФОП ООО, модуль «Введение в Новейшую историю России» будет реализован при самостоятельном планировании учителем процесса освоения обучающимися предметного материала до 1914 г. для установления его взаимосвязей с важнейшими событиями Новейшего периода истории России (в курсе «История России», включающем темы модуля). В этом случае предполагается, что в тематическом планировании темы, содержащиеся в Программе модуля «Введение в Новейшую историю России», даются в логической и смысловой взаимосвязи с темами, содержащимися в программе по истории. При



таком варианте реализации модуля количество часов на изучение курса История России в 9 классе рекомендуется увеличить на 17 учебных часов;

Реализация модуля в курсе «История России» 9 класса

Программа курса «История России» (9 класс)	Примерное кол-во часов	Программа учебного модуля «Введение в Новейшую историю России»
Введение	1	Введение
Первая российская революция 1905-1907 гг.	1	Российская революция 1917—1922 гг.
Отечественная война 1812 г. – важнейшее событие российской и мировой истории XIX в. Крымская война. Героическая оборона Севастополя	2	Великая Отечественная война 1941-1945 гг.
Социальная и правовая модернизация страны при Александре II. Этнокультурный облик империи. Формирование гражданского общества и основные направления общественных движений	9	Распад СССР. Становление новой России (1992-1999 гг.)
На пороге нового века		Возрождение страны с 2000-х гг.
Крымская война. Героическая оборона Севастополя. Общество и власть после революции. Уроки революции: политическая стабилизация и социальные преобразования. П. А. Столыпин: программа системных реформ,	3	Воссоединение Крыма с Россией
Обобщение	1	Итоговое повторение

**Предметные результаты по учебному предмету «Обществознание» должны обеспечивать:**  
(п. 45.6.2. ФГОС ООО, с изменениями согласно приказу Министерства Просвещения России от 18.06.2025 №467)

- 1) освоение знаний о природе общества и социальных свойствах человека, роли и значении семьи и ее истории в жизни и становлении человека как личности, основах семейной экономики; роли и значении исторических традиций и традиционных духовно-нравственных ценностей в обеспечении социальной устойчивости общества и жизни человека; характерных чертах политической и социальной организации жизни общества и основных сфер социальной деятельности, включая деятельность институтов государственной власти, науки и образования, религии, культуры; основах конституционного строя, правовой и политической системы Российской Федерации, правовом статусе, правах и обязанностях гражданина Российской Федерации (в том числе несовершеннолетнего); влиянии цифровых и информационных технологий на деятельность общества и государства; роли и месте Российской Федерации в многополярном мире; необходимости обеспечения технологического суверенитета, безопасности личности, общества и государства, в том числе от терроризма и экстремизма;
- 2) умение характеризовать традиционные российские духовно-нравственные ценности (в том числе защита человеческой жизни, прав и свобод человека, семья, созидательный труд, служение

Отечеству, нормы морали и нравственности, гуманизм, милосердие, справедливость, взаимопомощь, коллективизм, историческое единство народов России, преемственность истории нашей Родины); государство как социальный институт;

3) умение приводить примеры (в том числе моделировать ситуации) деятельности людей, социальных объектов, явлений, процессов определенного типа в различных сферах общественной жизни, их структурных элементов и проявлений основных функций; разного типа социальных отношений; ситуаций, регулируемых различными видами социальных норм, в том числе связанных с правонарушениями и наступлением юридической ответственности; связи политических потрясений и социально-экономического кризиса в государстве;

4) умение классифицировать по разным признакам (в том числе устанавливать существенный признак классификации) социальные объекты, явления, процессы, относящиеся к различным сферам общественной жизни, их существенные признаки, элементы и основные функции;

5) умение сравнивать (в том числе устанавливать основания для сравнения) деятельность людей, социальные объекты, явления, процессы в различных сферах общественной жизни, их элементы и основные функции;

6) умение устанавливать и объяснять взаимосвязи социальных объектов, явлений, процессов в различных сферах общественной жизни, их элементов и основных функций, включая взаимодействия общества и природы, человека и общества, сфер общественной жизни, гражданина и государства; связи политических потрясений и социально-экономических кризисов в государстве;

7) умение использовать полученные знания для объяснения (устного и письменного) сущности, взаимосвязей явлений, процессов социальной действительности, в том числе для аргументированного объяснения роли информации и информационных технологий в современном мире; примеров здорового образа жизни, роли непрерывного образования, опасности наркомании и алкоголизма для человека и общества; необходимости правомерного налогового поведения, противодействия коррупции; проведения в отношении нашей страны международной политики «сдерживания»; для осмысления личного социального опыта при исполнении типичных для несовершеннолетнего социальных ролей;

8) умение с опорой на обществоведческие знания, факты общественной жизни и личный социальный опыт определять и аргументировать с точки зрения социальных ценностей и норм свое отношение к явлениям, процессам социальной действительности;

9) умение решать в рамках изученного материала познавательные и практические задачи, отражающие выполнение типичных для несовершеннолетнего социальных ролей, типичные социальные взаимодействия в различных сферах общественной жизни, в том числе процессы формирования, накопления и инвестирования сбережений;

10) овладение смысловым чтением текстов обществоведческой тематики, позволяющим воспринимать, понимать и интерпретировать смысл текстов разных типов, жанров, назначений в целях решения различных учебных задач, в том числе извлечений из Конституции Российской Федерации и других нормативных правовых актов; умение составлять на их основе план, преобразовывать текстовую информацию в модели (таблицу, диаграмму, схему) и преобразовывать предложенные модели в текст;

11) овладение приемами поиска и извлечения социальной информации (текстовой, графической, аудиовизуальной) по заданной теме из различных адаптированных источников (в том числе учебных материалов) и публикаций средств массовой информации (далее - СМИ) с соблюдением правил информационной безопасности при работе в сети Интернет;

12) умение анализировать, обобщать, систематизировать, конкретизировать и критически оценивать социальную информацию, включая экономико-статистическую, из адаптированных источников (в том числе учебных материалов) и публикаций СМИ, соотносить ее с собственными знаниями о моральном и правовом регулировании поведения человека, личным социальным опытом; используя обществоведческие знания, формулировать выводы, подкрепляя их аргументами;

13) умение оценивать собственные поступки и поведение других людей с точки зрения их соответствия моральным, правовым и иным видам социальных норм, экономической рациональности (включая вопросы, связанные с личными финансами и предпринимательской деятельностью, для оценки рисков осуществления финансовых мошенничеств, применения недобросовестных практик); осознание неприемлемости всех форм антиобщественного поведения;

14) приобретение опыта использования полученных знаний, включая основы финансовой грамотности, в практической (включая выполнение проектов индивидуально и в группе) деятельности, в повседневной жизни для реализации и защиты прав человека и гражданина, прав потребителя (в том числе потребителя финансовых услуг) и осознанного выполнения гражданских обязанностей; для анализа потребления домашнего хозяйства; для составления личного финансового плана; для выбора профессии и оценки собственных перспектив в профессиональной сфере; для опыта публичного представления результатов своей деятельности в соответствии с темой и ситуацией общения, особенностями аудитории и регламентом;

15) приобретение знаний о возможности (в том числе электронной) составления простейших документов (заявления, обращения, личного финансового плана);

16) приобретение опыта осуществления совместной деятельности, включая взаимодействие с людьми другой культуры, национальной и религиозной принадлежности на основе национальных ценностей современного российского общества: гуманистических и демократических ценностей, идей мира и взаимопонимания между народами, людьми разных культур; осознание ценности культуры и традиций народов России».

**Предметные результаты по учебному предмету «География» должны обеспечивать:** (п. 45.6.3. ФГОС ООО)

1) освоение и применение системы знаний о размещении и основных свойствах географических объектов, понимание роли географии в формировании качества жизни человека и окружающей его среды на планете Земля, в решении современных практических задач своего населенного пункта, Российской Федерации, мирового сообщества, в том числе задачи устойчивого развития; понимание роли и места географической науки в системе научных дисциплин;

2) освоение и применение системы знаний об основных географических закономерностях, определяющих развитие человеческого общества с древности до наших дней в социальной, экономической, политической, научной и культурной сферах;

3) овладение базовыми географическими понятиями и знаниями географической терминологии и их использование для решения учебных и практических задач;

4) умение сравнивать изученные географические объекты, явления и процессы на основе выделения их существенных признаков;

5) умение классифицировать географические объекты и явления на основе их известных характерных свойств;

6) умение устанавливать взаимосвязи между изученными природными, социальными и экономическими явлениями и процессами, реально наблюдаемыми географическими явлениями и процессами;

7) умение использовать географические знания для описания существенных признаков разнообразных явлений и процессов в повседневной жизни, положения и взаиморасположения объектов и явлений в пространстве;

8) умение объяснять влияние изученных географических объектов и явлений на качество жизни человека и качество окружающей его среды;

9) умение выбирать и использовать источники географической информации (картографические, статистические, текстовые, видео- и фотоизображения, компьютерные базы данных), необходимые для решения учебных, практико-ориентированных задач, практических задач в повседневной жизни;

10) умение представлять в различных формах (в виде карты, таблицы, графика, географического описания) географическую информацию, необходимую для решения учебных и практико-ориентированных задач;

11) умение оценивать характер взаимодействия деятельности человека и компонентов природы в разных географических условиях с точки зрения концепции устойчивого развития;

12) умение решать практические задачи геоэкологического содержания для определения качества окружающей среды своей местности, путей ее сохранения и улучшения, задачи в сфере экономической географии для определения качества жизни человека, семьи и финансового благополучия.

**Предметные результаты по учебному предмету «Физика» (на базовом уровне) должны обеспечивать:** (п. 45.7.1. ФГОС ООО)

1) понимание роли физики в научной картине мира, сформированность базовых представлений о закономерной связи и познаваемости явлений природы, о роли эксперимента в физике, о системообразующей роли физики в развитии естественных наук, техники и технологий, об эволюции физических знаний и их роли в целостной естественнонаучной картине мира, о вкладе российских и зарубежных ученых-физиков в развитие науки, объяснение процессов окружающего мира, развитие техники и технологий;

2) знания о видах материи (вещество и поле), о движении как способе существования материи, об атомно-молекулярной теории строения вещества, о физической сущности явлений природы (механических, тепловых, электромагнитных и квантовых); умение различать явления (равномерное и неравномерное движение, равноускоренное прямолинейное движение, равномерное движение по окружности, инерция, взаимодействие тел, равновесие материальной точки и твердого тела, передача давления твердыми телами, жидкостями и газами, плавание тел, колебательное движение, резонанс, волновое движение, тепловое движение частиц вещества, диффузия, тепловое расширение и сжатие, теплообмен и тепловое равновесие, плавление и кристаллизация, парообразование (испарение и кипение) и конденсация, электризация тел, взаимодействие электрических зарядов, действия электрического тока, короткое замыкание, взаимодействие магнитов, электромагнитная индукция, действие магнитного поля на проводник с током, прямолинейное распространение, отражение и преломление света, дисперсия света, разложение светового излучения в спектр, естественная радиоактивность, радиоактивные превращения атомных ядер, возникновение линейчатого спектра излучения) по описанию их характерных свойств и на основе опытов, демонстрирующих данное физическое явление; умение распознавать проявление изученных физических явлений в окружающем мире, выделяя их существенные свойства/признаки;

3) владение основами понятийного аппарата и символического языка физики и использование их для решения учебных задач, умение характеризовать свойства тел, физические явления и процессы, используя фундаментальные и эмпирические законы (закон Паскаля, закон Архимеда, правило рычага, золотое правило механики, законы изменения и сохранения механической энергии, уравнение теплового баланса, закон сохранения импульса, закон сохранения электрического заряда, принцип относительности Галилея, принцип суперпозиции сил, законы Ньютона, закон всемирного тяготения, теорема о кинетической энергии, закон Гука, основные положения молекулярно-кинетической теории строения вещества, закон Кулона, принцип суперпозиции электрических полей, закон Ома для участка цепи, закон Джоуля-Ленца, законы прямолинейного распространения, отражения и преломления света); умение описывать изученные свойства тел и физические явления, используя физические величины;

4) умение проводить прямые и косвенные измерения физических величин (расстояние, промежуток времени, масса тела, объем, сила, температура, относительная влажность воздуха, сила тока, напряжение, сопротивление) с использованием аналоговых и цифровых измерительных приборов; понимание неизбежности погрешностей физических измерений; умение находить значение измеряемой величины с помощью усреднения результатов серии измерений и учитывать погрешность измерений;

5) владение основами методов научного познания с учетом соблюдения правил безопасного труда:

наблюдение физических явлений: умение самостоятельно собирать экспериментальную установку из данного набора оборудования по инструкции, описывать ход опыта и записывать его результаты, формулировать выводы;

проведение прямых и косвенных измерений физических величин: умение планировать измерения, самостоятельно собирать экспериментальную установку по инструкции, вычислять значение величины и анализировать полученные результаты с учетом заданной погрешности результатов измерений;

проведение несложных экспериментальных исследований; самостоятельно собирать экспериментальную установку и проводить исследование по инструкции, представлять полученные зависимости физических величин в виде таблиц и графиков, учитывать погрешности, делать выводы по результатам исследования;

6) понимание характерных свойств физических моделей (материальная точка, абсолютно твердое тело, модели строения газов, жидкостей и твердых тел, планетарная модель атома, нуклонная модель атомного ядра) и умение применять их для объяснения физических процессов;

7) умение объяснять физические процессы и свойства тел, в том числе и в контексте ситуаций практико-ориентированного характера, в частности, выявлять причинно-следственные связи и строить объяснение с опорой на изученные свойства физических явлений, физические законы, закономерности и модели;

8) умение решать расчетные задачи (на базе 2 - 3 уравнений), используя законы и формулы, связывающие физические величины, в частности, записывать краткое условие задачи, выявлять недостающие данные, выбирать законы и формулы, необходимые для ее решения, использовать справочные данные, проводить расчеты и оценивать реалистичность полученного значения физической величины; умение определять размерность физической величины, полученной при решении задачи;

9) умение характеризовать принципы действия технических устройств, в том числе бытовых приборов, и промышленных технологических процессов по их описанию, используя знания о свойствах физических явлений и необходимые физические закономерности;

10) умение использовать знания о физических явлениях в повседневной жизни для обеспечения безопасности при обращении с бытовыми приборами и техническими устройствами, сохранения здоровья и соблюдения норм экологического поведения в окружающей среде; понимание необходимости применения достижений физики и технологий для рационального природопользования;

11) опыт поиска, преобразования и представления информации физического содержания с использованием информационно-коммуникативных технологий; в том числе умение искать информацию физического содержания в сети Интернет, самостоятельно формулируя поисковый запрос; умение оценивать достоверность полученной информации на основе имеющихся знаний и дополнительных источников; умение использовать при выполнении учебных заданий научно-популярную литературу физического содержания, справочные материалы, ресурсы сети Интернет; владение приемами конспектирования текста, базовыми навыками преобразования информации из одной знаковой системы в другую; умение создавать собственные письменные и устные сообщения на основе информации из нескольких источников;

12) умение проводить учебное исследование под руководством учителя, в том числе понимать задачи исследования, применять методы исследования, соответствующие поставленной цели, осуществлять в соответствии с планом собственную деятельность и совместную деятельность в группе, следить за выполнением плана действий и корректировать его;

13) представления о сферах профессиональной деятельности, связанных с физикой и современными технологиями, основанными на достижениях физической науки, позволяющие обучающимся рассматривать физико-техническую область знаний как сферу своей будущей профессиональной деятельности.

**Предметные результаты по учебному предмету «Химия» (на базовом уровне) должны обеспечивать:** (п. 45.7.3. ФГОС ООО)

1) представление о закономерностях и познаваемости явлений природы, понимание объективной значимости основ химической науки как области современного естествознания, компонента общей культуры и практической деятельности человека в условиях современного общества; понимание места химии среди других естественных наук;

2) владение основами понятийного аппарата и символического языка химии для составления формул неорганических веществ, уравнений химических реакций; владение основами химической номенклатуры (IUPAC и тривиальной) и умение использовать ее для решения учебно-познавательных задач; умение использовать модели для объяснения строения атомов и молекул;

3) владение системой химических знаний и умение применять систему химических знаний, которая включает:

важнейшие химические понятия: химический элемент, атом, молекула, вещество, простое и сложное вещество, однородная и неоднородная смесь, относительные атомная и молекулярная массы, количество вещества, моль, молярная масса, молярный объем, оксид, кислота, основание, соль (средняя), химическая реакция, реакции соединения, реакции разложения, реакции замещения, реакции обмена, тепловой эффект реакции, экзо- и эндотермические реакции, раствор, массовая доля химического элемента в соединении, массовая доля и процентная концентрация вещества в растворе, ядро атома, электронный слой атома, атомная орбиталь, радиус атома, валентность, степень окисления, химическая связь, электроотрицательность, полярная и неполярная ковалентная связь, ионная связь, металлическая связь, кристаллическая решетка (атомная, ионная, металлическая, молекулярная), ион, катион, анион, электролит и неэлектролит, электролитическая диссоциация, реакции ионного обмена, окислительно-

восстановительные реакции, окислитель и восстановитель, окисление и восстановление, электролиз, химическое равновесие, обратимые и необратимые реакции, скорость химической реакции, катализатор, предельно допустимая концентрация (ПДК), коррозия металлов, сплавы;

основополагающие законы химии: закон сохранения массы, периодический закон Д.И. Менделеева, закон постоянства состава, закон Авогадро;

теории химии: атомно-молекулярная теория, теория электролитической диссоциации, представления о научных методах познания, в том числе экспериментальных и теоретических методах исследования веществ и изучения химических реакций;

4) представление о периодической зависимости свойств химических элементов (радиус атома, электроотрицательность), простых и сложных веществ от положения элементов в Периодической системе (в малых периодах и главных подгруппах) и электронного строения атома; умение объяснять связь положения элемента в Периодической системе с числовыми характеристиками строения атомов химических элементов (состав и заряд ядра, общее число электронов), распределением электронов по энергетическим уровням атомов первых трех периодов, калия и кальция; классифицировать химические элементы;

5) умение классифицировать химические элементы, неорганические вещества и химические реакции; определять валентность и степень окисления химических элементов, вид химической связи и тип кристаллической структуры в соединениях, заряд иона, характер среды в водных растворах веществ (кислот, оснований), окислитель и восстановитель;

6) умение характеризовать физические и химические свойства простых веществ (кислород, озон, водород, графит, алмаз, кремний, азот, фосфор, сера, хлор, натрий, калий, магний, кальций, алюминий, железо) и сложных веществ, в том числе их водных растворов (вода, аммиак, хлороводород, сероводород, оксиды и гидроксиды металлов I - IIА групп, алюминия, меди (II), цинка, железа (II и III), оксиды углерода (II и IV), кремния (IV), азота и фосфора (III и V), серы (IV и VI), сернистая, серная, азотистая, азотная, фосфорная, угольная, кремниевая кислота и их соли); умение прогнозировать и характеризовать свойства веществ в зависимости от их состава и строения, применение веществ в зависимости от их свойств, возможность протекания химических превращений в различных условиях, влияние веществ и химических процессов на организм человека и окружающую природную среду;

7) умение составлять молекулярные и ионные уравнения реакций (в том числе реакций ионного обмена и окислительно-восстановительных реакций), иллюстрирующих химические свойства изученных классов/групп неорганических веществ, в том числе подтверждающих генетическую взаимосвязь между ними;

8) умение вычислять относительную молекулярную и молярную массы веществ, массовую долю химического элемента в соединении, массовую долю вещества в растворе, количество вещества и его массу, объем газов; умение проводить расчеты по уравнениям химических реакций и находить количество вещества, объем и массу реагентов или продуктов реакции;

9) владение основными методами научного познания (наблюдение, измерение, эксперимент, моделирование) при изучении веществ и химических явлений; умение сформулировать проблему и предложить пути ее решения; знание основ безопасной работы с химическими веществами, химической посудой и лабораторным оборудованием;

10) наличие практических навыков планирования и осуществления следующих химических экспериментов:

изучение и описание физических свойств веществ;

ознакомление с физическими и химическими явлениями;

опыты, иллюстрирующие признаки протекания химических реакций;

изучение способов разделения смесей;  
получение кислорода и изучение его свойств;  
получение водорода и изучение его свойств;  
получение углекислого газа и изучение его свойств;  
получение аммиака и изучение его свойств;  
приготовление растворов с определенной массовой долей растворенного вещества;  
исследование и описание свойств неорганических веществ различных классов;  
применение индикаторов (лакмуса, метилоранжа и фенолфталеина) для определения характера среды в растворах кислот и щелочей;  
изучение взаимодействия кислот с металлами, оксидами металлов, растворимыми и нерастворимыми основаниями, солями;  
получение нерастворимых оснований;  
вытеснение одного металла другим из раствора соли;  
исследование амфотерных свойств гидроксидов алюминия и цинка;  
решение экспериментальных задач по теме «Основные классы неорганических соединений»;  
решение экспериментальных задач по теме «Электролитическая диссоциация»;  
решение экспериментальных задач по теме «Важнейшие неметаллы и их соединения»;  
решение экспериментальных задач по теме «Важнейшие металлы и их соединения»;  
химические эксперименты, иллюстрирующие признаки протекания реакций ионного обмена;  
качественные реакции на присутствующих в водных растворах ионы: хлорид-, бромид-, иодид-, сульфат-, фосфат-, карбонат-, силикат-анионы, гидроксид-ионы, катионы аммония, магния, кальция, алюминия, железа (2+) и железа (3+), меди (2+), цинка;  
умение представлять результаты эксперимента в форме выводов, доказательств, графиков и таблиц и выявлять эмпирические закономерности;

11) владение правилами безопасного обращения с веществами, используемыми в повседневной жизни, правилами поведения в целях сбережения здоровья и окружающей природной среды; понимание вреда (опасности) воздействия на живые организмы определенных веществ, способов уменьшения и предотвращения их вредного воздействия; понимание значения жиров, белков, углеводов для организма человека;

12) владение основами химической грамотности, включающей умение правильно использовать изученные вещества и материалы (в том числе минеральные удобрения, металлы и сплавы, продукты переработки природных источников углеводородов (угля, природного газа, нефти) в быту, сельском хозяйстве, на производстве;

13) умение устанавливать связи между реально наблюдаемыми химическими явлениями и процессами, происходящими в макро- и микромире, объяснять причины многообразия веществ; умение интегрировать химические знания со знаниями других учебных предметов;

14) представление о сферах профессиональной деятельности, связанных с химией и современными технологиями, основанными на достижениях химической науки, что позволит обучающимся рассматривать химию как сферу своей будущей профессиональной деятельности и сделать осознанный выбор химии как профильного предмета при переходе на уровень среднего общего образования;

15) наличие опыта работы с различными источниками информации по химии (научная и научно-популярная литература, словари, справочники, интернет-ресурсы); умение объективно оценивать информацию о веществах, их превращениях и практическом применении.



**Предметные результаты по учебному предмету «Биология» (на базовом уровне) должны обеспечивать:** (п. 45.7.5. ФГОС ООО)

- 1) формирование ценностного отношения к живой природе, к собственному организму; понимание роли биологии в формировании современной естественнонаучной картины мира;
- 2) умение применять систему биологических знаний: раскрывать сущность живого, называть отличия живого от неживого, перечислять основные закономерности организации, функционирования объектов, явлений, процессов живой природы, эволюционного развития органического мира в его единстве с неживой природой; сформированность представлений о современной теории эволюции и основных свидетельствах эволюции;
- 3) владение основами понятийного аппарата и научного языка биологии: использование изученных терминов, понятий, теорий, законов и закономерностей для объяснения наблюдаемых биологических объектов, явлений и процессов;
- 4) понимание способов получения биологических знаний; наличие опыта использования методов биологии с целью изучения живых объектов, биологических явлений и процессов: наблюдение, описание, проведение несложных биологических опытов и экспериментов, в том числе с использованием аналоговых и цифровых приборов и инструментов;
- 5) умение характеризовать основные группы организмов в системе органического мира (в том числе вирусы, бактерии, растения, грибы, животные): строение, процессы жизнедеятельности, их происхождение, значение в природе и жизни человека;
- 6) умение объяснять положение человека в системе органического мира, его происхождение, сходства и отличия человека от животных, характеризовать строение и процессы жизнедеятельности организма человека, его приспособленность к различным экологическим факторам;
- 7) умение описывать клетки, ткани, органы, системы органов и характеризовать важнейшие биологические процессы в организмах растений, животных и человека;
- 8) сформированность представлений о взаимосвязи наследования потомством признаков от родительских форм с организацией клетки, наличием в ней хромосом как носителей наследственной информации, об основных закономерностях наследования признаков;
- 9) сформированность представлений об основных факторах окружающей среды, их роли в жизнедеятельности и эволюции организмов; представление об антропогенном факторе;
- 10) сформированность представлений об экосистемах и значении биоразнообразия; о глобальных экологических проблемах, стоящих перед человечеством и способах их преодоления;
- 11) умение решать учебные задачи биологического содержания, в том числе выявлять причинно-следственные связи, проводить расчеты, делать выводы на основании полученных результатов;
- 12) умение создавать и применять словесные и графические модели для объяснения строения живых систем, явлений и процессов живой природы;
- 13) понимание вклада российских и зарубежных ученых в развитие биологических наук;
- 14) владение навыками работы с информацией биологического содержания, представленной в разной форме (в виде текста, табличных данных, схем, графиков, диаграмм, моделей, изображений), критического анализа информации и оценки ее достоверности;
- 15) умение планировать под руководством наставника и проводить учебное исследование или проектную работу в области биологии; с учетом намеченной цели формулировать проблему, гипотезу, ставить задачи, выбирать адекватные методы для их решения, формулировать выводы; публично представлять полученные результаты;
- 16) умение интегрировать биологические знания со знаниями других учебных предметов;

17) сформированность основ экологической грамотности: осознание необходимости действий по сохранению биоразнообразия и охране природных экосистем, сохранению и укреплению здоровья человека; умение выбирать целевые установки в своих действиях и поступках по отношению к живой природе, своему здоровью и здоровью окружающих;

18) умение использовать приобретенные знания и навыки для здорового образа жизни, сбалансированного питания и физической активности; неприятие вредных привычек и зависимостей; умение противодействовать лженаучным манипуляциям в области здоровья;

19) овладение приемами оказания первой помощи человеку, выращивания культурных растений и ухода за домашними животными.

**Предметные результаты по учебному предмету «Изобразительное искусство» должны обеспечивать:** (*п. 45.9.1. ФГОС ООО*)

1) сформированность системы знаний: в области основ изобразительной грамоты (конструктивный рисунок; перспективное построение изображения; передача формы предмета светом и тенью; основы цветоведения; пропорции человеческой фигуры и головы); о различных художественных материалах в изобразительном искусстве; о различных способах живописного построения изображения; о стилях и различных жанрах изобразительного искусства; о выдающихся отечественных и зарубежных художниках, скульпторах и архитекторах; о создании выразительного художественного образа и условности языка изобразительного искусства; о декоративно-прикладном искусстве (народное искусство и произведения современных художников декоративно-прикладного искусства); о различных видах дизайна; о различных способах проектной графики;

2) сформированность умений: создавать выразительные декоративно-обобщенные изображения на основе традиционных образов; владеть практическими навыками выразительного использования формы, объема, цвета, фактуры и других средств в процессе создания в конкретном материале плоскостных или объемных декоративных композиций; выбирать характер линий для создания ярких, эмоциональных образов в рисунке; воспроизводить с натуры предметы окружающей реальности, используя различные художественные материалы; создавать образы, используя все выразительные возможности цвета; изображать сложную форму предмета (силуэт) как соотношение простых геометрических фигур с соблюдением их пропорций; строить изображения простых предметов по правилам линейной перспективы; передавать с помощью света характер формы и эмоциональное напряжение в композиции; воспроизводить предметы и явления окружающей реальности по памяти и представлению (в доступной форме); выбирать и использовать различные художественные материалы для передачи собственного художественного замысла; создавать творческие работы в материале; выражать свои мысли изобразительными средствами: выполнять эскизы дизайнерских разработок (эскизы объектов малых архитектурных форм, эскизы художественного решения различных предметов, эскизы костюмов, эскизы графических композиций, эскизы декоративных панно); использовать информационно-коммуникационные технологии в создании художественных проектов;

3) выполнение учебно-творческих работ с применением различных материалов и техник.

**Предметные результаты по учебному предмету «Музыка» должны обеспечивать:** (*п. 45.9.2. ФГОС ООО*)

1) характеристику специфики музыки как вида искусства, значения музыки в художественной культуре и синтетических видах творчества, взаимосвязи между разными видами искусства на уровне общности идей, тем, художественных образов;

2) характеристику жанров народной и профессиональной музыки, форм музыки, характерных черт и образцов творчества русских и зарубежных композиторов, видов оркестров и инструментов;

3) умение узнавать на слух и характеризовать произведения русской и зарубежной классики, образцы народного музыкального творчества, произведения современных композиторов;

4) умение выразительно исполнять народные песни, песни композиторов-классиков и современных композиторов (в хоре и индивидуально), воспроизводить мелодии произведений инструментальных и вокальных жанров;

5) умение выявлять особенности интерпретации одной и той же художественной идеи, сюжета в творчестве различных композиторов;

6) умение различать звучание отдельных музыкальных инструментов, виды хора и оркестра.

**Предметные результаты по учебному предмету «Труд (технология)» должны обеспечивать:** *(п. 45.10. ФГОС ООО)*

1) сформированность целостного представления о техносфере, сущности технологической культуры и культуры труда; осознание роли техники и технологий для прогрессивного развития общества; понимание социальных и экологических последствий развития технологий промышленного и сельскохозяйственного производства, энергетики и транспорта;

2) сформированность представлений о современном уровне развития технологий и понимания трендов технологического развития, в том числе в сфере цифровых технологий и искусственного интеллекта, роботизированных систем, ресурсосберегающей энергетики и другим приоритетным направлениям научно-технологического развития Российской Федерации; овладение основами анализа закономерностей развития технологий и навыками синтеза новых технологических решений;

3) овладение методами учебно-исследовательской и проектной деятельности, решения творческих задач, моделирования, конструирования и эстетического оформления изделий, обеспечения сохранности продуктов труда;

4) овладение средствами и формами графического отображения объектов или процессов, знаниями правил выполнения графической документации;

5) сформированность умений устанавливать взаимосвязь знаний по разным учебным предметам для решения прикладных учебных задач;

6) сформированность умений применять технологии представления, преобразования и использования информации, оценивать возможности и области применения средств и инструментов ИКТ в современном производстве или сфере обслуживания;

7) сформированность представлений о мире профессий, связанных с изучаемыми технологиями, их востребованности на рынке труда.

Достижение результатов освоения программы основного общего образования обеспечивается посредством включения в указанную программу предметных результатов освоения модулей учебного предмета «Труд (технология)».

Школа вправе самостоятельно определять последовательность модулей и количество часов для освоения обучающимися модулей учебного предмета «Труд (технология)» (с учетом возможностей материально-технической базы Школы).

**Предметные результаты по учебному предмету «Основы безопасности и защиты Родины»** *(п.45.11.2. ФГОС ООО, с изменениями согласно приказу Министерства Просвещения России от 01.02.2024г №62 п.162.4.5.2.)*

1) сформированность представлений о значении безопасного и устойчивого развития для государства, общества, личности; фундаментальных ценностях и принципах, формирующих основы российского общества, безопасности страны, закрепленных в Конституции Российской Федерации, правовых основах обеспечения национальной безопасности, угрозах мирного и военного характера;

2) освоение знаний о мероприятиях по защите населения при чрезвычайных ситуациях природного, техногенного и биолого-социального характера, возникновении военной угрозы; формирование представлений о роли гражданской обороны и ее истории; знание порядка действий при сигнале «Внимание всем!»; знание об индивидуальных и коллективных мерах защиты и сформированность представлений о порядке их применения;

3) сформированность чувства гордости за свою Родину, ответственного отношения к выполнению конституционного долга - защите Отечества; овладение знаниями об истории возникновения и развития военной организации государства, функции и задачи современных Вооруженных сил Российской Федерации, знание особенностей добровольной и обязательной подготовки к военной службе;

4) сформированность представлений о назначении, боевых свойствах и общем устройстве стрелкового оружия;

5) овладение основными положениями общевоинских уставов Вооруженных Сил Российской Федерации и умение их применять при выполнении обязанностей воинской службы;

6) сформированность представлений о культуре безопасности жизнедеятельности, понятиях «опасность», «безопасность», «риск», знание универсальных правил безопасного поведения, готовность применять их на практике, используя освоенные знания и умения, освоение основ проектирования собственной безопасной жизнедеятельности с учетом природных, техногенных и социальных рисков;

7) знание правил дорожного движения, пожарной безопасности, безопасного поведения в быту, транспорте, в общественных местах, на природе и умение применять их в поведении;

8) сформированность представлений о порядке действий при возникновении чрезвычайных ситуаций в быту, транспорте, в общественных местах, на природе; умение оценивать и прогнозировать неблагоприятные факторы обстановки и принимать обоснованные решения в опасных и чрезвычайных ситуациях, с учетом реальных условий и возможностей;

9) освоение основ медицинских знаний и владение умениями оказывать первую помощь пострадавшим при потере сознания, остановке дыхания, наружных кровотечениях, попадании инородных тел в верхние дыхательные пути, травмах различных областей тела, ожогах, отморожениях, отравлениях; сформированность социально ответственного отношения к ведению здорового образа жизни, исключающего употребление наркотиков, алкоголя, курения и нанесения иного вреда собственному здоровью и здоровью окружающих;

10) сформированность представлений о правилах безопасного поведения в социуме, овладение знаниями об опасных проявлениях конфликтов, манипулятивном поведении, умения распознавать опасные проявления и формирование готовности им противодействовать;

11) сформированность представлений об информационных и компьютерных угрозах, опасных явлениях в Интернете, знания о правилах безопасного поведения в информационном пространстве и готовность применять их на практике;

12) освоение знаний об основах общественно-государственной системы противодействия экстремизму и терроризму; сформированность представлений об опасности вовлечения в деструктивную, экстремистскую и террористическую деятельность, умение распознавать

опасности вовлечения; знания правил безопасного поведения при угрозе или в случае террористического акта;

13) сформированность активной жизненной позиции, умений и навыков личного участия в обеспечении мер безопасности личности, общества и государства;

14) понимание роли государства в обеспечении государственной и международной безопасности, обороны, в противодействии основным вызовам современности: терроризму, экстремизму, незаконному распространению наркотических средств.

**Предметные результаты по учебному предмету «Физическая культура» должны обеспечивать:** (п.45.11.1. ФГОС ООО)

- 1) формирование привычки к здоровому образу жизни и занятиям физической культурой;
- 2) умение планировать самостоятельные занятия физической культурой и строить индивидуальные программы оздоровления и физического развития;
- 3) умение отбирать физические упражнения и регулировать физические нагрузки для самостоятельных систематических занятий с различной функциональной направленностью с учетом индивидуальных возможностей и особенностей обучающихся, планировать содержание этих занятий, включать их в режим учебного дня и учебной недели;
- 4) организацию самостоятельных систематических занятий физическими упражнениями с соблюдением правил техники безопасности и профилактики травматизма;
- 5) умение оказывать первую помощь при травмах (например: извлечение и перемещение пострадавших, проведение иммобилизации с помощью подручных средств, выполнение осмотра пострадавшего на наличие наружных кровотечений и мероприятий по их остановке);
- 6) умение проводить мониторинг физического развития и физической подготовленности, наблюдение за динамикой развития своих физических качеств и двигательных способностей, оценивать состояние организма и определять тренирующее воздействие занятий физическими упражнениями, определять индивидуальные режимы физической нагрузки, контролировать направленность ее воздействия на организм во время самостоятельных занятий физическими упражнениями;
- 7) умение выполнять комплексы общеразвивающих и корригирующих упражнений;
- 8) владение основами технических действий и приемами различных видов спорта, их использование в игровой и соревновательной деятельности;
- 9) умение повышать функциональные возможности систем организма при подготовке к выполнению нормативов Всероссийского физкультурно-спортивного комплекса «Готов к труду и обороне» (ГТО).

### **1.5. Система оценки достижения планируемых результатов освоения ОП ООО**

Система оценки призвана способствовать поддержанию единства всей системы образования, обеспечению преемственности в системе непрерывного образования. Ее основными функциями являются: ориентация образовательного процесса на достижение планируемых результатов освоения ФОП ООО и обеспечение эффективной обратной связи, позволяющей осуществлять управление образовательным процессом.

Основными направлениями и целями оценочной деятельности в образовательной организации являются:

— оценка образовательных достижений обучающихся на различных этапах обучения как основа их промежуточной и итоговой аттестации, а также основа процедур внутреннего мониторинга образовательной организации, мониторинговых исследований муниципального, регионального и федерального уровней; оценка результатов деятельности педагогических работников как основа аттестационных процедур;

— оценка результатов деятельности образовательной организации как основа аккредитационных процедур.

Основным объектом системы оценки, её содержательной и критериальной базой выступают требования ФГОС ООО, которые конкретизируются в планируемых результатах освоения обучающимися ФОП ООО. Система оценки включает процедуры внутренней и внешней оценки.

**Внутренняя оценка включает:**

- стартовую диагностику;
- текущую и тематическую оценку;
- итоговую оценку;
- промежуточную аттестацию;
- психолого-педагогическое наблюдение;
- внутренний мониторинг образовательных достижений обучающихся.

Длительность контрольной работы, являющейся формой письменной проверки результатов обучения с целью оценки уровня достижения предметных и (или) метапредметных результатов, составляет от одного до двух уроков (не более чем 45 минут каждый).

Длительность практической работы, являющейся формой организации учебного процесса, направленной на выработку у обучающихся практических умений, включая лабораторные, интерактивные и иные работы и не являющейся формой контроля, составляет один урок (не более чем 45 минут).

При этом объем учебного времени, затрачиваемого на проведение оценочных процедур, не должен превышать 10% от всего объема учебного времени, отводимого на изучение данного учебного предмета в данном классе в текущем учебном году;

**Внешняя оценка включает:**

- независимую оценку качества подготовки обучающихся;
- итоговую аттестацию.

В соответствии с ФГОС ООО система оценки образовательной организации реализует системно-деятельностный, уровневый и комплексный подходы к оценке образовательных достижений.

**Системно-деятельностный подход** к оценке образовательных достижений обучающихся проявляется в оценке способности обучающихся к решению учебно-познавательных и учебно-практических задач, а также в оценке уровня функциональной грамотности обучающихся. Он обеспечивается содержанием и критериями оценки, в качестве которых выступают планируемые результаты обучения, выраженные в деятельностной форме.

**Уровневый подход** служит основой для организации индивидуальной работы с обучающимися. Он реализуется как по отношению к содержанию оценки, так и к представлению и интерпретации результатов измерений.

Уровневый подход реализуется за счет фиксации различных уровней достижения обучающимися планируемых результатов. Достижение базового уровня свидетельствует о способности обучающихся решать типовые учебные задачи, целенаправленно отрабатываемые со всеми обучающимися в ходе учебного процесса, выступает достаточной основой для продолжения обучения и усвоения последующего учебного материала.

**Комплексный подход** к оценке образовательных достижений реализуется через:

- оценку предметных и метапредметных результатов;
- использование комплекса оценочных процедур для выявления динамики индивидуальных образовательных достижений, обучающихся и для итоговой оценки; использование контекстной информации (об особенностях обучающихся, условиях и процессе обучения и другое) для интерпретации полученных результатов в целях управления качеством образования;
- использование разнообразных методов и форм оценки, взаимно дополняющих друг друга, в том числе оценок проектов, практических, исследовательских, творческих работ, наблюдения;

— использование форм работы, обеспечивающих возможность включения обучающихся в самостоятельную оценочную деятельность (самоанализ, самооценка, взаимооценка);

— использование мониторинга динамических показателей освоения умений и знаний, в том числе формируемых с использованием информационно-коммуникационных (цифровых) технологий.

**Оценка личностных результатов** обучающихся осуществляется через оценку достижения планируемых результатов освоения основной образовательной программы, которые устанавливаются требованиями ФГОС ООО.

Формирование личностных результатов обеспечивается в ходе реализации всех компонентов образовательной деятельности, включая внеурочную деятельность. Достижение личностных результатов не выносится на итоговую оценку обучающихся, а является предметом оценки эффективности воспитательно-образовательной деятельности образовательной организации и образовательных систем разного уровня.

Во внутреннем мониторинге организуется оценка сформированности отдельных личностных результатов, проявляющихся в участии обучающихся в общественно значимых мероприятиях федерального, регионального, муниципального уровней и уровня образовательной организации; в соблюдении норм и правил, установленных в общеобразовательной организации; в ценностно-смысловых установках обучающихся, формируемых средствами учебных предметов; в ответственности за результаты обучения; способности проводить осознанный выбор своей образовательной траектории, в том числе выбор профессии.

Результаты, полученные в ходе как внешних, так и внутренних мониторингов, допускается использовать только в виде агрегированных (усредненных, анонимных) данных.

При оценке метапредметных результатов оцениваются достижения планируемых результатов освоения ФОП ООО, которые отражают совокупность познавательных, коммуникативных и регулятивных универсальных учебных действий.

**Формирование метапредметных результатов** обеспечивается комплексом освоения программ учебных предметов и внеурочной деятельности.

**Основным объектом оценки метапредметных результатов** является овладение:

— познавательными универсальными учебными действиями (замещение, моделирование, кодирование и декодирование информации, логические операции, включая общие приемы решения задач);

— коммуникативными универсальными учебными действиями (приобретение умений учитывать позицию собеседника, организовывать и осуществлять сотрудничество, взаимодействие с педагогическими работниками и сверстниками, передавать информацию и отображать предметное содержание и условия деятельности и речи, учитывать разные мнения и интересы, аргументировать и обосновывать свою позицию, задавать вопросы, необходимые для организации собственной деятельности и сотрудничества с партнером);

— регулятивными универсальными учебными действиями (способность принимать и сохранять учебную цель и задачу, планировать её реализацию, контролировать и оценивать свои действия, вносить соответствующие коррективы в их выполнение, ставить новые учебные задачи, проявлять познавательную инициативу в учебном сотрудничестве, осуществлять констатирующий и предвосхищающий контроль по результату и способу действия, актуальный контроль на уровне произвольного внимания).

**В федеральных и региональных процедурах оценки качества образования** используется перечень (кодификатор) проверяемых требований к метапредметным результатам освоения основной образовательной программы основного общего образования.

**Перечень (кодификатор) проверяемых требований к метапредметным результатам освоения основной образовательной программы основного общего образования**

Таблица 1

Код проверяемого требования	Проверяемые требования к метапредметным результатам освоения основной образовательной программы основного общего образования
1	Познавательные УУД
1.1	Базовые логические действия
1.1.1	Выявлять и характеризовать существенные признаки объектов (явлений)
1.1.2	Устанавливать существенный признак классификации, основания для обобщения и сравнения, критерии проводимого анализа
1.1.3	С учетом предложенной задачи выявлять закономерности и противоречия в рассматриваемых фактах, данных и наблюдениях; предлагать критерии для выявления закономерностей и противоречий; выявлять дефицит информации, данных, необходимых для решения поставленной задачи
1.1.4	Выявлять причинно-следственные связи при изучении явлений и процессов
1.1.5	Делать выводы с использованием дедуктивных и индуктивных умозаключений, умозаключений по аналогии, формулировать гипотезы о взаимосвязях
1.1.6	Самостоятельно выбирать способ решения учебной задачи (сравнивать несколько вариантов решения, выбирать наиболее подходящий с учетом самостоятельно выделенных критериев)
1.2	Базовые исследовательские действия
1.2.1	Проводить по самостоятельно составленному плану опыт, несложный эксперимент, небольшое исследование по установлению особенностей объекта изучения, причинно-следственных связей и зависимостей объектов между собой
1.2.2	Оценивать на применимость и достоверность информацию, полученную в ходе исследования (эксперимента)
1.2.3	Самостоятельно формулировать обобщения и выводы по результатам проведенного наблюдения, опыта, исследования, владеть инструментами оценки достоверности полученных выводов и обобщений
1.2.4	Прогнозировать возможное дальнейшее развитие процессов, событий и их последствия в аналогичных или сходных ситуациях, выдвигать предположения об их развитии в новых условиях и контекстах
1.2.5	Использовать вопросы как исследовательский инструмент познания; формулировать вопросы, фиксирующие разрыв между реальным и желательным состоянием ситуации, объекта, самостоятельно устанавливать искомое и данное; формировать гипотезу об истинности собственных суждений и суждений других, аргументировать свою позицию, мнение
1.3	Работа с информацией
1.3.1	Применять различные методы, инструменты и запросы при поиске и отборе информации или данных из источников с учетом предложенной учебной задачи и заданных критериев



1.3.2	Выбирать, анализировать, систематизировать и интерпретировать информацию различных видов и форм представления; находить сходные аргументы (подтверждающие или опровергающие одну и ту же идею, версию) в различных информационных источниках
1.3.3	Самостоятельно выбирать оптимальную форму представления информации и иллюстрировать решаемые задачи несложными схемами, диаграммами, иной графикой и их комбинациями
1.3.4	Оценивать надежность информации по критериям, предложенным педагогическим работником или сформулированным самостоятельно
1.3.5	Эффективно запоминать и систематизировать информацию
2	Коммуникативные УУД
2.1	Общение
2.1.1	Выражать себя (свою точку зрения) в устных и письменных текстах
2.1.2	В ходе диалога и (или) дискуссии задавать вопросы по существу обсуждаемой темы и высказывать идеи, нацеленные на решение задачи и поддержание благожелательности общения; сопоставлять свои суждения с суждениями других участников диалога, обнаруживать различие и сходство позиций
2.1.3	Публично представлять результаты выполненного опыта (эксперимента, исследования, проекта); самостоятельно выбирать формат выступления с учетом задач презентации и особенностей аудитории и в соответствии с ним составлять устные и письменные тексты с использованием иллюстративных материалов
2.1.4	Воспринимать и формулировать суждения, выражать эмоции в соответствии с целями и условиями общения; распознавать невербальные средства общения, понимать значение социальных знаков, знать и распознавать предпосылки конфликтных ситуаций и смягчать конфликты, вести переговоры; понимать намерения других, проявлять уважительное отношение к собеседнику и в корректной форме формулировать свои возражения
2.2	Совместная деятельность
2.2.1	Понимать и использовать преимущества командной и индивидуальной работы при решении конкретной проблемы, обосновывать необходимость применения групповых форм взаимодействия при решении поставленной задачи; принимать цель совместной деятельности, коллективно строить действия по ее достижению: распределять роли, договариваться, обсуждать процесс и результат совместной работы; уметь обобщать мнения нескольких человек, проявлять готовность руководить, выполнять поручения, подчиняться; планировать организацию совместной работы, определять свою роль (с учетом предпочтений и возможностей всех участников взаимодействия), распределять задачи между членами команды, участвовать в групповых формах работы (обсуждения, обмен мнений, «мозговые штурмы» и иные); выполнять свою часть работы, достигать качественного результата по своему направлению и координировать свои действия с другими членами команды; оценивать качество своего вклада в общий продукт по критериям,

	самостоятельно сформулированным участниками взаимодействия; сравнивать результаты с исходной задачей и вклад каждого члена команды в достижение результатов, разделять сферу ответственности и проявлять готовность к предоставлению отчета перед группой
3	Регулятивные УУД
3.1	Самоорганизация
3.1.1	Выявлять проблемы для решения в жизненных и учебных ситуациях; самостоятельно составлять алгоритм решения задачи (или его часть), выбирать способ решения учебной задачи с учетом имеющихся ресурсов и собственных возможностей, аргументировать предлагаемые варианты решений
3.1.2	Ориентироваться в различных подходах принятия решений (индивидуальное, принятие решения в группе, принятие решений группой); составлять план действий (план реализации намеченного алгоритма решения), корректировать предложенный алгоритм с учетом получения новых знаний об изучаемом объекте; делать выбор и брать ответственность за решение
3.2	Самоконтроль
3.2.1	Владеть способами самоконтроля, самомотивации и рефлексии
3.2.2	Вносить коррективы в деятельность на основе новых обстоятельств, изменившихся ситуаций, установленных ошибок, возникших трудностей
3.2.3	Давать адекватную оценку ситуации и предлагать план ее изменения; учитывать контекст и предвидеть трудности, которые могут возникнуть при решении учебной задачи, адаптировать решение к меняющимся обстоятельствам; объяснять причины достижения (недостижения) результатов деятельности, давать оценку приобретенному опыту, уметь находить позитивное в произошедшей ситуации; оценивать соответствие результата цели и условиям
3.3	Эмоциональный интеллект
3.3.1	Различать, называть и управлять собственными эмоциями и эмоциями других; выявлять и анализировать причины эмоций; ставить себя на место другого человека, понимать мотивы и намерения другого; регулировать способ выражения эмоций
3.4	Принятие себя и других
3.4.1	Осознанно относиться к другому человеку, его мнению; признавать свое право на ошибку и такое же право другого; принимать себя и других, не осуждая; открытость себе и другим; осознавать невозможность контролировать все вокруг

Оценка достижения метапредметных результатов осуществляется администрацией образовательной организации в ходе внутреннего мониторинга.

Инструментарий может строиться на межпредметной основе и включать диагностические материалы по оценке читательской, естественнонаучной, математической, цифровой,

финансовой грамотности, сформированности регулятивных, коммуникативных и познавательных универсальных учебных действий.

### Диагностика метапредметных результатов

Таблица

№	Показатель	Форма оценки	Периодичность
1	функциональная грамотность (читательская, естественнонаучная, математическая, финансовая)	письменная работа на межпредметной основе	не менее чем один раз в два года. Конкретные даты работ указываются графике оценочных процедур образовательной организации
2	цифровая грамотность	практическая работа в сочетании с письменной (компьютеризованной) частью	Региональные диагностические метапредметные работы (РДР) в соответствии с графиком их проведения
3	УУД регулятивные, познавательные, коммуникативные	экспертная оценка процесса и результатов выполнения групповых и индивидуальных учебных исследований и проектов	

Одной из значимых форм контроля достижения метапредметных результатов является **проект**.

Данная форма контроля позволяет оценить достижение предметных и метапредметных результатов обучающихся.

**Итоговый проект** представляет собой учебный проект, выполняемый обучающимся в рамках одного из учебных предметов или на межпредметной основе.

**Цель:** продемонстрировать достижения обучающихся в самостоятельном освоении содержания избранных областей знаний и/или видов деятельности и способность проектировать и осуществлять целесообразную и результативную деятельность (учебно-познавательную, конструкторскую, социальную, художественно-творческую и др.)

Выбор темы итогового проекта осуществляется обучающимися.

Результатом (продуктом) проектной деятельности может быть одна из следующих работ:

- письменная работа (эссе, реферат, аналитические материалы, обзорные материалы, отчеты о проведенных исследованиях, стендовый доклад и др.);
- художественная творческая работа (в области литературы, музыки, изобразительного искусства, экранных искусств), представленная в виде прозаического или стихотворного произведения, инсценировки, художественной декламации, исполнения музыкального произведения, компьютерной анимации и др.;
- материальный объект, макет, иное конструкторское изделие;
- отчетные материалы по социальному проекту, которые могут включать как тексты, так и мультимедийные продукты.

Общим требованием ко всем работам является необходимость соблюдения норм и правил цитирования, ссылок на различные источники. В случае заимствования текста работы (плагиата) без указания ссылок на источник проект к защите не допускается.

Защита проекта осуществляется в процессе специально организованной деятельности комиссии образовательной организации или на школьной конференции.

Результаты выполнения проекта оцениваются по итогам рассмотрения комиссией представленного продукта с краткой пояснительной запиской, презентации обучающегося и отзыва руководителя.

### Учебный проект оценивается по критериям сформированности УУД

1. С учетом специфики содержания модуля, по которому выполняется учебный проект.
2. С учетом возраста (класса) обучающихся: 5 класс – 3-4 понятных критерия.

Таблица

Критерии оценки проекта	Показатели
Способность к самостоятельному приобретению знаний и решению проблем	Умение поставить проблему и выбрать адекватные способы её решения, включая поиск и обработку информации, формулировку выводов и/или обоснование и реализацию/апробацию принятого решения, обоснование и создание модели, прогноза, макета, объекта, творческого решения и т.п.
Сформированность предметных знаний и способов действий	Умение раскрыть содержание работы, грамотно и обоснованно в соответствии с рассматриваемой проблемой/темой использовать имеющиеся знания и способы действий
Сформированность регулятивных действий	Умение самостоятельно планировать и управлять своей познавательной деятельностью во времени; использовать ресурсные возможности для достижения целей; осуществлять выбор конструктивных стратегий в трудных ситуациях
Сформированность коммуникативных действий	Умение ясно изложить и оформить выполненную работу, представить её результаты, аргументированно ответить на вопросы

Обучающиеся принимают участие в оценивании проектов и своих и одноклассников.

Обучающиеся (6-9 классов) сами разрабатывают критерии оценивания продукта проекта.

**Предметные результаты освоения ОП ООО с учётом специфики содержания учебных предметов, включающих конкретные учебные предметы, ориентированы на**

применение обучающимися знаний, умений и навыков в учебных ситуациях и реальных жизненных условиях, а также на успешное обучение.

При оценке предметных результатов оцениваются достижения обучающихся планируемых результатов по отдельным учебным предметам.

Основным предметом оценки является способность к решению учебно-познавательных и учебно-практических задач, основанных на изучаемом учебном

материале с использованием способов действий, отвечающих содержанию учебных предметов, в том числе метапредметных (познавательных, регулятивных,

коммуникативных) действий, а также компетентностей, соответствующих направлениям функциональной грамотности, технологической грамотности.

Технологическая грамотность является связующим звеном по отношению к другим видам грамотности, проявляется через понимание техники и технологий.

Технологическая грамотность складывается из ряда знаний и умений, которые образовательная организация формирует и оценивает уровень их сформированности:

- базовые технологические понятия;
- основные способы преобразовательной деятельности;
- основные применяемые и перспективные технологии;
- выявлять потребности в информационном обеспечении деятельности;
- осуществлять проектирование, самостоятельно разрабатывать и изготавливать изделие;
- составлять технологические карты, инструкции, схемы, алгоритмы изготовления различных изделий;
- осознанно выполнять технологические операции и др.

**Чтение и понимание знаково-графической информации:** информации, представленной в виде схем, чертежей, графиков, таблиц, условных обозначений, символов и др.

**Оценка предметных результатов** осуществляется педагогическим работником в ходе процедур текущего, тематического, промежуточного и итогового контроля.

Особенности оценки по отдельному учебному предмету фиксируются в приложении к ОП ООО (Требование ФГОС ООО, ФОП ООО).

**Стартовая диагностика** проводится администрацией образовательной организации с целью оценки готовности к обучению на уровне основного общего образования. Стартовая диагностика проводится в первый год изучения предмета на уровне основного общего образования и является основой для оценки динамики образовательных достижений обучающихся.

Объектом оценки являются: структура мотивации, сформированность учебной деятельности, владение универсальными и специфическими для основных учебных предметов познавательными средствами, в том числе: средствами работы с информацией, знаково-символическими средствами, логическими операциями.

Стартовая диагностика проводится педагогическими работниками с целью оценки готовности к изучению отдельных учебных предметов.

Результаты стартовой диагностики являются основанием для корректировки учебных программ и индивидуализации учебного процесса.

### **Текущая оценка**

При текущей оценке оценивается индивидуальное продвижение обучающегося в освоении программы учебного предмета.

Текущая оценка может быть формирующей (поддерживающей и направляющей усилия обучающегося, включающей его в самостоятельную оценочную деятельность) и диагностической, способствующей выявлению и осознанию педагогическим работником и обучающимся существующих проблем в обучении.

Объектом текущей оценки являются тематические планируемые результаты, этапы освоения которых зафиксированы в тематическом планировании по учебному предмету.

В текущей оценке используются различные формы и методы проверки (устные и письменные опросы, практические работы, творческие работы, индивидуальные и групповые

формы, само- и взаимооценка, рефлексия, листы продвижения и другие) с учётом особенностей учебного предмета.

Результаты текущей оценки являются основой для индивидуализации учебного процесса.

### **Тематическая оценка**

Тематическая оценка определяет уровень достижения тематических планируемых результатов по учебному предмету.

В ходе тематического оценивания определяется уровень достижения планируемых результатов, которые осваиваются в рамках изучения темы учебного предмета, курса, модуля; понимание обучающимися динамики учебных результатов внутри темы; выявление тем, вызывающих учебные затруднения.

Результатом является своевременная корректировка рабочей программы и учебного процесса

### **Промежуточная аттестация**

Промежуточная аттестация представляет собой процедуру аттестации обучающихся, которая проводится в конце каждой четверти и в конце учебного года по каждому изучаемому предмету. Промежуточная аттестация проводится на основе результатов накопленной оценки и результатов выполнения тематических проверочных работ и фиксируется в документе об образовании (дневнике).

Промежуточная оценка, фиксирующая достижение предметных планируемых результатов и универсальных учебных действий, является основанием для перевода в следующий класс и для допуска обучающегося к государственной итоговой аттестации.

Периодичность промежуточной аттестации определяется ОО. в соответствии с календарным учебным графиком.

Результаты промежуточной аттестации фиксируются в электронном журнале.

В ОО разработано Положение о формах, периодичности, порядке текущего контроля и промежуточной аттестации.

Используются также письменные и устные формы промежуточной аттестации.

### **Внутренний мониторинг**

Внутренний мониторинг включает следующие процедуры:

— стартовая диагностика, направленная на оценку общей готовности обучающихся к обучению на данном уровне образования;

— текущее оценивание, отражающее индивидуальное продвижение обучающегося в освоении программы учебного предмета может быть формирующее и диагностирующее; используются разные формы и методы проверки;

— тематическое оценивание, направленное на выявление и оценку достижения образовательных результатов по учебному предмету, связанных с изучением отдельных тем образовательной программы;

— промежуточное оценивание по итогам изучения крупных блоков образовательной программы, включающей несколько тем или формирование комплексного блока учебных действий (работа с информацией, аудирование и др.);

— итоговое оценивание результатов освоения образовательной программы за учебный год.

Формы внутришкольного оценивания:

- устный ответ, тест, практическая работа, проект и др.

Содержание и периодичность внутреннего мониторинга устанавливаются решением педагогического совета образовательной организации.

Результаты внутреннего мониторинга являются основанием подготовки рекомендаций для текущей коррекции учебного процесса и его индивидуализации и (или) для повышения квалификации педагогического работника.

### **Государственная итоговая аттестация**

В соответствии со статьей 59 Федерального закона «Об образовании в Российской Федерации» государственная итоговая аттестация (далее — ГИА) является обязательной процедурой, завершающей освоение основной образовательной программы основного общего

образования. Порядок проведения ГИА регламентируется Законом и иными нормативными актами.

Целью ГИА является установление уровня образовательных достижений выпускников.

ГИА включает в себя два обязательных экзамена (по русскому языку и математике). Экзамены по другим учебным предметам обучающиеся сдают на добровольной основе по своему выбору.

ГИА проводится в форме основного государственного экзамена (ОГЭ) с использованием контрольных измерительных материалов, представляющих собой комплексы заданий в стандартизированной форме и в форме устных и письменных экзаменов с использованием тем, билетов и иных форм по решению образовательной организации (государственный выпускной экзамен — ГВЭ).

## **2 СОДЕРЖАТЕЛЬНЫЙ РАЗДЕЛ**

### **2.1 Рабочие программы учебных предметов, учебных курсов, учебных модулей, курсов внеурочной деятельности**

Рабочие программы учебных предметов, учебных курсов, учебных модулей, курсов внеурочной деятельности обеспечивают достижение планируемых результатов освоения ОП ООО и разрабатываются на основе требований ФГОС к результатам освоения программы основного общего образования.

Рабочие программы учебных курсов внеурочной деятельности содержат указание на форму проведения занятий.

Рабочие программы учебных предметов, учебных курсов, учебных модулей, курсов внеурочной деятельности формируются с учетом рабочей программы воспитания.

В ООО разработано Положение о рабочей программе учебного предмета, учебного курса, учебных модулей, курсов внеурочной деятельности.

#### **2.1.1. РАБОЧАЯ ПРОГРАММА УЧЕБНОГО ПРЕДМЕТА «РУССКИЙ ЯЗЫК»**

Рабочая программа по учебному предмету «Русский язык» (далее соответственно – программа по русскому языку, русский язык) включает пояснительную записку, содержание обучения, планируемые результаты освоения программы по русскому языку, тематическое планирование, поурочное планирование, перечень (кодификатор) распределенных по классам проверяемых требований к результатам освоения основной образовательной программы основного общего образования и элементов содержания по русскому языку, перечень (кодификатор) проверяемых требований к результатам освоения основной образовательной программы основного общего образования и элементов содержания по русскому языку.

Пояснительная записка отражает общие цели и задачи изучения русского языка, место в структуре учебного плана, а также подходы к отбору содержания, к определению планируемых результатов.

Содержание обучения раскрывает содержательные линии, которые предлагаются для обязательного изучения в каждом классе на уровне основного общего образования.

Планируемые результаты освоения программы по русскому языку включают личностные, метапредметные результаты за весь период обучения на уровне основного общего образования, а также предметные достижения обучающегося за каждый год обучения.

#### **1. ПОЯСНИТЕЛЬНАЯ ЗАПИСКА**

Программа по русскому языку на уровне основного общего образования разработана с целью оказания методической помощи учителю русского языка в создании рабочей программы по учебному предмету, ориентированной на современные тенденции в системе образования и активные методики обучения.

Программа по русскому языку позволит учителю:

реализовать в процессе преподавания русского языка современные подходы к достижению личностных, метапредметных и предметных результатов обучения, сформулированных в ФГОС ООО;

определить и структурировать планируемые результаты обучения и содержание русского языка по годам обучения в соответствии с ФГОС ООО;

разработать календарно-тематическое планирование с учетом особенностей конкретного класса.

Русский язык – государственный язык Российской Федерации, язык межнационального общения народов России, национальный язык русского народа. Как государственный язык и язык межнационального общения русский язык является средством коммуникации всех народов Российской Федерации, основой их социально-экономической, культурной и духовной консолидации.

Высокая функциональная значимость русского языка и выполнение им функций государственного языка и языка межнационального общения важны для каждого жителя России,



независимо от места его проживания и этнической принадлежности. Знание русского языка и владение им в разных формах его существования и функциональных разновидностях, понимание его стилистических особенностей и выразительных возможностей, умение правильно и эффективно использовать русский язык в различных сферах и ситуациях общения определяют успешность социализации личности и возможности её самореализации в различных жизненно важных для человека областях.

Русский язык, выполняя свои базовые функции общения и выражения мысли, обеспечивает межличностное и социальное взаимодействие людей, участвует в формировании сознания, самосознания и мировоззрения личности, является важнейшим средством хранения и передачи информации, культурных традиций, истории русского и других народов России.

Обучение русскому языку направлено на совершенствование нравственной и коммуникативной культуры обучающегося, развитие его интеллектуальных и творческих способностей, мышления, памяти и воображения, навыков самостоятельной учебной деятельности, самообразования.

Содержание по русскому языку ориентировано также на развитие функциональной грамотности как интегративного умения человека читать, понимать тексты, использовать информацию текстов разных форматов, оценивать её, размышлять о ней, чтобы достигать своих целей, расширять свои знания и возможности, участвовать в социальной жизни.

Изучение русского языка направлено на достижение следующих целей:

осознание и проявление общероссийской гражданственности, патриотизма, уважения к русскому языку как государственному языку Российской Федерации и языку межнационального общения; проявление сознательного отношения к языку как к общероссийской ценности, форме выражения и хранения духовного богатства русского и других народов России, как к средству общения и получения знаний в разных сферах человеческой деятельности; проявление уважения к общероссийской и русской культуре, к культуре и языкам всех народов Российской Федерации;

овладение русским языком как инструментом личностного развития, инструментом формирования социальных взаимоотношений, инструментом преобразования мира;

овладение знаниями о русском языке, его устройстве и закономерностях функционирования, о стилистических ресурсах русского языка; практическое овладение нормами русского литературного языка и речевого этикета; обогащение активного и потенциального словарного запаса и использование в собственной речевой практике разнообразных грамматических средств; совершенствование орфографической и пунктуационной грамотности; воспитание стремления к речевому самосовершенствованию;

совершенствование речевой деятельности, коммуникативных умений, обеспечивающих эффективное взаимодействие с окружающими людьми в ситуациях формального и неформального межличностного и межкультурного общения; овладение русским языком как средством получения различной информации, в том числе знаний по разным учебным предметам;

совершенствование мыслительной деятельности, развитие универсальных интеллектуальных умений сравнения, анализа, синтеза, абстрагирования, обобщения, классификации, установления определённых закономерностей и правил, конкретизации в процессе изучения русского языка;

развитие функциональной грамотности в части формирования умений осуществлять информационный поиск, извлекать и преобразовывать необходимую информацию, интерпретировать, понимать и использовать тексты разных форматов (сплошной, несплошной текст, инфографика и другие); осваивать стратегии и тактик информационно-смысловой переработки текста, способы понимания текста, его назначения, общего смысла, коммуникативного намерения автора; логической структуры, роли языковых средств.

Общее количество часов, рекомендованное для изучения русского языка по варианту № 4 федерального учебного плана, – 680 часов в 5 классе – 170 часов (5 часов в неделю), в 6 классе – 170 часов (5 часов в неделю), в 7 классе 136 часов (4 часа в неделю), в 8 классе – 102 часа (3 часа в неделю), в 9 классе – 102 часа (3 часа в неделю).

## **2. СОДЕРЖАНИЕ УЧЕБНОГО ПРЕДМЕТА**

## **5 КЛАСС**

### **Общие сведения о языке**

Богатство и выразительность русского языка.

Лингвистика как наука о языке.

Основные разделы лингвистики.

### **Язык и речь**

Язык и речь. Речь устная и письменная, монологическая и диалогическая, полилог.

Виды речевой деятельности (говорение, слушание, чтение, письмо), их особенности.

Создание устных монологических высказываний на основе жизненных наблюдений, чтения научно-учебной, художественной и научно-популярной литературы.

Устный пересказ прочитанного или прослушанного текста, в том числе с изменением лица рассказчика.

Участие в диалоге на лингвистические темы (в рамках изученного) и темы на основе жизненных наблюдений.

Речевые формулы приветствия, прощания, просьбы, благодарности.

Сочинения различных видов с опорой на жизненный и читательский опыт, сюжетную картину (в том числе сочинения-миниатюры).

Виды аудирования: выборочное, ознакомительное, детальное.

Виды чтения: изучающее, ознакомительное, просмотровое, поисковое.

### **Текст**

Текст и его основные признаки. Тема и главная мысль текста. Микротема текста. Ключевые слова.

Функционально-смысловые типы речи: описание, повествование, рассуждение; их особенности.

Композиционная структура текста. Абзац как средство членения текста на композиционно-смысловые части.

Средства связи предложений и частей текста: формы слова, однокоренные слова, синонимы, антонимы, личные местоимения, повтор слова.

Повествование как тип речи. Рассказ.

Смысловой анализ текста: его композиционных особенностей, микротем и абзацев, способов и средств связи предложений в тексте; использование языковых средств выразительности (в рамках изученного).

Подробное, выборочное и сжатое изложение содержания прочитанного или прослушанного текста. Изложение содержания текста с изменением лица рассказчика.

Информационная переработка текста: простой и сложный план текста.

### **Функциональные разновидности языка**

Общее представление о функциональных разновидностях языка (о разговорной речи, функциональных стилях, языке художественной литературы).

## **СИСТЕМА ЯЗЫКА**

### **Фонетика. Графика. Орфоэпия**

Фонетика и графика как разделы лингвистики.

Звук как единица языка. Смыслоразличительная роль звука.

Система гласных звуков.

Система согласных звуков.

Изменение звуков в речевом потоке. Элементы фонетической транскрипции.

Слог. Ударение. Свойства русского ударения.

Соотношение звуков и букв.

Фонетический анализ слова.

Способы обозначения [й'], мягкости согласных.  
Основные выразительные средства фонетики.  
Прописные и строчные буквы.  
Интонация, её функции. Основные элементы интонации.

### **Орфография**

Орфография как раздел лингвистики.  
Понятие «орфограмма». Буквенные и небуквенные орфограммы.  
Правописание разделительных **ъ** и **ь**.

### **Лексикология**

Лексикология как раздел лингвистики.  
Основные способы толкования лексического значения слова (подбор однокоренных слов; подбор синонимов и антонимов); основные способы разъяснения значения слова (по контексту, с помощью толкового словаря).  
Слова однозначные и многозначные. Прямое и переносное значения слова. Тематические группы слов. Обозначение родовых и видовых понятий.  
Синонимы. Антонимы. Омонимы. Паронимы.  
Разные виды лексических словарей (толковый словарь, словари синонимов, антонимов, омонимов, паронимов) и их роль в овладении словарным богатством родного языка.  
Лексический анализ слов (в рамках изученного).

### **Морфемика. Орфография**

Морфемика как раздел лингвистики.  
Морфема как минимальная значимая единица языка. Основа слова. Виды морфем (корень, приставка, суффикс, окончание).  
Чередование звуков в морфемах (в том числе чередование гласных с нулём звука).  
Морфемный анализ слов.  
Уместное использование слов с суффиксами оценки в собственной речи.  
Правописание корней с безударными проверяемыми, непроверяемыми гласными (в рамках изученного).  
Правописание корней с проверяемыми, непроверяемыми, произносимыми согласными (в рамках изученного).  
Правописание **ё** – **о** после шипящих в корне слова.  
Правописание неизменяемых на письме приставок и приставок на **-з** (**-с**).  
Правописание **ы** – **и** после приставок.  
Правописание **ы** – **и** после **ц**.  
Орфографический анализ слова (в рамках изученного).

### **Морфология. Культура речи. Орфография**

Морфология как раздел грамматики. Грамматическое значение слова.  
Части речи как лексико-грамматические разряды слов. Система частей речи в русском языке. Самостоятельные и служебные части речи.

### **Имя существительное**

Имя существительное как часть речи. Общее грамматическое значение, морфологические признаки и синтаксические функции имени существительного. Роль имени существительного в речи.  
Лексико-грамматические разряды имён существительных по значению, имена существительные собственные и нарицательные; имена существительные одушевлённые и неодушевлённые.  
Род, число, падеж имени существительного.  
Имена существительные общего рода.

Имена существительные, имеющие форму только единственного или только множественного числа.

Типы склонения имён существительных. Разносклоняемые имена существительные. Несклоняемые имена существительные.

Морфологический анализ имён существительных.

Нормы произношения, нормы постановки ударения, нормы словоизменения имён существительных.

Правописание собственных имён существительных.

Правописание **ь** на конце имён существительных после шипящих.

Правописание безударных окончаний имён существительных.

Правописание **о** – **е** (**ё**) после шипящих и **ц** в суффиксах и окончаниях имён существительных.

Правописание суффиксов **-чик-** – **-щик-**; **-ек-** – **-ик-** (**-чик-**) имён существительных.

Правописание корней с чередованием **а** // **о**: **-лаг-** – **-лож-**; **-раст-** – **-ращ-** – **-рос-**; **-гар-** – **-гор-**, **-зар-** – **-зор-**; **-клан-** – **-клон-**, **-скак-** – **-скоч-**.

Слитное и раздельное написание **не** с именами существительными.

Орфографический анализ имён существительных (в рамках изученного).

### **Имя прилагательное**

Имя прилагательное как часть речи. Общее грамматическое значение, морфологические признаки и синтаксические функции имени прилагательного. Роль имени прилагательного в речи.

Имена прилагательные полные и краткие, их синтаксические функции.

Склонение имён прилагательных.

Морфологический анализ имён прилагательных (в рамках изученного).

Нормы словоизменения, произношения имён прилагательных, постановки ударения (в рамках изученного).

Правописание безударных окончаний имён прилагательных.

Правописание **о** – **е** после шипящих и **ц** в суффиксах и окончаниях имён прилагательных.

Правописание кратких форм имён прилагательных с основой на шипящий.

Слитное и раздельное написание **не** с именами прилагательными.

Орфографический анализ имён прилагательных (в рамках изученного).

### **Глагол**

Глагол как часть речи. Общее грамматическое значение, морфологические признаки и синтаксические функции глагола. Роль глагола в словосочетании и предложении, в речи.

Глаголы совершенного и несовершенного вида, возвратные и невозвратные.

Инфинитив и его грамматические свойства. Основа инфинитива, основа настоящего (будущего простого) времени глагола.

Спряжение глагола.

Морфологический анализ глаголов (в рамках изученного).

Нормы словоизменения глаголов, постановки ударения в глагольных формах (в рамках изученного).

Правописание корней с чередованием **е** // **и**: **-бер-** – **-бир-**, **-блест-** – **-блист-**, **-дер-** – **-дир-**, **-жег-** – **-жиг-**, **-мер-** – **-мир-**, **-пер-** – **-пир-**, **-стел-** – **-стил-**, **-тер-** – **-тир-**.

Использование **ь** как показателя грамматической формы в инфинитиве, в форме 2-го лица единственного числа после шипящих.

Правописание **-тся** и **-ться** в глаголах, суффиксов **-ова-** – **-ева-**, **-ыва-** – **-ива-**.

Правописание безударных личных окончаний глагола.

Правописание гласной перед суффиксом **-л-** в формах прошедшего времени глагола.

Слитное и раздельное написание **не** с глаголами.

Орфографический анализ глаголов (в рамках изученного).

### **Синтаксис. Культура речи. Пунктуация**

Синтаксис как раздел грамматики. Словосочетание и предложение как единицы синтаксиса.

Словосочетание и его признаки. Основные виды словосочетаний по морфологическим свойствам главного слова (именные, глагольные, наречные). Средства связи слов в словосочетании.

Синтаксический анализ словосочетания.

Предложение и его признаки. Виды предложений по цели высказывания и эмоциональной окраске. Смысловые и интонационные особенности повествовательных, вопросительных, побудительных; восклицательных и невосклицательных предложений.

Главные члены предложения (грамматическая основа). Подлежащее и способы его выражения: именем существительным или местоимением в именительном падеже, сочетанием имени существительного в форме именительного падежа с существительным или местоимением в форме творительного падежа с предлогом; сочетанием имени числительного в форме именительного падежа с существительным в форме родительного падежа. Сказуемое и способы его выражения: глаголом, именем существительным, именем прилагательным.

Тире между подлежащим и сказуемым.

Предложения распространённые и нераспространённые. Второстепенные члены предложения: определение, дополнение, обстоятельство. Определение и типичные средства его выражения. Дополнение (прямое и косвенное) и типичные средства его выражения. Обстоятельство, типичные средства его выражения, виды обстоятельств по значению (времени, места, образа действия, цели, причины, меры и степени, условия, уступки).

Простое осложнённое предложение. Однородные члены предложения, их роль в речи. Особенности интонации предложений с однородными членами. Предложения с однородными членами (без союзов, с одиночным союзом **и**, союзами **а**, **но**, **однако**, **зато**, **да** (в значении **и**), **да** (в значении **но**). Предложения с обобщающим словом при однородных членах.

Предложения с обращением, особенности интонации. Обращение и средства его выражения.

Синтаксический анализ простого и простого осложнённого предложений.

Пунктуационное оформление предложений, осложнённых однородными членами, связанными бессоюзной связью, одиночным союзом **и**, союзами **а**, **но**, **однако**, **зато**, **да** (в значении **и**), **да** (в значении **но**).

Предложения простые и сложные. Сложные предложения с бессоюзной и союзной связью. Предложения сложносочинённые и сложноподчинённые (общее представление, практическое усвоение).

Пунктуационное оформление сложных предложений, состоящих из частей, связанных бессоюзной связью и союзами **и**, **но**, **а**, **однако**, **зато**, **да**.

Предложения с прямой речью.

Пунктуационное оформление предложений с прямой речью.

Диалог.

Пунктуационное оформление диалога на письме.

Пунктуация как раздел лингвистики.

Пунктуационный анализ предложения (в рамках изученного).

## **6 КЛАСС**

### **Общие сведения о языке**

Русский язык – государственный язык Российской Федерации и язык межнационального общения.

Понятие о литературном языке.

### **Язык и речь**

Монолог-описание, монолог-повествование, монолог-рассуждение; сообщение на лингвистическую тему.

Виды диалога: побуждение к действию, обмен мнениями.

### **Текст**

Смысловый анализ текста: его композиционных особенностей, микротем и абзацев, способов и средств связи предложений в тексте; использование языковых средств выразительности (в рамках изученного).

Информационная переработка текста. План текста (простой, сложный; назывной, вопросный); главная и второстепенная информация текста; пересказ текста.

Описание как тип речи.

Описание внешности человека.

Описание помещения.

Описание природы.

Описание местности.

Описание действий.

### **Функциональные разновидности языка**

Официально-деловой стиль. Заявление. Расписка. Научный стиль. Словарная статья. Научное сообщение.

## **СИСТЕМА ЯЗЫКА**

### **Лексикология. Культура речи**

Лексика русского языка с точки зрения её происхождения: исконно русские и заимствованные слова.

Лексика русского языка с точки зрения принадлежности к активному и пассивному запасу: неологизмы, устаревшие слова (историзмы и архаизмы).

Лексика русского языка с точки зрения сферы употребления: общеупотребительная лексика и лексика ограниченного употребления (диалектизмы, термины, профессионализмы, жаргонизмы).

Стилистические пласты лексики: стилистически нейтральная, высокая и сниженная лексика.

Лексический анализ слов.

Фразеологизмы. Их признаки и значение.

Употребление лексических средств в соответствии с ситуацией общения.

Оценка своей и чужой речи с точки зрения точного, уместного и выразительного словоупотребления.

Эпитеты, метафоры, олицетворения.

Лексические словари.

### **Словообразование. Культура речи. Орфография**

Формообразующие и словообразующие морфемы.

Производящая основа.

Основные способы образования слов в русском языке (приставочный, суффиксальный, приставочно-суффиксальный, бессуффиксный, сложение, переход из одной части речи в другую).

Понятие об этимологии (общее представление).

Морфемный и словообразовательный анализ слов.

Правописание сложных и сложносокращённых слов.

Правописание корня **-кас-** — **-кос-** с чередованием **а** // **о**, гласных в приставках **пре-** и **при-**.

Орфографический анализ слов (в рамках изученного).

### **Морфология. Культура речи. Орфография**

**Имя существительное**

Особенности словообразования.

Нормы произношения имён существительных, нормы постановки ударения (в рамках изученного).

Нормы словоизменения имён существительных.

Морфологический анализ имён существительных.

Правила слитного и дефисного написания **пол-** и **полу-** со словами.

Орфографический анализ имён существительных (в рамках изученного).

### **Имя прилагательное**

Качественные, относительные и притяжательные имена прилагательные.

Степени сравнения качественных имён прилагательных.

Словообразование имён прилагательных.

Морфологический анализ имён прилагательных.

Правописание **н** и **nn** в именах прилагательных.

Правописание суффиксов **-к-** и **-ск-** имён прилагательных.

Правописание сложных имён прилагательных.

Нормы произношения имён прилагательных, нормы ударения (в рамках изученного).

Орфографический анализ имени прилагательного (в рамках изученного).

### **Имя числительное**

Общее грамматическое значение имени числительного. Синтаксические функции имён числительных.

Разряды имён числительных по значению: количественные (целые, дробные, собирательные), порядковые числительные.

Разряды имён числительных по строению: простые, сложные, составные числительные.

Словообразование имён числительных.

Склонение количественных и порядковых имён числительных.

Правильное образование форм имён числительных.

Правильное употребление собирательных имён числительных.

Морфологический анализ имён числительных.

Правила правописания имён числительных: написание **ь** в именах числительных; написание двойных согласных; слитное, раздельное, дефисное написание числительных; правила правописания окончаний числительных.

Орфографический анализ имён числительных (в рамках изученного).

### **Местоимение**

Общее грамматическое значение местоимения. Синтаксические функции местоимений.

Разряды местоимений: личные, возвратное, вопросительные, относительные, указательные, притяжательные, неопределённые, отрицательные, определительные.

Склонение местоимений.

Словообразование местоимений.

Морфологический анализ местоимений.

Употребление местоимений в соответствии с требованиями русского речевого этикета, в том числе местоимения 3-го лица в соответствии со смыслом предшествующего текста (устранение двусмысленности, неточности); притяжательные и указательные местоимения как средства связи предложений в тексте.

Правила правописания местоимений: правописание местоимений с **не** и **ни**; слитное, раздельное и дефисное написание местоимений.

Орфографический анализ местоимений (в рамках изученного).

### **Глагол**

Переходные и непереходные глаголы.

Разноспрягаемые глаголы.

Безличные глаголы. Использование личных глаголов в безличном значении.

Изъявительное, условное и повелительное наклонения глагола.  
Нормы ударения в глагольных формах (в рамках изученного).  
Нормы словоизменения глаголов.  
Видо-временная соотнесённость глагольных форм в тексте.  
Морфологический анализ глаголов.  
Использование **ь** как показателя грамматической формы в повелительном наклонении глагола.  
Орфографический анализ глаголов (в рамках изученного).

## **7 КЛАСС**

### **Общие сведения о языке**

Русский язык как развивающееся явление. Взаимосвязь языка, культуры и истории народа.

### **Язык и речь**

Монолог-описание, монолог-рассуждение, монолог-повествование.  
Виды диалога: побуждение к действию, обмен мнениями, запрос информации, сообщение информации.

### **Текст**

Текст как речевое произведение. Основные признаки текста (обобщение).  
Структура текста. Абзац.  
Информационная переработка текста: план текста (простой, сложный; назывной, вопросный, тезисный); главная и второстепенная информация текста.  
Способы и средства связи предложений в тексте (обобщение).  
Языковые средства выразительности в тексте: фонетические (звукопись), словообразовательные, лексические (обобщение).  
Рассуждение как функционально-смысловой тип речи.  
Структурные особенности текста-рассуждения.  
Смысловой анализ текста: его композиционных особенностей, микротем и абзацев, способов и средств связи предложений в тексте; использование языковых средств выразительности (в рамках изученного).

### **Функциональные разновидности языка**

Понятие о функциональных разновидностях языка: разговорная речь, функциональные стили (научный, публицистический, официально-деловой), язык художественной литературы.  
Публицистический стиль. Сфера употребления, функции, языковые особенности.  
Жанры публицистического стиля (репортаж, заметка, интервью).  
Употребление языковых средств выразительности в текстах публицистического стиля.  
Официально-деловой стиль. Сфера употребления, функции, языковые особенности.  
Инструкция.

## **СИСТЕМА ЯЗЫКА**

### **Морфология. Культура речи. Орфография.**

Морфология как раздел науки о языке (обобщение).

### **Причастие**

Причастия как особая форма глагола. Признаки глагола и имени прилагательного в причастии. Синтаксические функции причастия, роль в речи.  
Причастный оборот. Знаки препинания в предложениях с причастным оборотом.  
Действительные и страдательные причастия.  
Полные и краткие формы страдательных причастий.  
Причастия настоящего и прошедшего времени. Склонение причастий. Правописание падежных окончаний причастий. Созвучные причастия и имена прилагательные (**висящий — висячий, горящий — горячий**). Ударение в некоторых формах причастий.



Морфологический анализ причастий.

Правописание гласных в суффиксах причастий. Правописание **н** и **nn** в суффиксах причастий и отглагольных имён прилагательных.

Слитное и раздельное написание **не** с причастиями.

Орфографический анализ причастий (в рамках изученного).

Синтаксический и пунктуационный анализ предложений с причастным оборотом (в рамках изученного).

### **Деепричастие**

Деепричастия как особая группа слов. форма глагола. Признаки глагола и наречия в деепричастии. Синтаксическая функция деепричастия, роль в речи.

Деепричастный оборот. Знаки препинания в предложениях с одиночным деепричастием и деепричастным оборотом. Правильное построение предложений с одиночными деепричастиями и деепричастными оборотами.

Деепричастия совершенного и несовершенного вида. Постановка ударения в деепричастиях.

Морфологический анализ деепричастий.

Правописание гласных в суффиксах деепричастий. Слитное и раздельное написание **не** с деепричастиями.

Орфографический анализ деепричастий (в рамках изученного).

Синтаксический и пунктуационный анализ предложений с деепричастным оборотом (в рамках изученного).

### **Наречие**

Общее грамматическое значение наречий. Синтаксические свойства наречий. Роль в речи.

Разряды наречий по значению. Простая и составная формы сравнительной и превосходной степеней сравнения наречий. Нормы постановки ударения в наречиях, нормы произношения наречий. Нормы образования степеней сравнения наречий.

Словообразование наречий.

Морфологический анализ наречий.

Правописание наречий: слитное, раздельное, дефисное написание; слитное и раздельное написание **не** с наречиями; **н** и **nn** в наречиях на **-о** (**-е**); правописание суффиксов **-а** и **-о** наречий с приставками **из-**, **до-**, **с-**, **в-**, **на-**, **за-**; употребление **ь** после шипящих на конце наречий; правописание суффиксов наречий **-о** и **-е** после шипящих.

Орфографический анализ наречий (в рамках изученного).

### **Слова категории состояния**

Вопрос о словах категории состояния в системе частей речи.

Общее грамматическое значение, морфологические признаки и синтаксическая функция слов категории состояния. Роль слов категории состояния в речи.

### **Служебные части речи**

Общая характеристика служебных частей речи. Отличие самостоятельных частей речи от служебных.

#### **Предлог**

Предлог как служебная часть речи. Грамматические функции предлогов.

Разряды предлогов по происхождению: предлоги производные и непроизводные. Разряды предлогов по строению: предлоги простые и составные.

Морфологический анализ предлогов.

Нормы употребления имён существительных и местоимений с предлогами. Правильное использование предлогов **из** – **с**, **в** – **на**. Правильное образование предложно-падежных форм с предлогами **по**, **благодаря**, **согласно**, **вопреки**, **наперерез**.

Правописание производных предлогов.

#### **Союз**

Союз как служебная часть речи. Союз как средство связи однородных членов предложения и частей сложного предложения.

Разряды союзов по строению: простые и составные. Правописание составных союзов. Разряды союзов по значению: сочинительные и подчинительные. Одиночные, двойные и повторяющиеся сочинительные союзы.

Морфологический анализ союзов.

Правописание союзов.

Знаки препинания в сложных союзных предложениях (в рамках изученного). Знаки препинания в предложениях с союзом **и**, связывающим однородные члены и части сложного предложения.

### **Частица**

Частица как служебная часть речи. Роль частиц в передаче различных оттенков значения в слове и тексте, в образовании форм глагола. Употребление частиц в предложении и тексте в соответствии с их значением и стилистической окраской. Интонационные особенности предложений с частицами.

Разряды частиц по значению и употреблению: формообразующие, отрицательные, модальные.

Морфологический анализ частиц.

Смысловые различия частиц **не** и **ни**. Использование частиц **не** и **ни** в письменной речи. Различение приставки **не-** и частицы **не**. Слитное и раздельное написание **не** с разными частями речи (обобщение). Правописание частиц **бы**, **ли**, **же** с другими словами. Дефисное написание частиц **-то**, **-таки**, **-ка**.

### **Междометия и звукоподражательные слова**

Междометия как особая группа слов.

Разряды междометий по значению (выражающие чувства, побуждающие к действию, этикетные междометия); междометия производные и непроизводные.

Морфологический анализ междометий.

Звукоподражательные слова.

Использование междометий и звукоподражательных слов в разговорной и художественной речи как средства создания экспрессии. Интонационное и пунктуационное выделение междометий и звукоподражательных слов в предложении.

Омонимия слов разных частей речи. Грамматическая омонимия. Использование грамматических омонимов в речи.

## **8 КЛАСС**

### **Общие сведения о языке**

Русский язык в кругу других славянских языков.

Язык и речь

Монолог-описание, монолог-рассуждение, монолог-повествование; выступление с научным сообщением.

Диалог.

### **Текст**

Текст и его основные признаки.

Особенности функционально-смысловых типов речи (повествование, описание, рассуждение).

Информационная переработка текста: извлечение информации из различных источников; использование лингвистических словарей; тезисы, конспект.

### **Функциональные разновидности языка**

Официально-деловой стиль. Сфера употребления, функции, языковые особенности.

Жанры официально-делового стиля (заявление, объяснительная записка, автобиография, характеристика).

Научный стиль. Сфера употребления, функции, языковые особенности.

Жанры научного стиля (реферат, доклад на научную тему). Сочетание различных функциональных разновидностей языка в тексте, средства связи предложений в тексте.

## **СИСТЕМА ЯЗЫКА**

### **Синтаксис. Культура речи. Пунктуация**

Синтаксис как раздел лингвистики.

Словосочетание и предложение как единицы синтаксиса.

Пунктуация. Функции знаков препинания.

### **Словосочетание**

Основные признаки словосочетания.

Виды словосочетаний по морфологическим свойствам главного слова: глагольные, именные, наречные.

Типы подчинительной связи слов в словосочетании: согласование, управление, примыкание.

Синтаксический анализ словосочетаний.

Грамматическая синонимия словосочетаний.

Нормы построения словосочетаний.

### **Предложение**

Предложение. Основные признаки предложения: смысловая и интонационная законченность, грамматическая оформленность.

Виды предложений по цели высказывания (повествовательные, вопросительные, побудительные) и по эмоциональной окраске (восклицательные, невосклицательные). Их интонационные и смысловые особенности.

Употребление языковых форм выражения побуждения в побудительных предложениях.

Средства оформления предложения в устной и письменной речи (интонация, логическое ударение, знаки препинания).

Виды предложений по количеству грамматических основ (простые, сложные).

Виды простых предложений по наличию главных членов (двусоставные, односоставные).

Виды предложений по наличию второстепенных членов (распространённые, нераспространённые).

Предложения полные и неполные.

Употребление неполных предложений в диалогической речи, соблюдение в устной речи интонации неполного предложения.

Грамматические, интонационные и пунктуационные особенности предложений со словами **да, нет**.

Нормы построения простого предложения, использования инверсии.

### **Двусоставное предложение**

#### **Главные члены предложения**

Подлежащее и сказуемое как главные члены предложения.

Способы выражения подлежащего.

Виды сказуемого (простое глагольное, составное глагольное, составное именное) и способы его выражения.

Тире между подлежащим и сказуемым.

Нормы согласования сказуемого с подлежащим, выраженным словосочетанием, сложносокращёнными словами, словами **большинство — меньшинство**, количественными сочетаниями.

### **Второстепенные члены предложения**

Второстепенные члены предложения, их виды.

Определение как второстепенный член предложения. Определения согласованные и несогласованные.

Приложение как особый вид определения.

Дополнение как второстепенный член предложения.

Дополнения прямые и косвенные.

Обстоятельство как второстепенный член предложения. Виды обстоятельств (места, времени, причины, цели, образа действия, меры и степени, условия, уступки).

## **Односоставные предложения**

Односоставные предложения, их грамматические признаки.

Грамматические различия односоставных предложений и двусоставных неполных предложений.

Виды односоставных предложений: назывные, определённо-личные, неопределённо-личные, обобщённо-личные, безличные предложения.

Синтаксическая синонимия односоставных и двусоставных предложений.

Употребление односоставных предложений в речи.

## **Простое осложнённое предложение**

### **Предложения с однородными членами**

Однородные члены предложения, их признаки, средства связи. Союзная и бессоюзная связь однородных членов предложения.

Однородные и неоднородные определения.

Предложения с обобщающими словами при однородных членах.

Нормы построения предложений с однородными членами, связанными двойными союзами **не только... но и, как... так и**.

Правила постановки знаков препинания в предложениях с однородными членами, связанными попарно, с помощью повторяющихся союзов (**и... и, или... или, либо... либо, ни... ни, то... то**).

Правила постановки знаков препинания в предложениях с обобщающими словами при однородных членах.

Правила постановки знаков препинания в простом и сложном предложениях с союзом **и**.

### **Предложения с обособленными членами**

Обособление. Виды обособленных членов предложения (обособленные определения, обособленные приложения, обособленные обстоятельства, обособленные дополнения).

Уточняющие члены предложения, пояснительные и присоединительные конструкции.

Правила постановки знаков препинания в предложениях со сравнительным оборотом; правила обособления согласованных и несогласованных определений (в том числе приложений), дополнений, обстоятельств, уточняющих членов, пояснительных и присоединительных конструкций.

### **Предложения с обращениями, вводными и вставными конструкциями**

Обращение. Основные функции обращения. Распространённое и нераспространённое обращение.

Вводные конструкции.

Группы вводных конструкций по значению (вводные слова со значением различной степени уверенности, различных чувств, источника сообщения, порядка мыслей и их связи, способа оформления мыслей).

Вставные конструкции.

Омонимия членов предложения и вводных слов, словосочетаний и предложений.

Нормы построения предложений с вводными словами и предложениями, вставными конструкциями, обращениями (распространёнными и нераспространёнными), междометиями.

Правила постановки знаков препинания в предложениях с вводными и вставными конструкциями, обращениями и междометиями.

Синтаксический и пунктуационный анализ простых предложений.

## **9 КЛАСС**

### **Общие сведения о языке**

Роль русского языка в Российской Федерации.

Русский язык в современном мире.

### **Язык и речь**

Речь устная и письменная, монологическая и диалогическая, полилог (повторение).

Виды речевой деятельности: говорение, письмо, аудирование, чтение (повторение).

Виды аудирования: выборочное, ознакомительное, детальное.

Виды чтения: изучающее, ознакомительное, просмотровое, поисковое.

Создание устных и письменных высказываний разной коммуникативной направленности в зависимости от темы и условий общения, с опорой на жизненный и читательский опыт, на иллюстрации, фотографии, сюжетную картину (в том числе сочинения-миниатюры).

Подробное, сжатое, выборочное изложение прочитанного или прослушанного текста.

Соблюдение орфоэпических, лексических, грамматических, стилистических норм русского литературного языка; орфографических, пунктуационных правил в речевой практике при создании устных и письменных высказываний.

Приёмы работы с учебной книгой, лингвистическими словарями, справочной литературой.

### **Текст**

Сочетание разных функционально-смысловых типов речи в тексте, в том числе сочетание элементов разных функциональных разновидностей языка в художественном произведении.

Особенности употребления языковых средств выразительности в текстах, принадлежащих к различным функционально-смысловым типам речи.

Информационная переработка текста.

### **Функциональные разновидности языка**

Функциональные разновидности современного русского языка: разговорная речь; функциональные стили: научный (научно-учебный), публицистический, официально-деловой; язык художественной литературы (повторение, обобщение).

Научный стиль. Сфера употребления, функции, типичные ситуации речевого общения, задачи речи, языковые средства, характерные для научного стиля. Тезисы, конспект, реферат, рецензия.

Язык художественной литературы и его отличие от других разновидностей современного русского языка. Основные признаки художественной речи: образность, широкое использование изобразительно-выразительных средств, а также языковых средств других функциональных разновидностей языка.

Основные изобразительно-выразительные средства русского языка, их использование в речи (метафора, эпитет, сравнение, гипербола, олицетворение и др.).

### **Синтаксис. Культура речи. Пунктуация**

#### **Сложное предложение**

Понятие о сложном предложении (повторение).

Классификация сложных предложений.

Смысловое, структурное и интонационное единство частей сложного предложения.

#### **Сложносочинённое предложение**

Понятие о сложносочинённом предложении, его строении.

Виды сложносочинённых предложений. Средства связи частей сложносочинённого предложения.

Интонационные особенности сложносочинённых предложений с разными смысловыми отношениями между частями.

Употребление сложносочинённых предложений в речи. Грамматическая синонимия сложносочинённых предложений и простых предложений с однородными членами.

Нормы построения сложносочинённого предложения; правила постановки знаков препинания в сложных предложениях.

Синтаксический и пунктуационный анализ сложносочинённых предложений.

#### **Сложноподчинённое предложение**

Понятие о сложноподчинённом предложении. Главная и придаточная части предложения.

Союзы и союзные слова. Различия подчинительных союзов и союзных слов.

Виды сложноподчинённых предложений по характеру смысловых отношений между главной и придаточной частями, структуре, синтаксическим средствам связи.

Грамматическая синонимия сложноподчинённых предложений и простых предложений с обособленными членами.

Сложноподчинённые предложения с придаточными определительными. Сложноподчинённые предложения с придаточными изъяснительными. Сложноподчинённые предложения с придаточными обстоятельными. Сложноподчинённые предложения с придаточными места, времени. Сложноподчинённые предложения с придаточными причины, цели и следствия. Сложноподчинённые предложения с придаточными условия, уступки. Сложноподчинённые предложения с придаточными образа действия, меры и степени и сравнительными.

Нормы построения сложноподчинённого предложения; место придаточного определительного в сложноподчинённом предложении; построение сложноподчинённого предложения с придаточным изъяснительным, присоединённым к главной части союзом **чтобы**, союзными словами **какой, который**. Типичные грамматические ошибки при построении сложноподчинённых предложений.

Сложноподчинённые предложения с несколькими придаточными. Однородное, неоднородное и последовательное подчинение придаточных частей.

Правила постановки знаков препинания в сложноподчинённых предложениях.

Синтаксический и пунктуационный анализ сложноподчинённых предложений.

### **Бессоюзное сложное предложение**

Понятие о бессоюзном сложном предложении.

Смысловые отношения между частями бессоюзного сложного предложения. Виды бессоюзных сложных предложений. Употребление бессоюзных сложных предложений в речи. Грамматическая синонимия бессоюзных сложных предложений и союзных сложных предложений.

Бессоюзные сложные предложения со значением перечисления. Запятая и точка с запятой в бессоюзном сложном предложении.

Бессоюзные сложные предложения со значением причины, пояснения, дополнения. Двоеточие в бессоюзном сложном предложении.

Бессоюзные сложные предложения со значением противопоставления, времени, условия и следствия, сравнения. Тире в бессоюзном сложном предложении.

Синтаксический и пунктуационный анализ бессоюзных сложных предложений.

### **Сложные предложения с разными видами союзной и бессоюзной связи**

Типы сложных предложений с разными видами связи.

Синтаксический и пунктуационный анализ сложных предложений с разными видами союзной и бессоюзной связи.

### **Прямая и косвенная речь**

Прямая и косвенная речь. Синонимия предложений с прямой и косвенной речью.

Цитирование. Способы включения цитат в высказывание.

Нормы построения предложений с прямой и косвенной речью; правила постановки знаков препинания в предложениях с косвенной речью, с прямой речью, при цитировании.

Применение знаний по синтаксису и пунктуации в практике правописания.

## **3. ПЛАНИРУЕМЫЕ ОБРАЗОВАТЕЛЬНЫЕ РЕЗУЛЬТАТЫ**

### **ЛИЧНОСТНЫЕ РЕЗУЛЬТАТЫ**

Личностные результаты освоения программы по русскому языку на уровне основного общего образования достигаются в единстве учебной и воспитательной деятельности в соответствии с традиционными российскими социокультурными и духовно-нравственными ценностями, принятыми в обществе правилами и нормами поведения и способствуют процессам самопознания, самовоспитания и саморазвития, формирования внутренней позиции личности.

В результате изучения русского языка на уровне основного общего образования у обучающегося будут сформированы **следующие личностные результаты:**

#### **1) гражданского воспитания:**

готовность к выполнению обязанностей гражданина и реализации его прав, уважение прав, свобод и законных интересов других людей, активное участие в жизни семьи, образовательной организации, местного сообщества, родного края, страны, в том числе в сопоставлении с ситуациями, отражёнными в литературных произведениях, написанных на русском языке;

неприятие любых форм экстремизма, дискриминации; понимание роли различных социальных институтов в жизни человека;

представление об основных правах, свободах и обязанностях гражданина, социальных нормах и правилах межличностных отношений в поликультурном и многоконфессиональном обществе, формируемое в том числе на основе примеров из литературных произведений, написанных на русском языке;

готовность к разнообразной совместной деятельности, стремление к взаимопониманию и взаимопомощи, активное участие в школьном самоуправлении;

готовность к участию в гуманитарной деятельности (помощь людям, нуждающимся в ней; волонтерство);

## **2) патриотического воспитания:**

осознание российской гражданской идентичности в поликультурном и многоконфессиональном обществе, понимание роли русского языка как государственного языка Российской Федерации и языка межнационального общения народов России, проявление интереса к познанию русского языка, к истории и культуре Российской Федерации, культуре своего края, народов России, ценностное отношение к русскому языку, к достижениям своей Родины – России, к науке, искусству, боевым подвигам и трудовым достижениям народа, в том числе отражённым в художественных произведениях, уважение к символам России, государственным праздникам, историческому и природному наследию и памятникам, традициям разных народов, проживающих в родной стране;

## **3) духовно-нравственного воспитания:**

ориентация на моральные ценности и нормы в ситуациях нравственного выбора, готовность оценивать своё поведение, в том числе речевое, и поступки,

а также поведение и поступки других людей с позиции нравственных и правовых норм с учётом осознания последствий поступков; активное неприятие асоциальных поступков, свобода и ответственность личности в условиях индивидуального и общественного пространства;

## **4) эстетического воспитания:**

восприимчивость к разным видам искусства, традициям и творчеству своего и других народов, понимание эмоционального воздействия искусства, осознание важности художественной культуры как средства коммуникации и самовыражения;

осознание важности русского языка как средства коммуникации и самовыражения; понимание ценности отечественного и мирового искусства, роли этнических культурных традиций и народного творчества, стремление к самовыражению в разных видах искусства;

## **5) физического воспитания, формирования культуры здоровья и эмоционального благополучия:**

осознание ценности жизни с опорой на собственный жизненный и читательский опыт, ответственное отношение к своему здоровью и установка на здоровый образ жизни (здоровое питание, соблюдение гигиенических правил, рациональный режим занятий и отдыха, регулярная физическая активность);

осознание последствий и неприятие вредных привычек (употребление алкоголя, наркотиков, курение) и иных форм вреда для физического и психического здоровья, соблюдение правил безопасности, в том числе навыки безопасного поведения в информационно-коммуникационной сети «Интернет» в процессе школьного языкового образования;

способность адаптироваться к стрессовым ситуациям и меняющимся социальным, информационным и природным условиям, в том числе осмысляя собственный опыт и выстраивая дальнейшие цели;

умение принимать себя и других, не осуждая;

умение осознавать своё эмоциональное состояние и эмоциональное состояние других, использовать адекватные языковые средства для выражения своего состояния, в том числе опираясь на примеры из литературных произведений, написанных на русском языке, сформированность навыков рефлексии, признание своего права на ошибку и такого же права другого человека;

## **6) трудового воспитания:**

установка на активное участие в решении практических задач (в рамках семьи, школы, города, края) технологической и социальной направленности, способность инициировать, планировать и самостоятельно выполнять такого рода деятельность;

интерес к практическому изучению профессий и труда различного рода, в том числе на основе применения изучаемого предметного знания и ознакомления с деятельностью филологов, журналистов, писателей, уважение к труду и результатам трудовой деятельности, осознанный выбор и построение индивидуальной траектории образования и жизненных планов с учётом личных и общественных интересов и потребностей;

умение рассказать о своих планах на будущее;

#### **7) экологического воспитания:**

ориентация на применение знаний из области социальных и естественных наук для решения задач в области окружающей среды, планирования поступков и оценки их возможных последствий для окружающей среды, умение точно, логично выражать свою точку зрения на экологические проблемы;

повышение уровня экологической культуры, осознание глобального характера экологических проблем и путей их решения, активное неприятие действий, приносящих вред окружающей среде, в том числе сформированное при знакомстве с литературными произведениями, поднимающими экологические проблемы, осознание своей роли как гражданина и потребителя в условиях взаимосвязи природной, технологической и социальной сред, готовность к участию в практической деятельности экологической направленности;

#### **8) ценности научного познания:**

ориентация в деятельности на современную систему научных представлений об основных закономерностях развития человека, природы и общества, взаимосвязях человека с природной и социальной средой, закономерностях развития языка, овладение языковой и читательской культурой, навыками чтения как средства познания мира, овладение основными навыками исследовательской деятельности, установка на осмысление опыта, наблюдений, поступков и стремление совершенствовать пути достижения индивидуального и коллективного благополучия;

#### **9) адаптации обучающегося к изменяющимся условиям социальной и природной среды:**

освоение обучающимися социального опыта, основных социальных ролей, норм и правил общественного поведения, форм социальной жизни в группах и сообществах, включая семью, группы, сформированные по профессиональной деятельности, а также в рамках социального взаимодействия с людьми из другой культурной среды;

потребность во взаимодействии в условиях неопределённости, открытость опыту и знаниям других, потребность в действии в условиях неопределённости, в повышении уровня своей компетентности через практическую деятельность, в том числе умение учиться у других людей, получать в совместной деятельности новые знания, навыки и компетенции из опыта других, необходимость в формировании новых знаний, умений связывать образы, формулировать идеи, понятия, гипотезы об объектах и явлениях, в том числе ранее неизвестных, осознание дефицита собственных знаний и компетенций, планирование своего развития, умение оперировать основными понятиями, терминами и представлениями в области концепции устойчивого развития, анализировать и выявлять взаимосвязь природы, общества и экономики, оценивать свои действия с учётом влияния на окружающую среду, достижения целей и преодоления вызовов, возможных глобальных последствий;

способность осознавать стрессовую ситуацию, оценивать происходящие изменения и их последствия, опираясь на жизненный, речевой и читательский опыт, воспринимать стрессовую ситуацию как вызов, требующий контрмер; оценивать ситуацию стресса, корректировать принимаемые решения и действия; формулировать и оценивать риски и последствия, формировать опыт, уметь находить позитивное в сложившейся ситуации, быть готовым действовать в отсутствие гарантий успеха.

#### **МЕТАПРЕДМЕТНЫЕ РЕЗУЛЬТАТЫ**



В результате изучения русского языка на уровне основного общего образования у обучающегося будут сформированы **следующие метапредметные результаты**: познавательные универсальные учебные действия, коммуникативные универсальные учебные действия, регулятивные универсальные учебные действия, совместная деятельность.

У обучающегося будут сформированы следующие **базовые логические действия как часть познавательных универсальных учебных действий**:

- выявлять и характеризовать существенные признаки языковых единиц, языковых явлений и процессов;

- устанавливать существенный признак классификации языковых единиц (явлений), основания для обобщения и сравнения, критерии проводимого анализа, классифицировать языковые единицы по существенному признаку;

- выявлять закономерности и противоречия в рассматриваемых фактах, данных и наблюдениях, предлагать критерии для выявления закономерностей и противоречий;

- выявлять дефицит информации текста, необходимой для решения поставленной учебной задачи;

- выявлять причинно-следственные связи при изучении языковых процессов, делать выводы с использованием дедуктивных и индуктивных умозаключений, умозаключений по аналогии, формулировать гипотезы о взаимосвязях;

- самостоятельно выбирать способ решения учебной задачи при работе с разными типами текстов, разными единицами языка, сравнивая варианты решения и выбирая оптимальный вариант с учётом самостоятельно выделенных критериев.

У обучающегося будут сформированы следующие **базовые исследовательские действия как часть познавательных универсальных учебных действий**:

- использовать вопросы как исследовательский инструмент познания в языковом образовании;

- формулировать вопросы, фиксирующие несоответствие между реальным и желательным состоянием ситуации, и самостоятельно устанавливать искомое и данное;

- формировать гипотезу об истинности собственных суждений и суждений других, аргументировать свою позицию, мнение;

- составлять алгоритм действий и использовать его для решения учебных задач;

- проводить по самостоятельно составленному плану небольшое исследование по установлению особенностей языковых единиц, процессов, причинно-следственных связей и зависимостей объектов между собой;

- оценивать на применимость и достоверность информацию, полученную в ходе лингвистического исследования (эксперимента);

- самостоятельно формулировать обобщения и выводы по результатам проведённого наблюдения, исследования, владеть инструментами оценки достоверности полученных выводов и обобщений;

- прогнозировать возможное дальнейшее развитие процессов, событий

- и их последствия в аналогичных или сходных ситуациях, а также выдвигать предположения об их развитии в новых условиях и контекстах.

У обучающегося будут сформированы следующие **умения работать с информацией как часть познавательных универсальных учебных действий**:

- применять различные методы, инструменты и запросы при поиске и отборе информации с учётом предложенной учебной задачи и заданных критериев;

- выбирать, анализировать, интерпретировать, обобщать и систематизировать информацию, представленную в текстах, таблицах, схемах;

- использовать различные виды аудирования и чтения для оценки текста с точки зрения достоверности и применимости содержащейся в нём информации и усвоения необходимой информации с целью решения учебных задач;

- использовать смысловое чтение для извлечения, обобщения и систематизации информации из одного или нескольких источников с учётом поставленных целей;

находить сходные аргументы (подтверждающие или опровергающие одну и ту же идею, версию) в различных информационных источниках;

самостоятельно выбирать оптимальную форму представления информации (текст, презентация, таблица, схема) и иллюстрировать решаемые задачи несложными схемами, диаграммами, иной графикой и их комбинациями в зависимости от коммуникативной установки;

оценивать надёжность информации по критериям, предложенным учителем или сформулированным самостоятельно;

эффективно запоминать и систематизировать информацию.

У обучающегося будут сформированы следующие **умения общения как часть коммуникативных универсальных учебных действий:**

воспринимать и формулировать суждения, выражать эмоции в соответствии с условиями и целями общения; выражать себя (свою точку зрения) в диалогах и дискуссиях, в устной монологической речи и в письменных текстах;

распознавать невербальные средства общения, понимать значение социальных знаков;

знать и распознавать предпосылки конфликтных ситуаций и смягчать конфликты, вести переговоры;

понимать намерения других, проявлять уважительное отношение к собеседнику и в корректной форме формулировать свои возражения;

в ходе диалога (дискуссии) задавать вопросы по существу обсуждаемой темы и высказывать идеи, нацеленные на решение задачи и поддержание благожелательности общения;

сопоставлять свои суждения с суждениями других участников диалога, обнаруживать различие и сходство позиций;

публично представлять результаты проведённого языкового анализа, выполненного лингвистического эксперимента, исследования, проекта;

самостоятельно выбирать формат выступления с учётом цели презентации и особенностей аудитории и в соответствии с ним составлять устные и письменные тексты с использованием иллюстративного материала.

У обучающегося будут сформированы следующие **умения самоорганизации как части регулятивных универсальных учебных действий:**

выявлять проблемы для решения в учебных и жизненных ситуациях;

ориентироваться в различных подходах к принятию решений (индивидуальное, принятие решения в группе, принятие решения группой);

самостоятельно составлять алгоритм решения задачи (или его часть), выбирать способ решения учебной задачи с учётом имеющихся ресурсов и собственных возможностей, аргументировать предлагаемые варианты решений;

самостоятельно составлять план действий, вносить необходимые коррективы в ходе его реализации;

делать выбор и брать ответственность за решение.

У обучающегося будут сформированы следующие **умения самоконтроля, эмоционального интеллекта как части регулятивных универсальных учебных действий:**

владеть разными способами самоконтроля (в том числе речевого), самомотивации и рефлексии;

давать адекватную оценку учебной ситуации и предлагать план её изменения;

предвидеть трудности, которые могут возникнуть при решении учебной задачи, и адаптировать решение к меняющимся обстоятельствам;

объяснять причины достижения (недостижения) результата деятельности; понимать причины коммуникативных неудач и уметь предупреждать их, давать оценку приобретённому речевому опыту и корректировать собственную речь с учётом целей и условий общения; оценивать соответствие результата цели и условиям общения;

развивать способность управлять собственными эмоциями и эмоциями других;

выявлять и анализировать причины эмоций; понимать мотивы и намерения другого человека, анализируя речевую ситуацию; регулировать способ выражения собственных эмоций;

осознанно относиться к другому человеку и его мнению;

признавать своё и чужое право на ошибку;  
принимать себя и других, не осуждая;  
проявлять открытость;  
осознавать невозможность контролировать всё вокруг.

У обучающегося будут сформированы следующие **умения совместной деятельности**:

понимать и использовать преимущества командной и индивидуальной работы при решении конкретной проблемы, обосновывать необходимость применения групповых форм взаимодействия при решении поставленной задачи;

принимать цель совместной деятельности, коллективно строить действия по её достижению: распределять роли, договариваться, обсуждать процесс и результат совместной работы;

уметь обобщать мнения нескольких людей, проявлять готовность руководить, выполнять поручения, подчиняться;

планировать организацию совместной работы, определять свою роль (с учётом предпочтений и возможностей всех участников взаимодействия), распределять задачи между членами команды, участвовать в групповых формах работы (обсуждения, обмен мнениями, «мозговой штурм» и другие);

выполнять свою часть работы, достигать качественный результат по своему направлению и координировать свои действия с действиями других членов команды;

оценивать качество своего вклада в общий продукт по критериям, самостоятельно сформулированным участниками взаимодействия, сравнивать результаты с исходной задачей и вклад каждого члена команды в достижение результатов, разделять сферу ответственности и проявлять готовность к представлению отчёта перед группой.

## **ПРЕДМЕТНЫЕ РЕЗУЛЬТАТЫ**

### **5 КЛАСС**

#### **Общие сведения о языке**

Осознавать богатство и выразительность русского языка, приводить примеры, свидетельствующие об этом.

Знать основные разделы лингвистики, основные единицы языка и речи (звук, морфема, слово, словосочетание, предложение).

#### **Язык и речь**

Характеризовать различия между устной и письменной речью, диалогом и монологом, учитывать особенности видов речевой деятельности при решении практико-ориентированных учебных задач и в повседневной жизни.

Создавать устные монологические высказывания объёмом не менее 5 предложений на основе жизненных наблюдений, чтения научно-учебной, художественной и научно-популярной литературы.

Участвовать в диалоге на лингвистические темы (в рамках изученного) и в диалоге/полилоге на основе жизненных наблюдений объёмом не менее 3 реплик.

Владеть различными видами аудирования: выборочным, ознакомительным, детальным – научно-учебных и художественных текстов различных функционально-смысловых типов речи.

Владеть различными видами чтения: просмотровым, ознакомительным, изучающим, поисковым.

Устно пересказывать прочитанный или прослушанный текст объёмом не менее 100 слов.

Понимать содержание прослушанных и прочитанных научно-учебных и художественных текстов различных функционально-смысловых типов речи объёмом не менее 150 слов: устно и письменно формулировать тему и главную мысль текста; формулировать вопросы по содержанию текста и отвечать на них; подробно и сжато передавать в письменной форме

содержание исходного текста (для подробного изложения объём исходного текста должен составлять не менее 100 слов; для сжатого изложения – не менее 110 слов).

Осуществлять выбор языковых средств для создания высказывания в соответствии с целью, темой и коммуникативным замыслом.

Соблюдать на письме нормы современного русского литературного языка, в том числе во время списывания текста объёмом 90–100 слов; словарного диктанта объёмом 15–20 слов; диктанта на основе связного текста объёмом 90–100 слов, составленного с учётом ранее изученных правил правописания (в том числе содержащего изученные в течение первого года обучения орфограммы, пунктограммы и слова с непроверяемыми написаниями); уметь пользоваться разными видами лексических словарей; соблюдать в устной речи и на письме правила речевого этикета.

### **Текст**

Распознавать основные признаки текста; членить текст на композиционно-смысловые части (абзацы); распознавать средства связи предложений и частей текста (формы слова, однокоренные слова, синонимы, антонимы, личные местоимения, повтор слова); применять эти знания при создании собственного текста (устного и письменного).

Проводить смысловой анализ текста, его композиционных особенностей, определять количество микротем и абзацев.

Характеризовать текст с точки зрения его соответствия основным признакам (наличие темы, главной мысли, грамматической связи предложений, цельности и относительной законченности); с точки зрения его принадлежности к функционально-смысловому типу речи.

Использовать знание основных признаков текста, особенностей функционально-смысловых типов речи, функциональных разновидностей языка в практике создания текста (в рамках изученного).

Применять знание основных признаков текста (повествование) в практике его создания.

Создавать тексты-повествования с опорой на жизненный и читательский опыт; тексты с опорой на сюжетную картину (в том числе сочинения-миниатюры объёмом 3 и более предложений; классные сочинения объёмом не менее 70 слов).

Восстанавливать деформированный текст; осуществлять корректировку восстановленного текста с опорой на образец.

Владеть умениями информационной переработки прослушанного и прочитанного научно-учебного, художественного и научно-популярного текстов: составлять план (простой, сложный) с целью дальнейшего воспроизведения содержания текста в устной и письменной форме; передавать содержание текста, в том числе с изменением лица рассказчика; извлекать информацию из различных источников, в том числе из лингвистических словарей и справочной литературы, и использовать её в учебной деятельности.

Представлять сообщение на заданную тему в виде презентации.

Редактировать собственные/созданные другими обучающимися тексты с целью совершенствования их содержания (проверка фактического материала, начальный логический анализ текста – целостность, связность, информативность).

### **Функциональные разновидности языка**

Иметь общее представление об особенностях разговорной речи, функциональных стилей, языка художественной литературы.

### **Система языка**

#### **Фонетика. Графика. Орфоэпия**

Характеризовать звуки; понимать различие между звуком и буквой, характеризовать систему звуков.

Проводить фонетический анализ слов.

Использовать знания по фонетике, графике и орфоэпии в практике произношения и правописания слов.

### **Орфография**

Оперировать понятием «орфограмма» и различать буквенные и небуквенные орфограммы при проведении орфографического анализа слова.

Распознавать изученные орфограммы.

Применять знания по орфографии в практике правописания (в том числе применять знание о правописании разделительных **ъ** и **ь**).

### **Лексикология**

Объяснять лексическое значение слова разными способами (подбор однокоренных слов; подбор синонимов и антонимов; определение значения слова по контексту, с помощью толкового словаря).

Распознавать однозначные и многозначные слова, различать прямое и переносное значения слова.

Распознавать синонимы, антонимы, омонимы; различать многозначные слова и омонимы; уметь правильно употреблять слова-паронимы.

Характеризовать тематические группы слов, родовые и видовые понятия.

Проводить лексический анализ слов (в рамках изученного).

Уметь пользоваться лексическими словарями (толковым словарём, словарями синонимов, антонимов, омонимов, паронимов).

### **Морфемика. Орфография**

Характеризовать морфему как минимальную значимую единицу языка.

Распознавать морфемы в слове (корень, приставку, суффикс, окончание), выделять основу слова.

Находить чередование звуков в морфемах (в том числе чередование гласных с нулём звука).

Проводить морфемный анализ слов.

Применять знания по морфемике при выполнении языкового анализа различных видов и в практике правописания неизменяемых приставок и приставок на -з (-с); **ы** – и после приставок; корней с безударными проверяемыми, непроверяемыми, чередующимися гласными (в рамках изученного); корней с проверяемыми, непроверяемыми, непроизносимыми согласными (в рамках изученного); **ё** – о после шипящих в корне слова; **ы** – **и** после **ц**.

Проводить орфографический анализ слов (в рамках изученного).

Уместно использовать слова с суффиксами оценки в собственной речи.

### **Морфология. Культура речи. Орфография**

Применять знания о частях речи как лексико-грамматических разрядах слов, о грамматическом значении слова, о системе частей речи в русском языке для решения практико-ориентированных учебных задач.

Распознавать имена существительные, имена прилагательные, глаголы.

Проводить морфологический анализ имён существительных, частичный морфологический анализ имён прилагательных, глаголов.

Проводить орфографический анализ имён существительных, имён прилагательных, глаголов (в рамках изученного).

Применять знания по морфологии при выполнении языкового анализа различных видов и в речевой практике.

### **Имя существительное**

Определять общее грамматическое значение, морфологические признаки и синтаксические функции имени существительного; объяснять его роль в речи.

Определять лексико-грамматические разряды имён существительных.

Различать типы склонения имён существительных, выявлять разносклоняемые и несклоняемые имена существительные.

Проводить морфологический анализ имён существительных.

Соблюдать нормы словоизменения, произношения имён существительных, постановки в них ударения (в рамках изученного), употребления несклоняемых имён существительных.

Соблюдать правила правописания имён существительных: безударных окончаний; **о** – **е** (**ё**) после шипящих и **ц** в суффиксах и окончаниях; суффиксов **-чик-** – **-щик-**, **-ек-** – **-ик-** (**-чик-**); корней с чередованием **а** // **о**: **-лаг-** – **-лож-**; **-раст-** – **-раш-** – **-рос-**; **-гар-** – **-гор-**, **-зар-** – **-зор-**; **-клан-** – **-клон-**, **-скак-** – **-скоч-**; употребления (неупотребления) **ь** на конце имён существительных после шипящих; слитное и раздельное написание **не** с именами существительными; правописание собственных имён существительных.

### **Имя прилагательное**

Определять общее грамматическое значение, морфологические признаки и синтаксические функции имени прилагательного; объяснять его роль в речи; различать полную и краткую формы имён прилагательных.

Проводить частичный морфологический анализ имён прилагательных (в рамках изученного).

Соблюдать нормы словоизменения, произношения имён прилагательных, постановки в них ударения (в рамках изученного).

Соблюдать правила правописания имён прилагательных: безударных окончаний; **о** – **е** после шипящих и **ц** в суффиксах и окончаниях; кратких форм имён прилагательных с основой на шипящие; правила слитного и раздельного написания **не** с именами прилагательными.

### **Глагол**

Определять общее грамматическое значение, морфологические признаки и синтаксические функции глагола; объяснять его роль в словосочетании и предложении, а также в речи.

Различать глаголы совершенного и несовершенного вида, возвратные и невозвратные.

Называть грамматические свойства инфинитива (неопределённой формы) глагола, выделять его основу; выделять основу настоящего (будущего простого) времени глагола.

Определять спряжение глагола, уметь спрягать глаголы.

Проводить частичный морфологический анализ глаголов (в рамках изученного).

Соблюдать нормы словоизменения глаголов, постановки ударения в глагольных формах (в рамках изученного).

Соблюдать правила правописания глаголов: корней с чередованием **е** // **и**; использования **ь** после шипящих как показателя грамматической формы в инфинитиве, в форме 2-го лица единственного числа; **-тся** и **-ться** в глаголах; суффиксов **-ова-** – **-ева-**, **-ыва-** – **-ива-**; личных окончаний глагола, гласной перед суффиксом **-л-** в формах прошедшего времени глагола; слитного и раздельного написания **не** с глаголами.

### **Синтаксис. Культура речи. Пунктуация**

Распознавать единицы синтаксиса (словосочетание и предложение); проводить синтаксический анализ словосочетаний и простых предложений; проводить пунктуационный анализ простых осложнённых и сложных предложений (в рамках изученного); применять знания по синтаксису и пунктуации при выполнении языкового анализа различных видов и в речевой практике.

Распознавать словосочетания по морфологическим свойствам главного слова (именные, глагольные, наречные); простые неосложнённые предложения; простые предложения, осложнённые однородными членами, включая предложения с обобщающим словом при однородных членах, обращением; распознавать предложения по цели высказывания (повествовательные, побудительные, вопросительные), эмоциональной окраске (восклицательные и невосклицательные), количеству грамматических основ (простые и

сложные), наличие второстепенных членов (распространённые и нераспространённые); определять главные (грамматическую основу) и второстепенные члены предложения, морфологические средства выражения подлежащего (именем существительным или местоимением в именительном падеже, сочетанием имени существительного в форме именительного падежа с существительным или местоимением в форме творительного падежа с предлогом; сочетанием имени числительного в форме именительного падежа с существительным в форме родительного падежа) и сказуемого (глаголом, именем существительным, именем прилагательным), средства выражения второстепенных членов предложения (в рамках изученного).

Соблюдать на письме пунктуационные правила при постановке тире между подлежащим и сказуемым, выборе знаков препинания в предложениях с однородными членами, связанными бессоюзной связью, одиночным союзом **и**, союзами **а**, **но**, **однако**, **зато**, **да** (в значении **и**), **да** (в значении **но**); с обобщающим словом при однородных членах; с обращением; в предложениях с прямой речью; в сложных предложениях, состоящих из частей, связанных бессоюзной связью и союзами **и**, **но**, **а**, **однако**, **зато**, **да**; оформлять на письме диалог.

Проводить пунктуационный анализ предложения (в рамках изученного).

## **6 КЛАСС**

### **Общие сведения о языке**

Характеризовать функции русского языка как государственного языка Российской Федерации и языка межнационального общения, приводить примеры использования русского языка как государственного языка Российской Федерации и как языка межнационального общения (в рамках изученного).

Иметь представление о русском литературном языке.

### **Язык и речь**

Создавать устные монологические высказывания объёмом не менее 6 предложений на основе жизненных наблюдений, чтения научно-учебной, художественной и научно-популярной литературы (монолог-описание, монолог-повествование, монолог-рассуждение); выступать с сообщением на лингвистическую тему.

Участвовать в диалоге (побуждение к действию, обмен мнениями) объёмом не менее 4 реплик.

Владеть различными видами аудирования: выборочным, ознакомительным, детальным – научно-учебных и художественных текстов различных функционально-смысловых типов речи.

Владеть различными видами чтения: просмотровым, ознакомительным, изучающим, поисковым.

Устно пересказывать прочитанный или прослушанный текст объёмом не менее 110 слов.

Понимать содержание прослушанных и прочитанных научно-учебных и художественных текстов различных функционально-смысловых типов речи объёмом не менее 180 слов: устно и письменно формулировать тему и главную мысль текста, вопросы по содержанию текста и отвечать на них; подробно и сжато передавать в устной и письменной форме содержание прочитанных научно-учебных и художественных текстов различных функционально-смысловых типов речи (для подробного изложения объём исходного текста должен составлять не менее 160 слов; для сжатого изложения – не менее 165 слов).

Осуществлять выбор лексических средств в соответствии с речевой ситуацией; пользоваться словарями иностранных слов, устаревших слов; оценивать свою и чужую речь с точки зрения точного, уместного и выразительного словоупотребления; использовать толковые словари.

Соблюдать в устной речи и на письме нормы современного русского литературного языка, в том числе во время списывания текста объёмом 100–110 слов; словарного диктанта объёмом 20–25 слов; диктанта на основе связного текста объёмом 100–110 слов, составленного с учётом ранее изученных правил правописания (в том числе содержащего изученные в течение второго

года обучения орфограммы, пунктограммы и слова с непроверяемыми написаниями); соблюдать в устной речи и на письме правила речевого этикета.

### **Текст**

Анализировать текст с точки зрения его соответствия основным признакам; с точки зрения его принадлежности к функционально-смысловому типу речи.

Характеризовать тексты различных функционально-смысловых типов речи; характеризовать особенности описания как типа речи (описание внешности человека, помещения, природы, местности, действий).

Выявлять средства связи предложений в тексте, в том числе притяжательные и указательные местоимения, видо-временную соотнесённость глагольных форм.

Применять знания о функционально-смысловых типах речи при выполнении анализа различных видов и в речевой практике; использовать знание основных признаков текста в практике создания собственного текста.

Проводить смысловой анализ текста, его композиционных особенностей, определять количество микротем и абзацев.

Создавать тексты различных функционально-смысловых типов речи (повествование, описание внешности человека, помещения, природы, местности, действий) с опорой на жизненный и читательский опыт; произведение искусства (в том числе сочинения-миниатюры объёмом 5 и более предложений; классные сочинения объёмом не менее 100 слов с учётом функциональной разновидности и жанра сочинения, характера темы).

Владеть умениями информационной переработки текста: составлять план прочитанного текста (простой, сложный; назывной, вопросный) с целью дальнейшего воспроизведения содержания текста в устной и письменной форме; выделять главную и второстепенную информацию в прослушанном и прочитанном тексте; извлекать информацию из различных источников, в том числе из лингвистических словарей и справочной литературы, и использовать её в учебной деятельности.

Представлять сообщение на заданную тему в виде презентации.

Представлять содержание прослушанного или прочитанного научно-учебного текста в виде таблицы, схемы; представлять содержание таблицы, схемы в виде текста.

Редактировать собственные тексты с опорой на знание норм современного русского литературного языка.

### **Функциональные разновидности языка**

Характеризовать особенности официально-делового стиля речи, научного стиля речи; перечислять требования к составлению словарной статьи и научного сообщения; анализировать тексты разных функциональных разновидностей языка и жанров (рассказ; заявление, расписка; словарная статья, научное сообщение).

Применять знания об официально-деловом и научном стиле при выполнении языкового анализа различных видов и в речевой практике.

## **СИСТЕМА ЯЗЫКА**

### **Лексикология. Культура речи**

Различать слова с точки зрения их происхождения: исконно русские и заимствованные слова; различать слова с точки зрения их принадлежности к активному или пассивному запасу: неологизмы, устаревшие слова (историзмы и архаизмы); различать слова с точки зрения сферы их употребления: общеупотребительные слова и слова ограниченной сферы употребления (диалектизмы, термины, профессионализмы, жаргонизмы); определять стилистическую окраску слова. Проводить лексический анализ слов.

Распознавать эпитеты, метафоры, олицетворения; понимать их основное коммуникативное назначение в художественном тексте и использовать в речи с целью повышения её богатства и выразительности.



Распознавать в тексте фразеологизмы, уметь определять их значения; характеризовать ситуацию употребления фразеологизма.

Осуществлять выбор лексических средств в соответствии с речевой ситуацией; пользоваться словарями иностранных слов, устаревших слов; оценивать свою и чужую речь с точки зрения точного, уместного и выразительного словоупотребления; использовать толковые словари.

### **Словообразование. Культура речи. Орфография**

Распознавать формообразующие и словообразующие морфемы в слове; выделять производящую основу.

Определять способы словообразования (приставочный, суффиксальный, приставочно-суффиксальный, бессуффиксный, сложение, переход из одной части речи в другую); проводить морфемный и словообразовательный анализ слов; применять знания по морфемике и словообразованию при выполнении языкового анализа различных видов.

Соблюдать нормы словообразования имён прилагательных. Распознавать изученные орфограммы; проводить орфографический анализ слов; применять знания по орфографии в практике правописания.

Соблюдать правила правописания сложных и сложносокращённых слов; правила правописания корня **-кас-** — **-кос-** с чередованием **а** // **о**, гласных в приставках **пре-** и **при-**.

### **Морфология. Культура речи. Орфография**

Характеризовать особенности словообразования имён существительных.

Соблюдать правила слитного и дефисного написания **пол-** и **полу-** со словами.

Соблюдать нормы произношения, постановки ударения (в рамках изученного), словоизменения имён существительных.

Различать качественные, относительные и притяжательные имена прилагательные, степени сравнения качественных имён прилагательных.

Соблюдать нормы словообразования имён прилагательных; нормы произношения имён прилагательных, нормы ударения (в рамках изученного); соблюдать правила правописания **н** и **ни** в именах прилагательных, суффиксов **-к-** и **-ск-** имён прилагательных, сложных имён прилагательных.

Распознавать числительные; определять общее грамматическое значение имени числительного; различать разряды имён числительных по значению, по строению.

Уметь склонять числительные и характеризовать особенности склонения, словообразования и синтаксических функций числительных; характеризовать роль имён числительных в речи.

Правильно употреблять собирательные имена числительные; соблюдать правила правописания имён числительных, в том числе написание **ь** в именах числительных; написание двойных согласных; слитное, раздельное, дефисное написание числительных; правила правописания окончаний числительных.

Распознавать местоимения; определять общее грамматическое значение; различать разряды местоимений; уметь склонять местоимения; характеризовать особенности их склонения, словообразования, синтаксических функций, роли в речи.

Правильно употреблять местоимения в соответствии с требованиями русского речевого этикета, в том числе местоимения 3-го лица в соответствии со смыслом предшествующего текста (устранение двусмысленности, неточности); соблюдать правила правописания местоимений с **не** и **ни**, слитного, раздельного и дефисного написания местоимений.

Распознавать переходные и непереходные глаголы; разноспрягаемые глаголы; определять наклонение глагола, значение глаголов в изъявительном, условном и повелительном наклонении; различать безличные и личные глаголы; использовать личные глаголы в безличном значении.

Соблюдать правила правописания **ь** в формах глагола повелительного наклонения.

Проводить морфологический анализ имён прилагательных, имён числительных, местоимений, глаголов; применять знания по морфологии при выполнении языкового анализа различных видов и в речевой практике.

Проводить фонетический анализ слов; использовать знания по фонетике и графике в практике произношения и правописания слов.

Распознавать изученные орфограммы; проводить орфографический анализ слов; применять знания по орфографии в практике правописания.

Проводить синтаксический анализ словосочетаний, синтаксический и пунктуационный анализ предложений (в рамках изученного), применять знания по синтаксису и пунктуации при выполнении языкового анализа различных видов и в речевой практике.

## **7 КЛАСС**

### **Общие сведения о языке**

Иметь представление о языке как развивающемся явлении.

Осознавать взаимосвязь языка, культуры и истории народа (приводить примеры).

### **Язык и речь**

Создавать устные монологические высказывания объёмом не менее 7 предложений на основе наблюдений, личных впечатлений, чтения научно-учебной, художественной и научно-популярной литературы (монолог-описание, монолог-рассуждение, монолог-повествование); выступать с научным сообщением.

Участвовать в диалоге на лингвистические темы (в рамках изученного) и темы на основе жизненных наблюдений объёмом не менее 5 реплик.

Владеть различными видами диалога: диалог – запрос информации, диалог – сообщение информации.

Владеть различными видами аудирования (выборочное, ознакомительное, детальное) публицистических текстов различных функционально-смысловых типов речи.

Владеть различными видами чтения: просмотровым, ознакомительным, изучающим, поисковым.

Устно пересказывать прослушанный или прочитанный текст объёмом не менее 120 слов.

Понимать содержание прослушанных и прочитанных публицистических текстов (рассуждение-доказательство, рассуждение-объяснение, рассуждение-размышление) объёмом не менее 230 слов: устно и письменно формулировать тему и главную мысль текста; формулировать вопросы по содержанию текста и отвечать на них; подробно, сжато и выборочно передавать в устной и письменной форме содержание прослушанных публицистических текстов (для подробного изложения объём исходного текста должен составлять не менее 180 слов; для сжатого и выборочного изложения – не менее 200 слов).

Осуществлять адекватный выбор языковых средств для создания высказывания в соответствии с целью, темой и коммуникативным замыслом.

Соблюдать в устной речи и на письме нормы современного русского литературного языка, в том числе во время списывания текста объёмом 110–120 слов; словарного диктанта объёмом 25–30 слов; диктанта на основе связного текста объёмом 110–120 слов, составленного с учётом ранее изученных правил правописания (в том числе содержащего изученные в течение третьего года обучения орфограммы, пунктограммы и слова с непроверяемыми написаниями); соблюдать на письме правила речевого этикета.

### **Текст**

Анализировать текст с точки зрения его соответствия основным признакам; выявлять его структуру, особенности абзацного членения, языковые средства выразительности в тексте: фонетические (звукопись), словообразовательные, лексические.

Проводить смысловой анализ текста, его композиционных особенностей, определять количество микротем и абзацев.

Выявлять лексические и грамматические средства связи предложений и частей текста.

Создавать тексты различных функционально-смысловых типов речи с опорой на жизненный и читательский опыт; на произведения искусства (в том числе сочинения-миниатюры объёмом 6 и более предложений; классные сочинения объёмом не менее 150 слов с учётом стиля и жанра сочинения, характера темы).

Владеть умениями информационной переработки текста: составлять план прочитанного текста (простой, сложный; назывной, вопросный, тезисный) с целью дальнейшего воспроизведения содержания текста в устной и письменной форме; выделять главную и второстепенную информацию в тексте; передавать содержание текста с изменением лица рассказчика; использовать способы информационной переработки текста; извлекать информацию из различных источников, в том числе из лингвистических словарей и справочной литературы, и использовать её в учебной деятельности.

Представлять сообщение на заданную тему в виде презентации.

Представлять содержание научно-учебного текста в виде таблицы, схемы; представлять содержание таблицы, схемы в виде текста.

Редактировать тексты: сопоставлять исходный и отредактированный тексты; редактировать собственные тексты с целью совершенствования их содержания и формы с опорой на знание норм современного русского литературного языка.

### **Функциональные разновидности языка**

Характеризовать функциональные разновидности языка: разговорную речь и функциональные стили (научный, публицистический, официально-деловой), язык художественной литературы.

Характеризовать особенности публицистического стиля (в том числе сферу употребления, функции), употребления языковых средств выразительности в текстах публицистического стиля, нормы построения текстов публицистического стиля, особенности жанров (интервью, репортаж, заметка).

Создавать тексты публицистического стиля в жанре репортажа, заметки, интервью; оформлять деловые бумаги (инструкция).

Владеть нормами построения текстов публицистического стиля.

Характеризовать особенности официально-делового стиля (в том числе сферу употребления, функции, языковые особенности), особенности жанра инструкции.

Применять знания о функциональных разновидностях языка при выполнении языкового анализа различных видов и в речевой практике.

### **Система языка**

Распознавать изученные орфограммы; проводить орфографический анализ слов; применять знания по орфографии в практике правописания.

Использовать знания по морфемике и словообразованию при выполнении языкового анализа различных видов и в практике правописания.

Объяснять значения фразеологизмов, пословиц и поговорок, афоризмов, крылатых слов (на основе изученного), в том числе с использованием фразеологических словарей русского языка.

Распознавать метафору, олицетворение, эпитет, гиперболу, литоту; понимать их коммуникативное назначение в художественном тексте и использовать в речи как средство выразительности.

Характеризовать слово с точки зрения сферы его употребления, происхождения, активного и пассивного запаса и стилистической окраски; проводить лексический анализ слов; применять знания по лексике и фразеологии при выполнении языкового анализа различных видов и в речевой практике.

Распознавать омонимию слов разных частей речи; различать лексическую и грамматическую омонимию; понимать особенности употребления омонимов в речи.

Использовать грамматические словари и справочники в речевой практике.

## **Морфология. Культура речи**

Распознавать причастия и деепричастия, наречия, служебные слова (предлоги, союзы, частицы), междометия, звукоподражательные слова и проводить их морфологический анализ: определять общее грамматическое значение, морфологические признаки, синтаксические функции.

### **Причастие**

Характеризовать причастие как особую форму глагола, определять признаки глагола и имени прилагательного в причастии; определять синтаксические функции причастия.

Распознавать причастия настоящего и прошедшего времени, действительные и страдательные причастия, различать и характеризовать полные и краткие формы страдательных причастий, склонять причастия.

Проводить морфологический, орфографический анализ причастий, применять это умение в речевой практике.

Составлять словосочетания с причастием в роли зависимого слова, конструировать причастные обороты.

Уместно использовать причастия в речи, различать созвучные причастия и имена прилагательные (**висящий — висячий, горящий — горячий**). Правильно ставить ударение в некоторых формах причастий, применять правила правописания падежных окончаний и суффиксов причастий; **н** и **нн** в причастиях и отглагольных именах прилагательных, написания гласной перед суффиксом **-вш-** действительных причастий прошедшего времени, перед суффиксом **-нн-** страдательных причастий прошедшего времени, написания **не** с причастиями.

Правильно расставлять знаки препинания в предложениях с причастным оборотом.

Проводить синтаксический и пунктуационный анализ предложений с причастным оборотом (в рамках изученного).

### **Деепричастие**

Определять признаки глагола и наречия в деепричастии, синтаксическую функцию деепричастия.

Распознавать деепричастия совершенного и несовершенного вида.

Проводить морфологический, орфографический анализ деепричастий, применять это умение в речевой практике.

Конструировать деепричастный оборот, определять роль деепричастия в предложении.

Уместно использовать деепричастия в речи.

Правильно ставить ударение в деепричастиях.

Применять правила написания гласных в суффиксах деепричастий, правила слитного и раздельного написания **не** с деепричастиями.

Правильно строить предложения с одиночными деепричастиями и деепричастными оборотами.

Правильно расставлять знаки препинания в предложениях с одиночным деепричастием и деепричастным оборотом.

Проводить синтаксический и пунктуационный анализ предложений с одиночным деепричастием и деепричастным оборотом (в рамках изученного).

### **Наречие**

Распознавать наречия в речи. Определять общее грамматическое значение наречий; различать разряды наречий по значению; характеризовать особенности словообразования наречий, их синтаксических свойств, роли в речи.

Проводить морфологический, орфографический анализ наречий (в рамках изученного), применять это умение в речевой практике.

Соблюдать нормы образования степеней сравнения наречий, произношения наречий, постановки в них ударения.

Применять правила слитного, раздельного и дефисного написания наречий; написания **н** и **nn** в наречиях на **-о** и **-е**; написания суффиксов **-а** и **-о** наречий с приставками **из-**, **до-**, **с-**, **в-**, **на-**, **за-**; употребления **ь** на конце наречий после шипящих; написания суффиксов наречий **-о** и **-е** после шипящих; написания **е** и **и** в приставках **не-** и **ни-** наречий; слитного и раздельного написания **не** с наречиями.

### **Слова категории состояния**

Определять общее грамматическое значение, морфологические признаки слов категории состояния, характеризовать их синтаксическую функцию и роль в речи.

### **Служебные части речи**

Давать общую характеристику служебных частей речи, объяснять их отличия от самостоятельных частей речи.

### **Предлог**

Характеризовать предлог как служебную часть речи, различать производные и непроизводные предлоги, простые и составные предлоги.

Употреблять предлоги в речи в соответствии с их значением и стилистическими особенностями, соблюдать нормы правописания производных предлогов.

Соблюдать нормы употребления имён существительных и местоимений с предлогами, предлогов **из** – **с**, **в** – **на** в составе словосочетаний, правила правописания производных предлогов.

Проводить морфологический анализ предлогов, применять это умение при выполнении языкового анализа различных видов и в речевой практике.

### **Союз**

Характеризовать союз как служебную часть речи, различать разряды союзов по значению, по строению, объяснять роль союзов в тексте, в том числе как средств связи однородных членов предложения и частей сложного предложения.

Употреблять союзы в речи в соответствии с их значением и стилистическими особенностями, соблюдать правила правописания союзов, постановки знаков препинания в сложных союзных предложениях, постановки знаков препинания в предложениях с союзом **и**.

Проводить морфологический анализ союзов, применять это умение в речевой практике.

### **Частица**

Характеризовать частицу как служебную часть речи, различать разряды частиц по значению, по составу, объяснять роль частиц в передаче различных оттенков значения в слове и тексте, в образовании форм глагола, понимать интонационные особенности предложений с частицами.

Употреблять частицы в речи в соответствии с их значением и стилистической окраской; соблюдать нормы правописания частиц.

Проводить морфологический анализ частиц, применять это умение в речевой практике.

### **Междометия и звукоподражательные слова**

Характеризовать междометия как особую группу слов, различать группы междометий по значению, объяснять роль междометий в речи, характеризовать особенности звукоподражательных слов и их употребление в разговорной речи, в художественной литературе.

Проводить морфологический анализ междометий, применять это умение в речевой практике.

Соблюдать пунктуационные правила оформления предложений с междометиями.

Различать грамматические омонимы.

## **8 КЛАСС**

### **Общие сведения о языке**

Иметь представление о русском языке как одном из славянских языков.

### **Язык и речь**

Создавать устные монологические высказывания объёмом не менее 8 предложений на основе жизненных наблюдений, личных впечатлений, чтения научно-учебной, художественной, научно-популярной и публицистической литературы (монолог-описание, монолог-рассуждение, монолог-повествование); выступать с научным сообщением.

Участвовать в диалоге на лингвистические темы (в рамках изученного) и темы на основе жизненных наблюдений (объём не менее 6 реплик).

Владеть различными видами аудирования: выборочным, ознакомительным, детальным – научно-учебных, художественных, публицистических текстов различных функционально-смысловых типов речи.

Владеть различными видами чтения: просмотровым, ознакомительным, изучающим, поисковым.

Устно пересказывать прочитанный или прослушанный текст объёмом не менее 140 слов.

Понимать содержание прослушанных и прочитанных научно-учебных, художественных, публицистических текстов различных функционально-смысловых типов речи объёмом не менее 280 слов: подробно, сжато и выборочно передавать в устной и письменной форме содержание прослушанных и прочитанных научно-учебных, художественных, публицистических текстов различных функционально-смысловых типов речи (для подробного изложения объём исходного текста должен составлять не менее 230 слов; для сжатого и выборочного изложения – не менее 260 слов).

Осуществлять выбор языковых средств для создания высказывания в соответствии с целью, темой и коммуникативным замыслом.

Соблюдать в устной речи и на письме нормы современного русского литературного языка, в том числе во время списывания текста объёмом 120–140 слов; словарного диктанта объёмом 30–35 слов; диктанта на основе связного текста объёмом 120–140 слов, составленного с учётом ранее изученных правил правописания (в том числе содержащего изученные в течение четвёртого года обучения орфограммы, пунктограммы и слова с непроверяемыми написаниями); понимать особенности использования мимики и жестов в разговорной речи; объяснять национальную обусловленность норм речевого этикета; соблюдать в устной речи и на письме правила русского речевого этикета.

### **Текст**

Анализировать текст с точки зрения его соответствия основным признакам: наличия темы, главной мысли, грамматической связи предложений, цельности и относительной законченности; указывать способы и средства связи предложений в тексте; анализировать текст с точки зрения его принадлежности к функционально-смысловому типу речи; анализировать языковые средства выразительности в тексте (фонетические, словообразовательные, лексические, морфологические).

Распознавать тексты разных функционально-смысловых типов речи; анализировать тексты разных функциональных разновидностей языка и жанров; применять эти знания при выполнении языкового анализа различных видов и в речевой практике.

Создавать тексты различных функционально-смысловых типов речи с опорой на жизненный и читательский опыт; тексты с опорой на произведения искусства (в том числе сочинения-миниатюры объёмом 7 и более предложений; классные сочинения объёмом не менее 200 слов с учётом стиля и жанра сочинения, характера темы).

Владеть умениями информационной переработки текста: создавать тезисы, конспект; извлекать информацию из различных источников, в том числе из лингвистических словарей и справочной литературы, и использовать её в учебной деятельности.

Представлять сообщение на заданную тему в виде презентации.

Представлять содержание прослушанного или прочитанного научно-учебного текста в виде таблицы, схемы; представлять содержание таблицы, схемы в виде текста.

Редактировать тексты: собственные и(или) созданные другими обучающимися тексты с целью совершенствования их содержания и формы, сопоставлять исходный и отредактированный тексты.

### **Функциональные разновидности языка**

Характеризовать особенности официально-делового стиля (заявление, объяснительная записка, автобиография, характеристика) и научного стиля, основных жанров научного стиля (реферат, доклад на научную тему), выявлять сочетание различных функциональных разновидностей языка в тексте, средства связи предложений в тексте.

Создавать тексты официально-делового стиля (заявление, объяснительная записка, автобиография, характеристика), публицистических жанров; оформлять деловые бумаги.

Осуществлять выбор языковых средств для создания высказывания в соответствии с целью, темой и коммуникативным замыслом.

### **Система языка**

#### **Синтаксис. Культура речи. Пунктуация**

Иметь представление о синтаксисе как разделе лингвистики.

Распознавать словосочетание и предложение как единицы синтаксиса.

Различать функции знаков препинания.

#### **Словосочетание**

Распознавать словосочетания по морфологическим свойствам главного слова: именные, глагольные, наречные; определять типы подчинительной связи слов в словосочетании: согласование, управление, примыкание; выявлять грамматическую синонимию словосочетаний.

Применять нормы построения словосочетаний.

#### **Предложение**

Характеризовать основные признаки предложения, средства оформления предложения в устной и письменной речи; различать функции знаков препинания.

Распознавать предложения по цели высказывания, эмоциональной окраске, характеризовать их интонационные и смысловые особенности, языковые формы выражения побуждения в побудительных предложениях; использовать в текстах публицистического стиля риторическое восклицание, вопросно-ответную форму изложения.

Распознавать предложения по количеству грамматических основ; различать способы выражения подлежащего, виды сказуемого и способы его выражения. Применять нормы построения простого предложения, использования инверсии; применять нормы согласования сказуемого с подлежащим, в том числе выраженным словосочетанием, сложносокращёнными словами, словами **большинство – меньшинство**, количественными сочетаниями. Применять нормы постановки тире между подлежащим и сказуемым.

Распознавать предложения по наличию главных и второстепенных членов, предложения полные и неполные (понимать особенности употребления неполных предложений в диалогической речи, соблюдения в устной речи интонации неполного предложения).

Различать виды второстепенных членов предложения (согласованные и несогласованные определения, приложение как особый вид определения; прямые и косвенные дополнения, виды обстоятельств).

Распознавать односоставные предложения, их грамматические признаки, морфологические средства выражения главных членов; различать виды односоставных предложений (назывное предложение, определённо-личное предложение, неопределённо-личное предложение, обобщённо-личное предложение, безличное предложение); характеризовать грамматические различия односоставных предложений и двусоставных неполных предложений; выявлять синтаксическую синонимию односоставных и двусоставных предложений; понимать особенности употребления односоставных предложений в речи; характеризовать

грамматические, интонационные и пунктуационные особенности предложений со словами **да, нет**.

Характеризовать признаки однородных членов предложения, средства их связи (союзная и бессоюзная связь); различать однородные и неоднородные определения; находить обобщающие слова при однородных членах; понимать особенности употребления в речи сочетаний однородных членов разных типов.

Применять нормы построения предложений с однородными членами, связанными двойными союзами **не только... но и, как... так и**.

Применять правила постановки знаков препинания в предложениях с однородными членами, связанными попарно, с помощью повторяющихся союзов (**и... и, или... или, либо... либо, ни... ни, то... то**); правила постановки знаков препинания в предложениях с обобщающим словом при однородных членах.

Распознавать простые неосложнённые предложения, в том числе предложения с неоднородными определениями; простые предложения, осложнённые однородными членами, включая предложения с обобщающим словом при однородных членах, осложнённые обособленными членами, обращением, вводными словами и предложениями, вставными конструкциями, междометиями.

Различать виды обособленных членов предложения, применять правила обособления согласованных и несогласованных определений (в том числе приложений), дополнений, обстоятельств, уточняющих членов, пояснительных и присоединительных конструкций. Применять правила постановки знаков препинания в предложениях со сравнительным оборотом; правила обособления согласованных и несогласованных определений (в том числе приложений), дополнений, обстоятельств, уточняющих членов, пояснительных и присоединительных конструкций; правила постановки знаков препинания в предложениях с вводными и вставными конструкциями, обращениями и междометиями.

Различать группы вводных слов по значению, различать вводные предложения и вставные конструкции; понимать особенности употребления предложений с вводными словами, вводными предложениями и вставными конструкциями, обращениями и междометиями в речи, понимать их функции; выявлять омонимию членов предложения и вводных слов, словосочетаний и предложений.

Применять нормы построения предложений с вводными словами и предложениями, вставными конструкциями, обращениями (распространёнными и нераспространёнными), междометиями.

Распознавать сложные предложения, конструкции с чужой речью (в рамках изученного).

Проводить синтаксический анализ словосочетаний, синтаксический и пунктуационный анализ предложений; применять знания по синтаксису и пунктуации при выполнении языкового анализа различных видов и в речевой практике.

## **9 КЛАСС**

### **Общие сведения о языке**

Осознавать роль русского языка в жизни человека, государства, общества; понимать внутренние и внешние функции русского языка и уметь рассказать о них.

### **Язык и речь**

Создавать устные монологические высказывания объёмом не менее 80 слов на основе наблюдений, личных впечатлений, чтения научно-учебной, художественной и научно-популярной литературы: монолог-сообщение, монолог-описание, монолог-рассуждение, монолог-повествование; выступать с научным сообщением.

Участвовать в диалогическом и полилогическом общении (побуждение к действию, обмен мнениями, запрос информации, сообщение информации) на бытовые, научно-учебные (в том числе лингвистические) темы (объём не менее 6 реплик).



Владеть различными видами аудирования: выборочным, ознакомительным, детальным – научно-учебных, художественных, публицистических текстов различных функционально-смысловых типов речи.

Владеть различными видами чтения: просмотровым, ознакомительным, изучающим, поисковым.

Устно пересказывать прочитанный или прослушанный текст объёмом не менее 150 слов.

Осуществлять выбор языковых средств для создания высказывания в соответствии с целью, темой и коммуникативным замыслом.

Соблюдать в устной речи и на письме нормы современного русского литературного языка, в том числе во время списывания текста объёмом 140–160 слов; словарного диктанта объёмом 35–40 слов; диктанта на основе связного текста объёмом 140–160 слов, составленного с учётом ранее изученных правил правописания (в том числе содержащего изученные в течение пятого года обучения орфограммы, пунктограммы и слова с непроверяемыми написаниями).

### **Текст**

Анализировать текст: определять и комментировать тему и главную мысль текста; подбирать заголовки, отражающий тему или главную мысль текста.

Устанавливать принадлежность текста к функционально-смысловому типу речи.

Находить в тексте типовые фрагменты – описание, повествование, рассуждение-доказательство, оценочные высказывания.

Прогнозировать содержание текста по заголовку, ключевым словам, зачину или концовке.

Выявлять отличительные признаки текстов разных жанров.

Создавать высказывание на основе текста: выражать своё отношение к прочитанному или прослушанному в устной и письменной форме.

Создавать тексты с опорой на жизненный и читательский опыт; на произведения искусства (в том числе сочинения-миниатюры объёмом 8 и более предложений или объёмом не менее 6–7 предложений сложной структуры, если этот объём позволяет раскрыть тему, выразить главную мысль); классные сочинения объёмом не менее 250 слов с учётом стиля и жанра сочинения, характера темы.

Владеть умениями информационной переработки текста: выделять главную и второстепенную информацию в тексте; извлекать информацию из различных источников, в том числе из лингвистических словарей и справочной литературы, и использовать её в учебной деятельности.

Представлять сообщение на заданную тему в виде презентации.

Представлять содержание прослушанного или прочитанного научно-учебного текста в виде таблицы, схемы; представлять содержание таблицы, схемы в виде текста.

Подробно и сжато передавать в устной и письменной форме содержание прослушанных и прочитанных текстов различных функционально-смысловых типов речи (для подробного изложения объём исходного текста должен составлять не менее 280 слов; для сжатого и выборочного изложения – не менее 300 слов).

Редактировать собственные/созданные другими обучающимися тексты с целью совершенствования их содержания (проверка фактического материала, начальный логический анализ текста – целостность, связность, информативность).

### **Функциональные разновидности языка**

Характеризовать сферу употребления, функции, типичные ситуации речевого общения, задачи речи, языковые средства, характерные для научного стиля; основные особенности языка художественной литературы; особенности сочетания элементов разговорной речи и разных функциональных стилей в художественном произведении.

Характеризовать разные функционально-смысловые типы речи, понимать особенности их сочетания в пределах одного текста; понимать особенности употребления языковых средств выразительности в текстах, принадлежащих к различным функционально-смысловым типам речи, функциональным разновидностям языка.

Использовать при создании собственного текста нормы построения текстов, принадлежащих к различным функционально-смысловым типам речи, функциональным разновидностям языка, нормы составления тезисов, конспекта, написания реферата.

Составлять тезисы, конспект, писать рецензию, реферат.

Оценивать чужие и собственные речевые высказывания разной функциональной направленности с точки зрения соответствия их коммуникативным требованиям и языковой правильности; исправлять речевые недостатки, редактировать текст.

Выявлять отличительные особенности языка художественной литературы в сравнении с другими функциональными разновидностями языка. Распознавать метафору, олицетворение, эпитет, гиперболу, сравнение.

## **Система языка**

### **Синтаксис. Культура речи. Пунктуация**

#### **Сложносочинённое предложение**

Выявлять основные средства синтаксической связи между частями сложного предложения.

Распознавать сложные предложения с разными видами связи, бессоюзные и союзные предложения (сложносочинённые и сложноподчинённые).

Характеризовать сложносочинённое предложение, его строение, смысловое, структурное и интонационное единство частей сложного предложения.

Выявлять смысловые отношения между частями сложносочинённого предложения, интонационные особенности сложносочинённых предложений с разными типами смысловых отношений между частями.

Понимать особенности употребления сложносочинённых предложений в речи.

Соблюдать основные нормы построения сложносочинённого предложения.

Понимать явления грамматической синонимии сложносочинённых предложений и простых предложений с однородными членами; использовать соответствующие конструкции в речи.

Проводить синтаксический и пунктуационный анализ сложносочинённых предложений.

Применять правила постановки знаков препинания в сложносочинённых предложениях.

#### **Сложноподчинённое предложение**

Распознавать сложноподчинённые предложения, выделять главную и придаточную части предложения, средства связи частей сложноподчинённого предложения.

Различать подчинительные союзы и союзные слова.

Различать виды сложноподчинённых предложений по характеру смысловых отношений между главной и придаточной частями, структуре, синтаксическим средствам связи, выявлять особенности их строения.

Выявлять сложноподчинённые предложения с несколькими придаточными, сложноподчинённые предложения с придаточной частью определительной, изъяснительной и обстоятельственной (места, времени, причины, образа действия, меры и степени, сравнения, условия, уступки, следствия, цели).

Выявлять однородное, неоднородное и последовательное подчинение придаточных частей.

Понимать явления грамматической синонимии сложноподчинённых предложений и простых предложений с обособленными членами; использовать соответствующие конструкции в речи.

Соблюдать основные нормы построения сложноподчинённого предложения.

Понимать особенности употребления сложноподчинённых предложений в речи.

Проводить синтаксический и пунктуационный анализ сложноподчинённых предложений.

Применять нормы построения сложноподчинённых предложений и правила постановки знаков препинания в них.

### **Бессоюзное сложное предложение**

Характеризовать смысловые отношения между частями бессоюзного сложного предложения, интонационное и пунктуационное выражение этих отношений.

Соблюдать основные грамматические нормы построения бессоюзного сложного предложения.

Понимать особенности употребления бессоюзных сложных предложений в речи.

Проводить синтаксический и пунктуационный анализ бессоюзных сложных предложений.

Выявлять грамматическую синонимию бессоюзных сложных предложений и союзных сложных предложений, использовать соответствующие конструкции в речи; применять нормы постановки знаков препинания в бессоюзных сложных предложениях.

### **Сложные предложения с разными видами союзной и бессоюзной связи**

Распознавать типы сложных предложений с разными видами связи.

Соблюдать основные нормы построения сложных предложений с разными видами связи.

Употреблять сложные предложения с разными видами связи в речи.

Проводить синтаксический и пунктуационный анализ сложных предложений с разными видами связи.

Применять правила постановки знаков препинания в сложных предложениях с разными видами связи.

### **Прямая и косвенная речь**

Распознавать прямую и косвенную речь; выявлять синонимию предложений с прямой и косвенной речью.

Уметь цитировать и применять разные способы включения цитат в высказывание.

Соблюдать основные нормы построения предложений с прямой и косвенной речью, при цитировании.

Применять правила постановки знаков препинания в предложениях с прямой и косвенной речью, при цитировании.

## ТЕМАТИЧЕСКОЕ ПЛАНИРОВАНИЕ

### 5 КЛАСС

№ п/п	Наименование разделов и тем учебного предмета		Программное содержание	Основные виды деятельности обучающихся
<p>Общее количество – 170 часов.</p> <p>Порядок изучения тем в пределах одного класса может варьироваться.</p> <p>Рекомендуемое количество часов для организации повторения – 9 часов, из них в начале учебного года – 5 часов; в конце учебного года – 4 часа.</p> <p>Рекомендуемое количество часов для организации и проведения итогового контроля (включая сочинения, изложения, контрольные и проверочные работы) – 12 часов</p>				
<b>Раздел 1. Общие сведения о языке</b>				
1.1	Богатство и выразительность русского языка. Лингвистика как наука о языке	2	Лексическое и фразеологическое богатство (обширный словарный состав, наличие многозначных слов, развитая система переносных значений слова, синонимы и антонимы, устойчивые выражения,	Анализировать лексические значения многозначных слов, сравнивать прямое и переносное значения слова, значения слов в синонимическом ряду и антонимической паре, значения слова и фразеологизма, наблюдать за образованием новых слов

		<p>пословицы и поговорки).</p> <p>Словообразовательные возможности русского языка (в пределах изученного в начальной школе), богатство изобразительно-выразительных языковых средств (в пределах изученного в начальной школе). Основные разделы лингвистики (фонетика, орфоэпия, графика, орфография, лексикология, морфемика, словообразование, морфология, синтаксис, пунктуация). Язык как знаковая система. Язык как средство человеческого общения.</p> <p>Основные единицы языка и речи: звук, морфема, слово, словосочетание, предложение</p>	<p>от иноязычных, использованием «старых» слов в новом значении.</p> <p>Самостоятельно формулировать суждения о красоте и богатстве русского языка на основе проведенного анализа. Анализировать прозаические и поэтические тексты с точки зрения использования в них изобразительно-выразительных языковых средств; самостоятельно формулировать обобщения и выводы о словарном богатстве русского языка.</p> <p>Определять основания для сравнения слова и социальных знаков (дорожные знаки, знаки сервисов, предупредительные знаки, математические символы и другие).</p> <p>Характеризовать язык как систему знаков и как средство человеческого общения.</p> <p>Характеризовать основные разделы лингвистики.</p> <p>Выявлять и сравнивать основные единицы языка и речи (в пределах изученного в начальной школе)</p>
Итого по разделу	2		

Раздел 2. Язык и речь				
2.1	<p>Язык и речь. Монолог. Диалог. Полилог.</p> <p>Виды речевой деятельности</p>	7	<p>Речь устная и письменная, монологическая и диалогическая, полилог.</p> <p>Речевые формулы приветствия, прощания, просьбы, благодарности.</p> <p>Виды речевой деятельности (говорение, слушание, чтение, письмо), их особенности.</p> <p>Виды аудирования: выборочное, ознакомительное, детальное.</p> <p>Виды чтения: изучающее, ознакомительное, просмотровое, поисковое</p>	<p>Создавать устные монологические высказывания на основе жизненных наблюдений, чтения научно-учебной, художественной и научно-популярной литературы.</p> <p>Устно пересказывать прочитанный или прослушанный текст, в том числе с изменением лица рассказчика.</p> <p>Участвовать в диалоге</p> <p>на лингвистические темы (в рамках изученного) и диалоге/полилоге</p> <p>на основе жизненных наблюдений. Использовать приемы различных видов аудирования и чтения.</p> <p>Устно и письменно формулировать тему и главную мысль прослушанного и прочитанного текста, задавать вопросы по содержанию текста</p> <p>и отвечать на них.</p> <p>Анализировать содержание исходного текста, подробно и сжато передавать его в письменной форме.</p> <p>Писать сочинения различных видов</p>

				с опорой на жизненный и читательский опыт, сюжетную картину (в том числе сочинения-миниатюры)
--	--	--	--	-----------------------------------------------------------------------------------------------

Итого по разделу		7		
<b>Раздел 3. Текст</b>				
3.1	<p>Текст и его основные признаки.</p> <p>Композиционная структура текста.</p> <p>Функционально-смысловые типы речи. Повествование как тип речи.</p> <p>Рассказ. Смысловой анализ текста.</p> <p>Информационная переработка текста.</p> <p>Редактирование текста</p>	11	<p>Понятие о тексте. Текст и его основные признаки. Смысловое единство текста и его коммуникативная направленность.</p> <p>Тема, главная</p> <p>мысль текста. Микротемы текста.</p> <p>Композиционная структура текста.</p> <p>Абзац как средство членения текста</p> <p>на композиционно-смысловые части. Средства связи предложений и частей текста: формы слова, однокоренные слова, синонимы, антонимы, личные местоимения, повтор слова.</p> <p>Функционально-смысловые типы речи: описание, повествование, рассуждение; их особенности.</p> <p>Повествование как тип речи. Рассказ.</p> <p>Смысловой анализ текста: его композиционных особенностей, микротем</p> <p>и абзацев, способов и средств связи предложений в тексте; использование</p>	<p>Распознавать основные признаки текста; членить текст</p> <p>на композиционно- смысловые части (абзацы).</p> <p>Распознавать средства связи</p> <p>предложений и частей текста (формы слова, однокоренные слова, синонимы, антонимы, личные местоимения, повтор слова);</p> <p>применять эти знания</p> <p>при создании собственного текста (устного и письменного).</p> <p>Анализировать и характеризовать текст с точки зрения его соответствия основным признакам (наличие темы, главной мысли, грамматической связи предложений, цельности</p> <p>и относительной законченности);</p> <p>с точки зрения его принадлежности к функционально смысловому типу речи.</p> <p>Устанавливать взаимосвязь описанных в тексте событий, явлений, процессов.</p> <p>Создавать тексты, опираясь на знание основных признаков текста, особенностей функционально- смысловых типов речи,</p>



			<p>языковых средств выразительности (в рамках изученного).</p> <p>Подробное, выборочное и сжатое изложение содержания прочитанного или прослушанного текста.</p> <p>Изложение содержание текста с изменением лица рассказчика.</p> <p>Информационная переработка текста: простой и сложный план текста.</p> <p>Редактирование текста (в рамках изученного)</p>	<p>функциональных разновидностей языка (в рамках изученного).</p> <p>Создавать тексты функционально смыслового типа речи (повествование) с опорой на жизненный и читательский опыт; тексты с опорой на сюжетную картину.</p> <p>Восстанавливать деформированный текст; корректировать восстановленный текст с опорой на образец.</p> <p>Составлять план текста (простой, сложный) и пересказывать содержание текста по плану в устной и письменной форме, в том числе с изменением лица рассказчика.</p> <p>Представлять сообщение на заданную тему в виде презентации.</p> <p>Создавать текст электронной презентации с учетом внеязыковых требований, предъявляемых к ней, и в соответствии со спецификой употребления языковых средств.</p> <p>Редактировать собственные/созданные другими обучающимися тексты с целью совершенствования их содержания: оценивать достоверность фактического материала,</p>
--	--	--	----------------------------------------------------------------------------------------------------------------------------------------------------------------------------------------------------------------------------------------------------------------------------------------------------------------------------------------------------------------	----------------------------------------------------------------------------------------------------------------------------------------------------------------------------------------------------------------------------------------------------------------------------------------------------------------------------------------------------------------------------------------------------------------------------------------------------------------------------------------------------------------------------------------------------------------------------------------------------------------------------------------------------------------------------------------------------------------------------------------------------------------------------------------------------------------------------------------------------------------------------------------------------------------

				<p>анализировать текст с точки зрения целостности, связности, информативности.</p> <p>Сопоставлять исходный и отредактированный тексты.</p> <p>Корректировать исходный текст с опорой на знание норм современного русского литературного языка (в пределах изученного)</p>
Итого по разделу		11		
<b>Раздел 4. Функциональные разновидности языка</b>				
4.1	Функциональные разновидности языка (общее представление)	4	<p>Общее представление о функциональных разновидностях языка: разговорной речи, функциональных стилях (научном, официально-деловом, публицистическом), языке художественной литературы.</p> <p>Сферы речевого общения и их соотнесенность с функциональными разновидностями языка</p>	<p>Распознавать тексты, принадлежащие к разным функциональным разновидностям языка: определять сферу использования и соотносить ее с той или иной разновидностью языка</p>
Итого по разделу		4		

Раздел 5. Система языка				
5.1	Фонетика. Графика. Орфоэпия.  Орфография	13	<p>Фонетика и графика как разделы лингвистики. Звук как единица языка. Смыслоразличительная роль звука. Система гласных звуков. Система согласных звуков. Изменение звуков в речевом потоке. Элементы фонетической транскрипции.</p> <p>Слог. Ударение. Свойства русского ударения. Соотношение звуков и букв. Фонетический анализ слов. Способы обозначения [й'], мягкости согласных. Основные выразительные средства фонетики. Прописные и строчные буквы. Орфоэпия как раздел лингвистики. Основные орфоэпические нормы.</p> <p>Интонация, ее функции. Основные элементы интонации. Орфография как система правил правописания слов и форм слов. Понятие «орфограмма».</p> <p>Буквенные и небуквенные орфограммы. Правописание разделительных ь и ъ</p>	<p>Понимать смыслоразличительную функцию звука речи в слове; приводить примеры.</p> <p>Распознавать звуки речи по заданным характеристикам; определять звуковой состав слова. Классифицировать звуки по заданным признакам.</p> <p>Различать ударные и безударные гласные, звонкие и глухие, твердые и мягкие согласные.</p> <p>Объяснять с помощью элементов транскрипции особенности произношения и написания слов. Сравнить звуковой и буквенный составы слова.</p> <p>Членить слова на слоги и правильно переносить слова со строки на строку. Определять место ударного слога, наблюдать за перемещением ударения при изменении формы слова.</p> <p>Наблюдать за использованием выразительных средств фонетики в поэтических произведениях.</p> <p>Проводить фонетический анализ слов.</p> <p>Употреблять слова и их формы</p>

				<p>в соответствии с основными нормами литературного произношения: нормами произношения безударных гласных звуков; мягкого или твердого согласного перед [э] в иноязычных словах; сочетания согласных (<i>чн, чт</i> и др.); грамматических форм (прилагательных на <i>-его, -ого</i>, возвратных глаголов с <i>-ся, -сь</i> и др.);</p> <p>употреблять в речи слова и их формы в соответствии с нормами ударения (на отдельных примерах).</p> <p>Находить необходимую информацию в орфоэпическом словаре и использовать ее.</p> <p>Правильно интонировать разные по цели и эмоциональной окраске высказывания.</p> <p>Оценивать собственную и чужую речь с точки зрения соблюдения орфоэпических норм, норм ударения, интонационных норм</p>
--	--	--	--	----------------------------------------------------------------------------------------------------------------------------------------------------------------------------------------------------------------------------------------------------------------------------------------------------------------------------------------------------------------------------------------------------------------------------------------------------------------------------------------------------------------------------------------------------------------------------------------------------------------------------------------------------------------------------------------------------------------------------------------------

5.2	Морфемика. Орфография	13	<p>Морфемика как раздел лингвистики. Морфема как минимальная значимая единица языка. Основа слова. Виды морфем (корень, приставка, суффикс, окончание).</p> <p>Чередование звуков в морфемах (в том числе чередование гласных с нулем звука).</p> <p>Морфемный анализ слов. Уместное использование слов с суффиксами оценки в собственной речи.</p> <p>Правописание корней с безударными проверяемыми, непроверяемыми гласными (в рамках изученного).</p> <p>Правописание корней с проверяемыми, непроверяемыми, произносимыми согласными (в рамках изученного).</p> <p>Правописание <i>е – о</i> после шипящих в корне слова.</p> <p>Правописание неизменяемых на письме приставок и</p>	<p>Характеризовать морфему как минимальную значимую единицу языка.</p> <p>Распознавать морфемы в слове (корень, приставку, суффикс, окончание), выделять основу слова.</p> <p>Определять чередование звуков в морфемах (в том числе чередование гласных с нулем звука).</p> <p>Проводить морфемный анализ слов. Применять знания по морфемике при выполнении языкового анализа различных видов и в практике правописания слов с изученными орфограммами.</p> <p>Проводить орфографический анализ слов (в рамках изученного).</p> <p>Уместно использовать слова с суффиксами оценки в собственной речи.</p> <p>Оперировать понятием «орфограмма» и различать буквенные и небуквенные орфограммы при проведении орфографического анализа слова.</p> <p>Распознавать изученные орфограммы.</p> <p>Применять знания по орфографии</p>
-----	--------------------------	----	-------------------------------------------------------------------------------------------------------------------------------------------------------------------------------------------------------------------------------------------------------------------------------------------------------------------------------------------------------------------------------------------------------------------------------------------------------------------------------------------------------------------------------------------------------------------------------------------------------------------------------------------------------------------------------------------	-----------------------------------------------------------------------------------------------------------------------------------------------------------------------------------------------------------------------------------------------------------------------------------------------------------------------------------------------------------------------------------------------------------------------------------------------------------------------------------------------------------------------------------------------------------------------------------------------------------------------------------------------------------------------------------------------------------------------------------------------------------------------------------------------------------------------------------

			<p>приставок на -з (-с). Правописание <i>ы</i> – <i>и</i> после приставок. Правописание <i>ы</i> – <i>и</i> после <i>ц</i>. Орфографический анализ слов (в рамках изученного)</p>	<p>в практике правописания (в том числе применять знания о правописании разделительных <i>ъ</i> и <i>ь</i>).</p> <p>Находить и использовать необходимую информацию.</p>
--	--	--	-----------------------------------------------------------------------------------------------------------------------------------------------------------------------------------	-------------------------------------------------------------------------------------------------------------------------------------------------------------------------

5.3	Лексикология	11	<p>Лексикология как раздел лингвистики. Основные способы толкования лексического значения слова (подбор однокоренных слов; подбор синонимов и антонимов); основные способы разъяснения значения слова (по контексту, с помощью толкового словаря).</p> <p>Слова однозначные и многозначные. Прямое и переносное значения слова. Тематические группы слов.</p> <p>Обозначение родовых и видовых понятий. Синонимы. Антонимы. Омонимы. Паронимы. Разные виды лексических словарей (толковый словарь, словари синонимов, антонимов, омонимов, паронимов) и их роль в овладении словарным богатством родного языка.</p> <p>Строение словарной статьи в лексических словарях разных видов, словарные пометы.</p> <p>Лексический анализ слов (в рамках изученного)</p>	<p>Объяснять лексическое значение слова разными способами (подбор однокоренных слов; подбор синонимов и антонимов; определение значения слова по контексту, с помощью толкового словаря).</p> <p>Распознавать однозначные и многозначные слова, различать прямое и переносное значения слова.</p> <p>Сравнивать прямое и переносное значения слова по заданному признаку. Распознавать синонимы, антонимы, омонимы; различать многозначные слова и омонимы; уметь правильно употреблять слова-паронимы.</p> <p>Характеризовать тематические группы слов, родовые и видовые понятия.</p> <p>Находить основания для тематической группировки слов.</p> <p>Группировать слова по тематическому признаку.</p> <p>Проводить лексический анализ слов. Находить необходимую информацию в лексических словарях разных видов (толковые словари, словари синонимов, антонимов, омонимов, паронимов) и использовать ее</p>
-----	--------------	----	------------------------------------------------------------------------------------------------------------------------------------------------------------------------------------------------------------------------------------------------------------------------------------------------------------------------------------------------------------------------------------------------------------------------------------------------------------------------------------------------------------------------------------------------------------------------------------------------------------------------------------------------------------------------------------------------------------------------------------------------------------------	-----------------------------------------------------------------------------------------------------------------------------------------------------------------------------------------------------------------------------------------------------------------------------------------------------------------------------------------------------------------------------------------------------------------------------------------------------------------------------------------------------------------------------------------------------------------------------------------------------------------------------------------------------------------------------------------------------------------------------------------------------------------------------------------------------------------------------------------------------------------------------------------------------------------

Итого по разделу		37		
<b>Раздел 6. Синтаксис. Культура речи. Пунктуация</b>				
6.1	Синтаксис и пунктуация как разделы лингвистики.  Словосочетание	2	<p>Понятие о синтаксисе. Понятие о пунктуации. Знаки препинания и их функции. Словосочетание и предложение как единицы синтаксиса. Словосочетание и его признаки. Основные виды словосочетаний по морфологическим свойствам главного слова (именные, глагольные, наречные). Средства связи слов в словосочетании.</p> <p>Синтаксический анализ словосочетаний</p>	<p>Распознавать единицы синтаксиса (словосочетание и предложение). Определять функции знаков препинания.</p> <p>Выделять словосочетания из предложения, распознавать словосочетания по морфологическим свойствам главного слова (именные, глагольные, наречные). Определять средства связи слов в словосочетании.</p> <p>Определять нарушения норм сочетания слов в составе словосочетания.</p> <p>Проводить синтаксический анализ словосочетаний (в рамках изученного)</p>



6.2	Простое двусоставное предложение	9	<p>Предложение и его признаки. Виды предложений по цели высказывания и эмоциональной окраске. Смысловые и интонационные особенности повествовательных;</p> <p>вопросительных, побудительных, восклицательных</p> <p>и невосклицательных предложений. Знаки препинания в конце предложения.</p> <p>Интонация. Главные члены предложения (грамматическая основа). Подлежащее и способы его выражения: именем существительным или местоимением</p> <p>в именительном падеже, сочетанием имени</p>	<p>Распознавать предложения по цели высказывания (повествовательные, побудительные, вопросительные), эмоциональной окраске (восклицательные и невосклицательные), количеству грамматических основ (простые и сложные), наличию второстепенных членов (распространенные и нераспространенные) и характеризовать их.</p> <p>Употреблять повествовательные, побудительные, вопросительные, восклицательные предложения в речевой практике, корректируя интонацию в соответствии с коммуникативной целью высказывания.</p> <p>Определять главные (грамматическую основу) и второстепенные члены</p>
-----	----------------------------------	---	------------------------------------------------------------------------------------------------------------------------------------------------------------------------------------------------------------------------------------------------------------------------------------------------------------------------------------------------------------------------------------------------------------------------------------------------------------------------------------------------	-------------------------------------------------------------------------------------------------------------------------------------------------------------------------------------------------------------------------------------------------------------------------------------------------------------------------------------------------------------------------------------------------------------------------------------------------------------------------------------------------------------------------------------------------------------------------------------------------

			<p>существительного в форме именительного падежа</p> <p>с существительным</p> <p>или местоимением в форме творительного падежа</p> <p>с предлогом; сочетанием имени числительного в форме именительного падежа</p> <p>с существительным в форме родительного падежа. Сказуемое и способы его выражения: глаголом, именем</p> <p>существительным, именем прилагательным. Тире между подлежащим и сказуемым.</p> <p>Предложения распространенные и нераспространенные.</p> <p>Второстепенные члены предложения: определение, дополнение, обстоятельство. Определение и типичные средства его выражения</p> <p>(в рамках изученного). Дополнение (прямое и косвенное) и типичные средства его выражения (в рамках изученного). Обстоятельство,</p>	<p>предложения.</p> <p>Определять и характеризовать способы выражения подлежащего (именем существительным или местоимением в именительном падеже, сочетанием имени существительного в форме именительного падежа</p> <p>с существительным или местоимением в форме творительного падежа</p> <p>с предлогом; сочетанием имени числительного в форме именительного падежа с существительным в форме родительного падежа) и сказуемого (глаголом, именем существительным, именем прилагательным).</p> <p>Применять правила постановки тире между подлежащим и сказуемым.</p> <p>Различать распространенные и нераспространенные предложения, находить основания для сравнения и сравнивать их.</p> <p>Определять виды второстепенных членов предложения и способы их выражения (в рамках изученного). Проводить синтаксический анализ простых двусоставных предложений.</p> <p>Проводить пунктуационный анализ</p>
--	--	--	-------------------------------------------------------------------------------------------------------------------------------------------------------------------------------------------------------------------------------------------------------------------------------------------------------------------------------------------------------------------------------------------------------------------------------------------------------------------------------------------------------------------------------------------------------------------------------------------------------------------------------------------------------------------------------------------------------------------------------------------------	-----------------------------------------------------------------------------------------------------------------------------------------------------------------------------------------------------------------------------------------------------------------------------------------------------------------------------------------------------------------------------------------------------------------------------------------------------------------------------------------------------------------------------------------------------------------------------------------------------------------------------------------------------------------------------------------------------------------------------------------------------------------------------------------------------------------------------------------------------------------------------------------------------------------

			<p>типичные средства его выражения (в рамках изученного), виды обстоятельств по значению (времени, места, образа действия, цели, причины, меры и степени, условия, уступки).  Синтаксический анализ простых двусоставных предложений.  Пунктуационный анализ простых двусоставных предложений (в рамках изученного)</p>	<p>простых двусоставных предложений (в рамках изученного)</p>
--	--	--	---------------------------------------------------------------------------------------------------------------------------------------------------------------------------------------------------------------------------------------------------------------------------------------------------------------------------------	---------------------------------------------------------------

6.3	Простое осложненное предложение	6	<p>Понятие о простом осложненном предложении.</p> <p>Однородные члены предложения, их роль в речи. Особенности интонации предложений с однородными членами. Предложения с однородными членами (без союзов, с одиночным союзом <i>и</i>, союзами <i>а, но, однако, зато, да</i> (в значении <i>и</i>), <i>да</i> (в значении <i>но</i>). Предложения с обобщающим словом при однородных членах.</p> <p>Пунктуационное оформление предложений, осложненных однородными членами, связанными бессоюзной связью, одиночным союзом <i>и</i>, союзами <i>а, но, однако,</i> <i>зато, да</i> (в значении <i>и</i>), <i>да</i> (в значении <i>но</i>)). Пунктуационное оформление предложения с обобщающим словом при однородных членах.</p>	<p>Анализировать и распознавать неосложненные предложения и предложения, осложненные однородными членами или обращением.</p> <p>Находить в предложении однородные члены и обобщающие слова при них. Правильно интонировать эти предложения.</p> <p>Характеризовать роль однородных членов предложения в речи.</p> <p>Точно использовать слова, обозначающие родовые и видовые понятия, в конструкциях с обобщающим словом при однородных членах.</p> <p>Самостоятельно составлять схемы однородных членов в предложениях (по образцу).</p> <p>Применять пунктуационные правила постановки знаков препинания в предложениях с однородными членами и обобщающим словом при них (в рамках изученного). Распознавать в предложении обращение.</p>
-----	---------------------------------------	---	-----------------------------------------------------------------------------------------------------------------------------------------------------------------------------------------------------------------------------------------------------------------------------------------------------------------------------------------------------------------------------------------------------------------------------------------------------------------------------------------------------------------------------------------------------------------------------------------------------------------------------------------------------------------------------------------------------------------------------------------------------------------------------------------------------------------------------	-----------------------------------------------------------------------------------------------------------------------------------------------------------------------------------------------------------------------------------------------------------------------------------------------------------------------------------------------------------------------------------------------------------------------------------------------------------------------------------------------------------------------------------------------------------------------------------------------------------------------------------------------------------------------------------------------------------------------------------------------------------------------------------------------------------------------

			<p>Предложения с обращением, особенности интонации.</p> <p>Обращение (однословное и неоднословное), его функции и средства выражения.</p> <p>Пунктуационное оформление обращения.</p> <p>Синтаксический анализ простых осложненных предложений.</p> <p>Пунктуационный анализ простых осложненных предложений (в рамках изученного)</p>	<p>Устанавливать отсутствие грамматической связи обращения с предложением (обращение не является членом предложения).</p> <p>Правильно интонировать предложения с обращением.</p> <p>Применять правила пунктуационного оформления обращения.</p> <p>Проводить синтаксический анализ простых осложненных предложений. Проводить пунктуационный анализ простых осложненных предложений (в рамках изученного)</p>
--	--	--	----------------------------------------------------------------------------------------------------------------------------------------------------------------------------------------------------------------------------------------------------------------------------------------------------------------------------------------	----------------------------------------------------------------------------------------------------------------------------------------------------------------------------------------------------------------------------------------------------------------------------------------------------------------------------------------------------------------------------------------------------------------

6.4	Сложное предложение	7	<p>Предложения простые и сложные. Сложные предложения с бессоюзной и союзной связью. Предложения сложносочиненные и сложноподчиненные (общее представление, практическое усвоение). Пунктуационное оформление сложных предложений, состоящих из частей, связанных бессоюзной связью и союзами <i>и, но, а, однако, зато, да</i>.</p> <p>Пунктуационный анализ сложных предложений (в рамках изученного)</p>	<p>Сравнивать простые и сложные предложения, сложные предложения и простые, осложненные однородными членами.</p> <p>Определять основания для сравнения. Самостоятельно формулировать выводы.</p> <p>Анализировать простые и сложные предложения с точки зрения количества грамматических основ.</p> <p>Сравнивать простые и сложные предложения по самостоятельно сформулированному основанию. Самостоятельно формулировать выводы.</p> <p>Применять правила пунктуационного оформления сложных предложений, состоящих из частей, связанных бессоюзной связью и союзами <i>и, но, а, однако, зато, да</i>.</p> <p>Проводить пунктуационный анализ сложных предложений (в рамках изученного)</p>
-----	---------------------	---	-------------------------------------------------------------------------------------------------------------------------------------------------------------------------------------------------------------------------------------------------------------------------------------------------------------------------------------------------------------------------------------------------------------	-------------------------------------------------------------------------------------------------------------------------------------------------------------------------------------------------------------------------------------------------------------------------------------------------------------------------------------------------------------------------------------------------------------------------------------------------------------------------------------------------------------------------------------------------------------------------------------------------------------------------------------------------------------------------------------------------

6.5	Прямая речь	2	<p>Прямая речь как способ передачи чужой речи на письме.</p> <p>Пунктуационное оформление предложений с прямой речью.</p> <p>Пунктуационный анализ предложений с прямой речью</p> <p>(в рамках изученного)</p>	<p>Анализировать предложения с прямой речью и сравнивать их с точки зрения позиции слов автора и пунктуационного оформления.</p> <p>Самостоятельно формулировать выводы о пунктуационном оформлении предложений с прямой речью.</p> <p>Проводить пунктуационный анализ предложений с прямой речью</p> <p>(в рамках изученного)</p>
6.6	Диалог	2	<p>Понятие о диалоге.</p> <p>Пунктуационное оформление диалога на письме.</p> <p>Пунктуационный анализ диалога (в рамках изученного)</p>	<p>Моделировать диалоги на лингвистические темы (в рамках изученного) и темы на основе жизненных наблюдений.</p> <p>Анализировать диалоги в художественных текстах с точки зрения пунктуационного оформления.</p> <p>Самостоятельно формулировать выводы о пунктуационном оформлении диалога.</p> <p>Применять правила оформления диалога на письме.</p> <p>Проводить пунктуационный анализ диалога (в рамках изученного)</p>

Итого по разделу		28		
<b>Раздел 7. Морфология. Культура речи. Орфография</b>				
7.1	Система частей речи в русском языке	2	<p>Морфология как раздел лингвистики.</p> <p>Грамматическое значение слова, его отличие от лексического.</p> <p>Части речи как лексико-грамматические разряды слов.</p> <p>Система частей речи в русском языке. Самостоятельные и служебные части речи</p>	<p>Анализировать и характеризовать особенности грамматического значения слова в отличие от лексического.</p> <p>Распознавать самостоятельные (знаменательные) части речи и их формы в рамках изученного);</p> <p>служебные части речи; междометия, звукоподражательные слова (общее представление). Группировать слова разных частей речи по заданным признакам, находить основания для классификации.</p> <p>Применять знания о части речи как лексико-грамматическом разряде слов, о грамматическом значении слова, о системе частей речи в русском языке для решения практико-ориентированных учебных задач.</p> <p>Распознавать имена существительные, имена прилагательные, глаголы.</p> <p>Проводить морфологический анализ имен существительных, частичный</p>



				<p>морфологический анализ имен прилагательных, глаголов.</p> <p>Применять знания по морфологии при выполнении языкового анализа различных видов и в речевой практике</p>
--	--	--	--	--------------------------------------------------------------------------------------------------------------------------------------------------------------------------

7.2	Имя существительное	22	<p>Имя существительное как часть речи. Общее грамматическое значение, морфологические признаки и синтаксические функции имени существительного. Роль имени существительного в речи. Лексико-грамматические разряды имен существительных по значению, имена существительные собственные и нарицательные; имена существительные одушевленные и неодушевленные.</p> <p>Правописание собственных имен существительных. Род, число, падеж имени существительного (повторение). Имена существительные общего рода. Имена существительные, имеющие форму только единственного или только множественного числа. Типы склонения имен существительных (повторение). Правописание <i>ь</i> на конце имен существительных после шипящих.</p>	<p>Определять и характеризовать общее грамматическое значение, морфологические признаки и синтаксические функции имени существительного.</p> <p>Объяснять роль имени существительного в речи.</p> <p>Определять и характеризовать лексико-грамматические разряды имен существительных по значению, имена существительные собственные и нарицательные; имена существительные одушевленные и неодушевленные.</p> <p>Различать типы склонения имен существительных.</p> <p>Выявлять разносклоняемые и несклоняемые имена существительные. Определять род, число, падеж, тип склонения имен существительных.</p> <p>Группировать имена существительные по заданным морфологическим признакам.</p> <p>Проводить морфологический анализ имен существительных.</p>
-----	------------------------	----	----------------------------------------------------------------------------------------------------------------------------------------------------------------------------------------------------------------------------------------------------------------------------------------------------------------------------------------------------------------------------------------------------------------------------------------------------------------------------------------------------------------------------------------------------------------------------------------------------------------------------------------------------------------------------------------------------------------------------------	-------------------------------------------------------------------------------------------------------------------------------------------------------------------------------------------------------------------------------------------------------------------------------------------------------------------------------------------------------------------------------------------------------------------------------------------------------------------------------------------------------------------------------------------------------------------------------------------------------------------------------------------------------------------------------------------------------------------------------------------------------------

			<p>Правописание безударных окончаний имен существительных.</p> <p>Разносклоняемые имена существительные. Имена существительные склоняемые и несклоняемые.</p> <p>Морфологический анализ имен существительных. Нормы произношения, нормы постановки ударения, нормы словоизменения имен существительных.</p> <p>Правописание <i>о – е (ё)</i> после шипящих и <i>ц</i></p> <p>в суффиксах и окончаниях имен существительных.</p> <p>Правописание суффиксов <i>-чик- – -щик-; -ек- – -ик- (-чик-)</i> имен существительных. Слитное и раздельное написание <i>не</i> с именами существительными.</p> <p>Правописание корней с чередованием <i>а // о</i>:</p> <p><i>-лаг- – -лож-; -раст- – -рац- –</i></p>	<p>Употреблять имена существительные в соответствии с нормами словоизменения, произношения,</p> <p>постановки в них ударения (в рамках изученного), употребления несклоняемых имен существительных, согласования прилагательного с существительным общего рода.</p> <p>Применять правила правописания имен существительных с изученными орфограммами</p>
--	--	--	-----------------------------------------------------------------------------------------------------------------------------------------------------------------------------------------------------------------------------------------------------------------------------------------------------------------------------------------------------------------------------------------------------------------------------------------------------------------------------------------------------------------------------------------------------------------------------------------------------------------------------------------------------------------------------------------------------------	----------------------------------------------------------------------------------------------------------------------------------------------------------------------------------------------------------------------------------------------------------------------------------------------------------------------------------------------------------

			<p><i>-рос-; -гар- – -гор-, -зар- – -зор-;</i>  <i>-клан- – -клон-, -скак- – -скоч</i></p>	
7.3	Имя прилагательное	12	<p>Имя прилагательное как часть речи. Общее грамматическое значение, морфологические признаки и синтаксические функции имени прилагательного. Роль имени прилагательного в речи. Склонение имен прилагательных (повторение). Правописание безударных окончаний имен прилагательных. Имена прилагательные полные и краткие, их синтаксические функции. Правописание кратких форм имен прилагательных с основой на шипящий. Морфологический анализ имен прилагательных. Нормы словоизменения, произношения имен прилагательных, постановки ударения (в рамках изученного). Правописание <i>о – е</i></p>	<p>Определять и характеризовать общее грамматическое значение, морфологические признаки и синтаксические функции имени прилагательного.</p> <p>Характеризовать его роль в речи.</p> <p>Правильно склонять имена прилагательные.</p> <p>Применять правила правописания безударных окончаний имен прилагательных.</p> <p>Различать полную и краткую формы имен прилагательных.</p> <p>Применять правила правописания кратких форм имен прилагательных с основой на шипящий.</p> <p>Анализировать особенности использования имен прилагательных в изучаемых текстах.</p>

			<p>после шипящих и <i>ц</i> в суффиксах и окончаниях имен</p> <p>прилагательных. Слитное и раздельное написание <i>не</i> с именами прилагательными. Орфографический анализ имен прилагательных (в рамках изученного)</p>	<p>Проводить частичный морфологический анализ имен прилагательных (в рамках изученного).</p> <p>Применять нормы словоизменения имен прилагательных, нормы согласования имен прилагательных с существительными общего рода, неизменяемыми именами существительными; нормы произношения, постановки ударения (в рамках изученного).</p> <p>Применять правила правописания <i>о – е</i> после шипящих и <i>ц</i> в суффиксах и окончаниях имен прилагательных; правописания <i>не</i> с именами прилагательными.</p> <p>Проводить орфографический анализ имен прилагательных (в рамках изученного)</p>
--	--	--	---------------------------------------------------------------------------------------------------------------------------------------------------------------------------------------------------------------------------	-----------------------------------------------------------------------------------------------------------------------------------------------------------------------------------------------------------------------------------------------------------------------------------------------------------------------------------------------------------------------------------------------------------------------------------------------------------------------------------------------------------------------------------------------------------------------------------------------------

7.4	Глагол	24	<p>Глагол как часть речи.</p> <p>Общее грамматическое значение, морфологические признаки и синтаксические функции глагола.</p> <p>Роль глагола в словосочетании и предложении, в речи.</p> <p>Инфинитив и его грамматические свойства. Основа инфинитива, основа настоящего (будущего простого) времени глагола.</p> <p>Использование <i>ь</i> как показателя грамматической формы инфинитива.</p> <p>Глаголы совершенного и несовершенного вида, возвратные и невозвратные.</p> <p>Правописание <i>-тся</i> и <i>-ться</i> в глаголах; суффиксов <i>-ова-</i> — <i>-ева-</i>,</p>	<p>Определять и характеризовать общее грамматическое значение, морфологические признаки и синтаксические функции глагола. Объяснять его роль в словосочетании и предложении, а также в речи.</p> <p>Различать глаголы совершенного и несовершенного вида, возвратные и невозвратные.</p> <p>Применять правила правописания <i>-тся</i> и <i>-ться</i> в глаголах; суффиксов <i>-ова-</i> — <i>-ева-</i>, <i>-ыва-</i> — <i>-ива-</i>. Распознавать инфинитив и личные формы глагола, приводить соответствующие примеры.</p> <p>Называть грамматические свойства инфинитива (неопределенной формы) глагола.</p> <p>Применять правила использования <i>ь</i> как показателя грамматической формы инфинитива.</p>
-----	--------	----	------------------------------------------------------------------------------------------------------------------------------------------------------------------------------------------------------------------------------------------------------------------------------------------------------------------------------------------------------------------------------------------------------------------------------------------------------------------------------------------------------------------------------------------------------------------------------------	----------------------------------------------------------------------------------------------------------------------------------------------------------------------------------------------------------------------------------------------------------------------------------------------------------------------------------------------------------------------------------------------------------------------------------------------------------------------------------------------------------------------------------------------------------------------------------------------------------------------------------------------------------------------------------------------------------------

		<p><i>-ыва- – -ива-.</i></p> <p>Изменение глаголов по временам (в изъявительном наклонении). Изменение глаголов по лицам и числам.</p> <p>Типы спряжения глагола (повторение).</p> <p>Частичный морфологический анализ глаголов.</p> <p>Использование <i>ь</i> после шипящих как показателя грамматической формы глагола 2-го лица единственного числа.</p> <p>Правописание гласной перед суффиксом <i>-л-</i> в формах прошедшего времени глагола. Слитное и раздельное написание <i>не</i> с глаголами.</p> <p>Нормы словоизменения глаголов, постановки ударения в глагольных формах (в рамках изученного).</p> <p>Правописание корней с чередованием <i>е // и</i>:</p> <p><i>-бер- – -бир-, -блест- – -блист-,</i></p>	<p>Определять основу инфинитива.</p> <p>Выделять основу настоящего (будущего простого) времени глагола.</p> <p>Определять спряжение глагола, уметь спрягать глаголы.</p> <p>Группировать глаголы по типу спряжения.</p> <p>Применять правила правописания личных окончаний глагола.</p> <p>Применять правила использования <i>ь</i> после шипящих как показателя грамматической формы глагола 2-го лица единственного числа; гласной перед суффиксом <i>-л-</i> в формах прошедшего времени; слитного и раздельного написания <i>не</i> с глаголами.</p> <p>Проводить частичный морфологический анализ глаголов (в рамках изученного).</p> <p>Соблюдать нормы словоизменения глаголов, постановки ударения в глагольных формах (в рамках изученного).</p> <p>Проводить орфографический анализ глаголов (в рамках изученного)</p>
--	--	-----------------------------------------------------------------------------------------------------------------------------------------------------------------------------------------------------------------------------------------------------------------------------------------------------------------------------------------------------------------------------------------------------------------------------------------------------------------------------------------------------------------------------------------------------------------------------------------------------------------------------------------------------------------------------------------------------------------------------	----------------------------------------------------------------------------------------------------------------------------------------------------------------------------------------------------------------------------------------------------------------------------------------------------------------------------------------------------------------------------------------------------------------------------------------------------------------------------------------------------------------------------------------------------------------------------------------------------------------------------------------------------------------------------------------------------------------------------------------------------------------------------------------------------------------------------------

			<p><i>-дер- – -дир-, -жег- – -жиг-, -мер- – -мир-, -пер- – -пир-,</i></p> <p><i>-стел- – -стил-, -тер- – -тир-.</i></p> <p>Орфографический анализ глаголов (в рамках изученного)</p>	
--	--	--	--------------------------------------------------------------------------------------------------------------------------------------------------------------------------------------	--

Итого по разделу			
Повторение пройденного материала	9		
Итоговый контроль (сочинения, изложения, контрольные и проверочные работы, диктанты)	12		
ОБЩЕЕ КОЛИЧЕСТВО ЧАСОВ ПО ПРОГРАММЕ	170		



## 6 КЛАСС

№ п/п	Наименование разделов и тем учебного предмета	Количество часов	Программное содержание	Основные виды деятельности обучающихся
<p>Общее количество – 204 часа.</p> <p>Порядок изучения тем в пределах одного класса может варьироваться.</p> <p>Рекомендуемое количество часов для организации повторения – 13 часов, из них в начале учебного года – 6 часов; в конце учебного года – 7 часов.</p> <p>Рекомендуемое количество часов для проведения итогового контроля (включая сочинения, изложения, тестовые работы и другие формы контроля) – 14 часов</p>				
<b>Раздел 1. Общие сведения о языке</b>				
1.1	Основные функции русского языка	2	Русский язык – государственный язык Российской Федерации  и язык межнационального общения	<p>Характеризовать функции русского языка как государственного языка Российской Федерации и языка межнационального общения, приводить примеры использования русского языка как государственного языка Российской Федерации и как языка межнационального общения (в рамках изученного).</p> <p>Извлекать информацию из различных источников</p>

1.2	Литературный язык	1	Понятие о литературном языке	Иметь представление о русском литературном языке.  Извлекать информацию из различных источников
Итого по разделу		3		

## Раздел 2. Язык и речь

2.1	Виды речи. Монолог и диалог. Их разновидности	6	Виды речи. Монолог и диалог. Монолог-описание, монолог-повествование, монолог-рассуждение; сообщение на лингвистическую тему.  Виды диалога: побуждение к действию, обмен мнениями	Создавать устные монологические высказывания на основе жизненных наблюдений, чтения научно-учебной, художественной и научно-популярной литературы (монолог-описание, монолог-повествование, монолог-рассуждение); выступать с сообщением на лингвистическую тему (в течение учебного года).  Создавать различные виды диалога: побуждение к действию, обмен мнениями (в течение учебного года).  Редактировать собственные тексты с опорой на знание норм современного русского литературного языка (в течение учебного года)
Итого по разделу		6		

## Раздел 3. Текст

3.1	Информационная переработка текста	4	Информационная переработка текста. План текста (простой, сложный; назывной, вопросный); главная и второстепенная информация текста; пересказ текста	Анализировать текст с точки зрения его соответствия основным признакам (наличие темы, главной мысли, грамматической связи предложений, цельности и относительной законченности); с точки зрения его принадлежности к функционально-смысловому типу речи; его
3.2	Функционально-смысловые типы речи	3	Смысловый анализ текста: его композиционных особенностей, количества микротем и абзацев, способов и средств связи предложений в тексте; использование языковых средств выразительности  (в рамках изученного)	композиционных особенностей, количества микротем и абзацев. Проводить информационную переработку текста: составлять план прочитанного текста (простой, сложный; назывной, вопросный) с целью дальнейшего воспроизведения содержания текста в устной и письменной форме; выделять главную и второстепенную информацию в прослушанном и прочитанном тексте.

3.3	Виды описания. Смысловой анализ текста	2	Описание как тип речи. Описание внешности человека. Описание помещения. Описание природы. Описание местности. Описание действий	<p>Пересказывать текст.</p> <p>Представлять содержание прослушанного или прочитанного</p> <p>научно-учебного текста в виде таблицы, схемы, представлять содержание</p> <p>таблицы, схемы в виде текста.</p> <p>Характеризовать тексты различных функционально-смысловых типов речи (повествование, описание, рассуждение); характеризовать особенности описания как типа речи.</p> <p>Создавать текст-описание: устно</p> <p>и письменно описывать внешность человека, помещение, природу, местность, действие.</p> <p>Создавать тексты с опорой на картину, произведение искусства, в том числе сочинения-миниатюры, классные сочинения</p>
-----	----------------------------------------------	---	---------------------------------------------------------------------------------------------------------------------------------------------	----------------------------------------------------------------------------------------------------------------------------------------------------------------------------------------------------------------------------------------------------------------------------------------------------------------------------------------------------------------------------------------------------------------------------------------------------------------------------------------------------------------------------------------------------------------------------------------------------------------------------------------------

Итого по разделу	9		
<b>Раздел 4. Функциональные разновидности языка</b>			

4.1	Официально-деловой стиль. Жанры официально- делового стиля.  Научный стиль. Жанры научного стиля	9	Официально-деловой стиль. Заявление. Расписка. Научный стиль. Словарная статья.  Научное сообщение	Характеризовать особенности официально-делового и научно- учебного стилей; перечислять требования к составлению словарной статьи и научного сообщения; анализировать тексты разных стилей  и жанров (рассказ; заявление, расписка; словарная статья, научное сообщение). Создавать тексты различных функционально-смысловых типов речи (повествование, описание)  с опорой на жизненный и читательский опыт
Итого по разделу		9		
<b>Раздел 5. Лексикология. Культура речи</b>				
5.1	Группы лексики по происхождению.  Активный и пассивный запас лексики	2	Лексика русского языка с точки зрения ее происхождения: исконно русские и заимствованные слова. Лексика русского языка с точки зрения принадлежности к активному и пассивному	Различать слова с точки зрения их происхождения: исконно русские и заимствованные слова; различать слова с точки зрения их принадлежности к активному или пассивному запасу: неологизмы, устаревшие слова, различать историзмы и архаизмы; различать слова с точки зрения сферы их употребления: общеупотребительные, диалектизмы, термины, профессионализмы, жаргонизмы; определять стилистическую окраску слова.

			запасу: неологизмы, устаревшие слова (историзмы и архаизмы)	Распознавать эпитеты, метафоры, олицетворения; понимать их основное коммуникативное назначение
5.2	<p>Лексика с точки зрения сферы употребления.</p> <p>Стилистическая окраска слова.</p> <p>Лексические средства выразительности</p>	13	<p>Лексика русского языка с точки зрения сферы употребления: общеупотребительная лексика и слова ограниченной сферы употребления (диалектизмы, термины, профессионализмы, жаргонизмы – слова, используемые в речи отдельных групп людей: школьников, студентов, музыкантов, актеров, спортсменов).</p> <p>Стилистические пласты лексики: стилистически нейтральная, высокая и сниженная лексика.</p> <p>Эпитеты, метафоры, олицетворения.</p> <p>Лексические словари</p>	<p>в художественном тексте. Определять основания для сравнения и сравнивать эпитеты, метафоры, олицетворения.</p> <p>Проводить лексический анализ слов.</p> <p>Распознавать в тексте фразеологизмы, уметь определять их значение, речевую ситуацию употребления.</p>

5.3	Лексический анализ слова. Фразеологизмы	3	Лексический анализ слова. Фразеологизмы.  Их признаки и значение. Употребление лексических средств в соответствии с ситуацией общения. Оценка своей и чужой речи  с точки зрения точного, уместного и выразительного словоупотребления	Выбирать лексические средства в соответствии с речевой ситуацией; пользоваться словарями иностранных слов, устаревших слов; оценивать свою и чужую речь с точки зрения точного, уместного и выразительного словоупотребления; использовать толковые словари.  Редактировать собственные тексты с опорой на знание норм современного русского литературного языка
-----	--------------------------------------------	---	----------------------------------------------------------------------------------------------------------------------------------------------------------------------------------------------------------------------------------------------------------	------------------------------------------------------------------------------------------------------------------------------------------------------------------------------------------------------------------------------------------------------------------------------------------------------------------------------------------------------------------------

Итого по разделу	18		
------------------	----	--	--

#### **Раздел 6. Словообразование. Культура речи. Орфография**

6.1	Морфемика и словообразование как разделы лингвистики	1	Морфемика и словообразование как разделы лингвистики (в рамках изученного)	Распознавать формообразующие и словообразующие морфемы в слове; выделять производящую основу.  Определять способы словообразования (приставочный, суффиксальный, приставочно-суффиксальный, бессуффиксный, сложение, переход из одной части речи в другую).  Определять основания для сравнения и сравнивать слова, образованные разными способами.
-----	------------------------------------------------------	---	-------------------------------------------------------------------------------	-----------------------------------------------------------------------------------------------------------------------------------------------------------------------------------------------------------------------------------------------------------------------------------------------------------------------------------------------------------------

				Проводить морфемный и словообразовательный анализ слов.
6.2	<p>Виды морфем. Основные способы образования слов в русском языке.</p> <p>Правописание сложных и сложносокращенных слов</p>	4	<p>Формообразующие и словообразующие морфемы. Производящая основа.</p> <p>Основные способы образования слов в русском языке</p> <p>(приставочный, суффиксальный, приставочно-суффиксальный, бессуффиксный, сложение, переход из одной части речи в другую). Правописание сложных и сложносокращенных слов. Правила правописания корня <i>-кас-</i> – <i>-кос-</i> с чередованием <i>а // о</i>, гласных в приставках <i>пре-</i> и <i>при-</i></p>	<p>Распознавать изученные орфограммы; проводить орфографический анализ слов.</p> <p>Проводить орфографический анализ сложных и сложносокращенных слов. Проводить орфографический анализ слов с корнем <i>-кас-</i> – <i>-кос-</i> с чередованием <i>а // о</i>, слов с приставками <i>пре-</i> и <i>при-</i></p>
6.3	Орфографический анализ	3	Орфографический анализ слов (в рамках изученного)	
6.4	Понятие об этимологии	1	Понятие об этимологии (общее представление)	



6.5	Морфемный и словообразовательный анализ слов	3	Морфемный и словообразовательный анализ слов	
Итого по разделу		12		
<b>Раздел 7. Морфология. Культура речи. Орфография</b>				
7.1	Части речи в русском языке	2	Части речи в русском языке (в рамках изученного)	<p>Распознавать самостоятельные части речи; служебные части речи;</p> <p>междометия; звукоподражательные слова (в рамках изученного).</p> <p>Группировать слова разных частей речи по заданным признакам, находить основания для классификации.</p> <p>Применять знания о части речи как лексико-грамматическом разряде слов, о грамматическом значении слова,</p> <p>о системе частей речи в русском языке</p> <p>для решения практико- ориентированных учебных задач</p>

7.2	Имя существительное	9	<p>Имя существительное как часть речи (повторение). Особенности словообразования имен существительных. Нормы произношения имен существительных, нормы постановки ударения (в рамках изученного). Нормы словоизменения имен существительных. Правила слитного и дефисного написания <i>пол-</i> и <i>полу-</i> со словами.</p> <p>Орфографический анализ имен существительных (в рамках изученного)</p>	<p>Характеризовать особенности словообразования имен существительных.</p> <p>Проводить орфоэпический анализ имен существительных (выявлять особенности произношения, постановки ударения (в рамках изученного)), анализировать особенности словоизменения имен существительных. Соблюдать нормы слитного и дефисного написания <i>пол-</i> и <i>полу-</i> со словами.</p> <p>Проводить морфологический анализ имен существительных (в рамках изученного)</p>
-----	------------------------	---	--------------------------------------------------------------------------------------------------------------------------------------------------------------------------------------------------------------------------------------------------------------------------------------------------------------------------------------------------------------------------------------------------------	--------------------------------------------------------------------------------------------------------------------------------------------------------------------------------------------------------------------------------------------------------------------------------------------------------------------------------------------------------------------------------------------------------------------------------------------------------------

7.3	Имя прилагательное	15	<p>Имя прилагательное как часть речи (повторение изученного в 5 классе). Качественные, относительные</p> <p>и притяжательные имена прилагательные. Степени сравнения качественных имен прилагательных.</p> <p>Словообразование имен прилагательных.</p> <p>Морфологический анализ имен прилагательных. Правописание <i>н</i> и <i>nn</i> в именах прилагательных. Правописание суффиксов <i>-к-</i> и <i>-ск-</i> имен прилагательных. Правописание сложных имен прилагательных. Нормы произношения имен прилагательных, нормы постановки ударения (в рамках изученного). Орфографический анализ имен прилагательных (в рамках изученного)</p>	<p>Распознавать качественные, относительные и притяжательные имена прилагательные, степени сравнения качественных имен прилагательных.</p> <p>Анализировать особенности словообразования имен прилагательных.</p> <p>Проводить орфоэпический анализ имен прилагательных, выявлять особенности произношения имен прилагательных, постановки ударения (в рамках изученного).</p> <p>Проводить орфографический анализ имен прилагательных с <i>н</i> и <i>nn</i>, имен прилагательных с суффиксами <i>-к-</i> и <i>-ск-</i>, сложных имен прилагательных.</p> <p>Проводить морфологический анализ имен прилагательных.</p> <p>Проводить орфографический анализ имен прилагательных (в рамках изученного)</p>
-----	--------------------	----	------------------------------------------------------------------------------------------------------------------------------------------------------------------------------------------------------------------------------------------------------------------------------------------------------------------------------------------------------------------------------------------------------------------------------------------------------------------------------------------------------------------------------------------------------------------------------------------------------------------------------------------------	-----------------------------------------------------------------------------------------------------------------------------------------------------------------------------------------------------------------------------------------------------------------------------------------------------------------------------------------------------------------------------------------------------------------------------------------------------------------------------------------------------------------------------------------------------------------------------------------------------------------------------------------------------------------------------------------------------------

7.4	Имя числительное	16	<p>Имя числительное как часть речи. Общее грамматическое значение имени числительного.</p> <p>Синтаксические функции имен числительных. Разряды имен числительных по значению: количественные (целые, дробные, собирательные)</p> <p>и порядковые. Разряды имен числительных по строению: простые, сложные, составные.</p> <p>Словообразование имен числительных. Склонение количественных и порядковых имен числительных. Правильное образование форм имен числительных. Правильное употребление собирательных имен числительных.</p> <p>Морфологический анализ имен числительных.</p> <p>Правила правописания имен числительных: написание <i>ь</i> в именах числительных;</p>	<p>Распознавать числительные; определять общее грамматическое значение имени числительного; различать количественные (целые, дробные, собирательные) и порядковые имена числительные.</p> <p>Различать простые, сложные, составные имена числительные.</p> <p>Склонять числительные и характеризовать особенности склонения, словообразования и синтаксических функций числительных.</p> <p>Анализировать примеры употребления собирательных имен числительных.</p> <p>Проводить орфографический анализ имен числительных, в том числе написание <i>ь</i> в именах числительных;</p> <p>написание двойных согласных; слитное, раздельное, дефисное написание числительных; написание окончаний числительных.</p> <p>Проводить морфологический анализ имен числительных.</p>
-----	------------------	----	----------------------------------------------------------------------------------------------------------------------------------------------------------------------------------------------------------------------------------------------------------------------------------------------------------------------------------------------------------------------------------------------------------------------------------------------------------------------------------------------------------------------------------------------------------------------------------------------------------------------------------------------------------------------------------	-----------------------------------------------------------------------------------------------------------------------------------------------------------------------------------------------------------------------------------------------------------------------------------------------------------------------------------------------------------------------------------------------------------------------------------------------------------------------------------------------------------------------------------------------------------------------------------------------------------------------------------------------------------------------------------------------------------------------------------------------------------------------------

			<p>написание двойных согласных; слитное, раздельное, дефисное написание числительных; правила правописания окончаний числительных.</p> <p>Орфографический анализ имен числительных (в рамках изученного)</p>	Проводить орфографический анализ имен числительных (в рамках изученного)
7.5	Местоимение	16	<p>Местоимение как часть речи. Общее грамматическое значение местоимения. Синтаксические функции местоимений. Роль местоимений в речи. Разряды местоимений: личные, возвратное, вопросительные, относительные, указательные, притяжательные, неопределенные, отрицательные, определительные. Склонение местоимений. Словообразование местоимений. Морфологический анализ местоимений.</p> <p>Употребление местоимений в соответствии с требованиями русского речевого этикета, в том числе местоимения 3-го лица в соответствии со смыслом</p>	<p>Распознавать местоимения; определять общее грамматическое значение местоимения.</p> <p>Различать разряды местоимений. Характеризовать особенности склонения местоимений, словообразования местоимений, синтаксических функций местоимений, роли в речи.</p> <p>Анализировать примеры употребления местоимений с точки зрения соответствия требованиям русского речевого этикета.</p> <p>Анализировать примеры употребления местоимения 3-го лица с точки зрения соответствия смыслу предшествующего текста.</p> <p>Редактировать небольшие тексты, где</p>

			<p>предшествующего текста (устранение двусмысленности, неточности); притяжательные и указательные местоимения как средства связи предложений в тексте.</p> <p>Правила правописания местоимений: правописание местоимений с не и ни; слитное, раздельное и дефисное написание местоимений.</p> <p>Орфографический анализ местоимений (в рамках изученного)</p>	<p>употребление местоимения приводит к речевой ошибке (устранять двусмысленность, неточность). Проводить орфографический анализ местоимений с не и ни; анализировать примеры слитного, раздельного и дефисного написания местоимений. Проводить морфологический анализ местоимений.</p> <p>Проводить орфографический анализ местоимений (в рамках изученного)</p>
--	--	--	---------------------------------------------------------------------------------------------------------------------------------------------------------------------------------------------------------------------------------------------------------------------------------------------------------------------------------------------------------------	-------------------------------------------------------------------------------------------------------------------------------------------------------------------------------------------------------------------------------------------------------------------------------------------------------------------------------------------------------------------

7.6	Глагол	28	<p>Глагол как часть речи (обобщение изученного в 5 классе). Переходные и непереходные глаголы.</p> <p>Разноспрягаемые глаголы. Безличные глаголы.</p> <p>Использование личных глаголов в безличном значении.</p> <p>Изъявительное, условное и повелительное наклонения глагола.</p> <p>Нормы ударения в глагольных формах (в рамках изученного). Нормы словоизменения глаголов.</p> <p>Видо-временная соотнесенность глагольных форм в тексте.</p> <p>Морфологический анализ глаголов. Использование <i>ь</i> как показателя грамматической формы повелительного наклонения глагола.</p> <p>Орфографический анализ глаголов (в рамках изученного)</p>	<p>Распознавать переходные и непереходные глаголы;</p> <p>разноспрягаемые глаголы; определять наклонение глагола, значение глаголов в изъявительном, условном и повелительном наклонении; различать безличные и личные глаголы; анализировать примеры использования личных глаголов в безличном значении. Проводить орфографический анализ глаголов с <i>ь</i> в формах повелительного наклонения. Применять нормы правописания глаголов с изученными орфограммами. Проводить морфологический анализ глаголов.</p> <p>Проводить орфографический анализ глаголов (в рамках изученного)</p>
-----	--------	----	-------------------------------------------------------------------------------------------------------------------------------------------------------------------------------------------------------------------------------------------------------------------------------------------------------------------------------------------------------------------------------------------------------------------------------------------------------------------------------------------------------------------------------------------------------------------------------------------------------------------------------------------------------	-------------------------------------------------------------------------------------------------------------------------------------------------------------------------------------------------------------------------------------------------------------------------------------------------------------------------------------------------------------------------------------------------------------------------------------------------------------------------------------------------------------------------------------------------------------------------------------------

Итого по разделу	86		
Повторение пройденного материала	13		
Итоговый контроль (сочинения, изложения, контрольные и проверочные работы, диктанты)	14		
ОБЩЕЕ КОЛИЧЕСТВО ЧАСОВ ПО ПРОГРАММЕ	170		



## 7 КЛАСС

№ п/п	Наименование разделов и тем учебного предмета	Количество часов	Программное содержание	Основные виды деятельности обучающихся
<p>Общее количество – 136 часов.</p> <p>Порядок изучения тем в пределах одного класса может варьироваться.</p> <p>Рекомендуемое количество часов для организации повторения – 8 часов, из них в начале учебного года – 4 часа, в конце учебного года – 4 часа.</p> <p>Рекомендуемое количество часов для проведения итогового контроля (включая сочинения, изложения, тестовые работы и другие формы контроля) – 10 часов</p>				
<b>Раздел 1. Общие сведения о языке</b>				
1.1	Язык как развивающееся явление	1	Понятие о языке как развивающемся явлении. Взаимосвязь языка, культуры и истории народа. Изменения, происходящие в языке на современном этапе его развития	<p>Характеризовать язык как развивающееся явление (в рамках изученного).</p> <p>Понимать взаимосвязь языка, культуры и истории народа, приводить соответствующие примеры. Объяснять причины изменений, происходящих в языке на современном этапе его развития</p>
Итого по разделу		1		
<b>Раздел 2. Язык и речь</b>				

2.1	Монолог и его виды	1	Виды монолога: монолог-описание, монолог-рассуждение, монолог-повествование	Создавать различные виды монолога на бытовые, научно-учебные (в том числе лингвистические) темы (в течение учебного года).
2.2	Диалог и его виды	1	Виды диалога: побуждение к действию, обмен мнениями, запрос информации, сообщение информации	Участвовать в диалогах разных видов: диалоге – запросе информации(ставить и задавать вопрос; уместно использовать разнообразные реплики- стимулы; запрашивать дополнительную информацию); диалоге – сообщении информации (строить информативно значимый текст; мыслить и правильно реализовывать свой замысел;  привлекать и удерживать внимание, правильно обращаться к собеседнику) (создание 8 и более реплик) (в течение учебного года)
Итого по разделу		2		
<b>Раздел 3. Текст</b>				

3.1	Основные признаки текста (повторение)	2	Текст как речевое произведение.  Соответствие текста требованиям цельности, связности, относительной законченности. Виды информации в тексте	Характеризовать текст в аспекте его соответствия требованиям цельности, связности, относительной законченности, композиционных особенностей.  Использовать знание требований, предъявляемых к образцовому тексту, в процессе создания собственных относительно законченных устных
3.2	Информационная переработка текста. Смысловой анализ текста	2	Информационная переработка текста: план текста (простой, сложный; назывной, вопросный, тезисный); главная и второстепенная информация текста. Тезисный план текста. Композиционные особенности, текста; микротемы и абзацы; способы и средства связи предложений в тексте; языковые средства выразительности	и письменных высказываний.  Выявлять роль языковых средств в создании рассуждения.  Письменно подробно пересказывать текст-рассуждение с сохранением его композиционно-речевых особенностей.  Создавать рассуждение-доказательство, рассуждение-объяснение, рассуждение-размышление.

3.3	Функционально-смысловые типы речи. Рассуждение как функционально-смысловой тип речи	4	Особенности содержания и построения текста-рассуждения. Рассуждение-доказательство, рассуждение-объяснение, рассуждение-размышление	Анализировать содержание научно-учебного текста и осуществлять его информационную переработку, составлять планы разных видов.  Выявлять микротемы текста. Осуществлять абзацное членение текста.  Выявлять способы и средства связи предложений в тексте
Итого по разделу		8		
<b>Раздел 4. Функциональные разновидности языка</b>				
4.1	Публицистический стиль	4	Публицистический стиль: сфера применения (массовая коммуникация), основная задача (воздействие на читателей и слушателей с целью создания определенного отношения к тем или иным проблемам действительности), стилевые черты (сочетание	Распознавать тексты публицистического стиля, опираясь на анализ сферы применения, основной задачи, стилевых черт, характерных языковых средств, использованных в тексте.  Характеризовать жанрово-стилистические особенности интервью, репортажа, заметки.

			<p>экспрессивности и стандарта, логичности и образности, эмоциональности, оценочности), характерные языковые средства (лексические, морфологические, синтаксические).</p> <p>Основные жанры публицистического стиля</p> <p>(выступление, статья, интервью, очерк, репортаж)</p>	Создавать тексты публицистического стиля: интервью, репортаж, заметку
4.2	Официально-деловой стиль	2	<p>Официально-деловой стиль: сфера применения</p> <p>(административно-правовая, сфера делопроизводства), основная задача (сообщение точной информации), стиливые черты (абстрактность, точность, лаконичность, шаблонность), характерные языковые средства. Инструкция как жанр официально-делового стиля.</p> <p>Особенности содержания и структуры текста-инструкции. Использование текста- инструкции в учебных целях</p>	<p>Распознавать тексты официально- делового стиля, опираясь на анализ сферы применения, основной задачи, стиливых черт, характерных языковых средств, использованных в тексте.</p> <p>Характеризовать жанрово-стилистические особенности инструкции.</p> <p>Создавать инструкцию. Использовать текст-инструкцию с учебной задачей.</p> <p>Моделировать текст-инструкцию, опираясь на знание требований к его содержанию и структуре</p>

Итого по разделу	6		
------------------	---	--	--

<b>Раздел 5. Система языка. Морфология. Культура речи. Орфография</b>				
5.1	Морфология как раздел науки о языке (обобщение)	1	Система частей речи в русском языке. Самостоятельные части речи. Служебные части речи.  Морфологический анализ слов	Различать слова самостоятельных и служебных частей речи.  Проводить морфологический анализ слов самостоятельных частей речи  (в рамках изученного)
5.2	Причастие как особая форма глагола	20	Причастие как особая форма глагола. Признаки глагола  и прилагательного в причастии. Синтаксические функции причастия, роль в речи.  Причастный оборот. Знаки препинания в предложениях с причастным оборотом.  Действительные и страдательные причастия. Полные и краткие формы страдательных причастий.  Причастия настоящего и прошедшего времени.  Образование действительных и страдательных причастий настоящего и прошедшего	Знать суффиксы причастий. Распознавать причастия по общему грамматическому значению  и суффиксам.  Характеризовать роль причастий в речи.  Распознавать причастный оборот в составе предложения, определять его границы, место по отношению к определяемому слову.  Объяснять расстановку знаков препинания в предложениях  с причастным оборотом. Конструировать предложения с причастным оборотом.

			<p>времени. Склонение причастий. Правописание падежных окончаний причастий.</p> <p>Созвучные причастия и имена прилагательные (<i>висящий – висячий, горящий – горячий</i>). Ударение в некоторых формах причастий.</p> <p>Морфологический анализ причастий.</p> <p>Правописание гласных в суффиксах причастий.</p> <p>Правописание гласных перед <i>н</i> и <i>nn</i> в полных причастиях. Правописание <i>н</i> и <i>nn</i> в полных страдательных причастиях и отглагольных прилагательных. Правописание <i>н</i> и <i>nn</i> в кратких страдательных причастиях и кратких прилагательных. Слитное и раздельное написание <i>не</i> с причастиями. Буквы <i>е</i> и <i>е</i> после шипящих в суффиксах страдательных причастий прошедшего времени.</p>	<p>Определять основания для сравнения и сравнивать причастия и глаголы, причастия и имена прилагательные.</p> <p>Различать созвучные причастия и имена прилагательные.</p> <p>Определять основания для сравнения и сравнивать действительные и страдательные причастия настоящего и прошедшего времени.</p> <p>Объяснять способы образования действительных и страдательных причастий настоящего и прошедшего времени.</p> <p>Различать полные и краткие формы страдательных причастий прошедшего времени.</p> <p>Определять падежную форму причастий.</p> <p>Применять правила правописания падежных окончаний причастия. Правильно произносить причастия, соблюдать нормы постановки ударения в некоторых формах причастий.</p> <p>Выполнять морфологический анализ причастий.</p> <p>Применять орфографические правила при написании гласных в суффиксах причастий, гласных перед суффиксом</p>
--	--	--	-----------------------------------------------------------------------------------------------------------------------------------------------------------------------------------------------------------------------------------------------------------------------------------------------------------------------------------------------------------------------------------------------------------------------------------------------------------------------------------------------------------------------------------------------------------------------------------------------------------------------------------------------------------------------------------------------------------------------------------------------------------	----------------------------------------------------------------------------------------------------------------------------------------------------------------------------------------------------------------------------------------------------------------------------------------------------------------------------------------------------------------------------------------------------------------------------------------------------------------------------------------------------------------------------------------------------------------------------------------------------------------------------------------------------------------------------------------------------------------------------------------------------------------------------------------------------------------------------------------------------------------------------------------------------

			<p>Орфографический анализ причастий (в рамках изученного).</p> <p>Синтаксический и пунктуационный анализ предложений с причастным оборотом (в рамках изученного)</p>	<p>-<i>вши</i>- действительных причастий прошедшего времени, перед суффиксом</p> <p>-<i>нн</i>- страдательных причастий прошедшего времени.</p> <p>Применять орфографические правила при выборе слитного и раздельного написания <i>не</i> с причастиями. Применять орфографические правила при написании суффиксов -<i>нн</i>- и -<i>енн</i>- полных форм страдательных причастий и суффиксов -<i>н</i>- и -<i>ен</i>- кратких форм страдательных причастий.</p> <p>Проводить орфографический анализ причастий (в рамках изученного).</p> <p>Проводить синтаксический и пунктуационный анализ предложений с причастным оборотом (в рамках изученного)</p>
--	--	--	----------------------------------------------------------------------------------------------------------------------------------------------------------------------	------------------------------------------------------------------------------------------------------------------------------------------------------------------------------------------------------------------------------------------------------------------------------------------------------------------------------------------------------------------------------------------------------------------------------------------------------------------------------------------------------------------------------------------------------------------------------------------------------------------------------------------------------------



5.3	Деепричастие как особая форма глагола	14	<p>Понятие о деепричастии. Деепричастие как особая форма глагола. Признаки глагола и наречия в деепричастии. Синтаксическая функция деепричастия, роль в речи. Деепричастный оборот. Знаки препинания в предложениях с одиночным деепричастием и деепричастным оборотом. Правильное построение предложений с одиночными деепричастиями и деепричастными оборотами. Деепричастия совершенного и несовершенного вида. Постановка ударения в деепричастиях. Морфологический анализ деепричастий. Правописание гласных в суффиксах деепричастий. Слитное и раздельное написание <i>не</i> с деепричастиями. Орфографический</p>	<p>Знать суффиксы деепричастий. Распознавать деепричастия по общему грамматическому значению и суффиксам.</p> <p>Определять основания для сравнения и сравнивать деепричастия и глаголы, деепричастия и наречия.</p> <p>Характеризовать синтаксическую функцию деепричастия, роль деепричастий в речи.</p> <p>Распознавать деепричастный оборот в составе предложения, определять его границы.</p> <p>Объяснять расстановку знаков препинания в предложениях с деепричастным оборотом. Применять правила пунктуации при постановке знаков препинания в предложениях с одиночными деепричастиями и деепричастными оборотами.</p> <p>Конструировать предложения с одиночными деепричастиями и деепричастными оборотами.</p> <p>Распознавать деепричастия</p>
-----	---------------------------------------	----	-----------------------------------------------------------------------------------------------------------------------------------------------------------------------------------------------------------------------------------------------------------------------------------------------------------------------------------------------------------------------------------------------------------------------------------------------------------------------------------------------------------------------------------------------------------------------------------------------------------------------------	------------------------------------------------------------------------------------------------------------------------------------------------------------------------------------------------------------------------------------------------------------------------------------------------------------------------------------------------------------------------------------------------------------------------------------------------------------------------------------------------------------------------------------------------------------------------------------------------------------------------------------------------------------------------------------------------------------------------------------------------------------

			<p>анализ деепричастий (в рамках изученного).</p> <p>Синтаксический</p> <p>и пунктуационный анализ предложений с деепричастным оборотом (в рамках изученного)</p>	<p>совершенного и несовершенного вида. Определять основания для сравнения и сравнивать деепричастия</p> <p>совершенного и несовершенного вида. Объяснять способы образования деепричастий совершенного и несовершенного вида.</p> <p>Правильно произносить деепричастия, соблюдать нормы постановки ударения в некоторых формах деепричастий.</p> <p>Проводить морфологический анализ деепричастий.</p> <p>Применять орфографические правила при написании гласных в суффиксах деепричастий, выборе слитного и раздельного написания <i>не</i> с деепричастиями. Проводить орфографический анализ деепричастий (в рамках изученного). Проводить синтаксический и пунктуационный анализ предложений с деепричастным оборотом (в рамках изученного)</p>
--	--	--	-------------------------------------------------------------------------------------------------------------------------------------------------------------------	-------------------------------------------------------------------------------------------------------------------------------------------------------------------------------------------------------------------------------------------------------------------------------------------------------------------------------------------------------------------------------------------------------------------------------------------------------------------------------------------------------------------------------------------------------------------------------------------------------------------------------------------------------------------------------------------------------------------------------------------------------

5.4	Наречие	21	<p>Наречие как самостоятельная неизменяемая часть речи.</p> <p>Общее грамматическое значение наречий.</p> <p>Синтаксические свойства наречий.</p> <p>Роль в речи. Разряды наречий по значению. Простая и составная формы</p> <p>сравнительной и превосходной степеней сравнения наречий.</p> <p>Нормы постановки ударения в наречиях, нормы произношения наречий.</p> <p>Словообразование наречий.</p> <p>Морфологический анализ наречий.</p> <p>Правописание наречий: слитное, раздельное, дефисное написание; слитное</p> <p>и раздельное написание наречий, образованных</p>	<p>Распознавать наречия</p> <p>и аргументированно доказывать принадлежность слов к этой части речи.</p> <p>Характеризовать наречия в аспекте их принадлежности к различным разрядам по значению.</p> <p>Различать наречия разных разрядов по значению.</p> <p>Опознавать и характеризовать формы сравнительной и превосходной степеней сравнения наречий.</p> <p>Различать формы сравнительной и превосходной степеней сравнения наречий и имен прилагательных, объяснять, как они образуются.</p> <p>Образовывать простую и составную формы сравнительной и превосходной степеней сравнения наречий.</p> <p>Опознавать способ словообразования наречий.</p> <p>Проводить морфологический анализ</p>
-----	---------	----	---------------------------------------------------------------------------------------------------------------------------------------------------------------------------------------------------------------------------------------------------------------------------------------------------------------------------------------------------------------------------------------------------------------------------------------------------------------------------------------------------------------------------------------------------------------------------------	------------------------------------------------------------------------------------------------------------------------------------------------------------------------------------------------------------------------------------------------------------------------------------------------------------------------------------------------------------------------------------------------------------------------------------------------------------------------------------------------------------------------------------------------------------------------------------------------------------------------------------------------------------------------------------------------------

			<p>от существительных и количественных</p> <p>числительных; слитное и раздельное написание <i>не</i> с наречиями на -о (-е);</p> <p><i>н</i> и <i>nn</i> в наречиях на -о (-е); правописание суффиксов -а и -о наречий с приставками <i>из-, до-, с-, в-, на-, за-</i>; употребление <i>ь</i> после шипящих на конце наречий; правописание</p> <p>суффиксов наречий -о и -е после шипящих.</p> <p>Орфографический анализ наречий (в рамках изученного)</p>	<p>наречий.</p> <p>Применять орфографические правила при выборе слитного, раздельного, дефисного написания наречий;</p> <p>при выборе слитного и раздельного написания <i>не</i> с наречиями, <i>н</i> и <i>nn</i> в наречиях на -о (-е).</p> <p>Применять орфографические правила при правописании суффиксов -а и -о наречий с приставками <i>из-, до-, с-, в-, на-, за-</i>; употреблении <i>ь</i> после шипящих на конце наречий; правописании суффиксов наречий -о и -е после шипящих.</p> <p>Проводить орфографический анализ наречий (в рамках изученного)</p>
--	--	--	------------------------------------------------------------------------------------------------------------------------------------------------------------------------------------------------------------------------------------------------------------------------------------------------------------------------------------------------------------------------------------------------------------------------------------------------------------	----------------------------------------------------------------------------------------------------------------------------------------------------------------------------------------------------------------------------------------------------------------------------------------------------------------------------------------------------------------------------------------------------------------------------------------------------------------------------------------------------------------------------------------------------------------------

5.5	Слова категории состояния	2	Вопрос о словах категории состояния в системе частей речи. Общее грамматическое значение, морфологические признаки и синтаксическая функция слов категории состояния. Слова категории состояния и наречия. Роль слов категории состояния в речи	<p>Распознавать слова категории состояния по общему грамматическому значению, морфологическим признакам, роли в предложении и типичным суффиксам.</p> <p>Различать слова категории состояния и наречия.</p> <p>Определять основания для сравнения и сравнивать наречия и слова категории состояния.</p> <p>Характеризовать роль слов категории состояния в тексте</p>
5.6	Служебные части речи	1	Служебные части речи в русском языке. Общая характеристика служебных частей речи. Отличие самостоятельных частей речи от служебных	<p>Опознавать слова служебных частей речи.</p> <p>Различать предлоги, союзы и частицы</p>

5.7	Предлог	12	<p>Предлог как служебная часть речи. Грамматические функции предлогов. Разряды предлогов по происхождению: предлоги производные и непроизводные.</p> <p>Разряды предлогов по строению: простые, составные.</p> <p>Морфологический анализ предлогов. Нормы употребления имен существительных и местоимений с предлогами. Правильное использование предлогов <i>из – с, в – на</i>.</p> <p>Правильное образование предложно-падежных форм с предлогами <i>по, благодаря, согласно, вопреки, наперерез</i>.</p> <p>Правописание производных предлогов</p>	<p>Распознавать предлоги в составе предложно-падежных форм слова, словосочетаний и предложений.</p> <p>Характеризовать функции предлогов. Определять падежную форму именных частей речи в составе предложно- падежных форм.</p> <p>Анализировать предлоги в аспекте их строения и происхождения.</p> <p>На основе анализа различать предлоги разных разрядов, группы производных предлогов.</p> <p>Определять основания для сравнения и сравнивать производные предлоги и созвучные предложно-падежные формы (<i>в течение – в течении, навстречу – на встречу</i>).</p> <p>Проводить морфологический анализ предлогов.</p> <p>Конструировать словосочетания с предложным управлением по заданным схемам и без использования схем. Правильно употреблять имена существительные и местоимения с предлогами.</p>
-----	---------	----	--------------------------------------------------------------------------------------------------------------------------------------------------------------------------------------------------------------------------------------------------------------------------------------------------------------------------------------------------------------------------------------------------------------------------------------------------------------------------------------------------------------------------------------------------------	----------------------------------------------------------------------------------------------------------------------------------------------------------------------------------------------------------------------------------------------------------------------------------------------------------------------------------------------------------------------------------------------------------------------------------------------------------------------------------------------------------------------------------------------------------------------------------------------------------------------------------------------------------------------------------------------------------------------------------------------------------------------------------------------------------------

				<p>Правильно использовать предлоги <i>из – с, в – на</i>.</p> <p>Правильно образовывать предложно-падежные формы с предлогами <i>по, благодаря, согласно, вопреки, наперерез</i>. Объяснять написание производных предлогов, написание предлогов</p> <p>с именными частями речи</p>
--	--	--	--	-------------------------------------------------------------------------------------------------------------------------------------------------------------------------------------------------------------------------------------------------------------------------------------

5.8	Союз	12	<p>Союз как служебная часть речи. Союз как средство связи однородных членов</p> <p>предложения и частей сложного предложения, частей текста.</p> <p>Союзы и союзные слова. Разряды союзов по строению: простые и составные.</p> <p>Правописание составных союзов.</p> <p>Разряды союзов по значению:</p> <p>Сочинительные и подчинительные. Одиночные, двойные и повторяющиеся сочинительные союзы.</p> <p>Морфологический анализ союзов.</p> <p>Правописание союзов. Знаки препинания в сложных союзных предложениях (в рамках изученного).</p> <p>Знаки препинания</p> <p>в предложениях с союзом <i>и</i>, связывающим однородные члены и части сложного предложения</p>	<p>Распознавать союзы, использованные как средство связи однородных членов предложения и частей сложного предложения, характеризовать их функции.</p> <p>Определять основания для сравнения и сравнивать конструкции</p> <p>с однородными членами, связанными сочинительными союзами,</p> <p>и сложносочиненные предложения. Использовать навыки пунктуационного анализа простых предложений с однородными членами и сложносочиненных предложений в практике письма.</p> <p>Анализировать союзы в аспекте их строения и значения.</p> <p>На основе анализа различать союзы разных разрядов.</p> <p>Выполнять морфологический анализ союзов.</p> <p>Применять орфографические правила при правописании союзов.</p> <p>Определять основания для сравнения и сравнивать союзы <i>тоже, также, чтобы, зато</i> и созвучные сочетания слов <i>то же, так же, что бы, за то</i>; опираясь на</p>
-----	------	----	-----------------------------------------------------------------------------------------------------------------------------------------------------------------------------------------------------------------------------------------------------------------------------------------------------------------------------------------------------------------------------------------------------------------------------------------------------------------------------------------------------------------------------------------------------------------------------------------------------------------------------------------------------------------------------	--------------------------------------------------------------------------------------------------------------------------------------------------------------------------------------------------------------------------------------------------------------------------------------------------------------------------------------------------------------------------------------------------------------------------------------------------------------------------------------------------------------------------------------------------------------------------------------------------------------------------------------------------------------------------------------------------------------------------------------------------------------------------------------------------------------------------------------------------------------------------------------------



				<p>проведенный анализ, правильно оформлять эти слова</p> <p>на письме.</p> <p>Применять правила пунктуации при постановке знаков препинания в сложных союзных предложениях</p> <p>(в рамках изученного), в предложениях с союзом <i>и</i>, связывающим</p> <p>однородные члены и части сложного предложения</p>
--	--	--	--	-----------------------------------------------------------------------------------------------------------------------------------------------------------------------------------------------------------------------------------------------------------------------------------------------------------------

5.9	Частица	12	<p>Частица как служебная часть речи. Роль частиц в передаче различных оттенков значения в слове и тексте, в образовании форм глагола.</p> <p>Разряды частиц по значению и употреблению: формообразующие,  отрицательные и модальные.</p> <p>Морфологический анализ частиц. Употребление частиц в предложении и тексте в соответствии с их значением и стилистической окраской. Интонационные особенности предложений с частицами.</p> <p>Смысловые различия частиц <i>не</i> и <i>ни</i>. Использование частиц <i>не</i> и <i>ни</i> в речи.</p> <p>Различение приставки <i>не-</i> и частицы <i>не</i>.</p>	<p>Распознавать частицы.</p> <p>На основе анализа различать частицы разных разрядов.</p> <p>Выполнять морфологический анализ частиц.</p> <p>Использовать частицы разных разрядов в собственной речи.</p> <p>Характеризовать интонационные особенности предложений с частицами и правильно интонировать такие предложения.</p> <p>Характеризовать смысловые различия частиц <i>не</i> и <i>ни</i>.</p> <p>Использовать частицы <i>не</i> и <i>ни</i> в речи.</p> <p>Различать приставку <i>не-</i> и частицу <i>не</i>.</p> <p>Применять орфографические правила при выборе слитного или раздельного написания <i>не</i> с разными частями речи. Различать частицы <i>бы</i>, <i>ли</i>, <i>же</i> и части союзов <i>чтобы</i>, <i>тоже</i>, <i>также</i> на основе грамматического анализа и выбирать правильное написание.</p> <p>Применять правила правописания частиц <i>-то</i>, <i>-таки</i>, <i>-ка</i></p>
-----	---------	----	--------------------------------------------------------------------------------------------------------------------------------------------------------------------------------------------------------------------------------------------------------------------------------------------------------------------------------------------------------------------------------------------------------------------------------------------------------------------------------------------------------------------------------------------------------------------------------------------------------------------------	-------------------------------------------------------------------------------------------------------------------------------------------------------------------------------------------------------------------------------------------------------------------------------------------------------------------------------------------------------------------------------------------------------------------------------------------------------------------------------------------------------------------------------------------------------------------------------------------------------------------------------------------------------------------------------------------------------------------------------------------------------------------------------------------------------------------------------------------------------------------------------------------------------------------

			<p>Слитное и раздельное написание <i>не</i> с разными частями речи (обобщение).</p> <p>Правописание частиц <i>бы, ли, же</i> с другими словами. Дефисное написание частиц - <i>то, -таки, -ка</i></p>	
5.10	Междометия и звукоподражательные слова	4	<p>Междометия и звукоподражательные слова в системе частей речи.</p> <p>Междометия как особая группа слов. Разряды междометий по значению (выражающие чувства, побуждающие к действию, этикетные междометия); междометия производные и непроизводные.</p> <p>Морфологический анализ междометий.</p> <p>Звукоподражательные слова. Использование междометий и звукоподражательных слов в разговорной и художественной речи как средств создания экспрессии.</p>	<p>Распознавать междометия в предложении и тексте на основе анализа их функций в речи.</p> <p>Различать междометия разных разрядов; характеризовать роль междометий разных разрядов в речи. Использовать междометия разных разрядов в собственной речи для выражения различных чувств и побуждений, а также в качестве форм приветствия, выделяя их интонационно.</p> <p>Определять роль междометий и звукоподражательных слов как средств создания экспрессии разговорной и художественной речи. Выполнять морфологический анализ междометий.</p>

			Интонационное и пунктуационное выделение междометий  и звукоподражательных слов  в предложении	Объяснять особенности интонационного и пунктуационного выделения междометий в предложении
--	--	--	------------------------------------------------------------------------------------------------------------------	-------------------------------------------------------------------------------------------------

5.11	Омонимия слов разных частей речи	2	Грамматическая омонимия. Использование грамматических омонимов в речи	Распознавать омонимию слов разных частей речи.  На основе грамматического анализа  различать омонимичные части речи.  Различать лексическую  и грамматическую омонимию. Понимать особенности употребления омонимов в речи
------	-------------------------------------	---	-----------------------------------------------------------------------------	---------------------------------------------------------------------------------------------------------------------------------------------------------------------------------------------------------------------------------------------------------

Итого по разделу	101		
Повторение пройденного материала	8		
Итоговый контроль  (сочинения, изложения, контрольные и проверочные работы, диктанты)	10		
ОБЩЕЕ КОЛИЧЕСТВО	136		

ЧАСОВ ПО ПРОГРАММЕ			
--------------------	--	--	--

## 8 КЛАСС

№ п/п	Наименование разделов и тем учебного предмета	Количество часов	Программное содержание	Основные виды деятельности обучающихся
<p>Общее количество – 102 часа.</p> <p>Порядок изучения тем в пределах одного класса может варьироваться.</p> <p>Рекомендуемое количество часов для организации повторения – 8 часов, из них в начале учебного года – 4 часа, в конце учебного года – 4 часа.</p> <p>Рекомендуемое количество часов для проведения итогового контроля (включая сочинения, изложения, тестовые работы и другие формы контроля) – 9 часов</p>				
<b>Раздел 1. Общие сведения о языке</b>				
1.1	Русский язык в кругу других славянских языков	1	Русский язык в кругу других славянских языков. Русский язык как один из славянских языков	<p>Иметь представление о русском языке как одном из восточнославянских языков, уметь рассказать об этом.</p> <p>Извлекать информацию из различных источников</p>
Итого по разделу		1		
<b>Раздел 2. Язык и речь</b>				

2.1	Виды речи. Монолог и диалог. Их разновидности	4	Монолог и диалог. Монолог-описание, монолог-рассуждение, монолог-повествование; выступление с научным сообщением. Диалог	<p>Создавать устные монологические высказывания на основе жизненных наблюдений, личных впечатлений, чтения научно-учебной, художественной, научно-популярной и публицистической литературы (в течение учебного года).</p> <p>Выступать с научным сообщением. Участвовать в диалоге на лингвистические темы (в рамках изученного) и темы на основе жизненных наблюдений (в течение учебного года).</p> <p>Устно пересказывать прочитанный или прослушанный текст.</p> <p>Представлять сообщение на заданную тему в виде презентации.</p> <p>Создавать тексты различных функционально-смысловых типов речи (повествование, описание, рассуждение) с опорой на жизненный и читательский опыт; тексты с опорой на произведения искусства (в течение учебного года).</p> <p>Создавать тексты официально-делового стиля (заявление, объяснительная записка, автобиография,</p>
-----	-----------------------------------------------	---	--------------------------------------------------------------------------------------------------------------------------	--------------------------------------------------------------------------------------------------------------------------------------------------------------------------------------------------------------------------------------------------------------------------------------------------------------------------------------------------------------------------------------------------------------------------------------------------------------------------------------------------------------------------------------------------------------------------------------------------------------------------------------------------------------------------------------------------------------------------------------------------------------------------------------------------------------------------------------------------------------------------

				<p>характеристика), публицистических жанров.</p> <p>Оформлять деловые бумаги (в рамках изученного).</p> <p>Выбирать языковые средства для создания высказывания</p> <p>в соответствии с целью, темой и коммуникативным замыслом.</p> <p>Редактировать собственные тексты с целью совершенствования их содержания и формы.</p> <p>Сопоставлять исходный</p> <p>и отредактированный тексты.</p> <p>Анализировать примеры использования мимики и жестов в разговорной речи.</p> <p>Объяснять национальную обусловленность норм речевого этикета.</p> <p>Применять в устной речи</p> <p>и на письме правила русского речевого этикета.</p> <p>Использовать приемы аудирования различных видов.</p> <p>Анализировать содержание прослушанных научно-учебных, художественных, публицистических</p>
--	--	--	--	----------------------------------------------------------------------------------------------------------------------------------------------------------------------------------------------------------------------------------------------------------------------------------------------------------------------------------------------------------------------------------------------------------------------------------------------------------------------------------------------------------------------------------------------------------------------------------------------------------------------------------------------------------------------------------------------------------------------------------------------------------------------------------------------



			<p>текстов различных функционально-смысловых типов речи.</p> <p>Подробно, сжато и выборочно передавать в устной и письменной форме содержание прослушанных и прочитанных научно-учебных, художественных, публицистических текстов различных функционально-смысловых типов речи.</p> <p>Применять различные приемы просмотрового, ознакомительного, изучающего, поискового чтения.</p> <p>Анализировать содержание прочитанных научно-учебных, художественных, публицистических текстов различных функционально-смысловых типов речи</p>
Итого по разделу	4		
<b>Раздел 3. Текст</b>			

3.1	<p>Текст и его признаки. Функционально-смысловые типы речи. Смысловой анализ текста.</p> <p>Информационная переработка текста</p>	5	<p>Текст как речевое произведение. Виды информации в тексте.</p> <p>Текст и его основные признаки. Средства и способы связи предложений в тексте.</p> <p>Особенности функционально-смысловых типов речи (повествование, описание, рассуждение). Сочинение-рассуждение. Виды аргументации. Информационная переработка текста: извлечение информации из различных источников; использование лингвистических словарей; тезисы, конспект</p>	<p>Анализировать текст с точки зрения его соответствия основным признакам: наличия темы, главной мысли, грамматической связи предложений, цельности и относительной законченности</p>
Итого по разделу		5		

<b>Раздел 4. Функциональные разновидности языка</b>				
4.1	<p>Официально-деловой стиль. Жанры официально-делового стиля.</p> <p>Научный стиль. Жанры научного стиля</p>	5	<p>Функциональные разновидности современного русского языка.</p> <p>Официально-деловой стиль.</p> <p>Сфера употребления, функции, языковые особенности. Жанры официально-делового стиля (заявление, объяснительная записка, автобиография, характеристика).</p> <p>Научный стиль. Сфера употребления, функции, языковые особенности. Основные жанры научного стиля (реферат, доклад на научную тему). Сочетание различных функциональных разновидностей языка в тексте, средства связи предложений в тексте</p>	<p>Анализировать тексты разных функциональных разновидностей языка и жанров; применять эти знания при выполнении анализа различных видов и в речевой практике.</p> <p>Характеризовать особенности жанров официально-делового и научного стилей.</p> <p>Создавать тексты официально-делового стиля (заявление, объяснительная записка, автобиография, характеристика).</p> <p>Создавать рефераты и доклады на научную тему</p>
Итого по разделу		5		
<b>Раздел 5. Система языка. Синтаксис. Культура речи. Пунктуация</b>				

5.1	Синтаксис как раздел лингвистики	1	Синтаксис как раздел лингвистики. Словосочетание и предложение как единицы синтаксиса. Типы синтаксической связи (сочинительная и подчинительная) (общее представление)	Иметь представление о синтаксисе как разделе лингвистики.  Распознавать словосочетание и предложение как единицы синтаксиса.
5.2	Пунктуация. Функции знаков препинания	1	Пунктуация. Функции знаков препинания	Различать функции знаков препинания. Проводить синтаксический анализ словосочетаний, синтаксический и пунктуационный анализ предложений; применять знания по синтаксису и пунктуации при выполнении языкового анализа различных видов и в речевой практике
Итого по разделу		2		
<b>Раздел 6. Система языка. Словосочетание</b>				

6.1	<p>Словосочетание и его признаки. Виды словосочетаний</p> <p>по морфологическим свойствам главного слова. Типы подчинительной связи</p> <p>в словосочетании</p>	5	<p>Словосочетание, его структура и виды. Основные признаки словосочетания: наличие двух и более знаменательных слов</p> <p>и подчинительной связи между ними. Виды словосочетаний</p> <p>по морфологическим свойствам главного слова: глагольные, именные, наречные. Типы подчинительной связи слов</p> <p>в словосочетании: согласование, управление, примыкание.</p> <p>Грамматическая синонимия словосочетаний. Нормы построения словосочетаний. Синтаксический анализ</p> <p>словосочетаний</p>	<p>Распознавать словосочетания по морфологическим свойствам</p> <p>главного слова: именные, глагольные, наречные; определять типы</p> <p>подчинительной связи слов</p> <p>в словосочетании: согласование, управление, примыкание; выявлять грамматическую синонимию словосочетаний.</p> <p>Определять основания для сравнения и сравнивать словосочетания разных видов, с разными типами</p> <p>подчинительной связи. Применять нормы построения словосочетаний.</p> <p>Проводить синтаксический анализ</p> <p>словосочетаний, синтаксический и пунктуационный анализ предложений; применять знания по синтаксису и пунктуации</p> <p>при выполнении языкового анализа</p> <p>различных видов и в речевой практике</p>
-----	-----------------------------------------------------------------------------------------------------------------------------------------------------------------	---	-----------------------------------------------------------------------------------------------------------------------------------------------------------------------------------------------------------------------------------------------------------------------------------------------------------------------------------------------------------------------------------------------------------------------------------------------------------------------------------------------------	------------------------------------------------------------------------------------------------------------------------------------------------------------------------------------------------------------------------------------------------------------------------------------------------------------------------------------------------------------------------------------------------------------------------------------------------------------------------------------------------------------------------------------------------------------------------------------------------------------------------------------------------------------------------------------------------------------------------

Итого по разделу		5		
<b>Раздел 7. Система языка. Предложение</b>				
7.1	Предложение и его основные признаки. Виды предложений	6	<p>Понятие о предложении. Основные признаки предложения: смысловая и интонационная законченность, грамматическая оформленность. Виды предложений по цели высказывания (повествовательные, вопросительные, побудительные) и по эмоциональной окраске (восклицательные, невосклицательные). Их интонационные и смысловые особенности. Языковые формы выражения побуждения в побудительных предложениях. Средства оформления предложения в устной и письменной речи: интонация,</p>	<p>Характеризовать предложения, опираясь на основные признаки, применять средства оформления предложения в устной и письменной речи; различать функции знаков препинания.</p> <p>Определять основания для сравнения и сравнивать словосочетание и предложение.</p> <p>Распознавать предложения по цели высказывания, эмоциональной окраске, характеризовать их интонационные и смысловые особенности, языковые формы выражения побуждения в побудительных предложениях.</p> <p>Распознавать предложения по количеству грамматических основ. Распознавать предложения по наличию главных и второстепенных членов, предложения полные и неполные.</p>

			<p>логическое ударение, знаки препинания. Виды предложений по количеству грамматических основ (простые, сложные).</p> <p>Правила постановки знаков препинания в простом и сложном предложениях с союзом <i>и</i>. Виды простых предложений по наличию главных членов (двусоставные, односоставные). Виды предложений по наличию второстепенных членов (распространенные, нераспространенные).</p> <p>Предложения полные и неполные. Неполные предложения в диалогической речи, интонация неполного предложения. Грамматические, интонационные и пунктуационные особенности предложений со словами <i>да, нет</i>. Нормы построения простого предложения, использования инверсии.</p> <p>Синтаксический и пунктуационный анализ предложений</p>	<p>Анализировать примеры употребления неполных предложений в диалогической речи и выявлять особенности интонации неполного предложения.</p> <p>Проводить синтаксический и пунктуационный анализ предложений; применять знания по синтаксису и пунктуации при выполнении языкового анализа различных видов и в речевой практике.</p> <p>Употреблять неполные предложения в диалогической речи.</p> <p>Определять основания для сравнения и сравнивать предложения разных видов. Конструировать предложения разных видов</p>
--	--	--	------------------------------------------------------------------------------------------------------------------------------------------------------------------------------------------------------------------------------------------------------------------------------------------------------------------------------------------------------------------------------------------------------------------------------------------------------------------------------------------------------------------------------------------------------------------------------------------------------------------------------------------------------------------------------------------------------------------------------------------------	----------------------------------------------------------------------------------------------------------------------------------------------------------------------------------------------------------------------------------------------------------------------------------------------------------------------------------------------------------------------------------------------------------------------------------------------------------------------------------------------------------------------------

7.2	Двусоставное предложение. Главные члены предложения (грамматическая основа)	5	<p>Подлежащее и сказуемое как главные члены предложения. Подлежащее и способы выражения подлежащего.</p> <p>Сказуемое. Виды сказуемого (простое глагольное, составное глагольное, составное именное) и способы его выражения.</p> <p>Тире между подлежащим и сказуемым.</p> <p>Нормы согласования сказуемого с подлежащим, выраженным словосочетанием, сложносокращенными словами, словами <i>большинство</i> – <i>меньшинство</i>, количественными сочетаниями.</p> <p>Синтаксический и пунктуационный анализ предложений</p>	<p>Различать способы выражения подлежащего, виды сказуемого и способы его выражения.</p> <p>Анализировать и применять нормы построения простого предложения, анализировать примеры использования инверсии.</p> <p>Применять нормы согласования сказуемого с подлежащим, в том числе нормы согласования сказуемого с подлежащим, выраженным словосочетаниями, сложносокращенными словами, словами <i>большинство</i> – <i>меньшинство</i>, количественными сочетаниями.</p> <p>Анализировать примеры постановки тире между подлежащим и сказуемым.</p> <p>Проводить синтаксический и пунктуационный анализ предложений</p>
7.3	Второстепенные члены предложения	10	<p>Второстепенные члены предложения, их виды. Определение как второстепенный член предложения.</p>	<p>Различать второстепенные члены предложения (согласованные и несогласованные определения, приложение как особый вид определения; прямые и косвенные</p>



			<p>Определения согласованные и несогласованные.</p> <p>Приложение как особый вид определения.</p> <p>Дополнение как второстепенный член предложения. Дополнения прямые и косвенные.</p> <p>Обстоятельство как второстепенный член предложения. Виды обстоятельств (места, времени, причины, цели, образа действия, меры и степени, условия, уступки).</p> <p>Синтаксический и пунктуационный анализ предложений</p>	<p>дополнения; обстоятельства разных видов).</p> <p>Распознавать простые неосложненные предложения.</p> <p>Проводить синтаксический и пунктуационный анализ предложений. Определять основания для сравнения и сравнивать предложения с разными видами второстепенных членов.</p> <p>Моделировать предложения с разными видами второстепенных членов</p>
--	--	--	---------------------------------------------------------------------------------------------------------------------------------------------------------------------------------------------------------------------------------------------------------------------------------------------------------------------------------------------------------------------------------------------------------------------	---------------------------------------------------------------------------------------------------------------------------------------------------------------------------------------------------------------------------------------------------------------------------------------------------------------------------------------------------------

7.4	Односоставные предложения. Виды односоставных предложений	10	<p>Односоставные предложения, их грамматические признаки. Виды односоставных предложений (назывные, определено-личные, неопределенно-личные, обобщенно-личные, безличные предложения).</p> <p>Грамматические различия односоставных предложений</p> <p>и двусоставных неполных предложений. Синтаксическая синонимия односоставных и двусоставных предложений. Особенности употребления односоставных предложений в речи. Синтаксический и пунктуационный анализ предложений</p>	<p>Распознавать односоставные предложения, их грамматические признаки, морфологические средства выражения главного члена предложения.</p> <p>Различать виды односоставных предложений (назывные предложения, определено-личные предложения, неопределенно-личные предложения, обобщенно-личные предложения, безличные предложения). Характеризовать грамматические различия односоставных предложений и двусоставных неполных предложений.</p> <p>Выявлять синтаксическую синонимию односоставных и двусоставных предложений.</p> <p>Проводить синтаксический и пунктуационный анализ предложения</p>
-----	-----------------------------------------------------------	----	----------------------------------------------------------------------------------------------------------------------------------------------------------------------------------------------------------------------------------------------------------------------------------------------------------------------------------------------------------------------------------------------------------------------------------------------------------------------------------	-------------------------------------------------------------------------------------------------------------------------------------------------------------------------------------------------------------------------------------------------------------------------------------------------------------------------------------------------------------------------------------------------------------------------------------------------------------------------------------------------------------------------------------------------------------------------------------------------------

7.5	<p>Простое осложненное предложение.</p> <p>Предложения с однородными членами</p>	10	<p>Понятие о простом осложненном предложении. Однородные члены предложения, их признаки, средства связи. Союзная и бессоюзная связь однородных членов предложения.</p> <p>Однородные и неоднородные определения. Предложения с обобщающими словами при однородных членах. Нормы построения предложений с однородными членами, связанными двойными союзами <i>не только... но и, как... так и</i>.</p> <p>Правила постановки знаков препинания в предложениях с однородными членами,</p>	<p>Характеризовать признаки однородных членов предложения, средства их связи (союзная и бессоюзная связь).</p> <p>Различать однородные и неоднородные определения.</p> <p>Определять основания для сравнения и сравнивать однородные и неоднородные определения.</p> <p>Моделировать предложения с однородными членами.</p> <p>Находить обобщающие слова при однородных членах.</p> <p>Выявлять и понимать особенности употребления в речи сочетаний однородных членов разных типов.</p> <p>Анализировать предложения с однородными членами, связанными двойными союзами <i>не только... но и</i>,</p>
-----	----------------------------------------------------------------------------------	----	-----------------------------------------------------------------------------------------------------------------------------------------------------------------------------------------------------------------------------------------------------------------------------------------------------------------------------------------------------------------------------------------------------------------------------------------------------------------------------------------	--------------------------------------------------------------------------------------------------------------------------------------------------------------------------------------------------------------------------------------------------------------------------------------------------------------------------------------------------------------------------------------------------------------------------------------------------------------------------------------------------------------------------------------------------------------------------------------------------------

			<p>связанными попарно, с помощью повторяющихся союзов (и... и, или... или, либо... либо, ни... ни, то... то). Правила постановки знаков препинания в предложениях</p> <p>с обобщающими словами при однородных членах. Правила постановки знаков препинания в простом</p> <p>и сложном предложениях с союзом и.</p> <p>Синтаксический</p> <p>и пунктуационный анализ предложений</p>	<p>как... так и.</p> <p>Конструировать предложения, применяя нормы построения</p> <p>предложений с однородными членами, связанными двойными союзами</p> <p>не только... но и, как... так и. Применять правила постановки знаков препинания в предложениях</p> <p>с однородными членами, связанными попарно, с помощью повторяющихся союзов (и... и, или... или, либо... либо, ни... ни, то... то); правила постановки знаков препинания в предложениях</p> <p>с обобщающим словом при однородных членах.</p> <p>Проводить синтаксический</p> <p>и пунктуационный анализ предложений</p>
--	--	--	-----------------------------------------------------------------------------------------------------------------------------------------------------------------------------------------------------------------------------------------------------------------------------------------------------------------------------------------------------------------------------------------------------------------------------	-----------------------------------------------------------------------------------------------------------------------------------------------------------------------------------------------------------------------------------------------------------------------------------------------------------------------------------------------------------------------------------------------------------------------------------------------------------------------------------------------------------------------------------------------------------------------------------------------------------------------------

7.6	<p>Предложения с обособленными членами. Виды обособленных членов предложения.</p> <p>Уточняющие члены предложения, пояснительные и присоединительные конструкции</p>	12	<p>Обособление. Виды обособленных членов предложения: обособленные определения, приложения, обстоятельства, дополнения.</p> <p>Уточняющие члены предложения, пояснительные и присоединительные конструкции.</p> <p>Правила постановки знаков препинания в предложениях со сравнительным оборотом; правила обособления согласованных и несогласованных определений, приложений, дополнений, обстоятельств, уточняющих членов, пояснительных и присоединительных конструкций.</p> <p>Синтаксический и пунктуационный анализ предложений</p>	<p>Различать виды обособленных членов предложения, анализировать примеры обособления согласованных и несогласованных определений, приложений, дополнений, обстоятельств, уточняющих членов, пояснительных и присоединительных конструкций.</p> <p>Применять правила постановки знаков препинания в предложениях со сравнительным оборотом. Применять правила обособления согласованных и несогласованных определений, приложений, дополнений, обстоятельств, уточняющих членов, пояснительных и присоединительных конструкций.</p> <p>Определять основания для сравнения и сравнивать предложения с разными видами обособления и уточнения.</p> <p>Проводить синтаксический и пунктуационный анализ предложений. Моделировать предложения с разными видами обособления и уточнения</p>
-----	----------------------------------------------------------------------------------------------------------------------------------------------------------------------	----	-------------------------------------------------------------------------------------------------------------------------------------------------------------------------------------------------------------------------------------------------------------------------------------------------------------------------------------------------------------------------------------------------------------------------------------------------------------------------------------------------------------------------------------------	----------------------------------------------------------------------------------------------------------------------------------------------------------------------------------------------------------------------------------------------------------------------------------------------------------------------------------------------------------------------------------------------------------------------------------------------------------------------------------------------------------------------------------------------------------------------------------------------------------------------------------------------------------------------------------------------------------------------------------------------------------------------------------------

7.7	<p>Предложения с обращениями, вводными и вставными конструкциями. Обращение.</p> <p>Вводные конструкции. Вставные конструкции</p>	10	<p>Обращение. Распространенное и нераспространенное</p> <p>обращение. Основные функции обращения.</p> <p>Вводные конструкции. Группы вводных конструкций</p> <p>по значению: вводные слова</p> <p>со значением различной степени уверенности, различных чувств, источника сообщения, порядка мыслей и их связи, способа оформления мыслей.</p> <p>Вставные конструкции.</p> <p>Омонимия членов предложения и вводных слов, словосочетаний и предложений.</p> <p>Нормы построения предложений с вводными</p> <p>и вставными конструкциями, обращениями (распространенными и нераспространенными), междометиями.</p> <p>Правила постановки знаков препинания в предложениях с вводными и вставными</p>	<p>Различать группы вводных слов по значению.</p> <p>Различать вводные предложения и вставные конструкции.</p> <p>Выявлять и понимать особенности употребления вводных слов, вводных предложений и вставных конструкций, обращений и междометий в речи, понимать их функции.</p> <p>Выявлять омонимию членов предложения и вводных слов, словосочетаний и предложений.</p> <p>Применять нормы построения предложений с вводными и вставными конструкциями, обращениями (распространенными и нераспространенными), междометиями.</p> <p>Распознавать простые предложения, осложненные обращениями, вводными и вставными конструкциями, междометиями.</p> <p>Определять основания для сравнения и сравнивать предложения с различными вводными конструкциями.</p> <p>Проводить синтаксический и пунктуационный анализ</p>
-----	-----------------------------------------------------------------------------------------------------------------------------------	----	------------------------------------------------------------------------------------------------------------------------------------------------------------------------------------------------------------------------------------------------------------------------------------------------------------------------------------------------------------------------------------------------------------------------------------------------------------------------------------------------------------------------------------------------------------------------------------------------------------------------------------------------------------------------------------------------------	-------------------------------------------------------------------------------------------------------------------------------------------------------------------------------------------------------------------------------------------------------------------------------------------------------------------------------------------------------------------------------------------------------------------------------------------------------------------------------------------------------------------------------------------------------------------------------------------------------------------------------------------------------------------------------------------------------------------------------------------------------------------------------------------------------------------------

			<p>конструкциями, обращениями и междометиями.</p> <p>Синтаксический и пунктуационный анализ предложений</p>	<p>предложений; применять знания по синтаксису и пунктуации</p> <p>при выполнении языкового анализа различных видов и в речевой практике</p>
--	--	--	-------------------------------------------------------------------------------------------------------------	----------------------------------------------------------------------------------------------------------------------------------------------

Итого по разделу	63		
Повторение пройденного материала	8		
Итоговый контроль (сочинения, изложения, контрольные и проверочные работы, диктанты)	9		
ОБЩЕЕ КОЛИЧЕСТВО ЧАСОВ ПО ПРОГРАММЕ	102		

## 9 КЛАСС

№ п/п	Наименование разделов и тем учебного предмета	Количество часов	Программное содержание	Основные виды деятельности обучающихся
<p>Общее количество – 102 часа.</p> <p>Порядок изучения тем в пределах одного класса может варьироваться.</p> <p>Рекомендуемое количество часов для организации повторения – 8 часов, из них в начале учебного года – 4 часа, в конце учебного года – 4 часа.</p> <p>Рекомендуемое количество часов для проведения итогового контроля (включая сочинения, изложения, тестовые работы и другие формы контроля) – 9 часов</p>				
<b>Раздел 1. Общие сведения о языке</b>				
1.1	Роль русского языка в Российской Федерации	2	<p>Русский язык – национальный язык русского народа, форма выражения национальной культуры. Русский язык – государственный язык Российской Федерации</p>	<p>Осознавать роль русского языка в жизни человека, государства, общества. Соблюдать в речи нормы современного русского литературного языка – государственного языка Российской Федерации (в течение учебного года)</p>



1.2	Русский язык в современном мире	2	Русский язык – один из основных для общения в странах постсоветского пространства, Евразии, Восточной Европы; один из рабочих языков ООН; один из наиболее распространенных славянских языков	Обнаруживать понимание внутренних и внешних функций русского языка и уметь рассказать о них. Приводить примеры, свидетельствующие о богатстве и выразительности русского языка
Итого по разделу		4		

Раздел 2. Язык и речь				
2.1	Речь устная и письменная, монологическая и диалогическая (повторение).  Виды речевой деятельности:  аудирование, чтение, говорение, письмо	4	Речь устная и письменная, монологическая и диалогическая (повторение). Виды речевой деятельности: аудирование (слушание), чтение, говорение, письмо. Виды аудирования: с полным пониманием, с пониманием основного содержания, с выборочным извлечением информации.  Виды чтения: изучающее, ознакомительное, просмотровое, поисковое.	Определять основания для сравнения и сравнивать устную и письменную формы речи, монологическую и диалогическую речь.  Создавать устные монологические высказывания на основе наблюдений, личных впечатлений, чтения научно- учебной, художественной и научно- популярной литературы; выступать с научным сообщением (в течение учебного года).  Участвовать в диалогическом и полилогическом общении (в течение учебного года).

			<p>Создание устных и письменных высказываний разной коммуникативной направленности в зависимости от темы и условий общения,</p> <p>с опорой на жизненный и читательский опыт,</p> <p>на иллюстрации, фотографии, сюжетные картины (в том числе сочинения-миниатюры).</p> <p>Подробное, сжатое, выборочное изложение прочитанного или прослушанного текста. Соблюдение орфоэпических, лексических, грамматических, стилистических норм русского литературного языка; орфографических</p> <p>и пунктуационных правил в речевой практике</p> <p>при создании устных</p> <p>и письменных высказываний.</p> <p>Приемы работы с учебной книгой, лингвистическими словарями, справочной</p> <p>литературой</p>	<p>Владеть различными видами аудирования научно-учебных, художественных, публицистических текстов различных функционально-смысловых типов речи (в течение учебного года).</p> <p>Владеть различными видами чтения (в течение учебного года).</p> <p>Соблюдать в устной речи и на письме нормы современного русского</p> <p>литературного языка (в течение учебного года).</p> <p>Устно пересказывать прочитанный или прослушанный текст объемом не менее 150 слов</p>
--	--	--	---------------------------------------------------------------------------------------------------------------------------------------------------------------------------------------------------------------------------------------------------------------------------------------------------------------------------------------------------------------------------------------------------------------------------------------------------------------------------------------------------------------------------------------------------------------------------------------------------------------------------------------------------------------------------------------------------------	-----------------------------------------------------------------------------------------------------------------------------------------------------------------------------------------------------------------------------------------------------------------------------------------------------------------------------------------------------------------------------------------------------------------------------------------------------------------------

Итого по разделу		4		
<b>Раздел 3. Текст</b>				
3.1	<p>Текст и его признаки (обобщение).</p> <p>Функционально-смысловые типы речи (обобщение).</p> <p>Смысловой анализ текста (обобщение).</p> <p>Информационная переработка текста</p>	3	<p>Текст как речевое произведение. Текст и его основные признаки.</p> <p>Особенности функционально-смысловых типов речи (обобщение). Сочетание разных функционально-смысловых типов речи в тексте.</p> <p>Особенности употребления языковых средств</p> <p>выразительности в текстах, принадлежащих к различным функционально-смысловым типам речи. Информационная переработка текста: извлечение информации из различных источников; использование лингвистических словарей.</p> <p>Подробное, сжатое, выборочное изложение прочитанного или прослушанного текста.</p> <p>Представление сообщения на заданную тему в виде презентации</p>	<p>Анализировать текст: определять и комментировать тему и главную мысль текста; подбирать заголовок, отражающий тему или главную мысль текста.</p> <p>Прогнозировать содержание текста по заголовку, ключевым словам, зачину или концовке.</p> <p>Устанавливать принадлежность к функционально-смысловому типу речи.</p> <p>Находить в тексте типовые фрагменты – описание, повествование, рассуждение-доказательство, оценочные высказывания.</p> <p>Определять основания для сравнения и сравнивать разные функционально-смысловые типы речи, понимать особенности их сочетания, в том числе сочетание элементов разных стилей в художественном произведении. Выявлять отличительные признаки текстов разных жанров.</p>

				<p>Создавать высказывание на основе текста: выражать свое отношение</p> <p>к прочитанному или прослушанному в устной и письменной форме.</p> <p>Извлекать информацию из различных источников, в том числе</p> <p>из лингвистических словарей и справочной литературы,</p> <p>и использовать ее в учебной деятельности.</p> <p>Подробно и сжато передавать в устной и письменной форме содержание прослушанных и прочитанных текстов различных функционально-смысловых типов речи (в течение учебного года).</p> <p>Редактировать собственные/созданные другими обучающимися тексты</p> <p>с целью совершенствования их содержания (проверка фактического материала, начальный логический</p> <p>анализ текста – целостность, связность, информативность)</p>
--	--	--	--	--------------------------------------------------------------------------------------------------------------------------------------------------------------------------------------------------------------------------------------------------------------------------------------------------------------------------------------------------------------------------------------------------------------------------------------------------------------------------------------------------------------------------------------------------------------------------------------------------------------------------------------------------------------------------------------------------------------------------------------------------------------

Итого по разделу		3		
<b>Раздел 4. Функциональные разновидности языка</b>				
4.1	<p>Функциональные разновидности языка. Язык художественной литературы и его отличия от других функциональных разновидностей современного русского языка</p>	2	<p>Функциональные разновидности языка: разговорная речь, функциональные стили: научный (научно-учебный), публицистический, официально-деловой; язык художественной литературы (повторение, обобщение).</p> <p>Язык художественной литературы и его отличия от других функциональных разновидностей современного русского языка. Основные признаки художественной речи: образность, широкое использование изобразительно-выразительных средств, а также языковых средств других</p>	<p>Опознавать и характеризовать отличительные особенности языка художественной литературы</p> <p>в сравнении с другими функциональными разновидностями языка.</p> <p>Опознавать и характеризовать основные изобразительно-выразительные средства русского языка (метафору, эпитет, сравнение, гиперболу, олицетворение и другие).</p> <p>Выявлять отличительные особенности языка научного стиля в сравнении с другими функциональными разновидностями языка и другими функциональными стилями</p>

			<p>функциональных разновидностей языка. Основные изобразительно-выразительные средства русского языка, их использование в речи (метафора, эпитет, сравнение, гипербола, олицетворение и др.)</p>	
4.2	Научный стиль	3	<p>Научный стиль. Сфера употребления, функции, типичные ситуации речевого общения, задачи речи, языковые средства.</p> <p>Основные жанры научного стиля: тезисы, конспект, реферат, рецензия; их особенности. Нормы построения текстов научного стиля.</p> <p>Особенности написания тезисов, конспекта, реферата, рецензии</p>	<p>Создавать тексты научного стиля, опираясь на знание требований к их содержанию и структуре.</p> <p>Анализировать содержание научно-учебного текста и осуществлять его информационную переработку: выделять главную и второстепенную информацию в тексте.</p> <p>Представлять содержание научно-учебного текста в виде таблицы, схемы</p>
Итого по разделу		5		
<b>Раздел 5. Система языка. Синтаксис. Культура речи. Пунктуация</b>				

5.1	Сложное предложение	1	<p>Понятие о сложном предложении (повторение).</p> <p>Классификация типов сложных предложений. Смысловое, структурное и интонационное единство частей сложного предложения</p>	<p>Анализировать основные средства синтаксической связи между частями сложного предложения.</p> <p>Опознавать и характеризовать сложные предложения с разными видами связи, бессоюзные и союзные предложения (сложносочиненные и сложноподчиненные)</p>
-----	---------------------	---	--------------------------------------------------------------------------------------------------------------------------------------------------------------------------------	---------------------------------------------------------------------------------------------------------------------------------------------------------------------------------------------------------------------------------------------------------

5.2	Сложносочиненное предложение	12	<p>Понятие о сложносочиненном предложении, его строении.</p> <p>Виды сложносочиненных предложений. Смысловые отношения между частями сложносочиненного предложения. Средства связи частей сложносочиненного предложения. Интонационные особенности сложносочиненных предложений с разными типами смысловых отношений между частями. Употребление сложносочиненных предложений в речи.</p> <p>Грамматическая синонимия сложносочиненных предложений и простых предложений с однородными членами.</p> <p>Нормы построения сложносочиненного предложения; правила постановки знаков препинания</p>	<p>Характеризовать сложносочиненное предложение, его строение, смысловое, структурное и интонационное единство частей сложного предложения.</p> <p>Определять основания для сравнения и сравнивать смысловые отношения между частями сложносочиненного предложения, интонационные особенности сложносочиненных предложений с разными типами смысловых отношений между частями. Понимать особенности употребления сложносочиненных предложений в речи.</p> <p>Соблюдать нормы построения сложносочиненного предложения. Понимать явления грамматической синонимии сложносочиненных предложений и простых предложений с однородными членами; использовать соответствующие конструкции в речи.</p> <p>Выполнять синтаксический и пунктуационный анализ сложносочиненных предложений.</p>
-----	------------------------------	----	-------------------------------------------------------------------------------------------------------------------------------------------------------------------------------------------------------------------------------------------------------------------------------------------------------------------------------------------------------------------------------------------------------------------------------------------------------------------------------------------------------------------------------------------------------------------------------------------------	---------------------------------------------------------------------------------------------------------------------------------------------------------------------------------------------------------------------------------------------------------------------------------------------------------------------------------------------------------------------------------------------------------------------------------------------------------------------------------------------------------------------------------------------------------------------------------------------------------------------------------------------------------------------------------------------------------------------------------------------------------------------------------------



			<p>в сложных предложениях.</p> <p>Синтаксический</p> <p>и пунктуационный анализ</p> <p>сложносочиненных</p> <p>предложений</p>	<p>Применять правила постановки знаков препинания в сложносочиненных предложениях</p>
5.3	Сложноподчиненное предложение	27	<p>Понятие о сложноподчиненном предложении. Главная и придаточная части предложения.</p> <p>Союзы и союзные слова. Различия подчинительных союзов и союзных слов.</p> <p>Виды сложноподчиненных предложений по характеру смысловых отношений между главной и придаточной частями, структуре, синтаксическим средствам связи.</p> <p>Грамматическая синонимия сложноподчиненных предложений и простых предложений с обособленными членами.</p> <p>Сложноподчиненные предложения с придаточными определительными.</p>	<p>Распознавать сложноподчиненные предложения, выделять главную и придаточную части предложения, средства связи частей сложноподчиненного предложения. Опознавать и характеризовать подчинительные союзы и союзные слова.</p> <p>Определять основания для сравнения и сравнивать сложноподчиненные предложения по характеру смысловых отношений между главной и придаточной частями, структуре, синтаксическим средствам связи; выявлять особенности их строения. Опознавать и характеризовать сложноподчиненные предложения с несколькими придаточными, сложноподчиненные предложения с придаточной частью определительной, изъяснительной</p>

			<p>Сложноподчиненные предложения с придаточными изъяснительными.</p> <p>Сложноподчиненные предложения с придаточными обстоятельными.</p> <p>Сложноподчиненные предложения с придаточными места, времени.</p> <p>Сложноподчиненные предложения с придаточными причины, цели и следствия.</p> <p>Сложноподчиненные предложения с придаточными условия, уступки.</p> <p>Сложноподчиненные предложения с придаточными</p> <p>образа действия, меры и степени и сравнительными.</p> <p>Нормы построения сложноподчиненного предложения; место придаточного определительного в сложноподчиненном предложении. Построение сложноподчиненного предложения с придаточным изъяснительным,</p>	<p>и обстоятельной (места, времени, причины, образа действия и степени, сравнения, условия, уступки, следствия, цели).</p> <p>Выявлять однородное, неоднородное и последовательное подчинение придаточных частей.</p> <p>Понимать явления грамматической синонимии сложноподчиненных предложений и простых предложений с обособленными членами; использовать соответствующие конструкции в речи.</p> <p>Соблюдать нормы построения сложноподчиненного предложения, понимать особенности употребления сложноподчиненных предложений в речи.</p> <p>Проводить синтаксический и пунктуационный анализ</p> <p>сложноподчиненных предложений. Применять правила постановки знаков препинания в сложноподчиненных предложениях</p>
--	--	--	-------------------------------------------------------------------------------------------------------------------------------------------------------------------------------------------------------------------------------------------------------------------------------------------------------------------------------------------------------------------------------------------------------------------------------------------------------------------------------------------------------------------------------------------------------------------------------------------------------------------------------------------------------------------------------------	------------------------------------------------------------------------------------------------------------------------------------------------------------------------------------------------------------------------------------------------------------------------------------------------------------------------------------------------------------------------------------------------------------------------------------------------------------------------------------------------------------------------------------------------------------------------------------------------------------------------------------------------------------------------------------------------------------------------------

			<p>присоединенным к главной части союзом <i>чтобы</i>, союзными словами <i>какой, который</i>.</p> <p>Типичные грамматические ошибки при построении сложноподчиненных предложений.</p> <p>Сложноподчиненные предложения с несколькими придаточными.</p> <p>Однородное, неоднородное и последовательное подчинение придаточных частей в сложноподчиненном предложении.</p> <p>Правила постановки знаков препинания в сложноподчиненных предложениях.</p> <p>Синтаксический и пунктуационный анализ сложноподчиненных предложений</p>	
--	--	--	-------------------------------------------------------------------------------------------------------------------------------------------------------------------------------------------------------------------------------------------------------------------------------------------------------------------------------------------------------------------------------------------------------------------------------------------------------------------------------------------------------------------------------------	--

5.4	Бессоюзное сложное предложение	16	<p>Понятие о бессоюзном сложном предложении. Смысловые отношения между частями</p> <p>бессоюзного сложного предложения.</p> <p>Виды бессоюзных сложных предложений. Употребление бессоюзных сложных предложений в речи.</p> <p>Грамматическая синонимия бессоюзных сложных предложений и союзных сложных предложений.</p> <p>Бессоюзные сложные предложения со значением перечисления. Запятая и точка с запятой в бессоюзном сложном предложении.</p> <p>Бессоюзные сложные предложения со значением причины, пояснения, дополнения. Двоеточие</p> <p>в бессоюзном сложном предложении.</p> <p>Бессоюзные сложные предложения со значением противопоставления, времени, условия и следствия, сравнения. Тире в бессоюзном сложном предложении.</p> <p>Синтаксический</p>	<p>Определять основания для сравнения и сравнивать смысловые отношения между частями бессоюзного сложного предложения, интонационное и пунктуационное выражение этих отношений.</p> <p>Соблюдать основные грамматические нормы построения бессоюзного сложного предложения, понимать особенности употребления бессоюзных сложных предложений в речи.</p> <p>Проводить синтаксический и пунктуационный анализ бессоюзных сложных предложений.</p> <p>Выявлять грамматическую синонимию бессоюзных сложных предложений и союзных сложных предложений, использовать соответствующие конструкции в речи.</p> <p>Применять правила постановки знаков препинания в бессоюзных сложных предложениях</p>
-----	--------------------------------	----	---------------------------------------------------------------------------------------------------------------------------------------------------------------------------------------------------------------------------------------------------------------------------------------------------------------------------------------------------------------------------------------------------------------------------------------------------------------------------------------------------------------------------------------------------------------------------------------------------------------------------------------------------------------------------------------------------------------------------------------------------------------------------	--------------------------------------------------------------------------------------------------------------------------------------------------------------------------------------------------------------------------------------------------------------------------------------------------------------------------------------------------------------------------------------------------------------------------------------------------------------------------------------------------------------------------------------------------------------------------------------------------------------------------------------------------------------------------------------------------

			и пунктуационный анализ бессоюзных сложных предложений	
5.5	Сложные предложения с разными видами союзной и бессоюзной связи	9	Сложное предложение с разными видами союзной и бессоюзной связи. Типы сложных предложений с разными видами связи. Нормы построения сложных предложений с разными видами связи. Правила постановки знаков препинания в сложных предложениях с разными видами связи. Синтаксический и пунктуационный анализ сложных предложений с разными видами союзной и бессоюзной связи	Распознавать типы сложных предложений с разными видами связи. Соблюдать нормы построения сложных предложений с разными видами связи. Употреблять сложные предложения с разными видами связи в речи. Применять правила постановки знаков препинания в сложных предложениях с разными видами связи. Проводить синтаксический и пунктуационный анализ сложных предложений с разными видами связи

5.6	Прямая и косвенная речь. Цитирование	4	<p>Прямая и косвенная речь.</p> <p>Синонимия предложений с прямой и косвенной речью.</p> <p>Цитирование.</p> <p>Способы включения цитат в высказывание.</p> <p>Нормы построения предложений с прямой и косвенной речью; правила постановки знаков препинания в предложениях с косвенной речью, с прямой речью, при цитировании.</p> <p>Применение знаний по синтаксису и пунктуации в практике правописания</p>	<p>Опознавать и характеризовать прямую и косвенную речь; выявлять синонимию предложений с прямой и косвенной речью.</p> <p>Уметь цитировать и применять разные способы включения цитат в высказывание.</p> <p>Понимать основные нормы построения предложений с прямой и косвенной речью, при цитировании.</p> <p>Применять правила постановки знаков препинания в предложениях с прямой и косвенной речью, при цитировании</p>
Итого по разделу		69		

Повторение пройденного материала	8		
Итоговый контроль (сочинения, изложения, контрольные и проверочные работы, диктанты)	9		
ОБЩЕЕ КОЛИЧЕСТВО ЧАСОВ ПО ПРОГРАММЕ	102		

## ПОУРОЧНОЕ ПЛАНИРОВАНИЕ

---

### 5 КЛАСС

№ урока	Тема урока	Количество часов на практические работы
Урок 1.	Богатство и выразительность русского языка	
Урок 2.	Лингвистика как наука о языке	
Урок 3.	Повторение. Орфография. Правописание гласных и согласных в корне (повторение изученного в начальной школе)	
Урок 4.	Повторение. Орфография. Правописание разделительного мягкого ь и разделительного твердого ъ знаков (повторение изученного в начальной школе)	
Урок 5.	Повторение. Состав слова (повторение изученного в начальной школе)	
Урок 6.	Повторение. Морфология. Самостоятельные и служебные части речи (повторение изученного в начальной школе)	
Урок 7.	Повторение. Синтаксис (повторение изученного в начальной школе)	
Урок 8.	Контрольная работа (повторение изученного в начальной школе)	
Урок 9.	Речь устная и письменная	
Урок 10.	Монолог, диалог, полилог	
Урок 11.	Виды речевой деятельности: говорение, слушание, чтение, письмо	



Урок 12.	Виды чтения	
Урок 13.	Виды аудирования	
Урок 14.	Речевой этикет	
Урок 15.	Сочинение (изложение) (обучающее)	
Урок 16.	Понятие о тексте	
Урок 17.	Текст и его основные признаки	
Урок 18.	Средства связи предложений и частей текста	
Урок 19.	Функционально-смысловые типы речи: описание, повествование, рассуждение	
Урок 20.	Функционально-смысловые типы речи. Практикум	1
Урок 21.	Повествование как тип речи. Рассказ	
Урок 22.	Повествование как тип речи. Рассказ. Практикум	1
Урок 23.	Информационная переработка текста: простой и сложный план текста	
Урок 24.	Информационная переработка текста: простой и сложный план текста. Практикум	1
Урок 25.	Изложение и его виды	
Урок 26.	Изложение (обучающее). Подробное изложение текста	
Урок 27.	Понятие о функциональных разновидностях языка	
Урок 28.	Сферы речевого общения и их соотнесенность с функциональными разновидностями языка	
Урок 29.	Функциональные разновидности языка. Практикум	1
Урок 30.	Повторение и обобщение по темам «Текст»,	

	«Функциональные разновидности языка»	
Урок 31.	Буква и звук. Алфавит	
Урок 32.	Согласные звуки и обозначающие их буквы. Глухие и звонкие согласные	
Урок 33.	Правописание согласных в корне слова	
Урок 34.	Правописание согласных в корне слова. Типы орфограмм	
Урок 35.	Согласные звуки и обозначающие их буквы. Твердые и мягкие согласные	
Урок 36.	Гласные звуки и обозначающие их буквы	
Урок 37.	Слог и ударение	
Урок 38.	Сочинение (обучающее). Описание картины	
Урок 39.	Правописание безударных гласных в корне слова	
Урок 40.	Правописание безударных гласных в корне слова. Типы орфограмм	
Урок 41.	Фонетический анализ слова	
Урок 42.	Орфоэпия. Орфоэпические нормы	
Урок 43.	Повторение тем «Фонетика, графика, орфоэпия», «Орфография».	
Урок 44.	Морфемика как раздел лингвистики. Морфема как минимальная значимая единица языка	
Урок 45.	Окончание и основа	
Урок 46.	Приставки	
Урок 47.	Суффиксы	
Урок 48.	Чередование звуков в морфемах	
Урок 49.	Морфемный анализ слов	
Урок 50.	Правописание ё-о после шипящих в корне слова	

Урок 51.	Правописание неизменяемых на письме приставок	
Урок 52.	Правописание приставок на -з (-с)	
Урок 53.	Правописание ы-и после приставок	
Урок 54.	Правописание ы-и после ц	
Урок 55.	Повторение темы «Морфемика. Орфография»	
Урок 56.	Практикум по теме «Морфемика. Орфография»	1
Урок 57.	Контрольная работа по теме «Морфемика. Орфография»	
Урок 58.	Лексикология как раздел лингвистики. Лексическое значение слова	
Урок 59.	Толковые словари	
Урок 60.	Однозначные и многозначные слова	
Урок 61.	Понятие о лексической сочетаемости	
Урок 62.	Сочинение. Устный рассказ	
Урок 63.	Тематические группы слов	
Урок 64.	Синонимы	
Урок 65.	Антонимы	
Урок 66.	Омонимы. Паронимы	
Урок 67.	Лексический анализ слова	
Урок 68.	Повторение темы «Лексикология»	
Урок 69.	Повторение темы «Лексикология». Практикум	1
Урок 70.	Контрольная работа по теме «Лексикология»	
Урок 71.	Что изучает синтаксис	
Урок 72.	Словосочетание	

Урок 73.	Предложение – основная единица речевого общения	
Урок 74.	Виды предложений по цели высказывания	
Урок 75.	Смысловые и интонационные особенности повествовательных, вопросительных, побудительных, восклицательных и невосклицательных предложений. Интонация	
Урок 76.	Грамматическая основа предложения	
Урок 77.	Главные члены предложения (грамматическая основа). Подлежащее и способы его выражения	
Урок 78.	Главные члены предложения (грамматическая основа). Сказуемое и способы его выражения	
Урок 79.	Второстепенные члены предложения. Определение	
Урок 80.	Дополнение	
Урок 81.	Обстоятельство	
Урок 82.	Однородные члены предложения	
Урок 83.	Предложения с однородными членами	
Урок 84.	Сочинение-описание картины	
Урок 85.	Знаки препинания в предложениях с однородными членами	
Урок 86.	Знаки препинания в предложениях с однородными членами. Практикум	1
Урок 87.	Обращение	
Урок 88.	Изложение с элементами сочинения (обучающее)	

Урок 89.	Предложения простые и сложные. Сложные предложения с бессоюзной и союзной связью	
Урок 90.	Сложные предложения с бессоюзной и союзной связью	
Урок 91.	Предложения сложносочиненные и сложно- подчиненные (общее представление, практическое усвоение)	
Урок 92.	Пунктуационное оформление сложных предложений, состоящих из частей, связанных бессоюзной связью и союзами и, но, а, однако, зато, да	
Урок 93.	Пунктуационное оформление сложных предложений, состоящих из частей, связанных бессоюзной связью и союзами и, но, а, однако, зато, да. Практикум	1
Урок 94.	Предложения с прямой речью	
Урок 95.	Пунктуационное оформление предложений с прямой речью	
Урок 96.	Диалог. Пунктуационное оформление диалога	
Урок 97.	Диалог. Пунктуационное оформление диалога. Практикум	1
Урок 98.	Повторение темы «Синтаксис и пунктуация»	
Урок 99.	Повторение темы «Синтаксис и пунктуация». Практикум	1
Урок 100.	Контрольная работа по теме «Синтаксис и пунктуация»	
Урок 101.	Система частей речи в русском языке	
Урок 102.	Самостоятельные и служебные части речи	

Урок 103.	Имя существительное как часть речи	
Урок 104.	Род имен существительных. Имена существительные общего рода	
Урок 105.	Число имени существительного. Имена существительные, имеющие форму только единственного или множественного числа	
Урок 106.	Изложение выборочное	
Урок 107.	Падеж имен существительных	
Урок 108.	Типы склонения имен существительных	
Урок 109.	Правописание мягкого знака на конце имен существительных после шипящих	
Урок 110.	Буквы е и и в падежных окончаниях имен существительных	
Урок 111.	Буквы е и и в падежных окончаниях имен существительных. Практикум	1
Урок 112.	Разносклоняемые и несклоняемые имена существительные	
Урок 113.	Род несклоняемых имен существительных	
Урок 114.	Морфологический анализ имени существительного	
Урок 115.	Буквы о и е после шипящих и ц в окончаниях имен существительных	
Урок 116.	Правописание суффиксов -ек-/-ик- имен существительных	
Урок 117.	Правописание суффиксов -чик-/-щик- имен существительных	
Урок 118.	Правописание о и е (ё) после шипящих и ц в суффиксах имен существительных	

Урок 119.	Слитное и раздельное написание не с именами существительными	
Урок 120.	Правописание корней с чередованием а//о: -гар-/-гор-, -зар-/-зор-	
Урок 121.	Правописание корней с чередованием а//о: -гар-/-гор-, -зар-/-зор-. Практикум	1
Урок 122.	Правописание корней с чередованием а//о: -лаг-/-лож-, -раст-/-ращ-/-рос	
Урок 123.	Правописание корней с чередованием а//о: -лаг-/-лож-, -раст-/-ращ-/-рос. Практикум	1
Урок 124.	Правописание корней с чередованием - клан-/ -клон-, -скак-/-скоч-	
Урок 125.	Повторение и обобщение по теме «Имя существительное»	
Урок 126.	Контрольная работа по теме «Имя существительное»	
Урок 127.	Имя прилагательное как часть речи	
Урок 128.	Общее грамматическое значение, морфологические признаки и синтаксические функции имени прилагательного	
Урок 129.	Правописание безударных окончаний имен прилагательных	
Урок 130.	Буквы о и е после шипящих и ц в окончаниях имен прилагательных	

Урок 131.	Имена прилагательные полные и краткие, их синтаксические функции	
Урок 132.	Краткие прилагательные. Их синтаксические функции	
Урок 133.	Морфологический анализ имен прилагательных	
Урок 134.	Сочинение-описание картины	
Урок 135.	Буквы о и е после шипящих и ц в суффиксах имен прилагательных	
Урок 136.	Буквы о и е после шипящих и ц в суффиксах имен прилагательных. Практикум	1
Урок 137.	Слитное и раздельное написание не с именами прилагательными	
Урок 138.	Повторение по теме «Имя прилагательное»	
Урок 139.	Повторение по теме «Имя прилагательное». Практикум	1
Урок 140.	Контрольная работа по теме «Имя прилагательное»	
Урок 141.	Глагол как часть речи	
Урок 142.	Глагол как часть речи. Роль глагола в словосочетании и предложении, в речи	
Урок 143.	Инфинитив и его грамматические свойства	
Урок 144.	Основа инфинитива, основа настоящего (будущего простого) времени глагола	
Урок 145.	Глаголы совершенного и несовершенного вида	
Урок 146.	Глаголы совершенного и несовершенного вида (практикум)	1
Урок 147.	Глаголы возвратные и невозвратные	
Урок 148.	Сочинение на тему	



Урок 149.	Изменение глаголов по временам	
Урок 150.	Настоящее время: значение, образование, употребление	
Урок 151.	Изменение глаголов по лицам и числам	
Урок 152.	Изменение глаголов по лицам и числам. Спряжение	
Урок 153.	Изменение глаголов по лицам и числам. Типы спряжения глагола (обобщение)	
Урок 154.	Правописание безударных личных окончаний глаголов	
Урок 155.	Правописание безударных личных окончаний глаголов. Практикум	1
Урок 156.	Правописание мягкого знака (ь) в инфинитиве, в форме 2-го лица единственного числа после шипящих	
Урок 157.	Морфологический анализ глагола	
Урок 158.	Правописание корней с чередованием е//и	
Урок 159.	Правописание корней с чередованием е//и. Практикум	1
Урок 160.	Обобщение по теме: «Правописание корней с чередованием е // и»	
Урок 161.	Правописание гласной перед суффиксом -л- в формах прошедшего времени глагола	
Урок 162.	Правописание гласной перед суффиксом -л- в формах прошедшего времени глагола. Практикум	1
Урок 163.	Слитное и раздельное написание не с глаголами	

Урок 164.	Повторение по теме «Глагол». Контрольная работа	
Урок 165.	Работа над ошибками, анализ работы	
Урок 166.	Итоговая контрольная работа за курс 5 класса	
Урок 167.	Повторение. Фонетика. Графика. Орфография. Орфоэпия	
Урок 168.	Повторение. Лексикология. Культура речи	
Урок 169.	Повторение. Морфология. Культура речи	
Урок 170.	Повторение. Синтаксис. Культура речи	
<p>ОБЩЕЕ КОЛИЧЕСТВО УРОКОВ ПО ПРОГРАММЕ: 170,</p> <p>из них уроков, отведенных на контрольные работы (в том числе Всероссийские проверочные работы), – не более 17</p>		

**6 КЛАСС. Планирование для недельного учебного плана основного общего образования для 5-дневной учебной недели с изучением родного языка или обучением на родном языке (вариант № 4)**

№ урока	Тема урока	Количество часов на практические работы
Урок 1.	Русский язык – государственный язык Российской Федерации	
Урок 2.	Русский язык – язык межнационального общения	
Урок 3.	Понятие о литературном языке	
Урок 4.	Повторение. Смысловой, речеведческий, языковой анализ текста (повторение изученного в 5 классе)	
Урок 5.	Повторение. Употребление ь и ъ (повторение изученного в 5 классе)	
Урок 6.	Повторение. Правописание корней (повторение изученного в 5 классе)	
Урок 7.	Повторение. Правописание приставок и суффиксов (повторение изученного в 5 классе)	
Урок 8.	Повторение. Слитное и раздельное написание не с глаголами, именами существительными и именами прилагательными (повторение изученного в 5 классе)	
Урок 9.	Диктант (Контрольная работа)	
Урок 10.	Виды речи. Монолог и диалог. Монолог-описание	
Урок 11.	Монолог-повествование	
Урок 12.	Монолог-рассуждение	
Урок 13.	Сообщение на лингвистическую тему	

Урок 14.	Виды диалога: побуждение к действию, обмен мнениями	
Урок 15.	Информационная переработка текста. Главная и второстепенная информация	
Урок 16.	Информационная переработка текста. Способы сокращения текста	
Урок 17.	Простой и сложный план текста. Практикум	1
Урок 18.	Назывной и вопросный план текста. Практикум	1
Урок 19.	Функционально-смысловые типы речи (повторение)	
Урок 20.	Особенности описания как типа речи	
Урок 21.	Сочинение-описание (обучающее)	
Урок 22.	Особенности функционально-смысловых типов речи. Практикум	1
Урок 23.	Официально-деловой стиль и его жанры. Особенности официально-делового стиля	
Урок 24.	Заявление, расписка	
Урок 25.	Научный стиль и его жанры. Особенности научного стиля	
Урок 26.	Научное сообщение	
Урок 27.	Словарная статья. Требования к составлению словарной статьи	
Урок 28.	Повторение и обобщение по темам «Текст», «Функциональные разновидности языка». Практикум	1
Урок 29.	Составление вопросного плана к тексту изложения	

Урок 30.	Изложение (обучающее)	
Урок 31.	Контрольная работа по темам «Текст», «Функциональные разновидности языка»	
Урок 32.	Лексика русского языка (повторение)	
Урок 33.	Лексические средства выразительности. Эпитет. Метафора	
Урок 34.	Лексика русского языка с точки зрения ее происхождения. Исконно русские слова. Заемствованные слова	
Урок 35.	Слова с полногласными и неполногласными сочетаниями	
Урок 36.	Лексика русского языка с точки зрения ее активного и пассивного словоупотребления. Архаизмы, историзмы, неологизмы	
Урок 37.	Общеупотребительные слова. Диалектизмы	
Урок 38.	Профессионализмы. Жаргонизмы	
Урок 39.	Стилистические пласты лексики: стилистически нейтральная, высокая лексика	
Урок 40.	Стилистические пласты лексики. Разговорная лексика. Лексический анализ слова	
Урок 41.	Фразеологизмы. Их признаки и значение. Источники фразеологизмов	
Урок 42.	Сочинение-описание природы и местности	
Урок 43.	Фразеологизмы нейтральные и стилистически окрашенные. Роль фразеологизмов в тексте	
Урок 44.	Повторение темы «Лексикология. Культура речи». Практикум	1

Урок 45.	Контрольная работа по теме «Лексикология. Культура речи»	
Урок 46.	Работа над ошибками, анализ работы	
Урок 47.	Морфемика и словообразование как разделы лингвистики (повторение)	
Урок 48.	Основные способы образования слов в русском языке	
Урок 49.	Основные способы образования слов в русском языке. Виды морфем	
Урок 50.	Основные способы образования слов в русском языке. Сложные и сложносокращенные слова	
Урок 51.	Основные способы образования слов в русском языке. Сложные и сложносокращенные слова. Правописание сложных и сложносокращенных слов	
Урок 52.	Орфографический анализ сложных и сложно- сокращенных слов	
Урок 53.	Понятие об этимологии	
Урок 54.	Морфемный и словообразовательный анализ слов	
Урок 55.	Морфемный и словообразовательный анализ слов. Практикум	1
Урок 56.	Правописание корня -кас-/-кос- с чередованием а//о	
Урок 57.	Правописание корня -кас-/-кос- с чередованием а//о. Практикум	1
Урок 58.	Правописание приставок пре-/при-	
Урок 59.	Правописание приставок пре-/при-. Практикум	1
Урок 60.	Систематизация и обобщение по теме «Словообразование. Культура речи. Орфография»	

Урок 61.	Систематизация и обобщение по теме «Словообразование. Культура речи. Орфография». Практикум	1
Урок 62.	Контрольная работа по теме «Словообразование. Культура речи. Орфография»	
Урок 63.	Работа над ошибками, анализ работы	
Урок 64.	Морфология как раздел лингвистики. Части речи в русском языке	
Урок 65.	Имя существительное как часть речи	
Урок 66.	Особенности словообразования имен существительных	
Урок 67.	Нормы словоизменения имен существительных. Образование формы именительного падежа множественного числа	
Урок 68.	Нормы словоизменения имен существительных. Образование формы родительного падежа множественного числа	
Урок 69.	Нормы словоизменения сложных имен существительных с первой частью пол-	
Урок 70.	Правила слитного и дефисного написания пол- и полу- со словами	
Урок 71.	Описание помещения (интерьера). Сбор материала	
Урок 72.	Описание помещения (интерьера). Практикум	1
Урок 73.	Повторение темы «Имя существительное»	
Урок 74.	Контрольная работа по теме «Имя существительное»	
Урок 75.	Работа над ошибками, анализ работы	

Урок 76.	Имя прилагательное как часть речи	
Урок 77.	Разряды имен прилагательных по значению	
Урок 78.	Разряды имен прилагательных по значению. Качественные прилагательные	
Урок 79.	Разряды имен прилагательных по значению. Относительные прилагательные	
Урок 80.	Разряды имен прилагательных по значению. Притяжательные прилагательные	
Урок 81.	Степени сравнения качественных имен прилагательных. Сравнительная степень сравнения качественных имен прилагательных	
Урок 82.	Превосходная степень сравнения качественных имен прилагательных	
Урок 83.	Изложение подробное (сжатое)	
Урок 84.	Морфологический анализ имен прилагательных	
Урок 85.	Правописание н и nn в именах прилагательных	
Урок 86.	Правописание н и nn в именах прилагательных (закрепление). Практикум	1
Урок 87.	Правописание суффиксов -к- и -ск- имен прилагательных	
Урок 88.	Словообразование имен прилагательных. Правописание сложных имен прилагательных	
Урок 89.	Правописание сложных имен прилагательных (закрепление). Практикум	1
Урок 90.	Сочинение-описание внешности человека	



Урок 91.	Обобщение изученного по теме «Имя прилагательное». Практикум	1
Урок 92.	Контрольная работа по теме «Имя прилагательное»	
Урок 93.	Работа над ошибками, анализ работы	
Урок 94.	Имя числительное как часть речи. Общее грамматическое значение имени числительного	
Урок 95.	Синтаксические функции имен числительных	
Урок 96.	Разряды имен числительных по строению: простые, сложные, составные	
Урок 97.	Разряды имен числительных по строению: простые, сложные, составные. Практикум	1
Урок 98.	Разряды имен числительных по значению. Количественные числительные	
Урок 99.	Разряды имен числительных по значению. Порядковые числительные	
Урок 100.	Склонение количественных имен числительных	
Урок 101.	Склонение порядковых имен числительных	
Урок 102.	Склонение числительных. Практикум	1
Урок 103.	Разряды количественных числительных (целые, дробные, собирательные)	
Урок 104.	Дробные числительные, их склонение, правописание	
Урок 105.	Собирательные числительные, их склонение	
Урок 106.	Нормы употребления собирательных числительных	

Урок 107.	Нормы словообразования имен числительных	
Урок 108.	Синтаксическая роль имен числительных. Практикум	1
Урок 109.	Морфологический анализ имен числительных	
Урок 110.	Орфографический анализ имен числительных	
Урок 111.	Обобщение изученного по теме «Имя числительное». Практикум	1
Урок 112.	Контрольная работа по теме «Имя числительное»	
Урок 113.	Работа над ошибками, анализ работы	
Урок 114.	Местоимение как часть речи	
Урок 115.	Разряды местоимений	
Урок 116.	Личные местоимения	
Урок 117.	Сжатое изложение. Смысловой анализ	
Урок 118.	Сжатое изложение (обучающее)	
Урок 119.	Возвратное местоимение себя	
Урок 120.	Притяжательные местоимения	
Урок 121.	Сочинение-описание картины	
Урок 122.	Указательные местоимения	
Урок 123.	Определительные местоимения	
Урок 124.	Вопросительно-относительные местоимения	
Урок 125.	Неопределенные местоимения	
Урок 126.	Отрицательные местоимения	
Урок 127.	Отрицательные местоимения. Устранение речевых ошибок	
Урок 128.	Морфологический анализ местоимений	

Урок 129.	Правила правописания местоимений: правописание местоимений с не и ни; слитное, раздельное и дефисное написание местоимений	
Урок 130.	Правила правописания местоимений: правописание местоимений с не и ни; слитное, раздельное и дефисное написание местоимений. Практикум	1
Урок 131.	Повторение по теме «Местоимение»	
Урок 132.	Повторение по теме «Местоимение». Практикум	1
Урок 133.	Проверочная работа по теме «Местоимение»	
Урок 134.	Глагол как часть речи (обобщение изученного в 5 классе)	
Урок 135.	Глагол как часть речи (обобщение изученного в 5 классе). Практикум	1
Урок 136.	Словообразование глаголов	
Урок 137.	Сочинение. Сбор материала	
Урок 138.	Сочинение на морально-этическую тему (обучающее)	
Урок 139.	Переходные и непереходные глаголы	
Урок 140.	Переходные и непереходные глаголы. Практикум	1
Урок 141.	Разноспрягаемые глаголы	
Урок 142.	Разноспрягаемые глаголы (закрепление). Практикум	1
Урок 143.	Безличные глаголы. Использование личных глаголов в безличном значении	
Урок 144.	Наклонение глагола. Изъявительное наклонение	
Урок 145.	Условное наклонение глагола	
Урок 146.	Повелительное наклонение глагола	

Урок 147.	Употребление наклонений	
Урок 148.	Употребление наклонений. Практикум	1
Урок 149.	Нормы образования форм повелительного наклонения глагола	
Урок 150.	Нормы образования форм повелительного наклонения глагола (закрепление). Практикум	1
Урок 151.	Проверочная работа по теме «Наклонения глагола»	
Урок 152.	Видо-временная соотнесенность глагольных форм в тексте. Практикум	1
Урок 153.	Изложение (обучающее)	
Урок 154.	Морфологический анализ глагола. Практикум	1
Урок 155.	Описание действий. Сбор материала	
Урок 156.	Сочинение-описание действий/Всероссийская проверочная работа	
Урок 157.	Правила правописания глаголов с изученными орфограммами	
Урок 158.	Правила правописания глаголов с изученными орфограммами (обобщение изученного в 6 классе)	
Урок 159.	Правила правописания глаголов с изученными орфограммами (обобщение изученного в 6 классе). Практикум	1
Урок 160.	Орфографический анализ глагола. Практикум	1
Урок 161.	Контрольная работа по теме «Глагол»	
Урок 162.	Работа над ошибками, анализ работы	

Урок 163.	Повторение. Лексикология. Фразеология (повторение изученного в 6 классе)	
Урок 164.	Повторение. Морфемика. Словообразование. Орфография (повторение изученного в 6 классе)	
Урок 165.	Повторение. Морфология (повторение изученного в 6 классе)	
Урок 166.	Повторение. Орфография. Правописание имен существительных, имен прилагательных (повторение изученного в 6 классе)	
Урок 167.	Повторение. Орфография. Правописание имен числительных, местоимений, глаголов (повторение изученного в 6 классе)	
Урок 168.	Повторение. Текст. Анализ текста (повторение изученного в 6 классе)	
Урок 169.	Итоговая контрольная работа за курс 6 класса	
Урок 170.	Анализ итоговой контрольной работы	
<p>ОБЩЕЕ КОЛИЧЕСТВО УРОКОВ ПО ПРОГРАММЕ: 170, из них уроков, отведенных на контрольные работы (в том числе Всероссийские проверочные работы), – не более 17</p>		

## 7 КЛАСС

№ урока	Тема урока	Количество часов на практические работы
Урок 1	Русский язык как развивающееся явление. Взаимосвязь языка, культуры и истории народа	
Урок 2	Повторение. Орфография. Правописание гласных в корне слова (повторение изученного в 5–6 классах)	
Урок 3	Повторение. Орфография. Правописание приставок в слове (повторение изученного в 5–6 классах)	
Урок 4	Повторение. Морфология. Имя существительное, имя прилагательное, имя числительное. Правописание	
Урок 5	Повторение. Морфология. Местоимение. Глагол. Правописание	
Урок 6	Контрольная работа (диктант с грамматическим заданием)	
Урок 7	Монолог и его виды	
Урок 8	Диалог и его виды	
Урок 9	Сочинение на лингвистическую тему	
Урок 10	Текст как речевое произведение	
Урок 11	Текст как речевое произведение. Виды информации в тексте	
Урок 12	Тезисный план текста	
Урок 13	Тезисный план текста. Практикум	1

Урок 14	Рассуждение как функционально-смысловой тип речи	
Урок 15	Рассуждение как функционально-смысловой тип речи. Практикум	1
Урок 16	Основные виды текста-рассуждения	
Урок 17	Основные виды текста-рассуждения. Практикум	1
Урок 18	Сочинение-рассуждение на тему	
Урок 19	Функциональные разновидности языка	
Урок 20	Публицистический стиль	
Урок 21	Основные жанры публицистического стиля	
Урок 22	Основные жанры публицистического стиля. Практикум	1
Урок 23	Официально-деловой стиль	
Урок 24	Основные жанры делового стиля. Инструкция	
Урок 25	Сочинение на тему	
Урок 26	Морфология как раздел науки о языке. Система частей речи в русском языке.	
Урок 27	Понятие о причастии. Причастие как особая форма глагола	
Урок 28	Признаки глагола и прилагательного у причастия	
Урок 29	Причастный оборот	
Урок 30	Причастный оборот. Знаки препинания в предложениях с причастным оборотом	
Урок 31	Действительные и страдательные причастия	
Урок 32	Полные и краткие формы причастий	
Урок 33	Причастия настоящего и прошедшего времени	

Урок 34	Образование действительных причастий настоящего и прошедшего времени	
Урок 35	Образование действительных причастий настоящего и прошедшего времени. Практикум	1
Урок 36	Образование страдательных причастий настоящего и прошедшего времени	
Урок 37	Образование страдательных причастий настоящего и прошедшего времени. Практикум	1
Урок 38	Правописание гласных перед -н и -нн в полных причастиях	
Урок 39	Правописание гласных перед -н и -нн в полных и кратких страдательных причастиях. Практикум	1
Урок 40	Правописание гласных перед -н и -нн в полных и кратких страдательных причастиях и отглагольных прилагательных	
Урок 41	Правописание -н и -нн в полных страдательных причастиях и отглагольных прилагательных	
Урок 42	Правописание -н и -нн в кратких страдательных причастиях и кратких прилагательных	
Урок 43	Морфологический анализ причастия	
Урок 44	Сочинение (Изложение)	
Урок 45	Правописание не с причастиями	
Урок 46	Буквы е и ё после шипящих в суффиксах страдательных причастий прошедшего времени	
Урок 47	Повторение темы «Причастие как особая форма глагола». Практикум	1



Урок 48	Диктант (Диктант с продолжением)	
Урок 49	Понятие о деепричастии. Деепричастие как особая форма глагола	
Урок 50	Понятие о деепричастии. Признаки глагола и наречия в деепричастии	
Урок 51	Деепричастный оборот	
Урок 52	Деепричастный оборот. Знаки препинания в предложениях с деепричастным оборотом	
Урок 53	Правописание не с деепричастиями	
Урок 54	Правописание не с деепричастиями. Практикум	1
Урок 55	Деепричастия совершенного и несовершенного вида	
Урок 56	Деепричастия совершенного и несовершенного вида. Практикум	1
Урок 57	Деепричастия совершенного и несовершенного вида в тексте. Подготовка к сочинению	
Урок 58	Сочинение-описание картины	
Урок 59	Морфологический анализ деепричастия	
Урок 60	Морфологический анализ деепричастия. Практикум	1
Урок 61	Синтаксический и пунктуационный анализ предложений с деепричастным оборотом. Практикум	1
Урок 62	Повторение темы «Деепричастие как особая форма глагола». Нормы употребления деепричастий	
Урок 63	Повторение темы «Деепричастие как особая форма глагола». Практикум	1

Урок 64	Контрольная работа по темам «Причастие» и «Деепричастие»	
Урок 65	Наречие как часть речи	
Урок 66	Разряды наречий по значению	
Урок 67	Разряды наречий по значению. Практикум	1
Урок 68	Степени сравнения наречий	
Урок 69	Степени сравнения наречий. Практикум	1
Урок 70	Словообразование наречий	
Урок 71	Морфологический анализ наречия	
Урок 72	Слитное и раздельное написание не с наречиями на -о(-е)	
Урок 73	Слитное и раздельное написание не с наречиями на -о(-е). Практикум	1
Урок 74	Дефис между частями слова в наречиях	
Урок 75	Слитное и раздельное написание наречий, образованных от существительных и количественных числительных	
Урок 76	Слитное и раздельное написание наречий, образованных от существительных и количественных числительных. Практикум	1
Урок 77	Одна и две буквы н в наречиях на -о(-е)	
Урок 78	Одна и две буквы н в наречиях на -о(-е). Практикум	1
Урок 79	Буквы о и е после шипящих на конце наречий	
Урок 80	Буквы о и е после шипящих на конце наречий. Практикум	1
Урок 81	Буквы о и а на конце наречий	
Урок 82	Буквы о и а на конце наречий. Практикум	1

Урок 83	Мягкий знак после шипящих на конце наречий	
Урок 84	Мягкий знак после шипящих на конце наречий. Практикум	1
Урок 85	Повторение темы «Наречие»	
Урок 86	Диктант с грамматическим заданием	
Урок 87	Слова категории состояния в системе частей речи	
Урок 88	Слова категории состояния и наречия	
Урок 89	Служебные части речи в русском языке	
Урок 90	Предлог как часть речи	
Урок 91	Предлоги производные и непроизводные	
Урок 92	Предлоги производные и непроизводные. Практикум	1
Урок 93	Предлоги простые и составные	
Урок 94	Предлоги простые и составные. Практикум	1
Урок 95	Правописание предлогов	
Урок 96	Правописание предлогов. Практикум	1
Урок 97	Употребление предлогов в речи	
Урок 98	Употребление предлогов в речи. Практикум	1
Урок 99	Морфологический анализ предлога	
Урок 100	Повторение темы «Предлог»	
Урок 101	Повторение темы «Предлог». Практикум	1
Урок 102	Союз как часть речи	
Урок 103	Разряды союзов	
Урок 104	Разряды союзов. Практикум	1
Урок 105	Сочинительные союзы	
Урок 106	Подчинительные союзы	

Урок 107	Правописание союзов	
Урок 108	Правописание союзов. Практикум	1
Урок 109	Союзы и союзные слова	
Урок 110	Союзы в простых и сложных предложениях	
Урок 111	Морфологический анализ союза	
Урок 112	Повторение темы «Союз»	
Урок 113	Повторение темы «Союз». Практикум	1
Урок 114	Частица как часть речи	
Урок 115	Разряды частиц	
Урок 116	Разряды частиц. Практикум	1
Урок 117	Правописание частиц	
Урок 118	Правописание частицы не	
Урок 119	Правописание частицы не. Практикум	1
Урок 120	Разграничение частиц не и ни	
Урок 121	Разграничение частиц не и ни. Практикум	1
Урок 122	Морфологический анализ частицы	
Урок 123	Повторение темы «Частица»	
Урок 124	Повторение темы «Частица». Практикум	
Урок 125	Повторение темы «Служебные части речи». Практикум	1
Урок 126	Междометия и звукоподражательные слова в системе частей речи	
Урок 127	Междометия и звукоподражательные слова. Практикум	1
Урок 128	Морфологический анализ междометия	

Урок 129	Междометия и звукоподражательные слова в разговорной и художественной речи. Практикум	1
Урок 130	Омонимия слов разных частей речи	
Урок 131	Омонимия слов разных частей речи. Практикум	1
Урок 132	Контрольная итоговая работа за курс 7 класса	
Урок 133	Повторение. Правописание не с причастиями, деепричастиями, наречиями	
Урок 134	Повторение. Правописание н и nn в причастиях, отглагольных прилагательных, наречиях	
Урок 135	Повторение. Слитное, раздельное, дефисное написание наречий	
Урок 136	Повторение. Правописание служебных частей речи	
<p>ОБЩЕЕ КОЛИЧЕСТВО УРОКОВ ПО ПРОГРАММЕ: 136,</p> <p>из них уроков, отведенных на контрольные работы (в том числе Всероссийские проверочные работы), – не более 13</p>		

## 8 КЛАСС

№ урока	Тема урока	Количество часов на практические работы
Урок 1	Русский язык в кругу других славянских языков	
Урок 2	Повторение. Правописание н и nn в суффиксах прилагательных, причастий и наречий. Практикум	1
Урок 3	Повторение. Слитное и раздельное написание не и ни с разными частями речи. Практикум	1
Урок 4	Повторение. Правописание сложных слов разных частей речи. Практикум	1
Урок 5	Повторение. Слитное, дефисное и раздельное написание наречий, производных предлогов, союзов и частиц. Практикум	1
Урок 6	Контрольная работа	
Урок 7	Что такое культура речи. Монолог-повествование	
Урок 8	Монолог-рассуждение	
Урок 9	Монолог и диалог	
Урок 10	Монолог и диалог. Практикум	1
Урок 11	Текст как речевое произведение. Виды информации в тексте	
Урок 12	Средства и способы связи предложений в тексте	
Урок 13	Средства и способы связи предложений в тексте. Практикум	1
Урок 14	Сочинение-рассуждение. Виды аргументации	
Урок 15	Сочинение-рассуждение. Практикум	1

Урок 16	Сочинение на тему	
Урок 17	Функциональные разновидности современного русского языка. Научный стиль	
Урок 18	Основные жанры научного стиля. Информационная переработка текста	
Урок 19	Официально-деловой стиль	
Урок 20	Жанры официально-делового стиля	
Урок 21	Повторение по теме. Практикум	1
Урок 22	Изложение подробное (сжатое)	
Урок 23	Синтаксис как раздел лингвистики. Основные единицы синтаксиса	
Урок 24	Пунктуация. Функции знаков препинания	
Урок 25	Словосочетание, его структура и виды	
Урок 26	Типы связи в словосочетании (согласование, управление, примыкание)	
Урок 27	Типы связи в словосочетании (согласование, управление, примыкание). Практикум	1
Урок 28	Синтаксический анализ словосочетаний	
Урок 29	Повторение темы. Практикум	1
Урок 30	Понятие о предложении. Основные признаки предложения	
Урок 31	Виды предложений по цели высказывания и по эмоциональной окраске. Практикум	1

Урок 32	Простые и сложные предложения. Знаки препинания в простом и сложном предложениях с союзом и. Практикум	1
Урок 33	Двусоставные и односоставные предложения. Практикум	1
Урок 34	Виды предложений по наличию второстепенных членов (распространенные, нераспространенные). Практикум	1
Урок 35	Предложения полные и неполные. Практикум	1
Урок 36	Главные члены двусоставного предложения. Подлежащее и способы его выражения	
Урок 37	Сказуемое и способы его выражения. Простое глагольное сказуемое	
Урок 38	Изложение подробное (сжатое)	
Урок 39	Составное глагольное сказуемое	
Урок 40	Составное именное сказуемое	
Урок 41	Тире между подлежащим и сказуемым	
Урок 42	Второстепенные члены и их роль в предложении	
Урок 43	Определение как второстепенный член предложения и его виды	
Урок 44	Определения согласованные и несогласованные	
Урок 45	Приложение как особый вид определения	
Урок 46	Дополнение как второстепенный член предложения. Дополнения прямые и косвенные	
Урок 47	Дополнение как второстепенный член предложения. Практикум	1



Урок 48	Обстоятельство как второстепенный член предложения. Виды обстоятельств	
Урок 49	Обстоятельство как второстепенный член предложения. Практикум	1
Урок 50	Второстепенные члены предложения. Синтаксический и пунктуационный анализ предложения	
Урок 51	Повторение темы «Двусоставные предложения», «Второстепенные члены предложения». Практикум	1
Урок 52	Контрольная работа по темам «Словосочетание», «Двусоставное предложение», «Второстепенные члены предложения»	
Урок 53	Односоставные предложения. Главный член односоставного предложения	
Урок 54	Основные группы односоставных предложений и их особенности	
Урок 55	Определенно-личные предложения	
Урок 56	Неопределенно-личные предложения	
Урок 57	Неопределенно-личные предложения. Практикум	1
Урок 58	Обобщенно-личные предложения	
Урок 59	Сочинение-описание картины	
Урок 60	Безличные предложения	
Урок 61	Безличные предложения. Практикум	1
Урок 62	Назывные предложения	

Урок 63	Повторение темы «Односоставные предложения». Практикум	1
Урок 64	Понятие о простом осложненном предложении	
Урок 65	Понятие об однородных членах предложения	
Урок 66	Способы связи однородных членов предложения и знаки препинания между ними	
Урок 67	Способы связи однородных членов предложения и знаки препинания между ними. Практикум	1
Урок 68	Однородные и неоднородные определения	
Урок 69	Однородные и неоднородные определения. Практикум	1
Урок 70	Обобщающие слова при однородных членах предложения.	
Урок 71	Обобщающие слова при однородных членах предложения. Практикум	1
Урок 72	Синтаксический анализ простого предложения	
Урок 73	Повторение темы «Предложения с однородными членами». Практикум	1
Урок 74	Сочинение-рассуждение на тему	
Урок 75	Предложения с обособленными членами. Обособление определений	
Урок 76	Виды обособленных членов предложения: обособленные определения. Правила обособления согласованных определений	
Урок 77	Обособление приложений	
Урок 78	Обособление приложений. Практикум	1
Урок 79	Обособление обстоятельств	

Урок 80	Обособление обстоятельств. Практикум	1
Урок 81	Обособление дополнений	
Урок 82	Обособление дополнений. Практикум	1
Урок 83	Обособление уточняющих и присоединительных членов предложения.	
Урок 84	Обособление уточняющих и присоединительных членов предложения. Практикум	1
Урок 85	Повторение темы «Предложения с обособленными членами»	
Урок 86	Повторение темы «Предложения с обособленными членами». Практикум	1
Урок 87	Контрольная работа по темам «Предложения с однородными членами», «Обособленные члены предложения»	
Урок 88	Предложения с обращениями	
Урок 89	Предложения с обращениями. Практикум	1
Урок 90	Предложения с вводными конструкциями	
Урок 91	Предложения с вводными конструкциями. Практикум	1
Урок 92	Омонимия членов предложения и вводных слов, словосочетаний и предложений	
Урок 93	Предложения со вставными конструкциями	
Урок 94	Предложения со вставными конструкциями. Практикум	1
Урок 95	Знаки препинания в предложениях с вводными и вставными конструкциями, обращениями и междометиями. Практикум	1
Урок 96	Повторение темы «Предложения с обращениями, вводными и вставными конструкциями»	

Урок 97	Повторение темы «Предложения с обращениями, вводными и вставными конструкциями». Практикум	1
Урок 98	Итоговая контрольная работа за курс 8 класса	
Урок 99	Повторение. Типы связи слов в словосочетании. Культура речи. Практикум	1
Урок 100	Повторение. Виды односоставных предложений. Культура речи. Практикум	1
Урок 101	Повторение. Однородные члены предложения. Пунктуационный анализ предложений. Практикум	1
Урок 102	Повторение. Обособленные члены предложения. Пунктуационный анализ предложений. Практикум	1
<p>ОБЩЕЕ КОЛИЧЕСТВО УРОКОВ ПО ПРОГРАММЕ: 102,</p> <p>из них уроков, отведенных на контрольные работы (в том числе Всероссийские проверочные работы), – не более 10</p>		

## 9 КЛАСС

№ урока	Тема урока	Количество часов на практические работы
Урок 1	Русский язык – национальный язык русского народа, форма выражения национальной культуры	
Урок 2	Русский язык – государственный язык Российской Федерации	
Урок 3	Русский язык в современном мире	
Урок 4	Русский язык – один из наиболее распространенных славянских языков	
Урок 5	Повторение. Правописание корней и приставок	
Урок 6	Повторение. Правописание суффиксов слов разных частей речи	
Урок 7	Повторение. Средства связи в предложении и тексте	
Урок 8	Повторение. Пунктуация в простом осложненном предложении	
Урок 9	Контрольная работа «Основные орфографические и пунктуационные нормы»	
Урок 10	Виды речевой деятельности: говорение, письмо, слушание, чтение	
Урок 11	Виды речевой деятельности. Виды чтения	
Урок 12	Виды речевой деятельности. Приемы работы с учебной книгой	
Урок 13	Виды речевой деятельности. Подготовка к сжатому изложению	

Урок 14	Изложение подробное (сжатое)	
Урок 15	Текст как речевое произведение	
Урок 16	Функционально-смысловые типы речи (обобщение)	
Урок 17	Информационная переработка текста	
Урок 18	Язык художественной литературы	
Урок 19	Язык художественной литературы. Основные изобразительно-выразительные средства русского языка	
Урок 20	Научный стиль	
Урок 21	Основные жанры научного стиля. Структура реферата и речевые клише	
Урок 22	Информационная переработка научного текста. Практикум	1
Урок 23	Сочинение-рассуждение на тему	
Урок 24	Понятие о сложном предложении. Классификация типов сложных предложений	
Урок 25	Понятие о сложносочиненном предложении, его строении	
Урок 26	Сочинение-рассуждение с объяснением значения слова	
Урок 27	Виды сложносочиненных предложений	
Урок 28	Смысловые отношения между частями сложносочиненного предложения	
Урок 29	Виды сложносочиненных предложений. Смысловые отношения между частями сложносочиненного предложения. Практикум	1

Урок 30	Знаки препинания в сложносочиненных предложениях	
Урок 31	Знаки препинания в сложносочиненных предложениях. Пунктуационный анализ	
Урок 32	Знаки препинания в сложносочиненных предложениях. Практикум	1
Урок 33	Синтаксический и пунктуационный анализ сложносочиненного предложения	
Урок 34	Синтаксический и пунктуационный анализ сложносочиненного предложения. Практикум	1
Урок 35	Особенности употребления сложносочиненных предложений в речи	
Урок 36	Повторение темы «Сложносочиненное предложение»	
Урок 37	Повторение темы «Сложносочиненное предложение». Практикум	1
Урок 38	Контрольная работа по теме «Сложносочиненное предложение»	
Урок 39	Понятие о сложноподчиненном предложении	
Урок 40	Союзы и союзные слова в сложноподчиненном предложении	
Урок 41	Знаки препинания в сложноподчиненном предложении	
Урок 42	Сочинение-рассуждение (определение понятия и комментарий)	

Урок 43	Классификация сложноподчиненных предложений	
Урок 44	Сложноподчиненные предложения с придаточными определительными	
Урок 45	Сложноподчиненные предложения с придаточными определительными. Практикум	1
Урок 46	Сложноподчиненные предложения с придаточными изъяснительными	
Урок 47	Сложноподчиненные предложения с придаточными изъяснительными. Практикум	1
Урок 48	Группы сложноподчиненных предложений с придаточными обстоятельственными	
Урок 49	Сложноподчиненные предложения с придаточными времени	
Урок 50	Сложноподчиненные предложения с придаточными места	
Урок 51	Сложноподчиненные предложения с придаточными причины	
Урок 52	Сложноподчиненные предложения с придаточными цели	
Урок 53	Сложноподчиненные предложения с придаточными следствия	
Урок 54	Сложноподчиненное предложение с придаточным условия	
Урок 55	Сложноподчиненные предложения с придаточными уступки	
Урок 56	Сложноподчиненные предложения с придаточными образа действия	
Урок 57	Сложноподчиненные предложения с придаточными меры и степени	
Урок 58	Сложноподчиненные предложения с придаточными сравнительными	



Урок 59	Сложноподчиненные предложения с несколькими придаточными	
Урок 60	Однородное, неоднородное и последовательное подчинение придаточных частей в сложноподчиненном предложении	
Урок 61	Правила постановки знаков препинания в сложноподчиненных предложениях	
Урок 62	Пунктуационный анализ сложноподчиненных предложений. Практикум	1
Урок 63	Синтаксический анализ сложноподчиненного предложения	
Урок 64	Особенности употребления сложноподчиненных предложений в речи. Практикум	1
Урок 65	Повторение темы «Сложноподчиненное предложение»	
Урок 66	Повторение темы «Сложноподчиненное предложение». Практикум	1
Урок 67	Контрольная работа по теме «Сложноподчиненное предложение»	
Урок 68	Понятие о бессоюзном сложном предложении	
Урок 69	Смысловые отношения между частями бессоюзного сложного предложения	
Урок 70	Виды бессоюзных сложных предложений	
Урок 71	Виды бессоюзных сложных предложений. Практикум	1

Урок 72	Бессоюзные сложные предложения со значением перечисления	
Урок 73	Запятая и точка с запятой в бессоюзном сложном предложении. Практикум	1
Урок 74	Бессоюзные сложные предложения со значением причины, пояснения, дополнения	
Урок 75	Двоеточие в бессоюзном сложном предложении. Практикум	1
Урок 76	Бессоюзные сложные предложения со значением противопоставления, времени, условия и следствия, сравнения	
Урок 77	Тире в бессоюзном сложном предложении. Практикум	1
Урок 78	Синтаксический и пунктуационный анализ бессоюзного сложного предложения	
Урок 79	Синтаксический и пунктуационный анализ бессоюзного сложного предложения. Практикум	1
Урок 80	Грамматическая синонимия бессоюзных сложных предложений и союзных сложных предложений. Практикум	1
Урок 81	Употребление бессоюзных сложных предложений в речи. Практикум	1
Урок 82	Повторение темы «Бессоюзное сложное предложение»	
Урок 83	Повторение темы «Бессоюзное сложное предложение». Практикум	1
Урок 84	Сжатое изложение с грамматическим заданием (в тестовой форме)	

Урок 85	Сложное предложение с разными видами союзной и бессоюзной связи	
Урок 86	Типы сложных предложений с разными видами связи	
Урок 87	Нормы построения сложных предложений с разными видами связи	
Урок 88	Правила постановки знаков препинания в сложных предложениях с разными видами связи	
Урок 89	Правила постановки знаков препинания в сложных предложениях с разными видами связи. Практикум	1
Урок 90	Синтаксический анализ сложных предложений с разными видами связи	
Урок 91	Пунктуационный анализ сложных предложений с разными видами связи	
Урок 92	Повторение темы «Сложные предложения с разными видами союзной и бессоюзной связи»	
Урок 93	Повторение темы «Сложные предложения с разными видами союзной и бессоюзной связи». Практикум	1
Урок 94	Прямая речь. Знаки препинания при прямой речи	
Урок 95	Косвенная речь	
Урок 96	Цитаты. Знаки препинания при цитировании	
Урок 97	Повторение темы «Прямая и косвенная речь». Практикум	1
Урок 98	Итоговая контрольная тестовая работа (в формате государственной итоговой аттестации)	
Урок 99	Повторение. Правописание не со словами разных частей речи	

Урок 100	Повторение. Запятая в простом и сложном предложении	
Урок 101	Повторение. Двоеточие в простом и сложном предложении	
Урок 102	Повторение. Тире в простом и сложном предложении	
ОБЩЕЕ КОЛИЧЕСТВО УРОКОВ ПО ПРОГРАММЕ: 102, из них уроков, отведенных на контрольные работы, – не более 10		

## ПРОВЕРЯЕМЫЕ ТРЕБОВАНИЯ К РЕЗУЛЬТАТАМ ОСВОЕНИЯ ОСНОВНОЙ ОБРАЗОВАТЕЛЬНОЙ ПРОГРАММЫ

### 5 КЛАСС

Код проверяемого результата	Проверяемые предметные результаты освоения основной образовательной программы основного общего образования
1	По теме «Язык и речь»
1.1	Создавать устные монологические высказывания объёмом не менее 5 предложений на основе жизненных наблюдений, чтения научно-учебной, художественной и научно-популярной литературы
1.2	Участвовать в диалоге на лингвистические темы (в рамках изученного) и в диалоге и (или) полилоге на основе жизненных наблюдений объёмом не менее 3 реплик
1.3	Владеть различными видами аудирования: выборочным, ознакомительным, детальным – научно-учебных и художественных текстов различных функционально-смысловых типов речи
1.4	Владеть различными видами чтения: просмотровым, ознакомительным, изучающим, поисковым
1.5	Понимать содержание прослушанных и прочитанных научно-учебных и художественных текстов различных функционально-смысловых типов речи объёмом не менее 150 слов: устно и письменно формулировать тему и главную мысль текста, формулировать вопросы по содержанию текста и отвечать на них, подробно и сжато передавать в письменной форме содержание исходного текста (для подробного изложения объём исходного текста должен составлять не менее 100 слов, для сжатого изложения – не менее 110 слов)
1.6	Устно пересказывать прочитанный или прослушанный текст объёмом не менее 100 слов
1.7	Соблюдать на письме нормы современного русского литературного языка, в том числе во время списывания текста объёмом 90 – 100 слов, словарного диктанта объёмом 15 – 20 слов; диктанта на основе связного текста объёмом 90 – 100 слов, составленного с учётом ранее изученных правил правописания (в том числе содержащего изученные в течение первого года обучения орфограммы, пунктограммы и слова с непроверяемыми

	написаниями); осуществлять выбор языковых средств для создания высказывания в соответствии с целью, темой и коммуникативным замыслом
2	По теме «Текст»
2.1	Распознавать основные признаки текста, выделять в тексте композиционно-смысловые части (абзацы)
2.2	Распознавать средства связи предложений и частей текста (формы слова, однокоренные слова, синонимы, антонимы, личное местоимения, повтор слова)
2.3	Проводить смысловой анализ текста
2.4	Проводить анализ текста, его композиционных особенностей, определять количество микротем и абзацев
2.5	Характеризовать текст с точки зрения его соответствия основным признакам (наличие темы, главной мысли, грамматической связи предложений, цельности и относительной законченности)
2.6	Характеризовать текст с точки зрения его принадлежностей функционально-смысловому типу речи
2.7	Создавать тексты-повествования с использованием жизненного и читательского опыта; тексты с использованием сюжетной картины (в том числе сочинения-миниатюры объёмом 3 и более предложений, классные сочинения объёмом не менее 70 слов)
2.8	Восстанавливать деформированный текст, осуществлять коррективную работу восстановленного текста с использованием образца
2.9	Владеть умениями информационной переработки прослушанного и прочитанного научно-учебного, художественного и научно-популярного текстов: составлять план (простой, сложный) в целях дальнейшего воспроизведения содержания текста в устной и письменной форме
2.10	Извлекать информацию из различных источников, в том числе из лингвистических словарей и справочной литературы, и использовать её в учебной деятельности
2.11	Представлять сообщение на заданную тему в виде презентации
2.12	Редактировать собственные (созданные другими обучающимися) тексты в целях совершенствования их содержания (проверка фактического материала, начальный логический анализ текста – целостность, связность, информативность)
3	По теме «Функциональные разновидности языка»
3.1	Иметь общее представление об особенностях разговорной речи, функциональных стилей, языка художественной литературы
4	По теме «Система языка»
4.1	Характеризовать звуки; понимать различие между звуком и буквой, характеризовать систему звуков
4.2	Проводить фонетический анализ слов
4.3	Объяснять лексическое значение слова разными способами (подбор однокоренных слов; подбор синонимов и антонимов, определение значения слова по контексту, с помощью толкового словаря)
4.4	Распознавать однозначные и многозначные слова, различать прямое и переносное значения слова

4.5	Распознавать синонимы, антонимы, омонимы; различать многозначные слова и омонимы
4.6	Характеризовать тематические группы слов, родовые и видовые понятия
4.7	Проводить лексический анализ слов (в рамках изученного)
4.8	Уметь пользоваться лексическими словарями (толковым словарём, словарями синонимов, антонимов, омонимов, паронимов)
4.9	Характеризовать морфему как минимальную значимую единицу языка
4.10	Распознавать морфемы в слове (корень, приставку, суффикс, окончание), выделять основу слова
4.11	Находить чередование звуков в морфемах (в том числе чередование гласных с нулём звука)
4.12	Проводить морфемный анализ слов
4.13	Применять знания о частях речи как лексико-грамматических разрядах слов, о грамматическом значении слова, о системе частей речи в русском языке для решения практико-ориентированных учебных задач
4.14	Распознавать имена существительные, имена прилагательные, глаголы
4.15	Определять общее грамматическое значение, морфологические признаки и синтаксические функции имени существительного, объяснять его роль в речи
4.16	Определять лексико-грамматические разряды имён существительных
4.17	Различать типы склонения имён существительных, выявлять разносклоняемые и несклоняемые имена существительные
4.18	Проводить морфологический анализ имён существительных
4.19	Определять общее грамматическое значение, морфологические признаки и синтаксические функции имени прилагательного, объяснять его роль в речи
4.20	Различать полную и краткую формы имён прилагательных
4.21	Проводить частичный морфологический анализ имён прилагательных (в рамках изученного)
4.22	Определять общее грамматическое значение, морфологические признаки и синтаксические функции глагола; объяснять его роль в словосочетании и предложении, а также в речи
4.23	Различать глаголы совершенного и несовершенного вида
4.24	Различать глаголы возвратные и невозвратные
4.25	Называть грамматические свойства инфинитива (неопределённой формы) глагола, выделять его основу, выделять основу настоящего (будущего простого) времени глагола
4.26	Определять спряжение глагола, уметь спрягать глаголы
4.27	Проводить частичный морфологический анализ глаголов (в рамках изученного)
4.28	Распознавать единицы синтаксиса (словосочетание и предложение)
4.29	Проводить синтаксический анализ словосочетаний и простых предложений
4.30	Распознавать словосочетания по морфологическим свойствам главного слова (именные, глагольные, наречные)
4.31	Распознавать простые неосложнённые предложения

4.32	Распознавать простые предложения, осложнённые однородными членами, включая предложения с обобщающим словом при однородных членах
4.33	Распознавать простые предложения, осложнённые обращением
4.34	Распознавать предложения по цели высказывания (повествовательные, побудительные, вопросительные)
4.35	Распознавать предложения по эмоциональной окраске (восклицательные и невосклицательные)
4.36	Распознавать предложения по количеству грамматических основ (простые и сложные)
4.37	Распознавать предложения по наличию второстепенных членов (распространённые и нераспространённые)
4.38	Определять главные члены предложения (грамматическую основу)
4.39	Определять второстепенные члены предложения
4.40	Определять морфологические средства выражения подлежащего (именем существительным или местоимением в именительном падеже, сочетанием имени существительного в форме именительного падежа с существительным или местоимением в форме творительного падежа с предлогом, сочетанием имени числительного в форме именительного падежа с существительным в форме родительного падежа)
4.41	Определять морфологические средства выражения сказуемого (глаголом, именем существительным, именем прилагательным)
4.42	Определять морфологические средства выражения второстепенных членов предложения (в рамках изученного)
5	По теме «Культура речи»
5.1	Использовать знания по фонетике и орфоэпии в практике произношения слов
5.2	Соблюдать нормы произношения имён существительных, постановки в них ударения (в рамках изученного)
5.3	Соблюдать нормы произношения имён прилагательных, постановки в них ударения (в рамках изученного)
5.4	Соблюдать нормы постановки ударения в глагольных формах (в рамках изученного)
5.5	Уметь правильно употреблять слова-паронимы
5.6	Соблюдать нормы словоизменения, имён существительных, употребления несклоняемых имён существительных (в рамках изученного)
5.7	Соблюдать нормы словоизменения имён прилагательных (в рамках изученного)
5.8	Соблюдать нормы словоизменения глаголов (в рамках изученного)
6	По теме «Орфография»
6.1	Оперировать понятием «орфограмма» и различать буквенные и небуквенные орфограммы при проведении орфографического анализа слова
6.2	Распознавать изученные орфограммы
6.3	Применять знания по орфографии в практике правописания (в том числе применять знание о правописании разделительных ь и ъ)

6.4	Использовать знания по фонетике и графике в практике правописания слов
6.5	Применять знания по морфемике в практике правописания неизменяемых приставок и приставок на -з(-с); <i>ы</i> и <i>и</i> после приставок, корней с безударными проверяемыми, непроверяемыми, чередующимися гласными (-лаг- и -лож-, -раст-, -раиц- и -рос-, -гар- и -гор-, -зар- и -зор-, -клан- и -клон-, -скак- и -скоч-, корней с чередованием <i>е</i> ( <i>и</i> ), корней с проверяемыми, непроверяемыми, непроизносимыми согласными (в рамках изученного), <i>ё</i> и <i>о</i> после шипящих в корне слова, <i>ы</i> и <i>и</i> после <i>ц</i>
6.6	Соблюдать нормы правописания имён существительных: безударных окончаний, <i>о</i> и <i>е</i> ( <i>ё</i> ) после шипящих и <i>ц</i> в суффиксах и окончаниях, суффиксов -чик- и -щик-, -ек- и -ик- (-чик-), употребления (неупотребления) <i>ь</i> на конце имён существительных после шипящих; слитное и раздельное написание <i>не</i> с именами существительными; правописание собственных имён существительных
6.7	Соблюдать нормы правописания имён прилагательных: безударных окончаний, <i>о</i> и <i>е</i> после шипящих и <i>ц</i> в суффиксах и окончаниях; кратких форм имён прилагательных с основой на шипящие; нормы слитного и раздельного написания <i>не</i> с именами прилагательными
6.8	Соблюдать нормы правописания глаголов: использования <i>ь</i> после шипящих как показателя грамматической формы в инфинитиве, в форме 2-го лица единственного числа, -тся и -ться в глаголах; суффиксов -ова-, -ева-, -ыва-, -ива-, личных окончаний глагола, гласной перед суффиксом -л- в формах прошедшего времени глагола, слитного и раздельного написания <i>не</i> с глаголами
6.9	Проводить орфографический анализ слов (в рамках изученного)
7	По теме «Пунктуация»
7.1	Соблюдать при письме пунктуационные нормы при постановке тире между подлежащим и сказуемым
7.2	Соблюдать при письме пунктуационные нормы при выборе знаков препинания в предложениях с однородными членами, связанными бессоюзной связью, одиночным союзом <i>и</i> , союзами <i>а</i> , <i>но</i> , <i>однако</i> , <i>зато</i> , <i>да</i> (в значении <i>и</i> ), <i>да</i> (в значении <i>но</i> )
7.3	Соблюдать при письме пунктуационные нормы при выборе знаков препинания в предложениях с обобщающим словом при однородных членах
7.4	Соблюдать при письме пунктуационные нормы при выборе знаков препинания в предложениях с обращением
7.5	Соблюдать при письме пунктуационные нормы при выборе знаков препинания в сложных предложениях, состоящих из частей, связанных бессоюзной связью и союзами <i>и</i> , <i>но</i> , <i>а</i> , <i>однако</i> , <i>зато</i> , <i>да</i>
7.6	Соблюдать при письме пунктуационные нормы при выборе знаков препинания в предложениях с прямой речью
7.7	Оформлять диалог в письменном виде
7.8	Проводить пунктуационный анализ простых осложнённых и сложных предложений (в рамках изученного)
8	По теме «Выразительность русской речи»
8.1	Уместно использовать слова с суффиксами оценки в собственной речи



## 6 КЛАСС

Код проверяемого результата	Проверяемые предметные результаты освоения основной образовательной программы основного общего образования
1	По теме «Язык и речь»
1.1	Создавать устные монологические высказывания объёмом не менее 6 предложений на основе жизненных наблюдений, чтения научно-учебной, художественной и научно-популярной литературы (монолог-описание, монолог-повествование, монолог-рассуждение), выступать с сообщением на лингвистическую тему
1.2	Участвовать в диалоге (побуждение к действию, обмен мнениями) объёмом не менее 4 реплик
1.3	Владеть различными видами аудирования: выборочным, ознакомительным, детальным – научно-учебных и художественных текстов различных функционально-смысловых типов речи
1.4	Владеть различными видами чтения: просмотровым, ознакомительным, изучающим, поисковым
1.5	Понимать содержание прослушанных и прочитанных научно-учебных и художественных текстов различных функционально-смысловых типов речи объёмом не менее 180 слов: устно и письменно формулировать тему и главную мысль текста, вопросы по содержанию текста и отвечать на них, подробно и сжато передавать в устной и письменной форме содержание прочитанных научно-учебных и художественных текстов различных функционально-смысловых типов речи (для подробного изложения объём исходного текста должен составлять не менее 160 слов, для сжатого изложения – не менее 165 слов)
1.6	Устно пересказывать прочитанный или прослушанный текст объёмом не менее 110 слов
1.7	Соблюдать в устной речи и при письме нормы современного русского литературного языка, в том числе во время списывания текста объёмом 100 – 110 слов, словарного диктанта объёмом 20 – 25 слов, диктанта на основе связного текста объёмом 100 – 110 слов, составленного с учётом ранее изученных правил правописания (в том числе содержащего изученные в течение второго года обучения орфограммы, пунктограммы и слова с непроверяемыми написаниями); осуществлять выбор лексических средств в соответствии с речевой ситуацией
2	По теме «Текст»
2.1	Анализировать текст с точки зрения его соответствия основным признакам
2.2	Выявлять средства связи предложений в тексте, в том числе притяжательные и указательные местоимения, видо-временную соотнесённость глагольных форм
2.3	Проводить смысловой анализ текста
2.4	Проводить анализ текста, его композиционных особенностей, определять количество микротем и абзацев
2.5	Анализировать текст с точки зрения его принадлежности к функционально-смысловому типу речи

2.6	Характеризовать тексты различных функционально-смысловых типов речи; характеризовать особенности описания как типа речи (описание внешности человека, помещения, природы, местности, действий)
2.7	Создавать тексты различных функционально-смысловых типов речи (повествование, описание внешности человека, помещения, природы, местности, действий) с использованием жизненного и читательского опыта, произведений искусства (в том числе сочинения-миниатюры объёмом 5 и более предложений; классные сочинения объёмом не менее 100 слов с учётом функциональной разновидности и жанра сочинения, характера темы)
2.8	Владеть умениями информационной переработки текста: составлять план прочитанного текста (простой, сложный; назывной, вопросный) с целью дальнейшего воспроизведения содержания текста в устной и письменной форме, выделять главную и второстепенную информацию в прослушанном и прочитанном тексте
2.9	Извлекать информацию из различных источников, в том числе из лингвистических словарей и справочной литературы, и использовать её в учебной деятельности
2.10	Представлять сообщение на заданную тему в виде презентации
2.11	Представлять содержание прослушанного или прочитанного научно-учебного текста в виде таблицы, схемы; представлять содержание таблицы, схемы в виде текста
2.12	Редактировать собственные тексты с использованием знания норм современного русского литературного языка
3	По теме «Функциональные разновидности языка»
3.1	Характеризовать особенности официально-делового стиля речи, анализировать тексты разных жанров (заявление, расписка)
3.2	Характеризовать особенности научного стиля речи, перечислять требования к составлению словарной статьи и научного сообщения, анализировать тексты разных жанров (словарная статья, научное сообщение)
3.3	Применять знания об официально-деловом и научном стиле в речевой практике
4	По теме «Система языка»
4.1	Различать слова с точки зрения их происхождения: исконно русские и заимствованные слова; различать слова с точки зрения их принадлежности к активному или пассивному запасу: неологизмы, устаревшие слова (историзмы и архаизмы); различать слова с точки зрения сферы их употребления: общеупотребительные слова и слова ограниченной сферы употребления (диалектизмы, термины, профессионализмы, жаргонизмы); определять стилистическую окраску слова
4.2	Проводить лексический анализ слов
4.3	Распознавать в тексте фразеологизмы, уметь определять их значения
4.4	Распознавать формообразующие и словообразующие морфемы в слове; выделять производящую основу
4.5	Определять способы словообразования (приставочный, суффиксальный, приставочно-суффиксальный, бессуффиксный, сложение, переход из одной части речи в другую)

4.6	Проводить морфемный и словообразовательный анализ слов
4.7	Характеризовать особенности словообразования имён существительных, имён прилагательных, имён числительных, местоимений
4.8	Различать качественные, относительные и притяжательные имена прилагательные
4.9	Различать степени сравнения качественных имён прилагательных
4.10	Проводить морфологический анализ имён прилагательных
4.11	Распознавать числительные; определять общее грамматическое значение имени числительного
4.12	Различать разряды имён числительных по значению, по строению
4.13	Характеризовать особенности склонения имён числительных
4.14	Проводить морфологический анализ имён числительных
4.15	Распознавать местоимения; определять общее грамматическое значение местоимения
4.16	Различать разряды местоимений
4.17	Характеризовать особенности склонения, словообразования местоимений
4.18	Проводить морфологический анализ местоимений
4.19	Распознавать переходные и непереходные глаголы
4.20	Распознавать разноспрягаемые глаголы
4.21	Определять наклонение глагола, значение глаголов в изъявительном, условном и повелительном наклонениях
4.22	Различать безличные и личные глаголы, использовать личные глаголы в безличном значении
4.23	Проводить морфологический анализ глаголов
4.24	Проводить фонетический анализ слов
4.25	Проводить синтаксический анализ словосочетаний и предложений
5	По теме «Культура речи»
5.1	Использовать знания по фонетике и орфоэпии в практике произношения слов
5.2	Соблюдать нормы произношения имён существительных и имён прилагательных, постановки в них ударения (в рамках изученного)
5.3	Осуществлять выбор лексических средств в соответствии с речевой ситуацией, пользоваться словарями иностранных слов, устаревших слов, оценивать свою и чужую речь с точки зрения точного, уместного и выразительного словоупотребления; использовать толковые словари
5.4	Правильно употреблять местоимения в соответствии с требованиями русского речевого этикета, в том числе местоимения 3-го лица в соответствии со смыслом предшествующего текста (устранение двусмысленности, неточности)
5.5	Соблюдать нормы словоизменения имён существительных, соблюдать нормы словообразования имён прилагательных
5.6	Уметь склонять числительные
5.7	Уметь склонять местоимения
5.8	Правильно употреблять собирательные имена числительные
6	По теме «Орфография»

6.1	Распознавать изученные орфограммы
6.2	Применять знания по орфографии в практике правописания
6.3	Использовать знания по фонетике и графике в практике правописания слов
6.4	Соблюдать нормы правописания сложных и сложносокращённых слов
6.5	Соблюдать нормы правописания корня <i>-кас-</i> и <i>-кос-</i> с чередованием а (о)
6.6	Соблюдать нормы правописания гласных в приставках <i>пре-</i> и <i>при-</i>
6.7	Соблюдать нормы слитного и дефисного написания <i>пол-</i> и <i>полу-</i> со словами
6.8	Соблюдать нормы правописания <i>н</i> и <i>nn</i> в именах прилагательных
6.9	Соблюдать нормы правописания суффиксов <i>-к-</i> и <i>-ск-</i> имён прилагательных
6.10	Соблюдать нормы правописания сложных имён прилагательных
6.11	Соблюдать нормы правописания имён числительных, в том числе написание <i>ь</i> в именах числительных, написание двойных согласных; слитное, раздельное, дефисное написание числительных, нормы правописания окончаний числительных
6.12	Соблюдать нормы правописания местоимений с <i>не</i> и <i>ни</i> , слитного, раздельного и дефисного написания местоимений
6.13	Соблюдать нормы правописания <i>ь</i> в формах глагола повелительного наклонения
6.14	Проводить орфографический анализ слов (в рамках изученного)
7	По теме «Пунктуация»
7.1	Проводить пунктуационный анализ предложений (в рамках изученного)
8	По теме «Выразительность русской речи»
8.1	Распознавать эпитеты, метафоры, олицетворения, понимать их основное коммуникативное назначение в художественном тексте и использовать в речи в целях повышения её богатства и выразительности
8.2	Характеризовать ситуацию употребления фразеологизма

## 7 КЛАСС

Код проверяемого результата	Проверяемые предметные результаты освоения основной образовательной программы основного общего образования
1	По теме «Язык и речь»
1.1	Создавать устные монологические высказывания объёмом не менее 7 предложений на основе наблюдений, личных впечатлений, чтения научно-учебной, художественной и научно-популярной литературы (монолог-описание, монолог-рассуждение, монолог-повествование); выступать с научным сообщением
1.2	Участвовать в диалоге на лингвистические темы (в рамках изученного) и темы на основе жизненных наблюдений объёмом не менее 5 реплик; владеть различными видами диалога: диалог – запрос информации, диалог – сообщение информации

1.3	Владеть различными видами аудирования (выборочное, ознакомительное, детальное) публицистических текстов различных функционально-смысловых типов речи
1.4	Владеть различными видами чтения: просмотровым, ознакомительным, изучающим, поисковым
1.5	Понимать содержание прослушанных и прочитанных публицистических текстов (рассуждение-доказательство, рассуждение-объяснение, рассуждение-размышление) объёмом не менее 230 слов: устно и письменно формулировать тему и главную мысль текста, формулировать вопросы по содержанию текста и отвечать на них, подробно, сжато и выборочно передавать в устной и письменной форме содержание прослушанных публицистических текстов (для подробного изложения объём исходного текста должен составлять не менее 180 слов, для сжатого и выборочного изложения – не менее 200 слов)
1.6	Устно пересказывать прочитанный или прослушанный текст объёмом не менее 120 слов
1.7	Соблюдать в устной речи и при письме нормы современного русского литературного языка, в том числе во время списывания текста объёмом 110 – 120 слов, словарного диктанта объёмом 25 – 30 слов, диктанта на основе связного текста объёмом 110 – 120 слов, составленного с учётом ранее изученных правил правописания (в том числе содержащего изученные в течение третьего года обучения орфограммы, пунктограммы и слова с непроверяемыми написаниями); осуществлять адекватный выбор языковых средств для создания высказывания в соответствии с целью, темой и коммуникативным замыслом
2	По теме «Текст»
2.1	Анализировать текст с точки зрения его соответствия основным признакам
2.2	Выявлять лексические и грамматические средства связи предложений и частей текста
2.3	Проводить смысловой анализ текста
2.4	Проводить анализ текста, его композиционных особенностей, определять количество микротем и абзацев
2.5	Создавать тексты различных функционально-смысловых типов речи с использованием жизненного и читательского опыта, произведений искусства (в том числе сочинения-миниатюры объёмом 6 и более предложений, классные сочинения объёмом не менее 150 слов с учётом стиля и жанра сочинения, характера темы)
2.6	Владеть умениями информационной переработки текста: составлять план прочитанного текста (простой, сложный; назывной, вопросный, тезисный) в целях дальнейшего воспроизведения содержания текста в устной и письменной форме, выделять главную и второстепенную информацию в тексте, передавать содержание текста с изменением лица рассказчика, использовать способы информационной переработки текста
2.7	Извлекать информацию из различных источников, в том числе из лингвистических словарей и справочной литературы, и использовать её в учебной деятельности

2.8	Представлять сообщение на заданную тему в виде презентации
2.9	Представлять содержание научно-учебного текста в виде таблицы, схемы; представлять содержание таблицы, схемы в виде текста
2.10	Редактировать тексты: сопоставлять исходный и отредактированный тексты, редактировать собственные тексты в целях совершенствования их содержания и формы с использованием знания норм современного русского литературного языка
3	По теме «Функциональные разновидности языка»
3.1	Характеризовать функциональные разновидности языка: разговорную речь и функциональные стили (научный, публицистический, официально-деловой), язык художественной литературы
3.2	Характеризовать особенности публицистического стиля (в том числе сферу употребления, функции), употребления языковых средств выразительности в текстах публицистического стиля, нормы построения текстов публицистического стиля, особенности жанров (интервью, репортаж, заметка)
3.3	Создавать тексты публицистического стиля в жанре репортажа, заметки, интервью
3.4	Владеть нормами построения текстов публицистического стиля
3.5	Характеризовать особенности официально-делового стиля (в том числе сферу употребления, функции, языковые особенности), особенности жанра инструкции
3.6	Оформлять деловые бумаги (инструкция)
4	По теме «Система языка»
4.1	Характеризовать причастия как особую группу слов, определять признаки глагола и имени прилагательного в причастии; определять синтаксические функции причастия
4.2	Распознавать причастия настоящего и прошедшего времени
4.3	Распознавать действительные и страдательные причастия
4.4	Различать и характеризовать полные и краткие формы страдательных причастий
4.5	Склонять причастия
4.6	Проводить морфологический анализ причастий
4.7	Составлять словосочетания с причастием в роли зависимого слова, конструировать причастные обороты, определять роль причастия в предложении
4.8	Характеризовать деепричастия как особую группу слов; определять признаки глагола и наречия в деепричастии, синтаксическую функцию деепричастия
4.9	Распознавать деепричастия совершенного и несовершенного вида
4.10	Проводить морфологический анализ деепричастий
4.11	Конструировать деепричастный оборот, определять роль деепричастия в предложении
4.12	Распознавать наречия в речи, определять общее грамматическое значение наречий; характеризовать особенности словообразования наречий, их синтаксических свойств, роли в речи
4.13	Различать разряды наречий по значению
4.14	Проводить морфологический анализ наречий

4.15	Определять общее грамматическое значение, морфологические признаки слов категории состояния, характеризовать их синтаксическую функцию и роль в речи
4.16	Давать общую характеристику служебных частей речи, объяснять их отличия от самостоятельных частей речи
4.17	Характеризовать предлог как служебную часть речи
4.18	Различать производные и непроизводные предлоги, простые и составные предлоги
4.19	Проводить морфологический анализ предлогов
4.20	Характеризовать союз как служебную часть речи
4.21	Различать разряды союзов по значению, по строению
4.22	Проводить морфологический анализ союзов
4.23	Характеризовать частицу как служебную часть речи
4.24	Различать разряды частиц по значению, по составу
4.25	Проводить морфологический анализ частиц
4.26	Характеризовать междометия как особую группу слов
4.27	Различать группы междометий по значению
4.28	Проводить морфологический анализ междометий
4.29	Характеризовать особенности звукоподражательных слов
4.30	Различать грамматические омонимы
4.31	Характеризовать слово с точки зрения сферы его употребления, происхождения, активного и пассивного запаса и стилистической окраски
4.32	Проводить лексический анализ слов
5	По теме «Культура речи»
5.1	Правильно ставить ударение в некоторых формах причастий
5.2	Правильно ставить ударение в деепричастиях
5.3	Соблюдать нормы произношения наречий, постановки в них ударения
5.4	Объяснять значения фразеологизмов, пословиц и поговорок, афоризмов, крылатых слов (на основе изученного), в том числе с использованием фразеологических словарей русского языка
5.5	Различать созвучные причастия и имена прилагательные (висящий и висячий, горящий и горячий)
5.6	Употреблять предлоги, союзы и частицы в речи в соответствии с их значением и стилистическими особенностями
5.7	Соблюдать нормы образования степеней сравнения наречий
5.8	Правильно устанавливать согласование в словосочетаниях типа причастие + существительное
5.9	Правильно строить предложения с одиночными деепричастиями и деепричастными оборотами
5.10	Соблюдать нормы употребления имён существительных и местоимений с предлогами, предлогов <i>из</i> и <i>с</i> , <i>в</i> и <i>на</i> в составе словосочетаний
6	По теме «Орфография»
6.1	Распознавать изученные орфограммы
6.2	Применять знания по орфографии в практике правописания

6.3	Использовать знания по морфемике в практике правописания
6.4	Применять правила правописания падежных окончаний и суффиксов причастий
6.5	Применять правила правописания <i>н</i> и <i>nn</i> в причастиях и отглагольных именах прилагательных
6.6	Применять правила написания гласной перед суффиксом <i>-ви-</i> действительных причастий прошедшего времени, перед суффиксом <i>-nn-</i> страдательных причастий прошедшего времени
6.7	Применять правила написания <i>не</i> с причастиями
6.8	Применять правила написания гласных в суффиксах деепричастий
6.9	Применять правила слитного и раздельного написания <i>не</i> с деепричастиями
6.10	Применять правила слитного, раздельного и дефисного написания наречий
6.11	Применять правила написания <i>н</i> и <i>nn</i> в наречиях на <i>-о</i> и <i>-е</i>
6.12	Применять правила написания суффиксов <i>-а</i> и <i>-о</i> наречий с приставками <i>из-</i> , <i>до-</i> , <i>с-</i> , <i>в-</i> , <i>на-</i> , <i>за-</i>
6.13	Применять правила употребления <i>ь</i> на конце наречий после шипящих
6.14	Применять правила написания суффиксов наречий <i>-о</i> и <i>-е</i> после шипящих
6.15	Применять правила написания <i>е</i> и <i>и</i> в приставках <i>не-</i> и <i>ни-</i> наречий
6.16	Применять правила слитного и раздельного написания <i>не</i> с наречиями
6.17	Соблюдать нормы правописания производных предлогов
6.18	Соблюдать нормы правописания союзов
6.19	Соблюдать нормы правописания частиц
6.20	Проводить орфографический анализ слов
7	По теме «Пунктуация»
7.1	Правильно расставлять знаки препинания в предложениях с причастным оборотом
7.2	Правильно расставлять знаки препинания в предложениях с одиночным деепричастием и деепричастным оборотом
7.3	Соблюдать нормы постановки знаков препинания в сложных союзных предложениях, постановки знаков препинания в предложениях с союзом <i>и</i>
7.4	Соблюдать пунктуационные нормы оформления предложений с междометиями
7.5	Проводить пунктуационный анализ простых осложнённых и сложных предложений (в рамках изученного)
8	По теме «Выразительность русской речи»
8.1	Выявлять языковые средства выразительности в тексте: фонетические (звукопись), словообразовательные, лексические
8.2	Распознавать метафору, олицетворение, эпитет, гиперболу, литоту; понимать их коммуникативное назначение в художественном тексте и использовать в речи как средство выразительности

## 8 КЛАСС



<b>Код проверяемого результата</b>	<b>Проверяемые предметные результаты освоения основной образовательной программы основного общего образования</b>
1	По теме «Язык и речь»
1.1	Создавать устные монологические высказывания объёмом не менее 8 предложений на основе жизненных наблюдений, личных впечатлений, чтения научно-учебной, художественной, научно-популярной и публицистической литературы (монолог-описание, монолог-рассуждение, монолог-повествование); выступать с научным сообщением
1.2	Участвовать в диалоге на лингвистические темы (в рамках изученного) и темы на основе жизненных наблюдений (объёмом не менее 6 реплик)
1.3	Владеть различными видами аудирования: выборочным, ознакомительным, детальным – научно-учебных, художественных, публицистических текстов различных функционально-смысловых типов речи
1.4	Владеть различными видами чтения: просмотровым, ознакомительным, изучающим, поисковым
1.5	Понимать содержание прослушанных и прочитанных научно-учебных, художественных, публицистических текстов различных функционально-смысловых типов речи объёмом не менее 280 слов: подробно, сжато и выборочно передавать в устной и письменной форме содержание прослушанных и прочитанных научно-учебных, художественных, публицистических текстов различных функционально-смысловых типов речи (для подробного изложения объём исходного текста должен составлять не менее 230 слов, для сжатого и выборочного изложения – не менее 260 слов)
1.6	Устно пересказывать прочитанный или прослушанный текст объёмом не менее 140 слов
1.7	Соблюдать в устной речи и на письме нормы современного русского литературного языка, в том числе во время списывания текста объёмом 120 – 140 слов, словарного диктанта объёмом 30 – 35 слов, диктанта на основе связного текста объёмом 120 – 140 слов, составленного с учётом ранее изученных правил правописания (в том числе содержащего изученные в течение четвёртого года обучения орфограммы, пунктограммы и слова с непроверяемыми написаниями); осуществлять выбор языковых средств для создания высказывания в соответствии с целью, темой и коммуникативным замыслом
2	По теме «Текст»
2.1	Анализировать текст с точки зрения его соответствия основным признакам: наличия темы, главной мысли, грамматической связи предложений, цельности и относительной законченности; указывать способы и средства связи предложений в тексте
2.2	Анализировать текст с точки зрения его принадлежности к функционально-смысловому типу речи
2.3	Распознавать тексты разных функционально-смысловых типов речи; анализировать тексты разных функциональных разновидностей языка и жанров

2.4	Создавать тексты различных функционально-смысловых типов речи с использованием жизненного и читательского опыта, тексты с использованием произведений искусства (в том числе сочинения-миниатюры объёмом 7 и более предложений, классные сочинения объёмом не менее 200 слов с учётом стиля и жанра сочинения, характера темы)
2.5	Владеть умениями информационной переработки текста: создавать тезисы, конспект
2.6	Извлекать информацию из различных источников, в том числе из лингвистических словарей и справочной литературы, и использовать её в учебной деятельности
2.7	Представлять сообщение на заданную тему в виде презентации
2.8	Представлять содержание прослушанного или прочитанного научно-учебного текста в виде таблицы, схемы, представлять содержание таблицы, схемы в виде текста
2.9	Редактировать тексты: собственные и (или) созданные другими обучающимися тексты в целях совершенствования их содержания и формы, сопоставлять исходный и отредактированный тексты
3	По теме «Функциональные разновидности языка»
3.1	Характеризовать особенности официально-делового стиля (заявление, объяснительная записка, автобиография, характеристика)
3.2	Создавать тексты официально-делового стиля (заявление, объяснительная записка, автобиография, характеристика), оформлять деловые бумаги. Осуществлять выбор языковых средств для создания высказывания в соответствии с целью, темой и коммуникативным замыслом
3.3	Характеризовать особенности научного стиля, основных жанров научного стиля (реферат, доклад на научную тему)
3.4	Создавать тексты публицистических жанров. Осуществлять выбор языковых средств для создания высказывания в соответствии с целью, темой и коммуникативным замыслом
3.5	Выявлять сочетание различных функциональных разновидностей языка в тексте
4	По теме «Система языка»
4.1	Распознавать словосочетания по морфологическим свойствам главного слова: именные, глагольные, наречные
4.2	Определять типы подчинительной связи слов в словосочетании: согласование, управление, примыкание. Выявлять грамматическую синонимию словосочетаний
4.3	Проводить синтаксический анализ словосочетаний
4.4	Характеризовать основные признаки предложения, средства оформления предложения в устной и письменной речи
4.5	Распознавать предложения по цели высказывания, эмоциональной окраске, характеризовать их интонационные и смысловые особенности, языковые формы выражения побуждения в побудительных предложениях
4.6	Распознавать предложения по количеству грамматических основ
4.7	Различать способы выражения подлежащего

4.8	Различать виды сказуемого и способы его выражения
4.9	Распознавать предложения по наличию главных и второстепенных членов
4.10	Распознавать предложения полные и неполные
4.11	Различать виды второстепенных членов предложения (согласованные и несогласованные определения, приложение как особый вид определения, прямые и косвенные дополнения, виды обстоятельств)
4.12	Распознавать односоставные предложения, их грамматические признаки, морфологические средства выражения главных членов; выявлять синтаксическую синонимию односоставных и двусоставных предложений
4.13	Различать виды односоставных предложений (назывное предложение, определённо-личное предложение, неопределённо-личное предложение, обобщённо-личное предложение, безличное предложение)
4.14	Характеризовать признаки однородных членов предложения, средства их связи (союзная и бессоюзная связь); понимать особенности употребления в речи сочетаний однородных членов разных типов
4.15	Различать однородные и неоднородные определения
4.16	Находить обобщающие слова при однородных членах
4.17	Распознавать простые неосложнённые предложения, в том числе предложения с неоднородными определениями; простые предложения, осложнённые однородными членами, включая предложения с обобщающим словом при однородных членах, осложнённые обособленными членами, обращением, вводными словами и предложениями, вставными конструкциями, междометиями
4.18	Различать виды обособленных членов предложения
4.19	Различать группы вводных слов по значению; выявлять омонимию членов предложения и вводных слов, словосочетаний и предложений
4.20	Различать вводные предложения и вставные конструкции
4.21	Распознавать сложные предложения (в рамках изученного)
4.22	Распознавать конструкции с чужой речью (в рамках изученного)
4.23	Проводить синтаксический анализ предложений
5	По теме «Культура речи»
5.1	Применять нормы построения простого предложения
5.2	Применять нормы согласования сказуемого с подлежащим, в том числе выраженным словосочетанием, сложносокращёнными словами, словами большинство и меньшинство, количественными сочетаниями
5.3	Применять нормы построения предложений с однородными членами, связанными двойными союзами <i>не только... но и, как... так и</i>
5.4	Применять нормы построения предложений с согласованными и несогласованными определениями (в том числе приложениями), дополнениями, обстоятельствами, уточняющими членами, пояснительными и присоединительными конструкциями
5.5	Применять нормы построения предложений с вводными словами и предложениями, вставными конструкциями, обращениями (распространёнными и нераспространёнными), междометиями
6	По теме «Орфография»
6.1	Проводить орфографический анализ слов

7	По теме «Пунктуация»
7.1	Различать функции знаков препинания
7.2	Применять нормы постановки тире между подлежащим и сказуемым
7.3	Характеризовать пунктуационные особенности предложений со словами <i>да, нет</i>
7.4	Применять нормы постановки знаков препинания в предложениях с однородными членами, связанными попарно, с помощью повторяющихся союзов ( <i>и... и, или... или, либо... либо, ни... ни, то... то</i> )
7.5	Применять нормы постановки знаков препинания в предложениях с обобщающим словом при однородных членах
7.6	Применять нормы постановки знаков препинания в предложениях со сравнительным оборотом, нормы обособления согласованных и несогласованных определений (в том числе приложений), дополнений, обстоятельств, уточняющих членов, пояснительных и присоединительных конструкций
7.7	Применять нормы постановки знаков препинания в предложениях с вводными и вставными конструкциями, обращениями и междометиями
7.8	Проводить пунктуационный анализ предложений
8	По теме «Выразительность русской речи»
8.1	Анализировать языковые средства выразительности в тексте (фонетические, словообразовательные, лексические, морфологические)
8.2	Применять нормы использования инверсии
8.3	Понимать особенности употребления неполных предложений в диалогической речи, соблюдения в устной речи интонации неполного предложения
8.4	Понимать особенности употребления односоставных предложений в речи
8.5	Использовать в текстах публицистического стиля риторическое восклицание, вопросно-ответную форму изложения

## 9 КЛАСС

Код проверяемого результата	Проверяемые предметные результаты освоения основной образовательной программы основного общего образования
1	По теме «Язык и речь»
1.1	Создавать устные монологические высказывания объёмом не менее 80 слов на основе наблюдений, личных впечатлений, чтения научно-учебной, художественной и научно-популярной литературы: монолог-сообщение, монолог-описание, монолог-рассуждение, монолог-повествование; выступать с научным сообщением
1.2	Участвовать в диалогическом и полилогическом общении (побуждение к действию, обмен мнениями, запрос информации, сообщение информации) на бытовые, научно-учебные (в том числе лингвистические) темы (объём не менее 6 реплик)
1.3	Владеть различными видами аудирования: выборочным, ознакомительным, детальным – научно-учебных, художественных,

	публицистических текстов различных функционально-смысловых типов речи
1.4	Владеть различными видами чтения: просмотровым, ознакомительным, изучающим, поисковым
1.5	Устно пересказывать прочитанный или прослушанный текст объёмом не менее 150 слов
1.6	Соблюдать в устной речи и на письме нормы современного русского литературного языка, в том числе во время списывания текста объёмом 140 – 160 слов, словарного диктанта объёмом 35 – 40 слов, диктанта на основе связного текста объёмом 140 – 160 слов, составленного с учётом ранее изученных правил правописания (в том числе содержащего изученные в течение пятого года обучения орфограммы, пунктограммы и слова с непроверяемыми написаниями); осуществлять выбор языковых средств для создания высказывания в соответствии с целью, темой и коммуникативным замыслом
2	По теме «Текст»
2.1	Анализировать текст: определять и комментировать тему и главную мысль текста, подбирать заголовок, отражающий тему или главную мысль текста; прогнозировать содержание текста по заголовку, ключевым словам, зачину или концовке
2.2	Устанавливать принадлежность текста к функционально-смысловому типу речи; находить в тексте типовые фрагменты (описание, повествование, рассуждение-доказательство, оценочные высказывания)
2.3	Выявлять отличительные признаки текстов разных жанров
2.4	Создавать высказывание на основе текста: выражать своё отношение к прочитанному или прослушанному в устной и письменной форме; создавать тексты с использованием жизненного и читательского опыта, произведений искусства (в том числе сочинения-миниатюры объёмом 8 и более предложений или объёмом не менее 6 – 7 предложений сложной структуры, если этот объём позволяет раскрыть тему, выразить главную мысль), классные сочинения объёмом не менее 250 слов с учётом стиля и жанра сочинения, характера темы
2.5	Владеть умениями информационной переработки текста: выделять главную и второстепенную информацию в тексте
2.6	Извлекать информацию из различных источников, в том числе из лингвистических словарей и справочной литературы, и использовать её в учебной деятельности
2.7	Представлять сообщение на заданную тему в виде презентации
2.8	Представлять содержание прослушанного или прочитанного научно-учебного текста в виде таблицы, схемы, представлять содержание таблицы, схемы в виде текста
2.9	Подробно и сжато передавать в устной и письменной форме содержание прослушанных и прочитанных текстов различных функционально-смысловых типов речи (для подробного изложения объём исходного текста должен составлять не менее 280 слов; для сжатого и выборочного изложения – не менее 300 слов)
2.10	Редактировать собственные и (или) созданные другими обучающимися тексты в целях совершенствования их содержания (проверка фактического материала, начальный логический анализ текста – целостность, связность, информативность)

3	По теме «Функциональные разновидности языка»
3.1	Характеризовать сферу употребления, функции, типичные ситуации речевого общения, задачи речи, языковые средства, характерные для научного стиля; основные особенности языка художественной литературы; особенности сочетания элементов разговорной речи и разных функциональных стилей в художественном произведении
3.2	Характеризовать разные функционально-смысловые типы речи, понимать особенности их сочетания в пределах одного текста, понимать особенности употребления языковых средств выразительности в текстах, принадлежащих к различным функционально-смысловым типам речи, функциональным разновидностям языка
3.3	Использовать при создании собственного текста нормы построения текстов, принадлежащих к различным функционально-смысловым типам речи, функциональным разновидностям языка
3.4	Использовать при создании собственного текста нормы составления тезисов, конспекта, написания реферата; составлять тезисы, конспект, писать рецензию, реферат
3.5	Оценивать чужие и собственные речевые высказывания разной функциональной направленности с точки зрения соответствия их коммуникативным требованиям и языковой правильности, исправлять речевые недостатки, редактировать текст
3.6	Выявлять отличительные особенности языка художественной литературы в сравнении с другими функциональными разновидностями языка
4	По теме «Система языка»
4.1	Выявлять основные средства синтаксической связи между частями сложного предложения
4.2	Распознавать сложные предложения с разными видами связи, бессоюзные и союзные предложения (сложносочинённые и сложноподчинённые)
4.3	Характеризовать сложносочинённое предложение, его строение, смысловое, структурное и интонационное единство частей сложного предложения
4.4	Выявлять смысловые отношения между частями сложносочинённого предложения, интонационные особенности сложносочинённых предложений с разными типами смысловых отношений между частями
4.5	Понимать явления грамматической синонимии сложносочинённых предложений и простых предложений с однородными членами, использовать соответствующие конструкции в речи
4.6	Распознавать сложноподчинённые предложения, выделять главную и придаточную части предложения, средства связи частей сложноподчинённого предложения
4.7	Различать подчинительные союзы и союзные слова
4.8	Различать виды сложноподчинённых предложений по характеру смысловых отношений между главной и придаточной частями, структуре, синтаксическим средствам связи, выявлять особенности их строения
4.9	Выявлять сложноподчинённые предложения с придаточной частью определительной, изъяснительной и обстоятельственной (места, времени, причины, образа действия, меры и степени, сравнения, условия, уступки, следствия, цели)

4.10	Выявлять сложноподчинённые предложения с несколькими придаточными; выявлять однородное, неоднородное и последовательное подчинение придаточных частей
4.11	Понимать явления грамматической синонимии сложноподчинённых предложений и простых предложений с обособленными членами, использовать соответствующие конструкции в речи
4.12	Характеризовать смысловые отношения между частями бессоюзного сложного предложения, интонационное и пунктуационное выражение этих отношений
4.13	Выявлять грамматическую синонимию бессоюзных сложных предложений и союзных сложных предложений, использовать соответствующие конструкции в речи
4.14	Распознавать типы сложных предложений с разными видами связи
4.15	Распознавать прямую и косвенную речь
4.16	Выявлять синонимию предложений с прямой и косвенной речью
4.17	Проводить синтаксический анализ сложных предложений
5	По теме «Культура речи»
5.1	Понимать и применять основные нормы построения сложносочинённого предложения
5.2	Понимать и применять основные нормы построения сложноподчинённого предложения
5.3	Понимать и применять основные нормы построения бессоюзного сложного предложения
5.4	Понимать основные нормы построения сложных предложений с разными видами связи
5.5	Применять правила построения предложений с прямой и косвенной речью, при цитировании
6	По теме «Орфография»
6.1	Проводить орфографический анализ слов
7	По теме «Пунктуация»
7.1	Применять нормы постановки знаков препинания в сложносочинённых предложениях
7.2	Применять нормы постановки знаков препинания в сложноподчинённых предложениях
7.3	Применять нормы постановки знаков препинания в бессоюзных сложных предложениях
7.4	Применять правила постановки знаков препинания в сложных предложениях с разными видами связи
7.5	Уметь цитировать и применять разные способы включения цитат в высказывание
7.8	Проводить пунктуационный анализ предложений
7.9	Применять нормы постановки знаков препинания в предложениях с прямой и косвенной речью, при цитировании
8	По теме «Выразительность русской речи»
8.1	Распознавать метафору, олицетворение, эпитет, гиперболу, сравнение

## ПРОВЕРЯЕМЫЕ ЭЛЕМЕНТЫ СОДЕРЖАНИЯ

### 5 КЛАСС

Код	Проверяемый элемент содержания
1	Язык и речь
1.1	Создание устных монологических высказываний на основе жизненных наблюдений, чтения научно-учебной, художественной и научно-популярной литературы
1.2	Устный пересказ прочитанного или прослушанного текста, в том числе с изменением лица рассказчика
1.3	Участие в диалоге на лингвистические темы (в рамках изученного) и темы на основе жизненных наблюдений. Речевые формулы приветствия, прощания, просьбы, благодарности
1.4	Подробное, выборочное и сжатое изложение содержания прочитанного или прослушанного текста. Изложение содержания текста с изменением лица рассказчика
1.5	Сочинения различных видов с использованием жизненного и читательского опыта, сюжетной картины (в том числе сочинения-миниатюры)
1.6	Виды аудирования: выборочное, ознакомительное, детальное
1.7	Виды чтения: изучающее, ознакомительное, просмотровое, поисковое
2	Текст
2.1	Текст и его основные признаки. Тема и главная мысль текста. Микротема текста. Ключевые слова
2.2	Функционально-смысловые типы речи: описание, повествование, рассуждение; их особенности
2.3	Повествование как тип речи. Рассказ
2.4	Смысловой анализ текста: его композиционных особенностей, микротем и абзацев, способов и средств связи предложений в тексте; использование языковых средств выразительности (в рамках изученного)
2.5	Композиционная структура текста. Абзац как средство деления текста на композиционно-смысловые части
2.6	Средства связи предложений и частей текста: формы слова, однокоренные слова, синонимы, антонимы, личные местоимения, повтор слова
2.7	Информационная переработка текста: простой и сложный план текста
3	Функциональные разновидности языка
3.1	Общее представление о функциональных разновидностях языка (о разговорной речи, функциональных стилях, языке художественной литературы)
4	Система языка
4.1	Фонетика. Графика
4.1.1	Система гласных звуков
4.1.2	Система согласных звуков
4.1.3	Изменение звуков в речевом потоке
4.1.4	Элементы фонетической транскрипции



4.1.5	Слог
4.1.6	Ударение
4.1.7	Фонетический анализ слова
4.2	Лексикология
4.2.1	Основные способы толкования лексического значения слова (подбор однокоренных слов; подбор синонимов и антонимов); основные способы разъяснения значения слова (по контексту, с помощью толкового словаря)
4.2.2	Слова однозначные и многозначные
4.2.3	Прямое и переносное значения слова
4.2.4	Тематические группы слов
4.2.5	Обозначение родовых и видовых понятий
4.2.6	Синонимы
4.2.7	Антонимы
4.2.8	Омонимы
4.2.9	Паронимы
4.2.10	Лексический анализ слова
4.3	Морфемика
4.3.1	Морфема как минимальная значимая единица языка
4.3.2	Основа слова
4.3.3	Виды морфем (корень, приставка, суффикс, окончание)
4.3.4	Чередование звуков в морфемах (в том числе чередование гласных с нулём звука)
4.3.5	Морфемный анализ слов
4.4	Морфология как раздел грамматики
4.4.1	Части речи как лексико-грамматические разряды слов
4.4.2	Система частей речи в русском языке. Самостоятельные и служебные части речи
4.5	Морфология. Имя существительное
4.5.1	Имя существительное как часть речи
4.5.2	Лексико-грамматические разряды имён существительных по значению, имена существительные собственные и нарицательные; имена существительные одушевлённые и неодушевлённые
4.5.3	Род, число, падеж имени существительного
4.5.4	Имена существительные общего рода
4.5.5	Имена существительные, имеющие форму только единственного или только множественного числа
4.5.6	Типы склонения имён существительных. Разносклоняемые имена существительные. Несклоняемые имена существительные
4.5.7	Морфологический анализ имён существительных
4.6	Морфология. Имя прилагательное
4.6.1	Имя прилагательное как часть речи
4.6.2	Имена прилагательные полные и краткие
4.6.3	Склонение имён прилагательных
4.6.4	Морфологический анализ имён прилагательных
4.7	Морфология. Глагол
4.7.1	Глагол как часть речи
4.7.2	Глаголы совершенного и несовершенного вида

4.7.3	Глаголы возвратные и невозвратные
4.7.4	Инфинитив и его грамматические свойства. Основа инфинитива, основа настоящего (будущего простого) времени глагола
4.7.5	Спряжение глагола
4.7.6	Морфологический анализ глаголов
4.8	Синтаксис. Словосочетание
4.8.1	Словосочетание и его признаки. Средства связи слов в словосочетании
4.8.2	Виды словосочетаний по морфологическим свойствам главного слова: глагольные, именные, наречные
4.8.3	Синтаксический анализ словосочетания
4.9	Синтаксис. Предложение
4.9.1	Предложение и его признаки
4.9.2	Виды предложений по цели высказывания (повествовательные, вопросительные, побудительные)
4.9.3	Виды предложений по эмоциональной окраске (восклицательные, невосклицательные)
4.9.4	Предложения простые и сложные
4.9.5	Предложения распространённые и нераспространённые
4.9.6	Синтаксический анализ простого и простого осложнённого предложений
4.10	Синтаксис. Главные члены предложения
4.10.1	Главные члены предложения (грамматическая основа)
4.10.2	Подлежащее и морфологические средства его выражения: именем существительным или местоимением в именительном падеже, сочетанием имени существительного в форме именительного падежа с существительным или местоимением в форме творительного падежа с предлогом; сочетанием имени числительного в форме именительного падежа с существительным в форме родительного падежа
4.10.3	Сказуемое и способы его выражения: глаголом, именем существительным, именем прилагательным
4.11	Синтаксис. Второстепенные члены предложения
4.11.1	Второстепенные члены предложения: определение, дополнение, обстоятельство
4.11.2	Определение и типичные средства его выражения
4.11.3	Дополнение (прямое и косвенное) и типичные средства его выражения
4.11.4	Обстоятельство, типичные средства его выражения, виды обстоятельств по значению (времени, места, образа действия, цели, причины, меры и степени, условия, уступки)
4.12	Синтаксис. Простое осложнённое предложение
4.12.1	Однородные члены предложения, их роль в речи. Особенности интонации предложений с однородными членами. Предложения с однородными членами (без союзов, с одиночным союзом <i>и</i> , союзами <i>а</i> , <i>но</i> , <i>однако</i> , <i>зато</i> , <i>да</i> (в значении <i>и</i> ), <i>да</i> (в значении <i>но</i> ))
4.12.2	Предложения с обобщающими словами при однородных членах
4.12.3	Предложения с обращением, особенности интонации. Обращение и средства его выражения
4.13	Синтаксис. Сложное предложение
4.13.1	Сложные предложения с бессоюзной и союзной связью

4.13.2	Предложения сложносочинённые и сложноподчинённые (общее представление, практическое усвоение)
4.14	Синтаксис. Прямая речь. Цитирование. Диалог
4.14.1	Предложения с прямой речью
4.14.2	Диалог
5	Культура речи
5.1	Свойства русского ударения
5.2	Нормы произношения и нормы постановки ударения имён существительных (в рамках изученного)
5.3	Нормы произношения и нормы постановки ударения имён прилагательных (в рамках изученного)
5.4	Нормы произношения и нормы постановки ударения в глагольных формах (в рамках изученного)
5.5	Разные виды лексических словарей (толковый словарь, словари синонимов, антонимов, омонимов, паронимов) и их роль в овладении словарным богатством родного языка
5.6	Нормы словоизменения имён существительных (в рамках изученного)
5.7	Нормы словоизменения имён прилагательных (в рамках изученного)
5.8	Нормы словоизменения глаголов (в рамках изученного)
6	Орфография
6.1	Понятие «орфограмма». Буквенные и небуквенные орфограммы
6.2	Правописание разделительных <i>ъ</i> и <i>ь</i>
6.3	Правописание корней с безударными проверяемыми, непроверяемыми гласными (в рамках изученного)
6.4	Правописание корней с чередованием <i>а</i> // <i>о</i> : <i>-лаг-</i> и <i>-лож-</i> ; <i>-раст-</i> , <i>-ращ-</i> и <i>-рос-</i> ; <i>-гар-</i> и <i>-гор-</i> , <i>-зар-</i> и <i>-зор-</i> ; <i>-клан-</i> и <i>-клон-</i> , <i>-скак-</i> и <i>-скоч-</i>
6.5	Правописание корней с чередованием <i>е</i> // <i>и</i> : <i>-бер-</i> и <i>-бир-</i> , <i>-блест-</i> и <i>-блист-</i> , <i>-дер-</i> и <i>-дир-</i> , <i>-жег-</i> и <i>-жиг-</i> , <i>-мер-</i> и <i>-мир-</i> , <i>-пер-</i> и <i>-пир-</i> , <i>-стел-</i> и <i>-стил-</i> , <i>-тер-</i> и <i>-тир-</i>
6.6	Правописание корней с проверяемыми, непроверяемыми, непроизносимыми согласными (в рамках изученного)
6.7	Правописание <i>ё</i> и <i>о</i> после шипящих в корне слова
6.8	Правописание неизменяемых на письме приставок и приставок на <i>-з(-с)</i>
6.9	Правописание <i>ы</i> и <i>и</i> после приставок
6.10	Правописание <i>ы</i> и <i>и</i> после <i>ц</i>
6.11	Правописание безударных окончаний имён прилагательных
6.12	Правописание <i>о</i> и <i>е</i> после шипящих и <i>ц</i> в суффиксах и окончаниях имён прилагательных
6.13	Правописание кратких форм имён прилагательных с основой на шипящий
6.14	Слитное и раздельное написание <i>не</i> с именами прилагательными
6.15	Использование <i>ь</i> как показателя грамматической формы в инфинитиве, в форме 2-го лица единственного числа после шипящих
6.16	Правописание <i>-тся</i> и <i>-ться</i> в глаголах
6.17	Правописание суффиксов <i>-ова-</i> , <i>-ева-</i> , <i>-ыва-</i> , <i>-ива-</i>
6.18	Правописание безударных личных окончаний глагола
6.19	Правописание гласной перед суффиксом <i>-л-</i> в формах прошедшего времени глагола

6.20	Слитное и раздельное написание <i>не</i> с глаголами
6.21	Орфографический анализ слов (в рамках изученного)
6.22	Правописание безударных окончаний имён существительных; <i>о</i> и <i>е</i> ( <i>ё</i> ) после шипящих и <i>ц</i> в суффиксах и окончаниях, суффиксов <i>-чик-</i> и <i>-щик-</i> , <i>-ек-</i> и <i>-ик-</i> ( <i>-чик-</i> ), употребления (неупотребления) <i>ь</i> на конце имён существительных после шипящих; слитное и раздельное написание <i>не</i> с именами существительными, правописание собственных имён существительных
7	Пунктуация
7.1	Пунктуация как раздел лингвистики
7.2	Тире между подлежащим и сказуемым
7.3	Пунктуационное оформление предложений, осложнённых однородными членами, связанными бессоюзной связью, одиночным союзом <i>и</i> , союзами <i>а</i> , <i>но</i> , <i>однако</i> , <i>зато</i> , <i>да</i> (в значении <i>и</i> ), <i>да</i> (в значении <i>но</i> )
7.4	Пунктуационное оформление сложных предложений, состоящих из частей, связанных бессоюзной связью и союзами <i>и</i> , <i>но</i> , <i>а</i> , <i>однако</i> , <i>зато</i> , <i>да</i>
7.5	Пунктуационное оформление предложений с прямой речью
7.6	Пунктуационное оформление диалога на письме
8	Выразительность русской речи
8.1	Уместное использование слов с суффиксами оценки в собственной речи

## 6 КЛАСС

Код	Проверяемый элемент содержания
1	Язык и речь
1.1	Монолог-описание, монолог-повествование, монолог-рассуждение; сообщение на лингвистическую тему
1.2	Виды диалога: побуждение к действию, обмен мнениями
2	Текст
2.1	Смысловой анализ текста: его композиционных особенностей, микротем и абзацев, способов и средств связи предложений в тексте; использование языковых средств выразительности (в рамках изученного)
2.2	Информационная переработка текста. План текста (простой, сложный; назывной, вопросный); главная и второстепенная информация текста; пересказ текста
2.3	Описание как тип речи. Описание внешности человека. Описание помещения. Описание природы. Описание местности. Описание действий
3	Функциональные разновидности языка
3.1	Официально-деловой стиль. Заявление. Расписка
3.2	Научный стиль. Словарная статья. Научное сообщение
4	Система языка
4.1	Лексикология
4.1.1	Лексика русского языка с точки зрения её происхождения: исконно русские и заимствованные слова
4.1.2	Лексика русского языка с точки зрения принадлежности к активному и пассивному запасу: неологизмы, устаревшие слова (историзмы и архаизмы)

4.1.3	Лексика русского языка с точки зрения сферы употребления: общеупотребительная лексика и лексика ограниченного употребления (диалектизмы, термины, профессионализмы, жаргонизмы)
4.1.4	Стилистические пласты лексики: стилистически нейтральная, высокая и сниженная лексика
4.1.5	Фразеологизмы. Их признаки и значение
4.1.6	Лексический анализ слова
4.2	Словообразование
4.2.1	Формообразующие и словообразующие морфемы. Производящая основа
4.2.2	Основные способы образования слов в русском языке (приставочный, суффиксальный, приставочно-суффиксальный, бессуффиксный, сложение, переход из одной части речи в другую)
4.2.3	Морфемный и словообразовательный анализ слов
4.2.4	Особенности словообразования имён существительных, имён прилагательных, имён числительных, местоимений
4.3	Морфология. Имя существительное
4.3.1	Морфологический анализ имён существительных
4.4	Морфология. Имя прилагательное
4.4.1	Качественные, относительные и притяжательные имена прилагательные
4.4.2	Степени сравнения качественных имён прилагательных
4.4.3	Морфологический анализ имён прилагательных
4.5	Морфология. Имя числительное
4.5.1	Общее грамматическое значение имени числительного. Синтаксические функции имён числительных
4.5.2	Разряды имён числительных по значению: количественные (целые, дробные, собирательные), порядковые числительные
4.5.3	Разряды имён числительных по строению: простые, сложные, составные числительные
4.5.4	Склонение количественных и порядковых имён числительных
4.5.5	Морфологический анализ имён числительных
4.6	Морфология. Местоимение
4.6.1	Общее грамматическое значение местоимения. Синтаксические функции местоимений
4.6.2	Разряды местоимений: личные, возвратное, вопросительные, относительные, указательные, притяжательные, неопределённые, отрицательные, определительные
4.6.3	Склонение местоимений
4.6.4	Роль местоимений в речи. Притяжательные и указательные местоимения как средства связи предложений в тексте
4.6.5	Морфологический анализ местоимений
4.7	Морфология. Глагол
4.7.1	Переходные и непереходные глаголы
4.7.2	Разноспрягаемые глаголы
4.7.3	Безличные глаголы. Использование личных глаголов в безличном значении
4.7.4	Изъявительное, условное и повелительное наклонения глагола
4.7.5	Морфологический анализ глаголов
5	Культура речи

5.1	Нормы произношения и нормы постановки ударения имён существительных (в рамках изученного)
5.2	Нормы произношения и нормы постановки ударения имён прилагательных (в рамках изученного)
5.3	Нормы произношения и нормы постановки ударения в глагольных формах (в рамках изученного)
5.4	Лексические словари
5.5	Употребление местоимений в соответствии с требованиями русского речевого этикета, в том числе местоимений 3-го лица в соответствии со смыслом предшествующего текста (устранение двусмысленности, неточности)
5.6	Нормы словоизменения имён существительных
5.7	Нормы словоизменения имён прилагательных
5.8	Правильное образование форм имён числительных
5.9	Нормы словоизменения глаголов
5.10	Правильное употребление собирательных имён числительных
5.11	Видо-временная соотнесённость глагольных форм в тексте
6	Орфография
6.1	Правописание сложных и сложносокращённых слов
6.2	Нормы правописания корня <i>-кас-</i> и <i>-кос-</i> с чередованием <i>а</i> // <i>о</i>
6.3	Нормы правописания гласных в приставках <i>пре-</i> и <i>при-</i>
6.4	Нормы слитного и дефисного написания <i>пол-</i> и <i>полу-</i> со словами
6.5	Правописание <i>н</i> и <i>nn</i> в именах прилагательных
6.6	Правописание суффиксов <i>-к-</i> и <i>-ск-</i> имён прилагательных
6.7	Правописание сложных имён прилагательных
6.8	Нормы правописания имён числительных: написание <i>ь</i> в именах числительных; написание двойных согласных; слитное, раздельное, дефисное написание числительных; нормы правописания окончаний числительных
6.9	Нормы правописания местоимений: правописание местоимений с <i>не</i> и <i>ни</i> ; слитное, раздельное и дефисное написание местоимений
6.10	Использование <i>ь</i> как показателя грамматической формы в повелительном наклонении глагола
6.11	Орфографический анализ слов (в рамках изученного)
7	Пунктуация
7.1	Пунктуация как раздел лингвистики
8	Выразительность русской речи
8.1	Эпитеты, метафоры, олицетворения
8.2	Употребление лексических средств в соответствии с ситуацией общения

## 7 КЛАСС

Код	Проверяемый элемент содержания
1	Язык и речь
1.1	Монолог-описание, монолог-рассуждение, монолог-повествование
1.2	Виды диалога: побуждение к действию, обмен мнениями, запрос информации, сообщение информации

2	Текст
2.1	Смысловый анализ текста: его композиционных особенностей, микротем и абзацев, способов и средств связи предложений в тексте; использование языковых средств выразительности (в рамках изученного)
2.2	Текст как речевое произведение. Основные признаки текста (обобщение)
2.3	Структура текста. Абзац
2.4	Способы и средства связи предложений в тексте (обобщение)
2.5	Информационная переработка текста: план текста (простой, сложный; назывной, вопросный, тезисный); главная и второстепенная информация текста
2.6	Рассуждение как функционально-смысловой тип речи. Структурные особенности текста-рассуждения
3	Функциональные разновидности языка
3.1	Понятие о функциональных разновидностях языка: разговорная речь, функциональные стили (научный, публицистический, официально-деловой), язык художественной литературы
3.2	Публицистический стиль. Сфера употребления, функции, языковые особенности. Жанры публицистического стиля (репортаж, заметка, интервью). Употребление языковых средств выразительности в текстах публицистического стиля
3.3	Официально-деловой стиль. Сфера употребления, функции, языковые особенности. Инструкция
4	Система языка
4.1	Морфология. Причастие
4.1.1	Причастия как особая группа слов. Признаки глагола и имени прилагательного в причастии. Синтаксические функции причастия, роль в речи
4.1.2	Причастия настоящего и прошедшего времени
4.1.3	Действительные и страдательные причастия
4.1.4	Полные и краткие формы страдательных причастий
4.1.5	Склонение причастий
4.1.6	Причастный оборот
4.1.7	Морфологический анализ причастий
4.2	Морфология. Деепричастие
4.2.1	Деепричастия как особая группа слов. Признаки глагола и наречия в деепричастии. Синтаксическая функция деепричастия, роль в речи
4.2.2	Деепричастия совершенного и несовершенного вида
4.2.3	Деепричастный оборот
4.2.4	Морфологический анализ деепричастий
4.3	Морфология. Наречие
4.3.1	Общее грамматическое значение наречий. Синтаксические свойства наречий. Роль в речи
4.3.2	Разряды наречий по значению
4.3.3	Простая и составная формы сравнительной и превосходной степеней сравнения наречий
4.3.4	Морфологический анализ наречий

4.4	Морфология. Слова категории состояния
4.4.1	Общее грамматическое значение, морфологические признаки и синтаксическая функция слов категории состояния
4.5	Морфология. Служебные части речи
4.5.1	Общая характеристика служебных частей речи. Отличие самостоятельных частей речи от служебных
4.6	Морфология. Предлог
4.6.1	Предлог как служебная часть речи. Грамматические функции предлогов
4.6.2	Разряды предлогов по происхождению: предлоги производные и непроизводные
4.6.3	Разряды предлогов по строению: предлоги простые и составные
4.6.4	Морфологический анализ предлогов
4.7	Морфология. Союз
4.7.1	Союз как служебная часть речи
4.7.2	Разряды союзов по строению: простые и составные
4.7.3	Разряды союзов по значению: сочинительные и подчинительные
4.7.4	Одиночные, двойные и повторяющиеся сочинительные союзы
4.7.5	Морфологический анализ союзов
4.8	Морфология. Частица
4.8.1	Частица как служебная часть речи
4.8.2	Разряды частиц по значению и употреблению: формообразующие, отрицательные, модальные
4.8.3	Морфологический анализ частиц
4.9	Морфология. Междометия и звукоподражательные слова
4.9.1	Междометия как особая группа слов
4.9.2	Разряды междометий по значению (выражающие чувства, побуждающие к действию, этикетные междометия); междометия производные и непроизводные
4.9.3	Морфологический анализ междометий
4.9.4	Звукоподражательные слова
4.10	Омонимия слов разных частей речи. Грамматическая омонимия. Использование грамматических омонимов в речи
5	Культура речи
5.1	Ударение в некоторых формах причастий
5.2	Постановка ударения в деепричастиях
5.3	Нормы постановки ударения в наречиях, нормы произношения наречий
5.4	Созвучные причастия и имена прилагательные (висящий и висячий, горящий и горячий)
5.5	Употребление предлогов, союзов и частиц в речи в соответствии с их значением и стилистическими особенностями
5.6	Нормы образования степеней сравнения наречий
5.7	Согласование причастий в словосочетаниях типа причастие + существительное
5.8	Правильное построение предложений с одиночными деепричастиями и деепричастными оборотами
5.9	Нормы употребления имён существительных и местоимений с предлогами. Правильное использование предлогов <i>из</i> и <i>с</i> , <i>в</i> и <i>на</i> . Правильное образование



	предложно-падежных форм с предлогами <i>по, благодаря, согласно, вопреки, наперерез</i>
6	Орфография
6.1	Правописание падежных окончаний причастий
6.2	Правописание гласных в суффиксах причастий
6.3	Правописание <i>н</i> и <i>nn</i> в суффиксах причастий и отглагольных имён прилагательных
6.4	Слитное и раздельное написание <i>не</i> с причастиями
6.5	Правописание гласных в суффиксах деепричастий
6.6	Слитное и раздельное написание <i>не</i> с деепричастиями
6.7	Слитное, раздельное, дефисное написание наречий
6.8	Слитное и раздельное написание <i>не</i> с наречиями
6.9	Написание <i>н</i> и <i>nn</i> в наречиях на <i>-о(-е)</i>
6.10	Правописание суффиксов <i>-а</i> и <i>-о</i> наречий с приставками <i>из-, до-, с-, в-, на-, за-</i>
6.11	Употребление <i>ь</i> после шипящих на конце наречий
6.12	Правописание суффиксов наречий <i>-о</i> и <i>-е</i> после шипящих
6.13	Правописание производных предлогов
6.14	Правописание союзов
6.15	Смысловые различия частиц <i>не</i> и <i>ни</i> . Использование частиц <i>не</i> и <i>ни</i> в письменной речи
6.16	Различение приставки <i>не-</i> и частицы <i>не</i> . Слитное и раздельное написание <i>не</i> с разными частями речи (обобщение)
6.17	Правописание частиц <i>бы, ли, же</i> с другими словами. Дефисное написание частиц <i>-то, -таки, -ка</i>
6.18	Орфографический анализ слов (в рамках изученного)
7	Пунктуация
7.1	Знаки препинания в предложениях с причастным оборотом
7.2	Знаки препинания в предложениях с одиночным деепричастием и деепричастным оборотом
7.3	Знаки препинания в сложных союзных предложениях. Знаки препинания в предложениях с союзом <i>и</i> , связывающим однородные члены и части сложного предложения
7.4	Пунктуационное выделение междометий и звукоподражательных слов в предложении
7.5	Пунктуационный анализ предложений (в рамках изученного)
8	Выразительность русской речи
8.1	Языковые средства выразительности в тексте: фонетические (звукопись), словообразовательные, лексические (обобщение)

## 8 КЛАСС

Код	Проверяемый элемент содержания
1	Язык и речь
1.1	Монолог-описание, монолог-рассуждение, монолог-повествование; выступление с научным сообщением

1.2	Диалог
2	Текст
2.1	Текст и его основные признаки
2.2	Особенности функционально-смысловых типов речи (повествование, описание, рассуждение)
2.3	Информационная переработка текста: извлечение информации из различных источников; использование лингвистических словарей; тезисы, конспект
3	Функциональные разновидности языка
3.1	Официально-деловой стиль. Сфера употребления, функции, языковые особенности
3.2	Жанры официально-делового стиля (заявление, объяснительная записка, автобиография, характеристика)
3.3	Научный стиль. Сфера употребления, функции, языковые особенности
3.4	Жанры научного стиля (реферат, доклад на научную тему)
3.5	Сочетание различных функциональных разновидностей языка в тексте
4	Система языка
4.1	Синтаксис. Словосочетание
4.1.1	Основные признаки словосочетания
4.1.2	Виды словосочетаний по морфологическим свойствам главного слова: глагольные, именные, наречные
4.1.3	Типы подчинительной связи слов в словосочетании: согласование, управление, примыкание
4.1.4	Синтаксический анализ словосочетаний
4.2	Синтаксис. Предложение
4.2.1	Основные признаки предложения
4.2.2	Виды предложений по цели высказывания (повествовательные, вопросительные, побудительные)
4.2.3	Виды предложений по эмоциональной окраске (восклицательные, невосклицательные)
4.2.4	Виды предложений по количеству грамматических основ (простые, сложные)
4.2.5	Виды простых предложений по наличию главных членов (двусоставные, односоставные)
4.2.6	Виды предложений по наличию второстепенных членов (распространённые, нераспространённые)
4.2.7	Предложения полные и неполные
4.2.8	Синтаксический анализ предложений
4.3	Синтаксис. Главные члены предложения
4.3.1	Подлежащее и сказуемое как главные члены предложения
4.3.2	Способы выражения подлежащего
4.3.3	Виды сказуемого (простое глагольное, составное глагольное, составное именное) и способы его выражения
4.4	Синтаксис. Второстепенные члены предложения
4.4.1	Второстепенные члены предложения, их виды
4.4.2	Определение как второстепенный член предложения
4.4.3	Определения согласованные и несогласованные
4.4.4	Приложение как особый вид определения

4.4.5	Дополнение как второстепенный член предложения
4.4.6	Дополнения прямые и косвенные
4.4.7	Обстоятельство как второстепенный член предложения
4.4.8	Виды обстоятельств (места, времени, причины, цели, образа действия, меры и степени, условия, уступки)
4.5	Синтаксис. Односоставные предложения
4.5.1	Односоставные предложения, их грамматические признаки
4.5.2	Виды односоставных предложений: назывные, определённо-личные, неопределённо-личные, обобщённо-личные, безличные предложения
4.6	Синтаксис. Простое осложнённое предложение
4.6.1	Однородные члены предложения, их признаки, средства связи. Союзная и бессоюзная связь однородных членов предложения
4.6.2	Однородные и неоднородные определения
4.6.3	Предложения с обобщающими словами при однородных членах
4.6.4	Обособление
4.6.5	Виды обособленных членов предложения (обособленные определения, обособленные приложения, обособленные обстоятельства, обособленные дополнения)
4.6.6	Уточняющие члены предложения, пояснительные и присоединительные конструкции
4.6.7	Обращение. Основные функции обращения
4.6.8	Распространённое и нераспространённое обращение
4.6.9	Вводные конструкции
4.6.10	Группы вводных конструкций по значению (вводные слова со значением различной степени уверенности, различных чувств, источника сообщения, порядка мыслей и их связи, способа оформления мыслей)
4.6.11	Омонимия членов предложения и вводных слов, словосочетаний и предложений
4.6.12	Вставные конструкции
4.7	Синтаксис. Синтаксическая синонимия
4.7.1	Грамматическая синонимия словосочетаний
4.7.2	Синтаксическая синонимия односоставных и двусоставных предложений
5	Культура речи
5.1	Нормы построения словосочетаний
5.2	Нормы построения простого предложения
5.3	Нормы согласования сказуемого с подлежащим, выраженным словосочетанием, сложносокращёнными словами, словами «большинство» и «меньшинство», количественными сочетаниями
5.4	Нормы построения предложений с однородными членами, связанными двойными союзами <i>не только... но и</i> , <i>как... так и</i>
5.5	Нормы построения предложений с вводными словами и предложениями, вставными конструкциями, обращениями (распространёнными и нераспространёнными), междометиями
6	Орфография
6.1	Орфографический анализ слов (в рамках изученного)
7	Пунктуация
7.1	Пунктуация. Функции знаков препинания

7.2	Пунктуационные особенности предложений со словами <i>да, нет</i>
7.3	Типе между подлежащим и сказуемым
7.4	Нормы постановки знаков препинания в предложениях с однородными членами, связанными попарно, с помощью повторяющихся союзов ( <i>и...и, или...или, либо...либо, ни...ни, то...то</i> )
7.5	Нормы постановки знаков препинания в предложениях с обобщающими словами при однородных членах
7.6	Нормы постановки знаков препинания в простом и сложном предложениях с союзом <i>и</i>
7.7	Нормы постановки знаков препинания в предложениях со сравнительным оборотом; нормы обособления согласованных и несогласованных определений (в том числе приложений), дополнений, обстоятельств, уточняющих членов, пояснительных и присоединительных конструкций
7.8	Нормы постановки знаков препинания в предложениях с вводными и вставными конструкциями, обращениями и междометиями
7.9	Пунктуационный анализ простых предложений
8	Выразительность русской речи
8.1	Средства оформления предложения в устной и письменной речи (интонация, логическое ударение, знаки препинания). Нормы использования инверсии
8.2	Употребление неполных предложений в диалогической речи, соблюдение в устной речи интонации неполного предложения
8.3	Употребление односоставных предложений в речи

## 9 КЛАСС

Код	Проверяемый элемент содержания
1	Язык и речь
1.1	Виды аудирования: выборочное, ознакомительное, детальное
1.2	Виды чтения: изучающее, ознакомительное, просмотровое, поисковое
1.3	Подробное, сжатое, выборочное изложение прочитанного или прослушанного текста
1.4	Создание устных и письменных высказываний разной коммуникативной направленности в зависимости от темы и условий общения, с использованием жизненного и читательского опыта, иллюстраций, фотографий, сюжетной картины (в том числе сочинения-миниатюры); соблюдение языковых норм (орфоэпических, лексических, грамматических, стилистических, орфографических, пунктуационных) русского литературного языка в речевой практике при создании устных и письменных высказываний
1.5	Приёмы работы с учебной книгой, лингвистическими словарями, справочной литературой
1.6	Речь устная и письменная, монологическая и диалогическая, полилог. Виды речевой деятельности: говорение, письмо, аудирование, чтение
2	Текст
2.1	Сочетание разных функционально-смысловых типов речи в тексте, в том числе сочетание элементов разных функциональных разновидностей языка в художественном произведении; особенности употребления языковых средств

	выразительности в текстах, принадлежащих к различным функционально-смысловым типам речи
2.2	Информационная переработка текста
3	Функциональные разновидности языка
3.1	Функциональные разновидности современного русского языка: разговорная речь; функциональные стили: научный (научно-учебный), публицистический, официально-деловой; язык художественной литературы (повторение, обобщение)
3.2	Научный стиль. Сфера употребления, функции, типичные ситуации речевого общения, задачи речи, языковые средства, характерные для научного стиля. Тезисы, конспект, реферат, рецензия
3.3	Язык художественной литературы и его отличие от других разновидностей современного русского языка. Основные признаки художественной речи: образность, широкое использование изобразительно-выразительных средств, а также языковых средств других функциональных разновидностей языка
4	Система языка
4.1	Синтаксис. Сложное предложение
4.1.1	Понятие о сложном предложении (повторение). Смысловое, структурное и интонационное единство частей сложного предложения
4.1.2	Классификация сложных предложений
4.1.3	Понятие о сложносочинённом предложении, его строении
4.1.4	Виды сложносочинённых предложений. Средства связи частей сложносочинённого предложения
4.1.5	Понятие о сложноподчинённом предложении. Главная и придаточная части предложения
4.1.6	Союзы и союзные слова. Различия подчинительных союзов и союзных слов
4.1.7	Виды сложноподчинённых предложений по характеру смысловых отношений между главной и придаточной частями, структуре, синтаксическим средствам связи. Сложноподчинённые предложения с придаточными определительными. Сложноподчинённые предложения с придаточными изъяснительными. Сложноподчинённые предложения с придаточными обстоятельственными. Сложноподчинённые предложения с придаточными места, времени. Сложноподчинённые предложения с придаточными причины, цели и следствия. Сложноподчинённые предложения с придаточными условия, уступки. Сложноподчинённые предложения с придаточными образа действия, меры и степени и сравнительными
4.1.8	Сложноподчинённые предложения с несколькими придаточными. Однородное, неоднородное и последовательное подчинение придаточных частей
4.1.9	Понятие о бессоюзном сложном предложении
4.1.10	Смысловые отношения между частями бессоюзного сложного предложения. Виды бессоюзных сложных предложений
4.1.11	Типы сложных предложений с разными видами связи
4.1.12	Синтаксический анализ сложных предложений
4.2	Синтаксис. Прямая речь. Цитирование. Диалог
4.2.1	Прямая и косвенная речь
4.2.2	Цитирование
4.3	Синтаксис. Синтаксическая синонимия

4.3.1	Грамматическая синонимия сложносочинённых предложений и простых предложений с однородными членами
4.3.2	Грамматическая синонимия сложноподчинённых предложений и простых предложений с обособленными членами
4.3.3	Грамматическая синонимия бессоюзных сложных предложений и союзных сложных предложений
4.3.4	Синонимия предложений с прямой и косвенной речью
5	Культура речи
5.1	Нормы построения сложносочинённого предложения
5.2	Нормы построения сложноподчинённого предложения, место придаточного определительного в сложноподчинённом предложении; построение сложноподчинённого предложения с придаточным изъяснительным, присоединённым к главной части союзом чтобы, союзными словами какой, который
5.3	Нормы построения предложений с прямой и косвенной речью
5.4	Типичные грамматические ошибки при построении сложноподчинённых предложений
6	Орфография
6.1	Орфографический анализ слов (в рамках изученного)
7	Пунктуация
7.1	Нормы постановки знаков препинания в сложных предложениях (обобщение)
7.2	Нормы постановки знаков препинания в сложноподчинённых предложениях
7.3	Бессоюзные сложные предложения со значением перечисления. Запятая и точка с запятой в бессоюзном сложном предложении
7.4	Бессоюзные сложные предложения со значением причины, пояснения, дополнения. Двоеточие в бессоюзном сложном предложении
7.5	Бессоюзные сложные предложения со значением противопоставления, времени, условия и следствия, сравнения. Тире в бессоюзном сложном предложении
7.6	Нормы постановки знаков препинания в предложениях с косвенной речью, с прямой речью, при цитировании. Способы включения цитат в высказывание
7.7	Пунктуационный анализ предложений
8	Выразительность русской речи
8.1	Основные изобразительно-выразительные средства русского языка, их использование в речи (метафора, эпитет, сравнение, гипербола, олицетворение и другие)

### **ПРОВЕРЯЕМЫЕ НА ОГЭ ПО РУССКОМУ ЯЗЫКУ ТРЕБОВАНИЯ К РЕЗУЛЬТАТАМ ОСВОЕНИЯ ОСНОВНОЙ ОБРАЗОВАТЕЛЬНОЙ ПРОГРАММЫ ОСНОВНОГО ОБЩЕГО ОБРАЗОВАНИЯ**

<b>Код проверяемого требования</b>	<b>Проверяемые требования к предметным результатам базового уровня освоения основной образовательной программы основного общего образования на основе ФГОС</b>
1	совершенствование различных видов устной и письменной речевой деятельности (говорения и аудирования, чтения и письма); формирование умений речевого взаимодействия (в том числе общения при помощи современных средств устной и письменной коммуникации):

1.1	создание устных монологических высказываний на основе жизненных наблюдений, личных впечатлений, чтения учебно-научной, художественной и научно-популярной литературы: монолог-описание; монолог-рассуждение; монолог-повествование; выступление с научным сообщением
1.2	участие в диалоге разных видов: побуждение к действию, обмен мнениями, запрос информации, сообщение информации (создание не менее шести реплик); обсуждение и чёткая формулировка цели, плана совместной групповой деятельности
1.3	овладение различными видами аудирования (выборочным, детальным, ознакомительным) учебно-научных, художественных, публицистических текстов различных функционально-смысловых типов речи
1.4	овладение различными видами чтения (просмотровым, ознакомительным, изучающим, поисковым)
1.5	понимание прослушанных или прочитанных учебно-научных, официально-деловых, публицистических, художественных текстов различных функционально-смысловых типов речи: формулирование в устной и письменной форме темы и главной мысли текста; формулирование вопросов по содержанию текста и ответов на них; подробная, сжатая и выборочная передача в устной и письменной форме содержания текста
1.6	овладение умениями информационной переработки прослушанного или прочитанного текста: составление плана текста (простого, сложного; назывного, вопросного, тезисного) с целью дальнейшего воспроизведения содержания текста в устной и письменной форме; выделение главной и второстепенной информации, явной и скрытой информации в тексте
1.7	представление содержания прослушанного или прочитанного учебно-научного текста в виде таблицы, схемы; представление содержания таблицы, схемы в виде текста; комментирование текста или его фрагмента
1.8	передача в устной или письменной форме содержания прослушанных или прочитанных текстов различных функционально-смысловых типов речи (повествование, описание, рассуждение-доказательство, рассуждение-объяснение, рассуждение-размышление) с заданной степенью свёрнутости: подробное изложение (исходный текст объёмом не менее 280 слов), сжатое и выборочное изложение (исходный текст объёмом не менее 300 слов)
1.9	устный пересказ прочитанного или прослушанного текста объёмом не менее 150 слов
1.10	извлечение информации из различных источников, её осмысление и оперирование ею, свободное пользование лингвистическими словарями, справочной литературой, в том числе информационно-справочными системами в электронной форме
1.11	создание письменных текстов различных стилей и функционально-смысловых типов речи (повествование, описание, рассуждение: рассуждение-доказательство, рассуждение-объяснение, рассуждение-размышление) с соблюдением норм построения текста: соответствие текста теме и основной мысли; цельность и относительная законченность; последовательность изложения (развёртывание

	содержания в зависимости от цели текста, типа речи); правильность выделения абзацев в тексте; наличие грамматической связи предложений в тексте; логичность; осуществление выбора языковых средств для создания устного или письменного высказывания в соответствии с коммуникативным замыслом
1.12	анализ и оценивание собственных и чужих письменных и устных речевых высказываний с точки зрения решения коммуникативной задачи, ситуации и условий общения, выразительного словоупотребления, соблюдения норм современного русского литературного языка; понимание и объяснение основных причин коммуникативных успехов и неудач; корректировка речи
2	расширение и систематизация научных знаний о языке, его единицах и категориях; осознание взаимосвязи его уровней и единиц; освоение базовых понятий лингвистики:
2.1	выделение звуков речи и характеристика их фонетических признаков; распознавание звуков речи по заданным характеристикам; определение звукового состава слова
2.2	выделение морфем в словах; распознавание разных видов морфем
2.3	определение основных способов словообразования; построение словообразовательной цепочки, определение производной и производящей основ
2.4	определение лексического значения слова разными способами (использование толкового словаря, словарей синонимов, антонимов; установление значения слова по контексту)
2.5	распознавание однозначных и многозначных слов, омонимов, синонимов, антонимов; прямого и переносного значений слова
2.6	распознавание слов с точки зрения их происхождения, принадлежности к активному или пассивному запасу, сферы употребления (архаизмы, историзмы, неологизмы, заимствованная лексика, профессионализмы, канцеляризмы, диалектизмы, жаргонизмы, разговорная лексика); определение стилистической окраски слова
2.7	распознавание по значению и основным грамматическим признакам имён существительных, имён прилагательных, глаголов, имён числительных, местоимений, наречий, предлогов, союзов, частиц, междометий, звукоподражательных слов, причастий, деепричастий
2.8	определение типов подчинительной связи слов в словосочетании (согласование, управление, примыкание)
2.9	распознавание основных видов словосочетаний по морфологическим свойствам главного слова (именные, глагольные, наречные)
2.10	распознавание простых неосложнённых предложений; простых предложений, осложнённых однородными членами, включая предложения с обобщающим словом при однородных членах, обособленными членами, уточняющими членами, обращением, вводными словами, предложениями и вставными конструкциями
2.11	распознавание косвенной и прямой речи
2.12	распознавание предложений по цели высказывания (повествовательные, побудительные, вопросительные), эмоциональной окраске (восклицательные и невосклицательные), количеству грамматических основ (простые и сложные), наличию главных членов (двусоставные и



	односоставные), наличию второстепенных членов (распространённые и нераспространённые); предложений полных и неполных
2.13	распознавание видов односоставных предложений (назывные, определённо-личные, неопределённо-личные, безличные)
2.14	определение морфологических средств выражения подлежащего, сказуемого разных видов (простого глагольного, составного глагольного, составного именного), второстепенных членов предложения (определения, дополнения, обстоятельства)
2.15	распознавание бессоюзных и союзных (сложносочинённых и сложноподчинённых) предложений, сложных предложений с разными видами связи; сложноподчинённых предложений с несколькими придаточными (с однородным, неоднородным или последовательным подчинением придаточных)
2.16	распознавание видов сложносочинённых предложений по смысловым отношениям между его частями
2.17	распознавание видов сложноподчинённых предложений (определительные, изъяснительные, обстоятельственные: времени, места, причины, образа действия и степени, сравнения, условия, уступки, следствия, цели)
2.18	различение подчинительных союзов и союзных слов в сложноподчинённых предложениях
3	формирование умений проведения различных видов анализа слова, синтаксического анализа словосочетания и предложения, а также многоаспектного анализа текста:
3.1	проведение фонетического анализа слова
3.2	проведение морфемного анализа слова
3.3	проведение словообразовательного анализа слова
3.4	проведение лексического анализа слова
3.5	проведение морфологического анализа слова
3.6	проведение орфографического анализа слова, предложения, текста или его фрагмента
3.7	проведение пунктуационного анализа предложения, текста или его фрагмента
3.8	проведение синтаксического анализа словосочетания
3.9	проведение синтаксического анализа предложения, определение синтаксической роли самостоятельных частей речи в предложении
3.10	проведение анализа текста с точки зрения его соответствия основным признакам (наличия темы, главной мысли, грамматической связи предложений, цельности и относительной законченности)
3.11	проведение смыслового анализа текста
3.12	проведение анализа текста с точки зрения его композиционных особенностей, количества микротем и абзацев
3.13	проведение анализа способов и средств связи предложений в тексте или текстовом фрагменте
3.14	проведение анализа текста или текстового фрагмента с точки зрения его принадлежности к функционально-смысловому типу речи и функциональной разновидности языка

3.15	проведение анализа текста с точки зрения употребления в нём языковых средств выразительности (фонетических, лексических, морфологических, синтаксических)
4	овладение основными нормами современного русского литературного языка (орфоэпическими, лексическими, грамматическими, орфографическими, пунктуационными, стилистическими), нормами речевого этикета; соблюдение их в речевой практике:
4.1	соблюдение основных орфоэпических норм
4.2	соблюдение основных грамматических (морфологических) норм: словоизменение имён существительных, имён прилагательных, местоимений, имён числительных, глаголов; употребление несклоняемых имён существительных; словообразование имён прилагательных и имён числительных
4.3	соблюдение основных грамматических (синтаксических) норм: употребление собирательных имён числительных; употребление предлогов -из- и -с-, -в- и -на- в составе словосочетаний; согласование сказуемого с подлежащим, выраженным словосочетанием, сложносокращёнными словами; употребление причастного и деепричастного оборотов; построение словосочетаний с несклоняемыми именами существительными, сложносокращёнными словами; построение простого предложения; согласование сказуемого с подлежащим, в том числе выраженным словосочетанием, сложносокращёнными словами, словами большинство и меньшинство, количественными сочетаниями; построение предложения с однородными членами, с прямой и косвенной речью, сложных предложений разных видов
4.4	соблюдение основных лексических (речевых) норм: употребление местоимений 3-го лица в соответствии со смыслом предшествующего текста; различать созвучные причастия и имена прилагательные (висящий и висячий, горящий и горячий); употребление имён существительных с предлогами в соответствии с их грамматическим значением и других.
4.5	соблюдение основных орфографических норм: правописание согласных и гласных в составе морфем; употребление заглавной и строчной букв, графических сокращений слов; слитные, дефисные и раздельные написания слов и их частей
4.6	соблюдение основных пунктуационных норм: знаки препинания в конце предложения, в простом неосложнённом предложении, в простом осложнённом предложении, в сложном предложении, при передаче чужой речи
4.7	редактирование собственных и чужих текстов с целью совершенствования их содержания и формы; сопоставление чернового и отредактированного текстов с целью анализа исправленных ошибок и недочётов в тексте

## ПЕРЕЧЕНЬ ЭЛЕМЕНТОВ СОДЕРЖАНИЯ, ПРОВЕРЯЕМЫХ НА ОГЭ ПО РУССКОМУ ЯЗЫКУ

Код	Проверяемый элемент содержания
1	Язык и речь

1.1	Создание устных монологических высказываний на основе жизненных наблюдений, чтения научно-учебной, художественной и научно-популярной литературы
1.2	Монолог-описание, монолог-повествование, монолог-рассуждение; сообщение на лингвистическую тему
1.3	Выступление с научным сообщением
1.4	Создание устных высказываний разной коммуникативной направленности в зависимости от темы и условий общения, с использованием жизненного и читательского опыта, иллюстраций, фотографий, сюжетной картины
1.5	Устный пересказ прочитанного или прослушанного текста, в том числе с изменением лица рассказчика
1.6	Подробное, выборочное и сжатое изложение содержания прочитанного или прослушанного текста. Изложение содержания текста с изменением лица рассказчика
1.7	Участие в диалоге на лингвистические темы (в рамках изученного) и темы на основе жизненных наблюдений
1.8	Виды диалога: побуждение к действию, обмен мнениями
1.9	Виды диалога: запрос информации, сообщение информации
1.10	Сочинения различных видов с использованием жизненного и читательского опыта, сюжетной картины (в том числе сочинения-миниатюры)
1.11	Создание письменных высказываний разной коммуникативной направленности в зависимости от темы и условий общения, использованием жизненного и читательского опыта, иллюстраций, фотографий, сюжетной картины
1.12	Виды аудирования: выборочное, ознакомительное, детальное
1.13	Виды чтения: изучающее, ознакомительное, просмотровое, поисковое
2	Текст
2.1	Текст и его основные признаки
2.2	Функционально-смысловые типы речи: повествование как тип речи
2.3	Функционально-смысловые типы речи: описание как тип речи
2.4	Функционально-смысловые типы речи: рассуждение как тип речи
2.5	Сочетание разных функционально-смысловых типов речи в тексте
2.6	Смысловой анализ текста: его композиционных особенностей, микротем и абзацев, способов и средств связи предложений в тексте; использование языковых средств выразительности (в рамках изученного)
2.7	Композиционная структура текста. Абзац как средство деления текста на композиционно-смысловые части
2.8	Средства связи предложений и частей текста: формы слова, однокоренные слова, синонимы, антонимы, личные местоимения, повтор слова
2.9	Способы и средства связи предложений в тексте (обобщение)
2.10	Информационная переработка текста: главная и второстепенная информация
2.11	Информационная переработка текста: простой и сложный план текста
2.12	Информационная переработка текста: назывной и вопросный план текста
2.13	Информационная переработка текста: тезисный план текста
2.14	Информационная переработка текста: тезисы, конспект
2.15	Информационная переработка текста: извлечение информации из различных источников; использование лингвистических словарей

2.16	Информационная переработка текста: приёмы работы с учебной книгой, лингвистическими словарями, справочной литературой
3	Функциональные разновидности языка
3.1	Разговорная речь
3.2	Научный стиль
3.3	Официально-деловой стиль
3.4	Публицистический стиль
3.5	Язык художественной литературы
3.6	Сочетание различных функциональных разновидностей языка в тексте
4	Система языка
4.1	Фонетика. Графика
4.1.1	Система гласных звуков
4.1.2	Система согласных звуков
4.1.3	Изменение звуков в речевом потоке
4.1.4	Элементы фонетической транскрипции
4.1.5	Слог
4.1.6	Ударение
4.1.7	Фонетический анализ слова
4.2	Лексикология
4.2.1	Основные способы толкования лексического значения слова (подбор однокоренных слов; подбор синонимов и антонимов); основные способы разъяснения значения слова (по контексту, с помощью толкового словаря)
4.2.2	Слова однозначные и многозначные
4.2.3	Прямое и переносное значения слова
4.2.4	Тематические группы слов
4.2.5	Обозначение родовых и видовых понятий
4.2.6	Синонимы
4.2.7	Антонимы
4.2.8	Омонимы
4.2.9	Паронимы
4.2.10	Лексика русского языка с точки зрения её происхождения: исконно русские и заимствованные слова
4.2.11	Лексика русского языка с точки зрения принадлежности к активному и пассивному запасу: неологизмы, устаревшие слова (историзмы и архаизмы)
4.2.12	Лексика русского языка с точки зрения сферы употребления: общеупотребительная лексика и лексика ограниченного употребления (диалектизмы, термины, профессионализмы, жаргонизмы)
4.2.13	Стилистические пласты лексики: стилистически нейтральная, высокая и сниженная лексика
4.2.14	Фразеологизмы. Их признаки и значение
4.2.15	Лексический анализ слова
4.3	Морфемика
4.3.1	Морфема как минимальная значимая единица языка
4.3.2	Основа слова

4.3.3	Виды морфем (корень, приставка, суффикс, окончание)
4.3.4	Чередование звуков в морфемах (в том числе чередование гласных с нулём звука)
4.3.5	Морфемный анализ слов
4.4	Словообразование
4.4.1	Формообразующие и словообразующие морфемы. Производящая основа
4.4.2	Основные способы образования слов в русском языке (приставочный, суффиксальный, приставочно-суффиксальный, бессуффиксный, сложение, переход из одной части речи в другую)
4.4.3	Словообразовательный анализ слов
4.5	Морфология как раздел грамматики
4.5.1	Части речи как лексико-грамматические разряды слов
4.5.2	Система частей речи в русском языке. Самостоятельные и служебные части речи
4.6	Морфология. Имя существительное
4.6.1	Имя существительное как часть речи
4.6.2	Лексико-грамматические разряды имён существительных по значению, имена существительные собственные и нарицательные; имена существительные одушевлённые и неодушевлённые
4.6.3	Род, число, падеж имени существительного
4.6.4	Имена существительные общего рода
4.6.5	Имена существительные, имеющие форму только единственного или только множественного числа
4.6.6	Типы склонения имён существительных. Разносклоняемые имена существительные. Несклоняемые имена существительные
4.6.7	Морфологический анализ имён существительных
4.7	Морфология. Имя прилагательное
4.7.1	Имя прилагательное как часть речи
4.7.2	Имена прилагательные полные и краткие
4.7.3	Склонение имён прилагательных
4.7.4	Качественные, относительные и притяжательные имена прилагательные
4.7.5	Степени сравнения качественных имён прилагательных
4.7.6	Морфологический анализ имён прилагательных
4.8	Морфология. Глагол
4.8.1	Глагол как часть речи
4.8.2	Глаголы совершенного и несовершенного вида
4.8.3	Глаголы возвратные и невозвратные
4.8.4	Инфинитив и его грамматические свойства. Основа инфинитива, основа настоящего (будущего простого) времени глагола
4.8.5	Спряжение глагола
4.8.6	Переходные и непереходные глаголы
4.8.7	Разноспрягаемые глаголы
4.8.8	Безличные глаголы
4.8.9	Изъявительное, условное и повелительное наклонения глагола
4.8.10	Морфологический анализ глаголов
4.9	Морфология. Имя числительное

4.9.1	Общее грамматическое значение имени числительного. Синтаксические функции имён числительных
4.9.2	Разряды имён числительных по значению: количественные (целые, дробные, собирательные), порядковые числительные
4.9.3	Разряды имён числительных по строению: простые, сложные, составные числительные
4.9.4	Склонение количественных и порядковых имён числительных
4.9.5	Морфологический анализ имён числительных
4.10	Морфология. Местоимение
4.10.1	Общее грамматическое значение местоимения. Синтаксические функции местоимений
4.10.2	Разряды местоимений: личные, возвратное, вопросительные, относительные, указательные, притяжательные, неопределённые, отрицательные, определительные
4.10.3	Склонение местоимений
4.10.4	Морфологический анализ местоимений
4.11	Морфология. Причастие
4.11.1	Причастия как особая группа слов. Признаки глагола и имени прилагательного в причастии
4.11.2	Причастия настоящего и прошедшего времени
4.11.3	Действительные и страдательные причастия
4.11.4	Полные и краткие формы страдательных причастий
4.11.5	Склонение причастий
4.11.6	Причастный оборот
4.11.7	Морфологический анализ причастий
4.12	Морфология. Деепричастие
4.12.1	Деепричастия как особая группа слов. Признаки глагола и наречия в деепричастии. Синтаксическая функция деепричастия, роль в речи
4.12.2	Деепричастия совершенного и несовершенного вида
4.12.3	Деепричастный оборот
4.12.4	Морфологический анализ деепричастий
4.13	Морфология. Наречие
4.13.1	Общее грамматическое значение наречий
4.13.2	Разряды наречий по значению
4.13.3	Простая и составная формы сравнительной и превосходной степеней сравнения наречий
4.13.4	Морфологический анализ наречий
4.14	Морфология. Слова категории состояния
4.14.1	Общее грамматическое значение, морфологические признаки и синтаксическая функция слов категории состояния
4.15	Морфология. Предлог
4.15.1	Предлог как служебная часть речи
4.15.2	Разряды предлогов по происхождению: предлоги производные и непроизводные
4.15.3	Разряды предлогов по строению: предлоги простые и составные
4.15.4	Морфологический анализ предлогов

4.16	Морфология. Союз
4.16.1	Союз как служебная часть речи
4.16.2	Разряды союзов по строению: простые и составные
4.16.3	Разряды союзов по значению: сочинительные и подчинительные
4.16.4	Одиночные, двойные и повторяющиеся сочинительные союзы
4.16.5	Морфологический анализ союзов
4.17	Морфология. Частица
4.17.1	Частица как служебная часть речи
4.17.2	Разряды частиц по значению и употреблению: формообразующие, отрицательные, модальные
4.17.3	Морфологический анализ частиц
4.18	Морфология. Междометия и звукоподражательные слова
4.18.1	Междометия как особая группа слов
4.18.2	Разряды междометий по значению (выражающие чувства, побуждающие к действию, этикетные междометия); междометия производные и непроизводные
4.18.3	Морфологический анализ междометий
4.18.4	Звукоподражательные слова
4.19	Морфология. Омонимия слов разных частей речи
4.19.1	Грамматическая омонимия
4.19.2	Использование грамматических омонимов в речи
4.20	Синтаксис. Словосочетание
4.20.1	Основные признаки словосочетания
4.20.2	Виды словосочетаний по морфологическим свойствам главного слова: глагольные, именные, наречные
4.20.3	Типы подчинительной связи слов в словосочетании: согласование, управление, примыкание
4.20.4	Синтаксический анализ словосочетаний
4.21	Синтаксис. Предложение
4.21.1	Основные признаки предложения
4.21.2	Виды предложений по цели высказывания (повествовательные, вопросительные, побудительные)
4.21.3	Виды предложений по эмоциональной окраске (восклицательные, невосклицательные)
4.21.4	Виды предложений по количеству грамматических основ (простые, сложные)
4.21.5	Виды простых предложений по наличию главных членов (двусоставные, односоставные)
4.21.6	Виды предложений по наличию второстепенных членов (распространённые, нераспространённые)
4.21.7	Предложения полные и неполные
4.21.8	Синтаксический анализ предложений
4.22	Синтаксис. Главные члены предложения
4.22.1	Подлежащее и сказуемое как главные члены предложения
4.22.2	Способы выражения подлежащего
4.22.3	Виды сказуемого (простое глагольное, составное глагольное, составное именное) и способы его выражения

4.23	Синтаксис. Второстепенные члены предложения
4.23.1	Второстепенные члены предложения, их виды
4.23.2	Определение как второстепенный член предложения
4.23.3	Определения согласованные и несогласованные
4.23.4	Приложение как особый вид определения
4.23.5	Дополнение как второстепенный член предложения
4.23.6	Дополнения прямые и косвенные
4.23.7	Обстоятельство как второстепенный член предложения
4.23.8	Виды обстоятельств (места, времени, причины, цели, образа действия, меры и степени, условия, уступки)
4.24	Синтаксис. Односоставные предложения
4.24.1	Односоставные предложения, их грамматические признаки
4.24.2	Виды односоставных предложений: назывные, определённо-личные, неопределённо-личные, обобщённо-личные, безличные предложения
4.25	Синтаксис. Простое осложнённое предложение
4.25.1	Однородные члены предложения, их признаки, средства связи
4.25.2	Однородные и неоднородные определения
4.25.3	Предложения с обобщающими словами при однородных членах
4.25.4	Обособление
4.25.5	Виды обособленных членов предложения (обособленные определения, обособленные приложения, обособленные обстоятельства, обособленные дополнения)
4.25.6	Уточняющие члены предложения, пояснительные и присоединительные конструкции
4.25.7	Обращение. Основные функции обращения
4.25.8	Распространённое и нераспространённое обращение
4.25.9	Вводные конструкции
4.25.10	Группы вводных конструкций по значению (вводные слова со значением различной степени уверенности, различных чувств, источника сообщения, порядка мыслей и их связи, способа оформления мыслей)
4.25.11	Омонимия членов предложения и вводных слов, словосочетаний и предложений
4.25.12	Вставные конструкции
4.26	Синтаксис. Сложное предложение
4.26.1	Классификация сложных предложений
4.26.2	Понятие о сложносочинённом предложении, его строении
4.26.3	Виды сложносочинённых предложений. Средства связи частей сложносочинённого предложения
4.26.4	Понятие о сложноподчинённом предложении. Главная и придаточная части предложения
4.26.5	Союзы и союзные слова
4.26.6	Виды сложноподчинённых предложений по характеру смысловых отношений между главной и придаточной частями, структуре, синтаксическим средствам связи
4.26.7	Сложноподчинённые предложения с несколькими придаточными. Однородное, неоднородное и последовательное подчинение придаточных частей



4.26.8	Понятие о бессоюзном сложном предложении
4.26.9	Смысловые отношения между частями бессоюзного сложного предложения
4.26.10	Типы сложных предложений с разными видами связи
4.27	Синтаксис. Прямая речь. Цитирование. Диалог
4.27.1	Прямая и косвенная речь
4.27.2	Цитирование
4.27.3	Диалог
4.28	Синтаксис. Синтаксическая синонимия
4.28.1	Грамматическая синонимия словосочетаний
4.28.2	Синтаксическая синонимия односоставных и двусоставных предложений
4.28.3	Грамматическая синонимия сложносочинённых предложений и простых предложений с однородными членами
4.28.4	Грамматическая синонимия сложноподчинённых предложений и простых предложений с обособленными членами
4.28.5	Грамматическая синонимия бессоюзных сложных предложений и союзных сложных предложений
4.28.6	Синонимия предложений с прямой и косвенной речью
5	Культура речи
5.1	Основные орфоэпические нормы современного русского литературного языка: свойства русского ударения; нормы произношения и нормы постановки ударения в изученных частях речи
5.2	Основные лексические (речевые) нормы современного русского литературного языка: разные виды лексических словарей (толковый словарь, словари синонимов, антонимов, омонимов, паронимов) и их роль в овладении словарным богатством родного языка; употребление местоимений в соответствии с требованиями русского речевого этикета, в том числе местоимения 3-го лица в соответствии со смыслом предшествующего текста (устранение двусмысленности, неточности); созвучные причастия и имена прилагательные (висящий и висячий, горящий и горячий); употребление предлогов, союзов и частиц в речи в соответствии с их значением и стилистическими особенностями; употребление союзов в речи в соответствии с их значением и стилистическими особенностями; употребление частиц в предложении и тексте в соответствии с их значением и стилистической окраской
5.3	Основные грамматические (морфологические) нормы современного русского литературного языка: нормы словоизменения изученных частей речи; правильное образование форм имён числительных; нормы образования степеней сравнения имён прилагательных и наречий
5.4	Основные грамматические (синтаксические) нормы современного русского литературного языка: правильное употребление собирательных имён числительных; видо-временная соотнесённость глагольных форм в тексте; употребление причастий с суффиксом <i>-ся</i> ; согласование причастий в словосочетаниях типа «причастие + существительное»; правильное построение предложений с одиночными деепричастиями и деепричастными оборотами; нормы употребления имён существительных и местоимений с предлогами; правильное использование предлогов <i>-из-</i> и <i>-с-</i> , <i>-в-</i> и <i>-на-</i> ; правильное образование предложно-падежных форм с предлогами <i>по</i> , <i>благодаря</i> , <i>согласно</i> , <i>вопреки</i> , <i>наперерез</i> ; нормы построения словосочетаний; нормы построения простого предложения; нормы согласования сказуемого с подлежащим, выраженным

	словосочетанием, сложносокращёнными словами, словами большинство и меньшинство, количественными сочетаниями; нормы построения предложений с однородными членами, связанными двойными союзами <i>не только... но и, как... так и</i> ; нормы построения предложений с вводными словами и предложениями, вставными конструкциями, обращениями (распространёнными и нераспространёнными), междометиями; нормы построения сложносочинённого предложения; нормы построения сложноподчинённого предложения, место придаточного определительного в сложноподчинённом предложении; построение сложноподчинённого предложения с придаточным изъяснительным, присоединённым к главной части союзом <i>чтобы</i> , союзными словами <i>какой, который</i> ; нормы построения предложений с прямой и косвенной речью
6	Орфография
6.1	Понятие «орфограмма». Буквенные и небуквенные орфограммы
6.2	Правописание гласных и согласных в корне слова: правописание корней с безударными проверяемыми, непроверяемыми и чередующимися ( <i>-лаг-//-лож-</i> ; <i>-раст-//-раш-//-рос-</i> ; <i>-гар-//-гор-</i> ; <i>-зар-//-зор-</i> ; <i>-клан-//-клон-</i> ; <i>-скак-//-скок-</i> ; <i>-бер-//-бир-</i> ; <i>-блест-//-блист-</i> ; <i>-дер-//-дир-</i> ; <i>-жег-//-жиг-</i> ; <i>-мер-//-мир-</i> ; <i>-пер-//-пир-</i> ; <i>-стел-//-стил-</i> ; <i>-тер-//-тир-</i> ; <i>-кас-//-кос-</i> ) гласными; правописание корней с проверяемыми, непроверяемыми, произносимыми согласными; правописание <i>ё</i> и <i>о</i> после шипящих в корне слова; правописание <i>ы</i> и <i>и</i> после <i>ц</i> ; написание двойных согласных в именах числительных
6.3	Правописание гласных и согласных в приставке слова: правописание неизменяемых на письме приставок и приставок на <i>-з (-с)</i> ; правописание гласных в приставках <i>пре-</i> и <i>при-</i>
6.4	Правописание <i>ъ</i> и <i>ь</i>
6.5	Правописание <i>ы</i> и <i>и</i> после приставок
6.6	Правописание гласных и согласных в суффиксах слов разных частей речи: правописание <i>ы</i> и <i>и</i> после <i>ц</i> ; правописание <i>о</i> и <i>е (ё)</i> после шипящих и <i>ц</i> в суффиксах имён существительных; правописание суффиксов <i>-чик-</i> и <i>-щик-</i> ; <i>-ек-</i> и <i>-ик-</i> ( <i>-чик-</i> ) имён существительных; правописание <i>о</i> и <i>е</i> после шипящих и <i>ц</i> в суффиксах имён прилагательных; правописание суффиксов <i>-ова-</i> , <i>-ева-</i> , <i>-ыва-</i> , <i>-ива-</i> ; правописание гласной перед суффиксом <i>-л-</i> в формах прошедшего времени глагола; правописание суффиксов <i>-к-</i> и <i>-ск-</i> имён прилагательных; правописание гласных в суффиксах причастий; правописание гласных в суффиксах деепричастий; правописание суффиксов <i>-а</i> и <i>-о</i> наречий с приставками <i>из-</i> , <i>до-</i> , <i>с-</i> , <i>в-</i> , <i>на-</i> , <i>за-</i> ; правописание суффиксов наречий <i>-о</i> и <i>-е</i> после шипящих
6.7	Правописание гласных и согласных в окончаниях слов разных частей речи: правописание безударных окончаний имён существительных; правописание <i>о</i> и <i>е (ё)</i> после шипящих и <i>ц</i> в окончаниях имён существительных; правописание безударных окончаний имён прилагательных; правописание <i>о</i> и <i>е</i> после шипящих и <i>ц</i> в окончаниях имён прилагательных; правописание безударных личных окончаний глагола; нормы правописания окончаний числительных; правописание падежных окончаний причастий
6.8	Слитное, дефисное и раздельное написание слов разных частей речи: нормы слитного и дефисного написания <i>пол-</i> и <i>полу-</i> со словами; правописание сложных имён прилагательных; слитное, раздельное, дефисное написание числительных; слитное, раздельное и дефисное написание местоимений; слитное, раздельное и дефисное написание наречий; правописание производных предлогов; правописание союзов; правописание частиц <i>бы</i> , <i>ли</i> , <i>же</i> с другими словами; дефисное написание частиц <i>-то</i> , <i>-таки</i> , <i>-ка</i>

6.9	Написание не (ни) со словами разных частей речи: слитное и раздельное написание <i>не</i> с именами существительными; слитное и раздельное написание <i>не</i> с именами прилагательными; слитное и раздельное написание <i>не</i> с глаголами; правописание местоимений с <i>не</i> и <i>ни</i> ; слитное и раздельное написание <i>не</i> с причастиями; слитное и раздельное написание <i>не</i> с деепричастиями; слитное и раздельное написание <i>не</i> с наречиями; смысловые различия частиц <i>не</i> и <i>ни</i>
6.10	Правописание <i>н</i> и <i>nn</i> в словах разных частей речи: правописание <i>н</i> и <i>nn</i> в именах прилагательных; правописание <i>н</i> и <i>nn</i> в суффиксах причастий и отглагольных имён прилагательных; правописание <i>н</i> и <i>nn</i> в наречиях на <i>-о</i> ( <i>-е</i> )
6.11	Правописание служебных частей речи
6.12	Правописание собственных имён существительных
6.13	Правописание сложных и сложносокращённых слов
6.14	Орфографический анализ слов
7	Пунктуация
7.1	Пунктуация как раздел лингвистики. Функции знаков препинания
7.2	Тире между подлежащим и сказуемым
7.3	Тире в неполном предложении
7.4	Знаки препинания в предложении с однородными членами. Пунктуационное оформление предложений, осложнённых однородными членами, связанными бессоюзной связью, одиночным союзом <i>и</i> , союзами <i>а</i> , <i>но</i> , <i>однако</i> , <i>зато</i> , <i>да</i> (в значении <i>и</i> ), <i>да</i> (в значении <i>но</i> )
7.5	Знаки препинания в предложении с однородными членами. Нормы постановки знаков препинания в предложениях с однородными членами, связанными попарно, с помощью повторяющихся союзов ( <i>и... и</i> , <i>или... или</i> , <i>либо... либо</i> , <i>ни...ни</i> , <i>то... то</i> )
7.6	Знаки препинания в предложении с однородными членами и обобщающим словом. Нормы постановки знаков препинания в предложениях с обобщающими словами при однородных членах
7.7	Знаки препинания в предложении с обособленными определениями. Знаки препинания в предложениях с причастным оборотом
7.8	Знаки препинания в предложении с обособленными определениями. Нормы обособления согласованных и несогласованных определений
7.9	Знаки препинания в предложении с обособленными приложениями. Нормы обособления согласованных и несогласованных приложений
7.10	Знаки препинания в предложении с обособленными обстоятельствами. Знаки препинания в предложениях с одиночным деепричастием и деепричастным оборотом
7.11	Знаки препинания в предложении с обособленными обстоятельствами. Нормы обособления обстоятельств
7.12	Знаки препинания в предложении с уточняющими членами. Нормы обособления уточняющих членов, дополнений, пояснительных и присоединительных конструкций
7.13	Знаки препинания в предложении со сравнительным оборотом. Нормы постановки знаков препинания в предложениях со сравнительным оборотом
7.14	Знаки препинания в предложении с вводными и вставными конструкциями. Нормы постановки знаков препинания в предложениях с вводными и вставными конструкциями

7.15	Знаки препинания в предложении с обращениями. Нормы постановки знаков препинания в предложениях с обращениями
7.16	Знаки препинания в предложении с междометиями. Пунктуационное выделение междометий и звукоподражательных слов в предложении. Нормы постановки знаков препинания в предложениях с междометиями
7.17	Знаки препинания в сложносочинённом предложении. Пунктуационное оформление сложных предложений, состоящих из частей, связанных союзами <i>и, но, а, однако, зато, да</i>
7.18	Знаки препинания в сложносочинённом предложении. Нормы постановки знаков препинания в сложных предложениях (обобщение)
7.19	Знаки препинания в сложноподчинённом предложении (общее представление)
7.20	Знаки препинания в сложноподчинённом предложении. Нормы постановки знаков препинания в сложно-подчинённых предложениях
7.21	Знаки препинания в бессоюзном сложном предложении. Пунктуационное оформление сложных предложений, состоящих из частей, связанных бессоюзной связью
7.22	Знаки препинания в бессоюзном сложном предложении. Бессоюзные сложные предложения со значением перечисления. Запятая и точка с запятой в бессоюзном сложном предложении. Бессоюзные сложные предложения со значением причины, пояснения, дополнения. Двоеточие в бессоюзном сложном предложении. Бессоюзные сложные предложения со значением противопоставления, времени, условия и следствия, сравнения. Тире в бессоюзном сложном предложении
7.23	Знаки препинания в сложном предложении с разными видами связи между частями
7.24	Знаки препинания при передаче на письме чужой речи (прямая речь, цитирование, диалог). Пунктуационное оформление предложений с прямой речью. Пунктуационное оформление диалога на письме
7.25	Знаки препинания при передаче на письме чужой речи (прямая речь, цитирование, диалог). Способы включения цитат в высказывание. Нормы постановки знаков препинания в предложениях с косвенной речью, с прямой речью, при цитировании
7.26	Пунктуационный анализ предложений
8	Выразительность русской речи
8.1	Основные выразительные средства фонетики (звукопись)
8.2	Основные выразительные средства лексики и фразеологии (эпитеты, метафоры, олицетворения, сравнения, гиперболы и другие)

### 2.1.2. РАБОЧАЯ ПРОГРАММА УЧЕБНОГО ПРЕДМЕТА «ЛИТЕРАТУРА»

Рабочая программа по учебному предмету «Литература» (предметная область «Русский язык и литература») (далее соответственно – программа по литературе, литература) включает пояснительную записку, содержание обучения, планируемые результаты освоения программы по литературе, тематическое планирование, поурочное планирование, перечень (кодификатор) распределённых по классам проверяемых требований к результатам освоения основной образовательной программы основного общего образования и элементов содержания по литературе, перечень (кодификатор) проверяемых требований к результатам освоения основной образовательной программы основного общего образования и элементов содержания по литературе.

## 1. ПОЯСНИТЕЛЬНАЯ ЗАПИСКА

Программа по литературе разработана с целью оказания методической помощи учителю литературы в создании рабочей программы по учебному предмету «Литература», ориентированной на современные тенденции в образовании и активные методики обучения.

Программа по литературе позволит учителю:

- реализовать в процессе преподавания литературы современные подходы к формированию личностных, метапредметных и предметных результатов обучения, сформулированных во ФГОС ООО;
- определить обязательную (инвариантную) часть содержания по литературе; определить и структурировать планируемые результаты обучения и содержание учебного предмета по годам обучения в соответствии с ФГОС ООО, федеральной рабочей программой воспитания.

Личностные и метапредметные результаты в программе по литературе представлены с учетом особенностей преподавания учебного предмета на уровне основного общего образования, планируемые предметные результаты распределены по годам обучения.

Литература в наибольшей степени способствует формированию духовного облика и нравственных ориентиров молодого поколения, так как занимает ведущее место в эмоциональном, интеллектуальном и эстетическом развитии обучающихся, в становлении основ их миропонимания и национального самосознания.

Особенности литературы как учебного предмета связаны с тем, что литературные произведения являются феноменом культуры: в них заключено эстетическое освоение мира, а богатство и многообразие человеческого бытия выражено в художественных образах, которые содержат в себе потенциал воздействия на читателей и приобщают их к нравственно-эстетическим ценностям, как национальным, так и общечеловеческим.

Основу содержания литературного образования составляют чтение и изучение выдающихся художественных произведений русской и мировой

литературы, что способствует постижению таких нравственных категорий, как добро, справедливость, честь, патриотизм, гуманизм, дом, семья. Целостное восприятие и понимание художественного произведения, его анализ и интерпретация возможны лишь при соответствующей эмоционально-эстетической реакции читателя, которая зависит от возрастных особенностей обучающихся, их психического и литературного развития, жизненного и читательского опыта.

Полноценное литературное образование на уровне основного общего образования невозможно без учета преемственности с учебным предметом «Литературное чтение» на уровне начального общего образования, межпредметных связей с русским языком, учебным предметом «История» и учебными предметами предметной области «Искусство», что способствует развитию речи, историзма мышления, художественного вкуса, формированию эстетического отношения к окружающему миру и его воплощения в творческих работах различных жанров.

В рабочей программе учтены все этапы российского историко-литературного процесса (от фольклора до новейшей русской литературы) и представлены разделы, касающиеся отечественной и зарубежной литературы.

Основные виды деятельности обучающихся перечислены при изучении каждой монографической или обзорной темы и направлены на достижение планируемых результатов обучения литературе.

## **ЦЕЛИ ИЗУЧЕНИЯ УЧЕБНОГО ПРЕДМЕТА «ЛИТЕРАТУРА»**

Цели изучения предмета «Литература» в основной школе состоят в формировании у обучающихся потребности в качественном чтении, культуры читательского восприятия, понимания литературных текстов и создания собственных устных и письменных высказываний; в развитии чувства причастности к отечественной культуре и уважения к другим культурам, аксиологической сферы личности на основе высоких духовно-нравственных идеалов, воплощённых в отечественной и зарубежной литературе. Достижение указанных целей возможно при решении учебных задач, которые постепенно усложняются от 5 к 9 классу.

Задачи, связанные с пониманием литературы как одной из основных национально-культурных ценностей народа, как особого способа познания жизни, с обеспечением культурной самоидентификации, осознанием коммуникативно-эстетических возможностей родного языка на основе изучения выдающихся произведений отечественной культуры, культуры своего народа, мировой культуры, состоят в приобщении школьников к наследию отечественной и зарубежной классической литературы и лучшим образцам современной литературы; воспитании уважения к отечественной классике как высочайшему достижению национальной культуры, способствующей воспитанию патриотизма, формированию национально-культурной идентичности и способности к диалогу культур; освоению духовного опыта человечества, национальных и общечеловеческих культурных традиций и ценностей; формированию гуманистического мировоззрения.

Задачи, связанные с осознанием значимости чтения и изучения литературы для дальнейшего развития обучающихся, с формированием их потребности в систематическом чтении как средстве познания мира и себя в этом мире, с гармонизацией отношений человека и общества, ориентированы на воспитание и развитие мотивации к чтению художественных произведений, как изучаемых на уроках, так и прочитанных самостоятельно, что способствует накоплению позитивного опыта освоения литературных произведений, в том числе в процессе участия в различных мероприятиях, посвящённых литературе, чтению, книжной культуре.

Задачи, связанные с воспитанием квалифицированного читателя, обладающего эстетическим вкусом, с формированием умений воспринимать, анализировать, критически оценивать и интерпретировать прочитанное, направлены на формирование у школьников системы знаний о литературе как искусстве слова, в том числе основных теоретико и историко-литературных знаний, необходимых для понимания, анализа и интерпретации художественных произведений, умения воспринимать их в историко-культурном контексте, сопоставлять с произведениями других видов искусства; развитие читательских умений, творческих способностей, эстетического вкуса. Эти задачи направлены на развитие умения выявлять проблематику произведений и их художественные особенности, комментировать авторскую позицию и выражать собственное отношение к прочитанному; воспринимать тексты художественных произведений в единстве формы и содержания, реализуя возможность их неоднозначного толкования в рамках достоверных интерпретаций; сопоставлять и сравнивать художественные произведения, их фрагменты, образы и проблемы как между собой, так и с произведениями других искусств; формировать представления о специфике литературы в ряду других искусств и об историко-литературном процессе; развивать умения поиска необходимой информации с использованием различных источников, владеть навыками их критической оценки.

Задачи, связанные с осознанием обучающимися коммуникативно-эстетических возможностей языка на основе изучения выдающихся произведений отечественной культуры, культуры своего народа, мировой культуры, направлены на совершенствование речи школьников на примере высоких образцов художественной литературы и умений создавать разные виды устных и письменных высказываний, редактировать их, а также выразительно читать произведения, в том числе наизусть, владеть различными видами пересказа, участвовать в учебном диалоге, адекватно воспринимая чужую точку зрения и аргументированно отстаивая свою.

Задачи, связанные с воспитанием обучающегося, обладающего эстетическим вкусом, с формированием умений воспринимать, анализировать, критически оценивать и

интерпретировать прочитанное, направлены на формирование у обучающихся системы знаний о литературе как искусстве слова, в том числе основных теоретико- и историко-литературных знаний, необходимых для понимания, анализа и интерпретации художественных произведений, умения воспринимать их в историко-культурном контексте, сопоставлять с произведениями других видов искусства; развитие читательских умений, творческих способностей, эстетического вкуса. Эти задачи направлены на развитие умения выявлять проблематику произведений и их художественные особенности, выделять авторскую позицию и выражать собственное отношение к прочитанному; воспринимать тексты художественных произведений в единстве формы и содержания, реализуя возможность их неоднозначного толкования в рамках достоверных интерпретаций, сопоставлять и сравнивать художественные произведения, их фрагменты, образы и проблемы как между собой, так и с произведениями других искусств, формировать представления о специфике литературы в ряду других искусств и об историко-литературном процессе, развивать умения поиска необходимой информации с использованием различных источников, владеть навыками их критической оценки.

Задачи, связанные с осознанием обучающимися коммуникативно- эстетических возможностей языка на основе изучения выдающихся произведений отечественной культуры, культуры своего народа, мировой культуры, направлены на совершенствование речи обучающихся на примере высоких образцов художественной литературы и умений создавать разные виды устных и письменных высказываний, редактировать их, а также выразительно читать произведения, в том числе наизусть, владеть различными видами пересказа, участвовать в учебном диалоге, воспринимая чужую точку зрения и аргументированно отстаивая свою.

## **2. СОДЕРЖАНИЕ УЧЕБНОГО ПРЕДМЕТА**

### **5 КЛАСС**

#### **Мифология.**

Мифы народов России и мира.

**Фольклор.** Малые жанры: пословицы, поговорки, загадки. Сказки народов России и народов мира (не менее трёх).

**Литература первой половины XIX века И. А. Крылов.** Басни (три по выбору). Например, «Волк на псарне», «Листы и Корни», «Свинья под Дубом», «Квартет», «Осёл и Соловей», «Ворона и Лисица».

**А. С. Пушкин.** Стихотворения (не менее трёх). «Зимнее утро», «Зимний вечер», «Няне» и другие. «Сказка о мёртвой царевне и о семи богатырях».

**М. Ю. Лермонтов.** Стихотворение «Бородино».

**Н. В. Гоголь.** Повесть «Ночь перед Рождеством» из сборника «Вечера на хуторе близ Диканьки».

#### **Литература второй половины XIX века.**

**И. С. Тургенев.** Рассказ «Муму».

**Н. А. Некрасов.** Стихотворения (не менее двух). «Крестьянские дети», «Школьник» и другие. Поэма «Мороз, Красный нос» (фрагмент).

**Л. Н. Толстой.** Рассказ «Кавказский пленник».

#### **Литература XIX–XX веков.**

**Стихотворения отечественных поэтов XIX–XX веков о родной природе и о связи человека с Родиной** (не менее пяти стихотворений трёх поэтов). Например, стихотворения А. К. Толстого, Ф. И. Тютчева, А. А. Фета, И. А. Бунина, А. А. Блока, С. А. Есенина, Н. М. Рубцова, Ю. П. Кузнецова.

#### **Юмористические рассказы отечественных писателей XIX– XX веков.**

**А. П. Чехов** (два рассказа по выбору). Например, «Лошадиная фамилия», «Мальчики», «Хирургия» и другие.

**М. М. Зощенко** (два рассказа по выбору). Например, «Галоша», «Лёля и Минька», «Ёлка», «Золотые слова», «Встреча» и другие.

**Произведения отечественной литературы о природе и животных** (не менее двух). Например, А. И. Куприна, М. М. Пришвина, К. Г. Паустовского.

**А. П. Платонов.** Рассказы (один по выбору). Например, «Корова», «Никита» и другие.

**В. П. Астафьев.** Рассказ «Васюткино озеро».

**Литература XX– начала XXI веков.**

**Произведения отечественной литературы на тему «Человек на войне»** (не менее двух). Например, Л. А. Кассиль. «Дорогие мои мальчишки»; Ю. Я. Яковлев. «Девочки с Васильевского острова»; В. П. Катаев. «Сын полка», К.М.Симонов «Сын артиллериста» и другие.

**Произведения отечественных писателей XIX–XXI веков на тему детства** (не менее двух). Например, произведения В.П. Катаева, В.П. Крапивина, Ю.П. Казакова, А.Г. Алексина, В.К. Железникова, Ю.Я. Яковлева, Ю.И. Коваля, А.А. Лиханова и другие.

**Произведения приключенческого жанра отечественных писателей** (одно по выбору). Например, К. Булычёв. «Девочка, с которой ничего не случится», «Миллион приключений» и другие (главы по выбору).

**Литература народов Российской Федерации. Стихотворения** (одно по выбору). Например, Р. Г. Гамзатов. «Песня соловья»; М. Карим. «Эту песню мать мне пела».

**Зарубежная литература.**

**Х. К. Андерсен.** Сказки (одна по выбору). Например, «Снежная королева», «Соловей» и другие.

**Зарубежная сказочная проза** (одно произведение по выбору). Например, Л. Кэрролл. «Алиса в Стране Чудес» (главы по выбору), Дж. Р. Р. Толкин. «Хоббит, или Туда и обратно» (главы по выбору).

**Зарубежная проза о детях и подростках** (два произведения по выбору). Например, М. Твен. «Приключения Тома Сойера» (главы по выбору); Дж. Лондон. «Сказание о Кише»; Р. Брэдбери. Рассказы. Например, «Каникулы», «Звук бегущих ног», «Зелёное утро» и другие.

**Зарубежная приключенческая проза** (два произведения по выбору). Например, Р. Л. Стивенсон. «Остров сокровищ», «Чёрная стрела» и другие.

**Зарубежная проза о животных** (одно-два произведения по выбору). Э. Сетон-Томпсон. «Королевская аналогостанка»; Дж. Даррелл. «Говорящий свёрток»; Дж. Лондон. «Белый клык»; Дж. Р. Киплинг. «Маугли», «Рикки-Тикки-Тави» и другие.

## **6 КЛАСС**

**Античная литература.**

**Гомер.** Поэмы. «Илиада», «Одиссея» (фрагменты).

**Фольклор.**

Русские былины (не менее двух). Например, «Илья Муромец и Соловей-разбойник», «Садко».

**Народные песни и поэмы народов России и мира** (не менее трех песен и двух поэм). Например, «Ах, кабы на цветы да не морозы...», «Ах вы ветры, ветры буйные...», «Черный ворон», «Не шуми, мати зеленая дубровушка...» и другие. «Песнь о Роланде» (фрагменты), «Песнь о Нибелунгах» (фрагменты).

**Древнерусская литература.**

**«Повесть временных лет»** (не менее одного фрагмента). Например, «Сказание о белгородском киселе», «Сказание о походе князя Олега на Царьград», «Предание о смерти князя Олега».

**Литература первой половины XIX века.**

**А. С. Пушкин.** Стихотворения (не менее трёх). «Песнь о вещем Олеге», «Зимняя дорога», «Узник», «Туча» и другие. Роман «Дубровский».



**М. Ю. Лермонтов.** Стихотворения (не менее трёх). «Три пальмы», «Листок», «Утёс» и другие.

**А. В. Кольцов.** Стихотворения (не менее двух). Например, «Косарь», «Соловей» и другие.

**Литература второй половины XIX века.**

**Ф. И. Тютчев.** Стихотворения (не менее двух). «Есть в осени первоначальной...», «С поляны коршун поднялся...».

**А. А. Фет.** Стихотворения (не менее двух). «Учись у них – у дуба, у берёзы...», «Я пришёл к тебе с приветом...».

**И. С. Тургенев.** Рассказ «Бежин луг».

**Н. С. Лесков.** Сказ «Левша».

**Л. Н. Толстой.** Повесть «Детство» (главы по выбору).

**А. П. Чехов.** Рассказы (три по выбору). Например, «Толстый и тонкий», «Хамелеон», «Смерть чиновника» и другие.

**А. И. Куприн.** Рассказ «Чудесный доктор».

**Литература XX - начала XXI веков**

**Стихотворения отечественных поэтов начала XX века** (не менее двух). Например, стихотворения С. А. Есенина, В. В. Маяковского, А. А. Блока и другие.

**Стихотворения отечественных поэтов XX века** (не менее четырёх стихотворений двух поэтов). Например, стихотворения О.Ф. Берггольц, В.С. Высоцкого, Ю.П. Мориц, Д.С. Самойлова

и

других.

**Проза отечественных писателей конца XX – начала XXI века, в том числе о Великой Отечественной войне** (два произведения по выбору). Например, Например, Б.Л. Васильев «Экспонат №...», Б.П. Екимов «Ночь исцеления», Э.Н. Веркин «Облачный полк» (главы) и другие.

**В. Г. Распутин.** Рассказ «Уроки французского».

**Произведения отечественных писателей на тему взросления человека** (не менее двух). Например, Р. П. Погодин. «Кирпичные острова»; Р. И. Фраерман. «Дикая собака Динго, или Повесть о первой любви»; Ю. И. Коваль. «Самая лёгкая лодка в мире» и другие.

**Произведения современных отечественных писателей-фантастов** Например, К. Булычев «Сто лет тому вперед» и другие.

**Литература народов Российской Федерации. Стихотворения** (два по выбору). Например, М. Карим. «Бессмертие» (фрагменты); Г. Тукай. «Родная деревня», «Книга»; К. Кулиев. «Когда на меня навалилась беда...», «Каким бы малым ни был мой народ...», «Что б ни делалось на свете...», Р. Гамзатов «Журавли», «Мой Дагестан» и другие.

**Зарубежная литература Д. Дефо.** «Робинзон Крузо» (главы по выбору).

**Дж. Свифт.** «Путешествия Гулливера» (главы по выбору).

**Произведения зарубежных писателей на тему взросления человека** (не менее двух). Например, Ж. Верн. «Дети капитана Гранта» (главы по выбору). Х. Ли. «Убить пересмешника» (главы по выбору) и другие.

## 7 КЛАСС

**Древнерусская литература.**

**Древнерусские повести** (одна повесть по выбору). Например, «Поучение» Владимира Мономаха (в сокращении) и другие.

**Литература первой половины XIX века.**

**А. С. Пушкин.** Стихотворения (не менее четырёх). Например, «Во глубине сибирских руд...», «19 октября» («Роняет лес багряный свой убор...»), «И. И. Пущину», «На холмах Грузии лежит ночная мгла...», и другие. «Повести Белкина» («Станционный смотритель» и другие). Поэма «Полтава» (фрагмент).

**М. Ю. Лермонтов.** Стихотворения (не менее четырёх). Например, «Узник», «Парус», «Тучи», «Желанье» («Отворите мне темницу...»), «Когда волнуется желтеющая нива...», «Ангел», «Молитва» («В минуту жизни трудную...») и другие. «Песня про царя Ивана Васильевича, молодого опричника и удалого купца Калашникова».

**Н. В. Гоголь.** Повесть «Тарас Бульба».

**Литература второй половины XIX века.**

**И. С. Тургенев.** Рассказы из цикла «Записки охотника» (два по выбору). Например, «Бирюк», «Хорь и Калиныч» и другие. Стихотворения в прозе, например, «Русский язык», «Воробей» и другие.

**Л. Н. Толстой.** Рассказ «После бала».

**Н. А. Некрасов.** Стихотворения (не менее двух). Например, «Размышления у парадного подъезда», «Железная дорога» и другие.

**Поэзия второй половины XIX века.** Ф. И. Тютчев, А. А. Фет, А. К. Толстой и другие (не менее двух стихотворений по выбору).

**М. Е. Салтыков-Щедрин.** Сказки (одна по выбору). Например, «Повесть о том, как один мужик двух генералов прокормил», «Дикий помещик», «Премудрый пискарь» и другие.

**Произведения отечественных и зарубежных писателей на историческую тему** (не менее двух). Например, А. К. Толстого, Р. Сабатини, Ф. Купера.

**Литература конца XIX – начала XX века.**

**А. П. Чехов.** Рассказы (один по выбору). Например, «Тоска», «Злоумышленник» и другие.

**М. Горький.** Ранние рассказы (одно произведение по выбору). Например, «Старуха Изергиль» (легенда о Данко), «Челкаш» и другие.

**Сатирические произведения отечественных и зарубежных писателей** (не менее двух). Например, М. М. Зощенко, А. Т. Аверченко, Н. Тэффи, О. Генри, Я. Гашека.

**Литература первой половины XX века.**

**А. С. Грин.** Повести и рассказы (одно произведение по выбору). Например, «Алые паруса», «Зелёная лампа» и другие.

**Отечественная поэзия первой половины XX века.** Стихотворения на тему мечты и реальности (два-три по выбору). Например, стихотворения А. А. Блока, Н. С. Гумилёва, М. И. Цветаевой и другие.

**В. В. Маяковский.** Стихотворения (одно по выбору). Например, «Необычайное приключение, бывшее с Владимиром Маяковским летом на даче», «Хорошее отношение к лошадям» и другие.

**М.А. Шолохов.** «Донские рассказы» (один по выбору). Например, «Родинка», «Чужая кровь» и другие.

**А. П. Платонов.** Рассказы (один по выбору). Например, «Юшка», «Неизвестный цветок» и другие.

**Литература второй половины XX–начала XXI вв.**

**В. М. Шукшин.** Рассказы (один по выбору). Например, «Чудик», «Стенька Разин», «Критики» и другие.

**Стихотворения отечественных поэтов второй половины XX–начала XXI веков** (не менее четырёх стихотворений двух поэтов). Например, стихотворения М. И. Цветаевой, Е. А. Евтушенко, Б. А. Ахмадулиной, Ю. Д. Левитанского и другие.

**Произведения отечественных прозаиков второй половины XX – начала XXI века** (не менее двух). Например, произведения Ф. А. Абрамова, В. П. Астафьева, В. И. Белова, Ф. А. Искандера и другие.

**Зарубежная литература.**

**М. де Сервантес Сааведра.** Роман «Хитроумный идальго Дон Кихот Ламанчский» (главы по выбору).

**Зарубежная новеллистика** (одно-два произведения по выбору). Например, П. Мериме. «Маттео Фальконе»; О. Генри. «Дары волхвов», «Последний лист».

**А. де Сент Экзюпери.** Повесть-сказка «Маленький принц».

## 8 КЛАСС

### **Древнерусская литература.**

**Житийная литература** (одно произведение по выбору). Например, «Житие Сергия Радонежского», «Житие протопопа Аввакума, им самим написанное».

### **Литература XVIII века.**

**Д. И. Фонвизин.** Комедия «Недоросль».

### **Литература первой половины XIX века.**

**А. С. Пушкин.** Стихотворения (не менее двух). Например, «К Чаадаеву», «Анчар» и другие. «Маленькие трагедии» (одна пьеса по выбору). Например, «Моцарт и Сальери», «Каменный гость». Роман «Капитанская дочка».

**М. Ю. Лермонтов.** Стихотворения (не менее двух). Например, «Я не хочу, чтоб свет узнал...», «Из-под таинственной, холодной полумаски...», «Нищий» и другие. Поэма «Мцыри».

**Н. В. Гоголь.** Повесть «Шинель». Комедия «Ревизор».

### **Литература второй половины XIX века.**

**И. С. Тургенев.** Повести (одна по выбору). Например, «Ася», «Первая любовь».

**Ф. М. Достоевский.** «Бедные люди», «Белые ночи» (одно произведение по выбору).

**Л. Н. Толстой.** Повести и рассказы (одно произведение по выбору). Например, «Отрочество» (главы).

### **Литература первой половины XX века.**

**Произведения писателей русского зарубежья** (не менее двух по выбору). Например, произведения И. С. Шмелёва, М. А. Осоргина, В. В. Набокова, Н. Тэффи, А. Т. Аверченко и другие.

**Поэзия первой половины XX века** (не менее трёх стихотворений на тему «Человек и эпоха» по выбору). Например, стихотворения В. В. Маяковского, А. А. Ахматовой, М. И. Цветаевой, О. Э. Мандельштама, Б. Л. Пастернак и других.

**М. А. Булгаков** (одна повесть по выбору). Например, «Собачье сердце» и другие.

### **Литература второй половины XX–начала XXI века.**

**А. Т. Твардовский.** Поэма «Василий Тёркин» (главы «Переправа», «Гармонь», «Два солдата», «Поединок» и другие).

**А.Н. Толстой.** Рассказ «Русский характер».

**М. А. Шолохов.** Рассказ «Судьба человека».

**А. И. Солженицын.** Рассказ «Матрёнин двор».

**Произведения отечественных прозаиков второй половины XX–начала XXI века** (не менее двух произведений). Например, произведения В.П. Астафьева, Ю.В. Бондарева, Б.П. Екимова, Е.И. Носова, А.Н. и Б.Н. Стругацких, В.Ф. Тендрякова и других.

**Поэзия второй половины XX – начала XXI веков** (не менее трёх стихотворений). Например, стихотворения Н.А. Заболоцкого, М.А. Светлова, М.В. Исаковского, К.М. Симонова, А.А. Вознесенского, Е.А. Евтушенко, Р.И. Рождественского, И.А. Бродского, А.С. Кушнера и других.

**Зарубежная литература. У. Шекспир.** Сонеты (один-два по выбору). Например, № 66 «Измучась всем, я умереть хочу...», № 130 «Её глаза на звёзды не похожи...» и другие. Трагедия «Ромео и Джульетта» (фрагменты по выбору).

**Ж.-Б. Мольер.** Комедия «Мещанин во дворянстве» (фрагменты по выбору).

## 9 КЛАСС

### **Древнерусская литература.**

«Слово о полку Игореве».

### **Литература XVIII века.**

**М. В. Ломоносов.** «Ода на день восшествия на Всероссийский престол Ея Величества Государыни Императрицы Елисаветы Петровны 1747 года» и другие стихотворения (по выбору).

**Г. Р. Державин.** Стихотворения (два по выбору). Например, «Властителям и судиям», «Памятник» и другие.

**Н. М. Карамзин.** Повесть «Бедная Лиза».

**Литература первой половины XIX века.**

**В. А. Жуковский.** Баллады, элегии (две по выбору). Например, «Светлана», «Невыразимое», «Море» и другие.

**А. С. Грибоедов.** Комедия «Горе от ума».

**Поэзия пушкинской эпохи.** К. Н. Батюшков, А. А. Дельвиг, Н. М. Языков, Е. А. Баратынский (не менее трёх стихотворений по выбору).

**А. С. Пушкин.** Стихотворения (не менее пяти по выбору). Например, «Бесы», «Брожу ли я вдоль улиц шумных...», «...Вновь я посетил...», «Из Пиндемонти», «К морю», «К\*\*\*» («Я помню чудное мгновенье...»), «Мадонна», «Осень» (отрывок), «Отцы-пустынники и жёны непорочны...», «Пора, мой друг, пора! Покоя сердце просит...», «Поэт», «Пророк», «Свободы сеятель пустынный...», «Элегия» («Безумных лет угасшее веселье...»), «Я вас любил: любовь ещё, быть может...», «Я памятник себе воздвиг нерукотворный...» и другие. Поэма «Медный всадник». Роман в стихах «Евгений Онегин».

**М. Ю. Лермонтов.** Стихотворения (не менее пяти по выбору). Например, «Выхожу один я на дорогу...», «Дума», «И скучно и грустно», «Как часто, пёстрою толпою окружён...», «Молитва» («Я, Матерь Божия, ныне с молитвою...»), «Нет, ни тебя так пылко я люблю...», «Нет, я не Байрон, я другой...», «Поэт» («Отделкой золотой блистает мой кинжал...»), «Пророк», «Родина», «Смерть Поэта», «Сон» («В полдневный жар в долине Дагестана...»), «Я жить хочу, хочу печали...» и другие. Роман «Герой нашего времени».

**Н. В. Гоголь.** Поэма «Мёртвые души».

**Зарубежная литература.**

**Данте.** «Божественная комедия» (не менее двух фрагментов по выбору).

**У. Шекспир.** Трагедия «Гамлет» (фрагменты по выбору).

**И.В. Гёте.** Трагедия «Фауст» (не менее двух фрагментов по выбору).

**Дж. Г. Байрон.** Стихотворения (одно по выбору). Например, «Душа моя мрачна. Скорей, певец, скорей!..», «Прощание Наполеона» и другие. Поэма «Паломничество Чайльд-Гарольда» (не менее одного фрагмента по выбору).

**Зарубежная проза первой половины XIX в.** (одно произведение по выбору). Например, произведения Э.Т.А. Гофмана, В. Гюго, В. Скотта и другие.

### **3. ПЛАНИРУЕМЫЕ ОБРАЗОВАТЕЛЬНЫЕ РЕЗУЛЬТАТЫ**

Изучение литературы в основной школе направлено на достижение обучающимися следующих личностных, метапредметных и предметных результатов освоения учебного предмета.

#### **ЛИЧНОСТНЫЕ РЕЗУЛЬТАТЫ**

Личностные результаты освоения рабочей программы по литературе для основного общего образования достигаются в единстве учебной и воспитательной деятельности в соответствии с традиционными российскими социокультурными и духовно-нравственными ценностями, отражёнными в произведениях русской литературы, принятыми в обществе правилами и нормами поведения и способствуют процессам самопознания, самовоспитания и саморазвития, формирования внутренней позиции личности.

Личностные результаты освоения рабочей программы по литературе для основного общего образования должны отражать готовность обучающихся руководствоваться системой позитивных ценностных ориентаций и расширение опыта деятельности на её основе и в процессе реализации основных направлений воспитательной деятельности, в том числе в части:

**Гражданского воспитания:**

- готовность к выполнению обязанностей гражданина и реализации его прав, уважение прав, свобод и законных интересов других людей;
- активное участие в жизни семьи, образовательной организации, местного сообщества, родного края, страны, в том числе в сопоставлении с ситуациями, отражёнными в литературных произведениях;
- неприятие любых форм экстремизма, дискриминации;
- понимание роли различных социальных институтов в жизни человека;
- представление об основных правах, свободах и обязанностях гражданина, социальных нормах и правилах межличностных отношений в поликультурном и многоконфессиональном обществе, в том числе с опорой на примеры из литературы;
- представление о способах противодействия коррупции;
- готовность к разнообразной совместной деятельности, стремление к взаимопониманию и взаимопомощи, в том числе с опорой на примеры из литературы;
- активное участие в школьном самоуправлении;
- готовность к участию в гуманитарной деятельности (волонтерство; помощь людям, нуждающимся в ней).

#### **Патриотического воспитания:**

- осознание российской гражданской идентичности в поликультурном и многоконфессиональном обществе, проявление интереса к познанию родного языка, истории, культуры Российской Федерации, своего края, народов России в контексте изучения произведений русской и зарубежной литературы, а также литератур народов РФ;
- ценностное отношение к достижениям своей Родины – России, к науке, искусству, спорту, технологиям, боевым подвигам и трудовым достижениям народа, в том числе отражённым в художественных произведениях;
- уважение к символам России, государственным праздникам, историческому и природному наследию и памятникам, традициям разных народов, проживающих в родной стране, обращая внимание на их воплощение в литературе.

#### **Духовно-нравственного воспитания:**

- ориентация на моральные ценности и нормы в ситуациях нравственного выбора с оценкой поведения и поступков персонажей литературных произведений;
- готовность оценивать своё поведение и поступки, а также поведение и поступки других людей с позиции нравственных и правовых норм с учётом осознания последствий поступков;
- активное неприятие асоциальных поступков, свобода и ответственность личности в условиях индивидуального и общественного пространства.

#### **Эстетического воспитания:**

- восприимчивость к разным видам искусства, традициям и творчеству своего и других народов, понимание эмоционального воздействия искусства, в том числе изучаемых литературных произведений;
- осознание важности художественной литературы и культуры как средства коммуникации и самовыражения;
- понимание ценности отечественного и мирового искусства, роли этнических культурных традиций и народного творчества;
- стремление к самовыражению в разных видах искусства.

**Физического воспитания, формирования культуры здоровья и эмоционального благополучия:**

- осознание ценности жизни с опорой на собственный жизненный и читательский опыт;
- ответственное отношение к своему здоровью и установка на здоровый образ жизни (здоровое питание, соблюдение гигиенических правил, сбалансированный режим занятий и отдыха, регулярная физическая активность);
- осознание последствий и неприятие вредных привычек (употребление алкоголя, наркотиков, курение) и иных форм вреда для физического и психического здоровья, соблюдение правил безопасности, в том числе навыки безопасного поведения в интернет-среде в процессе школьного литературного образования;
- способность адаптироваться к стрессовым ситуациям и меняющимся социальным, информационным и природным условиям, в том числе осмысляя собственный опыт и выстраивая дальнейшие цели;
- умение принимать себя и других, не осуждая;
- умение осознавать эмоциональное состояние себя и других, опираясь на примеры из литературных произведений;
- уметь управлять собственным эмоциональным состоянием;
- сформированность навыка рефлексии, признание своего права на ошибку и такого же права другого человека с оценкой поступков литературных героев.

#### **Трудового воспитания:**

- установка на активное участие в решении практических задач (в рамках семьи, школы, города, края) технологической и социальной направленности, способность инициировать, планировать и самостоятельно выполнять такого рода деятельность;
- интерес к практическому изучению профессий и труда различного рода, в том числе на основе применения изучаемого предметного знания и знакомства с деятельностью героев на страницах литературных произведений;
- осознание важности обучения на протяжении всей жизни для успешной профессиональной деятельности и развитие необходимых умений для этого;
- готовность адаптироваться в профессиональной среде;
- уважение к труду и результатам трудовой деятельности, в том числе при изучении произведений русского фольклора и литературы;
- осознанный выбор и построение индивидуальной траектории образования и жизненных планов с учетом личных и общественных интересов и потребностей.

#### **Экологического воспитания:**

- ориентация на применение знаний из социальных и естественных наук для решения задач в области окружающей среды, планирования поступков и оценки их возможных последствий для окружающей среды;
- повышение уровня экологической культуры, осознание глобального характера экологических проблем и путей их решения;
- активное неприятие действий, приносящих вред окружающей среде, в том числе сформированное при знакомстве с литературными произведениями, поднимающими экологические проблемы;
- осознание своей роли как гражданина и потребителя в условиях взаимосвязи природной, технологической и социальной сред;
- готовность к участию в практической деятельности экологической направленности.

#### **Ценности научного познания:**

- ориентация в деятельности на современную систему научных представлений об основных закономерностях развития человека, природы и общества, взаимосвязях человека с

природной и социальной средой с опорой на изученные и самостоятельно прочитанные литературные произведения;

- овладение языковой и читательской культурой как средством познания мира;
- овладение основными навыками исследовательской деятельности с учётом специфики школьного литературного образования;
- установка на осмысление опыта, наблюдений, поступков и стремление совершенствовать пути достижения индивидуального и коллективного благополучия.

**Личностные результаты, обеспечивающие адаптацию обучающегося к изменяющимся условиям социальной и природной среды:**

- освоение обучающимися социального опыта, основных социальных ролей, соответствующих ведущей деятельности возраста, норм и правил общественного поведения, форм социальной жизни в группах и сообществах, включая семью, группы, сформированные по профессиональной деятельности, а также в рамках социального взаимодействия с людьми из другой культурной среды;
- изучение и оценка социальных ролей персонажей литературных произведений;
- потребность во взаимодействии в условиях неопределённости, открытость опыту и знаниям других;
- в действии в условиях неопределённости, повышение уровня своей компетентности через практическую деятельность, в том числе умение учиться у других людей, осознавать в совместной деятельности новые знания, навыки и компетенции из опыта других;
- в выявлении и связывании образов, необходимость в формировании новых знаний, в том числе формулировать идеи, понятия, гипотезы об объектах и явлениях, в том числе ранее неизвестных, осознавать дефициты собственных знаний и компетентностей, планировать своё развитие;
- умение оперировать основными понятиями, терминами и представлениями в области концепции устойчивого развития;
- анализировать и выявлять взаимосвязи природы, общества и экономики;
- оценивать свои действия с учётом влияния на окружающую среду, достижений целей и преодоления вызовов, возможных глобальных последствий;
- способность осознавать стрессовую ситуацию, оценивать происходящие изменения и их последствия, опираясь на жизненный и читательский опыт;
- воспринимать стрессовую ситуацию как вызов, требующий контрмер;
- оценивать ситуацию стресса, корректировать принимаемые решения и действия;
- формулировать и оценивать риски и последствия, формировать опыт, уметь находить позитивное в произошедшей ситуации;
- быть готовым действовать в отсутствии гарантий успеха.

**МЕТАПРЕДМЕТНЫЕ РЕЗУЛЬТАТЫ**

К концу обучения у обучающегося формируются следующие универсальные учебные действия.

**Универсальные учебные познавательные действия:**

**1) Базовые логические действия:**

- выявлять и характеризовать существенные признаки объектов (художественных и учебных текстов, литературных героев и др.) и явлений (литературных направлений, этапов историко-литературного процесса);

- устанавливать существенный признак классификации и классифицировать литературные объекты по существенному признаку, устанавливать основания для их обобщения и сравнения, определять критерии проводимого анализа;
- с учётом предложенной задачи выявлять закономерности и противоречия в рассматриваемых литературных фактах и наблюдениях над текстом;
- предлагать критерии для выявления закономерностей и противоречий с учётом учебной задачи;
- выявлять дефициты информации, данных, необходимых для решения поставленной учебной задачи;
- выявлять причинно-следственные связи при изучении литературных явлений и процессов;
- делать выводы с использованием дедуктивных и индуктивных умозаключений, умозаключений по аналогии;
- формулировать гипотезы об их взаимосвязях;
- самостоятельно выбирать способ решения учебной задачи при работе с разными типами текстов (сравнивать несколько вариантов решения, выбирать наиболее подходящий с учётом самостоятельно выделенных критериев).

## **2) Базовые исследовательские действия:**

- формулировать вопросы, фиксирующие разрыв между реальным и желательным состоянием ситуации, объекта, и самостоятельно устанавливать искомое и данное;
- использовать вопросы как исследовательский инструмент познания в литературном образовании;
- формировать гипотезу об истинности собственных суждений и суждений других, аргументировать свою позицию, мнение
- проводить по самостоятельно составленному плану небольшое исследование по установлению особенностей литературного объекта изучения, причинно-следственных связей и зависимостей объектов между собой;
- оценивать на применимость и достоверность информацию, полученную в ходе исследования (эксперимента);
- самостоятельно формулировать обобщения и выводы по результатам проведённого наблюдения, опыта, исследования;
- владеть инструментами оценки достоверности полученных выводов и обобщений;
- прогнозировать возможное дальнейшее развитие событий и их последствия в аналогичных или сходных ситуациях, а также выдвигать предположения об их развитии в новых условиях и контекстах, в том числе в литературных произведениях.

## **3) Работа с информацией:**

- применять различные методы, инструменты и запросы при поиске и отборе литературной и другой информации или данных из источников с учётом предложенной учебной задачи и заданных критериев;
- выбирать, анализировать, систематизировать и интерпретировать литературную и другую информацию различных видов и форм представления;
- находить сходные аргументы (подтверждающие или опровергающие одну и ту же идею, версию) в различных информационных источниках;
- самостоятельно выбирать оптимальную форму представления литературной и другой информации и иллюстрировать решаемые учебные задачи несложными схемами, диаграммами, иной графикой и их комбинациями;
- оценивать надёжность литературной и другой информации по критериям, предложенным учителем или сформулированным самостоятельно;
- эффективно запоминать и систематизировать эту информацию.

## **Универсальные учебные коммуникативные действия:**

### **1) Общение:**



- воспринимать и формулировать суждения, выражать эмоции в соответствии с условиями и целями общения;
- распознавать невербальные средства общения, понимать значение социальных знаков, знать и распознавать предпосылки конфликтных ситуаций, находя аналогии в литературных произведениях, и смягчать конфликты, вести переговоры;
- выражать себя (свою точку зрения) в устных и письменных текстах;
- понимать намерения других, проявлять уважительное отношение к собеседнику и корректно формулировать свои возражения;
- в ходе учебного диалога и/или дискуссии задавать вопросы по существу обсуждаемой темы и высказывать идеи, нацеленные на решение учебной задачи и поддержание благожелательности общения;
- сопоставлять свои суждения с суждениями других участников диалога, обнаруживать различие и сходство позиций;
- публично представлять результаты выполненного опыта (литературоведческого эксперимента, исследования, проекта);
- самостоятельно выбирать формат выступления с учётом задач презентации и особенностей аудитории и в соответствии с ним составлять устные и письменные тексты с использованием иллюстративных материалов.

## **2) Совместная деятельность:**

- использовать преимущества командной (парной, групповой, коллективной) и индивидуальной работы при решении конкретной проблемы на уроках литературы, обосновывать необходимость применения групповых форм взаимодействия при решении поставленной задачи;
- принимать цель совместной учебной деятельности, коллективно строить действия по её достижению: распределять роли, договариваться, обсуждать процесс и результат совместной работы;
- уметь обобщать мнения нескольких людей;
- проявлять готовность руководить, выполнять поручения, подчиняться; планировать организацию совместной работы на уроке литературы и во внеурочной учебной деятельности, определять свою роль (с учётом предпочтений и возможностей всех участников взаимодействия), распределять задачи между членами команды, участвовать в групповых формах работы (обсуждения, обмен мнений, «мозговые штурмы» и иные);
- выполнять свою часть работы, достигать качественного результата по своему направлению, и координировать свои действия с другими членами команды;
- оценивать качество своего вклада в общий результат по критериям, сформулированным понимать намерения других, проявлять уважительное отношение к собеседнику и корректно формулировать свои возражения;
- в ходе учебного диалога и/или дискуссии задавать вопросы по существу обсуждаемой темы и высказывать идеи, нацеленные на решение учебной задачи и поддержание благожелательности общения;
- сопоставлять свои суждения с суждениями других участников диалога, обнаруживать различие и сходство позиций;
- публично представлять результаты выполненного опыта (литературоведческого эксперимента, исследования, проекта);
- самостоятельно выбирать формат выступления с учётом задач презентации и особенностей аудитории и в соответствии с ним составлять устные и письменные тексты с использованием иллюстративных материалов;
- участниками взаимодействия на литературных занятиях;
- сравнивать результаты с исходной задачей и вклад каждого члена команды в достижение результатов, разделять сферу ответственности и проявлять готовность к предоставлению отчёта перед группой.

## **Универсальные учебные регулятивные действия:**

### **1) Самоорганизация:**

- выявлять проблемы для решения в учебных и жизненных ситуациях, анализируя ситуации, изображённые в художественной литературе;
- ориентироваться в различных подходах принятия решений (индивидуальное, принятие решения в группе, принятие решений группой);
- самостоятельно составлять алгоритм решения учебной задачи (или его часть), выбирать способ решения учебной задачи с учётом имеющихся ресурсов и собственных возможностей, аргументировать предлагаемые варианты решений;
- составлять план действий (план реализации намеченного алгоритма решения) и корректировать предложенный алгоритм с учётом получения новых знаний об изучаемом литературном объекте;
- делать выбор и брать ответственность за решение.

### **2) Самоконтроль:**

- владеть способами самоконтроля, самомотивации и рефлексии в школьном литературном образовании; давать адекватную оценку учебной ситуации и предлагать план её изменения;
- учитывать контекст и предвидеть трудности, которые могут возникнуть при решении учебной задачи, адаптировать решение к меняющимся обстоятельствам;
- объяснять причины достижения (недостижения) результатов деятельности, давать оценку приобретённому опыту, уметь находить позитивное в произошедшей ситуации;
- вносить коррективы в деятельность на основе новых обстоятельств и изменившихся ситуаций, установленных ошибок, возникших трудностей; оценивать соответствие результата цели и условиям.

### **3) Эмоциональный интеллект:**

- развивать способность различать и называть собственные эмоции, управлять ими и эмоциями других;
- выявлять и анализировать причины эмоций;
- ставить себя на место другого человека, понимать мотивы и намерения другого, анализируя примеры из художественной литературы;
- регулировать способ выражения своих эмоций.

### **4) Принятие себя и других:**

- осознанно относиться к другому человеку, его мнению, размышляя над взаимоотношениями литературных героев;
- признавать своё право на ошибку и такое же право другого; принимать себя и других, не осуждая;
- проявлять открытость себе и другим;
- осознавать невозможность контролировать всё вокруг.

## **ПРЕДМЕТНЫЕ РЕЗУЛЬТАТЫ**

### **5 КЛАСС**

1) Иметь начальные представления об общечеловеческой ценности литературы и её роли в воспитании любви к Родине и дружбы между народами Российской Федерации;

2) понимать, что литература – это вид искусства и что художественный текст отличается от текста научного, делового, публицистического;

3) владеть элементарными умениями воспринимать, анализировать, интерпретировать и оценивать прочитанные произведения:

- определять тему и главную мысль произведения, иметь начальные представления о родах и жанрах литературы; характеризовать героев-персонажей, давать их сравнительные

характеристики; выявлять элементарные особенности языка художественного произведения, поэтической и прозаической речи;

- понимать смысловое наполнение теоретико-литературных понятий и учиться использовать их в процессе анализа и интерпретации произведений: художественная литература и устное народное творчество; проза и поэзия; художественный образ; литературные жанры (народная сказка, литературная сказка, рассказ, повесть, стихотворение, басня); тема, идея, проблематика; сюжет, композиция; литературный герой (персонаж), речевая характеристика персонажей; портрет, пейзаж, художественная деталь; эпитет, сравнение, метафора, олицетворение; аллегория; ритм, рифма;

- сопоставлять темы и сюжеты произведений, образы персонажей;

- сопоставлять с помощью учителя изученные и самостоятельно прочитанные произведения фольклора и художественной литературы с произведениями других видов искусства (с учётом возраста, литературного развития обучающихся);

4) выразительно читать, в том числе наизусть (не менее 5 поэтических произведений, не выученных ранее), передавая личное отношение к произведению (с учётом литературного развития и индивидуальных особенностей обучающихся);

5) пересказывать прочитанное произведение, используя подробный, сжатый, выборочный пересказ, отвечать на вопросы по прочитанному произведению и с помощью учителя формулировать вопросы к тексту;

6) участвовать в беседе и диалоге о прочитанном произведении, подбирать аргументы для оценки прочитанного (с учётом литературного развития обучающихся);

7) создавать устные и письменные высказывания разных жанров объемом не менее 70 слов (с учётом литературного развития обучающихся);

8) владеть начальными умениями интерпретации и оценки текстуально изученных произведений фольклора и литературы;

9) осознавать важность чтения и изучения произведений устного народного творчества и художественной литературы для познания мира, формирования эмоциональных и эстетических впечатлений, а также для собственного развития;

10) планировать с помощью учителя собственное досуговое чтение, расширять свой круг чтения, в том числе за счёт произведений современной литературы для детей и подростков;

11) участвовать в создании элементарных учебных проектов под руководством учителя и учиться публично представлять их результаты (с учётом литературного развития обучающихся);

12) владеть начальными умениями использовать словари и справочники, в том числе в электронной форме; пользоваться под руководством учителя электронными библиотеками и другими интернет-ресурсами, соблюдая правила информационной безопасности.

## **6 КЛАСС**

1) Понимать общечеловеческую и духовно-нравственную ценность литературы, осознавать её роль в воспитании любви к Родине и укреплении единства многонационального народа Российской Федерации;

2) понимать особенности литературы как вида словесного искусства, отличать художественный текст от текста научного, делового, публицистического;

3) осуществлять элементарный смысловой и эстетический анализ произведений фольклора и художественной литературы; воспринимать, анализировать, интерпретировать и оценивать прочитанное (с учётом литературного развития обучающихся);

- определять тему и главную мысль произведения, основные вопросы, поднятые автором; указывать родовую и жанровую принадлежность произведения; выявлять позицию героя и авторскую позицию; характеризовать героев-персонажей, давать их сравнительные характеристики; выявлять основные особенности языка художественного произведения, поэтической и прозаической речи;

- понимать сущность теоретико-литературных понятий и учиться использовать их в процессе анализа и интерпретации произведений, оформления собственных оценок и наблюдений: художественная литература и устное народное творчество; проза и поэзия; художественный образ; роды (лирика, эпос), жанры (рассказ, повесть, роман, басня, послание); форма и содержание литературного произведения; тема, идея, проблематика; сюжет, композиция; стадии развития действия: экспозиция, завязка, развитие действия, кульминация, развязка; повествователь, рассказчик, литературный герой (персонаж), лирический герой, речевая характеристика героя; портрет, пейзаж, художественная деталь; юмор, ирония; эпитет, метафора, сравнение; олицетворение, гипербола; антитеза, аллегория; стихотворный метр (хорей, ямб), ритм, рифма, строфа;

- выделять в произведениях элементы художественной формы и обнаруживать связи между ними;

- сопоставлять произведения, их фрагменты, образы персонажей, сюжеты разных литературных произведений, темы, проблемы, жанры (с учётом возраста и литературного развития обучающихся);

- сопоставлять с помощью учителя изученные и самостоятельно прочитанные произведения художественной литературы с произведениями других видов искусства (живопись, музыка, театр, кино);

4) выразительно читать стихи и прозу, в том числе наизусть (не менее 7 поэтических произведений, не выученных ранее), передавая личное отношение к произведению (с учётом литературного развития, индивидуальных особенностей обучающихся);

5) пересказывать прочитанное произведение, используя подробный, сжатый, выборочный, творческий пересказ, отвечать на вопросы по прочитанному произведению и с помощью учителя формулировать вопросы к тексту;

6) участвовать в беседе и диалоге о прочитанном произведении, давать аргументированную оценку прочитанному;

7) создавать устные и письменные высказывания разных жанров (объёмом не менее 100 слов), писать сочинение-рассуждение по заданной теме с опорой на прочитанные произведения, аннотацию, отзыв;

8) владеть умениями интерпретации и оценки текстуально изученных произведений фольклора, древнерусской, русской и зарубежной литературы и современных авторов с использованием методов смыслового чтения и эстетического анализа;

9) осознавать важность чтения и изучения произведений устного народного творчества и художественной литературы для познания мира, формирования эмоциональных и эстетических впечатлений, а также для собственного развития;

10) планировать собственное досуговое чтение, обогащать свой круг чтения по рекомендациям учителя, в том числе за счёт произведений современной литературы для детей и подростков;

11) развивать умения коллективной проектной или исследовательской деятельности под руководством учителя и учиться публично представлять полученные результаты;

12) развивать умение использовать словари и справочники, в том числе в электронной форме; пользоваться под руководством учителя электронными библиотеками и другими интернет-ресурсами, соблюдая правила информационной безопасности.

## 7 КЛАСС

1) Понимать общечеловеческую и духовно-нравственную ценность литературы, осознавать её роль в воспитании любви к Родине и укреплении единства многонационального народа Российской Федерации;

2) понимать специфику литературы как вида словесного искусства, выявлять отличия художественного текста от текста научного, делового, публицистического;

3) проводить смысловой и эстетический анализ произведений фольклора и художественной литературы; воспринимать, анализировать, интерпретировать и оценивать прочитанное (с учётом литературного развития обучающихся), понимать, что в литературных произведениях отражена художественная картина мира:

- анализировать произведение в единстве формы и содержания; определять тему, главную мысль и проблематику произведения, его родовую и жанровую принадлежность; выявлять позицию героя, рассказчика и авторскую позицию, учитывая художественные особенности произведения; характеризовать героев-персонажей, давать их сравнительные характеристики, оценивать систему персонажей; определять особенности композиции и основной конфликт произведения; объяснять своё понимание нравственно-философской, социально-исторической и эстетической проблематики произведений (с учётом литературного развития обучающихся); выявлять основные особенности языка художественного произведения, поэтической и прозаической речи; находить основные изобразительно-выразительные средства, характерные для творческой манеры писателя, определять их художественные функции;

- понимать сущность и элементарные смысловые функции теоретико-литературных понятий и учиться самостоятельно использовать их в процессе анализа и интерпретации произведений, оформления собственных оценок и наблюдений: художественная литература и устное народное творчество; проза и поэзия; художественный образ; роды (лирика, эпос), жанры (рассказ, повесть, роман, послание, поэма, песня); форма и содержание литературного произведения; тема, идея, проблематика; пафос (героический, патриотический, гражданский и др.); сюжет, композиция, эпиграф; стадии развития действия: экспозиция, завязка, развитие действия, кульминация, развязка; автор, повествователь, рассказчик, литературный герой (персонаж), лирический герой, речевая характеристика героя; портрет, пейзаж, интерьер, художественная деталь; юмор, ирония, сатира; эпитет, метафора, сравнение; олицетворение, гипербола; антитеза, аллегория; анафора; стихотворный метр (хорей, ямб, дактиль, амфибрахий, анапест), ритм, рифма, строфа;

- выделять в произведениях элементы художественной формы и обнаруживать связи между ними;

- сопоставлять произведения, их фрагменты, образы персонажей, сюжеты разных литературных произведений, темы, проблемы, жанры, художественные приёмы, особенности языка;

- сопоставлять изученные и самостоятельно прочитанные произведения художественной литературы с произведениями других видов искусства (живопись, музыка, театр, кино);

4) выразительно читать стихи и прозу, в том числе наизусть (не менее 9 поэтических произведений, не выученных ранее), передавая личное отношение к произведению (с учётом литературного развития, индивидуальных особенностей обучающихся);

5) пересказывать прочитанное произведение, используя различные виды пересказов, отвечать на вопросы по прочитанному произведению и самостоятельно формулировать вопросы к тексту; пересказывать сюжет и вычленять фабулу;

6) участвовать в беседе и диалоге о прочитанном произведении, соотносить собственную позицию с позицией автора, давать аргументированную оценку прочитанному;

7) создавать устные и письменные высказывания разных жанров (объёмом не менее 150 слов), писать сочинение-рассуждение по заданной теме с опорой на прочитанные произведения; под руководством учителя учиться исправлять и редактировать собственные письменные тексты; собирать материал и обрабатывать информацию, необходимую для составления плана, таблицы, схемы, доклада, конспекта, аннотации, эссе, литературно-творческой работы на самостоятельно или под руководством учителя выбранную литературную или публицистическую тему;

8) самостоятельно интерпретировать и оценивать текстуально изученные художественные произведения древнерусской, русской и зарубежной литературы и современных авторов с использованием методов смыслового чтения и эстетического анализа;

9) понимать важность чтения и изучения произведений фольклора и художественной литературы для самостоятельного познания мира, развития собственных эмоциональных и эстетических впечатлений;

10) планировать своё досуговое чтение, обогащать свой круг чтения по рекомендациям учителя и сверстников, в том числе за счёт произведений современной литературы для детей и подростков;

11) участвовать в коллективной и индивидуальной проектной или исследовательской деятельности и публично представлять полученные результаты;

12) развивать умение использовать энциклопедии, словари и справочники, в том числе в электронной форме; самостоятельно пользоваться электронными библиотеками и подбирать проверенные источники в интернет-библиотеках для выполнения учебных задач, соблюдая правила информационной безопасности.

## 8 КЛАСС

1) Понимать духовно-нравственную ценность литературы, осознавать её роль в воспитании патриотизма и укреплении единства многонационального народа Российской Федерации;

2) понимать специфику литературы как вида словесного искусства, выявлять отличия художественного текста от текста научного, делового, публицистического;

3) проводить самостоятельный смысловой и эстетический анализ произведений художественной литературы; воспринимать, анализировать, интерпретировать и оценивать прочитанное (с учётом литературного развития обучающихся), понимать неоднозначность художественных смыслов, заложенных в литературных произведениях:

- анализировать произведение в единстве формы и содержания; определять тематику и проблематику произведения, его родовую и жанровую принадлежность; выявлять позицию героя, повествователя, рассказчика и авторскую позицию, учитывая художественные особенности произведения и отражённые в нём реалии; характеризовать героев-персонажей, давать их сравнительные характеристики, оценивать систему образов; выявлять особенности композиции и основной конфликт произведения; характеризовать авторский пафос; выявлять и осмысливать формы авторской оценки героев, событий, характер авторских взаимоотношений с читателем как адресатом произведения; объяснять своё понимание нравственно-философской, социально-исторической и эстетической проблематики произведений (с учётом возраста и литературного развития обучающихся); выявлять языковые особенности художественного произведения, поэтической и прозаической речи; находить основные изобразительно-выразительные средства, характерные для творческой манеры и стиля писателя, определять их художественные функции;

- овладеть сущностью и пониманием смысловых функций теоретико-литературных понятий и самостоятельно использовать их в процессе анализа и интерпретации произведений, оформления собственных оценок и наблюдений: художественная литература и устное народное творчество; проза и поэзия; художественный образ, факт, вымысел; роды (лирика, эпос, драма), жанры (рассказ, повесть, роман, баллада, послание, поэма, песня, сонет, лироэпические (поэма, баллада)); форма и содержание литературного произведения; тема, идея, проблематика; пафос (героический, патриотический, гражданский и др.); сюжет, композиция, эпиграф; стадии развития действия: экспозиция, завязка, развитие действия, кульминация, развязка; конфликт; система образов; автор, повествователь, рассказчик, литературный герой (персонаж), лирический герой, речевая характеристика героя; портрет, пейзаж, интерьер, художественная деталь, символ; юмор, ирония, сатира, сарказм, гротеск; эпитет, метафора, сравнение;

олицетворение, гиперболы; антитеза, аллегория; анафора; звукопись (аллитерация, ассонанс); стихотворный метр (хорей, ямб, дактиль, амфибрахий, анапест), ритм, рифма, строфа; афоризм;

- рассматривать отдельные изученные произведения в рамках историко-литературного процесса (определять и учитывать при анализе принадлежность произведения к историческому времени, определённом литературному направлению);

- выделять в произведениях элементы художественной формы и обнаруживать связи между ними; определять родо-жанровую специфику изученного художественного произведения;

- сопоставлять произведения, их фрагменты, образы персонажей, литературные явления и факты, сюжеты разных литературных произведений, темы, проблемы, жанры, художественные приёмы, эпизоды текста, особенности языка;

- сопоставлять изученные и самостоятельно прочитанные произведения художественной литературы с произведениями других видов искусства (изобразительное искусство, музыка, театр, балет, кино, фотоискусство, компьютерная графика);

4) выразительно читать стихи и прозу, в том числе наизусть (не менее 11 поэтических произведений, не выученных ранее), передавая личное отношение к произведению (с учётом литературного развития, индивидуальных особенностей обучающихся);

5) пересказывать изученное и самостоятельно прочитанное произведение, используя различные виды пересказов, обстоятельно отвечать на вопросы и самостоятельно формулировать вопросы к тексту; пересказывать сюжет и вычленять фабулу;

6) участвовать в беседе и диалоге о прочитанном произведении, соотносить собственную позицию с позицией автора и позициями участников диалога, давать аргументированную оценку прочитанному;

7) создавать устные и письменные высказывания разных жанров (объёмом не менее 200 слов), писать сочинение-рассуждение по заданной теме с опорой на прочитанные произведения; исправлять и редактировать собственные письменные тексты; собирать материал и обрабатывать информацию, необходимую для составления плана, таблицы, схемы, доклада, конспекта, аннотации, эссе, отзыва, литературно-творческой работы на самостоятельно выбранную литературную или публицистическую тему, применяя различные виды цитирования;

8) интерпретировать и оценивать текстуально изученные и самостоятельно прочитанные художественные произведения древнерусской, классической русской и зарубежной литературы и современных авторов с использованием методов смыслового чтения и эстетического анализа;

9) понимать важность чтения и изучения произведений фольклора и художественной литературы как способа познания мира и окружающей действительности, источника эмоциональных и эстетических впечатлений, а также средства собственного развития;

10) самостоятельно планировать своё досуговое чтение, обогащать свой литературный кругозор по рекомендациям учителя и сверстников, а также проверенных интернет-ресурсов, в том числе за счёт произведений современной литературы;

11) участвовать в коллективной и индивидуальной проектной и исследовательской деятельности и публично представлять полученные результаты;

12) самостоятельно использовать энциклопедии, словари и справочники, в том числе в электронной форме; пользоваться электронными библиотеками и подбирать в Интернете проверенные источники для выполнения учебных задач; применять ИКТ, соблюдая правила информационной безопасности.

## 9 КЛАСС

1) Понимать духовно-нравственную и культурно-эстетическую ценность литературы, осознавать её роль в формировании гражданской ответственности и патриотизма, уважения к своей Родине и её героической истории, укреплении единства многонационального народа Российской Федерации;

2) понимать специфические черты литературы как вида словесного искусства, выявлять главные отличия художественного текста от текста научного, делового, публицистического;

3) владеть умением самостоятельного смыслового и эстетического анализа произведений художественной литературы (от древнерусской до современной); анализировать литературные произведения разных жанров; воспринимать, анализировать, интерпретировать и оценивать прочитанное (с учётом литературного развития обучающихся), понимать условность художественной картины мира, отражённой в литературных произведениях с учётом неоднозначности заложенных в них художественных смыслов:

- анализировать произведение в единстве формы и содержания; определять тематику и проблематику произведения, его родовую и жанровую принадлежность; выявлять позицию героя, повествователя, рассказчика и авторскую позицию, учитывая художественные особенности произведения и отраженные в нём реалии; характеризовать героев-персонажей, давать их сравнительные характеристики, оценивать систему образов; выявлять особенности композиции и основной конфликт произведения; характеризовать авторский пафос; выявлять и осмысливать формы авторской оценки героев, событий, характер авторских взаимоотношений с читателем как адресатом произведения; объяснять своё понимание нравственно-философской, социально-исторической и эстетической проблематики произведений (с учётом литературного развития обучающихся); выявлять языковые особенности художественного произведения, поэтической и прозаической речи; находить основные изобразительно-выразительные средства, характерные для творческой манеры писателя, определять их художественные функции, выявлять особенности авторского языка и стиля;

- овладеть сущностью и пониманием смысловых функций теоретико-литературных понятий и самостоятельно использовать их в процессе анализа и интерпретации произведений, оформления собственных оценок и наблюдений: художественная литература и устное народное творчество; проза и поэзия; художественный образ, факт, вымысел; литературные направления (классицизм, сентиментализм, романтизм, реализм); роды (лирика, эпос, драма), жанры (рассказ, притча, повесть, роман, комедия, драма, трагедия, баллада, послание, поэма, ода, элегия, песня, отрывок, сонет, лироэпические (поэма, баллада)); форма и содержание литературного произведения; тема, идея, проблематика; пафос (героический, патриотический, гражданский и др.); сюжет, композиция, эпиграф; стадии развития действия: экспозиция, завязка, развитие действия, кульминация, развязка, эпилог; авторское/лирическое отступление; конфликт; система образов; образ автора, повествователь, рассказчик, литературный герой (персонаж), лирический герой, лирический персонаж; речевая характеристика героя; портрет, пейзаж, интерьер, художественная деталь; символ, подтекст, психологизм; реплика, диалог, монолог; ремарка; юмор, ирония, сатира, сарказм, гротеск; эпитет, метафора, метонимия, сравнение, олицетворение, гипербола, умолчание, параллелизм; антитеза, аллегория; риторический вопрос, риторическое восклицание; инверсия, анафора, повтор; художественное время и пространство; звукопись (аллитерация, ассонанс); стиль; стихотворный метр (хорей, ямб, дактиль, амфибрахий, анапест), ритм, рифма, строфа; афоризм;

- рассматривать изученные и самостоятельно прочитанные произведения в рамках историко-литературного процесса (определять и учитывать при анализе принадлежность произведения к историческому времени, определённому литературному направлению);

- выявлять связь между важнейшими фактами биографии писателей (в том числе А. С. Грибоедова, А. С. Пушкина, М. Ю. Лермонтова, Н. В. Гоголя) и особенностями исторической эпохи, авторского мировоззрения, проблематики произведений;

- выделять в произведениях элементы художественной формы и обнаруживать связи между ними; определять родо-жанровую специфику изученного и самостоятельно прочитанного художественного произведения;

- сопоставлять произведения, их фрагменты (с учётом внутритекстовых и межтекстовых связей), образы персонажей, литературные явления и факты, сюжеты разных литературных произведений, темы, проблемы, жанры, художественные приёмы, эпизоды текста, особенности языка;



- сопоставлять изученные и самостоятельно прочитанные произведения художественной литературы с произведениями других видов искусства (изобразительное искусство, музыка, театр, балет, кино, фотоискусство, компьютерная графика);

4) выразительно читать стихи и прозу, в том числе наизусть (не менее 12 поэтических произведений, не выученных ранее), передавая личное отношение к произведению (с учётом литературного развития, индивидуальных особенностей обучающихся);

5) пересказывать изученное и самостоятельно прочитанное произведение, используя различные виды устных и письменных пересказов, обстоятельно отвечать на вопросы по прочитанному произведению и самостоятельно формулировать вопросы к тексту; пересказывать сюжет и вычленять фабулу;

6) участвовать в беседе и диалоге о прочитанном произведении, в учебной дискуссии на литературные темы, соотносить собственную позицию с позицией автора и мнениями участников дискуссии, давать аргументированную оценку прочитанному и отстаивать свою точку зрения, используя литературные аргументы;

7) создавать устные и письменные высказывания разных жанров (объёмом не менее 250 слов), писать сочинение-рассуждение по заданной теме с опорой на прочитанные произведения; представлять развёрнутый устный или письменный ответ на проблемный вопрос; исправлять и редактировать собственные и чужие письменные тексты; собирать материал и обрабатывать информацию, необходимую для составления плана, таблицы, схемы, доклада, конспекта, аннотации, эссе, отзыва, рецензии, литературно-творческой работы на самостоятельно выбранную литературную или публицистическую тему, применяя различные виды цитирования;

8) самостоятельно интерпретировать и оценивать текстуально изученные и самостоятельно прочитанные художественные произведения древнерусской, классической русской и зарубежной литературы и современных авторов с использованием методов смыслового чтения и эстетического анализа;

9) понимать важность вдумчивого чтения и изучения произведений фольклора и художественной литературы как способа познания мира и окружающей действительности, источника эмоциональных и эстетических впечатлений, а также средства собственного развития;

10) самостоятельно планировать своё досуговое чтение, обогащать свой литературный кругозор по рекомендациям учителя и сверстников, а также проверенных интернет-ресурсов, в том числе за счёт произведений современной литературы;

11) участвовать в коллективной и индивидуальной проектной и исследовательской деятельности и уметь публично презентовать полученные результаты;

12) уметь самостоятельно пользоваться энциклопедиями, словарями и справочной литературой, информационно-справочными системами, в том числе в электронной форме; пользоваться каталогами библиотек, библиографическими указателями, системой поиска в Интернете; работать с электронными библиотеками и подбирать в библиотечных фондах и Интернете проверенные источники для выполнения учебных задач; применять ИКТ, соблюдая правила информационной безопасности.

При планировании предметных результатов освоения рабочей программы следует учитывать, что формирование различных умений, навыков, компетенций происходит у разных обучающихся с разной скоростью и в разной степени, что диктует необходимость дифференцированного и индивидуального подхода к ним и применения разных стратегий и создания индивидуальных образовательных траекторий достижения этих результатов.

## **Тематическое планирование учебного предмета «Литература»**

*Тематическое планирование выстроено по содержанию ФОП ООО.*

Распределение часов в тематическом планировании по каждой теме будет прописано на начало учебного года учителем-предметником в **«рабочей**

**программе учителя»** на основании распределённых часов по учебному плану на текущий учебный год.

Структура тематического планирования рабочей программы в соответствие с ФГОС ООО (пункт 32.1) включает в себя следующие структурные компоненты:

№ п/п	Тема	Количество часов, отводимых на освоение каждой темы	Э(Ц)ОР
1	<p><b>5 класс (Общее число часов, рекомендованных для изучения в ФРП: 102 часа (3 часа в неделю))</b></p> <p>Мифология.</p> <p>Фольклор.</p> <p>Литература первой половины XIX века.</p> <p>Литература второй половины XIX века.</p> <p>Литература XIX-XX веков.</p> <p>Литература XX- начала XXI вв.</p> <p>Литература народов Российской Федерации</p> <p>Зарубежная литература.</p>	<p><i>Часы на каждую тему распределяются учителем-предметником в зависимости от нагрузки по учебному плану на текущий учебный год в рабочей программе учителя</i></p>	<p><i>Каждый учитель-предметник в своей рабочей программе указывает в данном разделе возможное использование учебно-методических материалов (мультимедийные программы, электронные учебники и задачки, электронные библиотеки, виртуальные лаборатории, игровые программы, коллекции цифровых образовательных ресурсов) используемыми для обучения и воспитания различных групп пользователей, представленными в электронном (цифровом) виде и реализующими дидактические возможности ИКТ, содержание которых соответствует законодательству об образовании.</i></p>

2	<p><b>6 класс (Общее число часов, рекомендованных для изучения в ФРП: 102 часов (3 часа в неделю))</b></p> <p>Античная литература.</p> <p>Фольклор.</p> <p>Древнерусская литература.</p> <p>Литература первой половины XIX века.</p> <p>Литература второй половины XIX века.</p> <p>Литература XX- начала XXI вв.</p> <p>Литература народов Российской Федерации.</p> <p>Зарубежная литература.</p>	<p><i>Часы на каждую тему распределяются учителем-предметником в зависимости от нагрузки по учебному плану на текущий учебный год в рабочей программе учителя</i></p>	<p><i>Каждый учитель-предметник в своей рабочей программе указывает в данном разделе возможное использование учебно-методических материалов (мультимедийные программы, электронные учебники и задачки, электронные библиотеки, виртуальные лаборатории, игровые программы, коллекции цифровых образовательных ресурсов) используемыми для обучения и воспитания различных групп пользователей, представленными в электронном (цифровом) виде и реализующими дидактические возможности ИКТ, содержание которых соответствует законодательству об образовании.</i></p>
---	-----------------------------------------------------------------------------------------------------------------------------------------------------------------------------------------------------------------------------------------------------------------------------------------------------------------------------------------------------------------------------------------------------	-----------------------------------------------------------------------------------------------------------------------------------------------------------------------	----------------------------------------------------------------------------------------------------------------------------------------------------------------------------------------------------------------------------------------------------------------------------------------------------------------------------------------------------------------------------------------------------------------------------------------------------------------------------------------------------------------------------------------------------------------------

3.	<p><b>7 класс (Общее число часов, рекомендованных для изучения в ФРП: 68 часов (2 часа в неделю))</b></p> <p>Древнерусская литература.</p> <p>Литература первой половины XIX века.</p> <p>Литература второй половины XIX века.</p> <p>Литература конца XIX – начала XX вв.</p> <p>Литература первой половины XX века.</p> <p>Литература второй половины XX века – начала XXI вв.</p> <p>Зарубежная литература.</p>	<p><i>Часы на каждую тему распределяются учителем-предметником в зависимости от нагрузки по учебному плану на текущий учебный год в рабочей программе учителя</i></p>	<p><i>Каждый учитель-предметник в своей рабочей программе указывает в данном разделе возможное использование учебно-методических материалов (мультимедийные программы, электронные учебники и задачки, электронные библиотеки, виртуальные лаборатории, игровые программы, коллекции цифровых образовательных ресурсов) используемыми для обучения и воспитания различных групп пользователей, представленными в электронном (цифровом) виде и реализующими дидактические возможности ИКТ, содержание которых соответствует законодательству об образовании.</i></p>
4.	<p><b>8 класс (Общее число часов, рекомендованных для изучения в ФРП: 68 часов (2 часа в неделю))</b></p> <p>Древнерусская литература.</p> <p>Литература XVIII века.</p> <p>Литература первой половины XIX века.</p> <p>Литература второй половины XIX века.</p>	<p><i>Часы на каждую тему распределяются учителем-предметником в зависимости от нагрузки по учебному плану на текущий учебный год в рабочей программе учителя</i></p>	<p><i>Каждый учитель-предметник в своей рабочей программе указывает в данном разделе возможное использование учебно-методических материалов (мультимедийные программы, электронные учебники и задачки, электронные библиотеки,</i></p>

	<p>Литература первой половины XX века.</p> <p>Литература второй половины XX – начала XXI вв.</p> <p>Зарубежная литература.</p>		<p><i>виртуальные лаборатории, игровые программы, коллекции цифровых образовательных ресурсов) используемыми для обучения и воспитания различных групп пользователей, представленными в электронном (цифровом) виде и реализующими дидактические возможности ИКТ, содержание которых соответствует законодательству об образовании.</i></p>
5.	<p><b>9 класс (Общее число часов, рекомендованных для изучения в ФРП: 102 часа (3 часа в неделю)</b></p> <p>Древнерусская литература.</p> <p>Литература XVIII века.</p> <p>Литература первой половины XIX века.</p> <p>Зарубежная литература.</p> <p><b>Общее число часов на уровне основного общего образования: 442 часа.</b></p>	<p><i>Часы на каждую тему распределяются учителем-предметником в зависимости от нагрузки по учебному плану на текущий учебный год в рабочей программе учителя</i></p>	<p><i>Каждый учитель-предметник в своей рабочей программе указывает в данном разделе возможное использование учебно-методических материалов (мультимедийные программы, электронные учебники и задачки, электронные библиотеки, виртуальные лаборатории, игровые программы, коллекции цифровых образовательных ресурсов) используемыми для обучения и воспитания различных групп пользователей, представленными в электронном (цифровом) виде и реализующими дидактические возможности ИКТ,</i></p>

			<i>содержание которых соответствует законодательству об образовании.</i>
--	--	--	--------------------------------------------------------------------------------------

## Поурочное планирование

5 класс

№ урока	Тема урока
Урок 1	Развитие речи. Книга в жизни человека
Урок 2	Легенды и мифы Древней Греции. Понятие о мифе
Урок 3	Подвиги Геракла: «Скотный двор царя Авгия»
Урок 4	«Яблоки Гесперид» и другие подвиги Геракла
Урок 5	Фольклор. Малые жанры: пословицы, поговорки, загадки
Урок 6	Внеклассное чтение. Мифы народов России и мира. Переложение мифов разными авторами. Геродот. «Легенда об Арионе»
Урок 7	Колыбельные песни, пестушки, приговорки, скороговорки
Урок 8	Сказки народов России и народов мира. Сказки о животных, волшебные, бытовые
Урок 9	Русские народные сказки. Животные-помощники и чудесные противники в сказке «Царевна-лягушка»
Урок 10	Главные герои волшебных сказок Василиса Премудрая и Иван-царевич
Урок 11	Поэзия волшебной сказки
Урок 12	Сказки о животных «Журавль и цапля». Бытовые сказки «Солдатская шинель»
Урок 13	Резервный урок. Духовно-нравственный опыт народных сказок. Итоговый урок
Урок 14	Резервный урок. Роды и жанры литературы, и их основные признаки
Урок 15	Внеклассное чтение. Жанр басни в мировой литературе. Эзоп, Лафонтен
Урок 16	Внеклассное чтение. Русские баснописцы XVIII в. А.П. Сумароков «Кокушка». И.И. Дмитриев «Муха»
Урок 17	И.А. Крылов - великий русский баснописец. Басни (три по выбору). «Волк на псарне», «Листы и Корни», «Свинья под Дубом», «Квартет», «Осел и Соловей», «Ворона и Лисица»
Урок 18	И.А. Крылов. Историческая основа басен. Герои произведения, их речь. «Волк на

	псарне»
Урок 19	И.А. Крылов. Аллегория в басне. Нравственные уроки произведений «Листы и Корни», «Свинья под Дубом»
Урок 20	И.А. Крылов. Художественные средства изображения в баснях. Эзопов язык
Урок 21	А.С. Пушкин. Образы русской природы в произведениях поэта (не менее трех). Например, «Зимнее утро», «Зимний вечер», «Няне»
Урок 22	А.С. Пушкин. Лирический герой в стихотворениях поэта. Образ няни
Урок 23	А.С. Пушкин. «Сказка о мертвой царевне и о семи богатырях». Сюжет сказки
Урок 24	А.С. Пушкин. «Сказка о мертвой царевне и о семи богатырях». Главные и второстепенные герои
Урок 25	А.С. Пушкин. «Сказка о мертвой царевне и о семи богатырях». Волшебство в сказке
Урок 26	А.С. Пушкин. «Сказка о мертвой царевне и о семи богатырях». Язык сказки. Писательское мастерство поэта
Урок 27	М.Ю. Лермонтов. Стихотворение «Бородино»: история создания, тема, идея, композиция стихотворения, образ рассказчика
Урок 28	М.Ю. Лермонтов. Стихотворение «Бородино»: патриотический пафос, художественные средства изображения
Урок 29	Н.В. Гоголь. Повесть «Ночь перед Рождеством». Жанровые особенности произведения. Сюжет. Персонажи
Урок 30	Н.В. Гоголь. Повесть «Ночь перед Рождеством». Сочетание комического и лирического. Язык произведения
Урок 31	Резервный урок. Н.В. Гоголь. Реальность и фантастика в повестях писателя. Повесть «Заколдованное место»
Урок 32	Резервный урок. Н.В. Гоголь. Народная поэзия и юмор в повестях писателя. Повесть «Заколдованное место»
Урок 33	И.С. Тургенев. Рассказ «Муму»: история создания, прототипы героев
Урок 34	И.С. Тургенев. Рассказ «Муму»: проблематика произведения
Урок 35	И.С. Тургенев. Рассказ «Муму»: сюжет и композиция
Урок 36	И.С. Тургенев. Рассказ «Муму»: система образов. Образ Герасима
Урок 37	Развитие речи. И.С. Тургенев. Рассказ «Муму». Роль интерьера в произведении. Каморка Герасима

Урок 38	И.С. Тургенев. Рассказ «Муму». Роль природы и пейзажа в произведении
Урок 39	Н.А. Некрасов. Стихотворения (не менее двух). Например, «Крестьянские дети», «Школьник». Тема, идея, содержание, детские образы
Урок 40	Н.А. Некрасов. Поэма «Мороз, Красный нос» (фрагмент). Анализ произведения
Урок 41	Н.А. Некрасов. Поэма «Мороз, Красный нос». Тематика, проблематика, система образов
Урок 42	Л.Н. Толстой. Рассказ «Кавказский пленник»: историческая основа, рассказ-быль, тема, идея
Урок 43	Л.Н. Толстой. Рассказ «Кавказский пленник». Жилин и Костылин. Сравнительная характеристика образов
Урок 44	Л.Н. Толстой. Рассказ «Кавказский пленник». Жилин и Дина. Образы татар
Урок 45	Л.Н. Толстой. Рассказ «Кавказский пленник». Нравственный облик героев
Урок 46	Л.Н. Толстой. Рассказ «Кавказский пленник». Картины природы. Мастерство писателя
Урок 47	Развитие речи. Л.Н. Толстой. Рассказ «Кавказский пленник». Подготовка к домашнему сочинению по произведению
Урок 48	Итоговая контрольная работа Русская классика (письменный ответ, тесты, творческая работа)
Урок 49	Стихотворения отечественных поэтов XIX - XX вв. о родной природе и о связи человека с Родиной. А.А. Фет «Чудная картина...», «Весенний дождь», «Вечер», «Еще весны душистой нега...»
Урок 50	Стихотворения отечественных поэтов XIX - XX вв. о родной природе и о связи человека с Родиной. И.А. Бунин «Помню - долгий зимний вечер...», «Бледнеет ночь... Туманов пелена...»
Урок 51	Стихотворения отечественных поэтов XIX - XX вв. о родной природе и о связи человека с Родиной. А.А. Блок «Погружался я в море клевера...», «Белой ночью месяц красный...», «Летний вечер»
Урок 52	Стихотворения отечественных поэтов XIX - XX вв. о родной природе и о связи человека с Родиной. С.А. Есенин «Береза», «Пороша», «Там, где капустные грядки...», «Поет зима - аукает...», «Сыплет черемуха снегом...», «Край любимый! Сердцу снятся...»
Урок 53	Резервный урок. Стихотворения отечественных поэтов XIX - XX вв. о родной природе и о связи человека с Родиной. (Н.М. Рубцов «Тихая моя родина», «Родная деревня»)
Урок 54	Развитие речи. Поэтические образы, настроения и картины в стихах о природе. Итоговый урок



Урок 55	Юмористические рассказы отечественных писателей XIX - XX вв. А.П. Чехов. Рассказы (два по выбору). «Лошадиная фамилия», «Мальчики», «Хирургия» и другие. Тематический обзор
Урок 56	Рассказы А.П. Чехова. Способы создания комического
Урок 57	М.М. Зощенко (два рассказа по выбору). «Галоша», «Леся и Минька», «Елка», «Золотые слова», «Встреча». Тема, идея, сюжет
Урок 58	М.М. Зощенко. «Галоша», «Леся и Минька», «Елка», «Золотые слова», «Встреча» и другие. Образы главных героев в рассказах писателя
Урок 59	Развитие речи. Мой любимый рассказ М.М. Зощенко
Урок 60	Произведения отечественной литературы о природе и животных (не менее двух). Например, А.И. Куприн «Белый пудель», М.М. Пришвин «Кладовая солнца», К.Г. Паустовский «Теплый хлеб», «Заячьи лапы», «Кот-ворюга». Тематика и проблематика. Герои и их поступки
Урок 61	Нравственные проблемы сказок и рассказов А.И. Куприна, М.М. Пришвина, К.Г. Паустовского
Урок 62	Язык сказок и рассказов о животных А.И. Куприна, М.М. Пришвина, К.Г. Паустовского
Урок 63	Произведения отечественной литературы о природе и животных. Связь с народными сказками. Авторская позиция
Урок 64	Резервный урок. Произведения русских писателей о природе и животных. Темы, идеи, проблемы. Итоговый урок
Урок 65	А.П. Платонов. Рассказы (один по выбору). Например, «Корова», «Никита». Тема, идея, проблематика
Урок 66	А.П. Платонов. Рассказы (один по выбору). Например, «Корова», «Никита». Система образов
Урок 67	В.П. Астафьев. Рассказ «Васюткино озеро». Тема, идея произведения
Урок 68	В.П. Астафьев. Рассказ «Васюткино озеро». Система образов. Образ главного героя произведения
Урок 69	Произведения отечественной литературы на тему «Человек на войне» (не менее двух). Например, Л.А. Кассиль «Дорогие мои мальчишки», Ю.Я. Яковлев «Девочки с Васильевского острова», В.П. Катаев «Сын полка», К.М. Симонов «Сын артиллериста». Проблема героизма
Урок 70	Произведения отечественной литературы на тему «Человек на войне» (не менее двух). Например, Л.А. Кассиль «Дорогие мои мальчишки»; Ю.Я. Яковлев «Девочки с Васильевского острова»; В.П. Катаев «Сын полка», К.М. Симонов «Сын

	артиллериста». Дети и взрослые в условиях военного времени
Урок 71	В.П. Катаев «Сын полка». Историческая основа произведения. Смысл названия. Сюжет. Герои произведения
Урок 72	Резервный урок. В.П. Катаев «Сын полка». Образ Вани Солнцева. Война и дети
Урок 73	Резервный урок. Л.А. Кассиль «Дорогие мои мальчишки», Идеино-нравственные проблемы в произведении. «Отметки Риммы Лебедевой»
Урок 74	Внеклассное чтение. Война и дети в произведениях о Великой Отечественной войне. Итоговый урок
Урок 75	Произведения отечественных писателей XX - начала XXI вв. на тему детства (не менее двух). Например, произведения В.П. Катаева, В.П. Крапивина, Ю.П. Казакова, А.Г. Алексина, В.К. Железникова, Ю.Я. Яковлева, Ю.И. Коваля, А.А. Лиханова. Обзор произведений. Специфика темы
Урок 76	Произведения отечественных писателей XX - начала XXI вв. на тему детства. Тематика и проблематика произведения. Авторская позиция
Урок 77	Произведения отечественных писателей XX - начала XXI вв. на тему детства. Герои и их поступки
Урок 78	Резервный урок. Произведения отечественных писателей XIX - начала XXI вв. на тему детства. Современный взгляд на тему детства в литературе
Урок 79	Внеклассное чтение. Произведения отечественных писателей XIX - начала XXI вв. на тему детства
Урок 80	Произведения приключенческого жанра отечественных писателей, (одно по выбору). К. Булычев «Девочка, с которой ничего не случится», «Миллион приключений» и другие (главы по выбору). Тематика произведений
Урок 81	Произведения приключенческого жанра отечественных писателей. Проблематика произведений К. Булычева
Урок 82	Резервный урок. Произведения приключенческого жанра отечественных писателей. Сюжет и проблематика произведения
Урок 83	Литература народов России. Стихотворения (одно по выбору). Например, Р.Г. Гамзатов «Песня соловья», М. Карим «Эту песню мать мне пела». Тематика стихотворений
Урок 84	Резервный урок. Образ лирического героя в стихотворениях Р.Г. Гамзатова и М. Карима
Урок 85	Х.К. Андерсен. Сказки (одна по выбору). Например, «Снежная королева», «Соловей». Тема, идея сказки. Победа добра над злом

Урок 86	Х.К. Андерсен. Сказка «Снежная королева»: красота внутренняя и внешняя. Образы. Авторская позиция
Урок 87	Внеклассное чтение. Сказки Х.К. Андерсена (по выбору)
Урок 88	Развитие речи. Любимая сказка Х.К. Андерсена
Урок 89	Зарубежная сказочная проза (одно произведение по выбору). Например, Л. Кэрролл «Алиса в Стране Чудес» (главы), Д. Толкин «Хоббит, или Туда и обратно» (главы). Герои и мотивы
Урок 90	Зарубежная сказочная проза (одно произведение по выбору). Например, Л. Кэрролл «Алиса в Стране Чудес» (главы), Д. Толкин «Хоббит, или Туда и обратно» (главы). Стиль и язык, художественные приемы
Урок 91	Резервный урок. Художественный мир литературной сказки. Итоговый урок
Урок 92	Резервный урок. Зарубежная проза о детях и подростках, (два произведения по выбору). Например, Марк Твен «Приключения Тома Сойера» (главы), Дж. Лондон «Сказание о Кише», Р. Брэдли. Рассказы. Например, «Каникулы», «Звук бегущих ног», «Зеленое утро». Обзор по теме
Урок 93	Зарубежная проза о детях и подростках, (два произведения по выбору). Например, Марк Твен «Приключения Тома Сойера» (главы), Дж. Лондон «Сказание о Кише», Р. Брэдли. Рассказы. Например, «Каникулы», «Звук бегущих ног», «Зеленое утро». Тема, идея, проблематика
Урок 94	Резервный урок. Марк Твен «Приключения Тома Сойера». Тематика произведения. Сюжет. Система персонажей. Образ главного героя
Урок 95	Развитие речи. Марк Твен «Приключения Тома Сойера». Дружба героев
Урок 96	Итоговая контрольная работа. Образы детства в литературных произведениях (письменный ответ, тесты, творческая работа)
Урок 97	Зарубежная приключенческая проза (два произведения по выбору). Например, Р.Л. Стивенсон «Остров сокровищ», «Черная стрела» (главы по выбору). Обзор по зарубежной приключенческой прозе. Темы и сюжеты произведений
Урок 98	Резервный урок. Р.Л. Стивенсон «Остров сокровищ», «Черная стрела» (главы по выбору). Образ главного героя. Обзорный урок
Урок 99	Внеклассное чтение. Зарубежная приключенческая проза. Любимое произведение
Урок 100	Зарубежная проза о животных, (одно-два произведения по выбору), например, Э. Сетон-Томпсон «Королевская аналостанка», Д. Даррелл. «Говорящий сверток», Дж. Лондон «Белый Клык», Дж. Р. Киплинг «Маугли», «Рикки-Тикки-Тави». Тематика, проблематика произведения
Урок 101	Зарубежная проза о животных. Герои и их поступки

Урок 102	Развитие речи. Итоговый урок. Результаты и планы на следующий год. Список рекомендуемой литературы
ОБЩЕЕ КОЛИЧЕСТВО УРОКОВ ПО ПРОГРАММЕ: 102, из них уроков, отведенных на контрольные работы (в том числе Всероссийские проверочные работы), - не более 10	

## 6 класс

№ урока	Тема урока
Урок 1	Резервный урок. Введение в курс литературы 6 класса
Урок 2	Античная литература. Гомер. Поэмы «Илиада» и «Одиссея»
Урок 3	Гомер. Поэма «Илиада». Образы Ахилла и Гектора
Урок 4	Развитие речи. Гомер. Поэма «Одиссея» (фрагменты). Образ Одиссея
Урок 5	Развитие речи. Отражение древнегреческих мифов в поэмах Гомера
Урок 6	Былины (не менее двух). Например, «Илья Муромец и Соловей-разбойник», «Садко». Жанровые особенности, сюжет, система образов
Урок 7	Былина «Илья Муромец и Соловей-разбойник». Идеино-тематическое содержание, особенности композиции, образы
Урок 8	Внеклассное чтение. Тематика русских былин. Традиции в изображении богатырей. Былина «Вольга и Микула Селянинович»
Урок 9	Былина «Садко». Особенность былинного эпоса Новгородского цикла. Образ Садко в искусстве
Урок 10	Русские былины. Особенности жанра, изобразительно-выразительные средства. Русские богатыри в изобразительном искусстве
Урок 11	Русская народная песня. «Ах, кабы на цветы да не морозы...», «Ах вы ветры, ветры буйные...», «Черный ворон», «Не шуми, мати зеленая дубровушка...». Жанровое своеобразие. Русские народные песни в художественной литературе
Урок 12	Народные песни и поэмы народов России и мира. «Песнь о Роланде» (фрагменты). Тематика, герои, художественные особенности
Урок 13	Народные песни и поэмы народов России и мира. «Песнь о Нибелунгах» (фрагменты). Тематика, система образов, изобразительно-выразительные средства
Урок 14	Внеклассное чтение. Жанр баллады в мировой литературе. Баллада Р.Л. Стивенсона «Вересковый мед». Тема, идея, сюжет, композиция
Урок 15	Внеклассное чтение. Жанр баллады в мировой литературе. Баллады Ф. Шиллера

	«Кубок», «Перчатка». Сюжетное своеобразие
Урок 16	Резервный урок. Итоговый урок по разделу «Фольклор». Отражение фольклорных жанров в литературе
Урок 17	Развитие речи. Викторина по разделу «Фольклор»
Урок 18	Древнерусская литература: основные жанры и их особенности. Летопись «Повесть временных лет». История создания
Урок 19	«Повесть временных лет»: не менее одного фрагмента, например, «Сказание о белгородском киселе». Особенности жанра, тематика фрагмента
Урок 20	Резервный урок. «Повесть временных лет»: «Сказание о походе князя Олега на Царьград», «Предание о смерти князя Олега». Анализ фрагментов летописи. Образы героев
Урок 21	Развитие речи. Древнерусская литература. Самостоятельный анализ фрагмента из «Повести временных лет» по выбору
Урок 22	А.С. Пушкин. «Песнь о вещем Олеге». Связь с фрагментом «Повести временных лет»
Урок 23	А.С. Пушкин. Стихотворения «Зимняя дорога», «Туча» и другие. Пейзажная лирика поэта
Урок 24	А.С. Пушкин. Стихотворение «Узник». Проблематика, средства изображения
Урок 25	Резервный урок. Двусложные размеры стиха
Урок 26	А.С. Пушкин. Роман «Дубровский». История создания, тема, идея произведения
Урок 27	А.С. Пушкин. Роман «Дубровский». Сюжет, фабула, система образов
Урок 28	А.С. Пушкин. Роман «Дубровский». История любви Владимира и Маши. Образ главного героя
Урок 29	А.С. Пушкин. Роман «Дубровский». Противостояние Владимира и Троекурова. Роль второстепенных персонажей
Урок 30	А.С. Пушкин. Роман «Дубровский». Смысл финала романа
Урок 31	Развитие речи. Подготовка к домашнему сочинению по роману А.С. Пушкина «Дубровский»
Урок 32	Резервный урок. Итоговый урок по творчеству А.С. Пушкина
Урок 33	Внеклассное чтение. Любимое произведение А.С. Пушкина
Урок 34	М.Ю. Лермонтов. Стихотворения (не менее трех). Например, «Три пальмы», «Утес», «Листок». История создания, тематика

Урок 35	М.Ю. Лермонтов. Стихотворения (не менее трех). Например, «Три пальмы», «Утес», «Листок». Лирический герой, его чувства и переживания
Урок 36	М.Ю. Лермонтов. Стихотворения (не менее трех). Например, «Три пальмы», «Утес», «Листок». Художественные средства выразительности
Урок 37	Резервный урок. Трехсложные стихотворные размеры
Урок 38	А.В. Кольцов. Стихотворения (не менее двух). Например, «Косарь», «Соловей». Тематика
Урок 39	А.В. Кольцов. Стихотворения «Косарь», «Соловей». Художественные средства воплощения авторского замысла
Урок 40	Ф.И. Тютчев. Стихотворения (не менее двух). Например, «Есть в осени первоначальной...», «С поляны коршун поднялся...». Тематика произведений
Урок 41	Ф.И. Тютчев. Стихотворение «С поляны коршун поднялся...». Лирический герой и средства художественной изобразительности в произведении
Урок 42	А.А. Фет. Стихотворение (не менее двух). Например, «Учись у них - у дуба, у березы...», «Я пришел к тебе с приветом...». Проблематика произведений поэта
Урок 43	А.А. Фет. Стихотворения «Я пришел к тебе с приветом...», «Учись у них - у дуба, у березы...». Своеобразие художественного видения поэта
Урок 44	Резервный урок. Итоговый урок по творчеству М.Ю. Лермонтова, А.В. Кольцова, Ф.И. Тютчева, А.А. Фета
Урок 45	Резервный урок. И.С. Тургенев. Сборник рассказов «Записки охотника». Рассказ «Бежин луг». Проблематика произведения
Урок 46	И.С. Тургенев. Рассказ «Бежин луг». Образы и герои
Урок 47	И.С. Тургенев. Рассказ «Бежин луг». Портрет и пейзаж в литературном произведении
Урок 48	Н.С. Лесков. Сказ «Левша». Художественные и жанровые особенности произведения
Урок 49	Н.С. Лесков. Сказ «Левша»: образ главного героя
Урок 50	Н.С. Лесков. Сказ «Левша»: авторское отношение к герою
Урок 51	Резервный урок. Итоговый урок по творчеству И.С. Тургенева, Н.С. Лескова
Урок 52	Л.Н. Толстой. Повесть «Детство» (главы). Тематика произведения
Урок 53	Л.Н. Толстой. Повесть «Детство» (главы). Проблематика повести
Урок 54	Развитие речи. Л.Н. Толстой. Повесть «Детство» (главы). Образы родителей
Урок 55	Развитие речи. Л.Н. Толстой. Повесть «Детство» (главы). Образы Карла Ивановича и

	Натальи Савишны
Урок 56	Итоговая контрольная работа. Герои произведений XIX в. (письменный ответ, тесты, творческая работа)
Урок 57	А.П. Чехов. Рассказы (три по выбору). Например, «Толстый и тонкий», «Смерть чиновника», «Хамелеон». Проблема маленького человека
Урок 58	А.П. Чехов. Рассказ «Хамелеон». Юмор, ирония, источники комического
Урок 59	А.П. Чехов. Проблема истинных и ложных ценностей в рассказах писателя
Урок 60	Резервный урок. А.П. Чехов. Художественные средства и приемы изображения в рассказах
Урок 61	А.И. Куприн. Рассказ «Чудесный доктор». Тема рассказа. Сюжет
Урок 62	А.И. Куприн. Рассказ «Чудесный доктор». Проблематика произведения
Урок 63	Развитие речи. А.И. Куприн. Рассказ «Чудесный доктор». Смысл названия рассказа
Урок 64	Резервный урок. Итоговый урок по творчеству А.П. Чехова, А.И. Куприна
Урок 65	Стихотворения отечественных поэтов начала XX в. А.А. Блок. Стихотворения «О, весна, без конца и без краю...», «Лениво и тяжело плывут облака...», «Встану я в утро туманное...»
Урок 66	Стихотворения отечественных поэтов начала XX в. С.А. Есенин. Стихотворения «Гой ты, Русь, моя родная...», «Низкий дом с голубыми ставнями», «Я покинул родимый дом...», «Топаи да болота»
Урок 67	Стихотворения отечественных поэтов начала XX в. В.В. Маяковский. Стихотворения «Хорошее отношение к лошадям», «Необычайное приключение, бывшее с Владимиром Маяковским летом на даче»
Урок 68	Стихотворения отечественных поэтов XX в. (не менее четырех стихотворений двух поэтов). Например, стихотворения О.Ф. Берггольц, В.С. Высоцкого, Ю.П. Мориц, Д.С. Самойлова. Обзор
Урок 69	Стихотворения отечественных поэтов XX в. (не менее четырех стихотворений двух поэтов). Например, стихотворения О.Ф. Берггольц, В.С. Высоцкого, Ю.П. Мориц, Д.С. Самойлова. Темы, мотивы, образы
Урок 70	Стихотворения отечественных поэтов XX в. (не менее четырех стихотворений двух поэтов). Например, стихотворения О.Ф. Берггольц, В.С. Высоцкого, Ю.П. Мориц, Д.С. Самойлова. Художественное своеобразие
Урок 71	Резервный урок. Итоговый урок по теме «Русская поэзия XX в.»
Урок 72	Проза отечественных писателей конца XX - начала XXI в., в том числе о Великой

	Отечественной войне (два произведения по выбору). Например, Б.Л. Васильев «Экспонат N...», Б.П. Екимов «Ночь исцеления», Э.Н. Веркин «Облачный полк» (главы)
Урок 73	Проза отечественных писателей конца XX - начала XXI в. Тематика, сюжет, основные герои
Урок 74	Проза отечественных писателей конца XX - начала XXI в. Нравственная проблематика, идейно-художественные особенности
Урок 75	В.Г. Распутин. Рассказ «Уроки французского». Трудности послевоенного времени
Урок 76	В. Г. Распутин. Рассказ «Уроки французского». Образ главного героя
Урок 77	В.Г. Распутин. Рассказ «Уроки французского». Нравственная проблематика
Урок 78	Резервный урок. В.Г. Распутин. Рассказ «Уроки французского». Художественное своеобразие
Урок 79	Произведения отечественных писателей на тему взросления человека. Обзор произведений. Не менее двух на выбор
Урок 80	Р.П. Погодин. Идейно-художественная особенность рассказов из книги «Кирпичные острова»
Урок 81	Р.И. Фраерман «Дикая собака Динго, или Повесть о первой любви». Проблематика повести
Урок 82	Внеклассное чтение. Ю.И. Коваль повесть «Самая легкая лодка в мире». Система образов
Урок 83	Произведения современных отечественных писателей-фантастов. К. Булычев «Сто лет тому вперед». Темы и проблемы. Образы главных героев
Урок 84	Произведения современных отечественных писателей-фантастов. К. Булычев «Сто лет тому вперед». Конфликт, сюжет и композиция. Художественные особенности
Урок 85	Литература народов Российской Федерации. Стихотворения (два по выбору). Например, М. Карим «Бессмертие» (фрагменты), Г. Тукай «Родная деревня», «Книга», К. Кулиев «Когда на меня навалилась беда...», «Каким бы малым ни был мой народ...», «Что б ни делалось на свете...», Р. Гамзатов «Журавли», «Мой Дагестан». Идейно-художественное своеобразие
Урок 86	Стихотворения (два по выбору). Например, М. Карим «Бессмертие» (фрагменты), Г. Тукай «Родная деревня», «Книга», К. Кулиев «Когда на меня навалилась беда...», «Каким бы малым ни был мой народ...», «Что б ни делалось на свете...», Р. Гамзатов «Журавли», «Мой Дагестан». Особенности лирического героя
Урок 87	Итоговая контрольная работа. Тема семьи в произведениях XX - начала XXI вв. (письменный ответ, тесты, творческая работа)



Урок 88	Д. Дефо «Робинзон Крузо» (главы по выбору). История создания
Урок 89	Д. Дефо «Робинзон Крузо» (главы по выбору). Тема, идея
Урок 90	Д. Дефо «Робинзон Крузо» (главы по выбору). Образ главного героя
Урок 91	Д. Дефо «Робинзон Крузо» (главы по выбору). Особенности жанра
Урок 92	Дж. Свифт «Путешествия Гулливера» (главы по выбору). Идея произведения
Урок 93	Дж. Свифт «Путешествия Гулливера» (главы по выбору). Проблематика, герои
Урок 94	Дж. Свифт «Путешествия Гулливера» (главы по выбору). Сатира и фантастика
Урок 95	Резервный урок. Дж. Свифт «Путешествия Гулливера» (главы по выбору). Особенности жанра
Урок 96	Внеклассное чтение. Произведения современных зарубежных писателей-фантастов
Урок 97	Произведения зарубежных писателей на тему взросления человека. Ж. Верн. Роман «Дети капитана Гранта» (главы по выбору). Тема, идея, проблематика
Урок 98	Произведения зарубежных писателей на тему взросления человека. Ж. Верн. Роман «Дети капитана Гранта» (главы по выбору). Сюжет, композиция. Образ героя
Урок 99	Произведения зарубежных писателей на тему взросления человека. Х. Ли. Роман «Убить пересмешника» (главы по выбору). Тема, идея, проблематика
Урок 100	Произведения зарубежных писателей на тему взросления человека. Х. Ли. Роман «Убить пересмешника» (главы по выбору). Сюжет, композиция, образ главного героя. Смысл названия
Урок 101	Внеклассное чтение. Произведения зарубежных писателей на тему взросления человека (по выбору)
Урок 102	Резервный урок. Итоговый урок за год. Список рекомендуемой литературы
ОБЩЕЕ КОЛИЧЕСТВО УРОКОВ ПО ПРОГРАММЕ: 102, из них уроков, отведенных на контрольные работы (в том числе Всероссийские проверочные работы), - не более 10.	

## 7 класс

№ урока	Тема урока
Урок 1	Резервный урок. Вводный урок. Изображение человека как важнейшая идейно-нравственная проблема литературы
Урок 2	Древнерусские повести (одна повесть по выбору). Например, «Поучение» Владимира

	Мономах (в сокращении). Темы и проблемы произведения
Урок 3	А.С. Пушкин. Стихотворения (не менее четырех). «Во глубине сибирских руд...», «19 октября» («Роняет лес багряный свой убор...»), «И.И. Пущину», «На холмах Грузии лежит ночная мгла...» и другие Тематика и проблематика лирических произведений
Урок 4	А.С. Пушкин. Стихотворения «Во глубине сибирских руд...», «19 октября» («Роняет лес багряный свой убор...»), «И.И. Пущину», «На холмах Грузии лежит ночная мгла...» и другие. Особенности мировоззрения поэта и их отражение в творчестве, средства выразительности
Урок 5	А.С. Пушкин «Повести Белкина» (Например, «Станционный смотритель»). Тематика, проблематика, особенности повествования в «Повестях Белкина»
Урок 6	А.С. Пушкин «Повести Белкина» (Например, «Станционный смотритель»). Особенности конфликта и композиции повести. Система персонажей. Образ «маленького человека» в повести. Мотив «блудного сына» в повести «Станционный смотритель»
Урок 7	А.С. Пушкин. Поэма «Полтава» (фрагмент). Историческая основа поэмы. Сюжет, проблематика произведения.
Урок 8	А.С. Пушкин. Поэма «Полтава» (фрагмент). Сопоставление образов Петра I и Карла XII. Способы выражения авторской позиции в поэме
Урок 9	Развитие речи. А.С. Пушкин. Поэма «Полтава» (фрагмент). Подготовка к домашнему сочинению по поэме «Полтава»
Урок 10	М.Ю. Лермонтов. Стихотворения (не менее четырех). «Узник», «Парус», «Тучи», «Желанье» («Отворите мне темницу...»), «Когда волнуется желтеющая нива...», «Ангел», «Молитва» («В минуту жизни трудную...») и другие. Тема одиночества в лирике поэта
Урок 11	М.Ю. Лермонтов. Стихотворения. Проблема гармонии человека и природы. Средства выразительности в художественном произведении
Урок 12	М.Ю. Лермонтов «Песня про царя Ивана Васильевича, молодого опричника и удалого купца Калашникова». Историческая основа произведения. Тема, идея, сюжет, композиция
Урок 13	М.Ю. Лермонтов «Песня про царя Ивана Васильевича, молодого опричника и удалого купца Калашникова». Система образов. Художественные особенности языка произведения и фольклорная традиция
Урок 14	Развитие речи. М.Ю. Лермонтов «Песня про царя Ивана Васильевича, молодого опричника и удалого купца Калашникова». Подготовка к домашнему сочинению по произведению
Урок 15	Н.В. Гоголь. Повесть «Тарас Бульба». Историческая и фольклорная основа повести.

	Тематика и проблематика произведения
Урок 16	Н.В. Гоголь. Повесть «Тарас Бульба». Сюжет и композиция повести. Роль пейзажных зарисовок в повествовании
Урок 17	Н.В. Гоголь. Повесть «Тарас Бульба». Система персонажей. Сопоставление Остапа и Андрия
Урок 18	Резервный урок. Н.В. Гоголь. Повесть «Тарас Бульба». Образ Тараса Бульбы в повести
Урок 19	Резервный урок. Н.В. Гоголь. Повесть «Тарас Бульба». Авторская позиция и способы ее выражения в повести. Художественное мастерство Н.В. Гоголя в изображении героев и природы
Урок 20	Развитие речи. Развернутый ответ на проблемный вопрос по повести Н.В. Гоголя «Тарас Бульба»
Урок 21	И.С. Тургенев. Цикл «Записки охотника» в историческом контексте. Рассказ «Бирюк». Образы повествователя и героев произведения
Урок 22	И.С. Тургенев. Рассказ «Хорь и Калиныч». Сопоставление героев. Авторская позиция в рассказе
Урок 23	И.С. Тургенев. Стихотворения в прозе. Например, «Русский язык», «Воробей». Особенности жанра, тематика и проблематика произведений, средства выразительности
Урок 24	Л.Н. Толстой. Рассказ «После бала»: тематика, проблематика произведения
Урок 25	Л.Н. Толстой. Рассказ «После бала»: сюжет и композиция
Урок 26	Л.Н. Толстой. Рассказ «После бала»: система образов
Урок 27	Н.А. Некрасов. Стихотворение «Размышления у парадного подъезда». Идеино-художественное своеобразие
Урок 28	Н.А. Некрасов. Стихотворение «Железная дорога». Идеино-художественное своеобразие
Урок 29	Поэзия второй половины XIX в. Ф.И. Тютчев «Есть в осени первоначальной...», «Весенние воды», А.А. Фет «Еще майская ночь», «Это утро, радость эта...»
Урок 30	М.Е. Салтыков-Щедрин. Идеино-художественное своеобразие сказок писателя. «Повесть о том, как один мужик двух генералов прокормил», «Дикий помещик», «Премудрый пискарь»
Урок 31	М.Е. Салтыков-Щедрин «Повесть о том, как один мужик двух генералов прокормил», «Дикий помещик», «Премудрый пискарь»: тематика, проблематика, сюжет. Особенности сатиры М.Е. Салтыкова-Щедрина

Урок 32	Произведения отечественных и зарубежных писателей на историческую тему. Идеино-художественное своеобразие произведений А.К. Толстого о русской старине
Урок 33	Историческая основа произведений Р. Сабатини. Романтика морских приключений в эпоху географических открытий
Урок 34	Резервный урок. История Америки в произведениях Ф. Купера
Урок 35	Итоговая контрольная работа. Литература и история: изображение исторических событий в произведениях XIX в. (письменный ответ, тесты, творческая работа)
Урок 36	А.П. Чехов. Рассказы (один по выбору). Например, «Тоска», «Злоумышленник». Тематика, проблематика произведений. Художественное мастерство писателя
Урок 37	М. Горький. Ранние рассказы (одно произведение по выбору). Например, «Старуха Изергиль» (легенда о Данко), «Челкаш». Идеино-художественное своеобразие ранних рассказов писателя
Урок 38	М. Горький. Сюжет, система персонажей одного из ранних рассказов писателя
Урок 39	Объекты сатиры в произведениях писателей конца XIX - начала XX в. (не менее двух). Например, М.М. Зощенко, А.Т. Аверченко, Н. Тэффи, О. Генри, Я. Гашека. Понятие сатиры.
Урок 40	Тематика, проблематика сатирических произведений, средства выразительности в них
Урок 41	Развитие речи. Сочинение-рассуждение «Нужны ли сатирические произведения?» (по изученным сатирическим произведениям отечественной и зарубежной литературы)
Урок 42	А.С. Грин. Особенности мировоззрения писателя. Повести и рассказы (одно произведение по выбору). Например, «Алые паруса», «Зеленая лампа»
Урок 43	А.С. Грин. Идеино-художественное своеобразие произведений. Система образов
Урок 44	Отечественная поэзия первой половины XX в. Стихотворения на тему мечты и реальности (два - три по выбору). Например, стихотворения А.А. Блока, Н.С. Гумилева, М.И. Цветаевой. Художественное своеобразие произведений, средства выразительности
Урок 45	В.В. Маяковский. Стихотворения (одно по выбору). Например, «Необычайное приключение, бывшее с Владимиром Маяковским летом на даче», «Хорошее отношение к лошадям». Тематика, проблематика, композиция стихотворения
Урок 46	В.В. Маяковский. Стихотворения (одно по выбору). Например, «Необычайное приключение, бывшее с Владимиром Маяковским летом на даче», «Хорошее отношение к лошадям». Система образов стихотворения. Лирический герой. Средства выразительности
Урок 47	М.А. Шолохов. «Донские рассказы» (один по выбору). Например, «Родинка», «Чужая кровь». Тематика, проблематика, сюжет, система персонажей, гуманистический пафос

	произведения
Урок 48	А.П. Платонов. Рассказы (один по выбору). Например, «Юшка», «Неизвестный цветок». Идеино-художественное своеобразие произведения. Особенности языка произведений А.П. Платонова
Урок 49	В.М. Шукшин. Рассказы (один по выбору). Например, «Чудик», «Стенька Разин», «Критики». Тематика, проблематика, сюжет произведения
Урок 50	В.М. Шукшин. Рассказы (один по выбору). Например, «Чудик», «Стенька Разин», «Критики». Характеры героев, система образов произведения
Урок 51	Резервный урок. В.М. Шукшин. Рассказы (один по выбору). Например, «Чудик», «Стенька Разин», «Критики». Авторская позиция в произведении. Художественное мастерство автора
Урок 52	Стихотворения отечественных поэтов XX - XXI вв. (не менее четырех стихотворений двух поэтов). Например, стихотворения М.И. Цветаевой, Е.А. Евтушенко, Б.А. Ахмадулиной, Б.Ш. Окуджавы, Ю.Д. Левитанского. Тематика, проблематика стихотворений
Урок 53	Стихотворения отечественных поэтов XX - XXI вв. Лирический герой стихотворений. Средства выразительности в художественных произведениях
Урок 54	Развитие речи. Интерпретация стихотворения отечественных поэтов XX - XXI вв.
Урок 55	Произведения отечественных прозаиков второй половины XX - начала XXI вв. (не менее двух). Например, произведения Ф.А. Абрамова, В.П. Астафьева, В.И. Белова, Ф.А. Искандера
Урок 56	Произведения отечественных прозаиков второй половины XX - начала XXI вв. Тематика, проблематика, сюжет, система образов одного из рассказов
Урок 57	Произведения отечественных прозаиков второй половины XX - начала XXI вв. Идеино-художественное своеобразие одного из рассказов
Урок 58	Внеклассное чтение по произведениям отечественных прозаиков второй половины XX - начала XXI вв.
Урок 59	Итоговая контрольная работа. Литература второй половины XX - начала XXI вв. (письменный ответ, тесты, творческая работа)
Урок 60	М. Сервантес. Роман «Хитроумный идальго Дон Кихот Ламанчский» (главы). Жанр, тематика, проблематика, сюжет романа
Урок 61	М. Сервантес. Роман «Хитроумный идальго Дон Кихот Ламанчский» (главы). Система образов. Дон Кихот как один из «вечных» образов в мировой литературе
Урок 62	Зарубежная новеллистика. Жанр новеллы в литературе, его особенности. П. Мериме «Маттео Фальконе». Идеино-художественное своеобразие новеллы

Урок 63	Зарубежная новеллистика. О. Генри «Дары волхвов», «Последний лист» (одно из произведений по выбору). Жанр, тема, идея, проблематика, сюжет новеллы. Система персонажей. Роль художественной детали в произведении
Урок 64	Антуан де Сент-Экзюпери. Повесть-сказка «Маленький принц». Жанр, тематика, проблематика, сюжет произведения
Урок 65	Антуан де Сент-Экзюпери. Повесть-сказка «Маленький принц». Система образов. Образ Маленького принца. Взаимоотношения главного героя с другими персонажами
Урок 66	Антуан де Сент-Экзюпери. Повесть-сказка «Маленький принц». Образ рассказчика. Нравственные уроки «Маленького принца»
Урок 67	Внеклассное чтение. Зарубежная новеллистика
Урок 68	Резервный урок. Итоговый урок. Результаты и планы на следующий год. Список рекомендуемой литературы
ОБЩЕЕ КОЛИЧЕСТВО УРОКОВ ПО ПРОГРАММЕ: 68, из них уроков, отведенных на контрольные работы (в том числе Всероссийские проверочные работы), - не более 6.	

## 8 класс

№ урока	Тема урока
Урок 1	Введение. Жанровые особенности житийной литературы. «Житие Сергия Радонежского», «Житие протопопа Аввакума, им самим написанное» (одно произведение по выбору): особенности героя жития, исторические основы образа
Урок 2	Житийная литература (одно произведение по выбору). Например, «Житие Сергия Радонежского», «Житие протопопа Аввакума, им самим написанное». Нравственные проблемы в житии, их историческая обусловленность и вневременной смысл. Особенности лексики и художественной образности жития
Урок 3	Д.И. Фонвизин. Комедия «Недоросль» как произведение классицизма, ее связь с просветительскими идеями. Особенности сюжета и конфликта
Урок 4	Д.И. Фонвизин. Комедия «Недоросль». Тематика и социально-нравственная проблематика комедии. Характеристика главных героев
Урок 5	Д.И. Фонвизин. Комедия «Недоросль». Способы создания сатирических персонажей в комедии, их речевая характеристика. Смысл названия комедии
Урок 6	Резервный урок. Д.И. Фонвизин. Комедия «Недоросль» на театральной сцене
Урок 7	А.С. Пушкин. Стихотворения (не менее двух). Например, «К Чаадаеву», «Анчар». Гражданские мотивы в лирике поэта. Художественное мастерство и особенности лирического героя

Урок 8	А.С. Пушкин. «Маленькие трагедии» (одна пьеса по выбору). Например, «Моцарт и Сальери», «Каменный гость». Особенности драматургии А.С. Пушкина. Тематика и проблематика, своеобразие конфликта. Характеристика главных героев. Нравственные проблемы в пьесе
Урок 9	А.С. Пушкин. Роман «Капитанская дочка»: история создания. Особенности жанра и композиции, сюжетная основа романа
Урок 10	А.С. Пушкин. Роман «Капитанская дочка»: тематика и проблематика, своеобразие конфликта и системы образов
Урок 11	А.С. Пушкин. Роман «Капитанская дочка»: образ Пугачева, его историческая основа и особенности авторской интерпретации
Урок 12	А.С. Пушкин. Роман «Капитанская дочка»: образ Петра Гринёва. Способы создания характера героя, его место в системе персонажей
Урок 13	А.С. Пушкин. Роман «Капитанская дочка»: тема семьи и женские образы. Роль любовной интриги в романе
Урок 14	А.С. Пушкин. Роман «Капитанская дочка»: историческая правда и художественный вымысел. Смысл названия романа. Художественное своеобразие и способы выражения авторской идеи
Урок 15	Развитие речи. А.С. Пушкин. Роман «Капитанская дочка»: подготовка к сочинению
Урок 16	Резервный урок. Сочинение по роману А.С. Пушкина «Капитанская дочка»
Урок 17	М.Ю. Лермонтов. Стихотворения (не менее двух). Например, «Я не хочу, чтоб свет узнал...», «Из-под таинственной, холодной полумаски...», «Нищий». Мотив одиночества в лирике поэта, характер лирического героя
Урок 18	М.Ю. Лермонтов. Стихотворения (не менее двух). Например, «Я не хочу, чтоб свет узнал...», «Из-под таинственной, холодной полумаски...», «Нищий». Художественное своеобразие лирики поэта
Урок 19	М.Ю. Лермонтов. Поэма «Мцыри»: история создания. Поэма «Мцыри» как романтическое произведение. Особенности сюжета и композиции
Урок 20	М.Ю. Лермонтов. Поэма «Мцыри»: тематика, проблематика, идея, своеобразие конфликта
Урок 21	М.Ю. Лермонтов. Поэма «Мцыри»: особенности характера героя, художественные средства его создания
Урок 22	Развитие речи. М.Ю. Лермонтов. Поэма «Мцыри»: художественное своеобразие. Поэма «Мцыри» в изобразительном искусстве
Урок 23	Н.В. Гоголь. Повесть «Шинель»: тема, идея, особенности конфликта

Урок 24	Н.В. Гоголь. Повесть «Шинель»: социально-нравственная проблематика. Образ маленького человека. Смысл финала
Урок 25	Н.В. Гоголь. Комедия «Ревизор»: история создания. Сюжет, композиция, особенности конфликта
Урок 26	Н.В. Гоголь. Комедия «Ревизор» как сатира на чиновничью Россию. Система образов. Средства создания сатирических персонажей
Урок 27	Н.В. Гоголь. Комедия «Ревизор». Образ Хлестакова. Понятие «хлестаковщина»
Урок 28	Н.В. Гоголь. Комедия «Ревизор». Смысл финала. Сценическая история комедии
Урок 29	Развитие речи. Н.В. Гоголь. Комедия «Ревизор»: подготовка к сочинению
Урок 30	Резервный урок. Сочинение по комедии Н.В. Гоголя «Ревизор»
Урок 31	И.С. Тургенев. Повести (одна по выбору). Например, «Ася», «Первая любовь». Тема, идея, проблематика
Урок 32	И.С. Тургенев. Повести (одна по выбору). Например, «Ася», «Первая любовь». Система образов
Урок 33	Ф.М. Достоевский «Бедные люди», «Белые ночи» (одно произведение по выбору). Тема, идея, проблематика
Урок 34	Ф.М. Достоевский «Бедные люди», «Белые ночи» (одно произведение по выбору). Система образов.
Урок 35	Л.Н. Толстой. Повести и рассказы (одно произведение по выбору). Например, «Отрочество» (главы). Тема, идея, проблематика
Урок 36	Л.Н. Толстой. Повести и рассказы (одно произведение по выбору). Например, «Отрочество» (главы). Система образов
Урок 37	Итоговая контрольная работа. От древнерусской литературы до литературы XIX в. (письменный ответ, тесты, творческая работа)
Урок 38	Произведения писателей русского зарубежья (не менее двух по выбору). Например, произведения И.С. Шмелева, М.А. Осоргина, В.В. Набокова, Н. Тэффи, А.Т. Аверченко. Основные темы, идеи, проблемы, герои
Урок 39	Произведения писателей русского зарубежья (не менее двух по выбору). Например, произведения И.С. Шмелева, М.А. Осоргина, В.В. Набокова, Н. Тэффи, А.Т. Аверченко. Система образов. Художественное мастерство писателя
Урок 40	Внеклассное чтение. Произведения писателей русского зарубежья (не менее двух по выбору). Например, произведения И.С. Шмелева, М.А. Осоргина, В.В. Набокова, Н. Тэффи, А.Т. Аверченко



Урок 41	Поэзия первой половины XX в. (не менее трех стихотворений на тему «Человек и эпоха» по выбору). Например, стихотворения В.В. Маяковского, М.И. Цветаевой, А.А. Ахматовой, О.Э. Мандельштама, Б.Л. Пастернака. Основные темы, мотивы, образы
Урок 42	Развитие речи. Поэзия первой половины XX в. (не менее трех стихотворений на тему «Человек и эпоха» по выбору). Например, стихотворения В.В. Маяковского, М.И. Цветаевой, А.А. Ахматовой, О.Э. Мандельштама, Б.Л. Пастернака. Художественное мастерство поэтов
Урок 43	М.А. Булгаков (одна повесть по выбору). Например, «Собачье сердце». Основные темы, идеи, проблемы
Урок 44	М.А. Булгаков (одна повесть по выбору). Например, «Собачье сердце». Главные герои и средства их изображения
Урок 45	М.А. Булгаков (одна повесть по выбору). Например, «Собачье сердце». Фантастическое и реальное в повести. Смысл названия
Урок 46	А.Т. Твардовский. Поэма «Василий Теркин» (главы «Переправа», «Гармонь», «Два солдата», «Поединок» и другие). История создания. Тема человека на войне. Нравственная проблематика, патриотический пафос поэмы
Урок 47	А.Т. Твардовский. Поэма «Василий Теркин» (главы «Переправа», «Гармонь», «Два солдата», «Поединок» и другие). Образ главного героя, его народность
Урок 48	А.Т. Твардовский. Поэма «Василий Теркин» (главы «Переправа», «Гармонь», «Два солдата», «Поединок» и другие). Особенности композиции, образ автора. Своеобразие языка поэмы
Урок 49	А.Н. Толстой. Рассказ «Русский характер». Образ главного героя и проблема национального характера
Урок 50	А.Н. Толстой. Рассказ «Русский характер». Сюжет, композиция, смысл названия
Урок 51	М.А. Шолохов. Рассказ «Судьба человека». История создания. Особенности жанра, сюжет и композиция рассказа
Урок 52	М.А. Шолохов. Рассказ «Судьба человека». Тематика и проблематика. Образ главного героя
Урок 53	М.А. Шолохов. Рассказ «Судьба человека». Смысл названия рассказа
Урок 54	Резервный урок. М.А. Шолохов. Рассказ «Судьба человека». Автор и рассказчик. Сказовая манера повествования. Смысл названия рассказа
Урок 55	А.И. Солженицын. Рассказ «Матренин двор». История создания. Тематика и проблематика. Система образов.
Урок 56	А.И. Солженицын. Рассказ «Матренин двор». Образ Матрены, способы создания характера героини. Образ рассказчика. Смысл финала.

Урок 57	Итоговая контрольная работа. Литература XX в. (письменный ответ, тесты, творческая работа)
Урок 58	Произведения отечественных прозаиков второй половины XX - начала XXI вв. (не менее двух). Например, произведения В.П. Астафьева, Ю.В. Бондарева, Б.П. Екимова, Е.И. Носова, А.Н. и Б.Н. Стругацких, В.Ф. Тендрякова. Темы, идеи, проблемы, сюжет. Основные герои
Урок 59	Произведения отечественных прозаиков второй половины XX - XXI вв. (не менее двух). Например, произведения В.П. Астафьева, Ю.В. Бондарева, Б.П. Екимова, Е.И. Носова, А.Н. и Б.Н. Стругацких, В.Ф. Тендрякова. Система образов. Художественное мастерство писателя
Урок 60	Внеклассное чтение. Произведения отечественных прозаиков второй половины XX - начала XXI вв. Например, произведения В.П. Астафьева, Ю.В. Бондарева, Б.П. Екимова, Е.И. Носова, А.Н. и Б.Н. Стругацких, В.Ф. Тендрякова
Урок 61	Поэзия второй половины XX - начала XXI вв. (не менее трех стихотворений двух поэтов). Например, стихотворения Н.А. Заболоцкого, М.А. Светлова, М.В. Исаковского, К.М. Симонова, А.А. Вознесенского, Е.А. Евтушенко, Р.И. Рождественского, И.А. Бродского, А.С. Кушнера. Основные темы и мотивы, своеобразие лирического героя
Урок 62	Развитие речи. Поэзия второй половины XX - начала XXI вв. (не менее трех стихотворений двух поэтов). Например, стихотворения Н.А. Заболоцкого, М.А. Светлова, М.В. Исаковского, К.М. Симонова, А.А. Вознесенского, Е.А. Евтушенко, Р.И. Рождественского, И.А. Бродского, А.С. Кушнера. Художественное мастерство поэта
Урок 63	У. Шекспир. Творчество драматурга, его значение в мировой литературе
Урок 64	У. Шекспир. Сонеты (один-два по выбору). Например, N 66 «Измучась всем, я умереть хочу...», N 130 «Ее глаза на звезды не похожи...». Жанр сонета. Темы, мотивы, характер лирического героя. Художественное своеобразие
Урок 65	У. Шекспир. Трагедия «Ромео и Джульетта» (фрагменты по выбору). Жанр трагедии. Тематика, проблематика, сюжет, особенности конфликта.
Урок 66	Резервный урок. У. Шекспир. Трагедия «Ромео и Джульетта» (фрагменты по выбору). Главные герои. Ромео и Джульетта как «вечные» образы. Смысл трагического финала
Урок 67	Ж.-Б. Мольер - великий комедиограф. Комедия «Мещанин во дворянстве» как произведение классицизма
Урок 68	Ж.-Б. Мольер. Комедия «Мещанин во дворянстве». Система образов, основные герои. Произведения Ж.-Б. Мольера на современной сцене
ОБЩЕЕ КОЛИЧЕСТВО УРОКОВ ПО ПРОГРАММЕ: 68, из них уроков, отведенных на контрольные работы (в том числе Всероссийские проверочные работы), - не более 6.	

9 класс

№ урока	Тема урока
Урок 1	Резервный урок. Введение в курс литературы 9 класса
Урок 2	«Слово о полку Игореве». Литература Древней Руси. История открытия «Слова о полку Игореве»
Урок 3	«Слово о полку Игореве». Центральные образы, образ автора в «Слове о полку Игореве»
Урок 4	Поэтика «Слова о полку Игореве». Идеино-художественное значение «Слова о полку Игореве»
Урок 5	Развитие речи. Подготовка к домашнему сочинению по «Слову о полку Игореве»
Урок 6	М.В. Ломоносов. «Ода на день восшествия на Всероссийский престол Ея Величества Государыни Императрицы Елисаветы Петровны 1747 года». Жанр оды. Прославление в оде мира, Родины, науки
Урок 7	М.В. Ломоносов. «Ода на день восшествия на Всероссийский престол Ея Величества Государыни Императрицы Елисаветы Петровны 1747 года» и другие стихотворения. Средства создания образа идеального монарха
Урок 8	Резервный урок. Русская литература XVIII в. Своеобразие литературы эпохи Просвещения. Классицизм и сентиментализм как литературное направление
Урок 9	Г.Р. Державин. Стихотворения. «Властителем и судиям». Традиции и новаторство в поэзии Г.Р. Державина. Идеи просвещения и гуманизма в его лирике
Урок 10	Г.Р. Державин. Стихотворения. «Памятник». Философская проблематика и гражданский пафос произведений Г.Р. Державина
Урок 11	Внеклассное чтение. «Мои любимые книги». Открытия летнего чтения
Урок 12	Н.М. Карамзин. Повесть «Бедная Лиза». Сюжет и герои повести
Урок 13	Н.М. Карамзин. Повесть «Бедная Лиза». Черты сентиментализма в повести
Урок 14	Резервный урок. Основные черты русской литературы первой половины XIX в.
Урок 15	В.А. Жуковский. Черты романтизма в лирике В.А. Жуковского. Понятие о балладе, его особенности. Баллада «Светлана»
Урок 16	В.А. Жуковский. Понятие об элегии. «Невыразимое», «Море». Тема человека и природы, соотношение мечты и действительности в лирике поэта
Урок 17	Особенности художественного языка и стиля в произведениях В.А. Жуковского

Урок 18	А.С. Грибоедов. Жизнь и творчество. Комедия «Горе от ума»
Урок 19	А.С. Грибоедов. Комедия «Горе от ума». Социальная и нравственная проблематика, своеобразие конфликта в пьесе
Урок 20	А.С. Грибоедов. Комедия «Горе от ума». Система образов в пьесе. Общественный и личный конфликт в пьесе
Урок 21	А.С. Грибоедов. Комедия «Горе от ума». Фамусовская Москва
Урок 22	А.С. Грибоедов. Комедия «Горе от ума». Образ Чацкого
Урок 23	Резервный урок. А.С. Грибоедов. Комедия «Горе от ума». Открытость финала пьесы, его нравственно-философское звучание
Урок 24	А.С. Грибоедов. Художественное своеобразие комедии «Горе от ума»
Урок 25	А.С. Грибоедов. Комедия «Горе от ума». Смысл названия произведения
Урок 26	«Горе от ума» в литературной критике
Урок 27	Развитие речи. Подготовка к домашнему сочинению по «Горе от ума»
Урок 28	Поэзия пушкинской эпохи. К.Н. Батюшков, А.А. Дельвиг, Н.М. Языков, Е.А. Баратынский (не менее трех стихотворений по выбору) Основные темы лирики
Урок 29	Поэзия пушкинской эпохи. К.Н. Батюшков, А.А. Дельвиг, Н.М. Языков, Е.А. Баратынский (не менее трех стихотворений по выбору) Своеобразие лирики поэта
Урок 30	А.С. Пушкин. Жизнь и творчество. Поэтическое новаторство А.С. Пушкина
Урок 31	А.С. Пушкин. Тематика и проблематика лицейской лирики
Урок 32	Резервный урок. А.С. Пушкин. Основные темы лирики южного периода
Урок 33	А.С. Пушкин. Художественное своеобразие лирики южного периода
Урок 34	А.С. Пушкин. Лирика Михайловского периода
Урок 35	А.С. Пушкин. Любовная лирика: «К***» («Я помню чудное мгновенье...»), «Я вас любил; любовь еще, быть может...», «Мадонна»
Урок 36	А.С. Пушкин. Своеобразие любовной лирики
Урок 37	А.С. Пушкин. Тема поэта и поэзии: «Пророк», «Поэт» и другие.
Урок 38	Резервный урок. А.С. Пушкин. Стихотворения «Осень» (отрывок), «Я памятник себе воздвиг нерукотворный...» и другие. Тема поэта и поэзии
Урок 39	Развитие речи. Анализ лирического произведения
Урок 40	А.С. Пушкин «Брожу ли я вдоль улиц шумных...», «Бесы», «Элегия» («Безумных лет

	угасшее веселье...»)
Урок 41	А.С. Пушкин Тема жизни и смерти: «Пора, мой друг, пора! покоя сердце просит...», «... Вновь я посетил...»
Урок 42	Резервный урок. А.С. Пушкин «Каменноостровский цикл»: «Отцы пустынноики и жены непорочны...», «Из Пиндемонти»
Урок 43	Развитие речи. Подготовка к сочинению по лирике А.С. Пушкина
Урок 44	Развитие речи. Сочинение по лирике А.С. Пушкина
Урок 45	А.С. Пушкин. Поэма «Медный всадник». Человек и история в поэме
Урок 46	А.С. Пушкин. Поэма «Медный всадник»: образ Евгения в поэме
Урок 47	А.С. Пушкин. Поэма «Медный всадник»: образ Петра I в поэме
Урок 48	Подготовка к контрольной работе. От древнерусской литературы до литературы первой четверти XIX в. (письменный ответ, тесты, творческая работа, сочинение)
Урок 49	Итоговая контрольная работа «От древнерусской литературы до литературы первой четверти XIX в.» (письменный ответ, тесты, творческая работа, сочинение)
Урок 50	А.С. Пушкин. Роман в стихах «Евгений Онегин» как новаторское произведение
Урок 51	Резервный урок. А.С. Пушкин. Роман в стихах «Евгений Онегин». Главные мужские образы романа. Образ Евгения Онегина
Урок 52	А.С. Пушкин. Роман в стихах «Евгений Онегин»: главные женские образы романа. Образ Татьяны Лариной
Урок 53	А.С. Пушкин. Роман в стихах «Евгений Онегин»: взаимоотношения главных героев
Урок 54	Развитие речи. Письменный ответ на проблемный вопрос
Урок 55	Резервный урок. А.С. Пушкин. Роман в стихах «Евгений Онегин» как энциклопедия русской жизни. Роман «Евгений Онегин» в литературной критике
Урок 56	Развитие речи. Подготовка к сочинению по роману «Евгений Онегин»
Урок 57	Развитие речи. Сочинение по роману «Евгений Онегин»
Урок 58	Резервный урок. Итоговый урок по роману в стихах А.С. Пушкина «Евгений Онегин»
Урок 59	М.Ю. Лермонтов. Жизнь и творчество. Тематика и проблематика лирики поэта
Урок 60	М.Ю. Лермонтов. Тема назначения поэта и поэзии. Стихотворение «Смерть поэта»
Урок 61	М.Ю. Лермонтов. Образ поэта-пророка в лирике поэта
Урок 62	М.Ю. Лермонтов. Тема любви в лирике поэта

Урок 63	М.Ю. Лермонтов. Тема родины в лирике поэта. Стихотворения «Дума», «Родина»
Урок 64	М.Ю. Лермонтов. Философский характер лирики поэта. «Выхожу один я на дорогу...»
Урок 65	Развитие речи. Анализ лирического произведения
Урок 66	Резервный урок. Итоговый урок по лирике М.Ю. Лермонтова
Урок 67	М.Ю. Лермонтов. Роман «Герой нашего времени». Тема, идея, проблематика. Своеобразие сюжета и композиции
Урок 68	М.Ю. Лермонтов. Роман «Герой нашего времени». Загадки образа Печорина
Урок 69	М.Ю. Лермонтов. Роман «Герой нашего времени». Роль «Журнала Печорина» в раскрытии характера главного героя
Урок 70	М.Ю. Лермонтов. Роман «Герой нашего времени». Значение главы «Фаталист»
Урок 71	Резервный урок. М.Ю. Лермонтов. Роман «Герой нашего времени». Дружба в жизни Печорина
Урок 72	М.Ю. Лермонтов. Роман «Герой нашего времени». Любовь в жизни Печорина
Урок 73	Резервный урок. Роман «Герой нашего времени» в литературной критике
Урок 74	Развитие речи. Подготовка к домашнему сочинению по роману «Герой нашего времени»
Урок 75	Внеклассное чтение. Любимые стихотворения поэтов первой половины XIX в.
Урок 76	Н.В. Гоголь. Жизнь и творчество. История создания поэмы «Мертвые души»
Урок 77	Н.В. Гоголь. Поэма «Мертвые души». Образы помещиков
Урок 78	Н.В. Гоголь. Поэма «Мертвые души». Образы чиновников
Урок 79	Н.В. Гоголь. Поэма «Мертвые души». Образ города
Урок 80	Н.В. Гоголь. Поэма «Мертвые души». Образ Чичикова
Урок 81	Н.В. Гоголь. Поэма «Мертвые души». Образ России, народа и автора в поэме
Урок 82	Н.В. Гоголь. Поэма «Мертвые души». Лирические отступления и автора
Урок 83	Н.В. Гоголь. Поэма «Мертвые души»: специфика жанра, художественные особенности
Урок 84	Н.В. Гоголь. Поэма «Мертвые души» в литературной критике
Урок 85	Развитие речи. Подготовка к домашнему сочинению по «Мертвым душам»
Урок 86	Внеклассное чтение. В мире литературы первой половины XIX в.
Урок 87	Специфика отечественной прозы первой половины XIX в., ее значение для русской

	литературы
Урок 88	Подготовка к контрольной работе «Литература середины XIX в.» (письменный ответ, тесты, творческая работа, сочинение)
Урок 89	Итоговая контрольная работа «Литература середины XIX в.» (письменный ответ, тесты, творческая работа, сочинение)
Урок 90	Внеклассное чтение. Писатели и поэты о Великой Отечественной войне
Урок 91	Данте Алигьери «Божественная комедия». Особенности жанра и композиции комедии. Сюжет и персонажи
Урок 92	Данте Алигьери «Божественная комедия». Образ поэта. Пороки человечества и наказание за них. Проблематика
Урок 93	У. Шекспир. Трагедия «Гамлет». История создания трагедии. Тема, идея, проблематика
Урок 94	У. Шекспир. Трагедия «Гамлет» (фрагменты по выбору). Своеобразие конфликта и композиции трагедии. Система образов. Образ главного героя
Урок 95	Резервный урок. У. Шекспир. Трагедия «Гамлет». Поиски смысла жизни, проблема выбора в трагедии. Тема любви в трагедии
Урок 96	И.-В. Гете. Трагедия «Фауст» (не менее двух фрагментов по выбору). Сюжет и проблематика трагедии
Урок 97	И.-В. Гете. Трагедия «Фауст» (не менее двух фрагментов по выбору). Тема, главный герой в поисках смысла жизни. Фауст и Мефистофель. Идея произведения
Урок 98	Дж. Г. Байрон. Стихотворения (одно по выбору). Например, «Душа моя мрачна. Скорей, певец, скорей!...», «Прощание Наполеона» и другие. Тематика и проблематика лирики поэта
Урок 99	Дж. Г. Байрон. Поэма «Паломничество Чайльд-Гарольда». Романтический герой в поисках смысла жизни. Мотив странствия. Байронический тип литературного героя
Урок 100	Зарубежная проза первой половины XIX в. (одно произведение по выбору). Например, произведения Э.Т.А. Гофмана, В. Гюго, В. Скотта. Тема, идея произведения
Урок 101	Зарубежная проза первой половины XIX в. Например, произведения Э.Т.А. Гофмана, В. Гюго, В. Скотта. Сюжет, проблематика.
Урок 102	Зарубежная проза первой половины XIX в. Например, произведения Э.Т.А. Гофмана, В. Гюго, В. Скотта. Образ главного героя
ОБЩЕЕ КОЛИЧЕСТВО УРОКОВ ПО ПРОГРАММЕ: 102, из них уроков, отведенных на контрольные работы, - не более 10.	

В федеральных и региональных процедурах оценки качества образования используется перечень (кодификатор) распределенных по классам проверяемых требований к результатам освоения основной образовательной программы основного общего образования и элементов содержания по литературе.

Проверяемые требования к результатам освоения основной  
образовательной программы (5 класс)

Код проверяемого результата	Проверяемые предметные результаты освоения основной образовательной программы основного общего образования
1	Обучающийся научится начальным представлениям об общечеловеческой ценности литературы и ее роли в воспитании любви к Родине и дружбы между народами Российской Федерации
2	понимать, что литература - это вид искусства и что художественный текст отличается от текста научного, делового, публицистического
3	владеть элементарными умениями воспринимать, анализировать, интерпретировать и оценивать прочитанные произведения:
3.1	определять тему и главную мысль произведения, иметь начальные представления о родах и жанрах литературы, характеризовать героев-персонажей, давать их сравнительные характеристики, выявлять элементарные особенности языка художественного произведения, поэтической и прозаической речи
3.2	понимать смысловое наполнение теоретико-литературных понятий и использовать в процессе анализа и интерпретации произведений таких теоретико-литературных понятий, как художественная литература и устное народное творчество, проза и поэзия, художественный образ, литературные жанры (народная сказка, литературная сказка, рассказ, повесть, стихотворение, басня), тема, идея, проблематика, сюжет, композиция, литературный герой (персонаж), речевая характеристика персонажей, портрет, пейзаж, художественная деталь, эпитет, сравнение, метафора, олицетворение, аллегория; ритм, рифма
3.3	сопоставлять темы и сюжеты произведений, образы персонажей
3.4	сопоставлять с помощью учителя изученные и самостоятельно прочитанные произведения фольклора и художественной литературы с произведениями других видов искусства (с учетом возраста, литературного развития обучающихся)
4	выразительно читать, в том числе наизусть (не менее 5 поэтических произведений, не выученных ранее), передавая личное отношение к произведению (с учетом литературного развития и индивидуальных



	особенностей обучающихся)
5	пересказывать прочитанное произведение, используя подробный, сжатый, выборочный пересказ, отвечать на вопросы по прочитанному произведению и с помощью учителя формулировать вопросы к тексту
6	участвовать в беседе и диалоге о прочитанном произведении, подбирать аргументы для оценки прочитанного (с учетом литературного развития обучающихся)
7	создавать устные и письменные высказывания разных жанров объемом не менее 70 слов (с учетом литературного развития обучающихся)
8	владеть начальными умениями интерпретации и оценки текстуально изученных произведений фольклора и литературы
9	осознавать важность чтения и изучения произведений устного народного творчества и художественной литературы для познания мира, формирования эмоциональных и эстетических впечатлений, а также для собственного развития
10	планировать с помощью учителя собственное досуговое чтение, расширять свой круг чтения, в том числе за счет произведений современной литературы для детей и подростков
11	участвовать в создании элементарных учебных проектов под руководством учителя и учиться публично представлять их результаты (с учетом литературного развития обучающихся)
12	владеть начальными умениями использовать словари и справочники, в том числе в электронной форме; пользоваться под руководством учителя электронными библиотеками и другими справочными материалами, в том числе из числа верифицированных электронных ресурсов, включенных в федеральный перечень

### Проверяемые элементы содержания (5 класс)

Код	Проверяемый элемент содержания
1	Мифология
1.1	Мифы народов России и мира
2	Фольклор
2.1	Малые жанры: пословицы, поговорки, загадки
2.2	Сказки народов России и народов мира (не менее трех)
3	Литература первой половины XIX в.

3.1	И.А. Крылов. Басни (три по выбору). Например, «Волк на псарне», «Листы и Корни», «Свинья под Дубом», «Квартет», «Осел и Соловей», «Ворона и Лисица»
3.2	А.С. Пушкин. Стихотворения «Зимнее утро», «Зимний вечер», «Няне» и другие по выбору
3.3	А.С. Пушкин. «Сказка о мертвой царевне и о семи богатырях»
3.4	М.Ю. Лермонтов. Стихотворение «Бородино»
3.5	Н.В. Гоголь. Повесть «Ночь перед Рождеством» из сборника «Вечера на хуторе близ Диканьки»
4	Литература второй половины XIX в.
4.1	И.С. Тургенев. Рассказ «Муму»
4.2	Н.А. Некрасов. Стихотворения «Крестьянские дети», «Школьник». Поэма «Мороз, Красный нос» (фрагмент)
4.3	Л.Н. Толстой. Рассказ «Кавказский пленник»
5	Литература XIX - XX вв.
5.1	Стихотворения отечественных поэтов XIX - XX вв. о родной природе и о связи человека с Родиной (не менее пяти стихотворений трех поэтов). Стихотворения А.К. Толстого, Ф.И. Тютчева, А.А. Фета, И.А. Бунина, А.А. Блока, С.А. Есенина, Н.М. Рубцова, Ю.П. Кузнецова
5.2	Юмористические рассказы отечественных писателей XIX - XX вв. А.П. Чехов (два рассказа по выбору). Например, «Лошадиная фамилия», «Мальчики», «Хирургия». М.М. Зощенко (два рассказа по выбору). Например, «Галоша», «Леля и Минька», «Елка», «Золотые слова», «Встреча»
5.3	Произведения отечественной литературы о природе и животных (не менее двух). А.И. Куприн, М.М. Пришвин, К.Г. Паустовский
5.4	А.П. Платонов. Рассказы (один по выбору). Например, «Корова», «Никита»
5.5	В.П. Астафьев. Рассказ «Васюткино озеро»
6	Литература XX - начала XXI вв.
6.1	Произведения отечественной литературы на тему «Человек на войне» (не менее двух). Например, Л.А. Кассиль «Дорогие мои мальчишки», Ю.Я. Яковлев «Девочки с Васильевского острова», В.П. Катаев «Сын полка», К.М. Симонов «Сын артиллериста»
6.2	Произведения отечественных писателей XX - начала XXI вв. на тему детства (не менее двух). Например, произведения В.П. Катаева, В.П. Крапивина, Ю.П. Казакова, А.Г.

	Алексина В.К. Железникова, Ю.Я. Яковлева, Ю.И. Коваля, А.А. Лиханова
6.3	Произведения приключенческого жанра отечественных писателей (одно по выбору). Например, К. Булычев «Девочка, с которой ничего не случится», «Миллион приключений» (главы по выбору)
7	Литература народов Российской Федерации
7.1	Стихотворения (одно по выбору). Р.Г. Гамзатов «Песня соловья»; М. Карим «Эту песню мать мне пела»
8	Зарубежная литература
8.1	Х.-К. Андерсен. Сказки (одна по выбору). Например, «Снежная королева», «Соловей»
8.2	Зарубежная сказочная проза (одно произведение по выбору). Например, Л. Кэрролл «Алиса в Стране Чудес» (главы по выбору), Д. Толкин «Хоббит, или Туда и обратно» (главы по выбору)
8.3	Зарубежная проза о детях и подростках (два произведения по выбору). Например, М. Твен «Приключения Тома Сойера» (главы по выбору), Дж. Лондон «Сказание о Кише», Р. Брэбери. Рассказы. Например, «Каникулы», «Звук бегущих ног», «Зеленое утро»
8.4	Зарубежная приключенческая проза (два произведения по выбору), например, Р. Стивенсон. «Остров сокровищ», «Черная стрела»
8.5	Зарубежная проза о животных (одно - два произведения по выбору). Например, Э. Сетон-Томпсон «Королевская аналогостанка», Д. Даррелл, «Говорящий сверток», Дж. Лондон «Белый клык», Дж. Р. Киплинг «Маугли», «Рикки-Тикки-Тави»

**Проверяемые требования к результатам освоения основной образовательной программы (6 класс)**

Код проверяемого результата	Проверяемые предметные результаты освоения основной образовательной программы основного общего образования
1	Обучающийся научится понимать общечеловеческую и духовно-нравственную ценность литературы, осознавать ее роль в воспитании любви к Родине и укреплении единства многонационального народа Российской Федерации
2	понимать особенности литературы как вида словесного искусства, отличать художественный текст от текста научного, делового, публицистического
3	осуществлять элементарный смысловой и эстетический анализы произведений

	фольклора и художественной литературы, воспринимать, анализировать, интерпретировать и оценивать прочитанное (с учетом литературного развития обучающихся)
3.1	определять тему и главную мысль произведения, основные вопросы, поднятые автором, указывать родовую и жанровую принадлежность произведения, выявлять позицию героя и авторскую позицию, характеризовать героев-персонажей, давать их сравнительные характеристики, выявлять основные особенности языка художественного произведения, поэтической и прозаической речи
3.2	понимать сущность теоретико-литературных понятий и учиться использовать их в процессе анализа и интерпретации произведений, оформления собственных оценок и наблюдений: художественная литература и устное народное творчество, проза и поэзия, художественный образ, роды (лирика, эпос), жанры (рассказ, повесть, роман, басня, послание), форма и содержание литературного произведения; тема, идея, проблематика, сюжет, композиция; стадии развития действия: экспозиция, завязка, развитие действия, кульминация, развязка; повествователь, рассказчик, литературный герой (персонаж), лирический герой, речевая характеристика героя, портрет, пейзаж, художественная деталь, юмор, ирония, эпитет, метафора, сравнение, олицетворение, гипербола; антитеза, аллегория, стихотворный метр (хорей, ямб), ритм, рифма, строфа
3.3	выделять в произведениях элементы художественной формы и обнаруживать связи между ними
3.4	сопоставлять произведения, их фрагменты, образы персонажей, сюжеты разных литературных произведений, темы, проблемы, жанры (с учетом возраста и литературного развития обучающихся)
3.5	сопоставлять с помощью учителя изученные и самостоятельно прочитанные произведения художественной литературы с произведениями других видов искусства (живопись, музыка, театр, кино)
4	выразительно читать стихи и прозу, в том числе наизусть (не менее 7 поэтических произведений, не выученных ранее), передавая личное отношение к произведению (с учетом литературного развития, индивидуальных особенностей обучающихся)
5	пересказывать прочитанное произведение, используя подробный, сжатый, выборочный, творческий пересказ, отвечать на вопросы по прочитанному произведению и с помощью учителя формулировать вопросы к тексту
6	участвовать в беседе и диалоге о прочитанном произведении, давать аргументированную оценку прочитанному
7	создавать устные и письменные высказывания разных жанров (объемом не

	менее 100 слов), писать сочинение-рассуждение по заданной теме с использованием прочитанных произведений, аннотаций, отзывов
8	владеть умениями интерпретации и оценки текстуально изученных произведений фольклора, древнерусской, русской и зарубежной литературы и современных авторов с использованием методов смыслового чтения и эстетического анализа
9	осознавать важность чтения и изучения произведений устного народного творчества и художественной литературы для познания мира, формирования эмоциональных и эстетических впечатлений, а также для собственного развития
10	планировать собственное досуговое чтение, обогащать свой круг чтения по рекомендациям учителя, в том числе за счет произведений современной литературы для детей и подростков
11	развивать умения коллективной проектной или исследовательской деятельности под руководством учителя и учиться публично представлять полученные результаты
12	развивать умение использовать словари и справочники, в том числе в электронной форме; пользоваться под руководством учителя электронными библиотеками и другими справочными материалами, в том числе из числа верифицированных электронных ресурсов, включенных в федеральный перечень

#### Проверяемые элементы содержания (6 класс)

Код	Проверяемый элемент содержания
1	Античная литература
1.1	Гомер. Поэмы. «Илиада», «Одиссея» (фрагменты)
2	Фольклор
2.1	Русские былины (не менее двух). Например, «Илья Муромец и Соловей-разбойник», «Садко»
2.2	Народные песни и поэмы народов России и мира (не менее трех песен и двух поэм). Например, «Ах, кабы на цветы да не морозы...», «Ах вы ветры, ветры буйные...», «Черный ворон», «Не шуми, мати зеленая дубровушка...». «Песнь о Роланде» (фрагменты), «Песнь о Нибелунгах» (фрагменты)
3	Древнерусская литература
3.1	«Повесть временных лет» (один фрагмент). Например, «Сказание о белгородском киселе», «Сказание о походе князя Олега на Царьград», «Предание о смерти князя

	Олега»
4	Литература первой половины XIX в.
4.1	А.С. Пушкин. Стихотворения (не менее трех). Например, «Песнь о вещем Олеге», «Зимняя дорога», «Узник», «Туча» и другие.
4.2	А.С. Пушкин. Роман «Дубровский»
4.3	М.Ю. Лермонтов. Стихотворения (не менее трех). Например, «Три пальмы», «Листок», «Утес»
4.4	А.В. Кольцов. Стихотворения (не менее двух). Например, «Косарь», «Соловей»
5	Литература второй половины XIX в.
5.1	Ф.И. Тютчев. Стихотворения (не менее двух). Например, «Есть в осени первоначальной...», «С поляны коршун поднялся...»
5.2	А.А. Фет. Стихотворения (не менее двух). Например, «Учись у них - у дуба, у березы...», «Я пришел к тебе с приветом...»
5.3	И.С. Тургенев. Рассказ «Бежин луг»
5.4	Н.С. Лесков. Сказ «Левша»
5.5	Л.Н. Толстой. Повесть «Детство» (главы)
5.6	А.П. Чехов. Рассказы (три по выбору). Например, «Толстый и тонкий», «Хамелеон», «Смерть чиновника»
5.7	А.И. Куприн. Рассказ «Чудесный доктор»
6	Литература XX - начала XXI вв.
6.1	Стихотворения отечественных поэтов начала XX в. (не менее двух). Например, стихотворения С.А. Есенина, В.В. Маяковского, А.А. Блока
6.2	Стихотворения отечественных поэтов XX в. (не менее четырех стихотворений двух поэтов). Например, стихотворения О.Ф. Берггольц, В.С. Высоцкого, Ю.П. Мориц, Д.С. Самойлова
6.3	Проза отечественных писателей конца XX - начала XXI вв., в том числе о Великой Отечественной войне (два произведения по выбору). Например, Б.Л. Васильев «Экспонат N...», Б.П. Екимов «Ночь исцеления», Э.Н. Веркин «Облачный полк» (главы)
6.4	В.Г. Распутин. Рассказ «Уроки французского»
6.5	Произведения отечественных писателей на тему взросления человека (не менее двух). Например, Р.П. Погодин «Кирпичные острова», Р.И. Фраерман «Дикая собака Динго,

	или Повесть о первой любви», Ю.И. Коваль «Самая легкая лодка в мире»
6.6	Произведения современных отечественных писателей-фантастов. Например, К. Булычев «Сто лет тому вперед»
7	Литература народов Российской Федерации
7.1	Стихотворения (два по выбору). Например, М. Карим «Бессмертие» (фрагменты), Г. Тукай «Родная деревня», «Книга», К. Кулиев «Когда на меня навалилась беда...», «Каким бы малым ни был мой народ...», «Что б ни делалось на свете...», Р.Г. Гамзатов «Журавли», «Мой Дагестан»
8	Зарубежная литература
8.1	Д. Дефо «Робинзон Крузо» (главы по выбору)
8.2	Дж. Свифт «Путешествия Гулливера» (главы по выбору)
8.3	Произведения зарубежных писателей на тему взросления человека (не менее двух). Например, Ж. Верн «Дети капитана Гранта» (главы по выбору), Х. Ли «Убить пересмешника» (главы по выбору)

**Проверяемые требования к результатам освоения основной образовательной программы (7 класс)**

Код проверяемого результата	Проверяемые предметные результаты освоения основной образовательной программы основного общего образования
1.	Обучающийся научится понимать общечеловеческую и духовно-нравственную ценность литературы, осознавать ее роль в воспитании любви к Родине и укреплении единства многонационального народа Российской Федерации
2	понимать специфику литературы как вида словесного искусства, выявлять отличия художественного текста от текста научного, делового, публицистического
3	проводить смысловой и эстетический анализы произведений фольклора и

	художественной литературы, воспринимать, анализировать, интерпретировать и оценивать прочитанное (с учетом литературного развития обучающихся), понимать, что в литературных произведениях отражена художественная картина мира
3.1	анализировать произведение в единстве формы и содержания; определять тему, главную мысль и проблематику произведения, его родовую и жанровую принадлежность; выявлять позицию героя, рассказчика и авторскую позицию, учитывая художественные особенности произведения; характеризовать героев-персонажей, давать их сравнительные характеристики, оценивать систему персонажей; определять особенности композиции и основной конфликт произведения; объяснять свое понимание нравственно-философской, социально-исторической и эстетической проблематики произведений (с учетом литературного развития обучающихся); выявлять основные особенности языка художественного произведения, поэтической и прозаической речи, находить основные изобразительно-выразительные средства, характерные для творческой манеры писателя, определять их художественные функции
3.2	понимать сущность и элементарные смысловые функции теоретико-литературных понятий и учиться самостоятельно использовать их в процессе анализа и интерпретации произведений, оформления собственных оценок и наблюдений (художественная литература и устное народное творчество, проза и поэзия; художественный образ; роды (лирика, эпос), жанры (рассказ, повесть, роман, послание, поэма, песня); форма и содержание литературного произведения; тема, идея, проблематика; пафос (героический, патриотический, гражданский и другие); сюжет, композиция, эпиграф; стадии развития действия (экспозиция, завязка, развитие действия, кульминация, развязка); автор, повествователь, рассказчик, литературный герой (персонаж), лирический герой, речевая характеристика героя; портрет, пейзаж, интерьер, художественная деталь; юмор, ирония, сатира; эпитет, метафора, сравнение; олицетворение, гиперболы; антитеза, аллегория; анафора; стихотворный метр (хорей, ямб, дактиль, амфибрахий, анапест), ритм, рифма, строфа)
3.3	выделять в произведениях элементы художественной формы и обнаруживать связи между ними
3.4	сопоставлять произведения, их фрагменты, образы персонажей, сюжеты разных литературных произведений, темы, проблемы, жанры, художественные приемы, особенности языка
3.5	сопоставлять изученные и самостоятельно прочитанные произведения художественной литературы с произведениями других видов искусства (живопись, музыка, театр, кино)
4	выразительно читать стихи и прозу, в том числе наизусть (не менее 9 поэтических произведений, не выученных ранее), передавая личное отношение к произведению (с учетом литературного развития, индивидуальных



	особенностей обучающихся)
5	пересказывать прочитанное произведение, используя различные виды пересказов, отвечать на вопросы по прочитанному произведению и самостоятельно формулировать вопросы к тексту; пересказывать сюжет
6	участвовать в беседе и диалоге о прочитанном произведении, соотносить собственную позицию с позицией автора, давать аргументированную оценку прочитанному
7	создавать устные и письменные высказывания разных жанров (объемом не менее 150 слов), писать сочинение-рассуждение по заданной теме с использованием прочитанных произведений, под руководством учителя исправлять и редактировать собственные письменные тексты; собирать материал и обрабатывать информацию, необходимую для составления плана, таблицы, схемы, доклада, конспекта, аннотации, эссе, литературно-творческой работы на самостоятельно или под руководством учителя выбранную литературную или публицистическую тему
8	самостоятельно интерпретировать и оценивать текстуально изученные художественные произведения древнерусской, русской и зарубежной литературы и современных авторов с использованием методов смыслового чтения и эстетического анализа
9	понимать важность чтения и изучения произведений фольклора и художественной литературы для самостоятельного познания мира, развития собственных эмоциональных и эстетических впечатлений
10	планировать свое чтение, обогащать свой круг чтения по рекомендациям учителя и обучающихся, в том числе за счет произведений современной литературы для детей и подростков
11	участвовать в коллективной и индивидуальной учебно-исследовательской и проектной деятельности и публично представлять полученные результаты
12	развивать умение использовать энциклопедии, словари и справочники, в том числе в электронной форме, самостоятельно пользоваться электронными библиотеками и другими справочными материалами, в том числе из числа верифицированных электронных ресурсов, включенных в федеральный перечень...

### Проверяемые элементы содержания (7 класс)

Код	Проверяемый элемент содержания
1	Древнерусская литература
1.1	Древнерусские повести (одна повесть по выбору). Например, «Поучение» Владимира

	Мономаха (в сокращении)
2	Литература первой половины XIX в.
2.1	А.С. Пушкин. Стихотворения (не менее четырех). Например, «Во глубине сибирских руд...», «19 октября» («Роняет лес багряный свой убор...»), «И.И. Пущину», «На холмах Грузии лежит ночная мгла...»
2.2	А.С. Пушкин «Повести Белкина» («Станционный смотритель»)
2.3	А.С. Пушкин. Поэма «Полтава» (фрагмент)
2.4	М.Ю. Лермонтов. Стихотворения (не менее четырех). Например, «Узник», «Парус», «Тучи», «Желанье» («Отворите мне темницу...»), «Когда волнуется желтеющая нива...», «Ангел», «Молитва» («В минуту жизни трудную...»)
2.5	М.Ю. Лермонтов «Песня про царя Ивана Васильевича, молодого опричника и удалого купца Калашникова»
2.6	Н.В. Гоголь. Повесть «Тарас Бульба»
3	Литература второй половины XIX в.
3.1	И.С. Тургенев. Рассказы из цикла «Записки охотника» (два по выбору). Например, «Бирюк», «Хорь и Калиныч» и другие. Стихотворения в прозе. Например, «Русский язык», «Воробей»
3.2	Л.Н. Толстой. Рассказ «После бала»
3.3	Н.А. Некрасов. Стихотворения (не менее двух). Например, «Размышления у парадного подъезда», «Железная дорога»
3.4	Поэзия второй половины XIX в. Ф.И. Тютчев, А.А. Фет, А.К. Толстой и другие (не менее двух стихотворений по выбору)
3.5	М.Е. Салтыков-Щедрин. Сказки (одна по выбору). Например, «Повесть о том, как один мужик двух генералов прокормил», «Дикий помещик», «Премудрый пискарь»
3.6	Произведения отечественных и зарубежных писателей на историческую тему (не менее двух). Например, А.К. Толстой, Р. Сабатини, Ф. Купер
4	Литература конца XIX - начала XX в.
4.1	А.П. Чехов. Рассказы (один по выбору). Например, «Тоска», «Злоумышленник»
4.2	М. Горький. Ранние рассказы (одно произведение по выбору). Например, «Старуха Изергиль» (легенда о Данко), «Челкаш»
4.3	Сатирические произведения отечественных и зарубежных писателей (не менее двух). Например, М.М. Зощенко, А.Т. Аверченко, Н. Тэффи, О. Генри, Я. Гашека

5	Литература первой половины XX в.
5.1	А.С. Грин. Повести и рассказы (одно произведение по выбору). Например, «Алые паруса», «Зеленая лампа»
5.2	Отечественная поэзия первой половины XX в. Стихотворения на тему мечты и реальности (два-три по выбору). Например, стихотворения А.А. Блока, Н.С. Гумилева, М.И. Цветаевой
5.3	В.В. Маяковский. Стихотворения (одно по выбору). Например, «Необычайное приключение, бывшее с Владимиром Маяковским летом на даче», «Хорошее отношение к лошадям»
5.4	М.А. Шолохов «Донские рассказы» (один по выбору). Например, «Родинка», «Чужая кровь»
5.5	А.П. Платонов. Рассказы (один по выбору). Например, «Юшка», «Неизвестный цветок»
6	Литература второй половины XX - начала XXI вв.
6.1	В.М. Шукшин. Рассказы (один по выбору). Например, «Чудик», «Стенька Разин», «Критики»
6.2	Стихотворения отечественных поэтов второй половины XX - начала XXI вв. (не менее четырех стихотворений двух поэтов). Например, стихотворения М.И. Цветаевой, Е.А. Евтушенко, Б.А. Ахмадулиной, Б.Ш. Окуджавы, Ю.Д. Левитанского
6.3	Произведения отечественных прозаиков второй половины XX - начала XXI вв. (не менее двух). Например, произведения Ф.А. Абрамова, В.П. Астафьева, В.И. Белова, Ф.А. Искандера
7	Зарубежная литература
7.1	М. Сервантес. Роман «Хитроумный идальго Дон Кихот Ламанчский» (главы)
7.2	Зарубежная новеллистика (одно-два произведения по выбору). Например, П. Мериме «Маттео Фальконе», О. Генри «Дары волхвов», «Последний лист»
7.3	Антуан де Сент-Экзюпери. Повесть-сказка «Маленький принц»

**Проверяемые требования к результатам освоения основной образовательной программы (8 класс)**

Код проверяемого результата	Проверяемые предметные результаты освоения основной образовательной программы основного общего образования
1	Обучающийся научится понимать духовно-нравственную ценность

	литературы, осознавать ее роль в воспитании патриотизма и укреплении единства многонационального народа Российской Федерации
2	понимать специфику литературы как вида словесного искусства, выявлять отличия художественного текста от текста научного, делового, публицистического
3	проводить самостоятельный смысловой и эстетический анализ произведений художественной литературы, воспринимать, анализировать, интерпретировать и оценивать прочитанное (с учетом литературного развития обучающихся), понимать неоднозначность художественных смыслов, заложенных в литературных произведениях
3.1	анализировать произведение в единстве формы и содержания, определять тематику и проблематику произведения, его родовую и жанровую принадлежность, выявлять позицию героя, повествователя, рассказчика и авторскую позицию, учитывая художественные особенности произведения и отраженные в нем реалии; характеризовать героев-персонажей, давать их сравнительные характеристики, оценивать систему образов; выявлять особенности композиции и основной конфликт произведения; характеризовать авторский пафос; выявлять и осмысливать формы авторской оценки героев, событий, характер авторских взаимоотношений с читателем как адресатом произведения; объяснять свое понимание нравственно-философской, социально-исторической и эстетической проблематики произведений (с учетом возраста и литературного развития обучающихся); выявлять языковые особенности художественного произведения, поэтической и прозаической речи, находить основные изобразительно-выразительные средства, характерные для творческой манеры и стиля писателя, определять их художественные функции
3.2	владеть сущностью и пониманием смысловых функций теоретико-литературных понятий и самостоятельно использовать их в процессе анализа и интерпретации произведений, оформления собственных оценок и наблюдений (художественная литература и устное народное творчество; проза и поэзия; художественный образ, факт, вымысел; роды (лирика, эпос, драма), жанры (рассказ, повесть, роман, баллада, послание, поэма, песня, сонет, лироэпические (поэма, баллада), форма и содержание литературного произведения, тема, идея, проблематика; пафос (героический, патриотический, гражданский и другие), сюжет, композиция, эпиграф, стадии развития действия (экспозиция, завязка, развитие действия, кульминация, развязка); конфликт, система образов, автор, повествователь, рассказчик, литературный герой (персонаж), лирический герой, речевая характеристика героя; портрет, пейзаж, интерьер, художественная деталь, символ; юмор, ирония, сатира, сарказм, гротеск, эпитет, метафора, сравнение; олицетворение, гипербола; антитеза, аллегория, анафора; звукопись (аллитерация, ассонанс); стихотворный метр (хорей, ямб, дактиль, амфибрахий, анапест), ритм, рифма, строфа; афоризм)
3.3	рассматривать отдельные изученные произведения в рамках историко-

	литературного процесса (определять и учитывать при анализе принадлежность произведения к историческому времени, определенному литературному направлению)
3.4	выделять в произведениях элементы художественной формы и обнаруживать связи между ними, определять родо-жанровую специфику изученного художественного произведения
3.5	сопоставлять произведения, их фрагменты, образы персонажей, литературные явления и факты, сюжеты разных литературных произведений, темы, проблемы, жанры, художественные приемы, эпизоды текста, особенности языка
3.6	сопоставлять изученные и самостоятельно прочитанные произведения художественной литературы с произведениями других видов искусства (изобразительное искусство, музыка, театр, балет, кино, фотоискусство и другие)
4	выразительно читать стихи и прозу, в том числе наизусть (не менее 11 поэтических произведений, не выученных ранее), передавая личное отношение к произведению (с учетом литературного развития, индивидуальных особенностей обучающихся)
5	пересказывать изученное и самостоятельно прочитанное произведение, используя различные виды пересказов, обстоятельно отвечать на вопросы и самостоятельно формулировать вопросы к тексту; пересказывать сюжет
6	участвовать в беседе и диалоге о прочитанном произведении, соотносить собственную позицию с позицией автора и позициями участников диалога, давать аргументированную оценку прочитанному
7	создавать устные и письменные высказывания разных жанров (объемом не менее 200 слов), писать сочинение-рассуждение по заданной теме с использованием прочитанных произведений; исправлять и редактировать собственные письменные тексты; собирать материал и обрабатывать информацию, необходимую для составления плана, таблицы, схемы, доклада, конспекта, аннотации, эссе, отзыва, литературно-творческой работы на самостоятельно выбранную литературную или публицистическую тему, применяя различные виды цитирования
8	интерпретировать и оценивать текстуально изученные и самостоятельно прочитанные художественные произведения древнерусской, классической русской и зарубежной литературы и современных авторов с использованием методов смыслового чтения и эстетического анализа
9	понимать важность чтения и изучения произведений фольклора и художественной литературы как способа познания мира и окружающей действительности, источника эмоциональных и эстетических впечатлений, а также средства собственного развития

10	самостоятельно планировать свое чтение, обогащать свой литературный кругозор по рекомендациям учителя и обучающихся, а также проверенных Интернет-ресурсов, в том числе за счет произведений современной литературы
11	участвовать в коллективной и индивидуальной учебно-исследовательской и проектной деятельности и публично представлять полученные результаты
12	самостоятельно использовать энциклопедии, словари и справочники, в том числе в электронной форме, пользоваться электронными библиотеками и другими справочными материалами, в том числе из числа верифицированных электронных ресурсов, включенных в федеральный перечень

### Проверяемые элементы содержания (8 класс)

Код	Проверяемый элемент содержания
1	Древнерусская литература
1.1	Житийная литература (одно произведение по выбору). «Житие Сергия Радонежского», «Житие протопопа Аввакума, им самим написанное»
2	Литература XVIII в.
2.1	Д.И. Фонвизин. Комедия «Недоросль»
3	Литература первой половины XIX в.
3.1	А.С. Пушкин. Стихотворения (не менее двух). Например, «К Чаадаеву», «Анчар»
3.2	А.С. Пушкин. «Маленькие трагедии» (одна пьеса по выбору). Например, «Моцарт и Сальери», «Каменный гость»
3.3	А.С. Пушкин. Роман «Капитанская дочка»
3.4	М.Ю. Лермонтов. Стихотворения (не менее двух). Например, «Я не хочу, чтоб свет узнал...», «Из-под таинственной, холодной полумаски...», «Нищий»
3.5	М.Ю. Лермонтов. Поэма «Мцыри»
3.6	Н.В. Гоголь. Повесть «Шинель»
3.7	Н.В. Гоголь. Комедия «Ревизор»
4	Литература второй половины XIX в.
4.1	И.С. Тургенев. Повести (одна по выбору). Например, «Ася», «Первая любовь»
4.2	Ф.М. Достоевский. «Бедные люди», «Белые ночи» (одно произведение по выбору)
4.3	Л.Н. Толстой. Повести и рассказы (одно произведение по выбору). Например,

	«Отрочество» (главы)
5	Литература первой половины XX в.
5.1	Произведения писателей русского зарубежья (не менее двух по выбору). Например, произведения И.С. Шмелева, М.А. Осоргина, В.В. Набокова, Н. Тэффи, А.Т. Аверченко
5.2	Поэзия первой половины XX в. (не менее трех стихотворений на тему «Человек и эпоха» по выбору). Например, стихотворения В.В. Маяковского, А.А. Ахматовой, М.И. Цветаевой, О.Э. Мандельштама, Б.Л. Пастернака
5.3	М.А. Булгаков (одна повесть по выбору). Например, «Собачье сердце»
6	Литература второй половины XX - начала XXI вв.
6.1	А.Т. Твардовский. Поэма «Василий Теркин» (главы «Переправа», «Гармонь», «Два солдата», «Поединок»)
6.2	А.Н. Толстой. Рассказ «Русский характер»
6.3	М.А. Шолохов. Рассказ «Судьба человека»
6.4	А.И. Солженицын. Рассказ «Матренин двор»
6.5	Произведения отечественных прозаиков второй половины XX - начала XXI вв. (не менее двух произведений). Например, произведения В.П. Астафьева, Ю.В. Бондарева, Б.П. Екимова, Е.И. Носова, А.Н. и Б.Н. Стругацких, В.Ф. Тендрякова
6.6	Поэзия второй половины XX - начала XXI вв. (не менее трех стихотворений двух поэтов). Например, стихотворения Н.А. Заболоцкого, М.А. Светлова, М.В. Исаковского, К.М. Симонова, А.А. Вознесенского, Е.А. Евтушенко, Р.И. Рождественского, И.А. Бродского, А.С. Кушнера
7	Зарубежная литература
7.1	У. Шекспир. Сонеты (один-два по выбору). Например, N 66 «Измучась всем, я умереть хочу...», N 130 «Ее глаза на звезды не похожи...»
7.2	У. Шекспир. Трагедия «Ромео и Джульетта» (фрагменты по выбору)
7.3	Ж.-Б. Мольер. Комедия «Мещанин во дворянстве» (фрагменты по выбору)

**Проверяемые требования к результатам освоения основной образовательной программы (9 класс)**

Код проверяемого результата	Проверяемые предметные результаты освоения основной образовательной программы основного общего образования
-----------------------------	------------------------------------------------------------------------------------------------------------

1	Обучающийся научится понимать духовно-нравственную и культурно-эстетическую ценность литературы, осознавать ее роль в формировании гражданственности и патриотизма, уважения к своей Родине и ее героической истории, укреплении единства многонационального народа Российской Федерации
2	понимать специфические черты литературы как вида словесного искусства, выявлять главные отличия художественного текста от текста научного, делового, публицистического
3	владеть умением самостоятельного смыслового и эстетического анализа произведений художественной литературы (от древнерусской до современной), анализировать литературные произведения разных жанров, воспринимать, анализировать, интерпретировать и оценивать прочитанное (с учетом литературного развития обучающихся), понимать условность художественной картины мира, отраженной в литературных произведениях с учетом неоднозначности заложенных в них художественных смыслов
3.1	анализировать произведение в единстве формы и содержания, определять тематику и проблематику произведения, его родовую и жанровую принадлежность; выявлять позицию героя, повествователя, рассказчика и авторскую позицию, учитывая художественные особенности произведения и отраженные в нем реалии, характеризовать героев-персонажей, давать их сравнительные характеристики, оценивать систему образов; выявлять особенности композиции и основной конфликт произведения, характеризовать авторский пафос; выявлять и осмысливать формы авторской оценки героев, событий, характер авторских взаимоотношений с читателем как адресатом произведения, объяснять свое понимание нравственно-философской, социально-исторической и эстетической проблематики произведений (с учетом литературного развития обучающихся), выявлять языковые особенности художественного произведения, поэтической и прозаической речи, находить основные изобразительно-выразительные средства, характерные для творческой манеры писателя, определять их художественные функции, выявляя особенности авторского языка и стиля
3.2	владеть сущностью и пониманием смысловых функций теоретико-литературных понятий и самостоятельно использовать их в процессе анализа и интерпретации произведений, оформления собственных оценок и наблюдений (художественная литература и устное народное творчество; проза и поэзия; художественный образ, факт, вымысел; литературные направления (классицизм, сентиментализм, романтизм, реализм); роды (лирика, эпос, драма), жанры (рассказ, притча, повесть, роман, комедия, драма, трагедия, баллада, послание, поэма, ода, элегия, песня, отрывок, сонет, лироэпические (поэма, баллада); форма и содержание литературного произведения; тема, идея, проблематика, пафос (героический, патриотический, гражданский и другие); сюжет, композиция, эпиграф; стадии развития действия: экспозиция, завязка,



	развитие действия (кульминация, развязка, эпилог, авторское (лирическое) отступление); конфликт, система образов, образ автора, повествователь, рассказчик, литературный герой (персонаж), лирический герой, лирический персонаж; речевая характеристика героя; портрет, пейзаж, интерьер, художественная деталь; символ, подтекст, психологизм; реплика; диалог, монолог; ремарка; юмор, ирония, сатира, сарказм, гротеск; эпитет, метафора, метонимия, сравнение, олицетворение, гипербола, умолчание, параллелизм; антитеза, аллегория; риторический вопрос, риторическое восклицание; инверсия, анафора, повтор; художественное время и пространство; звукопись (аллитерация, ассонанс); стиль; стихотворный метр (хорей, ямб, дактиль, амфибрахий, анапест), ритм, рифма, строфа; афоризм
3.3	рассматривать изученные и самостоятельно прочитанные произведения в рамках историко-литературного процесса (определять и учитывать при анализе принадлежность произведения к историческому времени, определенному литературному направлению)
3.4	выявлять связь между важнейшими фактами биографии писателей (в том числе А.С. Грибоедова, А.С. Пушкина, М.Ю. Лермонтова, Н.В. Гоголя) и особенностями исторической эпохи, авторского мировоззрения, проблематики произведений
3.5	выделять в произведениях элементы художественной формы и обнаруживать связи между ними; определять родо-жанровую специфику изученного и самостоятельно прочитанного художественного произведения
3.6	сопоставлять произведения, их фрагменты (с учетом внутритекстовых и межтекстовых связей), образы персонажей, литературные явления и факты, сюжеты разных литературных произведений, темы, проблемы, жанры, художественные приемы, эпизоды текста, особенности языка
3.7	сопоставлять изученные и самостоятельно прочитанные произведения художественной литературы с произведениями других видов искусства (изобразительное искусство, музыка, театр, балет, кино, фотоискусство, компьютерная графика)
4	выразительно читать стихи и прозу, в том числе наизусть (не менее 12 поэтических произведений, не выученных ранее), передавая личное отношение к произведению (с учетом литературного развития, индивидуальных особенностей обучающихся)
5	пересказывать изученное и самостоятельно прочитанное произведение, используя различные виды устных и письменных пересказов; обстоятельно отвечать на вопросы по прочитанному произведению и самостоятельно формулировать вопросы к тексту; пересказывать сюжет
6	участвовать в беседе и диалоге о прочитанном произведении, в учебной дискуссии на литературные темы, соотносить собственную позицию с позицией

	автора и мнениями участников дискуссии, давать аргументированную оценку прочитанному и отстаивать свою точку зрения, используя литературные аргументы
7	создавать устные и письменные высказывания разных жанров (объемом не менее 250 слов), писать сочинение-рассуждение по заданной теме с использованием прочитанных произведений, представлять развернутый устный или письменный ответ на проблемный вопрос, исправлять и редактировать собственные и чужие письменные тексты, собирать материал и обрабатывать информацию, необходимую для составления плана, таблицы, схемы, доклада, конспекта, аннотации, эссе, отзыва, рецензии, литературно-творческой работы на самостоятельно выбранную литературную или публицистическую тему, применяя различные виды цитирования
8	самостоятельно интерпретировать и оценивать текстуально изученные и самостоятельно прочитанные художественные произведения древнерусской, классической русской и зарубежной литературы и современных авторов с использованием методов смыслового чтения и эстетического анализа
9	понимать важность вдумчивого чтения и изучения произведений фольклора и художественной литературы как способа познания мира и окружающей действительности, источника эмоциональных и эстетических впечатлений, а также средства собственного развития
10	самостоятельно планировать свое чтение, обогащать свой литературный кругозор по рекомендациям учителя и обучающихся, а также проверенных Интернет-ресурсов, в том числе за счет произведений современной литературы
11	участвовать в коллективной и индивидуальной учебно-исследовательской и проектной деятельности и уметь публично презентовать полученные результаты
12	самостоятельно пользоваться энциклопедиями, словарями и справочной литературой, информационно-справочными системами, в том числе в электронной форме, пользоваться каталогами библиотек, библиографическими указателями, системой поиска в Интернете, работать с электронными библиотеками и другими справочными материалами, в том числе из числа верифицированных электронных ресурсов, включенных в федеральный перечень

### Проверяемые элементы содержания (9 класс)

Код	Проверяемый элемент содержания
1	Древнерусская литература
1.1	«Слово о полку Игореве»

2	Литература XVIII в.
2.1	М.В. Ломоносов. «Ода на день восшествия на Всероссийский престол Ея Величества Государыни Императрицы Елисаветы Петровны 1747 года» и другие стихотворения (по выбору)
2.2	Г.Р. Державин. Стихотворения (два по выбору). Например, «Властителям и судиям», «Памятник»
2.3	Н.М. Карамзин. Повесть «Бедная Лиза»
3	Литература первой половины XIX в.
3.1	В.А. Жуковский. Баллады, элегии (две по выбору). Например, «Светлана», «Невыразимое», «Море»
3.2	А.С. Грибоедов. Комедия «Горе от ума»
3.3	Поэзия пушкинской эпохи (не менее трех стихотворений по выбору). Например, К.Н. Батюшков, А.А. Дельвиг, Н.М. Языков, Е.А. Баратынский
3.4	А.С. Пушкин. Стихотворения (не менее пяти по выбору). Например, «Бесы», «Брожу ли я вдоль улиц шумных...», «...Вновь я посетил...», «Из Пиндемонти», «К морю», «К***» («Я помню чудное мгновенье...»), «Мадонна», «Осень» (отрывок), «Отцы-пустынники и жены непорочны...», «Пора, мой друг, пора! Покоя сердце просит...», «Поэт», «Пророк», «Свободы сеятель пустынный...», «Элегия» («Безумных лет угасшее веселье...»), «Я вас любил: любовь еще, быть может...», «Я памятник себе воздвиг нерукотворный...»
3.5	А.С. Пушкин. Поэма «Медный всадник»
3.6	А.С. Пушкин. Роман в стихах «Евгений Онегин»
3.7	М.Ю. Лермонтов. Стихотворения (не менее пяти по выбору). Например, «Выхожу один я на дорогу...», «Дума», «И скучно и грустно», «Как часто, пестрою толпою окружен...», «Молитва» («Я, Матерь Божия, ныне с молитвою...»), «Нет, не тебя так пылко я люблю...», «Нет, я не Байрон, я другой...», «Поэт» («Отделкой золотой блистает мой кинжал...»), «Пророк», «Родина», «Смерть Поэта», «Сон» («В полдневный жар в долине Дагестана...»), «Я жить хочу, хочу печали...»
3.8	М.Ю. Лермонтов. Роман «Герой нашего времени»
3.9	Н.В. Гоголь. Поэма «Мертвые души»
4	Зарубежная литература
4.1	Данте Алигьери. «Божественная комедия» (не менее двух фрагментов по выбору)
4.2	У. Шекспир. Трагедия «Гамлет» (не менее двух фрагментов по выбору)

4.3	И. Гете. Трагедия «Фауст» (не менее двух фрагментов по выбору)
4.4	Дж. Г. Байрон. Стихотворения (одно по выбору). Например, «Душа моя мрачна. Скорей, певец, скорей!...», «Прощание Наполеона». Поэма «Паломничество Чайльд-Гарольда» (один фрагмент по выбору)
4.5	Зарубежная проза первой половины XIX в. (одно произведение по выбору). Например, произведения Э.Т.А. Гофмана, В. Гюго, В. Скотта

Теоретико-литературные понятия, использование  
которых необходимо для анализа, интерпретации произведений  
и оформления обучающимися 5 - 9 классов собственных  
оценок и наблюдений

Номер	Понятия
1	художественная литература и устное народное творчество
2	проза и поэзия; стих и проза
3	факт и вымысел
4	литературные направления (классицизм, сентиментализм, романтизм, реализм)
5	роды (лирика, эпос, драма)
6	жанры (рассказ, притча, повесть, роман, комедия, драма, трагедия, басня, песня, ода, элегия, послание, отрывок, сонет, эпиграмма, лироэпические (поэма, баллада)
7	форма и содержание литературного произведения
8	тема, идея, проблематика, пафос (героический, трагический, комический)
9	сюжет, композиция, эпиграф, стадии развития действия (экспозиция, завязка, развитие действия, кульминация, развязка, эпилог), авторское (лирическое) отступление, конфликт
10	художественный образ, система образов, образ автора, повествователь, рассказчик, литературный герой (персонаж), лирический герой, лирический персонаж
11	речевая характеристика героя, реплика, диалог, монолог
12	Ремарка
13	портрет, пейзаж, интерьер
14	художественная деталь, символ, подтекст

15	Психологизм
16	сатира, юмор, ирония, сарказм, гротеск
17	эпитет, метафора, сравнение, олицетворение, гипербола; антитеза, аллегория, риторический вопрос, риторическое восклицание, инверсия; повтор, анафора; умолчание, параллелизм, звукопись (аллитерация, ассонанс), афоризм
18	Стиль
19	стихотворный метр (хорей, ямб, дактиль, амфибрахий, анапест)
20	ритм, рифма, строфа

Для проведения основного государственного экзамена по литературе (далее - ОГЭ по литературе) используется перечень (кодификатор) проверяемых требований к результатам освоения основной образовательной программы основного общего образования и элементов содержания.

Проверяемые на ОГЭ по литературе требования  
к результатам освоения основной образовательной программы  
основного общего образования

Код проверяемого требования	Проверяемые требования к предметным результатам базового уровня освоения основной образовательной программы основного общего образования на основе ФГОС 2021 года
1	Понимание духовно-нравственной и культурной ценности литературы и ее роли в формировании гражданской ответственности и патриотизма, укреплении единства многонационального народа Российской Федерации
2	Понимание специфики литературы как вида искусства, принципиальных отличий художественного текста от текста научного, делового, публицистического
3	Овладение умениями эстетического и смыслового анализа произведений устного народного творчества и художественной литературы, умениями воспринимать, анализировать, интерпретировать и оценивать прочитанное, понимать художественную картину мира, отраженную в литературных произведениях, с учетом неоднозначности заложенных в них художественных смыслов: умением анализировать произведение в единстве формы и содержания; определять тематику и проблематику произведения, родовую и жанровую принадлежность произведения; выявлять позицию героя, повествователя, рассказчика, авторскую позицию, учитывая художественные особенности произведения и воплощенные в нем реалии; характеризовать авторский пафос; выявлять особенности языка художественного произведения, поэтической и прозаической речи

4	Овладение теоретико-литературными понятиями и использование их в процессе анализа, интерпретации произведений и оформления собственных оценок и наблюдений
5	Умение рассматривать изученные произведения в рамках историко-литературного процесса (определять и учитывать при анализе принадлежность произведения к историческому времени, определенному литературному направлению); выявление связи между важнейшими фактами биографии писателей (в том числе А.С. Грибоедова, А.С. Пушкина, М.Ю. Лермонтова, Н.В. Гоголя) и особенностями исторической эпохи, авторского мировоззрения, проблематики произведений
6	Умение сопоставлять произведения, их фрагменты (с учетом внутритекстовых и межтекстовых связей), образы персонажей, литературные явления и факты, сюжеты разных литературных произведений, темы, проблемы, жанры, приемы, эпизоды текста
7	Умение сопоставлять изученные и самостоятельно прочитанные произведения художественной литературы с произведениями других видов искусства (живопись, музыка, театр, кино)
8	Совершенствование умения выразительно (с учетом индивидуальных особенностей обучающихся) читать, в том числе наизусть, не менее 12 произведений и (или) фрагментов
9	Овладение умением пересказывать прочитанное произведение, используя подробный, сжатый, выборочный, творческий пересказ, отвечать на вопросы по прочитанному произведению и формулировать вопросы к тексту
10	Развитие умения участвовать в диалоге о прочитанном произведении, в дискуссии на литературные темы, соотносить собственную позицию с позицией автора и мнениями участников дискуссии; давать аргументированную оценку прочитанному
11	Совершенствование умения создавать устные и письменные высказывания разных жанров, писать сочинение-рассуждение по заданной теме с опорой на прочитанные произведения (не менее 250 слов), аннотацию, отзыв, рецензию; применять различные виды цитирования; делать ссылки на источник информации; редактировать собственные письменные тексты
12	Овладение умениями самостоятельной интерпретации и оценки текстуально изученных художественных произведений древнерусской, классической русской и зарубежной литературы и современных авторов (в том числе с использованием методов смыслового чтения, позволяющих воспринимать, понимать и интерпретировать смысл текстов разных типов, жанров, назначений в целях решения различных учебных задач и удовлетворения эмоциональных потребностей общения с книгой, адекватно воспринимать чтение слушателями, и методов эстетического анализа)

13	Овладение умением использовать словари и справочники, в том числе информационно-справочные системы в электронной форме
----	------------------------------------------------------------------------------------------------------------------------

Перечень элементов содержания, проверяемых на ОГЭ  
по литературе

Код	Проверяемый элемент содержания
1	«Слово о полку Игореве»
2	М.В. Ломоносов. Стихотворения (в том числе «Ода на день восшествия на Всероссийский престол Ее Величества государыни Императрицы Елисаветы Петровны, 1747 года»)
3	Д.И. Фонвизин. Комедия «Недоросль»
4	Г.Р. Державин. Стихотворения
5	Н.М. Карамзин. Повесть «Бедная Лиза»
6	И.А. Крылов. Басни
7	В.А. Жуковский. Стихотворения. Баллады
8	А.С. Грибоедов. Комедия «Горе от ума»
9	А.С. Пушкин. Стихотворения
10	А.С. Пушкин. Роман в стихах «Евгений Онегин»
11	А.С. Пушкин. «Повести Белкина» («Станционный смотритель»)
12	А.С. Пушкин. Поэма «Медный всадник»
13	А.С. Пушкин. Роман «Капитанская дочка»
14	М.Ю. Лермонтов. Стихотворения
15	М.Ю. Лермонтов. Поэма «Песня про царя Ивана Васильевича, молодого опричника и удалого купца Калашникова»
16	М.Ю. Лермонтов. Поэма «Мцыри»
17	М.Ю. Лермонтов. Роман «Герой нашего времени»
18	Н.В. Гоголь. Комедия «Ревизор»
19	Н.В. Гоголь. Повесть «Шинель»
20	Н.В. Гоголь. Поэма «Мертвые души»

21	Поэзия пушкинской эпохи: Е.А. Баратынский, К.Н. Батюшков, А.А. Дельвиг, Н.М. Языков
22	И.С. Тургенев. Одно произведение (повесть или рассказ) по выбору
23	Н.С. Лесков. Одно произведение (повесть или рассказ) по выбору
24	Ф.И. Тютчев. Стихотворения
25	А.А. Фет. Стихотворения
26	Н.А. Некрасов. Стихотворения
27	М.Е. Салтыков-Щедрин. Сказки: «Повесть о том, как один мужик двух генералов прокормил», «Дикий помещик», «Премудрый пискарь»
28	Ф.М. Достоевский. Одно произведение (повесть или рассказ) по выбору
29	Л.Н. Толстой. Рассказ «После бала» и одно произведение (повесть или рассказ) по выбору
30	А.П. Чехов. Рассказы. «Лошадиная фамилия», «Мальчики», «Хирургия», «Смерть чиновника», «Хамелеон», «Тоска», «Толстый и тонкий», «Злоумышленник» и другие
31	А.К. Толстой. Стихотворения
32	И.А. Бунин. Стихотворения
33	А.А. Блок. Стихотворения
34	В.В. Маяковский. Стихотворения
35	С.А. Есенин. Стихотворения
36	Н.С. Гумилев. Стихотворения
37	М.И. Цветаева. Стихотворения
38	О.Э. Мандельштам. Стихотворения
39	Б.Л. Пастернак. Стихотворения
40	А.И. Куприн (одно произведение по выбору)
41	М.А. Шолохов. Рассказ «Судьба человека»
42	А.Т. Твардовский. Поэма «Василий Теркин» (главы «Переправа», «Гармонь», «Два солдата», «Поединок» и другие)
43	В.М. Шукшин. Рассказы: «Чудик», «Стенька Разин», «Критики» и другие
44	А.И. Солженицын. Рассказ «Матренин двор»



45	Авторы прозаических произведений (эпос) XX - XXI вв.: Ф.А. Абрамов, А.Т. Аверченко, Ч.Т. Айтматов, В.П. Астафьев, В.И. Белов, Ю.В. Бондарев, М.А. Булгаков, Б.Л. Васильев, М. Горький, А.С. Грин, Б.П. Екимов, М.М. Зощенко, Ф.А. Искандер, Ю.П. Казаков, В.В. Набоков, Е.И. Носов, М.А. Осоргин, А.П. Платонов, В.Г. Распутин, А.Н. и Б.Н. Стругацкие, В.Ф. Тендряков, Н. Тэффи, И.С. Шмелев и другие
46	Авторы стихотворных произведений (лирика) XX - XXI вв. (стихотворения указанных поэтов могут быть включены в часть 1 контрольных измерительных материалов): Б.А. Ахмадулина, А.А. Ахматова, О.Ф. Берггольц, И.А. Бродский, А.А. Вознесенский, В.С. Высоцкий, Е.А. Евтушенко, Н.А. Заболоцкий, М.В. Исаковский, Ю.П. Кузнецов, А.С. Кушнер, Ю.Д. Левитанский, Ю.П. Мориц, Б.Ш. Окуджава, Р.И. Рождественский, Н.М. Рубцов, Д.С. Самойлов, М.А. Светлов, К.М. Симонов и другие
47	Литература народов Российской Федерации. Авторы стихотворных произведений (лирика): Р.Г. Гамзатов, М. Карим, Г. Тукай, К. Кулиев и другие
48	Произведения зарубежной литературы: по выбору (в том числе Гомера, М. Сервантеса, У. Шекспира, Ж.-Б. Мольера)

### 2.1.3. РАБОЧАЯ ПРОГРАММА ПО УЧЕБНОМУ ПРЕДМЕТУ «РОДНОЙ ЯЗЫК (ЧЕЧЕНСКИЙ)»

Рабочая программа по учебному предмету «Родной язык (чеченский)» (далее соответственно – программа по родному языку (чеченскому), родной язык (чеченский)) разработана для обучающихся, владеющих родным языком (чеченским) на основе федеральной рабочей программы по родному языку (чеченскому) и включает пояснительную записку, содержание обучения, планируемые результаты освоения программы по родному языку (чеченскому) и дополнена общим тематическим планированием в целях приведения структуры рабочей программы в соответствие с требованием ФГОС ООО.

В содержании программы по родному языку (чеченскому) выделяются следующие содержательные линии: «Общие сведения о языке», «Язык и речь», «Текст», «Система языка», «Функциональные разновидности языка». В учебном процессе указанные содержательные линии неразрывно взаимосвязаны и интегрированы.

При изучении каждой содержательной линии обучающиеся получают соответствующие знания и овладевают необходимыми умениями и навыками, совершенствуют виды речевой деятельности, развивают коммуникативные умения, а также углубляют представление о родном языке как национально-культурном феномене.

Изучение родного языка (чеченского) направлено на достижение следующих целей:

воспитание патриотизма, уважения к чеченскому языку как государственному языку Чеченской Республики и национальному языку чеченского народа, проявление сознательного отношения к чеченскому языку как форме выражения и хранения духовного богатства чеченского народа, как средству общения, проявление уважения к чеченской культуре, формирование российской гражданской идентичности в поликультурном обществе;

овладение чеченским языком как инструментом личностного развития, инструментом формирования социальных взаимоотношений;

овладение знаниями о чеченском языке, его устройстве и закономерностях функционирования, о стилистических ресурсах чеченского языка; практическое овладение

нормами чеченского литературного языка и речевого этикета, обогащение активного и потенциального словарного запаса и использование в собственной речевой практике разнообразных грамматических средств, воспитание стремления к речевому самосовершенствованию;

совершенствование видов речевой деятельности, коммуникативных умений и культуры речи на чеченском языке, расширение знаний о специфике чеченского языка, основных языковых единицах в соответствии с разделами науки о языке;

совершенствование мыслительной деятельности, развитие универсальных интеллектуальных умений сравнения, анализа, синтеза, обобщения, классификации, установления определённых закономерностей и правил в процессе изучения чеченского языка;

развитие функциональной грамотности: умений осуществлять информационный поиск, извлекать и преобразовывать необходимую информацию, интерпретировать, понимать и использовать тексты разных объёмов, освоение стратегий и тактик информационно-смысловой переработки текста, овладение способами понимания текста, его назначения, общего смысла, логической культуры и роли языковых средств.

Общее количество часов определяется учебным планом на текущий учебный год. Возможна корректировка общего числа часов, рекомендованных для изучения предмета, с учетом индивидуального подхода образовательных организаций к выбору родного языка (чеченского), в рамках соблюдения гигиенических нормативов к недельной образовательной нагрузке».

### **Содержание обучения в 5 классе**

#### **Общие сведения о языке.**

Богатство и выразительность чеченского языка (обширный словарный состав, наличие многозначных слов, развитая система переносных значений слова, синонимы и антонимы, пословицы и поговорки).

Словообразовательные возможности чеченского языка (в пределах изученного на уровне начального общего образования). Основные разделы лингвистики (фонетика, орфоэпия, графика, орфография, лексикология, словообразование, морфология, синтаксис, пунктуация). Язык как знаковая система. Язык как средство человеческого общения. Основные единицы языка и речи: звук, морфема, слово, словосочетание, предложение.

#### **Язык и речь.**

Язык и речь. Речь устная и письменная, монологическая и диалогическая, полилог.

Виды речевой деятельности (говорение, слушание, чтение, письмо), их особенности.

Создание устных монологических высказываний на основе жизненных наблюдений, чтения научно-учебной, художественной и научно-популярной литературы.

Устный пересказ прочитанного или прослушанного текста (объём – не менее 90 слов), в том числе с изменением лица рассказчика.

Участие в диалоге на лингвистические темы (в рамках изученного) и темы на основе жизненных наблюдений.

Речевые формулы приветствия, прощания, просьбы, благодарности.

Сочинения различных видов с использованием жизненного и читательского опыта, сюжетной картины (в том числе сочинения-миниатюры).

Виды аудирования: выборочное, ознакомительное, детальное. Виды чтения: изучающее, ознакомительное, просмотровое, поисковое.

Понимание содержания прослушанных и прочитанных научно-учебных и художественных текстов различных функционально-смысловых типов речи объёмом не менее 140 слов.

Формулирование темы и главной мысли текста, составление вопросов по содержанию текста и ответ на них.

Подробная и сжатая передача в письменной форме содержания исходного текста.

Осуществление выбора языковых средств для создания высказывания в соответствии с целью, темой и коммуникативным замыслом.

Соблюдение при письме норм современного чеченского литературного языка.

Использование разных видов лексических словарей.

### **Текст.**

Текст и его основные признаки. Тема и главная мысль текста. Микротема текста. Ключевые слова.

Функционально-смысловые типы речи: описание, повествование, рассуждение; их особенности.

Композиционная структура текста. Абзац как средство членения текста на композиционно-смысловые части.

Средства связи предложений и частей текста: формы слова, однокоренные слова, синонимы, антонимы, личные местоимения, повтор слова.

Повествование как тип речи. Рассказ.

Смысловый анализ текста: его композиционных особенностей, микротем и абзацев, способов и средств связи предложений в тексте; использование языковых средств выразительности (в рамках изученного).

Подробное, выборочное и сжатое изложение содержания прочитанного или прослушанного текста. Изложение содержания текста с изменением лица рассказчика.

Работа с текстом: простой и сложный план текста.

### **Функциональные разновидности языка.**

Общее представление о функциональных разновидностях языка (о разговорной речи, функциональных стилях, языке художественной литературы).

### **Система языка.**

#### **Фонетика. Графика. Орфоэпия.**

Фонетика и графика как разделы лингвистики.

Звук как единица языка. Смыслоразличительная роль звука. Система гласных звуков чеченского языка.

Система согласных звуков чеченского языка.

Соотношение звуков и букв. Состав чеченского алфавита.

Гласные звуки: долгие и краткие.

Согласные звуки: глухие и звонкие.

Сонорные согласные.

Изменение звуков в речевом потоке. Элементы фонетической транскрипции.

Слог в чеченском языке. Слог как единица слова. Ударение.

Фонетический разбор слова.

Орфоэпия как раздел лингвистики.

Интонация, её функции. Основные элементы интонации.

Орфография как раздел лингвистики.

Правописание буквы й.

Правописание разделительных **ъ** и **ь**.

### **Лексикология и фразеология.**

Лексикология как раздел лингвистики.

Слово – основная единица языка. Однозначные и многозначные слова. Прямое и переносное значение слова. Синонимы. Антонимы. Омонимы.

Разные виды лексических словарей (толковый, синонимов, антонимов, омонимов) и их роль в овладении словарным богатством чеченского языка.

Исконно чеченские и заимствованные слова.

Фразеологизмы, их значение, употребление. Фразеологические эквиваленты в русском языке. Объяснение значения фразеологизмов, замена их синонимами и нейтральными словосочетаниями.

Фразеологические словари.

### **Состав слова и словообразование.**

Морфема как минимальная значимая единица языка. Виды морфем.

Основа слова и окончание. Корень, приставка, суффикс.

Однокоренные слова.

Словообразование и словоизменение.

Основные способы образования слов в чеченском языке. Чередование гласных и согласных звуков в морфемах при образовании слов и изменении.

Морфемный способ образования слов (приставочный, суффиксальный, приставочно-суффиксальный). Образование слов путем сложения основ. Сложные слова. Сложносокращенные слова.

Морфемный анализ слова.

### **Морфология. Культура речи. Орфография.**

Морфология как раздел лингвистики. Части речи как лексико-грамматические разделы слов. Система частей речи в чеченском языке.

Самостоятельные части речи, их грамматическое значение, морфологические признаки, синтаксическая роль.

Имя существительное.

Имя существительное как часть речи. Общее грамматическое значение, морфологические признаки и синтаксические функции имени существительного. Роль имени существительного в речи.

Собственные и нарицательные имена существительные. Грамматические классы существительных. Число имён существительных. Имена существительные, имеющие форму только единственного или только множественного числа.

Склонение имён существительных. Четыре склонения. Значение падежей. Правописание падежных окончаний имён существительных. Способы образования имён существительных.

Морфологический разбор имён существительных.

Правописание собственных имён существительных.

Правописание **ца** (**не**) с именами существительными.

Правописание некоторых имён существительных, заимствованных из русского языка.

### **Синтаксис. Культура речи. Пунктуация.**

Синтаксис как раздел лингвистики. Словосочетание и предложение как единицы синтаксиса чеченского языка. Основные виды словосочетаний по морфологическим свойствам главного слова (именные, глагольные).

Предложение и его признаки. Виды предложений по цели высказывания и эмоциональной окраске. Смысловые и интонационные особенности повествовательных, вопросительных, побудительных; восклицательных и невосклицательных предложений.

Главные члены предложения (грамматическая основа). Подлежащее и сказуемое как главные члены предложения. Согласование сказуемого с подлежащим.

Типы предложений по количеству грамматических основ: простые и сложные.

Предложения распространенные и нераспространенные. Второстепенные члены предложения: определение, дополнение, обстоятельство. Определение и типичные средства его выражения. Дополнение (прямое и косвенное) и типичные средства его выражения. Обстоятельство, типичные средства его выражения, виды обстоятельств по значению (времени, места, образа действия, цели, причины, меры и степени).

Однородные члены предложения, их роль в речи. Особенности интонации предложений с однородными членами. Предложения с обобщающим словом при однородных членах.

Предложения с обращением, особенности интонации. Обращение и средства его выражения.

Синтаксический разбор простого предложения.

Предложения с прямой речью.

Пунктуационное оформление предложений с прямой речью. Диалог.

Пунктуационное оформление диалога при письме.

Пунктуация как раздел лингвистики.

### **Содержание обучения в 6 классе**

#### **Общие сведения о языке.**

Чеченский язык – государственный язык Чеченской Республики и средство приобщения к духовному богатству чеченской культуры и истории.

Понятие о литературном языке.

#### **Язык и речь.**

Монолог-описание, монолог-повествование, монолог-рассуждение, сообщение на лингвистическую тему.

Виды диалога: побуждение к действию, обмен мнениями.

Речевые формулы приветствия, прощания, просьбы, благодарности.

Сочинения различных видов с использованием жизненного и читательского опыта, сюжетной картины (в том числе сочинения-миниатюры).

Устный пересказ прочитанного или прослушанного текста (объем – не менее 100 слов).

Понимание содержания прослушанных и прочитанных научно-учебных и художественных текстов различных функционально-смысловых типов речи объемом не менее 160 слов.

Формулирование темы и главной мысли текста, вопросов по содержанию текста, ответ на сформулированные вопросы.

Подробная и сжатая передача в устной и письменной форме содержания прочитанных научно-учебных и художественных текстов различных функционально-смысловых типов речи.

Осуществление выбора лексических средств в соответствии с речевой ситуацией. Оценивание своей и чужой речи с точки зрения точного, уместного и выразительного словоупотребления.

Использование толковых словарей.

Соблюдение в устной речи и при письме норм современного чеченского литературного языка.

## **Текст.**

Смысловой анализ текста: его композиционных особенностей, микротем и абзацев, способов и средств связи предложений в тексте; использование языковых средств выразительности (в рамках изученного).

Информационная переработка текста. План текста (простой, сложный; назывной, вопросный), главная и второстепенная информация текста, пересказ текста.

Описание как тип речи. Описание внешности человека. Описание помещения. Описание природы. Описание местности. Описание действий.

Представление сообщения на заданную тему в виде презентации.

Представление содержания, прослушанного или прочитанного научно-учебного текста в виде таблицы, схемы; представление содержания таблицы, схемы в виде текста.

Редактирование собственных текстов с использованием знаний норм современного чеченского литературного языка.

## **Функциональные разновидности языка.**

Официально-деловой стиль. Заявление. Расписка. Научный стиль. Словарная статья. Научное сообщение.

## **Система языка.**

### **Морфология. Культура речи. Орфография.**

Имя прилагательное как часть речи. Общее грамматическое значение, морфологические признаки и синтаксические функции имени прилагательного. Роль имени прилагательного в речи.

Согласование имени прилагательного с именем существительным. Качественные и относительные прилагательные. Согласованные и несогласованные имена прилагательные. Самостоятельные и несамостоятельные имена прилагательные.

Степени сравнения качественных имён прилагательных. Сравнительная степень. Превосходная степень. Изменение имён прилагательных по числам и классам. Склонение имён прилагательных. Способы образования имён прилагательных.

Морфологический разбор имён прилагательных.

Правописание сложных имён прилагательных.

Правописание заимствованных имён прилагательных.

Имя числительное как часть речи. Общее грамматическое значение, морфологические признаки и синтаксические функции имени числительного. Роль имени числительного в речи.

Разряды имён числительных по значению: количественные, порядковые числительные.

Разряды имён числительных по строению: простые, сложные, составные числительные. Согласованные и несогласованные числительные. Склонение, произношение, правописание количественных и порядковых имён числительных. Правильное образование форм имён числительных.

Правильное употребление собирательных имён числительных.

Морфологический разбор имён числительных.

Нормы правописания имён числительных: слитное, раздельное и дефисное написание имён числительных, правописание падежных окончаний числительных.

Особенности имени числительного в чеченском языке по сравнению с русским языком.

Местоимение как часть речи. Общее грамматическое значение, морфологические признаки и синтаксические функции местоимения. Роль местоимения в речи.

Разряды местоимений по значению и грамматическим признакам. Склонение местоимений. Местоимения, склоняющиеся как существительные и прилагательные. Личные

местоимения в именительном и косвенных падежах. Различные значения личных местоимений *тх*, *вай* (мы). Согласование местоимения с именем существительным. Отрицательные и неопределённые местоимения. Различие вопросительных и относительных местоимений. Правописание местоимений. Роль местоимения в предложении.

Морфологический разбор местоимений.

Глагол как часть речи. Общее грамматическое значение, морфологические признаки и синтаксические функции глагола. Роль глагола в речи.

Инфинитив и его грамматические свойства. Суффиксы инфинитива: *-а*, *-о*, *-ан*, *-ен*, *-он*.

Времена глагола. Значение и использование. Настоящее время, прошедшее время, будущее время.

Правописание окончаний глаголов настоящего времени.

Прошедшее время, его формы. Образование форм прошедшего времени. Правописание окончаний прошедшего времени.

Будущее время, его формы. Образование форм будущего времени.

Однократные и многократные формы глаголов.

Изменение глаголов по числам и классам.

Частичный морфологический разбор глаголов (в рамках изученного).

### **Содержание обучения в 7 классе**

#### **Общие сведения о языке.**

Чеченский язык как развивающееся явление. Взаимосвязь языка, культуры и истории народа. Изменения, происходящие в языке на современном этапе его развития.

#### **Язык и речь.**

Монолог-описание, монолог-рассуждение, монолог-повествование.

Виды диалога: побуждение к действию, обмен мнениями, запрос информации, сообщение информации.

Речевые формулы приветствия, прощания, просьбы, благодарности.

Сочинения различных видов с использованием собственного жизненного и читательского опыта, сюжетной картины (в том числе сочинения-миниатюры).

Устный пересказ прослушанного или прочитанного текста (объём – не менее 110 слов).

Понимание содержания прослушанных и прочитанных публицистических текстов (рассуждение-доказательство, рассуждение-объяснение, рассуждение-размышление) объёмом не менее 190 слов.

Формулирование темы и главной мысли текста, формулирование вопросов по содержанию текста и ответ на них.

Подробная, сжатая и выборочная передача в устной и письменной форме содержания прослушанных публицистических текстов.

Выбор языковых средств для создания высказывания в соответствии с целью, темой и коммуникативным замыслом.

Соблюдение в устной речи и при письме норм современного чеченского литературного языка.

#### **Текст.**

Текст как речевое произведение. Основные признаки текста (обобщение).

Структура текста. Абзац.

Информационная переработка текста: план текста (простой, сложный; назывной, вопросный, тезисный); главная и второстепенная информация текста.

Способы и средства связи предложений в тексте (обобщение).

Языковые средства выразительности в тексте.

Рассуждение как функционально-смысловой тип речи.

Структурные особенности текста-рассуждения.

Смысловый анализ текста: его композиционных особенностей, микротем и абзацев, способов и средств связи предложений в тексте; использование языковых средств выразительности (в рамках изученного).

### **Функциональные разновидности языка.**

Понятие о функциональных разновидностях языка: разговорная речь, функциональные стили (научный, публицистический, официально-деловой), язык художественной литературы.

Публицистический стиль. Сфера употребления, функции, языковые особенности.

Жанры публицистического стиля (репортаж, заметка, интервью).

Употребление языковых средств выразительности в текстах публицистического стиля.

Официально-деловой стиль. Сфера употребления, функции, языковые особенности.

### **Система языка.**

#### **Морфология. Культура речи.**

Морфология как раздел науки о языке (обобщение). Система частей речи. Самостоятельные части речи. Служебные части речи.

Глаголы 1-го и 2-го спряжения. Изменения гласных в корне слова.

Переходные и непереходные глаголы.

Изъявительное, условное, желательное и повелительное наклонения глагола. Обстоятельственные и вопросительные формы глагола.

Правописание отрицательных частиц *ца*, *ма* с глаголами.

Морфологический разбор глаголов.

Причастие как форма глагола. Признаки глагола и имени прилагательного в причастии. Синтаксическая роль причастия в предложении.

Причастия настоящего, прошедшего и будущего времени. Самостоятельные и несамостоятельные причастия. Склонение причастий.

Причастный оборот.

Морфологический разбор причастий.

Правописание падежных окончаний причастий. Правописание суффиксов причастия. Образование причастий. Переход причастий в существительные и прилагательные. Слитное и раздельное написание *ца* (не) с причастиями.

Знаки препинания в предложениях с причастным оборотом.

Согласование в словосочетаниях типа причастие + существительное.

Деепричастие как форма глагола. Признаки глагола и наречия в деепричастии. Синтаксическая роль деепричастия в предложении.

Деепричастия настоящего, прошедшего и будущего времени.

Деепричастный оборот. Знаки препинания в предложениях с одиночным деепричастием и деепричастным оборотом.

Правописание отрицательной частицы *ца* (не) с деепричастиями.

Масдар (отглагольное существительное).

Основные грамматические признаки масдара и его синтаксическая роль в предложении.

Грамматические категории масдара: число, классный показатель.

Склонение масдара.

Масдарный оборот. Знаки препинания при нем.

Правописание *ца* (не) с масдаром.



Понятие о наречии. Общее грамматическое значение наречий.  
Разряды наречий по значению. Степени сравнений наречий.  
Словообразование наречий.  
Синтаксическая роль наречия.  
Морфологический разбор наречий.  
Правописание наречий: слитное, раздельное, дефисное написание.  
Служебные части речи  
Общая характеристика служебных частей речи. Отличие служебных частей речи от самостоятельных.  
Послелог как служебная часть речи.  
Послелог, его значение, морфологические признаки, синтаксическая роль.  
Типы послелогов по значению.  
Послелоги, образованные от других частей речи. Их правописание.  
Союз как служебная часть речи. Союз как средство связи однородных членов предложения и частей сложного предложения. Разряды союзов по строению: простые и составные. Правописание составных союзов.  
Разряды союзов по значению: сочинительные и подчинительные.  
Роль союзов в тексте. Употребление союзов в речи в соответствии с их значением. Использование союзов как средства связи предложений и частей текста. Союзы-синонимы.  
Знаки препинания в предложениях с союзами: а, йа (и, или), связывающими однородные члены и части сложного предложения.  
Частица как служебная часть речи.  
Разряды частиц по значению и употреблению.  
Правописание частиц. Дефисное и раздельное написание частиц с разными частями речи.  
Междометие. Понятие о междометии. Значения междометий в речи. Признаки междометий. Знаки препинания при междометиях.  
Звукоподражательные слова, их особенности и употребление в разговорной речи, в художественной литературе.  
Интонационное и пунктуационное выделение междометий.

### **Содержание обучения в 8 классе**

#### **Общие сведения о языке.**

Чеченский язык в кругу языков других кавказских народов.

#### **Язык и речь.**

Монолог-описание, монолог-рассуждение, монолог-повествование; выступление с научным сообщением.

Диалог.

Устный пересказ прочитанного или прослушанного текста (объём – не менее 120 слов).

Понимание содержания прослушанных и прочитанных научно-учебных, художественных, публицистических текстов различных функционально-смысловых типов речи объёмом не менее 230 слов.

Подробная, сжатая и выборочная передача в устной и письменной форме содержания прослушанных и прочитанных научно-учебных, художественных, публицистических текстов различных функционально-смысловых типов речи.

Выбор языковых средств для создания высказывания в соответствии с целью, темой и коммуникативным замыслом.

Соблюдение в устной речи и при письме норм современного чеченского литературного языка.

Особенности использования мимики и жестов в разговорной речи. Национальная обусловленность норм речевого этикета; соблюдение в устной речи и при письме правил чеченского речевого этикета.

#### **Текст.**

Текст и его основные признаки.

Особенности функционально-смысловых типов речи (повествование, описание, рассуждение).

Информационная переработка текста: извлечение информации из различных источников; использование лингвистических словарей; тезисы, конспект.

Создание текстов различных функционально-смысловых типов речи с использованием собственного жизненного и читательского опыта; текстов с использованием произведений искусства.

Представление сообщения на заданную тему в виде презентации.

Представление содержания прослушанного или прочитанного научно-учебного текста в виде таблицы, схемы; представление содержания таблицы, схемы в виде текста.

Редактирование собственных или созданных другими обучающимися текстов с целью совершенствования их содержания и формы; сопоставление исходного и отредактированного текстов.

#### **Функциональные разновидности языка.**

Официально-деловой стиль. Сфера употребления, функции, языковые особенности.

Жанры официально-делового стиля (заявление, объяснительная записка, автобиография, характеристика), оформление деловых бумаг. Публицистические жанры.

Научный стиль. Сфера употребления, функции, языковые особенности.

Жанры научного стиля (реферат, доклад на научную тему). Сочетание различных функциональных разновидностей языка в тексте, средства связи предложений в тексте.

#### **Система языка.**

##### **Синтаксис. Культура речи. Пунктуация.**

Синтаксис как раздел лингвистики.

Словосочетание и предложение как единицы синтаксиса. Пунктуация. Функции знаков препинания.

Словосочетание. Основные признаки словосочетания.

Виды словосочетаний по морфологическим свойствам главного слова: глагольные, именные.

Типы подчинительной связи слов в словосочетании: согласование, управление, примыкание.

Синтаксический анализ словосочетаний.

Предложение. Основные признаки предложения: смысловая и интонационная законченность, грамматическая оформленность.

Виды предложений по цели высказывания (повествовательные, вопросительные, побудительные) и по эмоциональной окраске (восклицательные, невосклицательные). Их интонационные и смысловые особенности.

Употребление языковых форм выражения побуждения в побудительных предложениях.

Средства оформления предложения в устной и письменной речи (интонация, логическое ударение, знаки препинания).

Виды предложений по количеству грамматических основ (простые, сложные).

Виды простых предложений по наличию главных членов (двусоставные, односоставные).

Виды предложений по наличию второстепенных членов (распространенные, нераспространенные).

Предложения полные и неполные.

Употребление неполных предложений в диалогической речи, соблюдение в устной речи интонации неполного предложения. Грамматические, интонационные и пунктуационные особенности предложений со словами: да, нет (xIaъ, xIaн-xIa).

Нормы построения простого предложения, использования инверсии.

Двусоставное предложение.

Главные члены предложения. Подлежащее и сказуемое как главные члены предложения. Способы выражения подлежащего. Виды подлежащего.

Виды сказуемого (простое глагольное, составное глагольное, составное именное) и способы его выражения.

Тире между подлежащим и сказуемым.

Второстепенные члены предложения, их виды.

Определение как второстепенный член предложения. Определения согласованные и несогласованные.

Приложение как особый вид определения. Дополнение как второстепенный член предложения. Дополнения прямые и косвенные.

Обстоятельство как второстепенный член предложения. Виды обстоятельств (места, времени, причины, цели, образа действия, противопоставления, условия, меры и степени).

Односоставные предложения, их грамматические признаки.

Грамматические различия односоставных предложений и двусоставных неполных предложений.

Виды односоставных предложений: назывные, определённо-личные, неопределённо-личные, обобщённо-личные, безличные предложения.

Употребление односоставных предложений в разных стилях речи.

Простое осложненное предложение. Предложения с однородными членами

Однородные члены предложения, их признаки, средства связи. Союзная и бессоюзная связь однородных членов предложения. Интонация, знаки препинания.

Однородные и неоднородные определения.

Предложения с обобщающими словами при однородных членах.

Нормы постановки знаков препинания в предложениях с обобщающими словами при однородных членах.

Нормы постановки знаков препинания в предложениях с однородными членами, связанными попарно с помощью повторяющихся союзов: а, йа (и, или).

Предложения с обособленными членами. Обособление. Виды обособленных членов предложения (обособленные определения, обособленные приложения, обособленные обстоятельства).

Уточняющие члены предложения.

Предложения с обращениями, вводными и вставными конструкциями

Обращение. Основные функции обращения. Распространенное и нераспространенное обращение.

Вводные конструкции.

Группы вводных конструкций по значению (вводные слова со значением различной степени уверенности, различных чувств, источника сообщения, порядка мыслей и их связи, способа оформления мыслей).

Вставные конструкции.

Омонимия членов предложения и вводных слов, словосочетаний.

Нормы построения предложений с вводными и вставными конструкциями, обращениями (распространенными и нераспространенными), междометиями.

Нормы постановки знаков препинания в предложениях с вводными и вставными конструкциями, обращениями и междометиями.

Синтаксический и пунктуационный анализ предложений.

Прямая и косвенная речь. Структура предложений с прямой и косвенной речью.

Цитирование. Способы включения цитат в высказывание. Нормы построения предложений с прямой и косвенной речью; нормы постановки знаков препинания в предложениях с косвенной речью, с прямой речью, при цитировании.

### **Содержание обучения в 9 классе**

#### **Общие сведения о языке.**

Роль чеченского языка в Чеченской Республике.

Чеченский язык в современном мире.

#### **Язык и речь.**

Речь устная и письменная, монологическая и диалогическая, полилог (повторение).

Виды речевой деятельности: говорение, письмо, аудирование, чтение (повторение).

Создание устных и письменных высказываний разной коммуникативной направленности в зависимости от темы и условий общения с использованием жизненного и читательского опыта, иллюстраций, фотографий, сюжетной картины (в том числе сочинения-миниатюры).

Создание устных монологических высказываний на основе наблюдений, личных впечатлений, чтения научно-учебной, художественной и научно-популярной литературы: монолог-сообщение, монолог-описание, монолог-рассуждение, монолог-повествование; выступать с научным сообщением.

Участие в диалогическом и полилогическом общении (побуждение к действию, обмен мнениями, запрос информации, сообщение информации) на бытовые, научно-учебные (в том числе лингвистические) темы.

Подробное, сжатое, выборочное изложение прочитанного или прослушанного текста.

Соблюдение языковых норм (орфоэпических, лексических, грамматических, стилистических, орфографических, пунктуационных) чеченского литературного языка в речевой практике при создании устных и письменных высказываний.

Приемы работы с учебной книгой, лингвистическими словарями, справочной литературой.

Понимание содержания прослушанных и прочитанных научно-учебных, художественных, публицистических текстов различных функционально-смысловых типов речи.

#### **Текст.**

Сочетание разных функционально-смысловых типов речи в тексте, в том числе сочетание элементов разных функциональных разновидностей языка в художественном произведении.

Особенности употребления языковых средств выразительности в текстах, принадлежащих к различным функционально-смысловым типам речи.

Информационная переработка текста.

Представление сообщений на заданную тему в виде презентации. Представление содержания прослушанного или прочитанного научно-учебного текста в виде таблицы, схемы; представление содержания таблицы, схемы в виде текста.

Редактирование собственных или созданных другими обучающимися текстов с целью совершенствования их содержания (проверка фактического материала, начальный логический анализ текста – целостность, связность, информативность).

### **Функциональные разновидности языка.**

Функциональные разновидности современного чеченского языка: разговорная речь; функциональные стили: научный (научно-учебный), публицистический, официально-деловой; язык художественной литературы (повторение, обобщение).

Научный стиль. Сфера употребления, функции, типичные ситуации речевого общения, задачи речи, языковые средства, характерные для научного стиля. Тезисы, конспект, реферат, рецензия.

Язык художественной литературы и его отличие от других разновидностей современного чеченского языка. Основные признаки художественной речи: образность, широкое использование изобразительно-выразительных средств, а также языковых средств других функциональных разновидностей языка.

Основные изобразительно-выразительные средства чеченского языка, их использование в речи (метафора, эпитет, сравнение, гипербола, олицетворение).

### **Система языка.**

#### **Синтаксис. Культура речи. Пунктуация.**

Сложное предложение. Понятие о сложном предложении (повторение). Виды сложных предложений.

Смысловое, структурное и интонационное единство частей сложного предложения.

Сложносочинённое предложение. Понятие о сложносочинённом предложении, его строении.

Средства связи частей сложносочинённого предложения.

Интонационные особенности сложносочинённых предложений с разными смысловыми отношениями между частями.

Употребление сложносочинённых предложений в речи.

Нормы построения сложносочинённого предложения; нормы постановки знаков препинания в сложносочинённых предложениях.

Синтаксический и пунктуационный разбор сложносочинённых предложений.

Сложноподчинённое предложение. Понятие о сложноподчинённом предложении. Главная и придаточная части предложения.

Союзы и союзные слова. Различия подчинительных союзов и союзных слов.

Виды сложноподчинённых предложений по характеру смысловых отношений между главной и придаточной частями, структуре, синтаксическим средствам связи.

Грамматическая синонимия сложноподчинённых предложений и простых предложений с обособленными членами.

Сложноподчинённые предложения с придаточными определительными. Сложноподчинённые предложения с придаточными изъяснительными. Сложноподчинённые предложения с придаточными обстоятельственными. Сложноподчинённые предложения с придаточными времени. Сложноподчинённые предложения с придаточными причины, цели. Сложноподчинённые предложения с придаточными условия. Сложноподчинённые предложения с придаточными образа действия, меры и степени.

Нормы построения сложноподчинённого предложения; построение сложноподчинённого предложения с придаточным изъяснительным и придаточным обстоятельственным, присоединёнными к главной части союзом, союзными словами.

Сложноподчинённые предложения с несколькими придаточными.

Нормы постановки знаков препинания в сложноподчинённых предложениях.

Синтаксический и пунктуационный разбор сложноподчинённых предложений.

Бессоюзное сложное предложение

Понятие о бессоюзном сложном предложении.

Смысловые отношения между частями бессоюзного сложного предложения. Виды бессоюзных сложных предложений. Употребление бессоюзных сложных предложений в речи. Грамматическая синонимия бессоюзных сложных предложений и союзных сложных предложений.

Средства связи частей бессоюзного сложного предложения: интонация, знаки препинания. Бессоюзные сложные предложения со значением перечисления. Запятая и точка с запятой в бессоюзном сложном предложении.

Бессоюзные сложные предложения со значением причины, пояснения, дополнения. Двоеточие в бессоюзном сложном предложении.

Бессоюзные сложные предложения со значением времени, противопоставления, условия и следствия. Тире в бессоюзном сложном предложении.

Синтаксический и пунктуационный разбор бессоюзных сложных предложений.

### **Планируемые результаты освоения программы по родному языку (чеченскому) на уровне основного общего образования**

В результате изучения родного (чеченского) языка на уровне основного общего образования у обучающегося будут сформированы следующие личностные результаты:

#### **1) гражданского воспитания:**

готовность к выполнению обязанностей гражданина и реализации его прав, уважение прав, свобод и законных интересов других людей, активное участие в жизни семьи, образовательной организации, местного сообщества, родного края, страны, в том числе в сопоставлении с ситуациями, отражёнными в литературных произведениях, написанных на родном (чеченском) языке;

неприятие любых форм экстремизма, дискриминации;

понимание роли различных социальных институтов в жизни человека;

представление об основных правах, свободах и обязанностях гражданина, социальных нормах и правилах межличностных отношений в поликультурном и многоконфессиональном обществе, формируемое в том числе на основе примеров из литературных произведений, написанных на родном (чеченском) языке;

готовность к разнообразной совместной деятельности, стремление к взаимопониманию и взаимопомощи, активное участие в самоуправлении в образовательной организации;

готовность к участию в гуманитарной деятельности (помощь людям, нуждающимся в ней; волонтерство);

#### **2) патриотического воспитания:**

осознание российской гражданской идентичности в поликультурном и многоконфессиональном обществе, понимание роли родного (чеченского) языка в жизни народа, проявление интереса к познанию родного (чеченского) языка, к истории и культуре своего народа, края, страны, других народов России, ценностное отношение к родному (чеченскому) языку, к достижениям своего народа и своей Родины – России, к науке, искусству,

боевым подвигам и трудовым достижениям народа, в том числе отражённым в художественных произведениях, уважение к символам России, государственным праздникам, историческому и природному наследию и памятникам, традициям разных народов, проживающих в родной стране;

3) духовно-нравственного воспитания:

ориентация на моральные ценности и нормы в ситуациях нравственного выбора, готовность оценивать своё поведение, в том числе речевое, и поступки, а также поведение и поступки других людей с позиции нравственных и правовых норм с учётом осознания последствий поступков; активное неприятие асоциальных поступков, свобода и ответственность личности в условиях индивидуального и общественного пространства;

4) эстетического воспитания:

восприимчивость к разным видам искусства, традициям и творчеству своего и других народов, понимание эмоционального воздействия искусства, осознание важности художественной культуры как средства коммуникации и самовыражения;

понимание ценности отечественного и мирового искусства, роли этнических культурных традиций и народного творчества, стремление к самовыражению в разных видах искусства;

5) физического воспитания, формирования культуры здоровья и эмоционального благополучия:

осознание ценности жизни с использованием собственного жизненного и читательского опыта, ответственное отношение к своему здоровью и установка на здоровый образ жизни (здоровое питание, соблюдение гигиенических правил, рациональный режим занятий и отдыха, регулярная физическая активность);

осознание последствий и неприятие вредных привычек (употребление алкоголя, наркотиков, курение) и иных форм вреда для физического и психического здоровья, соблюдение правил безопасности, в том числе правил безопасного поведения в Интернет-среде;

способность адаптироваться к стрессовым ситуациям и меняющимся социальным, информационным и природным условиям, в том числе осмысляя собственный опыт и выстраивая дальнейшие цели;

умение принимать себя и других, не осуждая;

умение осознавать своё эмоциональное состояние и эмоциональное состояние других, использовать языковые средства для выражения своего состояния, в том числе опираясь на примеры из литературных произведений, написанных на родном (чеченском) языке, сформированность навыков рефлексии, признание своего права на ошибку и такого же права другого человека;

6) трудового воспитания:

установка на активное участие в решении практических задач (в рамках семьи, образовательной организации, населенного пункта, родного края) технологической и социальной направленности, способность инициировать, планировать и самостоятельно выполнять такого рода деятельность;

интерес к практическому изучению профессий и труда различного рода, в том числе на основе применения изучаемого предметного знания и ознакомления с деятельностью филологов, журналистов, писателей, уважение к труду и результатам трудовой деятельности, осознанный выбор и построение индивидуальной траектории образования и жизненных планов с учётом личных и общественных интересов и потребностей;

умение рассказать о своих планах на будущее;

7) экологического воспитания:

ориентация на применение знаний из области социальных и естественных наук для решения задач в области окружающей среды, планирования поступков и оценки их возможных последствий для окружающей среды, умение точно, логично выражать свою точку зрения на экологические проблемы;

повышение уровня экологической культуры, осознание глобального характера экологических проблем и путей их решения, активное неприятие действий, приносящих вред окружающей среде, в том числе сформированное при знакомстве с литературными произведениями, поднимающими экологические проблемы, осознание своей роли как гражданина и потребителя в условиях взаимосвязи природной, технологической и социальной сред, готовность к участию в практической деятельности экологической направленности;

8) ценности научного познания:

ориентация в деятельности на современную систему научных представлений об основных закономерностях развития человека, природы и общества, взаимосвязях человека с природной и социальной средой, закономерностях развития языка, овладение языковой и читательской культурой, навыками чтения как средства познания мира, овладение основными навыками исследовательской деятельности, установка на осмысление опыта, наблюдений, поступков и стремление совершенствовать пути достижения индивидуального и коллективного благополучия.

9) адаптации обучающегося к изменяющимся условиям социальной и природной среды:

освоение обучающимися социального опыта, основных социальных ролей, норм и правил общественного поведения, форм социальной жизни в группах и сообществах, включая семью, группы, сформированные по профессиональной деятельности, а также в рамках социального взаимодействия с людьми из другой культурной среды;

способность обучающихся к взаимодействию в условиях неопределённости, открытость опыту и знаниям других;

способность действовать в условиях неопределённости, повышать уровень своей компетентности через практическую деятельность, в том числе умение учиться у других людей, получать в совместной деятельности новые знания, навыки и компетенции из опыта других;

навык выявления и связывания образов, способность формировать новые знания, способность формулировать идеи, понятия, гипотезы об объектах и явлениях, в том числе ранее не известных, осознавать дефицит собственных знаний и компетенций, планировать своё развитие;

умение оперировать основными понятиями, терминами и представлениями в области концепции устойчивого развития, анализировать и выявлять взаимосвязь природы, общества и экономики, оценивать свои действия с учётом влияния на окружающую среду, достижения целей и преодоления вызовов, возможных глобальных последствий;

способность осознавать стрессовую ситуацию, оценивать происходящие изменения и их последствия, опираясь на жизненный, речевой и читательский опыт; воспринимать стрессовую ситуацию как вызов, требующий контрмер;

оценивать ситуацию стресса, корректировать принимаемые решения и действия; формулировать и оценивать риски и последствия, формировать опыт, находить позитивное в сложившейся ситуации; быть готовым действовать в отсутствие гарантий успеха.

В результате изучения родного (чеченского) языка на уровне основного общего образования у обучающегося будут сформированы познавательные универсальные учебные действия, коммуникативные универсальные учебные действия, регулятивные универсальные учебные действия, умения совместной деятельности.



У обучающегося будут сформированы следующие базовые логические действия как часть познавательных универсальных учебных действий:

выявлять и характеризовать существенные признаки языковых единиц, языковых явлений и процессов;

устанавливать существенный признак классификации языковых единиц (явлений), основания для обобщения и сравнения, критерии проводимого анализа, классифицировать языковые единицы по существенному признаку;

выявлять закономерности и противоречия в рассматриваемых фактах, данных и наблюдениях, предлагать критерии для выявления закономерностей и противоречий;

выявлять в тексте дефициты информации, данных, необходимых для решения поставленной учебной задачи;

выявлять причинно-следственные связи при изучении языковых процессов, проводить выводы с использованием дедуктивных и индуктивных умозаключений, умозаключений по аналогии, формулировать гипотезы о взаимосвязях;

самостоятельно выбирать способ решения учебной задачи при работе с разными типами текстов, разными единицами языка, сравнивая варианты решения и выбирая оптимальный вариант с учётом самостоятельно выделённых критериев.

У обучающегося будут сформированы следующие базовые исследовательские действия как часть познавательных универсальных учебных действий:

использовать вопросы как исследовательский инструмент познания в языковом образовании;

формулировать вопросы, фиксирующие несоответствие между реальным и желательным состоянием ситуации, и самостоятельно устанавливать искомое и данное;

формировать гипотезу об истинности собственных суждений и суждений других, аргументировать свою позицию, мнение;

составлять алгоритм действий и использовать его для решения учебных задач;

проводить по самостоятельно составленному плану небольшое исследование по установлению особенностей языковых единиц, процессов, причинно-следственных связей и зависимостей объектов между собой; оценивать на применимость и достоверность информацию, полученную в ходе лингвистического исследования (эксперимента);

самостоятельно формулировать обобщения и выводы по результатам проведённого наблюдения, исследования, владеть инструментами оценки достоверности полученных выводов и обобщений;

прогнозировать возможное дальнейшее развитие процессов, событий и их последствия в аналогичных или сходных ситуациях, а также выдвигать предположения об их развитии в новых условиях и контекстах.

У обучающегося будут сформированы умения работать с информацией как часть познавательных универсальных учебных действий:

применять различные методы, инструменты и запросы при поиске и отборе информации с учётом предложенной учебной задачи и заданных критериев;

выбирать, анализировать, интерпретировать, обобщать и систематизировать информацию, представленную в текстах, таблицах, схемах;

использовать различные виды аудирования и чтения для оценки текста с точки зрения достоверности и применимости содержащейся в нём информации и усвоения необходимой информации с целью решения учебных задач;

использовать смысловое чтение для извлечения, обобщения и систематизации информации из одного или нескольких источников с учётом поставленных целей;

находить сходные аргументы (подтверждающие или опровергающие одну и ту же идею, версию) в различных информационных источниках;

самостоятельно выбирать оптимальную форму представления информации (текст, презентация, таблица, схема) и иллюстрировать решаемые задачи несложными схемами, диаграммами, иной графикой и их комбинациями в зависимости от коммуникативной установки;

оценивать надёжность информации по критериям, предложенным учителем или сформулированным самостоятельно;

эффективно запоминать и систематизировать информацию.

У обучающегося будут сформированы умения общения как часть коммуникативных универсальных учебных действий:

воспринимать и формулировать суждения, выражать эмоции в соответствии с условиями и целями общения; выражать себя (свою точку зрения) в диалогах и дискуссиях, в устной монологической речи и в письменных текстах на родном (чеченском) языке;

распознавать невербальные средства общения, понимать значение социальных знаков;

распознавать предпосылки конфликтных ситуаций и смягчать конфликты, вести переговоры;

понимать намерения других, проявлять уважительное отношение к собеседнику и в корректной форме формулировать свои возражения;

в ходе диалога (дискуссии) задавать вопросы по существу обсуждаемой темы и высказывать идеи, нацеленные на решение задачи и поддержание благожелательности общения;

сопоставлять свои суждения с суждениями других участников диалога, обнаруживать различие и сходство позиций;

публично представлять результаты проведённого языкового анализа, выполненного лингвистического эксперимента, исследования, проекта;

самостоятельно выбирать формат выступления с учётом цели презентации и особенностей аудитории и в соответствии с ним составлять устные и письменные тексты с использованием иллюстративного материала.

У обучающегося будут сформированы умения самоорганизации как части регулятивных универсальных учебных действий:

выявлять проблемы для решения в учебных и жизненных ситуациях;

ориентироваться в различных подходах к принятию решений (индивидуальное, принятие решения в группе, принятие решения группой);

самостоятельно составлять алгоритм решения задачи (или его часть), выбирать способ решения учебной задачи с учётом имеющихся ресурсов и собственных возможностей, аргументировать предлагаемые варианты решений;

самостоятельно составлять план действий, вносить необходимые коррективы в ходе его реализации;

проводить выбор и брать ответственность за решение.

У обучающегося будут сформированы умения самоконтроля, эмоционального интеллекта, принятия себя и других как части регулятивных универсальных учебных действий:

владеть разными способами самоконтроля (в том числе речевого), самомотивации и рефлексии;

давать оценку учебной ситуации и предлагать план её изменения;

предвидеть трудности, которые могут возникнуть при решении учебной задачи, и адаптировать решение к меняющимся обстоятельствам;

объяснять причины достижения (недостижения) результата деятельности; понимать причины коммуникативных неудач и предупреждать их, давать оценку приобретённому речевому опыту и корректировать собственную речь с учётом целей и условий общения; оценивать соответствие результата цели и условиям общения;

развивать способность управлять собственными эмоциями и эмоциями других;

выявлять и анализировать причины эмоций; понимать мотивы и намерения другого человека, анализируя речевую ситуацию;

регулировать способ выражения собственных эмоций;

осознанно относиться к другому человеку и его мнению;

признавать своё и чужое право на ошибку;

принимать себя и других, не осуждая;

проявлять открытость;

осознавать невозможность контролировать всё вокруг.

У обучающегося будут сформированы умения совместной деятельности:

понимать и использовать преимущества командной и индивидуальной работы при решении конкретной проблемы, обосновывать необходимость применения групповых форм взаимодействия при решении поставленной задачи;

принимать цель совместной деятельности, коллективно строить действия по её достижению: распределять роли, договариваться, обсуждать процесс и результат совместной работы;

обобщать мнения нескольких человек, проявлять готовность руководить, выполнять поручения, подчиняться;

планировать организацию совместной работы, определять свою роль (с учётом предпочтений и возможностей всех участников взаимодействия), распределять задачи между членами команды, участвовать в групповых формах работы (обсуждения, обмен мнениями, «мозговой штурм» и другие);

выполнять свою часть работы, достигать качественный результат по своему направлению и координировать свои действия с действиями других членов команды;

оценивать качество своего вклада в общий продукт по критериям, самостоятельно сформулированным участниками взаимодействия, сравнивать результаты с исходной задачей и вклад каждого члена команды в достижение результатов, разделять сферу ответственности и проявлять готовность к представлению отчёта перед группой.

**Предметные результаты изучения родного языка (чеченского). К концу обучения в 5 классе обучающийся научится:**

осознавать богатство и выразительность чеченского языка, приводить примеры, свидетельствующие об этом;

перечислять и характеризовать основные разделы лингвистики, основные единицы языка и речи (звук, морфема, слово, словосочетание, предложение);

характеризовать различия между устной и письменной речью, диалогом и монологом, учитывать особенности видов речевой деятельности при решении практико-ориентированных учебных задач и в повседневной жизни;

создавать устные монологические высказывания объёмом не менее 5 предложений на основе жизненных наблюдений, чтения научно-учебной, художественной и научно-популярной литературы;

участвовать в диалоге на лингвистические темы (в рамках изученного) и в диалоге, полилоге на основе жизненных наблюдений объёмом не менее 3 реплик;

владеть различными видами аудирования: выборочным, ознакомительным, детальным – научно-учебных и художественных текстов различных функционально-смысловых типов речи;

владеть различными видами чтения: просмотровым, ознакомительным, изучающим, поисковым;

устно пересказывать прочитанный или прослушанный текст объёмом не менее 90 слов; пересказывать текст с изменением лица рассказчика;

понимать содержание прослушанных и прочитанных научно-учебных и художественных текстов различных функционально-смысловых типов речи объёмом не менее 140 слов: устно и письменно формулировать тему и главную мысль текста;

формулировать вопросы по содержанию текста и отвечать на них;

подробно и сжато передавать в письменной форме содержание исходного текста (для подробного изложения объём исходного текста должен составлять не менее 90 слов; для сжатого изложения – не менее 95 слов);

осуществлять выбор языковых средств для создания высказывания в соответствии с целью, темой и коммуникативным замыслом;

соблюдать при письме нормы современного чеченского литературного языка, в том числе во время списывания текста объёмом 80-90 слов, словарного диктанта объёмом 10-15 слов, диктанта на основе связного текста объёмом 80-90 слов, составленного с учётом ранее изученных правил правописания;

пользоваться разными видами лексических словарей;

соблюдать в устной речи и при письме правила речевого этикета;

распознавать основные признаки текста;

делить текст на композиционно-смысловые части (абзацы);

распознавать средства связи предложений и частей текста (формы слова, однокоренные слова, синонимы, антонимы, личные местоимения, повтор слова);

применять эти знания при создании собственного текста (устного и письменного);

проводить смысловой анализ текста, его композиционных особенностей, определять количество микротем и абзацев;

характеризовать текст с точки зрения его соответствия основным признакам (наличие темы, главной мысли, грамматической связи предложений, цельности и относительной законченности); с точки зрения его принадлежности к функционально-смысловому типу речи;

использовать знания об основных признаках текста, особенностей функционально-смысловых типов речи, функциональных разновидностей языка в практике создания текста (в рамках изученного);

применять знания об основных признаках текста (повествование) в практике его создания;

создавать тексты-повествования с использованием жизненного и читательского опыта, тексты с использованием сюжетной картины (в том числе сочинения-миниатюры объёмом 3 и более предложений, сочинения объёмом не менее 60 слов);

восстанавливать деформированный текст;

осуществлять корректировку восстановленного текста с использованием образца;

владеть умениями работы с прослушанными и прочитанными научно-учебными, художественными и научно-популярными текстами: составлять план (простой, сложный) с целью дальнейшего воспроизведения содержания текста в устной и письменной форме, передавать содержание текста, в том числе с изменением лица рассказчика;

извлекать информацию из различных источников, в том числе из лингвистических словарей и справочной литературы, и использовать её в учебной деятельности;

представлять сообщение на заданную тему в виде презентации;

редактировать собственные или созданные другими обучающимися тексты с целью совершенствования их содержания (проверка фактического материала, начальный логический анализ текста – целостность, связность, информативность);

различать особенности разговорной речи, функциональных стилей, языка художественной литературы;

характеризовать звуки;

понимать различие между звуком и буквой, характеризовать систему звуков;

различать на слух и правильно произносить звонкие и глухие согласные, долгие и краткие гласные;

делить слова на слоги и правильно их произносить;

преодолевать акцент, возникающий под влиянием звуковой системы и интонации чеченского языка при произношении заимствованных слов из русского языка;

проводить устно и письменно фонетический разбор слова;

владеть умением правильно интонировать; различать основные элементы интонации;

использовать знания по фонетике, графике и орфоэпии в практике произношения и правописания слов;

применять знания по орфографии в практике правописания (в том числе применять знания о правописании буквы й и разделительных ь и ъ);

определять лексическое значение слов;

употреблять в речи однозначные и многозначные слова в прямом и переносном значении;

распознавать синонимы, антонимы, омонимы;

пользоваться лексическими словарями (толковым словарем, словарями синонимов, антонимов, омонимов);

распознавать исконно чеченские и заимствованные слова;

употреблять в речи слова с учётом их лексической сочетаемости;

проводить лексический анализ слов (в рамках изученного);

распознавать фразеологизмы;

толковать значения фразеологизмов, заменять их синонимами и нейтральными словосочетаниями;

использовать в речи фразеологические обороты с учётом сферы употребления и ситуации общения;

подбирать фразеологические эквиваленты в русском языке;

распознавать морфемы в слове (корень, приставку, суффикс, окончание), выделять основу слова;

определять и подбирать однокоренные слова;

находить чередование звуков в морфемах при образовании слов и изменении;

различать непроизводные и производные основы слов;

определять основные способы словообразования, образовательные цепочки слов;

образовывать слова с помощью приставок и суффиксов, а также путем сложения основ;

проводить морфемный анализ слов;

правильно произносить и употреблять сложносокращенные слова;

владеть основными понятиями морфологии;

перечислять существенные признаки самостоятельных частей речи;

применять знания о частях речи как лексико-грамматических разрядах слов, о грамматическом значении слова, о системе частей речи в чеченском языке для решения практико-ориентированных учебных задач;

применять знания по морфологии при выполнении языкового анализа различных видов и в речевой практике;

распознавать существительное как часть речи по вопросу и общему значению;

определять его грамматические признаки, синтаксическую роль; объяснять его роль в речи;

правильно образовывать и употреблять в речи формы множественного числа имён существительных;

различать и правильно употреблять в речи собственные и нарицательные имена существительные;

распознавать грамматические классы имён существительных;

правильно образовывать нужную падежную форму имён существительных 1, 2, 3, 4 склонения и употреблять её в речи;

соблюдать нормы правописания имён существительных (в том числе и правописание ца (не) с именами существительными);

проводить морфологический разбор имён существительных;

осознавать особенности имени существительного в чеченском языке по сравнению с русским;

распознавать единицы синтаксиса (словосочетание и предложение);

выделять словосочетания из предложения; распознавать словосочетания по морфологическим свойствам главного слова (именные, глагольные);

проводить синтаксический анализ словосочетаний и простых предложений;

проводить пунктуационный анализ сложных предложений (в рамках изученного);

применять знания по синтаксису и пунктуации при выполнении языкового анализа различных видов и в речевой практике;

распознавать простые неосложнённые предложения; простые предложения, осложнённые однородными членами, включая предложения с обобщающим словом при однородных членах, обращением;

распознавать предложения по цели высказывания (повествовательные, побудительные, вопросительные), эмоциональной окраске (восклицательные и невосклицательные), количеству грамматических основ (простые и сложные), наличию второстепенных членов (распространённые и нераспространённые);

определять главные (грамматическую основу) и второстепенные члены предложения (в рамках изученного);

употреблять обращения в диалогической и монологической речи, в письмах, объявлениях;

разграничивать в предложениях обращение и подлежащее;

объяснять постановку знаков препинания;

соблюдать при письме пунктуационные нормы при выборе знаков препинания в предложениях с однородными членами, с обобщающим словом при однородных членах; с обращением; в предложениях с прямой речью; в сложных предложениях, состоящих из частей, связанных бессоюзной связью и союзами;

оформлять диалог в письменной форме.

**Предметные результаты изучения родного языка (чеченского). К концу обучения в 6 классе обучающийся научится:**

характеризовать функции чеченского языка как государственного языка Чеченской Республики и средства приобщения к духовному богатству чеченской культуры и истории;  
 иметь представление о чеченском литературном языке;  
 создавать устные монологические высказывания объёмом не менее 6 предложений на основе жизненных наблюдений, чтения научно-учебной, художественной и научно-популярной литературы (монолог-описание, монолог-повествование, монолог-рассуждение);  
 выступать с сообщением на лингвистическую тему;  
 участвовать в диалоге (побуждение к действию, обмен мнениями) объёмом не менее 4 реплик;  
 устно пересказывать прочитанный или прослушанный текст объёмом не менее 100 слов;  
 понимать содержание прослушанных и прочитанных научно-учебных и художественных текстов различных функционально-смысловых типов речи объёмом не менее 160 слов; устно и письменно формулировать тему и главную мысль текста, вопросы по содержанию текста и отвечать на них;  
 подробно и сжато передавать в устной и письменной форме содержание прочитанных научно-учебных и художественных текстов различных функционально-смысловых типов речи (для подробного изложения объём исходного текста должен составлять не менее 130 слов, для сжатого изложения – не менее 135 слов);  
 осуществлять выбор лексических средств в соответствии с речевой ситуацией;  
 оценивать свою и чужую речь с точки зрения точного, уместного и выразительного словоупотребления; использовать толковые словари;  
 соблюдать в устной речи и при письме нормы современного чеченского литературного языка, в том числе во время списывания текста объёмом 90–100 слов, словарного диктанта объёмом 15–20 слов, диктанта на основе связного текста объёмом 90–100 слов, составленного с учётом ранее изученных правил правописания;  
 соблюдать в устной речи и при письме правила речевого этикета;  
 анализировать текст с точки зрения его соответствия основным признакам, с точки зрения его принадлежности к функционально-смысловому типу речи;  
 характеризовать тексты различных функционально-смысловых типов речи;  
 характеризовать особенности описания как типа речи (описание внешности человека, помещения, природы, местности, действий);  
 выявлять средства связи предложений в тексте;  
 применять знания о функционально-смысловых типах речи при выполнении анализа различных видов и в речевой практике;  
 использовать знания об основных признаках текста в практике создания собственного текста;  
 проводить смысловой анализ текста, его композиционных особенностей, определять количество микротем и абзацев;  
 создавать тексты различных функционально-смысловых типов речи (повествование, описание внешности человека, помещения, природы, местности, действий) с использованием жизненного и читательского опыта, произведений искусства (в том числе сочинения-миниатюры объёмом 5 и более предложений, сочинения объёмом не менее 80 слов с учётом функциональной разновидности и жанра сочинения, характера темы);  
 работать с текстом: составлять план прочитанного текста (простой, сложный; назывной, вопросный) с целью дальнейшего воспроизведения содержания текста в устной и письменной форме, выделять главную и второстепенную информацию в прослушанном и прочитанном

тексте, извлекать информацию из различных источников, в том числе из лингвистических словарей и справочной литературы, и использовать её в учебной деятельности;

- представлять сообщение на заданную тему в виде презентации;
- представлять содержание прослушанного или прочитанного научно-учебного текста в виде таблицы, схемы;
- представлять содержание таблицы, схемы в виде текста;
- редактировать собственные тексты с использованием знаний норм современного чеченского литературного языка;
- характеризовать особенности официально-делового стиля речи, научного стиля речи;
- перечислять требования к составлению словарной статьи и научного сообщения;
- анализировать тексты разных функциональных разновидностей языка и жанров (заявление, расписка; словарная статья, научное сообщение);
- применять знания об официально-деловом и научном стиле при выполнении языкового анализа различных видов и в речевой практике;
- владеть основными понятиями морфологии;
- понимать существенные признаки частей речи;
- распознавать самостоятельные части речи и их формы;
- определять общее грамматическое значение, морфологические признаки и синтаксические функции имени прилагательного;
- различать качественные, относительные формы имён прилагательных по значению и грамматическим свойствам;
- правильно произносить и писать падежные окончания имён прилагательных единственного и множественного числа;
- группировать имена прилагательные по заданным морфологическим признакам;
- правильно образовывать степени сравнения качественных имён прилагательных;
- изменять имена прилагательные по числам и классам;
- правильно образовывать нужную падежную форму имён прилагательных 1-го, 2-го склонения, требуемую по контексту, и употреблять её в речи;
- соблюдать нормы словообразования имён прилагательных, нормы произношения имён прилагательных;
- проводить морфологический разбор имён прилагательных;
- правильно писать сложные имена прилагательные, заимствованные имена прилагательные;
- определять общее грамматическое значение, морфологические признаки и синтаксические функции имени числительного;
- отличать имена числительные от других частей речи со значением количества;
- правильно произносить и писать количественные и дробные числительные, употреблять их в речи в разных падежных формах;
- правильно употреблять в речи порядковые и собирательные имена числительные;
- различать разряды имён числительных по строению;
- склонять числительные и характеризовать особенности склонения, словообразования и синтаксических функций числительных;
- характеризовать роль имён числительных в речи, особенности употребления в научных текстах, деловой речи;
- соблюдать нормы правописания имён числительных;
- проводить морфологический разбор имён числительных;



осознавать особенности имени числительного в чеченском языке по сравнению с русским языком;

распознавать местоимения; определять их общее грамматическое значение;

различать разряды местоимений;

склонять местоимения; характеризовать особенности их склонения, словообразования, синтаксических функций, роли в речи;

группировать местоимения по заданным морфологическим признакам;

приводить примеры личных местоимений в именительном и косвенных падежах;

различать значение личных местоимений тхо, вай (мы);

употреблять в предложениях отрицательные и неопределённые местоимения;

различать вопросительные и относительные местоимения;

проводить морфологический разбор местоимений;

использовать местоимения в предложениях, соблюдая нормы правописания и стили литературного языка;

определять общее грамматическое значение, морфологические признаки и синтаксические функции глагола; объяснять его роль в речи;

понимать грамматические свойства инфинитива (неопределённой формы) глагола, выделять его основу;

определять по грамматическим признакам и значению глаголы настоящего, прошедшего и будущего времени;

соблюдать нормы правописания глаголов настоящего времени, правильно образовывать и писать формы прошедшего времени;

правильно образовывать и писать формы будущего времени;

различать однократные и многократные формы глаголов;

использовать в предложениях глаголы, изменяющиеся по числам и классам;

проводить частичный морфологический разбор глаголов (в рамках изученного).

**Предметные результаты изучения родного языка (чеченского). К концу обучения в 7 классе обучающийся научится:**

иметь представление о языке как развивающемся явлении;

осознавать взаимосвязь языка, культуры и истории народа (приводить примеры);

отслеживать изменения, происходящие в языке на современном этапе его развития;

создавать устные монологические высказывания объёмом не менее 7 предложений на основе наблюдений, личных впечатлений, чтения научно-учебной, художественной и научно-популярной литературы (монолог-описание, монолог-рассуждение, монолог-повествование);

выступать с научным сообщением;

участвовать в диалоге на лингвистические темы (в рамках изученного) и темы на основе жизненных наблюдений объёмом не менее 5 реплик;

владеть различными видами диалога: диалог-запрос информации, диалог-сообщение информации;

устно пересказывать прослушанный или прочитанный текст объёмом не менее 110 слов;

понимать содержание прослушанных и прочитанных публицистических текстов (рассуждение-доказательство, рассуждение-объяснение, рассуждение-размышление) объёмом не менее 190 слов: устно и письменно формулировать тему и главную мысль текста;

формулировать вопросы по содержанию текста и отвечать на них;

подробно, сжато и выборочно передавать в устной и письменной форме содержание прослушанных публицистических текстов (для подробного изложения объём исходного текста

должен составлять не менее 170 слов, для сжатого и выборочного изложения – не менее 180 слов);

осуществлять выбор языковых средств для создания высказывания в соответствии с целью, темой и коммуникативным замыслом;

соблюдать в устной речи и при письме нормы современного чеченского литературного языка, в том числе во время списывания текста объёмом 100-110 слов; словарного диктанта объёмом 20-25 слов, диктанта на основе связного текста объёмом 100-110 слов, составленного с учётом ранее изученных правил правописания;

соблюдать при письме правила речевого этикета;

анализировать текст с точки зрения его соответствия основным признакам, выявлять его структуру, особенности абзацного членения, языковые средства выразительности в тексте;

проводить смысловой анализ текста, его композиционных особенностей, определять количество микротем и абзацев;

выявлять лексические и грамматические средства связи предложений и частей текста;

создавать тексты различных функционально-смысловых типов речи с использованием жизненного и читательского опыта, произведений искусства (в том числе сочинения-миниатюры объёмом 6 и более предложений; сочинения объёмом не менее 120 слов с учётом стиля и жанра сочинения, характера темы);

работать с текстом: составлять план прочитанного текста (простой, сложный, назывной, вопросный, тезисный) с целью дальнейшего воспроизведения содержания текста в устной и письменной форме;

выделять главную и второстепенную информацию в тексте;

передавать содержание текста с изменением лица рассказчика; использовать способы информационной переработки текста;

извлекать информацию из различных источников, в том числе из лингвистических словарей и справочной литературы, и использовать её в учебной деятельности;

представлять сообщение на заданную тему в виде презентации;

представлять содержание научно-учебного текста в виде таблицы, схемы;

редактировать тексты: сопоставлять исходный и отредактированный тексты;

редактировать собственные тексты с целью совершенствования их содержания и формы с использованием знаний норм современного чеченского литературного языка;

характеризовать функциональные разновидности языка: разговорную речь и функциональные стили (научный, публицистический, официально-деловой), язык художественной литературы;

характеризовать особенности публицистического стиля (в том числе сферу употребления, функции), употребления языковых средств выразительности в текстах публицистического стиля, нормы построения текстов публицистического стиля, особенности жанров (интервью, репортаж, заметка);

создавать тексты публицистического стиля в жанре репортажа, заметки, интервью; оформлять деловые бумаги;

владеть нормами построения текстов публицистического стиля;

характеризовать особенности официально-делового стиля (в том числе сферу употребления, функции, языковые особенности);

применять знания о функциональных разновидностях языка при выполнении языкового анализа различных видов и в речевой практике;

различать слова самостоятельных и служебных частей речи; определять общее грамматическое значение, морфологические признаки, синтаксические функции;

проводить морфологический анализ слов самостоятельных частей речи (в рамках изученного);

определять глагол как часть речи по значению и грамматическим признакам; устанавливать его синтаксическую роль;

определять спряжение глагола, спрягать глаголы;

распознавать переходные и непереходные глаголы;

находить и определять глаголы изъявительного, условного, желательного и повелительного наклонений и правильно употреблять их в речи;

интонационно правильно оформлять высказывания, содержащие глагол повелительного наклонения;

определять обстоятельственные и вопросительные формы глагола;

осознавать особенности глагола в чеченском языке по сравнению с русским языком;

применять правила написания отрицательных частиц ца, ма с глаголами;

проводить морфологический разбор глаголов;

характеризовать причастие как форму глагола;

определять признаки глагола и имени прилагательного в причастии;

склонять причастия;

применять правила правописания падежных окончаний причастий настоящего, прошедшего и будущего времени; слитного и раздельного написания ца (не) с причастиями;

различать и употреблять в речи самостоятельные и несамостоятельные причастия;

проводить морфологический анализ причастий, применять это умение в речевой практике;

составлять словосочетания с причастием в роли зависимого слова;

конструировать причастные обороты;

правильно расставлять знаки препинания в предложениях с причастным оборотом;

совершенствовать навыки правописания предложений с причастными оборотами;

определять роль причастия в предложении;

правильно устанавливать согласование в словосочетаниях типа причастие + существительное;

характеризовать деепричастие как форму глагола;

определять признаки глагола и наречия в деепричастии;

образовывать деепричастия настоящего, прошедшего и будущего времени;

уместно использовать деепричастия в речи;

проводить морфологический анализ деепричастий, применять это умение в речевой практике;

конструировать деепричастный оборот;

определять роль деепричастия в предложении;

выделять в деепричастном обороте основное слово, зависимые от деепричастия слова, а также находить глагол, к которому относится деепричастный оборот;

употреблять в речи деепричастия;

правильно строить предложения с одиночными деепричастиями и деепричастными оборотами;

правильно расставлять знаки препинания в предложениях с одиночным деепричастием и деепричастным оборотом;

применять правило написания ца (не) с деепричастиями;

определять масдар (отглагольное существительное) как форму глагола по значению и грамматическим признакам; устанавливать его синтаксическую роль;

правильно употреблять масдары в предложениях;

совершенствовать правильное написание падежных форм масдара;

употреблять масдарные обороты в связной речи с учётом различных типов и стилей речи;

правильно расставлять знаки препинания в предложениях с масдарным оборотом;

применять правило написания ца (не) с масдаром;

распознавать наречия в речи;

определять общее грамматическое значение наречий;

различать разряды наречий по значению;

характеризовать особенности словообразования наречий, их синтаксических свойств, роли в речи;

соблюдать нормы образования степеней сравнения наречий, произношения наречий;

проводить морфологический разбор наречий;

применять правила слитного, раздельного и дефисного написания наречий;

давать общую характеристику служебных частей речи; объяснять их отличия от самостоятельных частей речи;

употреблять в речи послелог в сочетании с именами существительными, местоимениями в различных падежах;

распознавать типы послелогов по значению;

соблюдать нормы правописания послелогов;

характеризовать союз как служебную часть речи;

различать разряды союзов по значению, по строению;

объяснять роль союзов в тексте, в том числе как средств связи однородных членов предложения и частей сложного предложения;

употреблять союзы в речи в соответствии с их значением и стилистическими особенностями;

соблюдать нормы правописания союзов, постановки знаков препинания в сложных союзных предложениях, постановки знаков препинания в предложениях с союзами: а, йа (и, или);

употреблять союзы-синонимы;

проводить морфологический анализ союзов, применять это умение в речевой практике;

характеризовать частицу как служебную часть речи;

различать разряды частиц по значению; объяснять роль частиц в передаче различных оттенков значения в слове и тексте, в образовании форм глагола;

понимать интонационные особенности предложений с частицами;

употреблять частицы в речи в соответствии с их значением и стилистической окраской;

соблюдать нормы правописания частиц;

проводить морфологический анализ частиц, применять это умение в речевой практике;

характеризовать междометие как особую группу слов;

различать группы междометий по значению; объяснять роль междометий в речи;

характеризовать особенности звукоподражательных слов и их употребление в разговорной речи, в художественной литературе;

проводить морфологический анализ междометий, применять это умение в речевой практике;

соблюдать пунктуационные нормы оформления предложений с междометиями.

**Предметные результаты изучения родного языка (чеченского). К концу обучения в 8 классе обучающийся научится:**

- определять чеченский язык как один из языков кавказских народов;
- создавать устные монологические высказывания объёмом не менее 8 предложений на основе жизненных наблюдений, личных впечатлений, чтения научно-учебной, художественной, научно-популярной и публицистической литературы (монолог-описание, монолог-рассуждение, монолог-повествование);
- выступать с научным сообщением;
- участвовать в диалоге на лингвистические темы (в рамках изученного) и темы на основе жизненных наблюдений (объём не менее 6 реплик);
- владеть различными видами аудирования: выборочным, ознакомительным, детальным – научно-учебных, художественных, публицистических текстов различных функционально-смысловых типов речи;
- устно пересказывать прочитанный или прослушанный текст объёмом не менее 120 слов;
- понимать содержание прослушанных и прочитанных научно-учебных, художественных, публицистических текстов различных функционально-смысловых типов речи объёмом не менее 230 слов: подробно, сжато и выборочно передавать в устной и письменной форме содержание прослушанных и прочитанных научно-учебных, художественных, публицистических текстов различных функционально-смысловых типов речи (для подробного изложения объём исходного текста должен составлять не менее 210 слов, для сжатого и выборочного изложения – не менее 230 слов);
- осуществлять выбор языковых средств для создания высказывания в соответствии с целью, темой и коммуникативным замыслом;
- соблюдать в устной речи и при письме нормы современного чеченского литературного языка, в том числе во время списывания текста объёмом 110–120 слов, словарного диктанта объёмом 25-30 слов; диктанта на основе связного текста объёмом 110–120 слов, составленного с учётом ранее изученных правил правописания; понимать особенности использования мимики и жестов в разговорной речи;
- объяснять национальную обусловленность норм речевого этикета;
- соблюдать в устной речи и при письме правила чеченского речевого этикета;
- анализировать текст с точки зрения его соответствия основным признакам: наличия темы, главной мысли, грамматической связи предложений, цельности и относительной законченности;
- указывать способы и средства связи предложений в тексте;
- анализировать текст с точки зрения его принадлежности к функционально-смысловому типу речи;
- анализировать языковые средства выразительности в тексте;
- распознавать тексты разных функционально-смысловых типов речи;
- анализировать тексты разных функциональных разновидностей языка и жанров;
- создавать тексты различных функционально-смысловых типов речи с использованием собственного жизненного и читательского опыта; тексты с использованием произведений искусства (в том числе сочинения-миниатюры объёмом 7 и более предложений; сочинения объёмом не менее 160 слов с учётом стиля и жанра сочинения, характера темы);
- работать с текстом: создавать тезисы, конспект;
- извлекать информацию из различных источников, в том числе из лингвистических словарей и справочной литературы, и использовать её в учебной деятельности;

представлять сообщение на заданную тему в виде презентации;

представлять содержание прослушанного или прочитанного научно-учебного текста в виде таблицы, схемы;

характеризовать особенности официально-делового стиля (заявление, объяснительная записка, автобиография, характеристика) и научного стиля, основных жанров научного стиля (реферат, доклад на научную тему), выявлять сочетание различных функциональных разновидностей языка в тексте, средства связи предложений в тексте;

создавать тексты официально-делового стиля (заявление, объяснительная записка, автобиография, характеристика), публицистических жанров; оформлять деловые бумаги;

осуществлять выбор языковых средств для создания высказывания в соответствии с целью, темой и коммуникативным замыслом;

иметь представление о синтаксисе как разделе лингвистики;

распознавать словосочетание и предложение как единицы синтаксиса;

различать функции знаков препинания;

распознавать словосочетания по морфологическим свойствам главного слова: именные, глагольные;

определять типы подчинительной связи слов в словосочетании: согласование, управление, примыкание;

применять нормы построения словосочетаний;

правильно употреблять форму зависимого слова при управлении и согласовании;

проводить синтаксический анализ словосочетаний;

характеризовать основные признаки предложения, средства оформления предложения в устной и письменной речи;

различать функции знаков препинания;

распознавать предложения по цели высказывания, эмоциональной окраске, характеризовать их интонационные и смысловые особенности, языковые формы выражения побуждения в побудительных предложениях;

использовать в текстах публицистического стиля риторическое восклицание, вопросно-ответную форму изложения;

распознавать предложения по количеству грамматических основ;

различать способы выражения подлежащего, виды сказуемого и способы его выражения;

применять нормы постановки тире между подлежащим и сказуемым;

распознавать предложения по наличию главных и второстепенных членов, предложения полные и неполные (понимать особенности употребления неполных предложений в диалогической речи, соблюдения в устной речи интонации неполного предложения);

различать виды второстепенных членов предложения (согласованные и несогласованные определения, приложение как особый вид определения, прямые и косвенные дополнения, виды обстоятельств);

распознавать односоставные предложения, их грамматические признаки, морфологические средства выражения главных членов;

различать виды односоставных предложений (назывное предложение, определённо-личное предложение, неопределённо-личное предложение, обобщённо-личное предложение, безличное предложение);

характеризовать грамматические различия односоставных предложений и двусоставных неполных предложений;

выявлять синтаксическую синонимию односоставных и двусоставных предложений;

понимать особенности употребления односоставных предложений в речи;  
 характеризовать грамматические, интонационные и пунктуационные особенности предложений со словами: хIаъ, хIан-хIа (да, нет);  
 характеризовать признаки однородных членов предложения, средства их связи (союзная и бессоюзная связь);  
 различать однородные и неоднородные определения;  
 находить обобщающие слова при однородных членах;  
 понимать особенности употребления в речи сочетаний однородных членов разных типов;  
 применять нормы постановки знаков препинания в предложениях с обобщающим словом при однородных членах;  
 ставить знаки препинания в предложениях с однородными членами, связанными попарно с помощью повторяющихся союзов: а, йа (и, или);  
 распознавать простые неосложнённые предложения, в том числе предложения с неоднородными определениями; простые предложения, осложненные однородными членами, включая предложения с обобщающим словом при однородных членах, осложненные обособленными членами, обращением, вводными словами и вставными конструкциями, междометиями;  
 различать виды обособленных членов предложения, применять нормы обособления согласованных и несогласованных определений (в том числе приложений), обстоятельств, уточняющих членов;  
 применять нормы постановки знаков препинания в предложениях со сравнительным оборотом; нормы обособления согласованных и несогласованных определений (в том числе приложений), обстоятельств, уточняющих членов, нормы постановки знаков препинания в предложениях с вводными и вставными конструкциями, обращениями и междометиями;  
 употреблять обращения в диалогической и монологической речи, в письмах, объявлениях;  
 различать вводные и вставные конструкции;  
 понимать особенности употребления предложений с вводными и вставными конструкциями, обращениями и междометиями в речи, понимать их функции;  
 выявлять омонимию членов предложения и вводных слов, словосочетаний;  
 применять нормы построения предложений с вводными и вставными конструкциями, обращениями (распространенными и нераспространенными), междометиями;  
 пользоваться вводными словами в речи для выражения уверенности, различных чувств, оценки, привлечения внимания;  
 соблюдать интонацию и применять правила пунктуации в предложениях с вводными словами и вставными конструкциями;  
 проводить синтаксический и пунктуационный анализ предложений;  
 распознавать прямую и косвенную речь;  
 выявлять синонимию предложений с прямой и косвенной речью;  
 правильно оформлять диалог, цитаты и предложения с прямой речью;  
 цитировать и применять разные способы включения цитат в высказывание;  
 применять правила построения предложений с прямой и косвенной речью, при цитировании;  
 соблюдать правила постановки знаков препинания в предложениях с прямой и косвенной речью, при цитировании.

**Предметные результаты изучения родного языка (чеченского). К концу обучения в 9 классе обучающийся научится:**

осознавать роль чеченского языка в жизни человека, республики, общества;  
понимать внутренние и внешние функции чеченского языка и рассказывать о них;  
создавать устные монологические высказывания объёмом не менее 80 слов на основе наблюдений, личных впечатлений, чтения научно-учебной, художественной и научно-популярной литературы: монолог-сообщение, монолог-описание, монолог-рассуждение, монолог-повествование;  
выступать с научным сообщением;  
участвовать в диалогическом и полилогическом общении (побуждение к действию, обмен мнениями, запрос информации, сообщение информации) на бытовые, научно-учебные (в том числе лингвистические) темы (объём не менее 6 реплик);  
устно пересказывать прочитанный или прослушанный текст объёмом не менее 130 слов;  
понимать содержание прослушанных и прочитанных научно-учебных, художественных, публицистических текстов различных функционально-смысловых типов речи объёмом не менее 280 слов: подробно, сжато и выборочно передавать в устной и письменной форме содержание прослушанных и прочитанных научно-учебных, художественных, публицистических текстов различных функционально-смысловых типов речи (для подробного изложения объём исходного текста должен составлять не менее 250 слов, для сжатого и выборочного изложения – не менее 270 слов);  
осуществлять выбор языковых средств для создания высказывания в соответствии с целью, темой и коммуникативным замыслом;  
соблюдать в устной речи и при письме нормы современного чеченского литературного языка, в том числе во время списывания текста объёмом 120-130 слов, словарного диктанта объёмом 30-35 слов, диктанта на основе связного текста объёмом 120-130 слов, составленного с учётом ранее изученных правил правописания;  
анализировать текст: определять тему и главную мысль текста;  
подбирать заголовок, отражающий тему или главную мысль текста;  
устанавливать принадлежность текста к функционально-смысловому типу речи;  
находить в тексте типовые фрагменты – описание, повествование, рассуждение-доказательство, оценочные высказывания;  
прогнозировать содержание текста по заголовку, ключевым словам, зачину или концовке;  
выявлять отличительные признаки текстов разных жанров;  
создавать высказывание на основе текста: выражать своё отношение к прочитанному или прослушанному тексту в устной и письменной форме;  
создавать тексты с использованием жизненного и читательского опыта, произведений искусства (в том числе сочинения-миниатюры объёмом 8 и более предложений или объёмом не менее 6-7 предложений сложной структуры, если этот объём позволяет раскрыть тему, выразить главную мысль), сочинения объёмом не менее 220 слов с учётом стиля и жанра сочинения, характера темы;  
работать с текстом: выделять главную и второстепенную информацию в тексте; извлекать информацию из различных источников, в том числе из лингвистических словарей и справочной литературы, и использовать её в учебной деятельности;  
представлять сообщение на заданную тему в виде презентации;  
представлять содержание прослушанного или прочитанного научно-учебного текста в виде таблицы, схемы;



редактировать собственные или созданные другими обучающимися тексты с целью совершенствования их содержания (проверка фактического материала, начальный логический анализ текста – целостность, связность, информативность);

характеризовать сферу употребления, функции, типичные ситуации речевого общения, задачи речи, языковые средства, характерные для научного стиля, основные особенности языка художественной литературы, особенности сочетания элементов разговорной речи и разных функциональных стилей в художественном произведении;

характеризовать разные функционально-смысловые типы речи, понимать особенности их сочетания в пределах одного текста;

понимать особенности употребления языковых средств выразительности в текстах, принадлежащих к различным функционально-смысловым типам речи, функциональным разновидностям языка;

использовать при создании собственного текста нормы построения текстов, принадлежащих к различным функционально-смысловым типам речи, функциональным разновидностям языка, нормы составления тезисов, конспекта, написания реферата;

составлять тезисы, конспект, писать рецензию, реферат;

оценивать чужие и собственные речевые высказывания разной функциональной направленности с точки зрения соответствия их коммуникативным требованиям и языковой правильности;

исправлять речевые недостатки, редактировать текст;

выявлять отличительные особенности языка художественной литературы в сравнении с другими функциональными разновидностями языка;

распознавать метафору, олицетворение, эпитет, гиперболу, сравнение;

выявлять основные средства синтаксической связи между частями сложного предложения;

распознавать сложные предложения с разными видами связи, бессоюзные и союзные предложения (сложносочинённые и сложноподчинённые);

характеризовать сложносочинённое предложение, его строение, смысловое, структурное и интонационное единство частей сложного предложения;

выявлять смысловые отношения между частями сложносочинённого предложения, интонационные особенности сложносочинённых предложений с разными типами смысловых отношений между частями;

понимать особенности употребления сложносочинённых предложений в речи;

понимать основные нормы построения сложносочинённого предложения;

понимать явления грамматической синонимии сложносочинённых предложений и простых предложений с однородными членами; использовать соответствующие конструкции в речи;

проводить синтаксический и пунктуационный анализ сложносочинённых предложений;

применять нормы постановки знаков препинания в сложносочинённых предложениях;

распознавать сложноподчинённые предложения, выделять главную и придаточную части предложения, средства связи частей сложноподчинённого предложения;

различать подчинительные союзы и союзные слова;

различать виды сложноподчинённых предложений по характеру смысловых отношений между главной и придаточной частями, структуре, синтаксическим средствам связи, выявлять особенности их строения;

выявлять сложноподчинённые предложения с несколькими придаточными, сложноподчинённые предложения с придаточной частью (определяющей, изъяснительной и обстоятельственной);

понимать явления грамматической синонимии сложноподчинённых предложений и простых предложений с обособленными членами, использовать соответствующие конструкции в речи;

трансформировать сложноподчинённые предложения в простые и простые в сложные, сохраняя смысл;

понимать основные нормы построения сложноподчинённого предложения, особенности употребления сложноподчинённых предложений в речи;

проводить синтаксический и пунктуационный анализ сложноподчинённых предложений;

применять нормы построения сложноподчинённых предложений и постановки знаков препинания в них;

характеризовать смысловые отношения между частями бессоюзного сложного предложения, интонационное и пунктуационное выражение этих отношений;

различать виды бессоюзных сложных предложений;

правильно употреблять бессоюзные сложные предложения в речи;

понимать основные грамматические нормы построения бессоюзного сложного предложения, особенности употребления бессоюзных сложных предложений в речи;

проводить синтаксический и пунктуационный анализ бессоюзных сложных предложений;

выявлять грамматическую синонимию бессоюзных сложных предложений и союзных сложных предложений, использовать соответствующие конструкции в речи;

применять нормы постановки знаков препинания в бессоюзных сложных предложениях.

### Тематическое планирование учебного предмета

#### «Родной (чеченский) язык»

*Настоящее тематическое планирование выстроено по аналогии в точном содержании ФООП ООО.*

Распределение часов в настоящем тематическом планировании приведено с учётом рекомендованных часов по ФРП. Распределение часов на каждую отдельную тему прописывается учителем-предметником в своей «**рабочей программе учителя**» в соответствии с утверждённым Учебным планом на текущий учебный год.

Тематическое планирование рабочей программы в соответствии с ФГОС ООО (пункт 32.1) включает в себя следующие структурные компоненты:

№ п/п	Тема	Количество часов, отводимых на освоение каждой темы	Э(Ц)ОП
1.	5 класс Общие сведения о языке. Язык и речь. Текст. Функциональные разновидности языка. Система языка.	<i>Часы на каждую тему распределяются учителем- предметником в зависимости от нагрузки по</i>	<i>Каждый учитель- предметник в своей рабочей программе указывает в данном разделе возможное использование</i>

	<p>Фонетика. Графика. Орфоэпия. Лексикология и фразеология. Состав слова и словообразование. Морфология. Культура речи. Орфография. Синтаксис. Культура речи. Пунктуация.</p>	<p><i>учебному плану на текущий учебный год в рабочей программе учителя</i></p>	<p><i>учебно-методических материалов (мультимедийные программы, электронные учебники и задачники, электронные библиотеки, виртуальные лаборатории, игровые программы, коллекции цифровых образовательных ресурсов) используемыми для обучения и воспитания различных групп пользователей, представленными в электронном (цифровом) виде и реализующими дидактические возможности ИКТ, содержание которых соответствует законодательству об образовании.</i></p>
2.	<p>6 класс Общие сведения о языке. Язык и речь. Текст. Функциональные разновидности языка. Система языка. Морфология. Культура речи. Орфография.</p>	<p><i>Часы на каждую тему распределяются учителем- предметником в зависимости от нагрузки по учебному плану на текущий учебный год в рабочей программе учителя</i></p>	<p><i>Каждый учитель- предметник в своей рабочей программе указывает в данном разделе возможное использование учебно-методических материалов (мультимедийные программы, электронные учебники и задачники, электронные библиотеки,</i></p>

3.	7 класс Общие сведения о языке. Язык и речь. Текст. Функциональные разновидности языка. Система языка. Морфология. Культура речи.		<i>виртуальные лаборатории, игровые программы, коллекции цифровых образовательных ресурсов) используемыми для обучения и воспитания различных групп пользователей, представленными в электронном (цифровом) виде и реализующими дидактические возможности ИКТ, содержание которых соответствует законодательству об образовании.</i>
4.	8 класс Общие сведения о языке. Чеченский язык в кругу языков других кавказских народов. Язык и речь. Текст. Функциональные разновидности языка. Система языка. Синтаксис. Культура речи. Пунктуация.		
5.	9 класс Общие сведения о языке. Язык и речь. Текст. Функциональные разновидности языка. Система языка. Синтаксис. Культура речи. Пунктуация.		

#### **2.1.4. РАБОЧАЯ ПРОГРАММА ПО УЧЕБНОМУ ПРЕДМЕТУ «РОДНАЯ ЛИТЕРАТУРА (ЧЕЧЕНСКАЯ)»**

Рабочая программа по учебному предмету «Родная литература (чеченская)» разработана для обучающихся, владеющих родным языком (чеченским), и включает пояснительную записку, содержание обучения, планируемые результаты освоения программы по родной литературе (чеченской) и и дополнена общим тематическим планированием в целях приведения структуры рабочей программы в соответствие с требованием ФГОС ООО.

Рабочая программа составлена на основе федеральной рабочей программы по родной литературе (чеченской).

##### **Пояснительная записка**

Изучение родной литературы (чеченской) направлено на формирование у обучающихся представления об историческом развитии чеченской литературы, понимания взаимосвязи фольклора, классической и современной литературы. Материал для изучения предлагается в соответствии с этапами развития литературы. Усложнение литературного материала происходит в соответствии с возрастными и познавательными способностями обучающихся.

Содержание учебного предмета «Родная литература (чеченская)» направлено на удовлетворение потребности обучающихся в изучении чеченской литературы как особого, эстетического, средства познания чеченской национальной культуры и самореализации в ней.

В содержании программы по родной литературе (чеченской) выделяются следующие содержательные линии: устное народное творчество, произведения чеченских писателей, литература других народов.

Изучение родной литературы (чеченской) направлено на достижение следующих целей:

формирование познавательного интереса и ценностного отношения к чеченской литературе и приобщение к его культурному наследию, формирование ответственности за сохранение чеченской культуры;

развитие у обучающихся интеллектуальных и творческих способностей, необходимых для успешной социализации и самореализации личности, приобщение к литературному наследию чеченского народа в контексте единого исторического и культурного пространства, диалога культур народов Российской Федерации;

формирование представлений о многообразии национально-специфичных форм художественного отражения материальной и духовной культуры чеченского народа в чеченской литературе, выявление культурных и нравственных смыслов, заложенных в чеченской литературе;

развитие навыков чтения и анализа литературных текстов, создания устных и письменных высказываний, содержащих суждения и оценки по поводу прочитанного, умения планировать собственное чтение, определять и обосновывать читательские предпочтения.

Общее количество часов определяется учебным планом на текущий учебный год. Возможна корректировка общего числа часов, рекомендованных для изучения предмета, с учетом индивидуального подхода образовательных организаций к выбору изучения родной литературы (чеченской), в рамках соблюдения гигиенических нормативов к недельной образовательной нагрузке».

### **Содержание обучения в 5 классе**

#### **Устное народное творчество.**

Чеченские народные сказки. Сказки: бытовые, волшебные, о животных.

Сказка «Кхо ваша» («Три брата»). Фантастические элементы в сказке, гуманистический пафос сказки.

Сказка «Тамашийна олхазар» («Чудесная птица») – народная сказка на бытовую тему. Социальные мотивы сказки.

Сказка «Кхо ваша а, саьрмик» («Три брата и дракон»). Элементы волшебных сказок.

Сказка «Дьоьшуш хилла кIант» («Мальчик, который учился»). Бытовая сказка как жанр. Общечеловеческие ценности в контексте сказочного сюжета.

Сказка о животных «Барзо Iахарца мохк кьовсар» («Волк и ягненок»).

#### **Произведения чеченских писателей.**

##### **Литературные сказки.**

Б. Саидов. Сказка «Майра кIант Сулима» («Храбрый мальчик Сулима») (в сокращении).

М. Мусаев. Сказка «Цен маьхьси» («Красный ичиг»).

С. Гацаев. Сказка «Чкьоьрдиг» («Чордиг») (в сокращении).

А. Исмаилов. Сказка «Бирдолаг» («Летучая мышь»).

#### **128.6.2.2. Чеченская литература XX века.**

С. Бадиев. Рассказ «Зайнди» («Зайнди»).

М. Мамакаев. Рассказ «Баппа» («Одуванчик»).

А. Мамакаев. Стихотворение «Садаържаш» («Перед рассветом»).

М. Сулаев. Стихотворение «Ламанан хи» («Горная речка»).

У. Гайсултанов. Повесть «Александр Чеченский», отрывок из повести «Кегий йийсарш» («Маленькие пленники»).

А. Сулейманов. Стихотворение «Борз ю угIуш» («Вой волка»).

Х. Саракаев. Рассказ «Баьпкан чкъуьйриг» («Кусок хлеба»).

Ш. Арсанукаев. Стихотворение «Баьпкан юьхк» («Кусок хлеба»).

Д. Кагерманов. Рассказ «ДоттагIалла» («Дружба»).

Х. Сатуев. Стихотворение «Лаьмнийн къоналла» («Молодость гор»).

Ж. Махмаев. Рассказ «Буйсанан гIулчаш» («Шаги в ночи»).

В.-Х. Амаев. Рассказ «Малх чубаре хьобжура иза» («Он ждал, когда заглянет солнце»).

### **Чеченская литература XXI века.**

М. Бексултанов. Рассказ «Цакхетта хестор» («Непонятая похвала»).

#### **Произведения для самостоятельного чтения.**

«Хьекъал долу йоI а, кхелахо а» («Умная девочка и судья») (из устного народного творчества).

«Лулахой» («Соседи») (из устного народного творчества).

М. Сулаев. Сказка «Техтохар» («Издевка»).

С. Бадиев. Рассказ «Кемсаш» («Виноград»).

У. Гайсултанов. «КIанталг» («Сыночек»).

Х.-Д. Берсанов. «Берзалой» («Волки»).

Х. Хасаев. «Лаьмнашкахь» («В горах»).

Д. Кагерманов. «ТIай» («Мост»).

М. Бексултанов. «Мархийн кIайн гIаргIулеш» («Журавли из белых облаков»).

А. Эдильсултанов. «Догдика» («Сердечный»).

128.7. Содержание обучения в 6 классе.

128.7.1. Устное народное творчество.

Эвтархойн Ахьмадан илли (Илли о Автуринском Ахмаде).

Таймин Бийболатан илли (Илли о Бибулате Таймиеве).

Нартиада как эпос о героях-богатырях Кавказа. Чеченские сказания о нартах.

Сказание «Нарт-орстхойн паччахь Наураз» («Падишах нарт-орстхойцев Наураз»).

Сказание «Ницкъ болу Солса» («Силач Солса»).

Сказание «Гермачигара наьрташ» («Нарты из Герменчука»).

Сказание «Наьрт-аьрстхой кхерор» («Бегство нарт-орстхойцев»).

#### **Произведения чеченских писателей.**

У. Гайсултанов. Басни «Нийса кхиэл» («Праведный суд»), «Барзо амалш ца хуьйцу» («Волк не меняет повадки»).

Х. Сатуев. Басня «Ломмий, цхьогаллий» («Лев и лиса»).

Сходства и различия басен У. Гайсултанова, Х. Сатуева, И.А. Крылова.

М.-С. Гадаев. «Дарта» («Дрофа»).

Х. Ошаев. Рассказ «Чайра» («Чайра»).

А. Мамакаев. Стихотворение «Дагалецамаш» («Воспоминания»).

Х. Сайдуллаев. Поэма «Ненан бIаьрхиш» («Слёзы матери»).

М. Сулаев. Стихотворение «КIанте» («Сыну»).

Х. Эдилов. Стихотворение «Ненан безам» («Любовь матери»).

У. Ахмадов. «Воккха Дада» («Дедушка»).

А. Айдамиров. Стихотворение «Вина мохк» («Отчизна»).

Р. Ахматова. Стихотворение «Ма хала ду цунах кхета» («Как трудно это понять»).

Х. Саракаев. Рассказ «Ирсе бӀаьрхиш» («Слёзы счастья»).

Ш. Арсанукаев. Стихотворение «Мохкбегор» («Землетрясение»).

Ш. Окуев. Стихотворение «БӀаьсте» («Весна»).

М. Кибиев. Стихотворение «Меттан сий» («Слава языка»).

М. Дикаев. «Къинхетаме Нохчийчоь» («Милая Чечня»).

Ш. Рашидов. Стихотворение «Ломара цӀе» («Огонь на горе»).

Э. Мамакаев. Стихотворение «ХӀорд» («Море»).

Ж. Махмаев. Рассказ «Ӏаьржачу баьпкан юьхк» («Кусок черствого хлеба»).

С-Х. Нунуев. «Хъайбаха» («Хайбах»).

Л. Яхьяев. «Даркеш» («Дарка»).

М. Бексултанов. Рассказ «Некълацар» («Перекрытие дороги»).

М. Ахмадов. Рассказ «Телефон» («Телефон»).

### **Произведения для самостоятельного чтения.**

Мадин Жабммирзин, Таймин Бийболатан или (Илли о Жамирзе Мадиеве и Бибулате Таймиеве).

Къеначу Адин или (Илли о Старом Аде).

«Наьрт-аьрстхойл тоьлла Куллуби» («Куллуб победивший Нартов»).

Б. Саидов. «Ненан мотт» («Родной язык»).

Х. Саракаев. «Ширащу гӀопехь» («В старой крепости»).

Б. Шамсудинов. «Жималлин суьйренаш» («Вечера молодости»).

С-С. Саидов. «МажӀелла кехатан цуьрг» («Пожелтевший клочок бумаги»).

М. Дикаев. «Сан Даймохк» («Моя Родина»).

Ш. Рашидов. «Пондаран аз» («Звук гармонии»).

Х-А. Берсанов. «Ши клант, а, зу а» («Два мальчика и ёжик»).

М. Бексултанов. «Генара а, гергара а денош» («Далекие и близкие дни»).

Х. Хасаев. «Ӏаьнан чиллахь» («Зимняя пора»).

Сулейманова З. «Пхьармат» («Прометей»).

Словарь литературных терминов.

### **Содержание обучения в 7 классе**

#### **Устное народное творчество.**

Бабин Эсин, ворхӀ вешин йишин или (Илли о сестре семерых братьев и Эсе).

Ваша воцучу Сайлахин или (Илли о Сайлахе).

Илли «Дади-юрт» («Песня о покорении Дады-юрта»).

Илли «Нохчийн шира или» («Старая чеченская песня-или»).

Илли «Сай» («Олень»).

Лирические песни о тяжелой, безрадостной жизни в эпоху Кавказской войны XIX века.

128.8.2. Произведения чеченских писателей.

М. Мамакаев. Стихотворение «Даймехкан косташ» («Заветы Родины»).

М-С. Гадаев. «Ирча суьрташ» («Ужасные события»).

С. Курумова. Повесть «Дохк» («Туман») (отрывок).

А. Мамакаев. Стихотворение «Берзан бекхам» («Месть волчицы»).

Х. Ошаев. Очерк «Иччархо Абухъаьжа Идрисов» («Снайпер Абухаджи Идрисов»).

А. Сулейманов. Стихотворение «Шуьнехь дош» («Слово на трапезе»).

У. Гайсултанов. Поэма «Болат-гӀала йожар» («Падение Болат-калы») (в сокращении).

А. Айдамиров. Отрывок из романа «Долгие ночи» – «МухӀажарш» («Изгнанники»).

Ш. Арсанукаев. Стихотворение «Иманах дузийта дегнаш» («Пусть верой наполнятся сердца»).

М. Кибиев. Стихотворение «Дош» («Слово»).

Басня «Зов» («Звон»). Мораль басни. Притворство, побеждённое хитростью.

Ш. Окуев. «Мацалла» («Голод»).

С.-Х. Нунуев. Рассказ «Юнус» («Юнус»).

С. Гацаев. Стихотворение «Дарц» («Метель»).

А. Кусаев. Стихотворение «Амалехь диканиг» («Хорошее в характере»).

Ш. Рашидов. Поэма «Ден весет» («Завет отца»).

М. Дикаев. Стихотворение «Нохчо ву со» («Я чеченец»).

А. Шайхиев. Баллада «ЧагIо» («Крепость»).

С. Яшуркаев. «Напсат» («Напсат»).

А. Бисултанов. Стихотворение «Хъайбахахь язйина байташ» («Стихи, написанные в Хайбахе»).

В-Х. Амаев. Рассказ «Генарчу денойн туьйра» («Сказка далеких дней»).

### **Литература других народов.**

А. С. Пушкин. Стихотворение «Абнган Гуьйре» («Зимнее утро») (перевод А. Сулейманова).

### **Произведения для самостоятельного чтения.**

Жерочун КIентан, гуьржийн КIентан илли (Илли о грузинском сыне и о сыне вдовы).

Девлатгирин-Эвла йоккхуш даьккхина илли (Илли о ауле Давлетгирея).

Исмаилин Дудин илли (Илли о Дуде Исмаила).

А. Мамакаев. «Баьбстенан Гуьйре» («Весеннее утро»).

Б. Саидов. «Меттиган сурт» («Образ местности»).

М. Мусаев. Отрывок из романа «Таймин Бийболат» («Бибулат Таймиев»).

А. Хамидов. Рассказ «Абубешар» («Абубашир»).

А. Айдамиров. Отрывок из повести «Кхолламан цхьа де» («Один день жизни»).

С. Гацаев. «Аренаш, тIеэца хIинца» («Примите просторы теперь»).

Ш. Рашидов. «Ламанан басах» («На склонах гор»).

М. Дикаев. «Стеган цIе» («Имя человека»).

А. Шайхиев. «Куйнах дош» («Слово о папaxe»).

Р. Ахмаров. «Кешнашкахь» («На могиле»).

М. Мугаев. «Кемсийн гарс» («Гроздь винограда»).

М. Бексултанов. «КIелхьара ца велира» («Не удалось спастись»).

В-Х. Амаев. «Цхьа де» («Один день»).

### **Содержание обучения в 8 классе**

#### **Произведения чеченских писателей.**

С. Бадуев. Рассказ «Олдум» («Олдум»).

М. Мамакаев. Стихотворения «Лаьмнийн дийцар» («Рассказ гор»), «Пондар» («Пандур»).

М. Ясаев. «Хьоме йурт» («Любимое село»).

А. Хамидов. Рассказ «ДIа – коч, схьа – коч» («Туда – платье, сюда – платье»).

М. Сулаев. Стихотворения «Цавеза доттагI» («Незнакомый друг»), «Органан йистехь» («На берегу Аргуна»).

А. Сулейманов. «Дахаран генаш» («Ветви жизни»).

Х. Эдилов. «Сийделахь, Латта!» («Гордись, Земля!»).

Ш. Арсанукаев. Драма «Тимуран тур» («Сабля Тимура»).



Я. Хасбулатов. Стихотворения «Дош» («Слово»), «Стаг хилла ваьллахь хьо ара» («Ты вышел в путь мужчиной»).

С. Гацаев. «Кавказ» («Кавказ»).

Х. Сатуев. «Нашхахь» («Нашхой»).

С. Яшуркаев. Повесть «Маьрҕаж-бодан тӀехь кӀайн хьобкх» («Белое пятно на сумерках») (в сокращении).

А. Шайхиев. «Дарцан буса» («Ночью в метель»).

Л. Абдулаев. Поэма «Маьлхан каш» («Солнечный склеп»).

М. Бексултанов. Рассказы «Дика ду-кх хьо волуш» («Хорошо, что ты есть»), «Дари» («Шелк»).

М. Ахмадов. «Лаьтта тӀехь лаьмнаш а хӀиттош» («Возводя горы на земле»).

А. Бисултанов. Стихотворения «ДегӀаста» («Родина»), «Халкъан илланчина» («Певцу народа»).

М. Ахмадов. Повесть «Лаьтта тӀехь лаьмнаш а хӀиттош» («Воздвигая горы на земле»).

128.9.2. Произведения для самостоятельного чтения.

М. Мамакаев. «Пондар» («Гармонь»).

М. Ахмадов. Рассказ «БӀоча» («Боча»).

С. Гацаев. Легенда «Чурт» («Памятник»).

М. Бексултанов. Рассказ «Дика ду хьо волуш» («Хорошо, что ты есть»).

М.-С. Гадаев. «РегӀара поп» («Бук на хребте»).

А.-Х. Хамидов. Рассказ «Экзамен хаттар» («Сдать экзамен»).

А. Бисултанов, «Гой шуна, доттагӀий» («Видите, друзья»).

### **Содержание обучения в 9 классе**

Устное народное творчество.

Героические песни-илли «Теркаца хӀала-охьа вехаш хиллачу Эла Мусосотан, Адин Сурхон илли» («Илли о князе Мусосте и Адин Сурхо»).

Предания «Къиза Іадат» («Жестокий обычай»), «Шатойн Аьстамар» («Астамир из Шатоя»), «Исмаилийн Дуда» («Дуда, сын Исмаила»).

«Аьккхийн Жанхотан илли» («Илли о Жанхоте Аккинском»).

Назманах (Песни духовного содержания).

### **Произведения чеченских писателей.**

Творчество писателей – основоположников чеченской литературы: А. Дудаева, М. Сальмурзаева, А. Нажаева, Ш. Айсханова. Обзор поэзии, прозы.

С. Бадиев. Повесть «Бешто» («Бешто»). Быт и нравы общества.

Произведения о Великой Отечественной войне.

А. Мамакаев. Стихотворения «Дерриге а тӀамна» («Все для войны»), «Даймехкан тӀом болчохь» («Там, где война за Родину»), очерк «Турпалчу танкистан доьзал» («Семья героя-танкиста»).

М. Мамакаев. Стихотворения «И йобьлуш яц» («Она не плачет»), «КӀиллочунна» («Трусу»).

М. Сулаев. Стихотворения «Говтга» («Вставайте»), «Малх тоьлурбу» («Солнце победит»).

Х. Эдилов. Стихотворения «Суьрте» («Портрету»), «Кавказан аьрзу» («Орел Кавказа»), «Темало – хьуна» («Воин – тебе»).

А. Мамакаев. Стихотворения «Кавказа латта» («Земля Кавказа»), «ЙоӀе» («Девушке»), «Даге» («Сердцу»), «Сай кӀанте» («Моему сыну»), поэма «Нохчийн лаьмнашкахь» («В горах Чечни»).

М. Сулаев. Стихотворения «Сай» («Олень»), «Сох муха эр ду адам» («Как можно сказать обо мне, что я человек?»), «ДоІа» («Молитва»), главы из романа «Лаьмнаша ца дицдо» («Горы не забудут»).

А.-Х. Хамидов. Драма «Лийрбоцурш («Бессмертные»).

С. Гацаев. Стихотворения «Буйса хаза, буйса тийна» («Ночь спокойная, ночь тихая»), «БІаьсте кхечи» («Пришла весна»), «ХІай, йоІ, делхьа, собарде» («Эй, девушка, подожди»).

Р. Супаев. Стихотворение «Вайнехан халкъан иллеш» («Илли нашего народа»).

Стихотворение «Буйса ю беттасе» («Лунная ночь»). Красота ночной природы. Пейзажная лирика.

Х. Талхадов. Стихотворение «Шийла дарц цІевзинчохь» («Вопреки холодному ветру»).

Стихотворение «Сан ненан маттахь ас язйо» («На языке матери я пишу»).

М. Гадаев. Стихотворение «Даймехкан лобмашка» («К львам Отчизны»). Тема героизма и любви к Отчизне. Стихотворение «ДоттагІашка» («Друзьям»).

Б. Гайтукаева. Стихотворение «Зама» («Время»), стихотворение в прозе «Хьан цІийнах яра-кха со, Нохчийчоь, хьан цІийнах яра» («Я была твоей, Чечня»).

#### **Литература других народов.**

М. Ю. Лермонтов. Стихотворение «Валерик» (перевод А. Кусаева).

### **Планируемые результаты освоения программы по родной литературе (чеченской) на уровне основного общего образования**

В результате изучения родной (чеченской) литературы на уровне основного общего образования у обучающегося будут сформированы следующие личностные результаты:

#### **1) гражданского воспитания:**

готовность к выполнению обязанностей гражданина и реализации его прав, уважение прав, свобод и законных интересов других людей, активное участие в жизни семьи, образовательной организации, местного сообщества, родного края, страны, в том числе в сопоставлении с ситуациями, отражёнными в литературных произведениях;

неприятие любых форм экстремизма, дискриминации, понимание роли различных социальных институтов в жизни человека, представление об основных правах, свободах и обязанностях гражданина, социальных нормах и правилах межличностных отношений в поликультурном и многоконфессиональном обществе, в том числе с использованием примеров из родной (чеченской) литературы;

готовность к разнообразной совместной деятельности, стремление к взаимопониманию и взаимопомощи, в том числе с использованием примеров из литературы; активное участие в самоуправлении в образовательной организации, готовность к участию в гуманитарной деятельности;

#### **2) патриотического воспитания:**

осознание российской гражданской идентичности в поликультурном и многоконфессиональном обществе, проявление интереса к познанию родного (чеченского) языка и родной (чеченской) литературы, истории, культуры Российской Федерации, своего края в контексте изучения произведений чеченской литературы, а также литературы других народов;

ценностное отношение к достижениям своей Родины – России, к науке, искусству, спорту, технологиям, боевым подвигам и трудовым достижениям народа, в том числе отражённым в художественных произведениях;

уважение к символам России, государственным праздникам, историческому и природному наследию и памятникам, традициям разных народов, проживающих в родной стране, обращая внимание на их воплощение в чеченской литературе;

3) духовно-нравственного воспитания:

ориентация на моральные ценности и нормы в ситуациях нравственного выбора с оценкой поведения и поступков персонажей литературных произведений;

готовность оценивать своё поведение и поступки, а также поведение и поступки других людей с позиции нравственных и правовых норм с учётом осознания последствий поступков;

активное неприятие асоциальных поступков, свобода и ответственность личности в условиях индивидуального и общественного пространства;

4) эстетического воспитания:

восприимчивость к разным видам искусства, традициям и творчеству своего и других народов, понимание эмоционального воздействия искусства, в том числе изучаемых литературных произведений;

осознание важности художественной литературы и культуры как средства коммуникации и самовыражения;

понимание ценности отечественного и мирового искусства, роли этнических культурных традиций и народного творчества;

стремление к самовыражению в разных видах искусства;

5) физического воспитания, формирования культуры здоровья и эмоционального благополучия:

осознание ценности жизни с использованием собственного жизненного и читательского опыта, ответственное отношение к своему здоровью и установка на здоровый образ жизни (здоровое питание, соблюдение гигиенических правил, сбалансированный режим занятий и отдыха, регулярная физическая активность);

осознание последствий и неприятие вредных привычек (употребление алкоголя, наркотиков, курение) и иных форм вреда для физического психического здоровья, соблюдение правил безопасности, в том числе правил безопасного поведения в Интернет-среде;

способность адаптироваться к стрессовым ситуациям и меняющимся социальным, информационным и природным условиям, в том числе осмысляя собственный опыт и выстраивая дальнейшие цели, умение принимать себя и других, не осуждая;

умение осознавать эмоциональное состояние себя и других, опираясь на примеры из литературных произведений, умение управлять собственным эмоциональным состоянием, сформированность навыка рефлексии, признание своего права на ошибку и такого же права другого человека с оценкой поступков литературных героев;

6) трудового воспитания:

установка на активное участие в решении практических задач (в рамках семьи, образовательной организации, населенного пункта, родного края) технологической и социальной направленности, способность инициировать, планировать и самостоятельно выполнять такого рода деятельность;

интерес к практическому изучению профессий и труда различного рода, в том числе на основе применения изучаемого предметного знания и знакомства с деятельностью героев на страницах литературных произведений;

осознание важности обучения на протяжении всей жизни для успешной профессиональной деятельности и развитие необходимых умений для этого;

готовность адаптироваться в профессиональной среде; уважение к труду и результатам трудовой деятельности, в том числе при изучении произведений чеченского фольклора и литературы, осознанный выбор и построение индивидуальной траектории образования и жизненных планов с учётом личных и общественных интересов и потребностей;

7) экологического воспитания:

ориентация на применение знаний из социальных и естественных наук для решения задач в области окружающей среды, планирования поступков и оценки их возможных последствий для окружающей среды;

повышение уровня экологической культуры, осознание глобального характера экологических проблем и путей их решения;

активное неприятие действий, приносящих вред окружающей среде, в том числе сформированное при знакомстве с литературными произведениями, поднимающими экологические проблемы;

осознание своей роли как гражданина и потребителя в условиях взаимосвязи природной, технологической и социальной среды, готовность к участию в практической деятельности экологической направленности;

8) ценности научного познания:

ориентация в деятельности на современную систему научных представлений об основных закономерностях развития человека, природы и общества, взаимосвязях человека с природной и социальной средой с использованием изученных и самостоятельно прочитанных литературных произведений;

овладение языковой и читательской культурой как средством познания мира;

овладение основными навыками исследовательской деятельности с учётом специфики литературного образования, установка на осмысление опыта, наблюдений, поступков и стремление совершенствовать пути достижения индивидуального и коллективного благополучия;

9) обеспечение адаптации обучающегося к изменяющимся условиям социальной и природной среды:

освоение обучающимися социального опыта, основных социальных ролей, соответствующих ведущей деятельности возраста, норм и правил общественного поведения, форм социальной жизни в группах и сообществах, включая семью, группы, сформированные по профессиональной деятельности, а также в рамках социального взаимодействия с людьми из другой культурной среды, изучение и оценка социальных ролей персонажей литературных произведений;

способность во взаимодействии в условиях неопределённости, открытость опыту и знаниям других, способность действовать в условиях неопределённости, повышать уровень своей компетентности через практическую деятельность, в том числе умение учиться у других людей, осознавать в совместной деятельности новые знания, навыки и компетенции из опыта других;

навык выявления и связывания образов, способность формирования новых знаний, в том числе способность формулировать идеи, понятия, гипотезы об объектах и явлениях, в том числе ранее неизвестных, осознавать дефициты собственных знаний и компетентностей, планировать своё развитие;

умение оперировать основными понятиями, терминами представлениями в области концепции устойчивого развития;

умение анализировать и выявлять взаимосвязи природы, общества и экономики;

умение оценивать свои действия с учётом влияния на окружающую среду, достижений целей и преодоления вызовов, возможных глобальных последствий;

способность осознавать стрессовую ситуацию, оценивать происходящие изменения и их последствия, опираясь на жизненный и читательский опыт, воспринимать стрессовую ситуацию как вызов, требующий контрмер, оценивать ситуацию стресса, корректировать принимаемые решения и действия, формулировать и оценивать риски и последствия, формировать опыт, находить позитивное в произошедшей ситуации, быть готовым действовать в отсутствие гарантий успеха.

В результате изучения родной (чеченской) литературы на уровне основного общего образования у обучающегося будут сформированы познавательные универсальные учебные действия, коммуникативные универсальные учебные действия, регулятивные универсальные учебные действия, умение совместной деятельности.

У обучающегося будут сформированы следующие базовые логические действия как часть познавательных универсальных учебных действий:

выявлять и характеризовать существенные признаки объектов (художественных и учебных текстов, литературных героев и другие) и явлений (литературных направлений, этапов историко-литературного процесса);

устанавливать существенный признак классификации и классифицировать литературные объекты по существенному признаку, устанавливать основания для их обобщения и сравнения, определять критерии проводимого анализа;

с учётом предложенной задачи выявлять закономерности и противоречия в рассматриваемых литературных фактах и наблюдениях над текстом, предлагать критерии для выявления закономерностей и противоречий;

выявлять дефициты информации, данных, необходимых для решения поставленной учебной задачи;

выявлять причинно-следственные связи при изучении литературных явлений и процессов, проводить выводы с использованием дедуктивных и индуктивных умозаключений, умозаключений по аналогии, формулировать гипотезы об их взаимосвязях;

самостоятельно выбирать способ решения учебной задачи при работе с разными типами текстов (сравнивать несколько вариантов решения, выбирать наиболее подходящий с учётом самостоятельно выделенных критериев).

У обучающегося будут сформированы следующие базовые исследовательские действия как часть познавательных универсальных учебных действий:

использовать вопросы как исследовательский инструмент познания в литературном образовании;

формулировать вопросы, фиксирующие разрыв между реальным и желательным состоянием ситуации, объекта, и самостоятельно устанавливать искомое и данное;

формировать гипотезу об истинности собственных суждений и суждений других, аргументировать свою позицию, мнение;

проводить по самостоятельно составленному плану небольшое исследование по установлению особенностей литературного объекта изучения, причинно-следственных связей и зависимостей объектов между собой;

оценивать на применимость и достоверность информацию, полученную в ходе исследования (эксперимента);

самостоятельно формулировать обобщения и выводы по результатам проведённого наблюдения, опыта, исследования; владеть инструментами оценки достоверности полученных выводов и обобщений;

прогнозировать возможное дальнейшее развитие событий и их последствия в аналогичных или сходных ситуациях, а также выдвигать предположения об их развитии в новых условиях и контекстах, в том числе в литературных произведениях.

У обучающегося будут сформированы умения работать с информацией как часть познавательных универсальных учебных действий:

применять различные методы, инструменты и запросы при поиске и отборе литературной и другой информации или данных из источников с учётом предложенной учебной задачи и заданных критериев;

выбирать, анализировать, систематизировать и интерпретировать литературную и другую информацию различных видов и форм представления;

находить сходные аргументы (подтверждающие или опровергающие одну и ту же идею, версию) в различных информационных источниках;

самостоятельно выбирать оптимальную форму представления литературной и другой информации и иллюстрировать решаемые учебные задачи несложными схемами, диаграммами, иной графикой и их комбинациями;

оценивать надёжность литературной и другой информации по критериям, предложенным учителем или сформулированным самостоятельно;

эффективно запоминать и систематизировать информацию.

У обучающегося будут сформированы умения общения как часть коммуникативных универсальных учебных действий:

воспринимать и формулировать суждения, выражать эмоции в соответствии с условиями и целями общения, выражать себя (свою точку зрения) в устных и письменных текстах;

распознавать невербальные средства общения, понимать значение социальных знаков, распознавать предпосылки конфликтных ситуаций, находя аналогии в литературных произведениях, смягчать конфликты, вести переговоры;

понимать намерения других, проявлять уважительное отношение к собеседнику и корректно формулировать свои возражения, в ходе учебного диалога и (или) дискуссии задавать вопросы по существу обсуждаемой темы и высказывать идеи, нацеленные на решение учебной задачи и поддержание общения; сопоставлять свои суждения с суждениями других участников диалога, обнаруживать различие и сходство позиций;

публично представлять результаты выполненного опыта (литературоведческого эксперимента, исследования, проекта);

самостоятельно выбирать формат выступления с учётом задач презентации и особенностей аудитории и в соответствии с ним составлять устные и письменные тексты с использованием иллюстративных материалов.

У обучающегося будут сформированы умения самоорганизации как части регулятивных универсальных учебных действий:

выявлять проблемы для решения в учебных и жизненных ситуациях, анализируя ситуации, изображённые в художественной литературе;

ориентироваться в различных подходах принятия решений (индивидуальное, принятие решения в группе, принятие решений группой);

самостоятельно составлять алгоритм решения учебной задачи (или его часть), выбирать способ решения учебной задачи с учётом имеющихся ресурсов и собственных возможностей, аргументировать предлагаемые варианты решений;

составлять план действий (план реализации намеченного алгоритма решения) и корректировать предложенный алгоритм с учётом получения новых знаний об изучаемом литературном объекте;

проводить выбор и брать ответственность за решение.

У обучающегося будут сформированы умения самоконтроля, эмоционального интеллекта, принятия себя и других как части регулятивных универсальных учебных действий:

владеть способами самоконтроля, самомотивации и рефлексии в литературном образовании;

давать оценку учебной ситуации и предлагать план её изменения;

учитывать контекст и предвидеть трудности, которые могут возникнуть при решении учебной задачи, адаптировать решение к меняющимся обстоятельствам;

объяснять причины достижения (недостижения) результатов деятельности, давать оценку приобретённому опыту, находить позитивное в произошедшей ситуации;

вносить коррективы в деятельность на основе новых обстоятельств и изменившихся ситуаций, установленных ошибок, возникших трудностей, оценивать соответствие результата цели и условиям;

различать, называть и управлять собственными эмоциями и эмоциями других;

выявлять и анализировать причины эмоций;

ставить себя на место другого человека, понимать мотивы и намерения другого, анализируя примеры из художественной литературы;

регулировать способ выражения своих эмоций;

осознанно относиться к другому человеку, его мнению, размышляя над взаимоотношениями литературных героев;

признавать своё право на ошибку и такое же право другого;

принимать себя и других, не осуждая;

проявлять открытость себе и другим;

осознавать невозможность контролировать всё вокруг.

У обучающегося будут сформированы умения совместной деятельности:

понимать и использовать преимущества командной (парной, групповой, коллективной) и индивидуальной работы при решении конкретной проблемы на уроках родной (чеченской) литературы, обосновывать необходимость применения групповых форм взаимодействия при решении поставленной задачи;

принимать цель совместной учебной деятельности, коллективно строить действия по её достижению: распределять роли, договариваться, обсуждать процесс и результат совместной работы;

обобщать мнения нескольких человек, проявлять готовность руководить, выполнять поручения, подчиняться;

планировать организацию совместной работы на уроке родной (чеченской) литературы, определять свою роль (с учётом предпочтений и возможностей всех участников взаимодействия), распределять задачи между членами команды, участвовать в групповых формах работы (обсуждения, обмен мнений, «мозговые штурмы» и иные);

выполнять свою часть работы, достигать качественного результата по своему направлению и координировать свои действия с другими членами команды;

оценивать качество своего вклада в общий результат по критериям, сформулированным участниками взаимодействия на литературных занятиях;

сравнивать результаты с исходной задачей и вклад каждого члена команды в достижение результатов, разделять сферу ответственности и проявлять готовность к предоставлению отчёта перед группой.

**Предметные результаты изучения родной литературы (чеченской). К концу обучения в 5 классе обучающийся научится:**

выделять проблематику чеченских народных и литературных сказок, пословиц и поговорок как основу для развития представлений о нравственном идеале чеченского народа в контексте диалога культур с другими народами России;

осознавать ключевые для чеченского национального сознания культурные и нравственные смыслы в произведениях о Родине и природе;

иметь начальное представление о богатстве чеченского фольклора, литературы и культуры в контексте культур народов России, о чеченских национальных традициях в произведениях о семейных ценностях;

иметь представление о чеченском национальном характере, о своеобразии чеченского языка и родной речи;

проводить смысловой анализ фольклорного и литературного текста на основе наводящих вопросов;

под руководством учителя создавать элементарные историко-культурные комментарии и собственные тексты интерпретирующего характера в формате ответа на вопрос;

сопоставлять произведения словесного искусства с произведениями других искусств и отбирать произведения для самостоятельного чтения.

**Предметные результаты изучения родной литературы (чеченской). К концу обучения в 6 классе обучающийся научится:**

выделять проблематику чеченских илли (эпических песен), нартских сказаний и сказок в фольклоре и чеченской литературе для развития представлений о нравственном идеале чеченского народа в контексте героического эпоса разных народов, устанавливать связи между ними на уровне тематики, проблематики, образов;

осознавать ключевые для чеченского национального сознания культурные и нравственные смыслы в произведениях о родной природе и родном крае;

иметь представление о чеченском национальном характере, значимости понятий «честь», «достоинство», «любовь к родной земле», «уважение к старшим» и других в чеченской оси нравственно-этических координат, о богатстве чеченского языка и родной речи;

проводить смысловой анализ фольклорного и литературного текста на основе наводящих вопросов или по предложенному плану;

создавать краткие историко-культурные комментарии и собственные тексты интерпретирующего характера в формате ответа на вопрос, анализа поэтического текста, характеристики героя;

под руководством учителя сопоставлять произведения словесного искусства с произведениями других искусств и отбирать произведения для внеклассного чтения.

**Предметные результаты изучения родной литературы (чеченской). К концу обучения в 7 классе обучающийся научится:**

выделять проблематику и понимать эстетическое своеобразие чеченских народных песен (исторических и лирических), выявлять фольклорные сюжеты и мотивы в чеченской литературе для развития представлений о нравственном идеале чеченского народа;



иметь представление о чеченском национальном характере, истоках чеченского патриотизма и мужественности в произведениях о защите Родины, об уникальности чеченского языка и родной речи;

анализировать художественное произведение: определять род, жанр, тему, идею, проблематику, основной конфликт произведения, выявлять особенности сюжета и композиции, находить изобразительно-выразительные средства языка;

проводить смысловой анализ фольклорного и литературного текста по предложенному плану и воспринимать художественный текст как послание автора читателю, современнику и потомку;

создавать устные и письменные монологические высказывания, отвечать на вопросы по тексту и самостоятельно их формулировать.

**Предметные результаты изучения родной литературы (чеченской). К концу обучения в 8 классе обучающийся научится:**

выделять проблематику и понимать эстетическое своеобразие произведений разных жанров для развития представлений о нравственных идеалах чеченского народа, осознавать ключевые для чеченского национального сознания культурные и нравственные смыслы;

иметь представление о чеченском национальном характере, о чеченском человеке как хранителе национального сознания, о трудной поре взросления, о языке чеченской поэзии;

проводить самостоятельный смысловой и идейно-эстетический анализ фольклорного и литературного текста и воспринимать художественный текст как послание автора читателю, современнику и потомку;

анализировать художественное произведение: определять род, жанр, тему, идею, проблематику произведения, выявлять основной конфликт, особенности сюжета и композиции, находить изобразительно-выразительные средства языка и определять их роль в тексте;

создавать развёрнутые историко-культурные комментарии и собственные тексты интерпретирующего характера в формате анализа эпизода, ответа на проблемный вопрос;

самостоятельно сопоставлять произведения словесного искусства с произведениями других искусств и отбирать произведения для внеклассного чтения.

**Предметные результаты изучения родной литературы (чеченской). К концу обучения в 9 классе обучающийся научится:**

выделять проблематику и понимать эстетическое своеобразие произведений разных жанров и эпох для развития представлений о нравственных идеалах чеченского народа;

выделять ключевые для чеченского национального сознания культурные и нравственные смыслы на материале художественной словесности;

понимать духовно-нравственную и культурно-эстетическую ценность чеченской литературы и культуры в контексте культур народов России, осознавать роль чеченских национальных традиций и обычаев;

осознанно воспринимать художественное произведение в единстве формы и содержания, устанавливать поле собственных читательских ассоциаций, давать самостоятельный смысловой и идейно-эстетический анализ художественного текста;

анализировать художественное произведение: определять род, жанр, тему, идею, проблематику, основной конфликт произведения, выявлять особенности сюжета и композиции, находить изобразительно-выразительные средства языка и определять их роль в тексте, выявлять авторскую позицию в тексте;

создавать развёрнутые историко-культурные комментарии и собственные тексты интерпретирующего характера в различных форматах;

самостоятельно сопоставлять произведения словесного искусства и их воплощение в других искусствах;

самостоятельно сопоставлять литературные произведения и их воплощение в других искусствах.

### Тематическое планирование учебного предмета

#### «Родная литература (чеченская)»

*Тематическое планирование выстроено по содержанию ФОП ООО.*

Распределение часов в тематическом планировании по каждой теме будет прописано на начало учебного года учителем-предметником в **«рабочей программе учителя»** на основании распределённых часов по учебному плану на текущий учебный год.

Структура тематического планирования рабочей программы в соответствии с ФГОС ООО (пункт 32.1) включает в себя следующие структурные компоненты:

№ п/п	Тема	Количество часов, отводимых на освоение каждой темы	Э(Ц)ОР
1.	<p>5 класс</p> <p>Устное народное творчество.</p> <p>Чеченские народные сказки. Сказки: бытовые, волшебные, о животных.</p> <p>Сказка «Кхо ваша» («Три брата»). Фантастические элементы в сказке, гуманистический пафос сказки.</p> <p>Сказка «Тамашийна олхазар» («Чудесная птица») – народная сказка на бытовую тему. Социальные мотивы сказки.</p> <p>Сказка «Кхо ваша а, саьрмик» («Три брата и дракон»). Элементы волшебных сказок.</p> <p>Сказка «Дьышуш хилла кIант» («Мальчик, который учился»). Бытовая сказка как жанр. Общечеловеческие ценности в контексте сказочного сюжета.</p> <p>Сказка о животных «Барзо Iахарца мохк кIовсар» («Волк и ягненок»).</p>	<p><i>Часы на каждую тему распределяются учителем-предметником в зависимости от нагрузки по учебному плану на текущий учебный год в рабочей программе учителя</i></p>	<p><i>Каждый учитель-предметник в своей рабочей программе указывает в данном разделе возможное использование учебно-методических материалов (мультимедийные программы, электронные учебники и задачки, электронные библиотеки, виртуальные лаборатории, игровые программы, коллекции цифровых образовательных ресурсов) используемыми для обучения и воспитания различных групп пользователей,</i></p>

2.	<p>Произведения чеченских писателей.</p> <p>Литературные сказки.</p> <p>Б. Саидов. Сказка «Майра кІант Сулима» («Храбрый мальчик Сулима») (в сокращении).</p> <p>М. Мусаев. Сказка «ЦІен маьхьси» («Красный ичиг»).</p> <p>С. Гацаев. Сказка «Чкьоьрдиг» («Чордиг») (в сокращении).</p> <p>А. Исмаилов. Сказка «Бирдолаг» («Летучая мышь»).</p> <p>Чеченская литература XX века.</p> <p>С. Бадиев. Рассказ «Зайнди» («Зайнди»).</p> <p>М. Мамакаев. Рассказ «Баппа» («Одуванчик»).</p> <p>А. Мамакаев. Стихотворение «Садаьржаш» («Перед рассветом»).</p> <p>М. Сулаев. Стихотворение «Ламанан хи» («Горная речка»).</p> <p>У. Гайсултанов. Повесть «Александр Чеченский», отрывок из повести «Кегий йийсарш» («Маленькие пленники»).</p> <p>А. Сулейманов. Стихотворение «Борз ю угІуш» («Вой волка»).</p> <p>Х. Саракаев. Рассказ «Баьпкан чкьюьйриг» («Кусок хлеба»).</p> <p>Окуев Ш. «Лаьмнашкахь суьйре». («Лаьттан дай» гулар йукъара).</p> <p>І. Ахмадов. «Къонахалла».</p> <p>Ш. Арсанукаев. Стихотворение «Баьпкан юьхк» («Кусок хлеба»).</p> <p>Д. Кагерманов. Рассказ «ДоттаГалла» («Дружба»).</p> <p>Х. Сатуев. Стихотворение «Лаьмнийн къоналла» («Молодость гор»).</p>		<p><i>представленными в электронном (цифровом) виде и реализующими дидактические возможности ИКТ, содержание которых соответствует законодательству об образовании.</i></p>
----	--------------------------------------------------------------------------------------------------------------------------------------------------------------------------------------------------------------------------------------------------------------------------------------------------------------------------------------------------------------------------------------------------------------------------------------------------------------------------------------------------------------------------------------------------------------------------------------------------------------------------------------------------------------------------------------------------------------------------------------------------------------------------------------------------------------------------------------------------------------------------------------------------------------------------------------------------------------------------------------------------------------------------------------------------------------------------------------------------------------------------------------------------------------------------------------	--	-----------------------------------------------------------------------------------------------------------------------------------------------------------------------------

<p>Ж. Махмаев. Рассказ «Буйсанан Пулчаш» («Шаги в ночи»).</p> <p>В.-Х. Амаев. Рассказ «Малх чубаре хьобжура иза» («Он ждал, когда заглянет солнце»).</p> <p>Дикаев М. «Бѡаьстенан аматаш».</p> <p>Берийн журнал «Стелаѡад»: журналан специфика, жанраш, рубрикаш, тексташца болх бар.</p> <p>Чеченская литература XXI века.</p> <p>Ш. Рашидов. «Нана-Нохчийчоь».</p> <p>М. Бексултанов. «Ца кхетта хестор».</p> <p>А.-Хь. Хатуев. «Нохчийн мотт».</p> <p>С. Мусаев Рассказ «Хьайбанан чам».</p> <p>М. Ахмадов. «Ушурма волчоь, хьошалѡахь».</p> <p>Произведения для самостоятельного чтения.</p> <p>«Хьекъал долу йоѡа, кхелахо а» («Умная девочка и судья») (из устного народного творчества).</p> <p>«Лулахой» («Соседи») (из устного народного творчества).</p> <p>М. Сулаев. Сказка «Тѡехтохар» («Издевка»).</p> <p>С. Бадиев. Рассказ «Кемсаш» («Виноград»).</p> <p>У. Гайсултанов. «Кѡанталг» («Сыночек»).</p> <p>Х.-Д. Берсанов. «Берзалой» («Волки»).</p> <p>Х. Хасаев. «Лѡамнашкахь» («В горах»).</p> <p>Д. Кагерманов. «Тѡай» («Мост»).</p>		
-------------------------------------------------------------------------------------------------------------------------------------------------------------------------------------------------------------------------------------------------------------------------------------------------------------------------------------------------------------------------------------------------------------------------------------------------------------------------------------------------------------------------------------------------------------------------------------------------------------------------------------------------------------------------------------------------------------------------------------------------------------------------------------------------------------------------------------------------------------------------------------------------------------------------------------------------------------------------------------------------------------------------------------------------------	--	--

	<p>М. Бексултанов. «Мархийн кайн Нартулеш» («Журавли из белых облаков»).</p> <p>А. Эдильсултанов. «Догдика» («Сердечный»).</p> <p>М. Лермонтов «Кавказ» (гочинарт Сулаев М.).</p>		
3.	<p>6 класс</p> <p>Устное народное творчество.</p> <p>Эвтархойн Ахмадан илли (Илли о Автуринском Ахмаде).</p> <p>Таймин Бийболатан илли (Илли о Бибулате Таймиеве).</p> <p>Нартиада как эпос о героях-богатырях Кавказа. Чеченские сказания о нартах.</p> <p>Сказание «Нарт-орстхойн паччахь Наураз» («Падишах нарт-орстхойцев Наураз»).</p> <p>Сказание «Ницкъ болу Солса» («Силач Солса»).</p> <p>Сказание «Гермачигара наьрташ» («Нарты из Герменчука»).</p> <p>Сказание «Наьрт-аьрстхой кхерор» («Бегство нарт-орстхойцев»).</p> <p>Произведения чеченских писателей.</p> <p>У. Гайсултанов. Басни «Нийса кхиэл» («Праведный суд»), «Барзо амалш ца хуьйцу» («Волк не меняет повадки»).</p> <p>Х. Сатуев. Басня «Ломмий, цхьогаллий» («Лев и лиса»).</p> <p>Сходства и различия басен У. Гайсултанова, Х. Сатуева, И.А. Крылова.</p> <p>М.-С. Гадаев. «Дарта» («Дрофа»).</p> <p>Х. Ошаев. Рассказ «Чайра» («Чайра»).</p>		

<p>А. Мамакаев. Стихотворение «Дагалецамаш» («Воспоминания»).</p> <p>Х. Сайдуллаев. Поэма «Ненан баърхиш» («Слёзы матери»).</p> <p>М. Сулаев. Стихотворение «Кланте» («Сыну»).</p> <p>Х. Эдилов. Стихотворение «Ненан безам» («Любовь матери»).</p> <p>У. Ахмадов. «Воккха Дада» («Дедушка»).</p> <p>А. Айдамиров. Стихотворение «Вина мохк» («Отчизна»).</p> <p>Р. Ахматова. Стихотворение «Ма хала ду цунах кхета» («Как трудно это понять»).</p> <p>Х. Саракаев. Рассказ «Ирсе баърхиш» («Слёзы счастья»).</p> <p>Ш. Арсанукаев. Стихотворение «Мохкбегор» («Землетрясение»).</p> <p>Ш. Окуев. Стихотворение «Баъсте» («Весна»).</p> <p>М. Кибиев. Стихотворение «Меттан сий» («Слава языка»).</p> <p>М. Дикаев. «Къинхетаме Нохчийчох» («Милая Чечня»).</p> <p>Ш. Рашидов. Стихотворение «Ломара цӀе» («Огонь на горе»).</p> <p>Э. Мамакаев. Стихотворение «ХӀорд» («Море»).</p> <p>Ж. Махмаев. Рассказ «Ӏаьржачу баьпкан юьхк» («Кусок черствого хлеба»).</p> <p>С-Х. Нунуев. «Хъайбаха» («Хайбах»).</p> <p>Л. Яхъяев. «Даркеш» («Дарка»).</p> <p>М. Бексултанов. Рассказ «Некълацар» («Перекрытие дороги»).</p>		
-----------------------------------------------------------------------------------------------------------------------------------------------------------------------------------------------------------------------------------------------------------------------------------------------------------------------------------------------------------------------------------------------------------------------------------------------------------------------------------------------------------------------------------------------------------------------------------------------------------------------------------------------------------------------------------------------------------------------------------------------------------------------------------------------------------------------------------------------------------------------------------------------------------------------------------------------------------------------------------------------------------------------------------------------------------------------------------------------------------------------	--	--

<p>М. Ахмадов. Рассказ «Телефон» («Телефон»).</p> <p>128.7.3. Произведения для самостоятельного чтения.</p> <p>Мадин Жаьммирзин, Таймин Бийболатан илли (Илли о Жамирзе Мадиеве и Бибулате Таймиеве).</p> <p>Къеначу Адин илли (Илли о Старом Аде).</p> <p>«Наьрт-аьрстхойл тоьлла Куллуби» («Куллуб победивший Нартов»).</p> <p>Б. Саидов. «Ненан мотт» («Родной язык»).</p> <p>Х. Саракаев Х. «Ширачу гIопехь» («В старой крепости»).</p> <p>Б. Шамсудинов. «Жималлин суьйренаш» («Вечера молодости»).</p> <p>С-С. Саидов. «Мажйелла кехатан цуьрг» («Пожелтевший клочок бумаги»).</p> <p>М. Дикаев. «Сан Даймохк» («Моя Родина»).</p> <p>Ш. Рашидов. «Пондаран аз» («Звук гармонии»).</p> <p>Х-А. Берсанов. «Ши кIант, а, зу а» («Два мальчика и ёжик»).</p> <p>М. Бексултанов. «Генара а, гергара а денош» («Далекие и близкие дни»).</p> <p>Х. Хасаев. «Iаьнан чиллахь» («Зимняя пора»).</p> <p>Сулейманова З. «Пхьармат» («Прометей»).</p> <p>Словарь литературных терминов.</p>		
----------------------------------------------------------------------------------------------------------------------------------------------------------------------------------------------------------------------------------------------------------------------------------------------------------------------------------------------------------------------------------------------------------------------------------------------------------------------------------------------------------------------------------------------------------------------------------------------------------------------------------------------------------------------------------------------------------------------------------------------------------------------------------------------------------------------------------------------------------------------------------------------------------------------------------------------------------------------------------------	--	--

3.	<p>7 класс</p> <p>Устное народное творчество.</p> <p>Бабин Эсин, ворхI вешин йишин илли (Илли о сестре семерых братьев и Эсе).</p> <p>Ваша воцучу Сайлахин илли (Илли о Сайлахе).</p> <p>Илли «Дади-юрт» («Песня о покорении Дады-юрта»).</p> <p>Илли «Нохчийн шира илли» («Старая чеченская песня-илли»).</p> <p>Илли «Сай» («Олень»).</p> <p>Лирические песни о тяжелой, безрадостной жизни в эпоху Кавказской войны XIX века.</p> <p>Произведения чеченских писателей.</p> <p>М. Мамакаев. Стихотворение «Даймехкан косташ» («Заветы Родины»).</p> <p>М-С. Гадаев. «Ирча суьрташ» («Ужасные события»).</p> <p>С. Курумова. Повесть «Дохк» («Туман») (отрывок).</p> <p>А. Мамакаев. Стихотворение «Берзан бекхам» («Месть волчицы»).</p> <p>Х. Ошаев. Очерк «Иччархо Абухъаьжа Идрисов» («Снайпер Абухаджи Идрисов»).</p> <p>А. Сулейманов. Стихотворение «Шуьнехь дош» («Слово на трапезе»).</p> <p>У. Гайсултанов. Поэма «Болат-гIала йожар» («Падение Болат-калы») (в сокращении).</p> <p>А. Айдамиров. Отрывок из романа «Долгие ночи» – «МухIажарш» («Изгнанники»).</p>	<p><i>Часы на каждую тему распределяются учителем-предметником в зависимости от нагрузки по учебному плану на текущий учебный год в рабочей программе учителя</i></p>	<p><i>Каждый учитель-предметник в своей рабочей программе указывает в данном разделе возможное использование учебно-методических материалов (мультимедийные программы, электронные учебники и задачники, электронные библиотеки, виртуальные лаборатории, игровые программы, коллекции цифровых образовательных ресурсов) используемыми для обучения и воспитания различных групп пользователей, представленными в электронном (цифровом) виде и реализующими дидактические возможности ИКТ, содержание которых соответствует законодательству об образовании.</i></p>
----	--------------------------------------------------------------------------------------------------------------------------------------------------------------------------------------------------------------------------------------------------------------------------------------------------------------------------------------------------------------------------------------------------------------------------------------------------------------------------------------------------------------------------------------------------------------------------------------------------------------------------------------------------------------------------------------------------------------------------------------------------------------------------------------------------------------------------------------------------------------------------------------------------------------------------------------------------------------------------------------------------------------------------------------------------------------------------------	-----------------------------------------------------------------------------------------------------------------------------------------------------------------------	------------------------------------------------------------------------------------------------------------------------------------------------------------------------------------------------------------------------------------------------------------------------------------------------------------------------------------------------------------------------------------------------------------------------------------------------------------------------------------------------------------------------------------------------------------------------



<p>Ш. Арсанукаев. Стихотворение «Иманах дузийта дегнаш» («Пусть верой наполнятся сердца»).</p> <p>М. Кибиев. Стихотворение «Дош» («Слово»).</p> <p>Басня «Зов» («Звон»). Мораль басни. Притворство, побеждённое хитростью.</p> <p>Ш. Окуев. «Мацалла» («Голод»).</p> <p>С.-Х. Нунуев. Рассказ «Юнус» («Юнус»).</p> <p>С. Гацаев. Стихотворение «Дарц» («Метель»).</p> <p>А. Кусаев. Стихотворение «Амалехь диканиг» («Хорошее в характере»).</p> <p>Ш. Рашидов. Поэма «Ден весет» («Завет отца»).</p> <p>М. Дикаев. Стихотворение «Нохчо ву со» («Я чеченец»).</p> <p>А. Шайхиев. Баллада «ЧагЮ» («Крепость»).</p> <p>С. Яшуркаев. «Напсат» («Напсат»).</p> <p>А. Бисултанов. Стихотворение «Хъайбахахъ язйина байташ» («Стихи, написанные в Хайбахе»).</p> <p>В-Х. Амаев. Рассказ «Генарчу денойн туьйра» («Сказка далеких дней»).</p> <p>Литература других народов.</p> <p>А. С. Пушкин. Стихотворение «Іаьнан Іуьйре» («Зимнее утро») (перевод А. Сулейманова).</p> <p>Произведения для самостоятельного чтения.</p> <p>Жерочун кІентан, гуьржийн кІентан илли (Илли о грузинском сыне и о сыне вдовы).</p>		
----------------------------------------------------------------------------------------------------------------------------------------------------------------------------------------------------------------------------------------------------------------------------------------------------------------------------------------------------------------------------------------------------------------------------------------------------------------------------------------------------------------------------------------------------------------------------------------------------------------------------------------------------------------------------------------------------------------------------------------------------------------------------------------------------------------------------------------------------------------------------------------------------------------------------------------------------------------------------------------------------------------------------------------------------------------------------------------------------------------	--	--

<p>Девлатгирин-Эвла йоккхуш даьккхина илли (Илли о ауле Давлетгирея).</p> <p>Исмайлин Дудин илли (Илли о Дуде Исмаила).</p> <p>А. Мамакаев. «Блаьстенан Iуьйре» («Весеннее утро»).</p> <p>Б. Саидов. «Меттиган сурт» («Образ местности»).</p> <p>М. Мусаев. Отрывок из романа «Таймин Бийболат» («Бибулат Таймиев»).</p> <p>А. Хамидов. Рассказ «Абубешар» («Абубашир»).</p> <p>А. Айдамиров. Отрывок из повести «Кхолламан цхьа де» («Один день жизни»).</p> <p>С. Гацаев. «Аренаш, тIеэца хIинца» («Примите просторы теперь»).</p> <p>Ш. Рашидов. «Ламанан басах» («На склонах гор»).</p> <p>М. Дикаев. «Стеган цIе» («Имя человека»).</p> <p>А. Шайхиев. «Куйнах дош» («Слово о папахе»).</p> <p>Р. Ахмаров. «Кешнашкахь» («На могиле»).</p> <p>М. Мутаев. «Кемсийн гарс» («Гроздь винограда»).</p> <p>М. Бексултанов. «КIелхьара ца велира» («Не удалось спастись»).</p> <p>В-Х. Амаев. «Цхьа де» («Один день»).</p>		
--------------------------------------------------------------------------------------------------------------------------------------------------------------------------------------------------------------------------------------------------------------------------------------------------------------------------------------------------------------------------------------------------------------------------------------------------------------------------------------------------------------------------------------------------------------------------------------------------------------------------------------------------------------------------------------------------------------------------------------------------------------------------------------------------------------------------------------------------------------------------------------------------------------------------	--	--

—	<p>8 класс</p> <p>Произведения чеченских писателей.</p> <p>С. Бадиев. Рассказ «Олдум» («Олдум»).</p> <p>М. Мамакаев. Стихотворения «Лаьмнийн дийцар» («Рассказ гор»), «Пондар» («Пандур»).</p> <p>М. Ясаев. «Хьоме йурт» («Любимое село»).</p> <p>А. Хамидов. Рассказ «Дла – коч, схьа – коч» («Туда – платье, сюда – платье»).</p> <p>М. Сулаев. Стихотворения «Цавевза доттагI» («Незнакомый друг»), «Органан йистехь» («На берегу Аргуна»).</p> <p>А. Сулейманов. «Дахаран генаш» («Ветви жизни»).</p> <p>Х. Эдилов. «Сийделахь, Латта!» («Гордись, Земля!»).</p> <p>Ш. Арсанукаев. Драма «Тимуран тур» («Сабля Тимура»).</p> <p>Я. Хасбулатов. Стихотворения «Дош» («Слово»), «Стаг хилла ваьллахь хьо ара» («Ты вышел в путь мужчиной»).</p> <p>С. Гацаев. «Кавказ» («Кавказ»).</p> <p>Х. Сатиев. «Нашхахь» («Нашхой»).</p> <p>С. Яшуркаев. Повесть «Маьрклаж-бодан тIехь кIайн хьобкх» («Белое пятно на сумерках») (в сокращении).</p> <p>А. Шайхиев. «Дарцан буса» («Ночью в метель»).</p> <p>Л. Абдулаев. Поэма «Маьлхан каш» («Солнечный склеп»).</p> <p>М. Бексултанов. Рассказы «Дика дух хьо волуш» («Хорошо, что ты есть»), «Дари» («Шелк»).</p>	<p><i>Часы на каждую тему распределяются учителем-предметником в зависимости от нагрузки по учебному плану на текущий учебный год в рабочей программе учителя</i></p>	<p><i>Каждый учитель-предметник в своей рабочей программе указывает в данном разделе возможное использование учебно-методических материалов (мультимедийные программы, электронные учебники и задачки, электронные библиотеки, виртуальные лаборатории, игровые программы, коллекции цифровых образовательных ресурсов) используемыми для обучения и воспитания различных групп пользователей, представленными в электронном (цифровом) виде и реализующими дидактические возможности ИКТ, содержание которых соответствует законодательству об образовании.</i></p>
---	---------------------------------------------------------------------------------------------------------------------------------------------------------------------------------------------------------------------------------------------------------------------------------------------------------------------------------------------------------------------------------------------------------------------------------------------------------------------------------------------------------------------------------------------------------------------------------------------------------------------------------------------------------------------------------------------------------------------------------------------------------------------------------------------------------------------------------------------------------------------------------------------------------------------------------------------------------------------------------------------------------------------------------------------------------------------------------------------------------------------------------------------------------------	-----------------------------------------------------------------------------------------------------------------------------------------------------------------------	----------------------------------------------------------------------------------------------------------------------------------------------------------------------------------------------------------------------------------------------------------------------------------------------------------------------------------------------------------------------------------------------------------------------------------------------------------------------------------------------------------------------------------------------------------------------

	<p>М. Ахмадов. «Лаътта тѣхъ лаъмнаш а хӀиттош» («Возводя горы на земле»).</p> <p>А. Бисултанов. Стихотворения «ДегӀаста» («Родина»), «Халкъан илланчина» («Певцу народа»).</p> <p>М. Ахмадов. Повесть «Лаътта тѣхъ лаъмнаш а хӀиттош» («Воздвигая горы на земле»).</p> <p>Произведения для самостоятельного чтения.</p> <p>М. Мамакаев. «Пондар» («Гармонь»).</p> <p>М. Ахмадов. Рассказ «БӀоча» («Боча»).</p> <p>С. Гацаев. Легенда «Чурт» («Памятник»).</p> <p>М. Бексултанов. Рассказ «Дика ду хьо волуш» («Хорошо, что ты есть»).</p> <p>М.-С. Гадаев. «РегӀара поп» («Бук на хребте»).</p> <p>А.-Х. Хамидов. Рассказ «Экзамен хаттар» («Сдать экзамен»).</p> <p>А. Бисултанов, «Гой шуна, доттагӀий» («Видите, друзья»).</p>		
—	<p>9 класс</p> <p>Устное народное творчество.</p> <p>Героические песни-илли «Теркаца хъала-охъа вехаш хиллачу Эла Мусосотан, Адин Сурхон илли» («Илли о князе Мусосте и Адин Сурхо»).</p> <p>Предания «Къиза Ӏадат» («Жестокий обычай»), «Шатойн Аьстамар» («Астамир из Шатоя»), «Исмаилийн Дуда» («Дуда, сын Исмаила»).</p> <p>«Аьккхийн Жанхотан илли» («Илли о Жанхоте Аккинском»).</p> <p>Назманах (Песни духовного содержания).</p>	<p><i>Часы на каждую тему распределяются учителем-предметником в зависимости от нагрузки по учебному плану на текущий учебный год в рабочей программе учителя</i></p>	<p><i>Каждый учитель-предметник в своей рабочей программе указывает в данном разделе возможное использование учебно-методических материалов (мультимедийные программы, электронные учебники и задачки, электронные библиотеки, виртуальные лаборатории, игровые</i></p>

	<p>Произведения чеченских писателей.</p> <p>Творчество писателей – основоположников чеченской литературы: А. Дудаева, М. Сальмурзаева, А. Нажаева, Ш. Айсханова. Обзор поэзии, прозы.</p> <p>С. Бадиев. Повесть «Бешто» («Бешто»). Быт и нравы общества.</p> <p>Произведения о Великой Отечественной войне.</p> <p>А. Мамакаев. Стихотворения «Дерриге а тIамна» («Все для войны»), «Даймехкан тIом болчохь» («Там, где война за Родину»), очерк «Турпалчу танкистан доьзал» («Семья героя-танкиста»).</p> <p>М. Мамакаев. Стихотворения «И йойлхуш яц» («Она не плачет»), «Киллочунна» («Трусу»).</p> <p>М. Сулаев. Стихотворения «ГIовтга» («Вставайте»), «Малх тоьлурбу» («Солнце победит»).</p> <p>Х. Эдилов. Стихотворения «Суьрте» («Портрету»), «Кавказан аьрзу» («Орел Кавказа»), «Темало – хьуна» («Воин – тебе»).</p> <p>А. Мамакаев. Стихотворения «Кавказа латта» («Земля Кавказа»), «Йойе» («Девушке»), «Даге» («Сердцу»), «Сай кIанте» («Моему сыну»), поэма «Нохчийн лаьмнашкахь» («В горах Чечни»).</p> <p>М. Сулаев. Стихотворения «Сай» («Олень»), «Сох муха эр ду адам» («Как можно сказать обо мне, что я человек?»), «ДоIа» («Молитва»), главы из романа «Лаьмнаша ца дицдо» («Горы не забудут»).</p> <p>А.-Х. Хамидов. Драма «Лийрбоцурш» («Бессмертные»).</p>		<p><i>программы, коллекции цифровых образовательных ресурсов) используемыми для обучения и воспитания различных групп пользователей, представленными в электронном (цифровом) виде и реализующими дидактические возможности ИКТ, содержание которых соответствует законодательству об образовании.</i></p>
--	--------------------------------------------------------------------------------------------------------------------------------------------------------------------------------------------------------------------------------------------------------------------------------------------------------------------------------------------------------------------------------------------------------------------------------------------------------------------------------------------------------------------------------------------------------------------------------------------------------------------------------------------------------------------------------------------------------------------------------------------------------------------------------------------------------------------------------------------------------------------------------------------------------------------------------------------------------------------------------------------------------------------------------------------------------------------------------------------------------------------------------------------------------------------------------------------------------------------------------------------------------------------------------------	--	------------------------------------------------------------------------------------------------------------------------------------------------------------------------------------------------------------------------------------------------------------------------------------------------------------

<p>С. Гацаев. Стихотворения «Буйса хаза, буйса тийна» («Ночь спокойная, ночь тихая»), «Баьсте кхечи» («Пришла весна»), «ХIай, йоI, делхьа, собарде» («Эй, девушка, подожди»).</p> <p>Р. Супаев. Стихотворение «Вайнехан халкъан иллеш» («Илли нашего народа»).</p> <p>Стихотворение «Буйса ю беттасе» («Лунная ночь»). Красота ночной природы. Пейзажная лирика.</p> <p>Х. Талхадов. Стихотворение «Шийла дарц цIевзинчохь» («Вопреки холодному ветру»).</p> <p>Стихотворение «Сан ненан маттахь ас язйо» («На языке матери я пишу»).</p> <p>М. Гадаев. Стихотворение «Даймехкан льямашка» («К львам Отчизны»). Тема героизма и любви к Отчизне. Стихотворение «ДоттагIашка» («Друзьям»).</p> <p>Б. Гайтукаева. Стихотворение «Зама» («Время»), стихотворение в прозе «Хьан цIийнах яра-кха со, Нохчийчохь, хьан цIийнах яра» («Я была твоей, Чечня»).</p> <p>Литература других народов.</p> <p>М. Ю. Лермонтов. Стихотворение «Валерик» (перевод А. Кусаева).</p>		
--------------------------------------------------------------------------------------------------------------------------------------------------------------------------------------------------------------------------------------------------------------------------------------------------------------------------------------------------------------------------------------------------------------------------------------------------------------------------------------------------------------------------------------------------------------------------------------------------------------------------------------------------------------------------------------------------------------------------------------------------------------------------------------------------------------------------------------------------------------------------------------------------------------------------------------------------------------------	--	--

### 2.1.5. РАБОЧАЯ ПРОГРАММА УЧЕБНОГО ПРЕДМЕТА «ГЕОГРАФИЯ»

Рабочая программа по учебному предмету «География» (далее соответственно – программа по географии, география) включает пояснительную записку, содержание обучения, планируемые результаты освоения программы по географии, тематическое планирование, поурочное планирование, перечень (кодификатор) распределенных по классам проверяемых требований к результатам освоения основной образовательной программы основного общего образования и элементов содержания по географии, перечень (кодификатор) проверяемых требований к результатам освоения основной образовательной программы основного общего образования и элементов содержания по географии.

#### 1. ПОЯСНИТЕЛЬНАЯ ЗАПИСКА

Программа по географии составлена на основе требований к результатам освоения ООП ООО, представленных в ФГОС ООО, а также на основе характеристики планируемых результатов духовно-нравственного развития, воспитания и социализации обучающихся, представленной в федеральной рабочей программе воспитания и подлежит непосредственному применению при реализации обязательной части образовательной программы основного общего образования.

Программа по географии отражает основные требования ФГОС ООО к личностным, метапредметным и предметным результатам освоения образовательных программ.

Программа по географии дает представление о целях обучения, воспитания и развития обучающихся средствами учебного предмета, устанавливает обязательное предметное содержание, предусматривает распределение его по классам и структурирование его по разделам и темам курса, дает распределение учебных часов по тематическим разделам курса и последовательность их изучения с учетом межпредметных и внутрипредметных связей, логики учебного процесса, возрастных особенностей обучающихся; определяет возможности предмета для реализации требований к результатам освоения программы основного общего образования, требований к результатам обучения географии, а также основных видов деятельности обучающихся.

География – предмет, формирующий у обучающихся систему комплексных социально ориентированных знаний о Земле как планете людей, об основных закономерностях развития природы, о размещении населения и хозяйства, об особенностях и о динамике основных природных, экологических и социально-экономических процессов, о проблемах взаимодействия природы и общества, географических подходах к устойчивому развитию территорий.

Содержание географии на уровне основного общего образования является базой для реализации краеведческого подхода в обучении, изучения географических закономерностей, теорий, законов и гипотез на уровне среднего общего образования, базовым звеном в системе непрерывного географического образования, основой для последующей уровневой дифференциации.

Изучение географии в общем образовании направлено на достижение следующих целей: воспитание чувства патриотизма, любви к своей стране, малой родине, взаимопонимания с другими народами на основе формирования целостного географического образа России, ценностных ориентаций личности;

развитие познавательных интересов, интеллектуальных и творческих способностей в процессе наблюдений за состоянием окружающей среды, решения географических задач, проблем повседневной жизни с использованием географических знаний, самостоятельного приобретения новых знаний;

воспитание экологической культуры, соответствующей современному уровню геоэкологического мышления на основе освоения знаний о взаимосвязях в природных комплексах, об основных географических особенностях природы, населения и хозяйства России и мира, своей местности, о способах сохранения окружающей среды и рационального использования природных ресурсов, формирование способности поиска и применения различных источников географической информации, в том числе ресурсов информационно-телекоммуникационной сети «Интернет», для описания, характеристики, объяснения и оценки разнообразных географических явлений и процессов, жизненных ситуаций;

формирование комплекса практико-ориентированных географических знаний и умений, необходимых для развития навыков их использования при решении проблем различной сложности в повседневной жизни на основе краеведческого материала, осмысления сущности происходящих в жизни процессов и явлений в современном поликультурном, полиэтническом и многоконфессиональном мире;

формирование географических знаний и умений, необходимых для продолжения образования по направлениям подготовки (специальностям), требующим наличия серьезной базы географических знаний.

Освоение содержания географии на уровне основного общего образования происходит с использованием географических знаний и умений, сформированных ранее в рамках учебного предмета «Окружающий мир».

## **2. СОДЕРЖАНИЕ УЧЕБНОГО ПРЕДМЕТА 5 КЛАСС**

### **Раздел 1. Географическое изучение Земли**

**Введение.** География — наука о планете Земля

Что изучает география? Географические объекты, процессы и явления. Как география изучает объекты, процессы и явления. Географические методы изучения объектов и явлений. Древо географических наук.

#### **Практическая работа**

1. Организация фенологических наблюдений в природе: планирование, участие в групповой работе, форма систематизации данных.

#### **Тема 1. История географических открытий**

Представления о мире в древности (Древний Китай, Древний Египет, Древняя Греция, Древний Рим). Путешествие Пифея. Плавание финикийцев вокруг Африки. Экспедиции Т. Хейердала как модель путешествий в древности. Появление географических карт.

География в эпоху Средневековья: путешествия и открытия викингов, древних арабов, русских землепроходцев. Путешествия М. Поло и А. Никитина.

Эпоха Великих географических открытий. Три пути в Индию. Открытие Нового света — экспедиция Х. Колумба. Первое кругосветное плавание — экспедиция Ф. Магеллана. Значение Великих географических открытий. Карта мира после эпохи Великих географических открытий.

Географические открытия XVII—XIX вв. Поиски Южной Земли — открытие Австралии. Русские путешественники и мореплаватели на северо-востоке Азии. Первая русская кругосветная экспедиция (Русская экспедиция Ф. Ф. Беллинсгаузена, М. П. Лазарева — открытие Антарктиды).

Географические исследования в XX в. Исследование полярных областей Земли. Изучение Мирового океана. Географические открытия Новейшего времени.

#### **Практические работы**

1. Обозначение на контурной карте географических объектов, открытых в разные периоды.

2. Сравнение карт Эратосфена, Птолемея и современных карт по предложенным учителем вопросам.

### **Раздел 2. Изображения земной поверхности**

#### **Тема 1. Планы местности**

Виды изображения земной поверхности. Планы местности. Условные знаки. Масштаб. Виды масштаба. Способы определения расстояний на местности. Глазомерная, полярная и маршрутная съёмка местности. Изображение на планах местности неровностей земной поверхности. Абсолютная и относительная высоты. Профессия топограф. Ориентирование по плану местности: стороны горизонта. Разнообразие планов (план города, туристические планы, военные, исторические и транспортные планы, планы местности в мобильных приложениях) и области их применения.

#### **Практические работы**

1. Определение направлений и расстояний по плану местности.

2. Составление описания маршрута по плану местности.

#### **Тема 2. Географические карты**

Различия глобуса и географических карт. Способы перехода от сферической поверхности глобуса к плоскости географической карты. Градусная сеть на глобусе и картах. Параллели и меридианы. Экватор и нулевой меридиан. Географические координаты. Географическая широта



и географическая долгота, их определение на глобусе и картах. Определение расстояний по глобусу.

Искажения на карте. Линии градусной сети на картах. Определение расстояний с помощью масштаба и градусной сети. Разнообразие географических карт и их классификации. Способы изображения на мелкомасштабных географических картах. Изображение на физических картах высот и глубин. Географический атлас. Использование карт в жизни и хозяйственной деятельности людей. Сходство и различие плана местности и географической карты. Профессия картограф. Система космической навигации. Геоинформационные системы.

#### **Практические работы**

1. Определение направлений и расстояний по карте полушарий.
2. Определение географических координат объектов и определение объектов по их географическим координатам.

### **Раздел 3. Земля — планета Солнечной системы**

Земля в Солнечной системе. Гипотезы возникновения Земли. Форма, размеры Земли, их географические следствия.

Движения Земли. Земная ось и географические полюсы. Географические следствия движения Земли вокруг Солнца. Смена времён года на Земле. Дни весеннего и осеннего равноденствия, летнего и зимнего солнцестояния. Неравномерное распределение солнечного света и тепла на поверхности Земли. Пояса освещённости. Тропики и полярные круги. Вращение Земли вокруг своей оси. Смена дня и ночи на Земле.

Влияние Космоса на Землю и жизнь людей.

#### **Практическая работа**

1. Выявление закономерностей изменения продолжительности дня и высоты Солнца над горизонтом в зависимости от географической широты и времени года на территории России.

### **Раздел 4. Оболочки Земли**

#### **Тема 1. Литосфера — каменная оболочка Земли**

Литосфера — твёрдая оболочка Земли. Методы изучения земных глубин. Внутреннее строение Земли: ядро, мантия, земная кора. Строение земной коры: материковая и океаническая кора. Вещества земной коры: минералы и горные породы. Образование горных пород. Магматические, осадочные и метаморфические горные породы.

Проявления внутренних и внешних процессов образования рельефа. Движение литосферных плит. Образование вулканов и причины землетрясений. Шкалы измерения силы и интенсивности землетрясений. Изучение вулканов и землетрясений. Профессии сейсмолог и вулканолог. Разрушение и изменение горных пород и минералов под действием внешних и внутренних процессов. Виды выветривания. Формирование рельефа земной поверхности как результат действия внутренних и внешних сил.

Рельеф земной поверхности и методы его изучения. Планетарные формы рельефа — материки и впадины океанов. Формы рельефа суши: горы и равнины. Различия гор по высоте, высочайшие горные системы мира. Разнообразие равнин по высоте. Формы равнинного рельефа, крупнейшие по площади равнины мира.

Человек и литосфера. Условия жизни человека в горах и на равнинах. Деятельность человека, преобразующая земную поверхность, и связанные с ней экологические проблемы.

Рельеф дна Мирового океана. Части подводных окраин материков. Срединно-океанические хребты. Острова, их типы по происхождению. Ложе Океана, его рельеф.

#### **Практическая работа**

1. Описание горной системы или равнины по физической карте.

#### **Заключение**

Практикум «Сезонные изменения в природе своей местности»

Сезонные изменения продолжительности светового дня и высоты Солнца над горизонтом, температуры воздуха, поверхностных вод, растительного и животного мира.

### **Практическая работа**

1. Анализ результатов фенологических наблюдений и наблюдений за погодой.

## **6 КЛАСС**

### **Раздел 1. Оболочки Земли**

#### **Тема 1. Гидросфера — водная оболочка Земли**

Гидросфера и методы её изучения. Части гидросферы. Мировой круговорот воды. Значение гидросферы.

Исследования вод Мирового океана. Профессия океанолог. Солёность и температура океанических вод. Океанические течения. Тёплые и холодные течения. Способы изображения на географических картах океанических течений, солёности и температуры вод Мирового океана на картах. Мировой океан и его части. Движения вод Мирового океана: волны; течения, приливы и отливы. Стихийные явления в Мировом океане. Способы изучения и наблюдения за загрязнением вод Мирового океана.

Воды суши. Способы изображения внутренних вод на картах.

Реки: горные и равнинные. Речная система, бассейн, водораздел. Пороги и водопады. Питание и режим реки.

Озёра. Происхождение озёрных котловин. Питание озёр. Озёра сточные и бессточные. Профессия гидролог. Природные ледники: горные и покровные. Профессия гляциолог.

Подземные воды (грунтовые, межпластовые, артезианские), их происхождение, условия залегания и использования. Условия образования межпластовых вод. Минеральные источники.

Многолетняя мерзлота. Болота, их образование.

Стихийные явления в гидросфере, методы наблюдения и защиты.

Человек и гидросфера. Использование человеком энергии воды.

Использование космических методов в исследовании влияния человека на гидросферу.

#### **Практические работы**

1. Сравнение двух рек (России и мира) по заданным признакам.
2. Характеристика одного из крупнейших озёр России по плану в форме презентации.
3. Составление перечня поверхностных водных объектов своего края и их систематизация в форме таблицы.

#### **Тема 2. Атмосфера — воздушная оболочка Земли**

Воздушная оболочка Земли: газовый состав, строение и значение атмосферы.

Температура воздуха. Суточный ход температуры воздуха и его графическое отображение. Особенности суточного хода температуры воздуха в зависимости от высоты Солнца над горизонтом. Среднесуточная, среднемесячная, среднегодовая температура. Зависимость нагревания земной поверхности от угла падения солнечных лучей. Годовой ход температуры воздуха.

Атмосферное давление. Ветер и причины его возникновения. Роза ветров. Бризы. Муссоны.

Вода в атмосфере. Влажность воздуха. Образование облаков. Облака и их виды. Туман. Образование и выпадение атмосферных осадков. Виды атмосферных осадков.

Погода и её показатели. Причины изменения погоды.

Климат и климатообразующие факторы. Зависимость климата от географической широты и высоты местности над уровнем моря.

Человек и атмосфера. Взаимовлияние человека и атмосферы. Адаптация человека к климатическим условиям. Профессия метеоролог. Основные метеорологические данные и способы отображения состояния погоды на метеорологической карте. Стихийные явления в атмосфере. Современные изменения климата. Способы изучения и наблюдения за глобальным

климатом. Профессия климатолог. Дистанционные методы в исследовании влияния человека на воздушную оболочку Земли.

#### **Практические работы**

1. Представление результатов наблюдения за погодой своей местности.
2. Анализ графиков суточного хода температуры воздуха и относительной влажности с целью установления зависимости между данными элементами погоды.

#### **Тема 3. Биосфера — оболочка жизни**

Биосфера — оболочка жизни. Границы биосферы. Профессии биогеограф и геоэколог. Растительный и животный мир Земли. Разнообразие животного и растительного мира. Приспособление живых организмов к среде обитания в разных природных зонах. Жизнь в Океане. Изменение животного и растительного мира Океана с глубиной и географической широтой.

Человек как часть биосферы. Распространение людей на Земле.

Исследования и экологические проблемы.

#### **Практические работы**

1. Характеристика растительности участка местности своего края.

#### **Заключение**

Природно-территориальные комплексы

Взаимосвязь оболочек Земли. Понятие о природном комплексе. Природно-территориальный комплекс. Глобальные, региональные и локальные природные комплексы. Природные комплексы своей местности. Круговороты веществ на Земле. Почва, её строение и состав. Образование почвы и плодородие почв. Охрана почв.

Природная среда. Охрана природы. Природные особо охраняемые территории. Всемирное наследие ЮНЕСКО.

#### **Практическая работа (выполняется на местности)**

1. Характеристика локального природного комплекса по плану.

## **7 КЛАСС**

### **Раздел 1. Главные закономерности природы Земли**

#### **Тема 1. Географическая оболочка**

Географическая оболочка: особенности строения и свойства. Целостность, зональность, ритмичность — и их географические следствия. Географическая зональность (природные зоны) и высотная поясность. Современные исследования по сохранению важнейших биотопов Земли.

#### **Практическая работа**

1. Выявление проявления широтной зональности по картам природных зон.

#### **Тема 2. Литосфера и рельеф Земли**

История Земли как планеты. Литосферные плиты и их движение. Материки, океаны и части света. Сейсмические пояса Земли. Формирование современного рельефа Земли. Внешние и внутренние процессы рельефообразования. Полезные ископаемые.

#### **Практические работы**

1. Анализ физической карты и карты строения земной коры с целью выявления закономерностей распространения крупных форм рельефа.
2. Объяснение вулканических или сейсмических событий, о которых говорится в тексте.

#### **Тема 3. Атмосфера и климаты Земли**

Закономерности распределения температуры воздуха. Закономерности распределения атмосферных осадков. Пояса атмосферного давления на Земле. Воздушные массы, их типы. Преобладающие ветры — тропические (экваториальные) муссоны, пассаты тропических широт, западные ветры. Разнообразие климата на Земле. Климатообразующие факторы: географическое положение, океанические течения, особенности циркуляции атмосферы (типы воздушных масс и преобладающие ветры), характер подстилающей поверхности и рельефа территории. Характеристика основных и переходных климатических поясов Земли. Влияние

климатических условий на жизнь людей. Влияние современной хозяйственной деятельности людей на климат Земли. Глобальные изменения климата и различные точки зрения на их причины. Карты климатических поясов, климатические карты, карты атмосферных осадков по сезонам года. Климатограмма как графическая форма отражения климатических особенностей территории.

#### **Практические работы**

1. Описание климата территории по климатической карте и климатограмме.

#### **Тема 4. Мировой океан — основная часть гидросферы**

Мировой океан и его части. Тихий, Атлантический, Индийский и Северный Ледовитый океаны. Южный океан и проблема выделения его как самостоятельной части Мирового океана. Тёплые и холодные океанические течения. Система океанических течений. Влияние тёплых и холодных океанических течений на климат. Солёность поверхностных вод Мирового океана, её измерение. Карта солёности поверхностных вод Мирового океана. Географические закономерности изменения солёности — зависимость от соотношения количества атмосферных осадков и испарения, опресняющего влияния речных вод и вод ледников. Образование льдов в Мировом океане. Изменения ледовитости и уровня Мирового океана, их причины и следствия. Жизнь в Океане, закономерности её пространственного распространения. Основные районы рыболовства. Экологические проблемы Мирового океана.

#### **Практические работы**

1. Выявление закономерностей изменения солёности поверхностных вод Мирового океана и распространения тёплых и холодных течений у западных и восточных побережий материков.
2. Сравнение двух океанов по плану с использованием нескольких источников географической информации.

### **Раздел 2. Человечество на Земле**

#### **Тема 1. Численность населения**

Заселение Земли человеком. Современная численность населения мира. Изменение численности населения во времени. Методы определения численности населения, переписи населения. Факторы, влияющие на рост численности населения. Размещение и плотность населения.

#### **Практические работы**

1. Определение, сравнение темпов изменения численности населения отдельных регионов мира по статистическим материалам.
2. Определение и сравнение различий в численности, плотности населения отдельных стран по разным источникам.

#### **Тема 2. Страны и народы мира**

Народы и религии мира. Этнический состав населения мира. Языковая классификация народов мира. Мировые и национальные религии. География мировых религий. Хозяйственная деятельность людей, основные её виды: сельское хозяйство, промышленность, сфера услуг. Их влияние на природные комплексы. Комплексные карты. Города и сельские поселения. Культурно-исторические регионы мира. Многообразие стран, их основные типы. Профессия менеджера в сфере туризма, экскурсовод.

#### **Практическая работа**

1. Сравнение занятий населения двух стран по комплексным картам.

### **Раздел 3. Материки и страны**

#### **Тема 1. Южные материки**

Африка. Австралия и Океания. Южная Америка. Антарктида. История открытия. Географическое положение. Основные черты рельефа, климата и внутренних вод и определяющие их факторы. Зональные и аazonальные природные комплексы. Население. Политическая карта. Крупнейшие по территории и численности населения страны. Изменение природы под влиянием хозяйственной деятельности человека. Антарктида — уникальный

материк на Земле. Освоение человеком Антарктиды. Цели международных исследований материка в XX—XXI вв. Современные исследования в Антарктиде. Роль России в открытиях и исследованиях ледового континента.

### **Практические работы**

1. Сравнение географического положения двух (любых) южных материков.
2. Объяснение годового хода температур и режима выпадения атмосферных осадков в экваториальном климатическом поясе
3. Сравнение особенностей климата Африки, Южной Америки и Австралии по плану.
4. Описание Австралии или одной из стран Африки или Южной Америки по географическим картам.
5. Объяснение особенностей размещения населения Австралии или одной из стран Африки или Южной Америки.

### **Тема 2. Северные материки**

Северная Америка. Евразия. История открытия и освоения. Географическое положение. Основные черты рельефа, климата и внутренних вод и определяющие их факторы. Зональные и аazonальные природные комплексы. Население. Политическая карта. Крупнейшие по территории и численности населения страны. Изменение природы под влиянием хозяйственной деятельности человека.

### **Практические работы**

1. Объяснение распространения зон современного вулканизма и землетрясений на территории Северной Америки и Евразии.
2. Объяснение климатических различий территорий, находящихся на одной географической широте, на примере умеренного климатического пояса.
3. Представление в виде таблицы информации о компонентах природы одной из природных зон на основе анализа нескольких источников информации.
4. Описание одной из стран Северной Америки или Евразии в форме презентации (с целью привлечения туристов, создания положительного образа страны и т. д.).

### **Тема 3. Взаимодействие природы и общества**

Влияние закономерностей географической оболочки на жизнь и деятельность людей. Особенности взаимодействия человека и природы на разных материках. Необходимость международного сотрудничества в использовании природы и её охране. Развитие природоохранной деятельности на современном этапе (Международный союз охраны природы, Международная гидрографическая организация, ЮНЕСКО и др.).

Глобальные проблемы человечества: экологическая, сырьевая, энергетическая, преодоления отсталости стран, продовольственная — и международные усилия по их преодолению. Программа ООН и цели устойчивого развития. Всемирное наследие ЮНЕСКО: природные и культурные объекты.

### **Практическая работа**

1. Характеристика изменений компонентов природы на территории одной из стран мира в результате деятельности человека.

## **8 КЛАСС**

### **Раздел 1. Географическое пространство России**

#### **Тема 1. История формирования и освоения территории России**

История освоения и заселения территории современной России в XI—XVI вв. Расширение территории России в XVI—XIX вв. Русские первопроходцы. Изменения внешних границ России в XX в. Воссоединение Крыма с Россией.

### **Практическая работа**

1. Представление в виде таблицы сведений об изменении границ России на разных исторических этапах на основе анализа географических карт.

#### **Тема 2. Географическое положение и границы России**

Государственная территория России. Территориальные воды. Государственная граница России. Морские и сухопутные границы, воздушное пространство, континентальный шельф и

исключительная экономическая зона Российской Федерации. Географическое положение России. Виды географического положения. Страны — соседи России. Ближнее и дальнее зарубежье. Моря, омывающие территорию России.

### **Тема 3. Время на территории России**

Россия на карте часовых поясов мира. Карта часовых зон России. Местное, поясное и зональное время: роль в хозяйстве и жизни людей.

#### **Практическая работа**

1. Определение различия во времени для разных городов России по карте часовых зон.

### **Тема 4. Административно-территориальное устройство России. Районирование территории**

Федеративное устройство России. Субъекты Российской Федерации, их равноправие и разнообразие. Основные виды субъектов Российской Федерации. Федеральные округа. Районирование как метод географических исследований и территориального управления. Виды районирования территории. Макрорегионы России: Западный (Европейская часть) и Восточный (Азиатская часть); их границы и состав. Крупные географические районы России: Европейский Север России и Северо-Запад России, Центральная Россия, Поволжье, Юг Европейской части России, Урал, Сибирь и Дальний Восток.

#### **Практическая работа**

1. Обозначение на контурной карте и сравнение границ федеральных округов и макрорегионов с целью выявления состава и особенностей географического положения.

## **Раздел 2. Природа России**

### **Тема 1. Природные условия и ресурсы России**

Природные условия и природные ресурсы. Классификации природных ресурсов. Природно-ресурсный капитал и экологический потенциал России. Принципы рационального природопользования и методы их реализации. Минеральные ресурсы страны и проблемы их рационального использования. Основные ресурсные базы. Природные ресурсы суши и морей, омывающих Россию.

#### **Практическая работа**

1. Характеристика природно-ресурсного капитала своего края по картам и статистическим материалам.

### **Тема 2. Геологическое строение, рельеф и полезные ископаемые**

Основные этапы формирования земной коры на территории России. Основные тектонические структуры на территории России. Платформы и плиты. Пояса горообразования. Геохронологическая таблица. Основные формы рельефа и особенности их распространения на территории России. Зависимость между тектоническим строением, рельефом и размещением основных групп полезных ископаемых по территории страны.

Влияние внутренних и внешних процессов на формирование рельефа. Современные процессы, формирующие рельеф. Области современного горообразования, землетрясений и вулканизма. Древнее и современное оледенения. Опасные геологические природные явления и их распространение по территории России. Изменение рельефа под влиянием деятельности человека. Антропогенные формы рельефа. Особенности рельефа своего края.

#### **Практические работы**

1. Объяснение распространения по территории России опасных геологических явлений.
2. Объяснение особенностей рельефа своего края.

### **Тема 3. Климат и климатические ресурсы**

Факторы, определяющие климат России. Влияние географического положения на климат России. Солнечная радиация и её виды. Влияние на климат России подстилающей поверхности и рельефа. Основные типы воздушных масс и их циркуляция на территории России. Распределение температуры воздуха, атмосферных осадков по территории России. Коэффициент увлажнения.

Климатические пояса и типы климатов России, их характеристики. Атмосферные фронты, циклоны и антициклоны. Тропические циклоны и регионы России, подверженные их

влиянию. Карты погоды. Изменение климата под влиянием естественных и антропогенных факторов. Влияние климата на жизнь и хозяйственную деятельность населения. Наблюдаемые климатические изменения на территории России и их возможные следствия. Способы адаптации человека к разнообразным климатическим условиям на территории страны. Агроклиматические ресурсы. Опасные и неблагоприятные метеорологические явления. Наблюдаемые климатические изменения на территории России и их возможные следствия. Особенности климата своего края.

#### **Практические работы**

1. Описание и прогнозирование погоды территории по карте погоды.
2. Определение и объяснение по картам закономерностей распределения солнечной радиации, средних температур января и июля, годового количества атмосферных осадков, испаряемости по территории страны.
3. Оценка влияния основных климатических показателей своего края на жизнь и хозяйственную деятельность населения.

#### **Тема 4. Моря России. Внутренние воды и водные ресурсы**

Моря как аквальные ПК. Реки России. Распределение рек по бассейнам океанов. Главные речные системы России. Опасные гидрологические природные явления и их распространение по территории России. Роль рек в жизни населения и развитии хозяйства России.

Крупнейшие озёра, их происхождение. Болота. Подземные воды. Ледники. Многолетняя мерзлота. Неравномерность распределения водных ресурсов. Рост их потребления и загрязнения. Пути сохранения качества водных ресурсов. Оценка обеспеченности водными ресурсами крупных регионов России. Внутренние воды и водные ресурсы своего региона и своей местности.

#### **Практические работы**

1. Сравнение особенностей режима и характера течения двух рек России.
2. Объяснение распространения опасных гидрологических природных явлений на территории страны.

#### **Тема 5. Природно-хозяйственные зоны**

Почва — особый компонент природы. Факторы образования почв. Основные зональные типы почв, их свойства, различия в плодородии. Почвенные ресурсы России. Изменение почв различных природных зон в ходе их хозяйственного использования. Меры по сохранению плодородия почв: мелиорация земель, борьба с эрозией почв и их загрязнением.

Богатство растительного и животного мира России: видовое разнообразие, факторы, его определяющие. Особенности растительного и животного мира различных природно-хозяйственных зон России.

Природно-хозяйственные зоны России: взаимосвязь и взаимообусловленность их компонентов.

Высотная поясность в горах на территории России.

Природные ресурсы природно-хозяйственных зон и их использование, экологические проблемы. Прогнозируемые последствия изменений климата для разных природно-хозяйственных зон на территории России.

Особо охраняемые природные территории России и своего края. Объекты Всемирного природного наследия ЮНЕСКО; растения и животные, занесённые в Красную книгу России.

#### **Практические работы**

1. Объяснение различий структуры высотной поясности в горных системах.
2. Анализ различных точек зрения о влиянии глобальных климатических изменений на природу, на жизнь и хозяйственную деятельность населения на основе анализа нескольких источников информации.

### **Раздел 3. Население России**

#### **Тема 1. Численность населения России**

Динамика численности населения России в XX—XXI вв. и факторы, определяющие её. Переписи населения России. Естественное движение населения. Рождаемость, смертность,

естественный прирост населения России и их географические различия в пределах разных регионов России. Геодемографическое положение России. Основные меры современной демографической политики государства. Общий прирост населения. Миграции (механическое движение населения). Внешние и внутренние миграции. Эмиграция и иммиграция. Миграционный прирост населения. Причины миграций и основные направления миграционных потоков. Причины миграций и основные направления миграционных потоков России в разные исторические периоды. Государственная миграционная политика Российской Федерации. Различные варианты прогнозов изменения численности населения России.

#### **Практическая работа**

1. Определение по статистическим данным общего, естественного (или) миграционного прироста населения отдельных субъектов (федеральных округов) Российской Федерации или своего региона.

#### **Тема 2. Территориальные особенности размещения населения России**

Географические особенности размещения населения: их обусловленность природными, историческими и социально-экономическими факторами. Основная полоса расселения. Плотность населения как показатель освоённости территории. Различия в плотности населения в географических районах и субъектах Российской Федерации. Городское и сельское население. Виды городских и сельских населённых пунктов. Урбанизация в России. Крупнейшие города и городские агломерации. Классификация городов по численности населения. Роль городов в жизни страны. Функции городов России. Монофункциональные города. Сельская местность и современные тенденции сельского расселения.

#### **Тема 3. Народы и религии России**

Россия — многонациональное государство. Многонациональность как специфический фактор формирования и развития России. Языковая классификация народов России. Крупнейшие народы России и их расселение. Титульные этносы. География религий. Объекты Всемирного культурного наследия ЮНЕСКО на территории России.

#### **Практическая работа**

1. Построение картограммы «Доля титульных этносов в численности населения республик и автономных округов РФ».

#### **Тема 4. Половой и возрастной состав населения России**

Половой и возрастной состав населения России. Половозрастная структура населения России в географических районах и субъектах Российской Федерации и факторы, её определяющие. Половозрастные пирамиды. Демографическая нагрузка. Средняя прогнозируемая (ожидаемая) продолжительность жизни мужского и женского населения России.

#### **Практическая работа**

1. Объяснение динамики половозрастного состава населения России на основе анализа половозрастных пирамид.

#### **Тема 5. Человеческий капитал России**

Понятие человеческого капитала. Трудовые ресурсы, рабочая сила. Неравномерность распределения трудоспособного населения по территории страны. Географические различия в уровне занятости населения России и факторы, их определяющие. Качество населения и показатели, характеризующие его. ИЧР и его географические различия.

#### **Практическая работа**

1. Классификация Федеральных округов по особенностям естественного и механического движения населения.

### **9 КЛАСС**

#### **Раздел 1. Хозяйство России**

##### **Тема 1. Общая характеристика хозяйства России**

Состав хозяйства: важнейшие межотраслевые комплексы и отрасли. Отраслевая структура, функциональная и территориальная структуры хозяйства страны, факторы их



формирования и развития. Группировка отраслей по их связи с природными ресурсами. Факторы производства. Экономико-географическое положение (ЭГП) России как фактор развития её хозяйства. ВВП и ВРП как показатели уровня развития страны и регионов. Экономические карты. Общие особенности географии хозяйства России: территории опережающего развития, основная зона хозяйственного освоения, Арктическая зона и зона Севера. «Стратегия пространственного развития Российской Федерации на период до 2025 года»: цели, задачи, приоритеты и направления пространственного развития страны. Субъекты Российской Федерации, выделяемые в «Стратегии пространственного развития Российской Федерации» как «геостратегические территории».

Производственный капитал. Распределение производственного капитала по территории страны. Условия и факторы размещения хозяйства.

### **Практическая работа**

1. Определение влияния географического положения России на особенности отраслевой и территориальной структуры хозяйства.

### **Тема 2. Топливно-энергетический комплекс (ТЭК)**

Состав, место и значение в хозяйстве. Нефтяная, газовая и угольная промышленность: география основных современных и перспективных районов добычи и переработки топливных ресурсов, систем трубопроводов. Место России в мировой добыче основных видов топливных ресурсов. Электроэнергетика. Место России в мировом производстве электроэнергии. Основные типы электростанций (атомные, тепловые, гидроэлектростанции, электростанции, использующие возобновляемые источники энергии (ВИЭ), их особенности и доля в производстве электроэнергии. Размещение крупнейших электростанций. Каскады ГЭС. Энергосистемы. Влияние ТЭК на окружающую среду. Основные положения «Энергетической стратегии России на период до 2035 года».

### **Практические работы**

1. Анализ статистических и текстовых материалов с целью сравнения стоимости электроэнергии для населения России в различных регионах.

2. Сравнительная оценка возможностей для развития энергетики ВИЭ в отдельных регионах страны.

### **Тема 3. Металлургический комплекс**

Состав, место и значение в хозяйстве. Место России в мировом производстве чёрных и цветных металлов. Особенности технологии производства чёрных и цветных металлов. Факторы размещения предприятий разных отраслей металлургического комплекса. География металлургии чёрных, лёгких и тяжёлых цветных металлов: основные районы и центры. Металлургические базы России. Влияние металлургии на окружающую среду. Основные положения «Стратегии развития чёрной и цветной металлургии России до 2030 года», утвержденной распоряжением Правительства Российской Федерации от 28 декабря 2022 г. №4260-р.

### **Практическая работа**

1. Выявление факторов, влияющих на себестоимость производства предприятий металлургического комплекса в различных регионах страны (по выбору)».

### **Тема 4. Машиностроительный комплекс**

Состав, место и значение в хозяйстве. Место России в мировом производстве машиностроительной продукции. Факторы размещения машиностроительных предприятий. География важнейших отраслей: основные районы и центры. Роль машиностроения в реализации целей политики импортозамещения. Машиностроение и охрана окружающей среды, значение отрасли для создания экологически эффективного оборудования. Перспективы развития машиностроения России. Основные положения документов, определяющих стратегию развития отраслей машиностроительного комплекса.

### **Практическая работа**

1. Выявление факторов, повлиявших на размещение машиностроительного предприятия (по выбору) на основе анализа различных источников информации.

### **Тема 5. Химико-лесной комплекс**

### **Химическая промышленность**

Состав, место и значение в хозяйстве. Факторы размещения предприятий. Место России в мировом производстве химической продукции. География важнейших подотраслей: основные районы и центры. Химическая промышленность и охрана окружающей среды. Основные положения «Стратегии развития химического и нефтехимического комплекса на период до 2030 года».

### **Лесопромышленный комплекс**

Состав, место и значение в хозяйстве. Место России в мировом производстве продукции лесного комплекса. Лесозаготовительная, деревообрабатывающая и целлюлозно-бумажная промышленность. Факторы размещения предприятий. География важнейших отраслей: основные районы и лесоперерабатывающие комплексы.

Лесное хозяйство и окружающая среда. Проблемы и перспективы развития. Основные положения «Стратегии развития лесного комплекса Российской Федерации до 2030 года».

### **Практическая работа**

1. Анализ документов «Прогноз развития лесного сектора Российской Федерации до 2030 года» (Гл.1, 3 и 11) и «Стратегия развития лесного комплекса Российской Федерации до 2030 года» (Гл. II и III, Приложения № 1 и № 18) с целью определения перспектив и проблем развития комплекса.

### **Тема 6. Агропромышленный комплекс (далее - АПК)**

Состав, место и значение в экономике страны. Сельское хозяйство. Состав, место и значение в хозяйстве, отличия от других отраслей хозяйства. Земельные, почвенные и агроклиматические ресурсы. Сельскохозяйственные угодья, их площадь и структура.: география основных отраслей. Сельское хозяйство и окружающая среда.

Пищевая промышленность. Состав, место и значение в хозяйстве. Факторы размещения предприятий. География важнейших отраслей: основные районы и центры. Пищевая промышленность и охрана окружающей среды. Лёгкая промышленность. Состав, место и значение в хозяйстве. Факторы размещения предприятий. География важнейших отраслей: основные районы и центры. Лёгкая промышленность и охрана окружающей среды. «Стратегия развития агропромышленного и рыбохозяйственного комплексов Российской Федерации на период до 2030 года». Особенности АПК своего края.

### **Практическая работа**

1. Определение влияния природных и социальных факторов на размещение отраслей АПК.

### **Тема 7. Инфраструктурный комплекс**

Состав: транспорт, информационная инфраструктура; сфера обслуживания, рекреационное хозяйство — место и значение в хозяйстве.

Транспорт и связь. Состав, место и значение в хозяйстве. Морской, внутренний водный, железнодорожный, автомобильный, воздушный и трубопроводный транспорт. География отдельных видов транспорта и связи: основные транспортные пути и линии связи, крупнейшие транспортные узлы.

Транспорт и охрана окружающей среды.

Информационная инфраструктура. Рекреационное хозяйство. Особенности сферы обслуживания своего края.

Проблемы и перспективы развития комплекса. «Стратегия развития транспорта России на период до 2030 года, Федеральный проект «Информационная инфраструктура».

### **Практические работы**

1. Анализ статистических данных с целью определения доли отдельных морских бассейнов в грузоперевозках и объяснение выявленных различий.

2. Характеристика туристско-рекреационного потенциала своего края.

### **Тема 8. Обобщение знаний**

Государственная политика как фактор размещения производства. «Стратегия пространственного развития Российской Федерации до 2025 года»: основные положения. Новые формы территориальной организации хозяйства и их роль в изменении территориальной

структуры хозяйства России. Кластеры. Особые экономические зоны (ОЭЗ). Территории опережающего развития (ТОР). Факторы, ограничивающие развитие хозяйства.

Развитие хозяйства и состояние окружающей среды. «Стратегия экологической безопасности Российской Федерации до 2025 года» и государственные меры по переходу России к модели устойчивого развития.

### **Практическая работа**

1. Сравнительная оценка вклада отдельных отраслей хозяйства в загрязнение окружающей среды на основе анализа статистических материалов.

## **Раздел 2. Регионы России**

### **Тема 1. Западный макрорегион (Европейская часть) России**

Географические особенности географических районов: Европейский Север России, Северо-Запад России, Центральная Россия, Поволжье, Юг Европейской части России, Урал. Географическое положение. Особенности природно-ресурсного потенциала, население и хозяйство. Социально-экономические и экологические проблемы и перспективы развития. Классификация субъектов Российской Федерации Западного макрорегиона по уровню социально-экономического развития; их внутренние различия.

### **Практические работы**

1. Сравнение ЭГП двух географических районов страны по разным источникам информации.

2. Классификация субъектов Российской Федерации одного из географических районов России по уровню социально-экономического развития на основе статистических данных.

### **Тема 2. Восточный макрорегион (Азиатская часть) России**

Географические особенности географических районов: Сибирь и Дальний Восток. Географическое положение. Особенности природно-ресурсного потенциала, население и хозяйство. Социально-экономические и экологические проблемы и перспективы развития. Классификация субъектов Российской Федерации Восточного макрорегиона по уровню социально-экономического развития; их внутренние различия.

### **Практическая работа**

1. Сравнение человеческого капитала двух географических районов (субъектов Российской Федерации) по заданным критериям.

2. Выявление факторов размещения предприятий одного из промышленных кластеров Дальнего Востока (по выбору).

### **Тема 3. Обобщение знаний**

Федеральные и региональные целевые программы. Государственная программа Российской Федерации «Социально-экономическое развитие Арктической зоны Российской Федерации».

## **Раздел 6. Россия в современном мире**

Россия в системе международного географического разделения труда. Россия в составе международных экономических и политических организаций. Взаимосвязи России с другими странами мира. Россия и страны СНГ. ЕврАзЭС.

Значение для мировой цивилизации географического пространства России как комплекса природных, культурных и экономических ценностей. Объекты Всемирного природного и культурного наследия России.

## **3. ПЛАНИРУЕМЫЕ ОБРАЗОВАТЕЛЬНЫЕ РЕЗУЛЬТАТЫ**

### **ЛИЧНОСТНЫЕ РЕЗУЛЬТАТЫ**

Личностные результаты освоения программы основного общего образования по географии должны отражать готовность обучающихся руководствоваться системой позитивных ценностных ориентаций и расширения опыта деятельности на её основе и в процессе реализации основных направлений воспитательной деятельности, в том числе в части:

**Патриотического воспитания:** осознание российской гражданской идентичности в поликультурном и многоконфессиональном обществе; проявление интереса к познанию

природы, населения, хозяйства России, регионов и своего края, народов России; ценностное отношение к достижениям своей Родины — цивилизационному вкладу России; ценностное отношение к историческому и природному наследию и объектам природного и культурного наследия человечества, традициям разных народов, проживающих в родной стране; уважение к символам России, своего края.

**Гражданского воспитания:** осознание российской гражданской идентичности (патриотизма, уважения к Отечеству, к прошлому и настоящему многонационального народа России, чувства ответственности и долга перед Родиной); готовность к выполнению обязанностей гражданина и реализации его прав, уважение прав, свобод и законных интересов других людей; активное участие в жизни семьи, образовательной организации, местного сообщества, родного края, страны для реализации целей устойчивого развития; представление о социальных нормах и правилах межличностных отношений в поликультурном и многоконфессиональном обществе; готовность к разно-образной совместной деятельности, стремление к взаимопониманию и взаимопомощи, готовность к участию в гуманитарной деятельности («экологический патруль», волонтерство).

**Духовно-нравственного воспитания:** ориентация на моральные ценности и нормы в ситуациях нравственного выбора; готовность оценивать своё поведение и поступки, а также поведение и поступки других людей с позиции нравственных и правовых норм с учётом осознания последствий для окружающей среды; развивать способности решать моральные проблемы на основе личностного выбора с опорой на нравственные ценности и принятые в российском обществе правила и нормы поведения с учётом осознания последствий для окружающей среды.

**Эстетического воспитания:** восприимчивость к разным традициям своего и других народов, понимание роли этнических культурных традиций; ценностного отношения к природе и культуре своей страны, своей малой родины; природе и культуре других регионов и стран мира, объектам Всемирного культурного наследия человечества.

**Ценности научного познания:** ориентация в деятельности на современную систему научных представлений географических наук об основных закономерностях развития природы и общества, о взаимосвязях человека с природной и социальной средой; овладение читательской культурой как средством познания мира для применения различных источников географической информации при решении познавательных и практико-ориентированных задач; овладение основными навыками исследовательской деятельности в географических науках, установка на осмысление опыта, наблюдений и стремление совершенствовать пути достижения индивидуального и коллективного благополучия.

**Физического воспитания, формирования культуры здоровья и эмоционального благополучия:** осознание ценности жизни; ответственное отношение к своему здоровью и установка на здоровый образ жизни (здоровое питание, соблюдение гигиенических правил, сбалансированный режим занятий и отдыха, регулярная физическая активность); соблюдение правил безопасности в природе; навыков безопасного поведения в интернет-среде; способность адаптироваться к стрессовым ситуациям и меняющимся социальным, информационным и природным условиям, в том числе осмысляя собственный опыт и выстраивая дальнейшие цели; сформированность навыка рефлексии, признание своего права на ошибку и такого же права другого человека; готовность и способность осознанно выполнять и пропагандировать правила здорового, безопасного и экологически целесообразного образа жизни; бережно относиться к природе и окружающей среде.

**Трудового воспитания:** установка на активное участие в решении практических задач (в рамках семьи, школы, города, края) технологической и социальной направленности, способность инициировать, планировать и самостоятельно выполнять такого рода деятельность; интерес к практическому изучению профессий и труда различного рода, в том числе на основе применения географических знаний; осознание важности обучения на протяжении всей жизни для успешной профессиональной деятельности и развитие необходимых умений для этого; осознанный выбор и построение индивидуальной траектории образования и жизненных планов с учётом личных и общественных интересов и потребностей.

**Экологического воспитания:** ориентация на применение географических знаний для решения задач в области окружающей среды, планирования поступков и оценки их возможных последствий для окружающей среды; осознание глобального характера экологических проблем и путей их решения; активное неприятие действий, приносящих вред окружающей среде; осознание своей роли как гражданина и потребителя в условиях взаимосвязи природной, технологической и социальной сред; готовность к участию в практической деятельности экологической направленности.

## **МЕТАПРЕДМЕТНЫЕ РЕЗУЛЬТАТЫ**

Изучение географии в основной школе способствует достижению метапредметных результатов, в том числе:

### **Овладению универсальными познавательными действиями:**

#### **Базовые логические действия**

- Выявлять и характеризовать существенные признаки географических объектов, процессов и явлений;
- устанавливать существенный признак классификации географических объектов, процессов и явлений, основания для их сравнения;
- выявлять закономерности и противоречия в рассматриваемых фактах и данных наблюдений с учётом предложенной географической задачи;
- выявлять дефициты географической информации, данных, необходимых для решения поставленной задачи;
- выявлять причинно-следственные связи при изучении географических объектов, процессов и явлений; делать выводы с использованием дедуктивных и индуктивных умозаключений, умозаключений по аналогии, формулировать гипотезы о взаимосвязях географических объектов, процессов и явлений;
- самостоятельно выбирать способ решения учебной географической задачи (сравнивать несколько вариантов решения, выбирать наиболее подходящий с учётом самостоятельно выделенных критериев).

#### **Базовые исследовательские действия**

- Использовать географические вопросы как исследовательский инструмент познания;
- формулировать географические вопросы, фиксирующие разрыв между реальным и желательным состоянием ситуации, объекта, и самостоятельно устанавливать искомое и данное;
- формировать гипотезу об истинности собственных суждений и суждений других, аргументировать свою позицию, мнение по географическим аспектам различных вопросов и проблем;
- проводить по плану несложное географическое исследование, в том числе на краеведческом материале, по установлению особенностей изучаемых географических объектов, причинно-следственных связей и зависимостей между географическими объектами, процессами и явлениями;
- оценивать достоверность информации, полученной в ходе географического исследования;
- самостоятельно формулировать обобщения и выводы по результатам проведённого наблюдения или исследования, оценивать достоверность полученных результатов и выводов;
- прогнозировать возможное дальнейшее развитие географических объектов, процессов и явлений, событий и их последствия в аналогичных или сходных ситуациях, а также выдвигать предположения об их развитии в изменяющихся условиях окружающей среды.

#### **Работа с информацией**

- применять различные методы, инструменты и запросы при поиске и отборе информации или данных из источников географической информации с учётом предложенной учебной задачи и заданных критериев;
- выбирать, анализировать и интерпретировать географическую информацию различных видов и форм представления;
- находить сходные аргументы, подтверждающие или опровергающие одну и ту же идею, в различных источниках географической информации;
- самостоятельно выбирать оптимальную форму представления географической информации;
- оценивать надёжность географической информации по критериям, предложенным учителем или сформулированным самостоятельно;
- систематизировать географическую информацию в разных формах.

### **Овладению универсальными коммуникативными действиями:**

#### **Общение**

- формулировать суждения, выражать свою точку зрения по географическим аспектам различных вопросов в устных и письменных текстах;
- в ходе диалога и/или дискуссии задавать вопросы по существу обсуждаемой темы и высказывать идеи, нацеленные на решение задачи и поддержание благожелательности общения;
- сопоставлять свои суждения по географическим вопросам с суждениями других участников диалога, обнаруживать различие и сходство позиций;
- публично представлять результаты выполненного исследования или проекта.

#### **Совместная деятельность (сотрудничество)**

- принимать цель совместной деятельности при выполнении учебных географических проектов, коллективно строить действия по её достижению: распределять роли, договариваться, обсуждать процесс и результат совместной работы;
- планировать организацию совместной работы, при выполнении учебных географических проектов определять свою роль (с учётом предпочтений и возможностей всех участников взаимодействия), участвовать в групповых формах работы, выполнять свою часть работы, достигать качественного результата по своему направлению и координировать свои действия с другими членами команды;
- сравнивать результаты выполнения учебного географического проекта с исходной задачей и оценивать вклад каждого члена команды в достижение результатов, разделять сферу ответственности.

### **Овладению универсальными учебными регулятивными действиями:**

#### **Самоорганизация**

- самостоятельно составлять алгоритм решения географических задач и выбирать способ их решения с учётом имеющихся ресурсов и собственных возможностей, аргументировать предлагаемые варианты решений;
- составлять план действий (план реализации намеченного алгоритма решения), корректировать предложенный алгоритм с учётом получения новых знаний об изучаемом объекте.

#### **Самоконтроль (рефлексия)**

- владеть способами самоконтроля и рефлексии;
- объяснять причины достижения (недостижения) результатов деятельности, давать оценку приобретённому опыту;
- вносить коррективы в деятельность на основе новых обстоятельств, изменившихся ситуаций, установленных ошибок, возникших трудностей;
- оценивать соответствие результата цели и условиям

### **Принятие себя и других**

- осознанно относиться к другому человеку, его мнению;
- признавать своё право на ошибку и такое же право другого.

## **ПРЕДМЕТНЫЕ РЕЗУЛЬТАТЫ**

### **5 КЛАСС**

- Приводить примеры географических объектов, процессов и явлений, изучаемых различными ветвями географической науки;
- приводить примеры методов исследования, применяемых в географии;
- выбирать источники географической информации (картографические, текстовые, видео и фотоизображения, интернет-ресурсы), необходимые для изучения истории географических открытий и важнейших географических исследований современности;
- интегрировать и интерпретировать информацию о путешествиях и географических исследованиях Земли, представленную в одном или нескольких источниках;
- различать вклад великих путешественников в географическое изучение Земли;
- описывать и сравнивать маршруты их путешествий;
- находить в различных источниках информации (включая интернет-ресурсы) факты, позволяющие оценить вклад российских путешественников и исследователей в развитие знаний о Земле;
- различать вклад великих путешественников в географическое изучение Земли;
- описывать и сравнивать маршруты их путешествий;
- находить в различных источниках информации (включая интернет-ресурсы) факты, позволяющие оценить вклад российских путешественников и исследователей в развитие знаний о Земле;
- определять направления, расстояния по плану местности и по географическим картам, географические координаты по географическим картам;
- использовать условные обозначения планов местности и географических карт для получения информации, необходимой для решения учебных и (или) практико-ориентированных задач;
- применять понятия «план местности», «географическая карта», «аэрофотоснимок», «ориентирование на местности», «стороны горизонта», «горизонталь», «масштаб», «условные знаки» для решения учебных и практико-ориентированных задач;
- различать понятия «план местности» и «географическая карта», параллель» и «меридиан»;
- приводить примеры влияния Солнца на мир живой и неживой природы;
- объяснять причины смены дня и ночи и времён года;
- устанавливать эмпирические зависимости между продолжительностью дня и географической широтой местности, между высотой Солнца над горизонтом и географической широтой местности на основе анализа данных наблюдений; описывать внутреннее строение Земли;
- различать понятия «земная кора»; «ядро», «мантия»; «минерал» и «горная порода»;
- различать понятия «материковая» и «океаническая» земная кора;
- различать изученные минералы и горные породы, материковую и океаническую земную кору;
- показывать на карте и обозначать на контурной карте материки и океаны, крупные формы рельефа Земли;
- различать горы и равнины;
- классифицировать формы рельефа суши по высоте и по внешнему облику;

- называть причины землетрясений и вулканических извержений;
- применять понятия «литосфера», «землетрясение», «вулкан», «литосферная плита», «эпицентр землетрясения» и «очаг землетрясения» для решения учебных и (или) практико-ориентированных задач;
- применять понятия «эпицентр землетрясения» и «очаг землетрясения» для решения познавательных задач;
- распознавать проявления в окружающем мире внутренних и внешних процессов рельефообразования: вулканизма, землетрясений; физического, химического и биологического видов выветривания;
- классифицировать острова по происхождению;
- приводить примеры опасных природных явлений в литосфере и средств их предупреждения;
- приводить примеры изменений в литосфере в результате деятельности человека на примере своей местности, России и мира;
- приводить примеры актуальных проблем своей местности, решение которых невозможно без участия представителей географических специальностей, изучающих литосферу;
- приводить примеры действия внешних процессов рельефообразования и наличия полезных ископаемых в своей местности;
- представлять результаты фенологических наблюдений и наблюдений за погодой в различной форме (табличной, графической, географического описания).

## 6 КЛАСС

- Описывать по физической карте полушарий, физической карте России, карте океанов, глобусу местоположение изученных географических объектов для решения учебных и (или) практико-ориентированных задач;
- находить информацию об отдельных компонентах природы Земли, в том числе о природе своей местности, необходимую для решения учебных и (или) практико-ориентированных задач, и извлекать её из различных источников;
- приводить примеры опасных природных явлений в геосферах и средств их предупреждения;
- сравнивать инструментарий (способы) получения географической информации на разных этапах географического изучения Земли;
- различать свойства вод отдельных частей Мирового океана;
- применять понятия «гидросфера», «круговорот воды», «цунами», «приливы и отливы» для решения учебных и (или) практико-ориентированных задач;
- классифицировать объекты гидросферы (моря, озёра, реки, подземные воды, болота, ледники) по заданным признакам;
- различать питание и режим рек;
- сравнивать реки по заданным признакам;
- различать понятия «грунтовые, межпластовые и артезианские воды» и применять их для решения учебных и (или) практико-ориентированных задач;
- устанавливать причинно-следственные связи между питанием, режимом реки и климатом на территории речного бассейна;
- приводить примеры районов распространения многолетней мерзлоты;
- называть причины образования цунами, приливов и отливов;
- описывать состав, строение атмосферы;
- определять тенденции изменения температуры воздуха, количества атмосферных осадков и атмосферного давления в зависимости от географического положения объектов; амплитуду температуры воздуха с использованием знаний об особенностях отдельных



компонентов природы Земли и взаимосвязях между ними для решения учебных и практических задач;

- объяснять образование атмосферных осадков; направление дневных и ночных бризов, муссонов; годовой ход температуры воздуха и распределение атмосферных осадков для отдельных территорий;
- различать свойства воздуха; климаты Земли; климатообразующие факторы;
- устанавливать зависимость между нагреванием земной поверхности и углом падения солнечных лучей; температурой воздуха и его относительной влажностью на основе данных эмпирических наблюдений;
- сравнивать свойства атмосферы в пунктах, расположенных на разных высотах над уровнем моря; количество солнечного тепла, получаемого земной поверхностью при различных углах падения солнечных лучей;
- различать виды атмосферных осадков;
- различать понятия «бризы» и «муссоны»;
- различать понятия «погода» и «климат»;
- различать понятия «атмосфера», «тропосфера», «стратосфера», «верхние слои атмосферы»;
- применять понятия «атмосферное давление», «ветер», «атмосферные осадки», «воздушные массы» для решения учебных и (или) практико-ориентированных задач;
- выбирать и анализировать географическую информацию о глобальных климатических изменениях из различных источников для решения учебных и (или) практико-ориентированных задач;
- проводить измерения температуры воздуха, атмосферного давления, скорости и направления ветра с использованием аналоговых и (или) цифровых приборов (термометр, барометр, анемометр, флюгер) и представлять результаты наблюдений в табличной и (или) графической форме;
- называть границы биосферы;
- приводить примеры приспособления живых организмов к среде обитания в разных природных зонах;
- различать растительный и животный мир разных территорий Земли;
- объяснять взаимосвязи компонентов природы в природно-территориальном комплексе;
- сравнивать особенности растительного и животного мира в различных природных зонах;
- применять понятия «почва», «плодородие почв», «природный комплекс», «природно-территориальный комплекс», «круговорот веществ в природе» для решения учебных и (или) практико-ориентированных задач;
- сравнивать плодородие почв в различных природных зонах;
- приводить примеры изменений в изученных геосферах в результате деятельности человека на примере территории мира и своей местности, путей решения существующих экологических проблем.

## 7 КЛАСС

- Описывать по географическим картам и глобусу местоположение изученных географических объектов для решения учебных и (или) практико-ориентированных задач;
- называть: строение и свойства (целостность, зональность, ритмичность) географической оболочки;
- распознавать проявления изученных географических явлений, представляющие собой отражение таких свойств географической оболочки, как зональность, ритмичность и целостность;

- определять природные зоны по их существенным признакам на основе интеграции и интерпретации информации об особенностях их природы;
- различать изученные процессы и явления, происходящие в географической оболочке;
- приводить примеры изменений в геосферах в результате деятельности человека;
- описывать закономерности изменения в пространстве рельефа, климата, внутренних вод и органического мира;
- выявлять взаимосвязи между компонентами природы в пределах отдельных территорий с использованием различных источников географической информации;
- называть особенности географических процессов на границах литосферных плит с учётом характера взаимодействия и типа земной коры;
- устанавливать (используя географические карты) взаимосвязи между движением литосферных плит и размещением крупных форм рельефа;
- классифицировать воздушные массы Земли, типы климата по заданным показателям;
- объяснять образование тропических муссонов, пассатов тропических широт, западных ветров;
- применять понятия «воздушные массы», «муссоны», «пассаты», «западные ветры», «климатообразующий фактор» для решения учебных и (или) практико-ориентированных задач;
- описывать климат территории по климатограмме;
- объяснять влияние климатообразующих факторов на климатические особенности территории;
- формулировать оценочные суждения о последствиях изменений компонентов природы в результате деятельности человека с использованием разных источников географической информации;
- различать океанические течения;
- сравнивать температуру и солёность поверхностных вод Мирового океана на разных широтах с использованием различных источников географической информации;
- объяснять закономерности изменения температуры, солёности и органического мира Мирового океана с географической широтой и с глубиной на основе анализа различных источников географической информации;
- характеризовать этапы освоения и заселения отдельных территорий Земли человеком на основе анализа различных источников географической информации для решения учебных и практико-ориентированных задач;
- различать и сравнивать численность населения крупных стран мира;
- сравнивать плотность населения различных территорий;
- применять понятие «плотность населения» для решения учебных и (или) практико-ориентированных задач;
- различать городские и сельские поселения;
- приводить примеры крупнейших городов мира;
- приводить примеры мировых и национальных религий;
- проводить языковую классификацию народов;
- различать основные виды хозяйственной деятельности людей на различных территориях;
- определять страны по их существенным признакам;
- сравнивать особенности природы и населения, материальной и духовной культуры, особенности адаптации человека к разным природным условиям регионов и отдельных стран;
- объяснять особенности природы, населения и хозяйства отдельных территорий;

- использовать знания о населении материков и стран для решения различных учебных и практико-ориентированных задач;
- выбирать источники географической информации (картографические, статистические, текстовые, видео- и фотоизображения, компьютерные базы данных), необходимые для изучения особенностей природы, населения и хозяйства отдельных территорий;
- представлять в различных формах (в виде карты, таблицы, графика, географического описания) географическую информацию, необходимую для решения учебных и практико-ориентированных задач;
- интегрировать и интерпретировать информацию об особенностях природы, населения и его хозяйственной деятельности на отдельных территориях, представленную в одном или нескольких источниках, для решения различных учебных и практико-ориентированных задач;
- приводить примеры взаимодействия природы и общества в пределах отдельных территорий;
- распознавать проявления глобальных проблем человечества (экологическая, сырьевая, энергетическая, преодоления отсталости стран, продовольственная) на локальном и региональном уровнях и приводить примеры международного сотрудничества по их преодолению.

## 8 КЛАСС

- Характеризовать основные этапы истории формирования и изучения территории России;
- находить в различных источниках информации факты, позволяющие определить вклад российских учёных и путешественников в освоение страны;
- характеризовать географическое положение России с использованием информации из различных источников;
- различать федеральные округа, крупные географические районы и макрорегионы России;
- приводить примеры субъектов Российской Федерации разных видов и показывать их на географической карте;
- оценивать влияние географического положения регионов России на особенности природы, жизнь и хозяйственную деятельность населения;
- использовать знания о государственной территории и исключительной экономической зоне, континентальном шельфе России, о мировом, поясном и зональном времени для решения практико-ориентированных задач;
- оценивать степень благоприятности природных условий в пределах отдельных регионов страны;
- проводить классификацию природных ресурсов;
- распознавать типы природопользования;
- находить, извлекать и использовать информацию из различных источников географической информации (картографические, статистические, текстовые, видео- и фотоизображения, компьютерные базы данных) для решения различных учебных и практико-ориентированных задач: определять возраст горных пород и основных тектонических структур, слагающих территорию;
- находить, извлекать и использовать информацию из различных источников географической информации (картографические, статистические, текстовые, видео- и фотоизображения, компьютерные базы данных) для решения различных учебных и практико-ориентированных задач: объяснять закономерности распространения гидрологических, геологических и метеорологических опасных природных явлений на территории страны;

- сравнивать особенности компонентов природы отдельных территорий страны;
- объяснять особенности компонентов природы отдельных территорий страны;
- использовать знания об особенностях компонентов природы России и её отдельных территорий, об особенностях взаимодействия природы и общества в пределах отдельных территорий для решения практико-ориентированных задач в контексте реальной жизни;
- называть географические процессы и явления, определяющие особенности природы страны, отдельных регионов и своей местности;
- объяснять распространение по территории страны областей современного горообразования, землетрясений и вулканизма;
- применять понятия «плита», «щит», «моренный холм», «бараньи лбы», «бархан», «дюна» для решения учебных и (или) практико-ориентированных задач;
- применять понятия «солнечная радиация», «годовая амплитуда температур воздуха», «воздушные массы» для решения учебных и (или) практико-ориентированных задач;
- различать понятия «испарение», «испаряемость», «коэффициент увлажнения»; использовать их для решения учебных и (или) практико-ориентированных задач;
- описывать и прогнозировать погоду территории по карте погоды;
- использовать понятия «циклон», «антициклон», «атмосферный фронт» для объяснения особенностей погоды отдельных территорий с помощью карт погоды;
- проводить классификацию типов климата и почв России;
- распознавать показатели, характеризующие состояние окружающей среды;
- показывать на карте и (или) обозначать на контурной карте крупные формы рельефа, крайние точки и элементы береговой линии России; крупные реки и озёра, границы климатических поясов и областей, природно-хозяйственных зон в пределах страны; Арктической зоны, южной границы распространения многолетней мерзлоты;
- приводить примеры мер безопасности, в том числе для экономики семьи, в случае природных стихийных бедствий и техногенных катастроф;
- приводить примеры рационального и нерационального природопользования;
- приводить примеры особо охраняемых природных территорий России и своего края, животных и растений, занесённых в Красную книгу России;
- выбирать источники географической информации (картографические, статистические, текстовые, видео- и фотоизображения, компьютерные базы данных), необходимые для изучения особенностей населения России;
- приводить примеры адаптации человека к разнообразным природным условиям на территории страны;
- сравнивать показатели воспроизводства и качества населения России с мировыми показателями и показателями других стран;
- различать демографические процессы и явления, характеризующие динамику численности населения России, её отдельных регионов и своего края;
- проводить классификацию населённых пунктов и регионов России по заданным основаниям;
- использовать знания о естественном и механическом движении населения, половозрастной структуре и размещении населения, трудовых ресурсах, городском и сельском населении, этническом и религиозном составе населения для решения практико-ориентированных задач в контексте реальной жизни;
- применять понятия «рождаемость», «смертность», «естественный прирост населения», «миграционный прирост населения», «общий прирост населения», «плотность населения», «основная полоса (зона) расселения», «урбанизация», «городская агломерация», «посёлок городского типа», «половозрастная структура населения», «средняя прогнозируемая продолжительность жизни», «трудовые ресурсы», «трудоспособный возраст», «рабочая сила»,

«безработица», «рынок труда», «качество населения» для решения учебных и (или) практико-ориентированных задач;

- представлять в различных формах (таблица, график, географическое описание) географическую информацию, необходимую для решения учебных и (или) практико-ориентированных задач.

## 9 КЛАСС

- Выбирать источники географической информации (картографические, статистические, текстовые, видео- и фотоизображения, компьютерные базы данных), необходимые для изучения особенностей хозяйства России;

- представлять в различных формах (в виде карты, таблицы, графика, географического описания) географическую информацию, необходимую для решения учебных и (или) практико-ориентированных задач;

- находить, извлекать и использовать информацию, характеризующую отраслевую, функциональную и территориальную структуру хозяйства России, для решения практико-ориентированных задач;

- выделять географическую информацию, которая является противоречивой или может быть недостоверной; определять информацию, недостающую для решения той или иной задачи;

- применять понятия «экономико-географическое положение», «состав хозяйства», «отраслевая, функциональная и территориальная структура», «условия и факторы размещения производства», «отрасль хозяйства», «межотраслевой комплекс», «сектор экономики», «территория опережающего развития», «себестоимость и рентабельность производства», «природно-ресурсный потенциал», «инфраструктурный комплекс», «рекреационное хозяйство», «инфраструктура», «сфера обслуживания», «агропромышленный комплекс», «химико-лесной комплекс», «машиностроительный комплекс», «металлургический комплекс», «ВИЭ», «ТЭК», для решения учебных и (или) практико-ориентированных задач;

- характеризовать основные особенности хозяйства России; влияние географического положения России на особенности отраслевой и территориальной структуры хозяйства; роль России как мировой энергетической державы; проблемы и перспективы развития отраслей хозяйства и регионов России;

- различать территории опережающего развития (ТОР), Арктическую зону и зону Севера России;

- классифицировать субъекты Российской Федерации по уровню социально-экономического развития на основе имеющихся знаний и анализа информации из дополнительных источников;

- находить, извлекать, интегрировать и интерпретировать информацию из различных источников географической информации (картографические, статистические, текстовые, видео- и фотоизображения, компьютерные базы данных) для решения различных учебных и практико-ориентированных задач: сравнивать и оценивать влияние отдельных отраслей хозяйства на окружающую среду; условия отдельных регионов страны для развития энергетики на основе возобновляемых источников энергии (ВИЭ);

- различать изученные географические объекты, процессы и явления: хозяйство России (состав, отраслевая, функциональная и территориальная структура, факторы и условия размещения производства, современные формы размещения производства);

- различать валовой внутренний продукт (ВВП), валовой региональный продукт (ВРП) и индекс человеческого развития (ИЧР) как показатели уровня развития страны и её регионов;

- различать природно-ресурсный, человеческий и производственный капитал;

- различать виды транспорта и основные показатели их работы: грузооборот и пассажирооборот;

- показывать на карте крупнейшие центры и районы размещения отраслей промышленности, транспортные магистрали и центры, районы развития отраслей сельского хозяйства;
- использовать знания о факторах и условиях размещения хозяйства для решения различных учебных и практико-ориентированных задач: объяснять особенности отраслевой и территориальной структуры хозяйства России, регионов, размещения отдельных предприятий; оценивать условия отдельных территорий для размещения предприятий и различных производств;
- использовать знания об особенностях компонентов природы России и её отдельных территорий; об особенностях взаимодействия природы и общества в пределах отдельных территорий для решения практико-ориентированных задач в контексте реальной жизни: оценивать реализуемые проекты по созданию новых производств с учётом экологической безопасности;
- критически оценивать финансовые условия жизнедеятельности человека и их природные, социальные, политические, технологические, экологические аспекты, необходимые для принятия собственных решений, с точки зрения домохозяйства, предприятия и национальной экономики;
- оценивать влияние географического положения отдельных регионов России на особенности природы, жизнь и хозяйственную деятельность населения;
- объяснять географические различия населения и хозяйства территорий крупных регионов страны;
- сравнивать географическое положение, географические особенности природно-ресурсного потенциала, населения и хозяйства регионов России;
- формулировать оценочные суждения о воздействии человеческой деятельности на окружающую среду своей местности, региона, страны в целом, о динамике, уровне и структуре социально-экономического развития России, месте и роли России в мире;
- приводить примеры объектов Всемирного наследия ЮНЕСКО и описывать их местоположение на географической карте;
- характеризовать место и роль России в мировом хозяйстве. **ТЕМАТИЧЕСКОЕ**

## **ПЛАНИРОВАНИЕ**

### **5 КЛАСС**

№ п/п	Наименование разделов и тем программы	Количество часов			Электронные (цифровые) образовательные ресурсы
		Всего	Контрольные работы	Практические работы	
Раздел 1. Географическое изучение Земли					
1.1	Введение. География - наука о планете Земля	2		0.5	Библиотека ЦОК <a href="https://m.edsoo.ru/7f413b38">https://m.edsoo.ru/7f413b38</a>
1.2	История географических открытий	7		1	Библиотека ЦОК <a href="https://m.edsoo.ru/7f413b38">https://m.edsoo.ru/7f413b38</a>
Итого по разделу		9			
Раздел 2. Изображения земной поверхности					
2.1	Планы местности	5		1	Библиотека ЦОК <a href="https://m.edsoo.ru/7f413b38">https://m.edsoo.ru/7f413b38</a>

2.2	Географическое карты	5		1	Библиотека ЦОК <a href="https://m.edsoo.ru/7f413b38">https://m.edsoo.ru/7f413b38</a>
Итого по разделу		10			
Раздел 3. Земля - планета Солнечной системы					
3.1	Земля - планета Солнечной системы	4		0.5	Библиотека ЦОК <a href="https://m.edsoo.ru/7f413b38">https://m.edsoo.ru/7f413b38</a>
Итого по разделу		4			
Раздел 4. Оболочки Земли					
4.1	Литосфера - каменная оболочка Земли	7		0.5	Библиотека ЦОК <a href="https://m.edsoo.ru/7f413b38">https://m.edsoo.ru/7f413b38</a>
Итого по разделу		7			
Заключение		1		0.5	Библиотека ЦОК <a href="https://m.edsoo.ru/7f413b38">https://m.edsoo.ru/7f413b38</a>
Резервное время		3	3		Библиотека ЦОК <a href="https://m.edsoo.ru/7f413b38">https://m.edsoo.ru/7f413b38</a>
ОБЩЕЕ КОЛИЧЕСТВО ЧАСОВ ПО ПРОГРАММЕ		34	3	5	
6 КЛАСС					
№ п/п	Наименование разделов и тем программы	Количество часов			Электронные (цифровые) образовательные ресурсы
		Всего	Контрольные работы	Практические работы	
Раздел 1. Оболочки Земли					
1.1	Гидросфера — водная оболочка Земли	9		1.5	Библиотека ЦОК <a href="https://m.edsoo.ru/7f414f38">https://m.edsoo.ru/7f414f38</a>
1.2	Атмосфера — воздушная оболочка	11		1	Библиотека ЦОК <a href="https://m.edsoo.ru/7f414f38">https://m.edsoo.ru/7f414f38</a>
1.3	Биосфера — оболочка жизни	5		0.5	Библиотека ЦОК <a href="https://m.edsoo.ru/7f414f38">https://m.edsoo.ru/7f414f38</a>
Итого по разделу		25			
Заключение. Природно-		4		0.5	Библиотека ЦОК <a href="https://m.edsoo.ru/7f414f38">https://m.edsoo.ru/7f414f38</a>

территориальные комплексы				
Резервное время	5	3		Библиотека ЦОК <a href="https://m.edsoo.ru/7f414f38">https://m.edsoo.ru/7f414f38</a>
ОБЩЕЕ КОЛИЧЕСТВО ЧАСОВ ПО ПРОГРАММЕ	34	3	3.5	

## 7 КЛАСС

№ п/п	Наименование разделов и тем программы	Количество часов			Электронные (цифровые) образовательные ресурсы
		Всего	Контрольные работы	Практические работы	
Раздел 1. Главные закономерности природы Земли					
1.1	Географическая оболочка	2		0.5	Библиотека ЦОК <a href="https://m.edsoo.ru/7f416c48">https://m.edsoo.ru/7f416c48</a>
1.2	Литосфера и рельеф Земли	6		1	Библиотека ЦОК <a href="https://m.edsoo.ru/7f416c48">https://m.edsoo.ru/7f416c48</a>
1.3	Атмосфера и климаты Земли	6		0.5	Библиотека ЦОК <a href="https://m.edsoo.ru/7f416c48">https://m.edsoo.ru/7f416c48</a>
1.4	Мировой океан — основная часть гидросферы	6		1	Библиотека ЦОК <a href="https://m.edsoo.ru/7f416c48">https://m.edsoo.ru/7f416c48</a>
Итого по разделу		20			
Раздел 2. Человечество на Земле					
2.1	Численность населения	3		1	Библиотека ЦОК <a href="https://m.edsoo.ru/7f416c48">https://m.edsoo.ru/7f416c48</a>
2.2	Страны и народы мира	4		0.5	Библиотека ЦОК <a href="https://m.edsoo.ru/7f416c48">https://m.edsoo.ru/7f416c48</a>
Итого по разделу		7			
Раздел 3. Материки и страны					
3.1	Южные материки	16	1	4	Библиотека ЦОК <a href="https://m.edsoo.ru/7f416c48">https://m.edsoo.ru/7f416c48</a>
3.2	Северные материки	17	1	3	Библиотека ЦОК <a href="https://m.edsoo.ru/7f416c48">https://m.edsoo.ru/7f416c48</a>
3.3	Взаимодействие природы и общества	3		0.5	Библиотека ЦОК <a href="https://m.edsoo.ru/7f416c48">https://m.edsoo.ru/7f416c48</a>



Итого по разделу	36			
Резервное время	5	2		Библиотека ЦОК <a href="https://m.edsoo.ru/7f416c48">https://m.edsoo.ru/7f416c48</a>
ОБЩЕЕ КОЛИЧЕСТВО ЧАСОВ ПО ПРОГРАММЕ	68	4	12	

## 8 КЛАСС

№ п/ п	Наименование разделов и тем программы	Количество часов			Электронные (цифровые) образовательные ресурсы
		Всего	Контроль ные работы	Практические работы	

### Раздел 1. Географическое пространство России

1.1	История формирования и освоения территории России	4		0.5	Библиотека ЦОК <a href="https://m.edsoo.ru/7f418d72">https://m.edsoo.ru/7f418d72</a>
1.2	Географическое положение и границы России	2			Библиотека ЦОК <a href="https://m.edsoo.ru/7f418d72">https://m.edsoo.ru/7f418d72</a>
1.3	Время на территории России	2		1	Библиотека ЦОК <a href="https://m.edsoo.ru/7f418d72">https://m.edsoo.ru/7f418d72</a>
1.4	Административно-территориальное устройство России. Районирование территории	3			Библиотека ЦОК <a href="https://m.edsoo.ru/7f418d72">https://m.edsoo.ru/7f418d72</a>
Итого по разделу		11			

### Раздел 2. Природа России

2.1	Природные условия и ресурсы России	4		1	Библиотека ЦОК <a href="https://m.edsoo.ru/7f418d72">https://m.edsoo.ru/7f418d72</a>
2.2	Геологическое строение, рельеф и полезные ископаемые	8		1.5	Библиотека ЦОК <a href="https://m.edsoo.ru/7f418d72">https://m.edsoo.ru/7f418d72</a>
2.3	Климат и климатические условия	7		1.5	Библиотека ЦОК <a href="https://m.edsoo.ru/7f418d72">https://m.edsoo.ru/7f418d72</a>
2.4	Моря России. Внутренние воды и водные ресурсы	6		1	Библиотека ЦОК <a href="https://m.edsoo.ru/7f418d72">https://m.edsoo.ru/7f418d72</a>
2.5	Природнохозяйственные зоны	15		1	Библиотека ЦОК <a href="https://m.edsoo.ru/7f418d72">https://m.edsoo.ru/7f418d72</a>

Итого по разделу		40			
Раздел 3. Население России					
3.1	Численность населения России	3		0.5	Библиотека ЦОК <a href="https://m.edsoo.ru/7f418d72">https://m.edsoo.ru/7f418d72</a>
3.2	Территориальные особенности размещения населения России	3			Библиотека ЦОК <a href="https://m.edsoo.ru/7f418d72">https://m.edsoo.ru/7f418d72</a>
3.3	Народы и религии России	2		0.5	Библиотека ЦОК <a href="https://m.edsoo.ru/7f418d72">https://m.edsoo.ru/7f418d72</a>
3.4	Половой и возрастной состав населения России	2		0.5	Библиотека ЦОК <a href="https://m.edsoo.ru/7f418d72">https://m.edsoo.ru/7f418d72</a>
3.5	Человеческий капитал	1		0.5	Библиотека ЦОК <a href="https://m.edsoo.ru/7f418d72">https://m.edsoo.ru/7f418d72</a>
Итого по разделу		11			
Резервное время		6	4	1	Библиотека ЦОК <a href="https://m.edsoo.ru/7f418d72">https://m.edsoo.ru/7f418d72</a>
ОБЩЕЕ КОЛИЧЕСТВО ЧАСОВ ПО ПРОГРАММЕ		68	4	10.5	

#### 9 КЛАСС

№ п/п	Наименование разделов и тем программы	Количество часов			Электронные (цифровые) образовательные ресурсы
		Всего	Контрольные работы	Практические работы	
Раздел 1. Хозяйство России					
1.1	Общая характеристика хозяйства России	3		0.5	Библиотека ЦОК <a href="https://m.edsoo.ru/7f41b112">https://m.edsoo.ru/7f41b112</a>
1.2	Топливо-энергетический комплекс (ТЭК)	5		1	Библиотека ЦОК <a href="https://m.edsoo.ru/7f41b112">https://m.edsoo.ru/7f41b112</a>
1.3	Металлургический комплекс	3		0.5	Библиотека ЦОК <a href="https://m.edsoo.ru/7f41b112">https://m.edsoo.ru/7f41b112</a>
1.4	Машиностроительный комплекс	2		0.5	Библиотека ЦОК <a href="https://m.edsoo.ru/7f41b112">https://m.edsoo.ru/7f41b112</a>
1.5	Химико-лесной комплекс	4		0.5	Библиотека ЦОК <a href="https://m.edsoo.ru/7f41b112">https://m.edsoo.ru/7f41b112</a>

1.6	Агропромышленный комплекс (АПК)	4		0.5	Библиотека ЦОК <a href="https://m.edsoo.ru/7f41b112">https://m.edsoo.ru/7f41b112</a>
1.7	Инфраструктурный комплекс	5		1	Библиотека ЦОК <a href="https://m.edsoo.ru/7f41b112">https://m.edsoo.ru/7f41b112</a>
1.8	Обобщение знаний	2		0.5	Библиотека ЦОК <a href="https://m.edsoo.ru/7f41b112">https://m.edsoo.ru/7f41b112</a>
Итого по разделу		28			
<b>Раздел 2. Регионы России</b>					
2.1	Западный макрорегион (Европейская часть) России	18		1	Библиотека ЦОК <a href="https://m.edsoo.ru/7f41b112">https://m.edsoo.ru/7f41b112</a>
2.2	Восточный макрорегион (Азиатская часть) России	10		1	Библиотека ЦОК <a href="https://m.edsoo.ru/7f41b112">https://m.edsoo.ru/7f41b112</a>
2.3	Обобщение знаний	2			Библиотека ЦОК <a href="https://m.edsoo.ru/7f41b112">https://m.edsoo.ru/7f41b112</a>
Итого по разделу		30			
Россия в современном мире		2			Библиотека ЦОК <a href="https://m.edsoo.ru/7f41b112">https://m.edsoo.ru/7f41b112</a>
Резервное время		8	4		Библиотека ЦОК <a href="https://m.edsoo.ru/7f41b112">https://m.edsoo.ru/7f41b112</a>
ОБЩЕЕ КОЛИЧЕСТВО ЧАСОВ ПО ПРОГРАММЕ		68	4	7	

## ПОУРОЧНОЕ ПЛАНИРОВАНИЕ 5 КЛАСС

№ п/п	Тема урока	Количество часов			Дата изучения	Электронные цифровые образовательные ресурсы
		Всего	Контрольные работы	Практические работы		
1	Что изучает география? Географические объекты, процессы и явления	1				Библиотека ЦОК <a href="https://m.edsoo.ru/88650186">https://m.edsoo.ru/88650186</a>
2	Географические методы изучения	1		0.5		Библиотека ЦОК <a href="https://m.edsoo.ru/886502ee">https://m.edsoo.ru/886502ee</a>

	объектов и явлений. Практическая работа «Организация фенологических наблюдений в природе: планирование, участие в групповой работе, форма систематизации данных»					
3	Представления о мире в древности. Практическая работа «Сравнение карт Эратосфена, Птолемея и современных карт по предложенным учителем вопросам»	1		0.5		Библиотека ЦОК <a href="https://m.edsoo.ru/8865041a">https://m.edsoo.ru/8865041a</a>
4	География в эпоху Средневековья	1				Библиотека ЦОК <a href="https://m.edsoo.ru/88650528">https://m.edsoo.ru/88650528</a>
5	Эпоха Великих географических открытий	1				Библиотека ЦОК <a href="https://m.edsoo.ru/88650640">https://m.edsoo.ru/88650640</a>
6	Первое кругосветное плавание. Карта мира после эпохи Великих географических открытий	1				Библиотека ЦОК <a href="https://m.edsoo.ru/88650776">https://m.edsoo.ru/88650776</a>
7	Географические открытия XVII—XIX вв. Поиски Южной Земли — открытие Австралии	1				Библиотека ЦОК <a href="https://m.edsoo.ru/88650924">https://m.edsoo.ru/88650924</a>
8	Русские путешественники	1				Библиотека ЦОК <a href="https://m.edsoo.ru/88650b04">https://m.edsoo.ru/88650b04</a>

	мореплаватели на северо-востоке Азии. Первая русская кругосветная экспедиция					
9	Географические исследования в XX в. Географические открытия Новейшего времени. Практическая работа «Обозначение на контурной карте географических объектов, открытых в разные периоды»	1		0.5		Библиотека ЦОК <a href="https://m.edsoo.ru/88650c26">https://m.edsoo.ru/88650c26</a>
10	Виды изображения земной поверхности. Планы местности. Условные знаки	1				Библиотека ЦОК <a href="https://m.edsoo.ru/88650d70">https://m.edsoo.ru/88650d70</a>
11	Масштаб. Способы определения расстояний на местности. Практическая работа «Определение направлений и расстояний по плану местности»	1		0.5		Библиотека ЦОК <a href="https://m.edsoo.ru/88650f0a">https://m.edsoo.ru/88650f0a</a>
12	Глазомерная, полярная и маршрутная съёмка местности	1				Библиотека ЦОК <a href="https://m.edsoo.ru/88651090">https://m.edsoo.ru/88651090</a>
13	Изображение на планах местности	1				Библиотека ЦОК <a href="https://m.edsoo.ru/88651252">https://m.edsoo.ru/88651252</a>

	неровностей земной поверхности. Абсолютная и относительная высоты. Профессия топограф					
14	Ориентировани е по плану местности. Разнообразие планов и области их применения. Практическая работа «Составление описания маршрута по плану местности»	1		0.5		Библиотека ЦОК <a href="https://m.edsoo.ru/8865139c">https://m.edsoo.ru/8865139c</a>
15	Различия глобуса и географических карт. Способы перехода от сферической поверхности глобуса к плоскости географической карты	1				Библиотека ЦОК <a href="https://m.edsoo.ru/886514b4">https://m.edsoo.ru/886514b4</a>
16	Градусная сеть на глобусе и картах. Параллели и меридианы. Географически е координаты. Практическая работа «Определение географических координат объектов и определение объектов по их географически м координатам»	1		0.5		Библиотека ЦОК <a href="https://m.edsoo.ru/886516bc">https://m.edsoo.ru/886516bc</a>

17	<p>Определение расстояний по глобусу. Искажения на карте.</p> <p>Определение расстояний с помощью масштаба и градусной сети.</p> <p>Практическая работа «Определение направлений и расстояний по карте полушарий»</p>	1		0.5		<p>Библиотека ЦОК  <a href="https://m.edsoo.ru/886519be">https://m.edsoo.ru/886519be</a></p>
18	<p>Разнообразие географических карт и их классификации. Способы изображения на мелкомасштабных географических картах.</p> <p>Изображение на физических картах высот и глубин</p>	1				<p>Библиотека ЦОК  <a href="https://m.edsoo.ru/88651ad6">https://m.edsoo.ru/88651ad6</a></p>
19	<p>Географический атлас. Использование карт в жизни и хозяйственной деятельности людей. Система космической навигации. Геоинформационные системы. Профессия картограф</p>	1				<p>Библиотека ЦОК  <a href="https://m.edsoo.ru/88651bf8">https://m.edsoo.ru/88651bf8</a></p>
20	<p>Резервный урок. Обобщающее повторение. Контрольная работа по разделу «Изображения</p>	1	1			

	земной поверхности»					
21	Земля в Солнечной системе. Гипотезы возникновения Земли. Форма, размеры Земли, их географические следствия	1				Библиотека ЦОК <a href="https://m.edsoo.ru/88651d92">https://m.edsoo.ru/88651d92</a>
22	Движения Земли. Географические следствия движения Земли вокруг Солнца. Дни весеннего и осеннего равноденствия, летнего и зимнего солнцестояния	1				Библиотека ЦОК <a href="https://m.edsoo.ru/88652008">https://m.edsoo.ru/88652008</a>
23	Неравномерное распределение солнечного света и тепла на поверхности Земли. Пояса освещённости. Тропики и полярные круги	1				Библиотека ЦОК <a href="https://m.edsoo.ru/886521c0">https://m.edsoo.ru/886521c0</a>
24	Вращение Земли вокруг своей оси. Смена дня и ночи на Земле. Практическая работа «Выявление закономерностей изменения продолжительности дня и высоты Солнца над горизонтом в зависимости от географической широты и	1		0.5		Библиотека ЦОК <a href="https://m.edsoo.ru/886522ec">https://m.edsoo.ru/886522ec</a>



	времени года на территории России»					
25	Резервный урок. Обобщающее повторение по теме «Земля — планета Солнечной системы»	1				
26	Литосфера — твёрдая оболочка Земли. Методы изучения земных глубин. Внутреннее строение Земли	1				Библиотека ЦОК <a href="https://m.edsoo.ru/8865240e">https://m.edsoo.ru/8865240e</a>
27	Строение земной коры. Вещества земной коры: минералы и горные породы. Образование горных пород	1				Библиотека ЦОК <a href="https://m.edsoo.ru/886525b2">https://m.edsoo.ru/886525b2</a>
28	Проявления внутренних и внешних процессов образования рельефа. Движение литосферных плит. Образование вулканов и причины землетрясений. Профессии сейсмолог и вулканолог	1				Библиотека ЦОК <a href="https://m.edsoo.ru/88652724">https://m.edsoo.ru/88652724</a>
29	Разрушение и изменение горных пород и минералов под действием внешних и внутренних процессов.	1				Библиотека ЦОК <a href="https://m.edsoo.ru/88652972">https://m.edsoo.ru/88652972</a>

	Формирование рельефа земной поверхности как результат действия внутренних и внешних сил					
30	Человек и литосфера/ Всероссийская проверочная работа	1	1			Библиотека ЦОК <a href="https://m.edsoo.ru/88652d50">https://m.edsoo.ru/88652d50</a>
31	Резервный урок. Контрольная работа по теме «Литосфера - каменная оболочка Земли» /Всероссийская проверочная работа	1	1			
32	Рельеф земной поверхности и методы его изучения. Практическая работа «Описание горной системы или равнины по физической карте»	1		0.5		Библиотека ЦОК <a href="https://m.edsoo.ru/88652bf2">https://m.edsoo.ru/88652bf2</a>
33	Рельеф дна Мирового океана. Острова, их типы по происхождению	1				Библиотека ЦОК <a href="https://m.edsoo.ru/88652e68">https://m.edsoo.ru/88652e68</a>
34	Сезонные изменения. Практическая работа «Анализ результатов фенологических наблюдений и наблюдений за погодой»	1		0.5		Библиотека ЦОК <a href="https://m.edsoo.ru/88652f9e">https://m.edsoo.ru/88652f9e</a>

ОБЩЕЕ КОЛИЧЕСТВО ЧАСОВ ПО ПРОГРАММЕ	34	3	5	
----------------------------------------------	----	---	---	--

# 6 КЛАСС

№ п/ п	Тема урока	Количество часов			Дата изуче ния	Электронные цифровые образовательные ресурсы
		Все го	Контроль ные работы	Практиче ские работы		
1	Гидросфера и методы её изучения. Части гидросферы. Мировой круговорот воды. Значение гидросферы	1				Библиотека ЦОК <a href="https://m.edsoo.ru/886530d4">https://m.edsoo.ru/886530d4</a>
2	Исследования вод Мирового океана. Профессия океанолог. Солёность и температура океанических вод. Океанические течения	1				Библиотека ЦОК <a href="https://m.edsoo.ru/886531ec">https://m.edsoo.ru/886531ec</a>
3	Мировой океан и его части	1				Библиотека ЦОК <a href="https://m.edsoo.ru/88653502">https://m.edsoo.ru/88653502</a>
4	Движения вод Мирового океана. Стихийные явления в Мировом океане. Способы изучения и наблюдения за загрязнением вод Мирового океана	1				Библиотека ЦОК <a href="https://m.edsoo.ru/886536e2">https://m.edsoo.ru/886536e2</a>
5	Воды суши. Способы изображения внутренних	1		0.5		Библиотека ЦОК <a href="https://m.edsoo.ru/88653994">https://m.edsoo.ru/88653994</a>

	вод на картах. Реки. Практическая работа «Сравнение двух рек (России и мира) по заданным признакам»					
6	Озёра. Профессия гидролог. Практическая работа «Характерист ика одного из крупнейших озёр России по плану в форме презентации»	1		0.5		Библиотека ЦОК <a href="https://m.edsoo.ru/88653b2e">https://m.edsoo.ru/88653b2e</a>
7	Подземные воды, их происхождени е, условия залегания и использования . Минеральные источники Природные ледники: горные и покровные. Профессия гляциолог. Многолетняя мерзлота	1				Библиотека ЦОК <a href="https://m.edsoo.ru/88653e12">https://m.edsoo.ru/88653e12</a>
8		1				Библиотека ЦОК <a href="https://m.edsoo.ru/88653f5c">https://m.edsoo.ru/88653f5c</a>
9	Человек и гидросфера. Практическая работа «Составление перечня поверхностны х водных объектов своего края и их систематизаци я в форме таблицы»	1		0.5		Библиотека ЦОК <a href="https://m.edsoo.ru/88654074">https://m.edsoo.ru/88654074</a>

10	Резервный урок. Обобщающее повторение по теме «Гидросфера — водная оболочка Земли»	1				
11	Воздушная оболочка Земли: газовый состав, строение и значение атмосферы	1				Библиотека ЦОК <a href="https://m.edsoo.ru/88654466">https://m.edsoo.ru/88654466</a>
12	Температура воздуха. Суточный ход температуры воздуха	1				Библиотека ЦОК <a href="https://m.edsoo.ru/886545c4">https://m.edsoo.ru/886545c4</a>
13	Годовой ход температуры воздуха	1				Библиотека ЦОК <a href="https://m.edsoo.ru/886546e6">https://m.edsoo.ru/886546e6</a>
14	Атмосферное давление. Ветер и причины его возникновения. Роза ветров	1				Библиотека ЦОК <a href="https://m.edsoo.ru/88654844">https://m.edsoo.ru/88654844</a>
15	Вода в атмосфере. Влажность воздуха. Облака и их виды. Туман	1				Библиотека ЦОК <a href="https://m.edsoo.ru/886549ca">https://m.edsoo.ru/886549ca</a>
16	Образование и выпадение атмосферных осадков. Виды атмосферных осадков	1				Библиотека ЦОК <a href="https://m.edsoo.ru/88654b14">https://m.edsoo.ru/88654b14</a>
17	Погода и её показатели. Причины изменения погоды. Практическая работа «Представлен	1		0.5		Библиотека ЦОК <a href="https://m.edsoo.ru/88654c54">https://m.edsoo.ru/88654c54</a>

	ие результатов наблюдения за погодой своей местности в виде розы ветров»					
18	Климат и климатообразующие факторы. Зависимость климата от географической широты и высоты местности над уровнем моря	1				Библиотека ЦОК <a href="https://m.edsoo.ru/88654f2e">https://m.edsoo.ru/88654f2e</a>
19	Человек и атмосфера. Адаптация человека к климатическим условиям. Стихийные явления в атмосфере	1				Библиотека ЦОК <a href="https://m.edsoo.ru/886551a4">https://m.edsoo.ru/886551a4</a>
20	Профессия метеоролог. Практическая работа «Анализ графиков суточного хода температуры воздуха и относительной влажности с целью установления зависимости между данными элементами погоды»	1		0.5		Библиотека ЦОК <a href="https://m.edsoo.ru/88655302">https://m.edsoo.ru/88655302</a>
21	Современные изменения климата. Способы изучения и наблюдения за глобальным	1				Библиотека ЦОК <a href="https://m.edsoo.ru/8865541a">https://m.edsoo.ru/8865541a</a>

	климатом. Профессия климатолог					
22	Резервный урок. Обобщающее повторение. Контрольная работа по теме «Атмосфера — воздушная оболочка»	1	1			
23	Биосфера — оболочка жизни. Границы биосферы. Профессии биогеограф и геоэколог	1				Библиотека ЦОК <a href="https://m.edsoo.ru/88655654">https://m.edsoo.ru/88655654</a>
24	Растительный и животный мир Земли. Его разнообразие. Практическая работа «Характерист ика растительност и участка местности своего края»	1		0.5		Библиотека ЦОК <a href="https://m.edsoo.ru/886557c6">https://m.edsoo.ru/886557c6</a>
25	Приспособлен ие живых организмов к среде обитания в разных природных зонах	1				Библиотека ЦОК <a href="https://m.edsoo.ru/88655942">https://m.edsoo.ru/88655942</a>
26	Жизнь в океане. Изменение животного и растительного мира океана с глубиной и географическо й широтой	1				Библиотека ЦОК <a href="https://m.edsoo.ru/88655af0">https://m.edsoo.ru/88655af0</a>

27	Резервный урок / Всероссийская проверочная работа	1	1			
28	Резервный урок. Контрольная работа по теме «Биосфера — оболочка жизни» / Всероссийская проверочная работа	1	1			
29	Человек как часть биосферы. Распространение людей на Земле. Исследования и экологические проблемы	1				Библиотека ЦОК <a href="https://m.edsoo.ru/88655e24">https://m.edsoo.ru/88655e24</a>
30	Взаимосвязь оболочек Земли. Понятие о природном комплексе. Природно-территориальный комплекс	1				Библиотека ЦОК <a href="https://m.edsoo.ru/88655f50">https://m.edsoo.ru/88655f50</a>
31	Природные комплексы своей местности. Практическая работа «Характеристика локального природного комплекса»	1		0.5		Библиотека ЦОК <a href="https://m.edsoo.ru/886560ae">https://m.edsoo.ru/886560ae</a>
32	Круговороты веществ на Земле	1				Библиотека ЦОК <a href="https://m.edsoo.ru/8865627a">https://m.edsoo.ru/8865627a</a>
33	Почва, её строение и	1				Библиотека ЦОК <a href="https://m.edsoo.ru/886563ba">https://m.edsoo.ru/886563ba</a>



	состав. Охрана почв					
34	Резервный урок. Природная среда. Охрана природы. Природные особо охраняемые территории. Всемирное наследие ЮНЕСКО	1				
ОБЩЕЕ КОЛИЧЕСТВО ЧАСОВ ПО ПРОГРАММЕ		34	3	3.5		

#### 7 КЛАСС

№ п/п	Тема урока	Количество часов			Дата изучения	Электронные цифровые образовательные ресурсы
		Все го	Контрольные работы	Практические работы		
1	Географическая оболочка: особенности строения и свойства. Целостность, зональность, ритмичность и их географические следствия	1				Библиотека ЦОК <a href="https://m.edsoo.ru/88656630">https://m.edsoo.ru/88656630</a>
2	Географическая зональность (природные зоны) и высотная поясность. Современные исследования по сохранению важнейших биотопов Земли. Практическая работа «Выявление проявления	1		0.5		Библиотека ЦОК <a href="https://m.edsoo.ru/88656874">https://m.edsoo.ru/88656874</a>

	широтной зональности по картам природных зон»					
3	История Земли как планеты	1				Библиотека ЦОК <a href="https://m.edsoo.ru/886569fa">https://m.edsoo.ru/886569fa</a>
4	Литосферные плиты и их движение	1				Библиотека ЦОК <a href="https://m.edsoo.ru/88656b1c">https://m.edsoo.ru/88656b1c</a>
5	Материки, океаны и части света	1				Библиотека ЦОК <a href="https://m.edsoo.ru/88656d60">https://m.edsoo.ru/88656d60</a>
6	Сейсмические пояса Земли. Практическая работа «Объяснение вулканических или сейсмических событий, о которых говорится в тексте»	1		0.5		Библиотека ЦОК <a href="https://m.edsoo.ru/88656e8c">https://m.edsoo.ru/88656e8c</a>
7	Формирование современного рельефа Земли. Внешние и внутренние процессы рельефообразования. Практическая работа «Анализ физической карты и карты строения земной коры с целью выявления закономерностей распространения крупных форм рельефа»	1		0.5		Библиотека ЦОК <a href="https://m.edsoo.ru/88656f9a">https://m.edsoo.ru/88656f9a</a>
8	Полезные ископаемые	1				Библиотека ЦОК <a href="https://m.edsoo.ru/886570b2">https://m.edsoo.ru/886570b2</a>

9	Резервный урок. Обобщающее повторение по теме «Литосфера и рельеф Земли»	1				Библиотека ЦОК <a href="https://m.edsoo.ru/88657288">https://m.edsoo.ru/88657288</a>
10	Закономерность и распределения температуры воздуха	1				Библиотека ЦОК <a href="https://m.edsoo.ru/88657440">https://m.edsoo.ru/88657440</a>
11	Закономерность и распределения атмосферных осадков. Пояса атмосферного давления на Земле	1				
12	Воздушные массы, их типы. Преобладающие ветры	1				Библиотека ЦОК <a href="https://m.edsoo.ru/8865759e">https://m.edsoo.ru/8865759e</a>
13	Разнообразие климата на Земле. Климатообразующие факторы. Характеристика климатических поясов Земли	1				Библиотека ЦОК <a href="https://m.edsoo.ru/886576de">https://m.edsoo.ru/886576de</a>
14	Влияние климатических условий на жизнь людей. Глобальные изменения климата и различные точки зрения на их причины	1				Библиотека ЦОК <a href="https://m.edsoo.ru/88657800">https://m.edsoo.ru/88657800</a>
15	Карты климатических поясов. Климатограмма. Практическая работа «Описание климата	1		0.5		Библиотека ЦОК <a href="https://m.edsoo.ru/88657b3e">https://m.edsoo.ru/88657b3e</a>

	территории по климатической карте и климатограмме »					
16	Резервный урок. Обобщающее повторение по теме «Атмосфера и Климаты Земли»	1				Библиотека ЦОК <a href="https://m.edsoo.ru/88657ca6">https://m.edsoo.ru/88657ca6</a>
17	Мировой океан и его части	1				Библиотека ЦОК <a href="https://m.edsoo.ru/88658444">https://m.edsoo.ru/88658444</a>
18	Система океанических течений. Влияние тёплых и холодных океанических течений на климат	1				Библиотека ЦОК <a href="https://m.edsoo.ru/886586c4">https://m.edsoo.ru/886586c4</a>
19	Соленость и карта солености поверхностных вод Мирового океана. Практическая работа «Выявление закономерностей изменения солёности поверхностных вод Мирового океана и распространения тёплых и холодных течений у западных и восточных побережий материков»	1		0.5		Библиотека ЦОК <a href="https://m.edsoo.ru/88657f94">https://m.edsoo.ru/88657f94</a>
20	Образование льдов в Мировом	1				Библиотека ЦОК <a href="https://m.edsoo.ru/886587f0">https://m.edsoo.ru/886587f0</a>

	океане. Изменения ледовитости и уровня Мирового океана, их причины и следствия					
21	Жизнь в океане. Основные районы рыболовства. Экологические проблемы Мирового океана. Практическая работа «Сравнение двух океанов по предложенному учителем плану с использование м нескольких источников географической информации»	1		0.5		Библиотека ЦОК <a href="https://m.edsoo.ru/88658f52">https://m.edsoo.ru/88658f52</a>
22	Обобщающее повторение по темам: «Атмосфера и климаты Земли» и «Мировой океан — основная часть гидросферы»	1				Библиотека ЦОК <a href="https://m.edsoo.ru/886590ce">https://m.edsoo.ru/886590ce</a>
23	Заселение Земли человеком. Современная численность населения мира. Изменение численности населения во времени	1				Библиотека ЦОК <a href="https://m.edsoo.ru/88659272">https://m.edsoo.ru/88659272</a>
24	Методы определения численности	1		0.5		Библиотека ЦОК <a href="https://m.edsoo.ru/8865939e">https://m.edsoo.ru/8865939e</a>

	населения, переписи населения. Практическая работа «Определение, сравнение темпов изменения численности населения отдельных регионов мира по статистическим материалам»					
25	Размещение и плотность населения. Практическая работа «Определение и сравнение различий в численности, плотности населения отдельных стран по разным источникам»	1		0.5		
26	Народы и религии мира. Этнический состав населения мира. Языковая классификация народов мира	1				Библиотека ЦОК <a href="https://m.edsoo.ru/88659538">https://m.edsoo.ru/88659538</a>
27	Мировые и национальные религии. География мировых религий	1				Библиотека ЦОК <a href="https://m.edsoo.ru/88659664">https://m.edsoo.ru/88659664</a>
28	Хозяйственная деятельность людей. Города и сельские поселения. Культурно-	1				Библиотека ЦОК <a href="https://m.edsoo.ru/886597ae">https://m.edsoo.ru/886597ae</a>

	исторические регионы мира					
29	Комплексные карты. Многообразие стран. Профессия менеджер в сфере туризма, экскурсовод. Практическая работа «Сравнение занятий населения двух стран по комплексным картам»	1		0.5		Библиотека ЦОК <a href="https://m.edsoo.ru/886599d4">https://m.edsoo.ru/886599d4</a>
30	Африка. История открытия. Географическо е положение	1				Библиотека ЦОК <a href="https://m.edsoo.ru/88659b28">https://m.edsoo.ru/88659b28</a>
31	Африка. Основные черты рельефа, климата и внутренних вод. Природные комплексы. Практическая работа «Объяснение годового хода температур и режима выпадения атмосферных осадков в экваториально м климатическом поясе»	1		0.5		Библиотека ЦОК <a href="https://m.edsoo.ru/8865ab2c">https://m.edsoo.ru/8865ab2c</a>
32	Африка. Население. Политическая карта. Изменение природы под влиянием хозяйственной	1				Библиотека ЦОК <a href="https://m.edsoo.ru/8865a4ce">https://m.edsoo.ru/8865a4ce</a>

	деятельности человека					
33	Африка. Крупнейшие по территории и численности населения страны	1				Библиотека ЦОК <a href="https://m.edsoo.ru/8865a62c">https://m.edsoo.ru/8865a62c</a>
34	Южная Америка. История открытия. Географическое положение	1				Библиотека ЦОК <a href="https://m.edsoo.ru/8865ab2c">https://m.edsoo.ru/8865ab2c</a>
35	Южная Америка. Основные черты рельефа, климата и внутренних вод. Зональные и аazonальные природные комплексы	1				Библиотека ЦОК <a href="https://m.edsoo.ru/8865b72a">https://m.edsoo.ru/8865b72a</a>
36	Южная Америка. Население. Политическая карта. Изменение природы под влиянием хозяйственной деятельности человека	1				Библиотека ЦОК <a href="https://m.edsoo.ru/8865a79e">https://m.edsoo.ru/8865a79e</a>
37	Южная Америка. Крупнейшие по территории и численности населения страны	1				Библиотека ЦОК <a href="https://m.edsoo.ru/8865ac76">https://m.edsoo.ru/8865ac76</a>
38	Австралия и Океания. История открытия. Географическое положение	1				Библиотека ЦОК <a href="https://m.edsoo.ru/8865b932">https://m.edsoo.ru/8865b932</a>
39	Австралия и Океания. Основные	1		0.5		Библиотека ЦОК <a href="https://m.edsoo.ru/8865a97e">https://m.edsoo.ru/8865a97e</a>



	черты рельефа, климата и внутренних вод. Природные комплексы. Практическая работа «Сравнение особенностей климата Африки, Южной Америки и Австралии по плану»					
40	Австралия и Океания. Население. Политическая карта. Изменение природы под влиянием хозяйственной деятельности человека	1				Библиотека ЦОК <a href="https://m.edsoo.ru/8865ad98">https://m.edsoo.ru/8865ad98</a>
41	Практическая работа «Сравнение географического положения двух (любых) южных материков»	1		1		Библиотека ЦОК <a href="https://m.edsoo.ru/8865ba86">https://m.edsoo.ru/8865ba86</a>
42	Практическая работа «Объяснение особенностей размещения населения Австралии или одной из стран Африки или Южной Америки»	1		1		
43	Практическая работа «Описание Австралии или одной из стран Африки или	1		1		

	Южной Америки по географическим картам»					
44	Антарктида — уникальный материк. Освоение человеком Антарктиды. Роль России в открытиях и исследованиях ледового континента	1				
45	Обобщающее повторение «Южные материка». Контрольная работа по теме «Южные материка»	1	1			Библиотека ЦОК <a href="https://m.edsoo.ru/8865bba8">https://m.edsoo.ru/8865bba8</a>
46	Северная Америка. История открытия и освоения	1				
47	Северная Америка. Географическое положение	1				Библиотека ЦОК <a href="https://m.edsoo.ru/8865be6e">https://m.edsoo.ru/8865be6e</a>
48	Северная Америка. Основные черты рельефа, климата и внутренних вод. Зональные и аazonальные природные комплексы	1				
49	Северная Америка. Население. Политическая карта. Крупнейшие по территории и численности	1				Библиотека ЦОК <a href="https://m.edsoo.ru/8865c4d6">https://m.edsoo.ru/8865c4d6</a>

	населения страны					
50	Северная Америка. Изменение природы под влиянием хозяйственной деятельности человека	1				Библиотека ЦОК <a href="https://m.edsoo.ru/8865ca6c">https://m.edsoo.ru/8865ca6c</a>
51	Резервный урок. Обобщающее повторение по теме «Северные материки. Северная Америка»	1				
52	Евразия. История открытия и освоения	1				
53	Евразия. Географическое положение	1				Библиотека ЦОК <a href="https://m.edsoo.ru/8865bfb8">https://m.edsoo.ru/8865bfb8</a>
54	Евразия. Основные черты рельефа и определяющие его факторы	1				Библиотека ЦОК <a href="https://m.edsoo.ru/8865c0d0">https://m.edsoo.ru/8865c0d0</a>
55	Евразия. Основные черты климата. Практическая работа «Объяснение климатических различий территорий, находящихся на одной географической широте, на примере умеренного климатического пояса»	1		0.5		Библиотека ЦОК <a href="https://m.edsoo.ru/8865c620">https://m.edsoo.ru/8865c620</a>
56	Евразия. Основные черты	1				

	внутренних вод и определяющие их факторы					
57	Резервный урок / Всероссийская проверочная работа	1	1			
58	Всероссийская проверочная работа	1	1			Библиотека ЦОК <a href="https://m.edsoo.ru/8865d962">https://m.edsoo.ru/8865d962</a>
59	Евразия. Зональные и а зональные природные комплексы. Практическая работа «Представление в виде таблицы информации о компонентах природы одной из природных зон на основе анализа нескольких источников информации»	1		0.5		Библиотека ЦОК <a href="https://m.edsoo.ru/8865c7b0">https://m.edsoo.ru/8865c7b0</a>
60	Евразия. Население	1				Библиотека ЦОК <a href="https://m.edsoo.ru/8865cbac">https://m.edsoo.ru/8865cbac</a>
61	Евразия. Политическая карта	1				Библиотека ЦОК <a href="https://m.edsoo.ru/8865d2e6">https://m.edsoo.ru/8865d2e6</a>
62	Евразия. Крупнейшие по территории и численности населения страны	1				
63	Евразия. Изменение природы под влиянием хозяйственной деятельности человека	1				Библиотека ЦОК <a href="https://m.edsoo.ru/8865cf30">https://m.edsoo.ru/8865cf30</a>
64	Практическая работа	1		1		

	«Объяснение распространения зон современного вулканизма и землетрясений на территории Северной Америки и Евразии»					
65	Практическая работа «Описание одной из стран Северной Америки или Евразии в форме презентации (с целью привлечения туристов, создания положительного образа страны и другое)»	1		1		Библиотека ЦОК <a href="https://m.edsoo.ru/8865d4b2">https://m.edsoo.ru/8865d4b2</a>
66	Резервный урок. Контрольная работа по теме «Северные материка». Обобщающее повторение по теме «Северные материка»	1	1			Библиотека ЦОК <a href="https://m.edsoo.ru/8865d6ba">https://m.edsoo.ru/8865d6ba</a>
67	Влияние закономерностей географической оболочки на жизнь и деятельность людей. Практическая работа «Характеристика изменений компонентов природы на территории одной из стран	1		0.5		Библиотека ЦОК <a href="https://m.edsoo.ru/8865d7fa">https://m.edsoo.ru/8865d7fa</a>

	мира в результате деятельности человека»					
68	Международное сотрудничество в охране природы. Глобальные проблемы человечества. Программа ООН и цели устойчивого развития. Всемирное наследие ЮНЕСКО: природные и культурные объекты	1				
ОБЩЕЕ КОЛИЧЕСТВО ЧАСОВ ПО ПРОГРАММЕ		68	4	12		

#### 8 КЛАСС

№ п/п	Тема урока	Количество часов			Дата изучения	Электронные цифровые образовательные ресурсы
		Всего	Контрольные работы	Практические работы		
1	История освоения и заселения территории современной России в XI—XVI вв.	1				Библиотека ЦОК <a href="https://m.edsoo.ru/8865dc28">https://m.edsoo.ru/8865dc28</a>
2	Расширение территории России в XVI—XIX вв. Русские первопроходцы	1				Библиотека ЦОК <a href="https://m.edsoo.ru/8865e088">https://m.edsoo.ru/8865e088</a>
3	Изменения внешних границ России в XX в.	1				Библиотека ЦОК <a href="https://m.edsoo.ru/8865e254">https://m.edsoo.ru/8865e254</a>
4	Воссоединение Крыма с Россией. Практическая работа	1		0.5		Библиотека ЦОК <a href="https://m.edsoo.ru/8865e3da">https://m.edsoo.ru/8865e3da</a>

	«Представление в виде таблицы сведений об изменении границ России на разных исторических этапах на основе анализа географических карт»					
5	Государственная территория России. Территориальные воды. Государственная граница России. Географическое положение России	1				Библиотека ЦОК <a href="https://m.edsoo.ru/8865e506">https://m.edsoo.ru/8865e506</a>
6	Границы Российской Федерации. Страны — соседи России. Моря, омывающие территорию России	1				Библиотека ЦОК <a href="https://m.edsoo.ru/8865e68c">https://m.edsoo.ru/8865e68c</a>
7	Россия на карте часовых поясов мира. Карта часовых зон России	1				Библиотека ЦОК <a href="https://m.edsoo.ru/8865e876">https://m.edsoo.ru/8865e876</a>
8	Практическая работа «Определение различия во времени для разных городов России по карте часовых зон»	1		1		Библиотека ЦОК <a href="https://m.edsoo.ru/8865ebe6">https://m.edsoo.ru/8865ebe6</a>
9	Федеративное устройство России. Субъекты Российской Федерации, их равноправие и разнообразие	1				Библиотека ЦОК <a href="https://m.edsoo.ru/8865ed94">https://m.edsoo.ru/8865ed94</a>

10	Федеральные округа. Районирование. Виды районирования территории	1				Библиотека ЦОК <a href="https://m.edsoo.ru/8865f140">https://m.edsoo.ru/8865f140</a>
11	Макрорегионы России. Крупные географические районы России. Практическая работа «Обозначение на контурной карте и сравнение границ федеральных округов и макрорегионов с целью выявления состава и особенностей географического положения»	1				
12	Природные условия и природные ресурсы. Классификации природных ресурсов	1				Библиотека ЦОК <a href="https://m.edsoo.ru/8865f410">https://m.edsoo.ru/8865f410</a>
13	Резервный урок. Обобщающее повторение по теме «Географическое пространство России»	1		1		Библиотека ЦОК <a href="https://m.edsoo.ru/8865f2b2">https://m.edsoo.ru/8865f2b2</a>
14	Резервный урок. Обобщающее повторение по темам «История формирования и освоения территории России» и «Географическое положение и границы России»	1				



15	Природно-ресурсный капитал и экологический потенциал России. Принципы рационального природопользования и методы их реализации	1				Библиотека ЦОК <a href="https://m.edsoo.ru/8865f5b4">https://m.edsoo.ru/8865f5b4</a>
16	Минеральные ресурсы страны и проблемы их рационального использования. Основные ресурсные базы	1				Библиотека ЦОК <a href="https://m.edsoo.ru/8865f6e0">https://m.edsoo.ru/8865f6e0</a>
17	Практическая работа «Характеристика природно-ресурсного капитала своего края по картам и статистическим материалам»	1		1		Библиотека ЦОК <a href="https://m.edsoo.ru/8865f7f8">https://m.edsoo.ru/8865f7f8</a>
18	Основные этапы формирования земной коры на территории России. Платформы и плиты. Пояса горообразования. Геохронологическая таблица	1				Библиотека ЦОК <a href="https://m.edsoo.ru/8865f91a">https://m.edsoo.ru/8865f91a</a>
19	Основные формы рельефа и особенности их распространения на территории России	1				Библиотека ЦОК <a href="https://m.edsoo.ru/8865fcf8">https://m.edsoo.ru/8865fcf8</a>
20	Зависимость между тектоническим строением, рельефом и размещением основных групп полезных	1				Библиотека ЦОК <a href="https://m.edsoo.ru/8865fe4c">https://m.edsoo.ru/8865fe4c</a>

	ископаемых по территории страны					
21	Современные процессы, формирующие рельеф. Области современного горообразования, землетрясений и вулканизма	1				Библиотека ЦОК <a href="https://m.edsoo.ru/8865ff6e">https://m.edsoo.ru/8865ff6e</a>
22	Влияние внешних процессов на формирование рельефа. Древнее и современное оледенения	1				Библиотека ЦОК <a href="https://m.edsoo.ru/886600e0">https://m.edsoo.ru/886600e0</a>
23	Практическая работа «Объяснение распространения по территории России опасных геологических явлений»	1		1		Библиотека ЦОК <a href="https://m.edsoo.ru/88660284">https://m.edsoo.ru/88660284</a>
24	Изменение рельефа под влиянием деятельности человека. Антропогенные формы рельефа	1				Библиотека ЦОК <a href="https://m.edsoo.ru/88660414">https://m.edsoo.ru/88660414</a>
25	Особенности рельефа своего края. Практическая работа «Объяснение особенностей рельефа своего края»	1		0.5		
26	Факторы, определяющие климат России	1				Библиотека ЦОК <a href="https://m.edsoo.ru/88660554">https://m.edsoo.ru/88660554</a>
27	Основные типы воздушных масс и их циркуляция на территории России. Атмосферные	1		0.5		Библиотека ЦОК <a href="https://m.edsoo.ru/88660888">https://m.edsoo.ru/88660888</a>

	фронты, циклоны и антициклоны. Карты погоды. Практическая работа «Описание и прогнозирование погоды территории по карте погоды»					
28	Распределение температуры воздуха по территории России	1				Библиотека ЦОК <a href="https://m.edsoo.ru/886609c8">https://m.edsoo.ru/886609c8</a>
29	Распределение атмосферных осадков по территории России. Коэффициент увлажнения. Практическая работа «Определение и объяснение по картам закономерностей распределения солнечной радиации, средних температур января и июля, годового количества атмосферных осадков, испаряемости по территории страны»	1		0.5		Библиотека ЦОК <a href="https://m.edsoo.ru/88660b58">https://m.edsoo.ru/88660b58</a>
30	Климатические пояса и типы климатов России, их характеристики	1				Библиотека ЦОК <a href="https://m.edsoo.ru/88660d06">https://m.edsoo.ru/88660d06</a>
31	Изменение климата под влиянием естественных и антропогенных факторов.	1				Библиотека ЦОК <a href="https://m.edsoo.ru/88660e64">https://m.edsoo.ru/88660e64</a>

	Влияние климата на жизнь и хозяйственную деятельность населения. Агроклиматические ресурсы. Опасные и неблагоприятные метеорологические явления					
32	Особенности климата своего края. Практическая работа «Оценка влияния основных климатических показателей своего края на жизнь и хозяйственную деятельность населения»	1		0.5		Библиотека ЦОК <a href="https://m.edsoo.ru/88661030">https://m.edsoo.ru/88661030</a>
33	Моря как аквальные ПК	1				Библиотека ЦОК <a href="https://m.edsoo.ru/88661184">https://m.edsoo.ru/88661184</a>
34	Реки России. Распределение рек по бассейнам океанов. Практическая работа «Объяснение распространения опасных гидрологических природных явлений на территории страны»	1		0.5		Библиотека ЦОК <a href="https://m.edsoo.ru/886612d8">https://m.edsoo.ru/886612d8</a>
35	Роль рек в жизни населения и развитии хозяйства России. Практическая работа «Сравнение особенностей режима и	1		0.5		Библиотека ЦОК <a href="https://m.edsoo.ru/886614ac">https://m.edsoo.ru/886614ac</a>

	характера течения двух рек России»					
36	Крупнейшие озёра, их происхождение. Болота. Подземные воды	1				Библиотека ЦОК <a href="https://m.edsoo.ru/88661602">https://m.edsoo.ru/88661602</a>
37	Ледники. Многолетняя мерзлота	1				Библиотека ЦОК <a href="https://m.edsoo.ru/88661774">https://m.edsoo.ru/88661774</a>
38	Неравномерность распределения водных ресурсов. Рост их потребления и загрязнения. Пути сохранения качества водных ресурсов. Внутренние воды и водные ресурсы своего региона и своей местности	1				Библиотека ЦОК <a href="https://m.edsoo.ru/886618dc">https://m.edsoo.ru/886618dc</a>
39	Резервный урок. Контрольная работа по разделу «Природа России». Обобщающее повторение по темам: «Геологическое строение, рельеф и полезные ископаемые», «Климат и климатические ресурсы», «Моря России и внутренние воды»	1	1			
40	Почва — особый компонент природы. Факторы образования почв	1				Библиотека ЦОК <a href="https://m.edsoo.ru/88661b48">https://m.edsoo.ru/88661b48</a>

41	Основные зональные типы почв, их свойства, различия в плодородии	1				Библиотека ЦОК <a href="https://m.edsoo.ru/88661c6a">https://m.edsoo.ru/88661c6a</a>
42	Почвенные ресурсы России. Меры по сохранению плодородия почв: мелиорация земель, борьба с эрозией почв и их загрязнением	1				Библиотека ЦОК <a href="https://m.edsoo.ru/88661d82">https://m.edsoo.ru/88661d82</a>
43	Богатство растительного и животного мира России: видовое разнообразие, факторы, его определяющие	1				Библиотека ЦОК <a href="https://m.edsoo.ru/88661f3a">https://m.edsoo.ru/88661f3a</a>
44	Особенности растительного и животного мира различных природно-хозяйственных зон России	1				
45	Природно-хозяйственные зоны России: взаимосвязь и взаимообусловленность их компонентов	1				Библиотека ЦОК <a href="https://m.edsoo.ru/8866219c">https://m.edsoo.ru/8866219c</a>
46	Природно-хозяйственные зоны России. Арктическая пустыня, тундра и лесотундра	1				Библиотека ЦОК <a href="https://m.edsoo.ru/886622d2">https://m.edsoo.ru/886622d2</a>
47	Природно-хозяйственные зоны России. Тайга	1				Библиотека ЦОК <a href="https://m.edsoo.ru/88662462">https://m.edsoo.ru/88662462</a>
48	Природно-хозяйственные зоны России. Смешанные и	1				Библиотека ЦОК <a href="https://m.edsoo.ru/886625ac">https://m.edsoo.ru/886625ac</a>

	широколиственные леса					
49	Природно-хозяйственные зоны России. Степи и лесостепи	1				Библиотека ЦОК <a href="https://m.edsoo.ru/886626ce">https://m.edsoo.ru/886626ce</a>
50	Природно-хозяйственные зоны России. Пустыни и полупустыни	1				Библиотека ЦОК <a href="https://m.edsoo.ru/88662868">https://m.edsoo.ru/88662868</a>
51	Высотная поясность в горах на территории России. Горные системы европейской части России (Крымские горы, Кавказ, Урал)	1				Библиотека ЦОК <a href="https://m.edsoo.ru/886629bc">https://m.edsoo.ru/886629bc</a>
52	Горные системы азиатской части России. Практическая работа «Объяснение различий структуры высотной поясности в горных системах»	1		0.5		Библиотека ЦОК <a href="https://m.edsoo.ru/88662af2">https://m.edsoo.ru/88662af2</a>
53	Природные ресурсы природно-хозяйственных зон и их использование, экологические проблемы. Практическая работа «Анализ различных точек зрения о влиянии глобальных климатических изменений на природу, на жизнь и хозяйственную	1		0.5		Библиотека ЦОК <a href="https://m.edsoo.ru/88662f20">https://m.edsoo.ru/88662f20</a>

	деятельность населения на основе анализа нескольких источников информации»					
54	Особо охраняемые природные территории России и своего края. Объекты Всемирного природного наследия ЮНЕСКО; растения и животные, занесённые в Красную книгу России	1				Библиотека ЦОК <a href="https://m.edsoo.ru/88663182">https://m.edsoo.ru/88663182</a>
55	Динамика численности населения России в XX—XXI вв. и факторы, определяющие её. Переписи населения России. Основные меры современной демографической политики государства	1				Библиотека ЦОК <a href="https://m.edsoo.ru/88663358">https://m.edsoo.ru/88663358</a>
56	Естественное движение населения. Географические различия в пределах разных регионов России Резервный урок. Обобщающее повторение по теме «Природно-хозяйственные зоны» /	1				Библиотека ЦОК <a href="https://m.edsoo.ru/8866348e">https://m.edsoo.ru/8866348e</a>
57	Всероссийская проверочная работа	1	1			



58	Резервный урок. Обобщающее повторение по темам «Народы и религии России» и «Половой и возрастной состав населения России» / Всероссийская проверочная работа Миграции. Государственная миграционная политика Российской Федерации. Практическая работа «Определение по статистическим данным общего, естественного (или) миграционного прироста населения отдельных субъектов (федеральных округов) Российской Федерации или своего региона»	1	1			
59	Географические особенности размещения населения. Основная полоса расселения. Плотность населения	1		0.5		Библиотека ЦОК <a href="https://m.edsoo.ru/886635c4">https://m.edsoo.ru/886635c4</a>
60	Городское и сельское население. Виды городских и сельских населённых пунктов. Урбанизация в России.	1				Библиотека ЦОК <a href="https://m.edsoo.ru/886636dc">https://m.edsoo.ru/886636dc</a>
61	Городское и сельское население. Виды городских и сельских населённых пунктов. Урбанизация в России.	1				Библиотека ЦОК <a href="https://m.edsoo.ru/886637f4">https://m.edsoo.ru/886637f4</a>

	Крупнейшие города и городские агломерации. Роль городов в жизни страны					
62	Сельская местность и современные тенденции сельского расселения	1				Библиотека ЦОК <a href="https://m.edsoo.ru/8866393e">https://m.edsoo.ru/8866393e</a>
63	Резервный урок. Контрольная работа по темам «Численность населения России» и «Территориальные особенности размещения населения России»	1	1			
64	Россия — многонациональное государство. Крупнейшие народы России и их расселение. Титульные этносы. Практическая работа «Построение картограммы «Доля титульных этносов в численности населения республик и автономных округов РФ»	1		0.5		Библиотека ЦОК <a href="https://m.edsoo.ru/88663a60">https://m.edsoo.ru/88663a60</a>
65	География религий. Объекты Всемирного культурного наследия ЮНЕСКО на территории России	1				Библиотека ЦОК <a href="https://m.edsoo.ru/88663b96">https://m.edsoo.ru/88663b96</a>

66	Половой и возрастной состав населения России	1				Библиотека ЦОК <a href="https://m.edsoo.ru/88663ede">https://m.edsoo.ru/88663ede</a>
67	Половозрастные пирамиды. Средняя прогнозируемая продолжительно сть жизни населения России. Практическая работа «Объяснение динамики половозрастного состава населения России на основе анализа половозрастных пирамид»	1		0.5		Библиотека ЦОК <a href="https://m.edsoo.ru/88664014">https://m.edsoo.ru/88664014</a>
68	Понятие человеческого капитала. Трудовые ресурсы, рабочая сила. Качество населения и показатели, характеризующи е его. ИЧР и его географические различия. Практическая работа «Классификация Федеральных округов по особенностям естественного и механического движения населения»	1		0.5		Библиотека ЦОК <a href="https://m.edsoo.ru/8866450a">https://m.edsoo.ru/8866450a</a>
ОБЩЕЕ КОЛИЧЕСТВО ЧАСОВ ПО ПРОГРАММЕ		68	4	10.5		

#### 9 КЛАСС

	Тема урока	Количество часов		
--	------------	------------------	--	--

№ п/ п		Все го	Контроль ные работы	Практиче ские работы	Дата изуче ния	Электронные цифровые образовательные ресурсы
1	Состав хозяйства. Отраслевая структура, функциональная и территориальная структуры хозяйства страны, факторы их формирования и развития. Факторы производства	1				Библиотека ЦОК <a href="https://m.edsoo.ru/886647f8">https://m.edsoo.ru/886647f8</a>
2	Экономико-географическое положение России как фактор развития её хозяйства. ВВП и ВРП. Экономические карты. «Стратегия пространственно го развития Российской Федерации на период до 2025 года». Геостратегическ ие территории	1				Библиотека ЦОК <a href="https://m.edsoo.ru/8866497e">https://m.edsoo.ru/8866497e</a>
3	Производственн ый капитал. Себестоимость и рентабельность производства. Условия и факторы размещения хозяйства. Практическая работа «Определение влияния географического	1		0.5		Библиотека ЦОК <a href="https://m.edsoo.ru/88664d20">https://m.edsoo.ru/88664d20</a>

	положения России на особенности отраслевой и территориальной структуры хозяйства»					
4	Резервный урок. Обобщающее повторение по теме «Общая характеристика хозяйства России»	1				Библиотека ЦОК <a href="https://m.edsoo.ru/8866505e">https://m.edsoo.ru/8866505e</a>
5	ТЭК. Место России в мировой добыче основных видов топливных ресурсов. Угольная промышленность	1				Библиотека ЦОК <a href="https://m.edsoo.ru/886651bc">https://m.edsoo.ru/886651bc</a>
6	Нефтяная промышленность	1				Библиотека ЦОК <a href="https://m.edsoo.ru/886652f2">https://m.edsoo.ru/886652f2</a>
7	Газовая промышленность	1				Библиотека ЦОК <a href="https://m.edsoo.ru/8866541e">https://m.edsoo.ru/8866541e</a>
8	Электроэнергетика. Место России в мировом производстве электроэнергии. Основные типы электростанций. Практическая работа «Анализ статистических и текстовых материалов с целью сравнения стоимости электроэнергии для населения России в различных регионах»	1		0.5		Библиотека ЦОК <a href="https://m.edsoo.ru/88665586">https://m.edsoo.ru/88665586</a>
9	Электростанции, использующие возобновляемые	1		0.5		

	источники энергии. Энергосистемы. Влияние ТЭК на окружающую среду. Основные положения «Энергетической стратегии России на период до 2035 года». Практическая работа «Сравнительная оценка возможностей для развития энергетики ВИЭ в отдельных регионах страны»					
10	Резервный урок. Обобщающее повторение по теме «Топливо-энергетический комплекс (ТЭК)»	1				Библиотека ЦОК <a href="https://m.edsoo.ru/88665720">https://m.edsoo.ru/88665720</a>
11	Металлургический комплекс. Металлургические базы России. Влияние металлургии на окружающую среду. Основные положения «Стратегии развития чёрной и цветной металлургии России до 2030 года»	1				Библиотека ЦОК <a href="https://m.edsoo.ru/88665892">https://m.edsoo.ru/88665892</a>
12	Место России в мировом производстве чёрных металлов. Особенности технологии производства чёрных	1				Библиотека ЦОК <a href="https://m.edsoo.ru/88665a5e">https://m.edsoo.ru/88665a5e</a>

	металлов. География металлургии чёрных металлов: основные районы и центры					
13	Место России в мировом производстве цветных металлов. Особенности технологии производства цветных металлов. География металлургии цветных металлов: основные районы и центры. Практическая работа «Выявление факторов, влияющих на себестоимость производства предприятий металлургическо го комплекса в различных регионах страны (по выбору)»	1		0.5		Библиотека ЦОК <a href="https://m.edsoo.ru/88665bbc">https://m.edsoo.ru/88665bbc</a>
14	Машиностроите льный комплекс. Роль машиностроения в реализации целей политики импортозамещен ия. Практическая работа «Выявление факторов, повлиявших на размещение машиностроител ьного	1		0.5		Библиотека ЦОК <a href="https://m.edsoo.ru/88665d2e">https://m.edsoo.ru/88665d2e</a>

	предприятия (по выбору) на основе анализа различных источников информации»					
15	География важнейших отраслей машиностроительного комплекса: основные районы и центры. Значение отрасли для создания экологически эффективного оборудования. Перспективы развития машиностроения России	1				Библиотека ЦОК <a href="https://m.edsoo.ru/88665e78">https://m.edsoo.ru/88665e78</a>
16	Резервный урок. Контрольная работа по темам «Металлургический комплекс» и «Машиностроительный комплекс»	1	1			
17	Химическая промышленность. Состав, место и значение в хозяйстве. Место России в мировом производстве химической продукции	1				Библиотека ЦОК <a href="https://m.edsoo.ru/886660b2">https://m.edsoo.ru/886660b2</a>
18	Факторы размещения предприятий. Химическая промышленность и охрана окружающей среды. Основные положения «Стратегии	1				Библиотека ЦОК <a href="https://m.edsoo.ru/886662a6">https://m.edsoo.ru/886662a6</a>



	развития химического и нефтехимического комплекса на период до 2030 года»					
19	Лесопромышленный комплекс. Состав, место и значение в хозяйстве. Место России в мировом производстве продукции лесного комплекса	1				Библиотека ЦОК <a href="https://m.edsoo.ru/88666684">https://m.edsoo.ru/88666684</a>
20	География важнейших отраслей. Лесное хозяйство и окружающая среда. Практическая работа «Анализ документов «Прогноз развития лесного сектора Российской Федерации до 2030 года» (Гл. 1, 3 и 11) и «Стратегия развития лесного комплекса Российской Федерации до 2030 года» (Гл. II и III, Приложения № 1 и № 18) с целью определения перспектив и проблем развития комплекса»	1		0.5		Библиотека ЦОК <a href="https://m.edsoo.ru/886667f6">https://m.edsoo.ru/886667f6</a>
21	Резервный урок. Обобщающее повторение по теме «Химико-	1				

	лесной комплекс»					
22	Агропромышленный комплекс. Состав, место и значение в экономике страны. Сельское хозяйство. Сельское хозяйство и окружающая среда	1				Библиотека ЦОК <a href="https://m.edsoo.ru/88666a80">https://m.edsoo.ru/88666a80</a>
23	Растениеводство и животноводство: география основных отраслей	1				Библиотека ЦОК <a href="https://m.edsoo.ru/88666bc0">https://m.edsoo.ru/88666bc0</a>
24	Пищевая промышленность. Лёгкая промышленность. Состав, место и значение в хозяйстве. Факторы размещения предприятий. Лёгкая промышленность и охрана окружающей среды	1				Библиотека ЦОК <a href="https://m.edsoo.ru/88666f12">https://m.edsoo.ru/88666f12</a>
25	«Стратегия развития агропромышленного и рыбохозяйственного комплексов Российской Федерации на период до 2030 года». Особенности АПК своего края. Практическая работа «Определение влияния	1		0.5		Библиотека ЦОК <a href="https://m.edsoo.ru/8866716a">https://m.edsoo.ru/8866716a</a>

	природных и социальных факторов на размещение отраслей АПК»					
26	Резервный урок. Обобщающее повторение по теме «Агропромышленный комплекс (АПК)»	1				
27	Инфраструктурный комплекс. Транспорт. Состав, место и значение в хозяйстве. Крупнейшие транспортные узлы. «Стратегия развития транспорта России на период до 2030 года»	1				Библиотека ЦОК <a href="https://m.edsoo.ru/886672e6">https://m.edsoo.ru/886672e6</a>
28	Морской и внутренний водный транспорт. Практическая работа «Анализ статистических данных с целью определения доли отдельных морских бассейнов в грузоперевозках и объяснение выявленных различий»	1		0.5		Библиотека ЦОК <a href="https://m.edsoo.ru/8866748a">https://m.edsoo.ru/8866748a</a>
29	География отдельных видов транспорта. Основные транспортные пути. Транспорт и охрана окружающей среды	1				Библиотека ЦОК <a href="https://m.edsoo.ru/886675fc">https://m.edsoo.ru/886675fc</a>

30	Информационная инфраструктура. Основные линии связи. Проблемы и перспективы развития комплекса. Федеральный проект «Информационная инфраструктура»	1				<a href="https://m.edsoo.ru/88667c28">https://m.edsoo.ru/88667c28</a> ]]
31	Рекреационное хозяйство. Практическая работа «Характеристика туристско-рекреационного потенциала своего края»	1		0.5		Библиотека ЦОК <a href="https://m.edsoo.ru/88667980">https://m.edsoo.ru/88667980</a>
32	Резервный урок. Контрольная работа по теме «Инфраструктурный комплекс»	1	1			
33	Государственная политика как фактор размещения производства. «Стратегия пространственного развития Российской Федерации до 2025 года»: основные положения	1				Библиотека ЦОК <a href="https://m.edsoo.ru/88667f84">https://m.edsoo.ru/88667f84</a>
34	Развитие хозяйства и состояние окружающей среды. «Стратегия экологической безопасности Российской Федерации до 2025 года» и	1		0.5		Библиотека ЦОК <a href="https://m.edsoo.ru/886680c4">https://m.edsoo.ru/886680c4</a>

	государственные меры по переходу России к модели устойчивого развития. Практическая работа «Сравнительная оценка вклада отдельных отраслей хозяйства в загрязнение окружающей среды на основе анализа статистических материалов»					
35	Европейский Север России. Географическое положение. Особенности природно-ресурсного потенциала	1				Библиотека ЦОК <a href="https://m.edsoo.ru/886681e6">https://m.edsoo.ru/886681e6</a>
36	Европейский Север России. Особенности населения	1				Библиотека ЦОК <a href="https://m.edsoo.ru/886682fe">https://m.edsoo.ru/886682fe</a>
37	Европейский Север России. Особенности хозяйства. Социально-экономические и экологические проблемы и перспективы развития	1				
38	Северо-Запад России. Географическое положение. Особенности природно-ресурсного потенциала	1				Библиотека ЦОК <a href="https://m.edsoo.ru/88668416">https://m.edsoo.ru/88668416</a>

39	Северо-Запад России. Особенности населения и хозяйства. Социально-экономические и экологические проблемы и перспективы развития	1				Библиотека ЦОК <a href="https://m.edsoo.ru/8866852e">https://m.edsoo.ru/8866852e</a>
40	Центральная Россия. Географическое положение. Особенности природно-ресурсного потенциала	1				Библиотека ЦОК <a href="https://m.edsoo.ru/886687e0">https://m.edsoo.ru/886687e0</a>
41	Центральная Россия. Особенности населения	1				Библиотека ЦОК <a href="https://m.edsoo.ru/88668a7e">https://m.edsoo.ru/88668a7e</a>
42	Центральная Россия. Особенности хозяйства. Социально-экономические и экологические проблемы и перспективы развития	1				Библиотека ЦОК <a href="https://m.edsoo.ru/88668c4a">https://m.edsoo.ru/88668c4a</a>
43	Поволжье. Географическое положение. Особенности природно-ресурсного потенциала	1				Библиотека ЦОК <a href="https://m.edsoo.ru/88668d80">https://m.edsoo.ru/88668d80</a>
44	Поволжье. Особенности населения и хозяйства. Социально-экономические и экологические проблемы и перспективы развития	1				Библиотека ЦОК <a href="https://m.edsoo.ru/88668e98">https://m.edsoo.ru/88668e98</a>

45	Юг Европейской части России. Географическое положение. Особенности природно-ресурсного потенциала	1				Библиотека ЦОК <a href="https://m.edsoo.ru/88668fb0">https://m.edsoo.ru/88668fb0</a>
46	Юг Европейской части России. Особенности населения	1				Библиотека ЦОК <a href="https://m.edsoo.ru/886690dc">https://m.edsoo.ru/886690dc</a>
47	Юг Европейской части России. Особенности хозяйства	1				Библиотека ЦОК <a href="https://m.edsoo.ru/88669226">https://m.edsoo.ru/88669226</a>
48	Юг Европейской части России. Социально-экономические и экологические проблемы и перспективы развития	1				Библиотека ЦОК <a href="https://m.edsoo.ru/886693a2">https://m.edsoo.ru/886693a2</a>
49	Урал. Географическое положение. Особенности природно-ресурсного потенциала. Практическая работа «Сравнение ЭГП двух географических районов страны по разным источникам информации»	1		0.5		Библиотека ЦОК <a href="https://m.edsoo.ru/886695b4">https://m.edsoo.ru/886695b4</a>
50	Урал. Особенности населения	1				Библиотека ЦОК <a href="https://m.edsoo.ru/886696ea">https://m.edsoo.ru/886696ea</a>
51	Урал. Особенности хозяйства. Социально-экономические и экологические проблемы и	1				Библиотека ЦОК <a href="https://m.edsoo.ru/8866980c">https://m.edsoo.ru/8866980c</a>

	перспективы развития					
52	Классификация субъектов Российской Федерации Западного макрорегиона. Практическая работа «Классификация субъектов Российской Федерации одного из географических районов России по уровню социально-экономического развития на основе статистических данных»	1		0.5		
53	Резервный урок. Контрольная работа по теме «Западный макрорегион (Европейская часть) России»	1	1			Библиотека ЦОК <a href="https://m.edsoo.ru/88669938">https://m.edsoo.ru/88669938</a>
54	Сибирь. Географическое положение	1				Библиотека ЦОК <a href="https://m.edsoo.ru/88669a6e">https://m.edsoo.ru/88669a6e</a>
55	Сибирь. Особенности природно-ресурсного потенциала	1				Библиотека ЦОК <a href="https://m.edsoo.ru/88669cb2">https://m.edsoo.ru/88669cb2</a>
56	Сибирь. Особенности населения	1				Библиотека ЦОК <a href="https://m.edsoo.ru/88669e24">https://m.edsoo.ru/88669e24</a>
57	Сибирь. Особенности хозяйства	1				Библиотека ЦОК <a href="https://m.edsoo.ru/8866a0c2">https://m.edsoo.ru/8866a0c2</a>
58	Сибирь. Особенности хозяйства. Социально-экономические и экологические	1				Библиотека ЦОК <a href="https://m.edsoo.ru/8866a2a2">https://m.edsoo.ru/8866a2a2</a>



	проблемы и перспективы развития					
59	Дальний Восток. Географическое положение	1				Библиотека ЦОК <a href="https://m.edsoo.ru/8866a3f6">https://m.edsoo.ru/8866a3f6</a>
60	Дальний Восток. Особенности природно-ресурсного потенциала	1				Библиотека ЦОК <a href="https://m.edsoo.ru/8866a59a">https://m.edsoo.ru/8866a59a</a>
61	Дальний Восток. Особенности населения	1				Библиотека ЦОК <a href="https://m.edsoo.ru/8866a73e">https://m.edsoo.ru/8866a73e</a>
62	Дальний Восток. Особенности хозяйства. Социально-экономические и экологические проблемы и перспективы развития. Практическая работа «Выявление факторов размещения предприятий одного из промышленных кластеров Дальнего Востока (по выбору)»	1		0.5		Библиотека ЦОК <a href="https://m.edsoo.ru/8866a8ba">https://m.edsoo.ru/8866a8ba</a>
63	Классификация субъектов Российской Федерации Восточного макрорегиона. Практическая работа «Сравнение человеческого капитала двух географических районов (субъектов Российской Федерации) по	1		0.5		Библиотека ЦОК <a href="https://m.edsoo.ru/8866a9e6">https://m.edsoo.ru/8866a9e6</a>

	заданным критериям»					
64	Резервный урок. Контрольная работа по теме «Восточный макрорегион (Азиатская часть)»	1	1			
65	Федеральные и региональные целевые программы	1				Библиотека ЦОК <a href="https://m.edsoo.ru/8866acf2">https://m.edsoo.ru/8866acf2</a>
66	Государственная программа Российской Федерации «Социально-экономическое развитие Арктической зоны Российской Федерации»	1				Библиотека ЦОК <a href="https://m.edsoo.ru/8866afd6">https://m.edsoo.ru/8866afd6</a>
67	Россия в системе международного географического разделения труда. Россия в составе международных экономических и политических организаций	1				Библиотека ЦОК <a href="https://m.edsoo.ru/8866b184">https://m.edsoo.ru/8866b184</a>
68	Значение для мировой цивилизации географического пространства России. Объекты Всемирного природного и культурного наследия России	1				Библиотека ЦОК <a href="https://m.edsoo.ru/8866b2ba">https://m.edsoo.ru/8866b2ba</a>
ОБЩЕЕ КОЛИЧЕСТВО ЧАСОВ ПО ПРОГРАММЕ		68	4	7		

## ПРОВЕРЯЕМЫЕ ТРЕБОВАНИЯ К РЕЗУЛЬТАТАМ ОСВОЕНИЯ ОСНОВНОЙ ОБРАЗОВАТЕЛЬНОЙ ПРОГРАММЫ

### 5 КЛАСС

<b>Код проверяемого результата</b>	<b>Проверяемые предметные результаты освоения основной образовательной программы основного общего образования</b>
1	По разделу «Географическое изучение Земли»
1.1	Тема «География – наука о планете Земля»
1.1.1	приводить примеры географических объектов, процессов и явлений, изучаемых различными ветвями географической науки; приводить примеры методов исследований, применяемых в географии
1.1.2	выбирать источники географической информации (картографические, текстовые, видео- и фотоизображения, интернет-ресурсы), необходимые для изучения истории географических открытий и важнейших географических исследований современности
1.1.3	интегрировать и интерпретировать информацию о путешествиях и географических исследованиях Земли, представленную в одном или нескольких источниках;
1.2	Тема «История географических открытий»
1.2.1	различать вклад великих путешественников в географическое изучение Земли
1.2.2	описывать и сравнивать маршруты путешествий великих путешественников
1.2.3	находить в различных источниках информации (включая интернет-ресурсы) факты, позволяющие оценить вклад российских путешественников и исследователей в развитие знаний о Земле
2	По разделу «Изображения земной поверхности»
2.1	Тема «Планы местности»
2.1.1	определять направления и расстояния по плану местности (топографической карте); определять направления, расстояния и географические координаты по картам
2.1.2	применять понятия «план местности», «аэрофотоснимок», «стороны горизонта», «азимут», «горизонталь», «масштаб», «условные знаки» для решения учебных и (или) практико-ориентированных задач
2.1.3	различать понятия «план местности» и «географическая карта»
2.1.4	применять понятия «географическая карта», «параллель», «меридиан» для решения учебных и (или) практико-ориентированных задач
2.1.5	приводить примеры использования в различных жизненных ситуациях и хозяйственной деятельности людей географических карт, планов местности и геоинформационных систем (ГИС)
3	По разделу «Земля – планета Солнечной системы»
3.1	Тема «Земля – планета Солнечной системы»
3.1.1	приводить примеры влияния Солнца на мир живой и неживой природы
3.1.2	объяснять причины смены дня и ночи и времён года
3.1.3	устанавливать эмпирические зависимости между продолжительностью дня и географической широтой местности, между высотой Солнца над горизонтом и географической широтой местности на основе анализа данных наблюдений

4	По разделу «Оболочки Земли»
4.1	Тема «Литосфера»
4.1.1	описывать внутренне строение Земли
4.1.2	различать понятия «ядро», «мантия», «земная кора», «минерал» и «горная порода», «материковая» и «океаническая» земная кора
4.1.3	показывать на карте и обозначать на контурной карте материки и океаны, крупные формы рельефа Земли
4.1.4	различать типы горных пород
4.1.5	различать горы и равнины
4.1.6	классифицировать формы рельефа суши по высоте и по внешнему облику
4.1.7	называть причины землетрясений и вулканических извержений
4.1.8	применять понятия «литосфера», «землетрясение», «вулкан», «литосферная плита», «эпицентр землетрясения» и «очаг землетрясения» для решения учебных и (или) практико-ориентированных задач
4.1.9	применять понятия «эпицентр землетрясения» и «очаг землетрясения» для решения познавательных задач
4.1.10	распознавать проявления в окружающем мире внутренних и внешних процессов рельефообразования: вулканизма, землетрясений; физического, химического и биологического видов выветривания
4.1.11	классифицировать острова по происхождению
4.1.12	приводить примеры опасных природных явлений в литосфере и средств их предупреждения
4.1.13	приводить примеры изменений в литосфере в результате деятельности человека на примере своей местности, России и мира
4.1.14	приводить примеры актуальных проблем своей местности, решение которых невозможно без участия представителей географических специальностей, изучающих литосферу
4.1.15	приводить примеры действия внешних процессов рельефообразования и наличия полезных ископаемых в своей местности
4.1.16	описывать по физической карте полушарий, физической карте России местоположение изученных форм рельефа для решения учебных и (или) практико-ориентированных задач

## 6 КЛАСС

Код проверяемого результата	Проверяемые предметные результаты освоения основной образовательной программы основного общего образования
1	По разделу «Оболочки Земли»
1.1	Тема «Гидросфера»:
1.1.1	описывать по физической карте полушарий, физической карте России, карте океанов, глобусу местоположение изученных объектов гидросферы для решения учебных и (или) практико-ориентированных задач

1.1.2	называть причины образования цунами, приливов и отливов
1.1.3	различать свойства вод отдельных частей Мирового океана
1.1.4	различать понятия «грунтовые, межпластовые и артезианские воды» и применять их для решения учебных и (или) практико-ориентированных задач
1.1.5	применять понятия «гидросфера», «круговорот воды», «цунами», «приливы и отливы» для решения учебных и (или) практико-ориентированных задач
1.1.6	различать понятия «питание» и «режим» реки
1.1.7	классифицировать объекты гидросферы (моря, озёра, реки, подземные воды, болота, ледники) по заданным признакам
1.1.8	устанавливать причинно-следственные связи между питанием, режимом реки и климатом на территории речного бассейна
1.1.9	сравнивать реки по заданным признакам
1.1.10	приводить примеры районов распространения многолетней мерзлоты
1.1.11	приводить примеры стихийных явлений в Мировом океане;
1.2	Тема «Атмосфера»:
1.2.1	описывать состав, строение атмосферы
1.2.2	сравнивать свойства атмосферы в пунктах, расположенных на разных высотах над уровнем моря; количество солнечного тепла, получаемого земной поверхностью при различных углах падения солнечных лучей
1.2.3	различать понятия «атмосфера», «тропосфера», «стратосфера», «верхние слои атмосферы»; погода» и «климат»; «бризы» и «муссоны»
1.2.4	различать свойства воздуха; виды атмосферных осадков; климатообразующие факторы; климаты Земли
1.2.5	определять тенденции изменения температуры воздуха с использованием знаний об особенностях отдельных компонентов природы Земли и взаимосвязях между ними для решения учебных и практических задач
1.2.6	применять понятия «атмосферное давление», «ветер», «атмосферные осадки», «воздушные массы» для решения учебных и (или) практико-ориентированных задач
1.2.7	объяснять образование осадков, направление дневных и ночных бризов, муссонов; годовой ход температуры воздуха и распределение атмосферных осадков для отдельных территорий
1.2.8	устанавливать зависимость между нагреванием земной поверхности и углом падения солнечных лучей; температурой воздуха и его относительной влажностью на основе данных эмпирических наблюдений
1.2.9	выбирать и анализировать географическую информацию о глобальных климатических изменениях из различных источников для решения учебных и (или) практико-ориентированных задач
1.3	Тема «Биосфера»:
1.3.1	называть границы биосферы

1.3.2	приводить примеры приспособления живых организмов к среде обитания в разных природных зонах
1.3.3	различать растительный и животный мир разных территорий Земли
1.3.4	сравнивать особенности растительного и животного мира в различных природных зонах
1.3.5	сравнивать плодородие почв в различных природных зонах
1.3.6	применять понятия «почва», «плодородие почв» для решения учебных и (или) практико-ориентированных задач
1.4	Тема «Природно-территориальные комплексы»:
1.4.1	приводить примеры изменений в изученных геосферах в результате деятельности человека на примере территории мира и своей местности, путей решения существующих экологических проблем
1.4.2	объяснять взаимосвязи компонентов природы в природно-территориальном комплексе
1.4.3	применять понятия «природный комплекс», «природно-территориальный комплекс», «круговорот веществ в природе» для решения учебных и (или) практико-ориентированных задач

## 7 КЛАСС

<b>Код проверяемого результата</b>	<b>Проверяемые предметные результаты освоения основной образовательной программы основного общего образования</b>
1	По разделу « Главные закономерности природы Земли»
1.1	Тема «Географическая оболочка»:
1.1.1	описывать по географическим картам местоположение изученных географических объектов для решения учебных и (или) практико-ориентированных задач
1.1.2	называть строение и свойства (целостность, зональность, ритмичность) географической оболочки
1.1.3	описывать закономерности изменения в пространстве рельефа, климата, внутренних вод и органического мира
1.1.4	определять природные зоны по их существенным признакам на основе интеграции и интерпретации информации об особенностях их природы
1.1.5	различать изученные процессы и явления, происходящие в географической оболочке
1.1.6	приводить примеры изменений в геосферах в результате деятельности человека
1.1.7	распознавать проявления изученных географических явлений, представляющие собой отражение таких свойств географической оболочки, как зональность (азональность), ритмичность и целостность
1.1.8	выявлять взаимосвязи между компонентами природы в пределах отдельных территорий с использованием различных источников географической информации
1.2	Тема «Литосфера и рельеф Земли»:

1.2.1	описывать по физической карте размещение крупных форм рельефа для решения учебных и (или) практико-ориентированных задач
1.2.2	называть особенности географических процессов на границах литосферных плит с учётом характера взаимодействия и типа земной коры
1.2.3	приводить примеры изменений в литосфере (рельефа) в результате деятельности человека
1.3	Тема «Атмосфера и климаты Земли»:
1.3.1	описывать закономерности изменений климата в пространстве
1.3.2	классифицировать воздушные массы Земли, типы климата по заданным показателям
1.3.3	объяснять образование тропических муссонов, пассатов тропических широт, западных ветров
1.3.4	применять понятия «воздушные массы», «муссоны», «пассаты», «западные ветры», «климатообразующий фактор» для решения учебных и (или) практико-ориентированных задач
1.3.5	описывать климат территории по климатической карте и климатограмме
1.3.6	объяснять влияние климатообразующих факторов на климатические особенности территории
1.3.7	представлять в различных формах (в виде карты, таблицы, графика, географического описания) географическую информацию, необходимую для решения учебных и практико-ориентированных задач
1.3.8	приводить примеры изменений в атмосфере в результате деятельности человека
1.4	Тема «Мировой океан – основная часть гидросферы»:
1.4.1	описывать по физической карте мира, карте океанов, глобусу географическое положение океанов, их частей для решения учебных и (или) практико-ориентированных задач
1.4.2	различать океанические течения
1.4.3	сравнивать температуру и солёность поверхностных вод Мирового океана на разных широтах с использованием различных источников географической информации
1.4.4	объяснять закономерности изменения температуры, солёности и органического мира Мирового океана с географической широтой и с глубиной на основе анализа различных источников географической информации
1.4.5	описывать закономерности изменения в пространстве внутренних вод
1.4.6	описывать закономерности изменения в пространстве органического мира
1.4.7	приводить примеры изменений в гидросфере в результате деятельности человека
2	По разделу «Человечество на Земле»
2.1	Тема «Численность населения»:
2.1.1	характеризовать этапы освоения и заселения отдельных территорий Земли человеком

2.1.2	различать и сравнивать численность населения крупных стран мира
2.1.3	сравнивать плотность населения различных территорий
2.1.4	применять понятие «плотность населения» для решения учебных и (или) практико-ориентированных задач
2.1.5	различать городские и сельские поселения
2.1.6	приводить примеры крупнейших городов мира
2.1.7	использовать знания о населении материков и стран для решения различных учебных и практико-ориентированных задач
2.2	Тема «Страны и народы мира»:
2.2.1	приводить примеры мировых и национальных религий
2.2.2	проводить языковую классификацию народов мира
2.2.3	различать основные виды хозяйственной деятельности людей на различных территориях
2.2.4	описывать по карте положение и взаиморасположение отдельных стран
2.2.5	сравнивать особенности природы, населения и хозяйственной деятельности отдельных стран
2.2.6	определять страны по их существенным признакам
2.2.7	представлять в различных формах (в виде карты, таблицы, графика, географического описания) географическую информацию, необходимую для решения учебных и практико-ориентированных задач
2.2.8	выбирать источники географической информации (картографические, статистические, текстовые, видео- и фотоизображения, компьютерные базы данных), необходимые для изучения особенностей природы, населения и хозяйства отдельных территорий
2.2.9	интегрировать и интерпретировать информацию об особенностях природы, населения и его хозяйственной деятельности разных стран, представленную в одном или нескольких источниках, для решения различных учебных и практико-ориентированных задач
3	По разделу «Материки и страны»
3.1	Тема «Южные материки»:
3.1.1	описывать по географическим картам и глобусу местоположение изученных географических объектов для решения учебных и (или) практико-ориентированных задач
3.1.2	характеризовать этапы освоения и заселения отдельных территорий Земли человеком на основе анализа различных источников географической информации для решения учебных и практико-ориентированных задач
3.1.3	использовать знания о населении материков и стран для решения различных учебных и практико-ориентированных задач
3.1.4	сравнивать особенности природы и населения, материальной и духовной культуры, особенности адаптации человека к разным природным условиям регионов
3.1.5	объяснять особенности природы, населения и хозяйства отдельных территорий



3.1.6	выбирать источники географической информации (картографические, статистические, текстовые, видео- и фотоизображения, компьютерные базы данных), необходимые для изучения особенностей природы, населения и хозяйства отдельных территорий
3.1.7	представлять в различных формах (в виде карты, таблицы, графика, географического описания) географическую информацию, необходимую для решения учебных и практико-ориентированных задач
3.1.8	интегрировать и интерпретировать информацию об особенностях природы, населения и его хозяйственной деятельности на отдельных территориях, представленную в одном или нескольких источниках, для решения различных учебных и практико-ориентированных задач
3.2	Тема «Северные материки»:
3.2.1	описывать по географическим картам и глобусу местоположение изученных географических объектов для решения учебных и (или) практико-ориентированных задач
3.2.2	характеризовать этапы освоения и заселения отдельных территорий Земли человеком на основе анализа различных источников географической информации для решения учебных и практико-ориентированных задач
3.2.3	использовать знания о населении материков и стран для решения различных учебных и практико-ориентированных задач
3.2.4	сравнивать особенности природы и населения, материальной и духовной культуры, особенности адаптации человека к разным природным условиям регионов
3.2.5	объяснять особенности природы, населения и хозяйства отдельных территорий
3.2.6	выбирать источники географической информации (картографические, статистические, текстовые, видео- и фотоизображения, компьютерные базы данных), необходимые для изучения особенностей природы, населения и хозяйства отдельных территорий
3.2.7	представлять в различных формах (в виде карты, таблицы, графика, географического описания) географическую информацию, необходимую для решения учебных и практико-ориентированных задач
3.2.8	интегрировать и интерпретировать информацию об особенностях природы, населения и его хозяйственной деятельности на отдельных территориях, представленную в одном или нескольких источниках, для решения различных учебных и практико-ориентированных задач
3.3	Тема «Взаимодействие природы и общества»:
3.3.1	приводить примеры влияния закономерностей географической оболочки на жизнь и деятельность людей
3.3.2	приводить примеры взаимодействия природы и общества в пределах отдельных территорий
3.3.3	распознавать проявления глобальных проблем человечества (экологическая, сырьевая, энергетическая, преодоление отсталости стран, продовольственная) на локальном и региональном уровнях и

	приводить примеры международного сотрудничества по их преодолению
3.3.4	формулировать оценочные суждения о последствиях изменений компонентов природы в результате деятельности человека с использованием разных источников географической информации

## 8 КЛАСС

<b>Код проверяемого результата</b>	<b>Проверяемые предметные результаты освоения основной образовательной программы основного общего образования</b>
1	По разделу «Географическое пространство России»
1.1	Тема «История формирования и освоения территории России»:
1.1.1	характеризовать основные этапы истории формирования и изучения территории России
1.1.2	находить в различных источниках информации (включая интернет-ресурсы) факты, позволяющие определить вклад российских учёных и путешественников в освоение территории России
1.1.3	анализировать географическую информацию, представленную в картографической форме, и систематизировать её в таблице
1.2	Тема «Географическое положение и границы России»:
1.2.1	показывать на карте и (или) обозначать на контурной карте крайние точки и элементы береговой линии России
1.2.2	характеризовать географическое положение России с использованием информации из различных источников
1.2.3	приводить примеры субъектов Российской Федерации разных видов и показывать их на географической карте
1.2.4	оценивать влияние географического положения регионов России на особенности природы, жизнь и хозяйственную деятельность населения
1.2.5	использовать знания о государственной территории и исключительной экономической зоне, континентальном шельфе России для решения практико-ориентированных задач
1.3	Тема «Время на территории России»:
1.3.1	использовать знания о мировом, поясном и зональном времени для решения практико-ориентированных задач
1.4	Тема «Административно-территориальное устройство России. Районирование территории»
1.4.1	различать федеральные округа, крупные географические районы и макрорегионы России
2	По разделу «Природа России»
2.1	Тема «Природные условия и ресурсы России»:
2.1.1	оценивать степень благоприятности природных условий в пределах отдельных регионов страны
2.1.2	проводить классификацию природных ресурсов

2.1.3	распознавать показатели, характеризующие состояние окружающей среды
2.1.4	распознавать типы природопользования
2.1.5	приводить примеры рационального и нерационального природопользования
2.1.6	находить, извлекать и использовать информацию из различных источников географической информации (картографические, статистические, текстовые, видео- и фотоизображения, компьютерные базы данных) для решения различных учебных и практико-ориентированных задач
2.1.7	объяснять закономерности распространения гидрологических, геологических и метеорологических опасных природных явлений на территории страны
2.2	Тема «Геологическое строение, рельеф и полезные ископаемые»:
2.2.1	находить, извлекать и использовать информацию из различных источников географической информации (картографические, статистические, текстовые, видео- и фотоизображения, компьютерные базы данных) для решения различных учебных и практико-ориентированных задач: определять возраст горных пород и основных тектонических структур, слагающих территорию
2.2.2	сравнивать особенности рельефа отдельных территорий страны
2.2.3	объяснять особенности рельефа отдельных территорий страны
2.2.4	называть географические процессы и явления, определяющие особенности рельефа страны, отдельных регионов и своей местности
2.2.5	объяснять распространение по территории страны областей современного горообразования, землетрясений и вулканизма
2.2.6	применять понятия «плита», «щит», «моренный холм», «бараны лбы», «бархан», «дюна» для решения учебных и (или) практико-ориентированных задач
2.2.7	показывать на карте и (или) обозначать на контурной карте крупные формы рельефа
2.3	Тема «Климат и климатические ресурсы»:
2.3.1	применять понятия «солнечная радиация», «годовая амплитуда температур воздуха», «воздушные массы» для решения учебных и (или) практико-ориентированных задач
2.3.2	сравнивать особенности климата отдельных территорий страны
2.3.3	объяснять особенности климата отдельных территорий страны
2.3.4	применять понятия «солнечная радиация», «годовая амплитуда температур воздуха», «воздушные массы», «испарение», «испаряемость», «коэффициент увлажнения» для решения учебных и (или) практико-ориентированных задач
2.3.5	описывать и прогнозировать погоду территории по карте погоды
2.3.6	использовать понятия «циклон», «антициклон», «атмосферный фронт» для объяснения особенностей погоды отдельных территорий с помощью карт погоды
2.3.7	проводить классификацию типов климата России

2.3.8	показывать на карте и (или) обозначать на контурной карте границы климатических поясов и областей, южной границы распространения многолетней мерзлоты
2.3.9	называть географические процессы и явления, определяющие особенности климата страны, отдельных регионов и своей местности
2.4	Тема «Моря России. Внутренние воды и водные ресурсы»:
2.4.1	описывать по географическим картам и глобусу местоположение морей, крупных рек и озёр для решения учебных и (или) практико-ориентированных задач
2.4.2	сравнивать особенности морей, крупных рек и озёр России
2.4.3	объяснять особенности климата морей, крупных рек и озёр России
2.5	Тема «Природно-хозяйственные зоны России»:
2.5.1	показывать на карте и (или) обозначать на контурной карте границы природно-хозяйственных зон в пределах страны; Арктической зоны
2.5.2	сравнивать особенности растительного и животного мира и почв природных зон России
2.5.3	объяснять особенности растительного и животного мира и почв природных зон России
2.5.4	проводить классификацию типов почв России
2.5.5	приводить примеры мер безопасности, в том числе для экономики семьи, в случае природных стихийных бедствий и техногенных катастроф
2.5.6	использовать знания об особенностях взаимодействия природы и общества в пределах отдельных территорий для решения практико-ориентированных задач в контексте реальной жизни
2.5.7	приводить примеры особо охраняемых природных территорий России и своего края, животных и растений, занесённых в Красную книгу России
3	По разделу «Население России»
3.1	Тема «Численность населения России»:
3.1.1	выбирать источники географической информации (картографические, статистические, текстовые, видео- и фотоизображения, компьютерные базы данных), необходимые для изучения особенностей населения России
3.1.2	сравнивать показатели воспроизводства и качества населения России с мировыми показателями и показателями других стран
3.1.3	различать демографические процессы и явления, характеризующие динамику численности населения России, её отдельных регионов и своего края
3.1.4	проводить классификацию населённых пунктов и регионов России по заданным основаниям
3.1.5	использовать знания о естественном и механическом движении населения, половозрастной структуре и размещении населения, трудовых ресурсах, городском и сельском населении для решения практико-ориентированных задач в контексте реальной жизни
3.1.6	применять понятия «рождаемость», «смертность», «естественный прирост населения», «миграционный прирост населения», «общий

	прирост населения» для решения учебных и (или) практико-ориентированных задач
3.1.7	представлять в различных формах (таблица, график, географическое описание) географическую информацию, необходимую для решения учебных и (или) практико-ориентированных задач
3.2	Тема «Территориальные особенности размещения населения России»:
3.2.1	применять понятия «плотность населения», «основная полоса (зона) расселения», «урбанизация», «городская агломерация», «посёлок городского типа» для решения учебных и (или) практико-ориентированных задач
3.2.2	различать и сравнивать территории по плотности населения
3.2.3	объяснять особенности размещения населения России и её отдельных регионов
3.2.4	использовать знания о городском и сельском населении для решения практико-ориентированных задач в контексте реальной жизни
3.3	Тема «Народы и религии России»:
3.3.1	использовать знания об этническом и религиозном составе населения для решения практико-ориентированных задач в контексте реальной жизни
3.4	Тема «Половой и возрастной состав населения России»:
3.4.1	применять понятия «половозрастная структура населения», «средняя прогнозируемая продолжительность жизни» для решения учебных и (или) практико-ориентированных задач
3.5	Тема «Человеческий капитал России»:
3.5.1	применять понятия «трудовые ресурсы», «трудоспособный возраст», «рабочая сила», «безработица», «рынок труда», «качество населения» для решения учебных и (или) практико-ориентированных задач
3.5.2	представлять в различных формах (таблица, график, географическое описание) географическую информацию, необходимую для решения учебных и (или) практико-ориентированных задач

## 9 КЛАСС

<b>Код проверяемого результата</b>	<b>Проверяемые предметные результаты освоения основной образовательной программы основного общего образования</b>
1	По разделу «Хозяйство России»
1.1	Тема «Общая характеристика хозяйства России»:
1.1.1	выбирать источники географической информации (картографические, статистические, текстовые, видео- и фотоизображения, компьютерные базы данных), необходимые для изучения особенностей хозяйства России; географическую информацию, необходимую для решения учебных и (или) практико-ориентированных задач

1.1.2	представлять в различных формах (в виде карты, таблицы, графика, географического описания) географическую информацию, необходимую для решения учебных и (или) практико-ориентированных задач
1.1.3	находить, извлекать и использовать информацию, характеризующую отраслевую, функциональную и территориальную структуру хозяйства России, для решения практико-ориентированных задач
1.1.4	выделять географическую информацию, которая является противоречивой или может быть недостоверной; определять информацию, недостающую для решения той или иной задачи
1.1.5	применять понятия «экономико-географическое положение», «состав хозяйства», «отраслевая, функциональная и территориальная структура», «условия и факторы размещения производства», «отрасль хозяйства», «межотраслевой комплекс», «сектор экономики», «территория опережающего развития», «себестоимость и рентабельность производства», «природно-ресурсный потенциал» для решения учебных и (или) практико-ориентированных задач
1.1.6	характеризовать основные особенности хозяйства России; влияние географического положения России на особенности отраслевой и территориальной структуры хозяйства; роль России как мировой энергетической державы; проблемы и перспективы развития отраслей хозяйства и регионов России
1.1.7	различать территории опережающего развития (ТОР), Арктическую зону и зону Севера России
1.1.8	различать изученные географические объекты, процессы и явления: хозяйство России (состав, отраслевая, функциональная и территориальная структура, факторы и условия размещения производства, современные формы размещения производства)
1.1.9	различать ВВП, ВРП и ИЧР как показатели уровня развития страны и её регионов
1.1.10	различать природно-ресурсный, человеческий и производственный капитал
1.1.11	классифицировать субъекты Российской Федерации по уровню социально-экономического развития на основе имеющихся знаний и анализа информации из дополнительных источников
1.1.12	использовать знания о факторах и условиях размещения хозяйства для решения различных учебных и практико-ориентированных задач: объяснять особенности отраслевой и территориальной структуры хозяйства России, регионов, размещения отдельных предприятий
1.1.13	использовать знания о факторах и условиях размещения хозяйства для решения различных учебных и практико-ориентированных задач: оценивать условия отдельных территорий для размещения предприятий и различных производств
1.1.14	критически оценивать финансовые условия жизнедеятельности человека и их природные, социальные, политические, технологические, экологические аспекты, необходимые для принятия собственных решений, с точки зрения домохозяйства, предприятия и национальной экономики
1.2	Тема «Топливо-энергетический комплекс»:

1.2.1	находить, извлекать, интегрировать и интерпретировать информацию из различных источников географической информации (картографические, статистические, текстовые, видео- и фотоизображения, компьютерные базы данных) для решения различных учебных и практико-ориентированных задач
1.2.2	сравнивать и оценивать влияние отдельных отраслей ТЭК на окружающую среду; условия отдельных регионов страны для развития энергетики на основе возобновляемых источников энергии (ВИЭ)
1.2.3	применять понятия «Возобновляемые источники энергии», «Топливно-энергетический комплекс» для решения учебных и (или) практико-ориентированных задач
1.2.4	показывать на карте крупнейшие центры и районы размещения ТЭК
1.2.4	использовать знания о факторах и условиях размещения хозяйства для решения различных учебных и практико-ориентированных задач: объяснять особенности размещения отдельных предприятий; оценивать условия отдельных территорий для размещения предприятий и различных производств ТЭК
1.3	Тема «Металлургический комплекс»:
1.3.1	находить, извлекать, интегрировать и интерпретировать информацию из различных источников географической информации (картографические, статистические, текстовые, видео- и фотоизображения, компьютерные базы данных) для решения различных учебных и практико-ориентированных задач: сравнивать и оценивать влияние отдельных отраслей металлургического комплекса на окружающую среду
1.3.2	применять понятие «металлургический комплекс» для решения учебных и (или) практико-ориентированных задач
1.3.3	показывать на карте крупнейшие центры и районы размещения отраслей металлургического комплекса
1.3.4	использовать знания о факторах и условиях размещения хозяйства для решения различных учебных и практико-ориентированных задач: объяснять особенности размещения отдельных предприятий металлургического комплекса; оценивать условия отдельных территорий для размещения предприятий и различных производств металлургического комплекса
1.3.5	использовать знания об особенностях компонентов природы России и её отдельных территорий, об особенностях взаимодействия природы и общества в пределах отдельных территорий для решения практико-ориентированных задач в контексте реальной жизни: оценивать реализуемые проекты по созданию новых производств с учётом экологической безопасности
1.4	Тема «Машиностроительный комплекс»:
1.4.1	применять понятия «условия и факторы размещения производства», «машиностроительный комплекс» для решения учебных и (или) практико-ориентированных задач
1.4.2	показывать на карте крупнейшие центры и районы размещения отраслей машиностроительного комплекса
1.4.3	использовать знания о факторах и условиях размещения хозяйства для решения различных учебных и практико-ориентированных

	задач: объяснять особенности размещения отдельных предприятий машиностроительного комплекса; оценивать условия отдельных территорий для размещения предприятий и различных производств машиностроительного комплекса
1.5	Тема «Химико-лесной комплекс»:
1.5.1	применять понятия «условия и факторы размещения производства», «химико-лесной комплекс» для решения учебных и (или) практико-ориентированных задач
1.5.2	показывать на карте крупнейшие центры и районы размещения отраслей химико-лесного комплекса
1.5.3	использовать знания о факторах и условиях размещения хозяйства для решения различных учебных и практико-ориентированных задач: объяснять особенности размещения отдельных предприятий химико-лесного комплекса; оценивать условия отдельных территорий для размещения предприятий и различных производств химико-лесного комплекса
1.5.4	использовать знания об особенностях компонентов природы России и её отдельных территорий, об особенностях взаимодействия природы и общества в пределах отдельных территорий для решения практико-ориентированных задач в контексте реальной жизни: оценивать реализуемые проекты по созданию новых производств с учётом экологической безопасности
1.6	Тема «Агропромышленный комплекс (АПК)»:
1.6.1	применять понятие «агропромышленный комплекс» для решения учебных и (или) практико-ориентированных задач
1.6.2	показывать на карте районы развития отраслей сельского хозяйства
1.6.3	использовать знания о факторах и условиях размещения хозяйства для решения различных учебных и практико-ориентированных задач: объяснять особенности размещения отдельных предприятий АПК; оценивать условия отдельных территорий для размещения предприятий и различных производств АПК
1.6.3	использовать знания об особенностях компонентов природы России и её отдельных территорий; об особенностях взаимодействия природы и общества в пределах отдельных территорий для решения практико-ориентированных задач в контексте реальной жизни: оценивать реализуемые проекты по созданию новых производств с учётом экологической безопасности
1.7	Тема «Инфраструктурный комплекс»:
1.7.1	применять понятия «инфраструктура», «сфера обслуживания» для решения учебных и (или) практико-ориентированных задач
1.7.2	различать виды транспорта и основные показатели их работы: грузооборот и пассажирооборот
1.7.3	показывать на карте транспортные магистрали и центры
1.7.4	использовать знания о факторах и условиях размещения хозяйства для решения различных учебных и практико-ориентированных задач: объяснять особенности размещения отдельных предприятий инфраструктурного комплекса; оценивать условия отдельных территорий для размещения предприятий инфраструктурного комплекса



2	Раздел «Регионы России»
2.1	Тема «Западный макрорегион (Европейская часть) России»:
2.1.1	оценивать влияние географического положения отдельных регионов России на особенности природы, жизнь и хозяйственную деятельность населения
2.1.2	сравнивать географическое положение, географические особенности природно-ресурсного потенциала, населения и хозяйства регионов России
2.1.3	объяснять географические различия населения и хозяйства территорий крупных регионов страны
2.2	Тема «Восточный макрорегион (Азиатская часть) России»:
2.2.1	оценивать влияние географического положения отдельных регионов России на особенности природы, жизнь и хозяйственную деятельность населения
2.2.2	сравнивать географическое положение, географические особенности природно-ресурсного потенциала, населения и хозяйства регионов России
2.2.3	объяснять географические различия населения и хозяйства территорий крупных регионов страны
3	По разделу «Россия в современном мире»
3.1	Тема «Россия в современном мире»:
3.1.1	формулировать оценочные суждения о воздействии человеческой деятельности на окружающую среду своей местности, региона, страны в целом, о динамике, уровне и структуре социально-экономического развития России, месте и роли России в мире
3.1.2	приводить примеры объектов Всемирного наследия ЮНЕСКО и описывать их местоположение на географической карте
3.1.3	характеризовать место и роль России в мировом хозяйстве

## ПРОВЕРЯЕМЫЕ ЭЛЕМЕНТЫ СОДЕРЖАНИЯ

### 5 КЛАСС

Код	Проверяемый элемент содержания
1	Географическое изучение Земли. История географических открытий
1.1	География в древности и в эпоху Средневековья
1.2	Эпоха Великих географических открытий
1.3	Географические открытия XVII – XIX вв.
1.4	Географические исследования в XX в. Исследование полярных областей Земли. Изучение Мирового океана. Географические открытия Новейшего времени
2	Изображения земной поверхности
2.1	План местности, географические карты. Условные знаки плана и карты. Способы изображения неровностей земной поверхности на планах и картах
2.2	Масштаб топографического плана и карты и его виды. Азимут
2.3	Градусная сеть: параллели и меридианы на глобусе и картах. Географические координаты: географическая широта и географическая долгота

3	Земля – планета Солнечной системы
3.1	Форма и размеры Земли и их географические следствия. Вращение Земли вокруг своей оси и его географические следствия. Движение Земли вокруг Солнца и его географические следствия
3.2	Географические полюсы. Тропики и полярные круги. Пояса освещённости. Дни весеннего и осеннего равноденствия, летнего и зимнего солнцестояния
4	Литосфера – каменная оболочка Земли
4.1	Внутреннее строение Земли: ядро, мантия, земная кора. Строение земной коры: материковая и океаническая кора
4.2	Минералы и горные породы. Виды горных пород и их образование
4.3	Рельеф земной поверхности. Планетарные формы рельефа – материки и впадины океанов. Формы рельефа суши: горы и равнины. Различие гор и равнин по высоте и внешнему облику. Рельеф дна Мирового океана. Срединно-океанические хребты. Острова, их типы по происхождению
4.4	Формирование рельефа земной поверхности как результат действия внутренних и внешних сил. Движение литосферных плит. Вулканы и землетрясения. Выветривание и его виды
4.5	Человек и литосфера. Деятельность человека, преобразующая земную поверхность, и связанные с ней экологические проблемы

## 6 КЛАСС

Код	Проверяемый элемент содержания
1	Гидросфера – водная оболочка Земли
1.1	Части гидросферы. Мировой круговорот воды
1.2	Мировой океан и его части. Моря внутренние и окраинные. Движение воды в Мировом океане: волны, приливы и отливы, океанические течения. Солёность и температура океанических вод
1.3	Воды суши. Реки: горные и равнинные. Речная система, бассейн, водораздел. Пороги и водопады. Питание и режим рек. Озёра. Происхождение озёрных котловин. Озёра сточные и бессточные. Болота, их образование
1.4	Подземные воды их виды, происхождение и использование. Гейзеры. Горные и покровные ледники. Многолетняя мерзлота
1.5	Человек и гидросфера. Современные исследования в гидросфере. Стихийные явления в гидросфере
2	Атмосфера – воздушная оболочка Земли
2.1	Газовый состав, строение и значение атмосферы
2.2	Температура воздуха. Зависимость нагревания поверхности от угла падения солнечных лучей. Суточный ход и годовой ход температуры воздуха, графическое отображение
2.3	Вода в атмосфере, влажность воздуха. Образование облаков. Облака и их виды. Туман. Образование и выпадение атмосферных осадков. Виды атмосферных осадков
2.4	Атмосферное давление. Ветер и причины его возникновения. Роза ветров. Бризы. Муссоны. Пассаты

2.5	Погода и её показатели. Причины изменения погоды. Климат и климатообразующие факторы. Зависимость климата от географической широты и высоты местности над уровнем моря
2.6.	Человек и атмосфера. Современные изменения климата. Стихийные явления в атмосфере
3	Биосфера – оболочка жизни
3.1	Биосфера – оболочка жизни Границы биосферы. Разнообразие животного и растительного мира. Приспособление живых организмов к среде обитания. Жизнь в Океане
3.2	Человек – часть биосферы. Распространение людей на Земле
4	Природно-территориальные комплексы
4.1	Природно-территориальный комплекс. Глобальные, региональные и локальные природные комплексы. Природные комплексы своей местности
4.2	Круговороты веществ на Земле. Круговороты воды, газов, горных пород, биогенного вещества
4.3	Почва: её строение и состав. Образование почвы и плодородие почв. Охрана почв
4.4	Природная среда. Охрана природы. Особо охраняемые природные территории. Всемирное наследие ЮНЕСКО

## 7 КЛАСС

Код	Проверяемый элемент содержания
1	Географическая оболочка Земли
1.1	Географическая оболочка: особенности строения и свойства: целостность, зональность, ритмичность, их географические следствия
1.2	Географическая зональность: широтная зональность (природные зоны) и высотная поясность. Современные исследования по сохранению важнейших биотопов Земли
2	Главные закономерности природы Земли
2.1	Литосфера и рельеф Земли. Литосферные плиты и их движение. Материки, океаны и части света. История формирования рельефа Земли. Сейсмические пояса Земли. Формирование современного рельефа Земли. Внешние и внутренние процессы рельефообразования. Полезные ископаемые
2.2	Атмосфера и климаты Земли. Закономерности распределения температуры воздуха и атмосферных осадков. Воздушные массы, их типы. Преобладающие ветры – тропические (экваториальные) муссоны, пассаты тропических широт, западные ветры. Климатообразующие факторы: географическое положение, океанические течения, особенности циркуляции атмосферы (типы воздушных масс и преобладающие ветры), характер подстилающей поверхности и рельефа территории. Климатические пояса Земли. Влияние климатических условий на жизнь людей. Влияние современной хозяйственной деятельности людей на климат Земли. Глобальные изменения климата и различные точки зрения на их причины
2.3	Мировой океан – основная часть гидросферы. Мировой океан и его части. Южный океан и проблема выделения его как самостоятельной части Мирового океана. Океанические течения. Солёность поверхностных вод

	Мирового океана, её измерение. Образование льдов в Мировом океане. Жизнь в Океане, закономерности её пространственного распространения. Экологические проблемы Мирового океана
3	Человечество на Земле
3.1	Заселение Земли человеком. Современная численность населения мира. Факторы, влияющие на рост численности населения. Размещение и плотность населения
3.2	Народы и религии мира. Этнический состав населения мира. Языковая классификация народов мира. Мировые и национальные религии
3.3	Хозяйственная деятельность населения, основные её виды: сельское хозяйство, промышленность, сфера услуг. Их влияние на природные комплексы. Города и сельские поселения
3.4	Многообразие стран, их основные типы. Культурно-исторические регионы мира
4	Материки и страны
4.1	Южные материки. Африка. Австралия и Океания. Южная Америка. Антарктида. История открытия, географическое положение, основные черты рельефа, климата, внутренних вод и определяющие их факторы. Зональные и аazonальные природные комплексы
4.2	Население южных материков. Политическая карта. Крупнейшие по территории и численности населения страны. Изменение природы под влиянием хозяйственной деятельности человека
4.3	Антарктида – уникальный материк на Земле Освоение человеком Антарктиды. Современные исследования в Антарктиде. Роль России в открытиях и исследованиях ледового континента
4.4	Северные материки. Северная Америка. Евразия. История открытия и освоения. Географическое положение Основные черты рельефа, климата, внутренних вод и определяющие их факторы. Зональные и аazonальные природные комплексы
4.5.	Население северных материков. Политическая карта. Крупнейшие по территории и численности населения страны. Изменение природы под влиянием хозяйственной деятельности человека
5	Взаимодействие природы и общества
5.1	Влияние закономерностей географической оболочки на жизнь и деятельность людей. Особенности взаимодействия человека и природы на разных материках. Развитие природоохранной деятельности на современном этапе
5.2	Глобальные проблемы человечества: экологическая, сырьевая, энергетическая, преодоления отсталости стран, продовольственная – и международные усилия по их преодолению. Программа ООН и цели устойчивого развития. Всемирное наследие ЮНЕСКО: природные и культурные объекты

## 8 КЛАСС

Код	Проверяемый элемент содержания
1	Географическое положение и границы России

1.1	Государственная территория России. Территориальные воды. Государственная граница России. Морские и сухопутные границы, воздушное пространство, континентальный шельф и исключительная экономическая зона Российской Федерации. Моря, омывающие территорию России. Страны – соседи России. Ближнее и дальнее зарубежье. Географическое положение России
1.2	История формирования и освоения территории России
1.3	Россия на карте часовых поясов мира. Карта часовых зон России. Местное, поясное и зональное время
1.4	Административно-территориальное устройство России. Районирование территории. Виды районирования территории
2	Природа России
2.1	Природные условия и природные ресурсы. Классификация природных ресурсов. Природно-ресурсный капитал и экологический потенциал России. Основные ресурсные базы. Природные ресурсы суши и морей, омывающих Россию. Принципы рационального природопользования и методы их реализации
2.2	Геологическое строение территории России. Основные тектонические структуры на территории России. Платформы и плиты. Пояса горообразования. Геохронологическая таблица
2.3	Основные формы рельефа и особенности их распространения на территории России. Влияние внутренних и внешних процессов на формирование рельефа. Современные процессы, формирующие рельеф. Области современного горообразования, землетрясений и вулканизма. Древнее и современное оледенения. Опасные геологические природные явления и их распространение по территории России
2.4	Минеральные ресурсы страны и проблемы их рационального использования. Изменение рельефа под влиянием деятельности человека. Антропогенные формы рельефа
2.5	Факторы, определяющие климат России. Влияние географического положения на климат России. Солнечная радиация и её виды. Влияние на климат России подстилающей поверхности и рельефа. Основные типы воздушных масс и их циркуляция на территории России. Распределение температуры воздуха, атмосферных осадков по территории России. Коэффициент увлажнения
2.6	Типы климата, факторы их формирования, климатические пояса России. Климат и хозяйственная деятельность людей
2.7	Моря России. Внутренние воды. Моря как аквальные природные комплексы. Реки России. Опасные гидрологические природные явления и их распространение по территории России. Крупнейшие озёра, их происхождение. Болота. Подземные воды. Ледники. Многолетняя мерзлота
2.8	Почвы. Факторы образования почв. Основные зональные типы почв, их свойства, различия в плодородии. Почвенные ресурсы России. Изменение почв различных природных зон в ходе их хозяйственного использования. Меры по сохранению плодородия почв. Растительный и животный мир России
2.9	Природно-хозяйственные зоны России. Высотная поясность. Природные ресурсы природно-хозяйственных зон и их использование, экологические проблемы. Прогнозируемые последствия изменений климата для разных природно-хозяйственных зон на территории России

2.10	Особо охраняемые природные территории России. Объекты Всемирного природного наследия ЮНЕСКО; растения и животные, занесённые в Красную книгу России
3	Население России
3.1	Численность, естественное движение населения. Рождаемость, смертность, естественный прирост населения России и их географические различия в пределах разных регионов России. Геодемографическое положение России. Основные меры современной демографической политики государства
3.2	Половой и возрастной состав населения России. Половозрастные пирамиды. Средняя прогнозируемая (ожидаемая) продолжительность жизни мужского и женского населения России.
3.3	Миграции населения. Миграционный прирост населения. Общий прирост населения. Прогнозы изменения численности населения России
3.4	Народы и религии России. Языковая классификация народов России. Титульные этносы. География религий. Объекты Всемирного культурного наследия ЮНЕСКО на территории России
3.5	Географические особенности размещения населения России. Основная полоса расселения
3.6	Городское и сельское население. Урбанизация в России. Крупнейшие города и городские агломерации. Классификация городов по численности населения
3.7	Человеческий капитал России. Трудовые ресурсы, рабочая сила. Качество населения и показатели, характеризующие его. ИЧР и его географические различия

## 9 КЛАСС

Код	Проверяемый элемент содержания
1	Общая характеристика хозяйства России
1.1	Состав, отраслевая, функциональная и территориальная структура хозяйства
1.2	ВВП, ВРП как показатели уровня развития страны и регионов
1.3	Факторы производства. Производственный капитал России. Условия и факторы размещения хозяйства
2	География отраслей хозяйства
2.1	Машиностроительный комплекс
2.2	Топливо-энергетический комплекс (ТЭК)
2.3	Металлургический комплекс: чёрная и цветная металлургия
2.4	Химико-лесной комплекс: химическая промышленность и лесопромышленный комплекс
2.5	Агропромышленный комплекс (АПК). Сельское хозяйство: растениеводство и животноводство. Пищевая промышленность
2.6	Инфраструктурный комплекс: транспорт и связь, информационная инфраструктура; сфера обслуживания; рекреационное хозяйство
3	Регионы России
3.1	Регионы России. Западный макрорегион (Европейская часть) России. Географические особенности географических районов: Европейский Север России, Северо-Запад России, Центральная Россия, Поволжье, Юг

	европейской части России, Урал. Географическое положение. Особенности природно-ресурсного потенциала, население и хозяйство. Социально-экономические и экологические проблемы и перспективы развития
3.2	Восточный макрорегион (Азиатская часть) России. Географические особенности географических районов: Сибирь и Дальний Восток. Географическое положение. Особенности природно-ресурсного потенциала, население и хозяйство. Социально-экономические и экологические проблемы и перспективы развития
3.3	Классификация субъектов Российской Федерации по уровню социально-экономического развития
4	Россия в современном мире
4.1	Россия в системе Международного географического разделения труда. Россия и страны Содружества Независимых Государств. Евразийский экономический союз
4.2	Значение для мировой цивилизации географического пространства России как комплекса природных, культурных и экономических ценностей

**ПРОВЕРЯЕМЫЕ НА ОГЭ ПО ГЕОГРАФИИ ТРЕБОВАНИЯ К РЕЗУЛЬТАТАМ ОСВОЕНИЯ ОСНОВНОЙ ОБРАЗОВАТЕЛЬНОЙ ПРОГРАММЫ ОСНОВНОГО ОБЩЕГО ОБРАЗОВАНИЯ**

<b>Код проверяемого требования</b>	<b>Проверяемые требования к предметным результатам освоения основной образовательной программы основного общего образования на основе ФГОС</b>
1	Освоение и применение системы знаний о размещении и основных свойствах географических объектов, понимание роли географии в формировании качества жизни человека и окружающей его среды на планете Земля, в решении современных практических задач своего населённого пункта, Российской Федерации, мирового сообщества, в том числе задачи устойчивого развития, понимание роли и места географической науки в системе научных дисциплин
2	Освоение и применение системы знаний об основных географических закономерностях, определяющих развитие человеческого общества с древности до наших дней в социальной, экономической, политической, научной и культурной сферах
3	Овладение базовыми географическими понятиями и знаниями географической терминологии и их использование для решения учебных и практических задач
4	Умение сравнивать изученные географические объекты, явления и процессы на основе выделения их существенных признаков
5	Умение классифицировать географические объекты и явления на основе их известных характерных свойств
6	Умение устанавливать взаимосвязи между изученными природными, социальными и экономическими явлениями и процессами, реально наблюдаемыми географическими явлениями и процессами
7	Умение использовать географические знания для описания существенных признаков разнообразных явлений и процессов в

	повседневной жизни, положения и взаиморасположения объектов и явлений в пространстве
8	Умение объяснять влияние изученных географических объектов и явлений на качество жизни человека и качество окружающей среды
9	Умение выбирать и использовать источники географической информации (картографические, статистические, текстовые, видео- и фотоизображения, компьютерные базы данных), необходимые для решения учебных, практико-ориентированных задач, практических задач в повседневной жизни
10	Умение представлять в различных формах (в виде карты, таблицы, графика, географического описания) географическую информацию, необходимую для решения учебных, практико-ориентированных задач
11	Умение оценивать характер взаимодействия деятельности человека и компонентов природы в разных географических условиях с точки зрения концепции устойчивого развития
12	Умение решать практические задачи геоэкологического содержания для определения качества окружающей среды своей местности, путей её сохранения и улучшения; задачи в сфере экономической географии для определения качества жизни человека, семьи и финансового благополучия

## ПЕРЕЧЕНЬ ЭЛЕМЕНТОВ СОДЕРЖАНИЯ, ПРОВЕРЯЕМЫХ НА ОГЭ ПО ГЕОГРАФИИ

Код	Проверяемый элемент содержания
1	Раздел 1. Географическое изучение Земли
1.1	География – наука о планете Земля
1.2	История географических открытий
2	Раздел 2. Изображения земной поверхности
2.1	Планы местности. Масштаб. Изображение на планах местности неровностей земной поверхности. Азимут. Географические карты. Географическая широта и географическая долгота. Условные знаки, способы картографического изображения
3	Раздел 3. Земля – планета Солнечной системы
3.1	Земля – планета Солнечной системы. Форма, размеры, движение Земли, их географические следствия
4	Раздел 4. Оболочки Земли
4.1	Литосфера
4.1.1	Внутреннее строение Земли. Минералы и горные породы. История Земли как планеты. Литосферные плиты и их движение. Сейсмические пояса
4.1.2	Внешние и внутренние процессы рельефообразования. Рельеф земной поверхности и дна Мирового океана. Полезные ископаемые
4.2	Гидросфера
4.2.1	Мировой океан и его части. Движение вод Мирового океана. Система океанических течений. Солёность и температура океанических вод. Географические закономерности изменения солёности поверхностных вод Мирового океана. Ледовитость Мирового океана



4.2.2	Воды суши. Реки. Озёра. Болота. Подземные воды. Ледники. Многолетняя мерзлота
4.3	Атмосфера
4.3.1	Газовый состав, строение атмосферы. Зависимость нагревания земной поверхности от угла падения солнечных лучей. Атмосферное давление. Ветер и причины его возникновения. Вода в атмосфере. Погода и её показатели. Закономерности распределения температуры воздуха, атмосферных осадков. Воздушные массы, их типы. Преобладающие ветры
4.3.2	Климат и климатообразующие факторы. Разнообразие климата на Земле
4.4	Биосфера
4.4.1	Разнообразие животного и растительного мира
4.4.2	Почва, её строение и состав. Образование почвы и плодородие почв
4.5	Географическая оболочка
4.5.1	Особенности строения, свойства географической оболочки, их географические следствия. Круговороты веществ на Земле
4.5.2	Географическая зональность (природные зоны) и высотная поясность
4.5.3	Природно-территориальные комплексы. Материки, океаны, части света. Острова, их типы по происхождению
5	Раздел 5. Человечество на Земле. Материки и страны
5.1	Распространение людей на Земле. Современная численность населения мира. Факторы, влияющие на рост численности населения. Размещение и плотность населения. Города и сельские поселения
5.2	Народы и религии мира
5.3	Культурно-исторические регионы мира. Многообразие стран, их основные типы
5.4	Южные материки. Африка. Австралия и Океания. Южная Америка. Антарктида – уникальный материк на Земле. История открытия. Географическое положение. Основные черты рельефа, климата и внутренних вод и определяющие их факторы. Зональные и аazonальные природные комплексы. Население и политическая карта Африки, Австралии и Океании, Южной Америки. Крупнейшие по территории и численности населения страны
5.5	Северные материки. Северная Америка. Евразия. История открытия и освоения. Географическое положение. Основные черты рельефа, климата и внутренних вод и определяющие их факторы. Зональные и аazonальные природные комплексы. Население. Политическая карта. Крупнейшие по территории и численности населения страны
6	Раздел 6. Взаимодействие природы и общества
6.1	Природная среда. Охрана природы. Особо охраняемые природные территории. Программа ООН и цели устойчивого развития. Всемирное наследие ЮНЕСКО: природные и культурные объекты
6.2	Природно-ресурсный капитал. Классификации природных ресурсов
6.3	Особенности взаимодействия человека и природы на разных материках. Деятельность человека, преобразующая земную поверхность, и связанные с ней экологические проблемы. Влияние современной хозяйственной деятельности людей на климат Земли
6.4	Принципы рационального природопользования и методы их реализации

6.5	Влияние закономерностей географической оболочки на жизнь и деятельность людей
6.6	Стихийные явления в литосфере, атмосфере и гидросфере
6.7	Глобальные проблемы человечества: экологическая, сырьевая, энергетическая, преодоления отсталости стран, продовольственная. Глобальные изменения климата. Экологические проблемы Мирового океана
7	Раздел 7. География России
7.1	Географическое пространство России
7.1.1	История формирования и освоения территории России
7.1.2	Географическое положение и границы России. Виды географического положения. Моря, омывающие территорию России
7.1.3	Время на территории России. Россия на карте часовых поясов мира. Карта часовых зон России
7.1.4	Административно-территориальное устройство России. Районирование территории
7.2	Природа России
7.2.1	Природные условия и ресурсы России. Природно-ресурсный капитал и экологический потенциал России. Минеральные ресурсы страны и проблемы их рационального использования. Основные ресурсные базы. Природные ресурсы суши и морей, омывающих Россию
7.2.2	Геологическое строение, рельеф и полезные ископаемые. Основные этапы формирования земной коры на территории России. Основные тектонические структуры на территории России. Геохронологическая таблица. Основные формы рельефа
7.2.3	Распределение температуры воздуха, атмосферных осадков по территории России. Коэффициент увлажнения. Климатические пояса и типы климатов России. Атмосферные фронты, циклоны и антициклоны
7.2.4	Влияние климата на жизнь и хозяйственную деятельность населения. Наблюдаемые климатические изменения на территории России и их возможные следствия. Агроклиматические ресурсы. Опасные и неблагоприятные метеорологические явления
7.2.5	Моря как аквальные природные комплексы. Реки России. Опасные гидрологические природные явления и их распространение по территории России. Крупнейшие озёра, их происхождение. Болота. Подземные воды. Ледники. Многолетняя мерзлота
7.2.6	Почва. Основные зональные типы почв. Почвенные ресурсы России. Меры по сохранению плодородия почв
7.2.7	Богатство растительного и животного мира России. Растения и животные, занесённые в Красную книгу России
7.2.8	Природно-хозяйственные зоны России. Высотная поясность в горах на территории России. Природные ресурсы природно-хозяйственных зон и их использование, экологические проблемы
7.3	Население России
7.3.1	Численность населения России. Геодемографическое положение России. Рождаемость, смертность, естественный прирост населения России
7.3.2	Миграции населения. Миграционный прирост населения. Общий прирост населения

7.3.3	Географические особенности размещения населения. Основная полоса расселения
7.3.4	Городское и сельское население. Виды городских и сельских населённых пунктов. Урбанизация в России. Крупнейшие города и городские агломерации
7.3.5	Народы и религии России. Языковая классификация народов России. Крупнейшие народы России и их расселение
7.3.6	Половозрастная структура населения России в географических районах и субъектах Российской Федерации и факторы, её определяющие
7.3.7	Человеческий капитал России. Трудовые ресурсы, рабочая сила. Географические различия в уровне занятости населения России и факторы, их определяющие
7.3.8	Качество населения и показатели, характеризующие его. ИЧР и его географические различия
7.4	Хозяйство России
7.4.1	Важнейшие межотраслевые комплексы и отрасли. Отраслевая, функциональная и территориальная структуры хозяйства страны, факторы их формирования и развития. Факторы производства. Условия и факторы развития и размещения хозяйства. ВВП и ВРП как показатели уровня развития страны и регионов
7.4.2	Топливо-энергетический комплекс (ТЭК)
7.4.3	Металлургический комплекс
7.4.4	Машиностроительный комплекс
7.4.5	Химико-лесной комплекс
7.4.6	Агропромышленный комплекс (АПК)
7.4.7	Инфраструктурный комплекс
7.5	Регионы России
7.5.1	Западный макрорегион (Европейская часть) России. Географические особенности географических районов: Европейский Север России, Северо-Запад России, Центральная Россия, Поволжье, Юг Европейской части России, Урал
7.5.2	Восточный макрорегион (Азиатская часть) России. Географические особенности географических районов: Сибирь и Дальний Восток
7.6	Россия в современном мире
7.6.1	Россия в системе международного географического разделения труда
7.6.2	Объекты Всемирного природного и культурного наследия ЮНЕСКО на территории России

#### 2.1.6. РАБОЧАЯ ПРОГРАММА УЧЕБНОГО ПРЕДМЕТА «ИСТОРИЯ»

Рабочая программа по учебному предмету «История» (далее соответственно – программа по истории, история) включает пояснительную записку, содержание обучения, планируемые результаты освоения программы по истории, тематическое планирование, поурочное планирование, перечень (кодификатор) распределенных по классам проверяемых требований к результатам освоения основной образовательной программы основного общего образования и элементов содержания по истории, перечень (кодификатор) проверяемых требований к результатам освоения основной образовательной

программы основного общего образования и элементов содержания по истории.

## **1. ПОЯСНИТЕЛЬНАЯ ЗАПИСКА**

Программа учебного предмета «История» разработана с целью оказания методической помощи учителю истории в создании рабочей программы по учебному предмету, ориентированной на современные тенденции в образовании и активные методики обучения.

**Данная программа учебного предмета «История» предназначена для начавших обучение до 1 сентября 2025 года.**

Программа учебного предмета «История» дает представление о целях, общей стратегии обучения, воспитания и развития обучающихся средствами учебного предмета «История», устанавливает обязательное предметное содержание, предусматривает распределение его по классам и структурирование его по разделам и темам курса.

Место учебного предмета «История» в системе основного общего образования определяется его познавательным и мировоззренческим значением, воспитательным потенциалом, вкладом в становление личности человека. История представляет собирательную картину жизни людей во времени, их социального, созидательного, нравственного опыта. Она служит важным ресурсом самоидентификации личности в окружающем социуме, культурной среде от уровня семьи до уровня своей страны и мира в целом. История дает возможность познания и понимания человека и общества в связи прошлого, настоящего и будущего.

Целью школьного исторического образования является формирование и развитие личности обучающегося, способного к самоидентификации и определению своих ценностных ориентиров на основе осмысления и освоения исторического опыта своей страны и человечества в целом, активно и творчески применяющего исторические знания и предметные умения в учебной и социальной практике. Данная цель предполагает формирование у обучающихся целостной картины российской и мировой истории, понимание места и роли современной России в мире, важности вклада каждого ее народа, его культуры в общую историю страны и мировую историю, формирование личностной позиции по отношению к прошлому и настоящему Отечества.

Задачами изучения истории являются:

формирование у молодого поколения ориентиров для гражданской, этнонациональной, социальной, культурной самоидентификации в окружающем мире;

овладение знаниями об основных этапах развития человеческого общества, при особом внимании к месту и роли России во всемирно-историческом процессе; воспитание обучающихся в духе патриотизма, уважения к своему Отечеству – многонациональному Российскому государству, в соответствии с идеями взаимопонимания, согласия и мира между людьми и народами, в духе демократических ценностей современного общества;

развитие способностей обучающихся анализировать содержащуюся в различных источниках информацию о событиях и явлениях прошлого и настоящего, рассматривать события в соответствии с принципом историзма, в их динамике, взаимосвязи и взаимообусловленности;

формирование у обучающихся умений применять исторические знания в учебной и внешкольной деятельности, в современном поликультурном, полиэтничном и многоконфессиональном обществе.

Общее число часов, рекомендованных для изучения истории, – 476, в 5–9 классах по 2 часа в неделю при 34 учебных неделях, в 5–7 классах по 1 часу в неделю при 34 учебных неделях на изучение курса «История нашего края».

Последовательность изучения тем в рамках программы по истории в пределах одного класса может варьироваться.

**Структура и последовательность изучения курсов в рамках учебного предмета  
«История»**

<b>Класс</b>	<b>Курсы в рамках учебного предмета «История»</b>	<b>Количество учебных часов</b>
5	Всеобщая история. История Древнего мира	68
	История нашего края	34
6	Всеобщая история. История Средних веков	28
	История России. От Руси к Российскому государству	57
	История нашего края	17
7	Всеобщая история. История нового времени. Конец XV–XVII веков	28
	История России. Россия в XVI–XVII веках: от великого княжества к царству	57
	История нашего края	17
8	Всеобщая история. История нового времени. XVIII век	23
	История России. Россия в конце XVII–XVIII веков: от царства к империи	45
9	Всеобщая история. История нового времени. XIX–начало XX века	23
	История России. Российская империя в XIX – начале XX века	45
	Введение в новейшую историю России	17

## **2. СОДЕРЖАНИЕ УЧЕБНОГО ПРЕДМЕТА**

### **5 КЛАСС**

#### **ВСЕОБЩАЯ ИСТОРИЯ. ИСТОРИЯ ДРЕВНЕГО МИРА**

##### **История Древнего мира**

Что изучает история. Источники исторических знаний. Специальные (вспомогательные) исторические дисциплины. Историческая хронология (счет лет «до н. э.» и «н. э.»). Историческая карта.

##### **Первобытность**

Происхождение, расселение и эволюция древнейшего человека.

Первобытность на территории России. Заселение территории нашей страны человеком. Петроглифы Беломорья и Онежского озера. Аркаим – памятник археологии.

Условия жизни и занятия первобытных людей.

Овладение огнем. Орудия и жилища первобытных людей.

Появление человека разумного. Охота и собирательство. Присваивающее хозяйство. Род и родовые отношения.

Представления об окружающем мире, верования первобытных людей. Искусство первобытных людей.

Древнейшие земледельцы и скотоводы: трудовая деятельность, изобретения. Ареалы древнейшего земледелия и скотоводства. Появление ремесел. Переход от присваивающего хозяйства к производящему. Развитие обмена и торговли. Появление металлических орудий и их влияние на первобытное общество. Центры древнейшей металлургии. Появление первого в мире колесного транспорта.

Переход от родовой к соседской общине. Появление знати.

Кочевые общества евразийских степей в эпоху бронзы и раннем железном веке. Степь и ее роль в распространении культурных взаимовлияний.

Разложение первобытнообщинных отношений. На пороге цивилизации.

### **Древний мир**

Понятие и хронологические рамки истории Древнего мира. Карта Древнего мира.

### **Древний Восток**

Понятие «Древний Восток». Карта Древневосточного мира.

**Древний Египет.** Природа Египта. Условия жизни и занятия древних египтян.

Возникновение государственной власти. Объединение Египта.

Управление государством (фараон, вельможи, чиновники). Положение и повинности населения. Рабы.

Развитие земледелия, скотоводства, ремесел.

Хозяйство Древнего Египта в середине II тысячелетия до н. э. Египетское войско.

Отношения Египта с соседними народами.

Тутмос III. Завоевательные походы фараонов. Могущество Египта при Рамсесе II.

Религиозные верования египтян. Боги Древнего Египта. Храмы и жрецы. Фараон-реформатор Эхнатон. Пирамиды и гробницы. Храмы.

Письменность (иероглифы, папирус). Открытие Ж.Ф. Шампольона. Образование.

Познания древних египтян (астрономия, математика, медицина). Искусство Древнего Египта (архитектура, рельефы, фрески).

**Древние цивилизации Месопотамии.** Природные условия Месопотамии (Междуречья). Занятия населения.

Древнейшие города-государства. Создание единого государства. Письменность. Научные открытия древних шумеров. Религиозные верования.

Мифы и сказания.

Древний Вавилон. Царь Хаммурапи и его законы.

Усиление Нововавилонского царства. Легендарные памятники города Вавилона.

**Восточное Средиземноморье в древности.** Природные условия, их влияние на занятия жителей Финикии: развитие ремесел, караванной и морской торговли. Города-государства. Финикийская колонизация. Изобретения финикийцев. Финикийский алфавит.

Палестина и ее население. Возникновение Израильского государства. Царь Соломон. Религиозные верования. Ветхозаветные предания.

**Ассирия. Персидская держава.** Ассирия. Завоевания ассирийцев. Создание сильной державы. Культурные сокровища Ниневии. Гибель империи.

Возникновение Персидского государства. Завоевания персов. Государство Ахеменидов. Великие цари: Кир II Великий, Дарий I. Расширение территории державы. Государственное устройство. Центр и сатрапии, управление империей. Религия персов. Дербент – один из старейших городов на территории современной России.

**Древняя Индия. Древний Китай.** Природные условия Древней Индии. Занятия населения. Древнейшие города-государства. Приход ариев в Северную Индию. Держава Маурьев. Государство Гуптов. Общественное устройство, варны.

Природные условия Древнего Китая. Хозяйственная деятельность и условия жизни населения. Древнейшие царства. Создание объединенной империи. Цинь Шихуанди. Возведение Великой Китайской стены. Правление династии Хань. Жизнь в империи: правители и подданные, положение различных групп населения. Развитие ремесел и торговли. Великий шелковый путь.

Религиозные верования древних индийцев. Легенды и сказания. Возникновение и распространение буддизма. Культурное наследие Древней Индии (эпос и литература, художественная культура, научное познание).

Религиозно-философские учения Древнего Китая. Конфуций. Научные знания и изобретения древних китайцев.

### **Древняя Греция. Эллинизм**

**Древнейшая Греция.** Природные условия Древней Греции. Занятия населения. Древнейшие государства на Крите. Расцвет и гибель Мinoйской цивилизации. Государства Ахейской Греции (Микены, Тиринф).

Верования древних греков. Пантеон богов. Взаимоотношения богов и людей.

Троянская война. Вторжение дорийских племен. Поэмы Гомера «Илиада», «Одиссея».

**Греческие полисы.** Подъем хозяйственной жизни после «темных веков». Развитие земледелия и ремесла. Становление полисов, их политическое устройство. Аристократия и демос.

Великая греческая колонизация. Метрополии и колонии. Народы, проживавшие на территории современной России до середины I тысячелетия до н. э. Скифы и скифская культура. Античные города-государства Северного Причерноморья. Боспорское царство. Пантикапей. Античный Херсонес. Фанагория. Киммерийцы. Скифское царство в Крыму. Сарматы.

Афины: утверждение демократии. Законы Солона. Реформы Клисфена, их значение.

Спарта: основные группы населения, политическое устройство. Организация военного дела. Спартанское воспитание.

Греко-персидские войны. Причины войн. Походы персов на Грецию. Битва при Марафоне, ее значение. Усиление афинского могущества; Фемистокл. Битва при Фермопилах. Захват персами Аттики. Победы греков в Саламинском сражении, при Платеях и Микале. Итоги греко-персидских войн.

Возвышение Афинского государства. Афины при Перикле. Хозяйственная жизнь.

**Культура Древней Греции.** Греческое искусство: архитектура, скульптура, живопись. Афинский акрополь. Храмы и жрецы. Повседневная жизнь и быт древних греков. Школа и образование. Литература. Развитие наук. Греческая философия. Досуг (театр, спортивные состязания). Общегреческие игры в Олимпии.

**Македонские завоевания. Эллинизм.** Пелопоннесская война: причины, участники, итоги. Упадок Эллады. Возвышение Македонии. Политика Филиппа II. Главенство Македонии над греческими полисами. Коринфский союз.

Александр Македонский и его завоевания на Востоке. Распад державы Александра Македонского.

Эллинистические государства Востока. Культура эллинистического мира. Александрия Египетская.

### **Древний Рим**

**Возникновение Римского государства.** Природа и население Апеннинского полуострова в древности. Этруские города-государства. Наследие этрусков.

Легенды об основании Рима. Рим эпохи царей.

Республика римских граждан. Патриции и плебеи. Управление и законы.

Верования древних римлян. Боги. Жрецы.

Завоевание Римом Италии. Римское войско.

**Римские завоевания в Средиземноморье.** Войны Рима с Карфагеном. Ганнибал; битва при Каннах. Поражение Карфагена.

Установление господства Рима в Средиземноморье. Римские провинции.

**Поздняя Римская республика. Гражданские войны.** Подъем сельского хозяйства. Латифундии. Рабство. Борьба за аграрную реформу. Деятельность братьев Гракхов: проекты реформ, мероприятия, итоги. Гражданская война и установление диктатуры Суллы.

Восстание Спартака. Участие армии в гражданских войнах.

Первый триумвират. Гай Юлий Цезарь: путь к власти, диктатура.

**Расцвет и падение Римской империи.** Борьба между наследниками Цезаря. Победа Октавиана.

Установление императорской власти. Октавиан Август. Римское гражданство. Римская литература, золотой век поэзии.

Императоры Рима: завоеватели и правители. Римская империя: территория, управление.

Возникновение и распространение христианства.

Искусство Древнего Рима: архитектура, скульптура. Пантеон. Развитие наук. Римское право. Римские историки. Ораторское искусство; Цицерон.

Повседневная жизнь в столице и провинциях.

Император Константин I, перенос столицы в Константинополь. Разделение Римской империи на Западную и Восточную части. Начало Великого переселения народов.

Рим и варвары. Падение Западной Римской империи.

Историческое и культурное наследие цивилизаций Древнего мира.

## **Содержание обучения в 6-м классе**

### **ВСЕОБЩАЯ ИСТОРИЯ. ИСТОРИЯ СРЕДНИХ ВЕКОВ**

#### **Введение**

Средние века: понятие, хронологические рамки и периодизация Средневековья.

#### **Европа в раннее Средневековье**

Падение Западной Римской империи и образование варварских королевств.

Византийская империя в VI–XI веках

Территория, население империи ромеев. Византийские императоры; Юстиниан. Кодификация законов. Внешняя политика Византии. Византия и славяне. Власть императора и церковь. Церковные соборы. Культура Византии. Образование и книжное дело. Художественная культура (архитектура, мозаика, фреска, иконопись). Влияние Византии на Русь.

Завоевание франками Галлии. Хлодвиг. Усиление королевской власти. Салическая правда. Принятие франками христианства.

Франкское государство в VIII–IX веках. Усиление власти майордомов. Карл Мартелл и его военная реформа. Завоевания Карла Великого. Управление империей. «Каролингское возрождение». Верденский раздел, его причины и значение.

Образование государств во Франции, Германии, Италии. Священная Римская империя. Британия и Ирландия в раннее Средневековье. Норманны: общественный строй, завоевания.



Ранние славянские государства. Возникновение Венгерского королевства. Христианизация Европы. Светские правители и папы.

### **Мусульманская цивилизация в VII–XI веках**

Арабы в VI–XI веках. Природные условия Аравийского полуострова. Основные занятия арабов. Традиционные верования. Пророк Мухаммад и возникновение ислама. Хиджра. Победа новой веры. Коран. Завоевания арабов.

Арабский халифат, его расцвет и распад. Культура исламского мира. Образование и наука. Роль арабского языка. Расцвет литературы и искусства. Архитектура.

### **Средневековое европейское общество**

Аграрное производство. Натуральное хозяйство. Феодалное землевладение. Знать и рыцарство: социальный статус, образ жизни. Замок сеньора. Куртуазная культура. Крестьянство: зависимость от сеньора, повинности, условия жизни.

Церковь и духовенство. Разделение христианства на католицизм и православие. Борьба пап за независимость церкви от светской власти. Ереси: причины возникновения и распространения. Преследование еретиков.

Крестьянская община. Города – центры ремесла, торговли, культуры. Население городов. Цехи и гильдии. Городское управление. Борьба городов за самоуправление. Средневековые города-республики. Развитие торговли. Ярмарки. Торговые пути в Средиземноморье и на Балтике. Ганза. Облик средневековых городов. Образ жизни и быт горожан.

### **Расцвет Средневековья в Западной Европе**

Государства Европы в XI–XIII веках. Крестовые походы: цели, участники, итоги. Духовно-рыцарские ордены.

Усиление королевской власти в странах Западной Европы. Сословно-представительная монархия. Образование централизованных государств в Англии, Франции. Реконкиста и образование централизованных государств на Пиренейском полуострове.

Священная Римская империя в XI–XIII веках. Итальянские государства в XI–XIII веках. Польско-литовское государство в XI–XIII веках.

Развитие экономики в европейских странах в период зрелого Средневековья.

Византийская империя и славянские государства в XI–XIII веках.

Культура средневековой Европы. Представления средневекового человека о мире. Место религии в жизни человека и общества. Образование: школы и университеты. Сословный характер культуры. Средневековый эпос. Рыцарская литература. Городской и крестьянский фольклор. Романский и готический стили в художественной культуре.

### **Страны и народы Азии, Африки и Америки в Средние века**

Монгольская держава: общественный строй монгольских племен, завоевания Чингисхана и его потомков, управление подчиненными территориями

Китай: империи, правители и подданные, борьба против завоевателей. Япония в Средние века: образование государства, власть императоров и управление сёгунов. Культура средневекового Китая и Японии.

Индия: раздробленность индийских княжеств, вторжение мусульман, Делийский султанат. Культура и наука Индии.

Культура народов Востока. Литература. Архитектура. Традиционные искусства и ремесла.

Государства и народы Африки в Средние века. Историческое и культурное наследие Средних веков.

Цивилизации майя, ацтеков и инков: общественный строй, религиозные верования, культура. Появление европейских завоевателей.

## **Осень Средневековья**

Столетняя война; Ж. Д'Арк.

Обострение социальных противоречий в XIV веке (Жакерия, восстание Уота Тайлера).

Гуситское движение в Чехии.

Экспансия турок-османов. Османские завоевания на Балканах. Падение Константинополя.

Укрепление королевской власти в странах Европы.

Развитие знаний о природе и человеке. Гуманизм. Раннее Возрождение: художники и их творения. Изобретение европейского книгопечатания; И. Гутенберг.

## **ИСТОРИЯ РОССИИ. ОТ РУСИ К РОССИЙСКОМУ ГОСУДАРСТВУ**

### **Введение**

Роль и место России в мировой истории.

Проблемы периодизации российской истории. Источники по истории России. От образования Руси до создания России.

### **Великое переселение народов на территории современной России. Государство Русь**

Города-государства на территории современной России, основанные в эпоху античности.

Великое переселение народов. Миграция готов. Нашествие гуннов.

Страны и народы Восточной Европы, Сибири и Дальнего Востока.

Вопрос о славянской прародине и происхождении славян. Расселение славян, их разделение на три ветви – восточных, западных и южных. Тюркский каганат. Аварский каганат. Хазарский каганат (Хазария). Волжская Булгария.

Славянские общности Восточной Европы. Их соседи – балты и финно-угры. Восточные славяне и варяги.

Хозяйство восточных славян, их общественный строй и политическая организация. Возникновение княжеской власти. Традиционные верования.

Образование государства Русь. Исторические условия складывания русской государственности: природно-климатический фактор и политические процессы в Европе в конце I тысячелетия н. э. Формирование новой политической и этнической карты континента.

Первые известия о Руси. Проблема образования государства.

Русь. Скандинавы на Руси. Начало династии Рюриковичей.

Формирование территории государства Русь. Дань и полюдье. Первые русские князья. Отношения с Византийской империей, государствами Центральной, Западной и Северной Европы, кочевниками европейских степей. Русь в международной торговле. Путь «из варяг в греки». Волжский торговый путь.

Принятие христианства и его значение. Византийское наследие на Руси.

Территория и население государства Русь («Русская земля»). Крупнейшие города Руси. Новгород как центр освоения Севера Восточной Европы, освоение Русской равнины. Территориально-политическая структура Руси. Органы власти: князь, вече. Внутриполитическое развитие. Борьба за власть между сыновьями Владимира Святого. Ярослав Мудрый. Русь при Ярославичах. Владимир Мономах. Русская церковь.

Князья, дружина. Духовенство. Городское население. Купцы.

Категории рядового и зависимого населения. Древнерусское право: Русская Правда, церковные уставы.

Русь в социально-политическом контексте Евразии. Внешняя политика и международные связи: отношения Руси с Византией, Херсонес; культурные контакты Руси и Византии; отношения Руси со странами Центральной, Западной и Северной Европы. Русь и Волжская

Булгария. Русь и Великая Степь, отношения с кочевыми народами – печенегами, половцами (Дешт-и-Кипчак).

### **Русские земли в середине XII – начале XIII века**

Формирование системы земель – самостоятельных государств. Важнейшие земли, управляемые ветвями княжеского рода Рюриковичей: Черниговская, Смоленская, Галицкая, Волынская (Галицко-Волынская земля), Суздальская (Владими́ро-Суздальская), Полоцкая. Земли, имевшие особый статус: Киевская и Новгородская. Особенность политического устройства Новгородской земли. Посадник, тысяцкий. Эволюция общественного строя и права; внешняя политика русских земель. Отношения с Ганзой.

Летописание и памятники литературы: Киево-Печерский патерик, «Моление Даниила Заточника», «Слово о полку Игореве». Белокаменные храмы Северо-Восточной Руси: Успенский и Дмитровский соборы во Владимире, церковь Покрова на Нерли, Георгиевский собор Юрьева-Польского. Повседневная жизнь горожан и сельских жителей в древнерусский и раннемосковский периоды. Русская икона как феномен мирового искусства.

### **Русские земли в середине XIII – XIV веке**

Возникновение Монгольской империи. Завоевания Чингисхана и его потомков. Походы Батыя на Восточную Европу. Возникновение Золотой Орды. Судьбы русских земель после монгольского нашествия. Система зависимости русских земель от ордынских ханов (так называемое «ордынское иго»).

Народы и государства степной зоны Восточной Европы и Сибири в XIII–XV веках. Золотая Орда: государственный строй, население, экономика, культура. Города и кочевые степи. Принятие ислама.

Итальянские фактории Причерноморья (Каффа, Тана, Солдайя и др.) и их роль в системе торговых и политических связей Руси с Западом и Востоком.

Возникновение Великого княжества Литовского и включение в его состав части западных и южных русских земель. Ордены крестоносцев и борьба с их экспансией на западных границах Руси. Александр Невский. Взаимоотношения с Ордой. Княжества Северо-Восточной Руси; борьба за великое княжение Владимирское. Противостояние Твери и Москвы.

Усиление Московского княжества при первых московских князьях. Ивана Калита. Дмитрий Донской. Куликовская битва. Закрепление первенствующего положения московских князей в Северо-Восточной и Северо-Западной Руси. Противостояние Московского княжества с Великим княжеством Литовским.

Перенос митрополичьей кафедры в Москву. Роль Православной церкви в ордынский период русской истории. Святитель Алексей Московский (митрополит Алексей) и преподобный Сергей Радонежский.

Ослабление государства во второй половине XIV века, нашествие Тимура.

Распад Золотой Орды. Казанское ханство. Сибирское ханство. Астраханское ханство. Ногайская Орда. Крымское ханство. Касимовское ханство. Народы Северного Кавказа.

### **Создание единого Русского государства**

Объединение русских земель вокруг Москвы. Междоусобная война в Московском княжестве второй четверти XV века. Василий Темный. Флорентийская уния. Установление автокефалии Русской церкви.

Новгород и Псков в XV веке: политический строй, отношения с Москвой, Ливонским орденом, Великим княжеством Литовским. Падение Византии и рост церковно-политической роли Москвы в православном мире.

Иван III. Переход Новгорода и Твери под власть Великого князя Московского и Владимирского. Ликвидация зависимости от Орды. Расширение международных связей Московского государства. Принятие общерусского Судебника. Формирование аппарата управления единого государства. Перемены в устройстве двора великого князя: новая государственная символика; царский титул и регалии; дворцовое и церковное строительство. Московский Кремль. Внутрицерковная борьба (иосифляне и нестяжатели).

Василий III. Вхождение Псковской, Смоленской, Рязанской земель в состав Российского единого государства. Начало централизации. Отмирание удельной системы. Укрепление великокняжеской власти. Внешняя политика Российского государства в первой трети XVI века: война с Великим княжеством Литовским, отношения с Крымским и Казанским ханствами, посольства в европейские государства. Теория «Москва – третий Рим». Сакрализация великокняжеской власти.

Органы государственной власти. Приказная система: формирование первых приказных учреждений (Дворец, Казна). Боярская дума, ее роль в управлении государством. «Малая дума». Местничество. Местное управление: наместники и волостели, система кормлений. Государство и церковь.

Культурное пространство. Изменения в представлениях о картине мира в Евразии в связи с завершением монгольских завоеваний. Культурное взаимодействие цивилизаций. Межкультурные связи и коммуникации (взаимодействие и взаимовлияние русской культуры и культур народов Евразии). Начало возрождения культуры в XIV веке. Устное народное творчество и литература. Летописание. Литературные памятники Куликовского цикла. Жития. Епифаний Премудрый. «Хождение за три моря» Афанасия Никитина. Архитектура. Каменные соборы Кремля. Дворцово-храмовый ансамбль Соборной площади в Москве. Шатровый стиль в архитектуре. Изобразительное искусство. Феофан Грек. Андрей Рублев. Дионисий. Итальянские архитекторы в Москве – Аристотель Фиораванти. Быт русских людей.

### **ИСТОРИЯ НАШЕГО КРАЯ**

Вхождение Энской области в состав российского государства. Формирование политического и экономического единства.

Энская область в основных вехах истории Российского государства.

Наши известные земляки в политической, экономической, военно-исторической, образовательной и культурной жизни России.

Религия и памятники. Развитие культуры Энской области.

Отражение истории Энской области в музейных экспозициях.

### **Содержание обучения в 7-м классе**

## **ВСЕОБЩАЯ ИСТОРИЯ. ИСТОРИЯ НОВОГО ВРЕМЕНИ. КОНЕЦ XV – XVII ВЕК**

### **Введение**

Понятие «Новое время». Хронологические рамки и периодизация истории Нового времени. Источники по истории раннего Нового времени.

### **Эпоха Великих географических открытий**

Предпосылки Великих географических открытий. Поиски европейцами морских путей в страны Востока. Экспедиции Колумба. Тордесильяский договор 1494 года. Открытие Васко да Гамой морского пути в Индию. Кругосветное плавание Магеллана. Плавания Тасмана и открытие Австралии. Завоевания конкистадоров в Центральной и Южной Америке (Ф. Кортес, Ф. Писарро). Европейцы в Северной Америке. Поиски северо-восточного морского пути в Китай

и Индию. Политические, экономические и культурные последствия Великих географических открытий конца XV – XVII века.

### **Европа в XVI–XVII веках: традиции и новизна**

Изменения в европейском обществе в XVI–XVII веках. Развитие техники, горного дела, производства металлов. Появление мануфактур. Возникновение капиталистических отношений. Распространение наемного труда в деревне. Расширение внутреннего и мирового рынков. Изменения в сословной структуре общества, появление новых социальных групп. Абсолютизм и сословное представительство. Повседневная жизнь обитателей городов и деревень.

Причины Реформации. Начало Реформации в Германии; М. Лютер. Развертывание Реформации и Крестьянская война в Германии. Распространение протестантизма в Европе. Кальвинизм. Религиозные войны. Борьба католической церкви против реформационного движения. Контрреформация. Инквизиция.

Преодоление раздробленности. Борьба за колониальные владения. Начало формирования колониальных империй. Дунайская монархия Габсбургов. Испания под властью потомков католических королей. Внутренняя и внешняя политика испанских Габсбургов.

Национально-освободительное движение в Нидерландах: цели, участники, формы борьбы. Итоги и значение национально-освободительного движения в Нидерландах.

Франция: путь к абсолютизму. Королевская власть и централизация управления страной. Католики и гугеноты. Религиозные войны. Генрих IV. Нантский эдикт 1598 года. Людовик XIII и кардинал Ришелье. Фронда. Французский абсолютизм при Людовике XIV.

Англия. Развитие капиталистических отношений в городах и деревнях. Огороживания. Укрепление королевской власти при Тюдорах. Генрих VIII и королевская реформация. «Золотой век» Елизаветы I.

Английская революция середины XVII века. Причины, участники, этапы революции. Размежевание в революционном лагере. О. Кромвель. Итоги и значение революции. Реставрация Стюартов. Славная революция. Становление английской парламентской монархии.

Образование Речи Посполитой. Речь Посполитая в XVI–XVII веках. Особенности социально-экономического развития. Люблинская уния. Стефан Баторий. Сигизмунд III. Реформация и Контрреформация в Польше.

Международные отношения в XVI–XVII веках. Борьба за первенство, военные конфликты между европейскими державами. Столкновение интересов в приобретении колониальных владений и господстве на торговых путях. Противостояние османской экспансии в Европе. Образование державы австрийских Габсбургов. Тридцатилетняя война. Вестфальский мир. В мире империй и вне его. Германские государства. Итальянские земли. Страны Центральной, Южной и Юго-Восточной Европы. Положение славянских народов.

Европейская культура в раннее Новое время. Высокое Возрождение в Италии: художники и их произведения. Северное Возрождение. Мир человека в литературе раннего Нового времени. М. Сервантес. У. Шекспир. Стили художественной культуры (барокко, классицизм). Французский театр эпохи классицизма. Развитие науки: переворот в естествознании, возникновение новой картины мира. Выдающиеся ученые и их открытия (Н. Коперник, И. Ньютон). Утверждение рационализма.

### **Страны Азии и Африки в XVI–XVII веках**

Османская империя: на вершине могущества. Сулейман I Великолепный: завоеватель, законодатель. Управление многонациональной империей. Османская армия.

Иран. Правление династии Сефевидов. Аббас I Великий.

Индия при Великих Моголах. Начало проникновения европейцев. Ост-Индские компании.

Китай в эпоху Мин. Экономическая и социальная политика государства. Утверждение маньчжурской династии Цинь.

Япония: борьба знатных кланов за власть, установление сегуната Токугава, укрепление централизованного государства. «Закрытие» страны для иностранцев.

Культура и искусство стран Востока в XVI–XVII веках.

Средиземноморская Африка. Влияние Великих географических открытий на развитие Африки.

Историческое и культурное наследие раннего Нового времени

## **ИСТОРИЯ РОССИИ. РОССИЯ В XVI–XVII ВЕКАХ: ОТ ВЕЛИКОГО КНЯЖЕСТВА К ЦАРСТВУ**

### **Россия в XVI веке**

Эпоха Ивана IV. Регентство Елены Глинской: денежная реформа, унификация мер длины, веса, объема, начало губной реформы, обострение придворной борьбы.

Период боярского правления. Соперничество боярских кланов. Московское восстание 1547 года.

Принятие Иваном IV царского титула. «Избранная рада»: ее состав и значение. Реформы середины XVI века. Реформы центральной власти: появление Земских соборов, формирование приказов. Судебник 1550 года. Стоглавый собор. Военные реформы: создание полурегулярного стрелецкого войска, Уложение о службе. Преобразование местной власти: продолжение губной реформы, отмена кормлений и формирование местного самоуправления через выбор губных и земских старост. Налоговая реформа.

Внешняя политика России в XVI веке. Присоединение Казанского и Астраханского ханств. Значение включения Среднего и Нижнего Поволжья в состав Российского государства. Войны с Крымским ханством. Битва при Молодях. Укрепление южных границ. Ливонская война: причины и характер. Ликвидация Ливонского ордена. Причины и результаты поражения России в Ливонской войне. Поход Ермака Тимофеевича на Сибирское ханство. Начало присоединения к России Западной Сибири.

Социальная структура российского общества – светское население и духовенство. Служилые люди по отчеству: бояре. Дворяне. Дети боярские. Формирование Государева двора и «служилых городов». Служилые люди по прибору: стрельцы, пушкарки. Торгово-ремесленное население городов – купцы и посадские люди. Крестьяне черносошные, дворцовые, владельческие, монастырские. Начало закрепощения крестьян: указ о «заповедных летах». Холопы. Формирование вольного казачества.

Многонациональный состав населения Российского государства. Финно-угорские народы. Народы Поволжья после присоединения к России (ясачные люди). Служилые татары. Сосуществование религий в Российском государстве. Русская православная церковь. Мусульманское духовенство.

Опричнина, причины и характер. Поход Ивана IV на Новгород. Последствия опричнины.

Значение правления Ивана Грозного. Исторический портрет царя на фоне эпохи.

Россия в конце XVI века. Царь Федор Иванович. Борьба за власть в боярском окружении. Правление Бориса Годунова. Учреждение патриаршества. Тявзинский мирный договор со Швецией: восстановление позиций России в Прибалтике. Противостояние с Крымским ханством. Строительство российских крепостей и засечных черт. Продолжение закрепощения крестьянства: Указ об «урочных летах». Пресечение царской династии Рюриковичей.

Культура в XVI веке. Архитектура. Собор Покрова на Рву, Барма Постник. Крепости (Китай-город, Смоленский, Псковский кремль). Федор Конь. Живопись. Прикладное искусство.

Религиозные искания. Феодосии Косой. Летописание и публицистика. Просвещение и начало книгопечатания. Лицевой свод. Домострой. Переписка Ивана Грозного с князем Андреем Курбским. Технические знания.

### **Смута в России**

Смутное время начала XVII века. Земский собор 1598 года и избрание на царство Бориса Годунова. Политика Бориса Годунова в отношении боярства и других сословий. Голод 1601–1603 годов.

Дискуссия о его причинах и сущности. Нарастание экономического, социального и политического кризисов, пресечение династии московской ветви Рюриковичей.

Самозванцы и самозванство. Личность Лжедмитрия I и его политика. Восстание 1606 года и убийство самозванца.

Царствование Василия Шуйского. Восстание Ивана Болотникова. Лжедмитрий II. Польско-литовская интервенция. Оборона Троице-Сергиева монастыря. Выборгский договор между Россией и Швецией. М.В. Скопин-Шуйский. Открытое вступление Речи Посполитой в войну против России. Оборона Смоленска.

Свержение Василия Шуйского и переход власти к Семибоярщине. Договор об избрании на престол польского королевича Владислава и вступление польско-литовского гарнизона в Москву. Захват Новгорода шведскими войсками.

Подъем национально-освободительного движения. Патриарх Гермоген. Московское восстание 1611 года и сожжение города оккупантами. Первое и второе земские ополчения. «Совет всея земли». Деятельность вождей Второго ополчения Дмитрия Пожарского и Кузьмы Минина. Освобождение Москвы в 1612 году.

Земский собор 1613 года и его роль в восстановлении центральной власти в России.

Избрание на царство Михаила Федоровича Романова. Борьба с казачьими выступлениями против центральной власти. Столбовский мир со Швецией: утрата выхода к Балтийскому морю. Продолжение войны с Речью Посполитой. Поход королевича Владислава на Москву. Заключение Деулинского перемирия с Речью Посполитой. Окончание смуты. Итоги и последствия Смутного времени.

### **Россия при первых Романовых**

Экономическое развитие России в XVII веке. Восстановление экономического потенциала страны.

Возвращение территорий, утраченных в годы Смуты.

Первые мануфактуры. Ярмарки. Укрепление внутренних торговых связей и развитие хозяйственной специализации регионов Российского государства. Торговый и Новоторговый уставы. Торговля с Западом.

Социальная структура российского общества. Государев двор, служилый город, духовенство, торговые люди, посадское население, стрельцы, служилые иноземцы, казаки, крестьяне, холопы. Русская деревня в XVII веке.

Завершение процесса централизации. Царствование Михаила Федоровича. Продолжение закрепощения крестьян. Земские соборы. Роль патриарха Филарета в управлении государством. Органы государственной власти и православная церковь в XVII веке. Боярская дума. Приказная система. Приказные люди. Органы местного управления.

Изменения в вооруженных силах. Полки «нового» (иноземного) строя.

Царь Алексей Михайлович. Укрепление самодержавия. Соборное уложение 1649 года. Завершение оформления крепостного права и территория его распространения. Абсолютная монархия. Ослабление роли Боярской думы в управлении государством. Развитие приказного

строя. Усиление воеводской власти в уездах и постепенная ликвидация земского самоуправления. Затухание деятельности Земских соборов. Правительство Б.И. Морозова и И.Д. Милославского: итоги его деятельности. Патриарх Никон, его конфликт с царской властью. Раскол в Церкви. Протопоп Аввакум, формирование религиозной традиции старообрядчества.

Городские восстания середины XVII века. Соляной бунт в Москве. Народные восстания 1650-х годов в городах России, Новгородское и Псковское восстания. Денежная реформа 1654 года. Медный бунт. Побег крестьян на Дон и в Сибирь. Восстание Степана Разина.

Внешняя политика России в XVII веке. Дипломатические контакты со странами Европы и Азии после Смуты. Смоленская война. Поляновский мир. Связи России с православным населением Речи Посполитой: противодействие распространению католичества и унии, контакты с Запорожской Сечью. Восстание Богдана Хмельницкого. Переяславская рада. Вхождение земель Гетманщины (запорожских и малороссийских земель под управлением гетмана Богдана Хмельницкого в состав России). Война между Россией и Речью Посполитой 1654–1667 годов. Андрусовское перемирие. Русско-шведская война 1656–1658 годов и ее результаты. Укрепление южных рубежей России.

Белгородская засечная черта. Конфликты с Османской империей. «Азовское осадное сидение» донских казаков. Русско-Турецкая война (1676–1681 годы) и Бахчисарайский мирный договор. Отношения России со странами Западной Европы. Проникновение русских землепроходцев в Восточную Сибирь и Даурию.

Освоение новых территорий. Народы России в XVII веке. Эпоха Великих географических открытий и русские географические открытия. Плавание Семёна Дежнева. Выход к Тихому океану. Походы Ерофея Хабарова и Василия Пояркова и исследование бассейна реки Амур. Нерчинский договор с Китаем.

Освоение Поволжья и Сибири. Калмыцкое ханство. Ясачное налогообложение. Переселение русских на новые земли. Миссионерство и христианизация. Межэтнические отношения. Формирование многонациональной элиты.

Царь Федор Алексеевич. Отмена местничества. Налоговая (податная) реформа.

Культура в XVII веке. Литература. «Калязинская челобитная». Жития. Симеон Полоцкий. Архитектура. Приказ каменных дел. Ансамбли Ростовского и Астраханского кремля, монастырские комплексы Кирилло-Белозерского, Соловецкого (XVI–XVII века), Ново-Иерусалимского и Крутицкого подворья (XVII век) в Москве. Храмы в стиле московского барокко. Изобразительное искусство. Симон Ушаков. Ярославская школа иконописи. Парсунная живопись. Просвещение и образование. «Синописис» Иннокентия Гизеля – первое учебное пособие по истории. Школы при Аптекарском и Посольском приказах. Усиление светского начала в российской культуре. Немецкая слобода как проводник европейского культурного влияния. Перемены в быту.

## **ИСТОРИЯ НАШЕГО КРАЯ**

Энская область в годы Первой мировой и Гражданской войн. Установление советской власти.

Энская область в годы первых пятилеток.

Энская область в годы Великой Отечественной войны. Послевоенное восстановление и развитие.

Энская область в 1960–70-е годы. Экономическое и культурное развитие.

Энская область в 1980-е годы. Кризисные проявления, влияние распада СССР на развитие региона.

Энская область в 1990-е годы. XXI век. Система государственного управления.



Наши известные земляки. История Энской области в наши дни. Специальная военная операция: герои и подвиги.

## **Содержание обучения в 8-м классе**

### **ВСЕОБЩАЯ ИСТОРИЯ. ИСТОРИЯ НОВОГО ВРЕМЕНИ. XVIII ВЕК**

#### **Введение**

**Век Просвещения.** Истоки европейского Просвещения. Достижения естественных наук и распространение идей рационализма. Английское Просвещение, Дж. Локк и Т. Гоббс. Секуляризация (обмирщение) сознания. Культ Разума. Франция – центр Просвещения. Философские и политические идеи Ф.М. Вольтера, Ш.Л. Монтескье, Ж.Ж. Руссо. «Энциклопедия» (Д. Дидро, Ж. Д’Аламбер). Германское Просвещение. Распространение идей Просвещения в Америке. Влияние просветителей на изменение представления об отношениях власти и общества. «Союз королей и философов».

#### **Государства Европы в XVIII веке**

**Монархии в Европе в XVIII веке:** абсолютные и парламентские монархии. Просвещенный абсолютизм: правители, идеи, практика. Политика в отношении сословий: старые порядки и новые веяния. Государство и Церковь. Секуляризация церковных земель. Экономическая политика власти. Меркантилизм.

**Великобритания в XVIII веке.** Королевская власть и парламент. Тори и виги. Предпосылки промышленного переворота в Англии. Технические изобретения и создание первых машин. Появление фабрик, замена ручного труда машинным. Социальные и экономические последствия промышленного переворота. Условия труда и быта фабричных рабочих. Движения протеста. Луддизм.

**Франция.** Абсолютная монархия: политика сохранения старого порядка. Попытки проведения реформ. Королевская власть и сословия.

**Германские государства, монархия Габсбургов, итальянские земли в XVIII веке.** Раздробленность Германии. Возвышение Пруссии. Фридрих II Великий. Габсбургская монархия в XVIII веке. Правление Марии Терезии и Иосифа II. Реформы просвещенного абсолютизма. Итальянские государства: политическая раздробленность. Усиление власти Габсбургов над частью итальянских земель.

**Государства Пиренейского полуострова.** Испания: проблемы внутреннего развития, ослабление международных позиций. Реформы в правление Карла III. Попытки проведения реформ в Португалии. Управление колониальными владениями Испании и Португалии в Южной Америке. Недовольство населения колоний политикой метрополий.

**Британские колонии в Северной Америке: борьба за независимость.** Создание английских колоний на американской земле. Состав европейских переселенцев. Складывание местного самоуправления. Колонисты и индейцы. Южные и северные колонии: особенности экономического развития и социальных отношений. Противоречия между метрополией и колониями. «Бостонское чаепитие». Первый Континентальный конгресс (1774) и начало Войны за независимость. Первые сражения войны. Создание регулярной армии под командованием Дж. Вашингтона. Принятие Декларации независимости (1776). Перелом в войне и ее завершение. Поддержка колонистов со стороны России. Итоги Войны за независимость. Конституция (1787). «Отцы-основатели». Билль о правах (1791). Значение завоевания североамериканскими штатами независимости.

**Французская революция конца XVIII века.** Причины революции. Хронологические рамки и основные этапы революции. Начало революции. Декларация прав человека и

гражданина. Политические течения и деятели революции (Ж.Ж. Дантон, Ж.-П. Марат). Упразднение монархии и провозглашение республики. Вареннский кризис. Начало войн против европейских монархов. Казнь короля. Вандея. Политическая борьба в годы республики. Конвент и «революционный порядок управления». Комитет общественного спасения. М. Робеспьер. Террор. Отказ от основ «старого мира»: культ разума, борьба против церкви, новый календарь. Термидорианский переворот (27 июля 1794 года). Учреждение Директории. Наполеон Бонапарт. Государственный переворот 18–19 брюмера (ноябрь 1799 года). Установление режима консульства. Итоги и значение революции.

**Европейская культура в XVIII веке.** Развитие науки. Новая картина мира в трудах математиков, физиков, астрономов. Достижения в естественных науках и медицине. Продолжение географических открытий. Распространение образования. Литература XVIII века: жанры, писатели, великие романы. Художественные стили: классицизм, барокко, рококо. Музыка духовная и светская. Театр: жанры, популярные авторы, произведения. Сословный характер культуры. Повседневная жизнь обитателей городов и деревень.

**Международные отношения в XVIII веке.** Проблемы европейского баланса сил и дипломатия. Участие России в международных отношениях в XVIII веке. Северная война (1700–1721). Династические войны «за наследство». Семилетняя война (1756–1763). Разделы Речи Посполитой. Войны антифранцузских коалиций против революционной Франции. Колониальные захваты европейских держав.

**Страны Востока в XVIII веке.** Османская империя: от могущества к упадку. Положение населения. Попытки проведения реформ, Селим III. Индия. Ослабление империи Великих Моголов. Борьба европейцев за владения в Индии. Утверждение британского владычества. Китай. Империя Цин в XVIII веке: власть маньчжурских императоров, система управления страной. Внешняя политика империи Цин, отношения с Россией. «Закрытие» Китая для иностранцев. Япония в XVIII веке. Сегуны и даймё. Положение сословий. Культура стран Востока в XVIII веке.

**Обобщение.** Историческое и культурное наследие XVIII века.

## **ИСТОРИЯ РОССИИ. РОССИЯ В КОНЦЕ XVII – XVIII ВЕКЕ: ОТ ЦАРСТВА К ИМПЕРИИ**

### **Введение**

#### **Россия в эпоху преобразований Петра I**

**Причины и предпосылки преобразований.** Россия и Европа в конце XVII века. Модернизация как жизненно важная национальная задача. Начало царствования Петра I, борьба за власть. Правление царевны Софьи. Стрелецкие бунты. Хованщина. Первые шаги на пути преобразований. Азовские походы. Великое посольство и его значение. Сподвижники Петра I.

**Экономическая политика.** Строительство заводов и мануфактур. Создание базы металлургической индустрии на Урале. Оружейные заводы и корабельные верфи. Роль государства в создании промышленности. Преобладание крепостного и подневольного труда. Принципы меркантилизма и протекционизма. Таможенный тариф 1724 года. Введение подушной подати.

**Социальная политика.** Консолидация дворянского сословия, повышение его роли в управлении страной. Указ о единонаследии и Табель о рангах. Противоречия в политике по отношению к купечеству и городским сословиям: расширение их прав в местном управлении и усиление налогового гнета. Положение крестьян. Переписи населения (ревизии).

**Реформы управления.** Реформы местного управления (бурмистры и Ратуша), городская и областная (губернская) реформы. Сенат, коллегии, органы надзора и суда. Усиление

централизации и бюрократизации управления. Генеральный регламент. Санкт-Петербург – новая столица.

Первые гвардейские полки. Создание регулярной армии, военного флота. Рекрутские наборы.

**Церковная реформа.** Упразднение патриаршества, учреждение Синода. Положение инославных конфессий.

**Оппозиция реформам Петра I.** Социальные движения в первой четверти XVIII века. Восстания в Астрахани, Башкирии, на Дону. Дело царевича Алексея.

**Внешняя политика.** Северная война. Причины и цели войны. Неудачи в начале войны и их преодоление. Битва при деревне Лесной и победа под Полтавой. Прутский поход. Борьба за гегемонию на Балтике. Сражения у мыса Гангут и острова Гренгам. Ништадтский мир и его последствия. Закрепление России на берегах Балтики. Провозглашение России империей. Каспийский поход Петра I.

**Преобразования Петра I в области культуры.** Доминирование светского начала в культурной политике. Влияние культуры стран зарубежной Европы. Привлечение иностранных специалистов. Введение нового летоисчисления, гражданского шрифта и гражданской печати. Первая газета «Ведомости». Создание сети школ и специальных учебных заведений. Развитие науки. Открытие Академии наук в Петербурге. Кунсткамера. Светская живопись, портрет петровской эпохи. Скульптура и архитектура. Памятники раннего барокко.

Повседневная жизнь и быт правящей элиты и основной массы населения. Перемены в образе жизни российского дворянства. «Юности честное зерцало». Новые формы общения в дворянской среде. Ассамблеи, балы, светские государственные праздники. Европейский стиль в одежде, развлечениях, питании. Изменения в положении женщин.

Итоги, последствия и значение петровских преобразований. Образ Петра I в русской культуре.

**Россия после Петра I. Дворцовые перевороты.** Причины нестабильности политического строя. Дворцовые перевороты. Фаворитизм. Создание Верховного тайного совета. Крушение политической карьеры А.Д. Меншикова. Кондиции «верховников» и приход к власти Анны Иоанновны. Кабинет министров. Роль Э. Бирона, А.И. Остермана, А.П. Волынского, Б.Х. Минина в управлении и политической жизни страны.

Укрепление границ империи на восточной и юго-восточной окраинах. Переход Младшего жуза под суверенитет Российской империи. Война с Османской империей.

**Россия при Елизавете Петровне.** Экономическая и финансовая политика. Деятельность П.И. Шувалова. Создание Дворянского и Купеческого банков. Усиление роли косвенных налогов. Ликвидация внутренних таможен. Распространение монополий в промышленности и внешней торговле. Основание Московского университета. М.В. Ломоносов и И.И. Шувалов. Россия в международных конфликтах 1740–1750-х годов. Участие в Семилетней войне.

**Петр III.** Манифест о вольности дворянства. Причины переворота 28 июня 1762 года.

**Россия в 1760–1790-е годы**

**Правление Екатерины II и Павла I**

**Внутренняя политика Екатерины II.** Личность императрицы. Идеи Просвещения. «Просвещенный абсолютизм», его особенности в России. Секуляризация церковных земель. Деятельность Уложенной комиссии. Экономическая и финансовая политика правительства. Начало выпуска ассигнаций. Отмена монополий, умеренность таможенной политики. Вольное экономическое общество. Губернская реформа. Жалованные грамоты дворянству и городам. Положение сословий. Дворянство – «первенствующее сословие» империи. Привлечение

представителей сословий к местному управлению. Создание дворянских обществ в губерниях и уездах. Расширение привилегий гильдейского купечества в налоговой сфере и городском управлении.

Национальная политика и народы России в XVIII веке. Унификация управления на окраинах империи. Ликвидация гетманства на Левобережной Украине и Войска Запорожского. Формирование Кубанского казачества. Активизация деятельности по привлечению иностранцев в Россию. Расселение колонистов в Новороссии, Поволжье, других регионах. Укрепление веротерпимости по отношению к неправославным и нехристианским конфессиям. Политика по отношению к исламу. Башкирские восстания. Формирование черты оседлости.

**Экономическое развитие России во второй половине XVIII века.** Крестьяне: крепостные, государственные, монастырские. Условия жизни крепостной деревни. Права помещика по отношению к своим крепостным. Барщинное и оброчное хозяйство. Дворовые люди. Роль крепостного строя в экономике страны.

Промышленность в городе и деревне. Роль государства, купечества, помещиков в развитии промышленности. Крепостной и вольнонаемный труд. Привлечение крепостных оброчных крестьян к работе на мануфактурах. Развитие крестьянских промыслов. Рост текстильной промышленности: распространение производства хлопчатобумажных тканей. Начало известных предпринимательских династий: Морозовы, Рябушинские, Гарелины, Прохоровы, Демидовы и др.

Внутренняя и внешняя торговля. Торговые пути внутри страны. Водно-транспортные системы: Вышневолоцкая, Тихвинская, Мариинская и др. Ярмарки и их роль во внутренней торговле. Макарьевская, Ирбитская, Свенская, Коренная ярмарки. Ярмарки Малороссии. Партнеры России во внешней торговле в Европе и в мире. Обеспечение активного внешнеторгового баланса.

**Обострение социальных противоречий.** Чумной бунт в Москве. Восстание под предводительством Емельяна Пугачева. Антидворянский и антикрепостнический характер движения. Роль казачества, народов Урала и Поволжья в восстании. Влияние восстания на внутреннюю политику и развитие общественной мысли.

**Внешняя политика России второй половины XVIII века, ее основные задачи.** Н.И. Панин и А.А. Безбородко. Борьба России за выход к Черному морю. Войны с Османской империей. П.А. Румянцев, А.В. Суворов, Ф.Ф. Ушаков, победы российских войск под их руководством. Присоединение Крыма и Северного Причерноморья. Организация управления Новороссией. Строительство новых городов и портов. Основание Пятигорска, Севастополя, Одессы, Херсона. Г.А. Потемкин. Путешествие Екатерины II на юг в 1787 году.

Участие России в разделах Речи Посполитой. Политика России в Польше до начала 1770-х годов: стремление к усилению российского влияния в условиях сохранения польского государства. Участие России в разделах Польши вместе с империей Габсбургов и Пруссией. Первый, второй и третий разделы. Борьба поляков за национальную независимость. Восстание под предводительством Т. Костюшко.

**Россия при Павле I.** Личность Павла I и ее влияние на политику страны. Основные принципы внутренней политики. Ограничение дворянских привилегий. Укрепление абсолютизма через отказ от принципов «просвещенного абсолютизма» и усиление бюрократического и полицейского характера государства и личной власти императора. Акт о престолонаследии и Манифест о «трехдневной барщине». Политика по отношению к дворянству, взаимоотношения со столичной знатью. Меры в области внешней политики. Причины дворцового переворота 11 марта 1801 года.

Участие России в борьбе с революционной Францией. Итальянский и Швейцарский походы А.В. Суворова. Действия эскадры Ф.Ф. Ушакова в Средиземном море.

### **Культурное пространство Российской империи в XVIII веке**

Идеи Просвещения в российской общественной мысли, публицистике и литературе. Литература народов России в XVIII веке. Первые журналы. Общественные идеи в произведениях А.П. Сумарокова, Г.Р. Державина, Д.И. Фонвизина. Н.И. Новиков, материалы о положении крепостных крестьян в его журналах. А.Н. Радищев и его «Путешествие из Петербурга в Москву».

Русская культура и культура народов России в XVIII веке. Развитие новой светской культуры после преобразований Петра I. Укрепление взаимосвязей с культурой стран зарубежной Европы. Масонство в России. Распространение в России основных стилей и жанров европейской художественной культуры (барокко, классицизм, рококо). Вклад в развитие русской культуры ученых, художников, мастеров, прибывших из-за рубежа. Усиление внимания к жизни и культуре русского народа и историческому прошлому России к концу столетия.

Культура и быт российских сословий. Дворянство: жизнь и быт дворянской усадьбы. Духовенство. Купечество. Крестьянство.

Российская наука в XVIII веке. Академия наук в Петербурге. Изучение страны – главная задача российской науки. Географические экспедиции. Вторая Камчатская экспедиция. Освоение Аляски и Северо-Западного побережья Америки. Российско-американская кампания. Исследования в области отечественной истории. Изучение российской словесности и развитие русского литературного языка. Российская академия. Е.Р. Дашкова. М.В. Ломоносов и его роль в становлении российской науки и образования.

Образование в России в XVIII веке. Основные педагогические идеи. Воспитание «новой породы» людей. Основание воспитательных домов в Санкт-Петербурге и Москве, Института благородных девиц в Смольном монастыре. Сословные учебные заведения для юношества из дворянства. Московский университет – первый российский университет.

Русская архитектура XVIII века. Строительство Петербурга, формирование его городского плана. Регулярный характер застройки Петербурга и других городов. Барокко в архитектуре Москвы и Петербурга. Переход к классицизму, создание архитектурных ансамблей в стиле классицизма в обеих столицах. В.И. Баженов, М.Ф. Казаков, Ф.Ф. Растрелли.

Изобразительное искусство в России, его выдающиеся мастера и произведения. Академия художеств в Петербурге. Расцвет жанра парадного портрета в середине XVIII века. Новые веяния в изобразительном искусстве в конце столетия.

### **Наш край в XVIII веке.**

#### **Обобщение.**

### **Содержание обучения в 9-м классе**

### **ВСЕОБЩАЯ ИСТОРИЯ. ИСТОРИЯ НОВОГО ВРЕМЕНИ. XIX – НАЧАЛО XX ВЕКА**

#### **Введение**

**Европа в начале XIX века.** Провозглашение империи Наполеона I во Франции. Реформы. Законодательство. Наполеоновские войны. Антинаполеоновские коалиции. Политика Наполеона в завоеванных странах. Отношение населения к завоевателям: сопротивление, сотрудничество. Поход армии Наполеона в Россию и крушение Французской империи. Венский конгресс: цели, главные участники, решения. Создание Священного союза.

**Развитие индустриального общества в первой половине XIX века: экономика, социальные отношения, политические процессы**

Промышленный переворот, его особенности в странах Европы и США. Изменения в социальной структуре общества. Распространение социалистических идей, социалисты-утописты. Выступления рабочих. Социальное и национальное движение в странах Европы. Оформление консервативных, либеральных, радикальных политических течений и партий.

**Политическое развитие европейских стран в 1815–1840-е годы.** Франция: Реставрация, Июльская монархия, Вторая республика. Великобритания: борьба за парламентскую реформу, чартизм. Нарастание освободительного движения. Освобождение Греции. Европейские революции 1830 года и 1848–1849 годов. Возникновение и распространение марксизма.

#### **Страны Европы и Северной Америки в середине XIX – начале XX века**

**Великобритания** в Викторианскую эпоху. «Мастерская мира». Рабочее движение. Политические и социальные реформы. Британская колониальная империя, доминионы.

**Франция.** Империя Наполеона III: внутренняя и внешняя политика. Активизация колониальной экспансии. Франко-германская война 1870–1871 годов. Парижская коммуна.

**Италия.** Подъем борьбы за независимость итальянских земель. К. Кавур, Дж. Гарибальди. Образование единого государства. Король Виктор Эммануил II.

**Германия.** Движение за объединение германских государств. О. Бисмарк. Северогерманский союз. Провозглашение Германской империи. Социальная политика. Включение империи в систему внешнеполитических союзов и колониальные захваты.

**Страны Центральной и Юго-Восточной Европы во второй половине XIX – начале XX века.** Габсбургская империя: экономическое и политическое развитие, положение народов, национальное движение. Провозглашение дуалистической Австро-Венгерской монархии (1867). Югославянские народы: борьба за освобождение от османского господства. Русско-турецкая война 1877–1878 годов, ее итоги.

**Соединенные Штаты Америки.** Север и Юг: экономика, социальные отношения, политическая жизнь. Проблема рабства, аболиционизм. Гражданская война (1861–1865): причины, участники, итоги. А. Линкольн. Восстановление Юга. Промышленный рост в конце XIX века.

Экономическое и социально-политическое развитие стран Европы и США в конце XIX – начале XX века.

Завершение промышленного переворота. Вторая промышленная революция. Индустриализация. Монополистический капитализм. Технический прогресс в промышленности и сельском хозяйстве. Развитие транспорта и средств связи. Миграция из Старого в Новый Свет. Положение основных социальных групп. Рабочее движение и профсоюзы. Образование социалистических партий.

**Страны Латинской Америки в XIX – начале XX века.** Политика метрополий в латиноамериканских владениях. Колониальное общество. Освободительная борьба: задачи, участники, формы выступлений. Ф.Д. Туссен-Лувертюр, С. Боливар. Провозглашение независимых государств. Влияние США на страны Латинской Америки. Традиционные отношения, латифундизм. Проблемы модернизации. Мексиканская революция 1910–1917 годов: участники, итоги, значение.

#### **Страны Азии в XIX – начале XX века**

**Япония.** Внутренняя и внешняя политика сегуната Токугава. «Открытие Японии». Реставрация Мэйдзи. Введение конституции. Модернизация в экономике и социальных отношениях. Переход к политике завоеваний.

**Китай.** Империя Цин. «Опиумные войны». Восстание тайпинов. «Открытие» Китая. Политика «самоусиления». Восстание «ихэтуаней». Революция 1911–1913 годов. Сунь Ятсен.

**Османская империя.** Традиционные устои и попытки проведения реформ. Политика Танзимата. Принятие конституции. Младотурецкая революция 1908–1909 годов.

Революция 1905–1911 годов в Иране.

**Индия.** Колониальный режим. Индийское национальное движение. Восстание сипаев (1857–1859). Объявление Индии владением британской короны. Политическое развитие Индии во второй половине XIX века. Создание Индийского национального конгресса. Б. Тилак, М.К. Ганди.

**Народы Африки в XIX – начале XX века.** Завершение колониального раздела мира. Колониальные порядки и традиционные общественные отношения в странах Африки. Выступления против колонизаторов. Англо-бурская война.

**Развитие культуры в XIX – начале XX века.** Научные открытия и технические изобретения в XIX – начале XX века. Революция в физике. Достижения естествознания и медицины. Развитие философии, психологии и социологии. Распространение образования. Технический прогресс и изменения в условиях труда и повседневной жизни людей. Художественная культура XIX – начала XX века. Эволюция стилей в литературе, живописи: классицизм, романтизм, реализм. Импрессионизм. Модернизм. Смена стилей в архитектуре. Музыкальное и театральное искусство. Рождение кинематографа. Деятели культуры: жизнь и творчество.

**Международные отношения в XIX – начале XX века.** Венская система международных отношений. Внешнеполитические интересы великих держав и политика союзов в Европе. Восточный вопрос. Колониальные захваты и колониальные империи. Старые и новые лидеры индустриального мира. Активизация борьбы за передел мира. Формирование военно-политических блоков великих держав. Первая Гаагская мирная конференция (1899). Международные конфликты и войны в конце XIX – начале XX века (Испано-американская война, Русско-японская война, Боснийский кризис). Балканские войны.

**Обобщение.** Историческое и культурное наследие XIX века.

## **ИСТОРИЯ РОССИИ. РОССИЙСКАЯ ИМПЕРИЯ В XIX – НАЧАЛЕ XX ВЕКА**

### **Введение**

**Александровская эпоха: государственный либерализм.** Проекты либеральных реформ Александра I. Внешние и внутренние факторы. Негласный комитет. Реформы государственного управления. М.М. Сперанский.

Внешняя политика России. Война России с Францией 1805–1807 годов. Тильзитский мир. Война со Швецией 1808–1809 годов и присоединение Финляндии. Война с Турцией и Бухарестский мир 1812 года. Отечественная война 1812 года – важнейшее событие российской и мировой истории XIX века. Венский конгресс и его решения. Священный союз. Возрастание роли России в европейской политике после победы над Наполеоном и Венского конгресса.

Либеральные и охранительные тенденции во внутренней политике. Польская конституция 1815 года. Военные поселения. Дворянская оппозиция самодержавию. Тайные организации: Союз спасения, Союз благоденствия, Северное и Южное общества. Восстание декабристов 14 декабря 1825 года.

**Николаевское самодержавие: государственный консерватизм.** Реформаторские и консервативные тенденции в политике Николая I. Экономическая политика в условиях политического консерватизма. Государственная регламентация общественной жизни: централизация управления, политическая полиция, кодификация законов, цензура, попечительство об образовании. Крестьянский вопрос. Реформа государственных крестьян П.Д.

Киселева 1837–1841 годов. Официальная идеология: «православие, самодержавие, народность». Формирование профессиональной бюрократии.

Расширение империи: Русско-иранская и Русско-турецкая войны. Россия и Западная Европа: особенности взаимного восприятия. «Священный союз». Россия и революции в Европе. Восточный вопрос. Распад Венской системы. Крымская война. Героическая оборона Севастополя. Парижский мир 1856 года.

Сословная структура российского общества. Крепостное хозяйство. Помещик и крестьянин, конфликты и сотрудничество. Промышленный переворот и его особенности в России. Начало железнодорожного строительства. Москва и Петербург: спор двух столиц. Города как административные, торговые и промышленные центры. Городское самоуправление.

Общественная жизнь в 1830–1850-е годы. Роль литературы, печати, университетов в формировании независимого общественного мнения. Общественная мысль: официальная идеология, славянофилы и западники, зарождение социалистической мысли. Складывание теории русского социализма. А.И. Герцен. Влияние немецкой философии и французского социализма на русскую общественную мысль. Россия и Европа как центральный пункт общественных дебатов.

**Культурное пространство империи в первой половине XIX века.** Национальные корни отечественной культуры и западные влияния. Государственная политика в области культуры. Основные стили в художественной культуре: романтизм, классицизм, реализм. Ампи́р как стиль империи. Культ гражданственности. Золотой век русской литературы. Формирование русской музыкальной школы. Театр, живопись, архитектура. Развитие науки и техники. Географические экспедиции. Открытие Антарктиды. Деятельность Русского географического общества. Школы и университеты. Народная культура. Культура повседневности: обретение комфорта. Жизнь в городе и в усадьбе. Российская культура как часть европейской культуры.

**Народы России в первой половине XIX века.** Многообразие культур и религий Российской империи. Православная церковь и основные конфессии (католичество, протестантство, ислам, иудаизм, буддизм). Конфликты и сотрудничество между народами. Особенности административного управления на окраинах империи. Царство Польское. Польское восстание 1830–1831 годов. Присоединение Грузии и Закавказья. Кавказская война. Движение Шамиля.

**Социальная и правовая модернизация страны при Александре II.** Реформы 1860–1870-х годов – движение к правовому государству и гражданскому обществу. Крестьянская реформа 1861 года и ее последствия. Крестьянская община. Земская и городская реформы. Становление общественного самоуправления. Судебная реформа и развитие правового сознания. Военные реформы. Утверждение начал сословности в правовом строе страны. Конституционный вопрос.

Многовекторность внешней политики империи. Завершение Кавказской войны. Присоединение Средней Азии. Россия и Балканы. Русско-турецкая война 1877–1878 годов. Россия на Дальнем Востоке.

**Россия в 1880–1890-е годы.** «Народное самодержавие» Александра III. Идеология самобытного развития России. Государственный национализм. Реформы и «контрреформы». Политика консервативной стабилизации. Ограничение общественной самодеятельности. Местное самоуправление и самодержавие. Независимость суда. Права университетов и власть попечителей. Печать и цензура. Экономическая модернизация через государственное вмешательство в экономику. Форсированное развитие промышленности. Финансовая политика. Консервация аграрных отношений.



Пространство империи. Основные сферы и направления внешнеполитических интересов. Упрочение статуса великой державы. Освоение государственной территории.

Сельское хозяйство и промышленность. Пореформенная деревня: традиции и новации. Общинное землевладение и крестьянское хозяйство. Взаимозависимость помещичьего и крестьянского хозяйств. Помещичье «оскудение». Социальные типы крестьян и помещиков. Дворяне-предприниматели.

Индустриализация и урбанизация. Железные дороги и их роль в экономической и социальной модернизации. Миграции сельского населения в города. Рабочий вопрос и его особенности в России. Государственные, общественные и частнопредпринимательские способы его решения.

**Культурное пространство империи во второй половине XIX века.** Культура и быт народов России во второй половине XIX века. Развитие городской культуры. Технический прогресс и перемены в повседневной жизни. Развитие транспорта, связи. Рост образования и распространение грамотности. Появление массовой печати. Роль печатного слова в формировании общественного мнения. Народная, элитарная и массовая культура. Российская культура XIX века как часть мировой культуры. Становление национальной научной школы и ее вклад в мировое научное знание. Достижения российской науки. Общественная значимость художественной культуры. Литература, живопись, музыка, театр. Архитектура и градостроительство.

**Этнокультурный облик империи.** Основные регионы и народы Российской империи и их роль в жизни страны. Правовое положение различных этносов и конфессий. Процессы национального и религиозного возрождения у народов Российской империи. Национальное движение народов России. Взаимодействие национальных культур и народов. Национальная политика самодержавия. Укрепление автономии Финляндии. Польское восстание 1863 года. Прибалтика. Еврейский вопрос. Поволжье. Северный Кавказ и Закавказье. Север, Сибирь, Дальний Восток. Средняя Азия. Миссии Русской православной церкви и ее знаменитые миссионеры.

**Формирование гражданского общества и основные направления общественного движения.** Общественная жизнь в 1860–1890-е годы. Рост общественной самодеятельности. Расширение публичной сферы (общественное самоуправление, печать, образование, суд). Феномен интеллигенции. Общественные организации. Благотворительность. Студенческое движение. Рабочее движение. Женское движение.

Идейные течения и общественное движение. Влияние позитивизма, дарвинизма, марксизма и других направлений европейской общественной мысли. Консервативная мысль. Национализм. Либерализм и его особенности в России. Русский социализм. Русский анархизм. Формы политической оппозиции: земское движение, революционное подполье и эмиграция. Народничество и его эволюция. Народнические кружки: идеология и практика. Большое общество пропаганды. «Хождение в народ». «Земля и воля» и ее раскол. «Черный передел» и «Народная воля». Политический терроризм. Распространение марксизма и формирование социал-демократии. Группа «Освобождение труда». «Союз борьбы за освобождение рабочего класса». I съезд РСДРП.

**Россия на пороге XX века.** На пороге нового века: динамика и противоречия развития. Экономический рост. Промышленное развитие. Новая география экономики. Урбанизация и облик городов. Отечественный и иностранный капитал, его роль в индустриализации страны. Россия – мировой экспортер хлеба. Аграрный вопрос. Демография, социальная стратификация. Разложение сословных структур. Формирование новых социальных страт. Буржуазия. Рабочие:

социальная характеристика и борьба за права. Средние городские слои. Типы сельского землевладения и хозяйства. Помещики и крестьяне. Положение женщины в обществе. Церковь в условиях кризиса имперской идеологии. Распространение светской этики и культуры.

Имперский центр и регионы. Национальная политика, этнические элиты и национально-культурные движения.

Россия в системе международных отношений. Политика на Дальнем Востоке. Русско-японская война 1904–1905 годов. Оборона Порт-Артура. Цусимское сражение.

Первая российская революция 1905–1907 годов. Начало парламентаризма в России. Николай II и его окружение. Деятельность В.К. Плеве на посту министра внутренних дел. Оппозиционное либеральное движение. «Союз освобождения». Банкетная кампания.

Предпосылки Первой российской революции. Формы социальных протестов. Деятельность профессиональных революционеров. Политический терроризм.

«Кровавое воскресенье» 9 января 1905 года. Выступления рабочих, крестьян, средних городских слоев, солдат и матросов. Всероссийская октябрьская политическая стачка. Манифест 17 октября 1905 года. Формирование многопартийной системы. Политические партии, массовые движения и их лидеры. Неонароднические партии и организации (социалисты-революционеры). Социал-демократия: большевики и меньшевики. Либеральные партии (кадеты, октябристы). Национальные партии. Правомонархические партии в борьбе с революцией. Советы и профсоюзы. Декабрьское 1905 года вооруженное восстание в Москве. Особенности революционных выступлений в 1906–1907 годах.

Избирательный закон 11 декабря 1905 года. Избирательная кампания в I Государственную думу. Основные государственные законы 23 апреля 1906 года. Деятельность I и II Государственной думы: итоги и уроки.

Общество и власть после революции. Уроки революции: политическая стабилизация и социальные преобразования. П.А. Столыпин: программа системных реформ, масштаб и результаты. Незавершенность преобразований и нарастание социальных противоречий. III и IV Государственная дума. Идеино-политический спектр. Общественный и социальный подъем.

Обострение международной обстановки. Блоковая система и участие в ней России. Россия в преддверии мировой катастрофы.

Серебряный век российской культуры. Новые явления в художественной литературе и искусстве. Мировоззренческие ценности и стиль жизни. Литература начала XX века. Живопись. «Мир искусства». Архитектура. Скульптура. Драматический театр: традиции и новаторство. Музыка. «Русские сезоны» в Париже. Зарождение российского кинематографа.

Развитие народного просвещения: попытка преодоления разрыва между образованным обществом и народом. Открытия российских ученых. Достижения гуманитарных наук. Формирование русской философской школы. Вклад России начала XX века в мировую культуру.

Наш край в XIX – начале XX века.

## **ВВЕДЕНИЕ В НОВЕЙШУЮ ИСТОРИЮ РОССИИ**

**Введение.** Преемственность всех этапов отечественной истории. Период Новейшей истории страны (с 1914 года по настоящее время). Важнейшие события, процессы XX – начала XXI века.

Февральская и Октябрьская революции 1917 года.

Российская империя накануне Февральской революции 1917 года: общенациональный кризис.

Февральское восстание в Петрограде. Отречение Николая II. Падение монархии. Временное правительство и Советы, их руководители. Демократизация жизни страны. Тяготы войны и обострение внутривластного кризиса. Угроза территориального распада страны.

Цели и лозунги большевиков. В.И. Ленин как политический деятель. Вооруженное восстание в Петрограде 25 октября (7 ноября) 1917 года. Свержение Временного правительства и взятие власти большевиками. Советское правительство (Совет народных комиссаров) и первые преобразования большевиков. Образование РККА. Советская национальная политика. Образование РСФСР как добровольного союза народов России.

Гражданская война как национальная трагедия. Военная интервенция. Политика белых правительств А.В. Колчака, А.И. Деникина и П.Н. Врангеля.

Переход страны к мирной жизни. Образование СССР.

Революционные события в России глазами соотечественников и мира. Русское зарубежье.

Влияние революционных событий на общемировые процессы XX века, историю народов России.

**Великая Отечественная война (1941–1945).** План «Барбаросса» и цели гитлеровской Германии в войне с СССР. Нападение на СССР 22 июня 1941 года. Причины отступления Красной Армии в первые месяцы войны. «Все для фронта! Все для победы!»: мобилизация сил на отпор врагу и перестройка экономики на военный лад.

Битва за Москву. Парад 7 ноября 1941 года на Красной площади. Срыв германских планов молниеносной войны.

Блокада Ленинграда. Дорога жизни. Значение героического сопротивления Ленинграда.

Гитлеровский план «Ост». Преступления нацистов и их пособников на территории СССР. Разграбление и уничтожение культурных ценностей. Холокост. Гитлеровские лагеря уничтожения (лагеря смерти).

Коренной перелом в ходе Великой Отечественной войны. Сталинградская битва. Битва на Курской дуге.

Прорыв и снятие блокады Ленинграда. Битва за Днепр.

Массовый героизм советских людей, представителей всех народов СССР, на фронте и в тылу. Организация борьбы в тылу врага: партизанское движение и подпольщики. Юные герои фронта и тыла. Патриотическое служение представителей религиозных конфессий. Вклад деятелей культуры, ученых и конструкторов в общенародную борьбу с врагом.

Освобождение оккупированной территории СССР. Белорусская наступательная операция (операция «Багратион») Красной Армии.

СССР и союзники. Ленд-лиз. Высадка союзников в Нормандии и открытие Второго фронта. Освободительная миссия Красной Армии в Европе. Битва за Берлин. Безоговорочная капитуляция Германии и окончание Великой Отечественной войны.

Разгром милитаристской Японии. 3 сентября – окончание Второй мировой войны.

Источники Победы советского народа. Выдающиеся полководцы Великой Отечественной войны. Решающая роль СССР в победе антигитлеровской коалиции. Людские и материальные потери СССР. Всемирно-историческое значение Победы СССР в Великой Отечественной войне

Окончание Второй мировой войны. Осуждение главных военных преступников и их пособников (Нюрнбергский, Токийский и Хабаровский процессы).

Попытки искажения истории Второй мировой войны и роли советского народа в победе над гитлеровской Германией и ее союзниками. Конституция РФ о защите исторической правды.

Города-герои. Дни воинской славы и памятные даты в России. Указы Президента Российской Федерации об утверждении почетных званий «Города воинской славы», «Города

трудовой доблести», а также других мерах, направленных на увековечивание памяти о Великой Победе.

9 мая 1945 года – День Победы советского народа в Великой Отечественной войне 1941–1945 годов. Парад на Красной площади и праздничные шествия в честь Дня Победы. Акции «Георгиевская ленточка» и «Бескозырка», марш «Бессмертный полк» в России и за рубежом. Ответственность за искажение истории Второй мировой войны.

**Распад СССР. Становление новой России (1992–1999).** Нарастание кризисных явлений в СССР. М.С. Горбачев. Межнациональные конфликты. «Парад суверенитетов». Принятие Декларации о государственном суверенитете РСФСР.

Референдум о сохранении СССР и введении поста Президента РСФСР. Избрание Б.Н. Ельцина Президентом РСФСР.

Объявление государственной независимости союзными республиками. Юридическое оформление распада СССР и создание Содружества Независимых Государств (Беловежское соглашение). Россия как преемник СССР на международной арене.

Распад СССР и его последствия для России и мира.

Становление Российской Федерации как суверенного государства (1991–1993). Референдум по проекту Конституции России. Принятие Конституции Российской Федерации 1993 года и ее значение.

Сложные 1990-е годы. Трудности и просчеты экономических преобразований в стране. Совершенствование новой российской государственности. Угроза государственному единству.

Россия на постсоветском пространстве. СНГ и Союзное государство. Значение сохранения Россией статуса ядерной державы.

Добровольная отставка Б.Н. Ельцина.

**Возрождение страны с 2000-х годов**

**Российская Федерация в начале XXI века: на пути восстановления и укрепления страны.** Вступление в должность Президента РФ В.В. Путина. Восстановление единого правового пространства страны. Экономическая интеграция на постсоветском пространстве. Борьба с терроризмом. Укрепление Вооруженных Сил РФ. Приоритетные национальные проекты.

Восстановление лидирующих позиций России в международных отношениях. Отношения с США и Евросоюзом.

**Воссоединение Крыма с Россией.** Крым в составе Российского государства в XX веке. Крым в 1991–2014 годах. Государственный переворот в Киеве в феврале 2014 года. Декларация о независимости Автономной Республики Крым и города Севастополя (11 марта 2014 года). Подписание договора между Российской Федерацией и Республикой Крым о принятии в Российскую Федерацию Республики Крым и образовании в составе РФ новых субъектов. Федеральный конституционный закон от 21 марта 2014 года о принятии в Российскую Федерацию Республики Крым и образовании в составе Российской Федерации новых субъектов – Республики Крым и города федерального значения Севастополя.

Воссоединение Крыма с Россией, его значение и международные последствия.

**Российская Федерация на современном этапе.** «Человеческий капитал», «Комфортная среда для жизни», «Экономический рост» – основные направления национальных проектов 2019–2024 годов. Разработка семейной политики. Пропаганда спорта и здорового образа жизни. Россия в борьбе с коронавирусной пандемией. Реализация крупных экономических проектов (строительство Крымского моста, трубопроводов «Сила Сибири», «Северный поток» и др.). Поддержка одаренных детей в России (образовательный центр «Сириус» и др.).

Общероссийское голосование по поправкам к Конституции России (2020 год).

Признание Россией ДНР и ЛНР (2022 год).

Значение исторических традиций и культурного наследия для современной России. Воссоздание Российского исторического общества (РИО) и Российского военно-исторического общества (РВИО). Исторические парки «Россия – Моя история». Военно-патриотический парк культуры и отдыха Вооруженных Сил Российской Федерации «Патриот». Мемориальный парк Победы на Поклонной горе и Ржевский мемориал Советскому Солдату. Всероссийский проект «Без срока давности». Новые информационные ресурсы о Великой Победе.

### **Итоговое повторение**

История родного края в годы революций и Гражданской войны.

Наши земляки – герои Великой Отечественной войны (1941–1945).

Наш регион в конце XX – начале XXI века.

Трудовые достижения родного края.

## **Планируемые результаты освоения учебного предмета**

### **Личностные результаты**

К важнейшим личностным результатам изучения истории относятся:

1) в сфере патриотического воспитания: осознание российской гражданской идентичности в поликультурном и многоконфессиональном обществе, проявление интереса к познанию родного языка, истории, культуры Российской Федерации, своего края, народов России; ценностное отношение к достижениям своей Родины – России, к науке, искусству, спорту, технологиям, боевым подвигам и трудовым достижениям народа; уважение к символам России, государственным праздникам, историческому и природному наследию и памятникам, традициям разных народов, проживающих в родной стране;

2) в сфере гражданского воспитания: осмысление исторической традиции и примеров гражданского служения Отечеству; готовность к выполнению обязанностей гражданина и реализации его прав; уважение прав, свобод и законных интересов других людей; активное участие в жизни семьи, образовательной организации, местного сообщества, родного края, страны; неприятие любых форм экстремизма, дискриминации; неприятие действий, наносящих ущерб социальной и природной среде;

3) в духовно-нравственной сфере: представление о традиционных духовно-нравственных ценностях народов России; ориентация на моральные ценности и нормы современного российского общества в ситуациях нравственного выбора; готовность оценивать свое поведение и поступки, а также поведение и поступки других людей с позиции нравственных и правовых норм с учетом осознания последствий поступков; активное неприятие асоциальных поступков;

4) в понимании ценности научного познания: осмысление значения истории как знания о развитии человека и общества, о социальном, культурном и нравственном опыте предшествующих поколений; овладение навыками познания и оценки событий прошлого с позиции историзма; формирование и сохранение интереса к истории как важной составляющей современного общественного сознания;

5) в сфере эстетического воспитания: представление о культурном многообразии своей страны и мира; осознание важности культуры как воплощения ценностей общества и средства коммуникации; понимание ценности отечественного и мирового искусства, роли этнических культурных традиций и народного творчества; уважение к культуре своего и других народов;

6) в формировании ценностного отношения к жизни и здоровью: осознание ценности жизни и необходимости ее сохранения (в том числе на основе примеров из истории);

представление об идеалах гармоничного физического и духовного развития человека в исторических обществах (в античном мире, эпоху Возрождения) и в современную эпоху;

7) в сфере трудового воспитания: понимание на основе знания истории значения трудовой деятельности людей как источника развития человека и общества; представление о разнообразии существовавших в прошлом и современных профессий; уважение к труду и результатам трудовой деятельности человека; определение сферы профессионально ориентированных интересов, построение индивидуальной траектории образования и жизненных планов;

8) в сфере экологического воспитания: осмысление исторического опыта взаимодействия людей с природной средой; осознание глобального характера экологических проблем современного мира и необходимости защиты окружающей среды; активное неприятие действий, приносящих вред окружающей среде; готовность к участию в практической деятельности экологической направленности;

9) в сфере адаптации к меняющимся условиям социальной и природной среды: представления об изменениях природной и социальной среды в истории, об опыте адаптации людей к новым жизненным условиям, о значении совместной деятельности для конструктивного ответа на природные и социальные вызовы.

### **Метапредметные результаты**

К важнейшим метапредметным результатам изучения истории относятся:

1) познавательные универсальные учебные действия;

2) базовые логические действия: систематизировать и обобщать исторические факты (в форме таблиц, схем); выявлять характерные признаки исторических явлений; раскрывать причинно-следственные связи событий; сравнивать события, ситуации, выявляя общие черты и различия; формулировать и обосновывать выводы;

3) базовые исследовательские действия: определять познавательную задачу; намечать путь ее решения и осуществлять подбор исторического материала, объекта; систематизировать и анализировать исторические факты, осуществлять реконструкцию исторических событий; соотносить полученный результат с имеющимся знанием; определять новизну и обоснованность полученного результата; представлять результаты своей деятельности в различных формах (сообщение, эссе, презентация, реферат, учебный проект и др.);

4) работа с информацией: осуществлять анализ учебной и внеучебной исторической информации (учебник, тексты исторических источников, научно-популярная литература, интернет-ресурсы и др.) – извлекать информацию из источника; различать виды источников исторической информации; высказывать суждение о достоверности и значении информации источника (по критериям, предложенным учителем или сформулированным самостоятельно);

5) коммуникативные универсальные учебные действия: представлять особенности взаимодействия людей в исторических обществах и современном мире; участвовать в обсуждении событий и личностей прошлого, раскрывать различие и сходство высказываемых оценок; выражать и аргументировать свою точку зрения в устном высказывании, письменном тексте; публично представлять результаты выполненного исследования, проекта; осваивать и применять правила межкультурного взаимодействия в школе и социальном окружении;

6) совместная деятельность: осознавать на основе исторических примеров значение совместной работы как эффективного средства достижения поставленных целей; планировать и осуществлять совместную работу, коллективные учебные проекты по истории, в том числе на региональном материале; определять свое участие в общей работе и координировать свои действия с другими членами команды;

7) регулятивные универсальные учебные действия: владеть приемами самоорганизации своей учебной и общественной работы (выявление проблемы, требующей решения; составление плана действий и определение способа решения); владеть приемами самоконтроля – осуществление самоконтроля, рефлексии и самооценки полученных результатов; вносить коррективы в свою работу с учетом установленных ошибок, возникших трудностей;

8) умения в сфере эмоционального интеллекта, понимания себя и других: выявлять на примерах исторических ситуаций роль эмоций в отношениях между людьми; ставить себя на место другого человека, понимать мотивы действий другого (в исторических ситуациях и окружающей действительности); регулировать способ выражения своих эмоций с учетом позиций и мнений других участников общения.

## **Предметные результаты**

### **Предметные результаты изучения истории в 5-м классе:**

1) знание хронологии, работа с хронологией: объяснять смысл основных хронологических понятий (век, тысячелетие, до нашей эры, наша эра); называть даты важнейших событий истории Древнего мира, по дате устанавливать принадлежность события к веку, тысячелетию; определять длительность и последовательность событий, периодов истории Древнего мира, вести счет лет до нашей эры и нашей эры;

2) знание исторических фактов, работа с фактами: указывать (называть) место, обстоятельства, участников, результаты важнейших событий истории Древнего мира; группировать, систематизировать факты по заданному признаку;

3) работа с исторической картой: находить и показывать на исторической карте природные и исторические объекты (расселение человеческих общностей в эпоху первобытности и Древнего мира, территории древнейших цивилизаций и государств, места важнейших исторических событий), используя легенду карты; устанавливать на основе картографических сведений связь между условиями среды обитания людей и их занятиями;

4) работа с историческими источниками: называть и различать основные типы исторических источников (письменные, визуальные, вещественные), приводить примеры источников разных типов; различать памятники культуры изучаемой эпохи и источники, созданные в последующие эпохи, приводить примеры; извлекать из письменного источника исторические факты (имена, названия событий, даты и другие); находить в визуальных памятниках изучаемой эпохи ключевые знаки, символы; раскрывать смысл (главную идею) высказывания, изображения;

6) историческое описание (реконструкция): характеризовать условия жизни людей в древности; рассказывать о значительных событиях древней истории, их участниках; рассказывать об исторических личностях Древнего мира (ключевых моментах их биографии, роли в исторических событиях); давать краткое описание памятников культуры эпохи первобытности и древнейших цивилизаций;

7) анализ, объяснение исторических событий, явлений: раскрывать существенные черты государственного устройства древних обществ, положения основных групп населения, религиозных верований людей в древности; сравнивать исторические явления, определять их общие черты; иллюстрировать общие явления, черты конкретными примерами; объяснять причины и следствия важнейших событий древней истории;

8) рассмотрение исторических версий и оценок, определение своего отношения к наиболее значимым событиям и личностям прошлого: излагать оценки наиболее значительных событий и

личностей древней истории, приводимые в учебной литературе; высказывать на уровне эмоциональных оценок отношение к поступкам людей прошлого, к памятникам культуры;

9) применение исторических знаний: раскрывать значение памятников древней истории и культуры, необходимость сохранения их в современном мире; выполнять учебные проекты по истории Первобытности и Древнего мира (в том числе с привлечением регионального материала), оформлять полученные результаты в форме сообщения, альбома, презентации.

#### **Предметные результаты изучения истории в 6-м классе:**

1) знание хронологии, работа с хронологией: называть даты важнейших событий Средневековья, определять их принадлежность к веку, историческому периоду; называть этапы отечественной и всеобщей истории Средних веков, их хронологические рамки (периоды Средневековья, этапы становления и развития Русского государства); устанавливать длительность и синхронность событий истории Руси и всеобщей истории;

2) знание исторических фактов, работа с фактами: указывать (называть) место, обстоятельства, участников, результаты важнейших событий отечественной и всеобщей истории эпохи Средневековья; группировать, систематизировать факты по заданному признаку (составление систематических таблиц);

3) работа с исторической картой: находить и показывать на карте исторические объекты, используя легенду карты; давать словесное описание их местоположения; извлекать из карты информацию о территории, экономических и культурных центрах Руси и других государств в Средние века, о направлениях крупнейших передвижений людей – походов, завоеваний, колонизаций, о ключевых событиях средневековой истории;

4) работа с историческими источниками: различать основные виды письменных источников Средневековья (летописи, хроники, законодательные акты, духовная литература, источники личного происхождения); характеризовать авторство, время, место создания источника; выделять в тексте письменного источника исторические описания (хода событий, действий людей) и объяснения (причин, сущности, последствий исторических событий); находить в визуальном источнике и вещественном памятнике ключевые символы, образы; характеризовать позицию автора письменного и визуального исторического источника;

5) историческое описание (реконструкция): рассказывать о ключевых событиях отечественной и всеобщей истории в эпоху Средневековья, их участниках; составлять краткую характеристику (исторический портрет); известных деятелей отечественной и всеобщей истории средневековой эпохи (известные биографические сведения, личные качества, основные деяния); рассказывать об образе жизни различных групп населения в средневековых обществах на Руси и в других странах; представлять описание памятников материальной и художественной культуры изучаемой эпохи;

6) анализ, объяснение исторических событий, явлений: раскрывать существенные черты экономических и социальных отношений и политического строя на Руси и в других государствах, ценностей, господствовавших в средневековых обществах, представлений средневекового человека о мире; объяснять смысл ключевых понятий, относящихся к данной эпохе отечественной и всеобщей истории, конкретизировать их на примерах исторических событий, ситуаций; объяснять причины и следствия важнейших событий отечественной и всеобщей истории эпохи Средневековья (находить в учебнике и излагать суждения о причинах и следствиях исторических событий, соотносить объяснение причин и следствий событий, представленное в нескольких текстах); проводить синхронизацию и сопоставление однотипных событий и процессов отечественной и всеобщей истории (по предложенному плану), выделять черты сходства и различия;



7) рассмотрение исторических версий и оценок, определение своего отношения к наиболее значимым событиям и личностям прошлого: излагать оценки событий и личностей эпохи Средневековья, приводимые в учебной и научно-популярной литературе, объяснять, на каких фактах они основаны; высказывать отношение к поступкам и качествам людей средневековой эпохи с учетом исторического контекста и восприятия современного человека;

8) применение исторических знаний: объяснять значение памятников истории и культуры Руси и других стран эпохи Средневековья, необходимость сохранения их в современном мире; выполнять учебные проекты по истории Средних веков (в том числе на региональном материале).

#### **Предметные результаты изучения истории в 7-м классе:**

1) знание хронологии, работа с хронологией: называть этапы отечественной и всеобщей истории Нового времени, их хронологические рамки; локализовать во времени ключевые события отечественной и всеобщей истории XVI–XVII веков, определять их принадлежность к части века (половина, треть, четверть); устанавливать синхронность событий отечественной и всеобщей истории XVI–XVII веков;

2) знание исторических фактов, работа с фактами: указывать (называть) место, обстоятельства, участников, результаты важнейших событий отечественной и всеобщей истории XVI–XVII веков; группировать, систематизировать факты по заданному признаку (группировка событий по их принадлежности к историческим процессам, составление таблиц, схем);

3) работа с исторической картой: использовать историческую карту как источник информации о границах России и других государств, важнейших исторических событиях и процессах отечественной и всеобщей истории XVI–XVII веков; устанавливать на основе карты связи между географическим положением страны и особенностями ее экономического, социального и политического развития;

4) работа с историческими источниками: различать виды письменных исторических источников (официальные, личные, литературные и др.); характеризовать обстоятельства и цель создания источника, раскрывать его информационную ценность; проводить поиск информации в тексте письменного источника, визуальных и вещественных памятниках эпохи; сопоставлять и систематизировать информацию из нескольких однотипных источников;

5) историческое описание (реконструкция): рассказывать о ключевых событиях отечественной и всеобщей истории XVI–XVII веков, их участниках; составлять краткую характеристику известных персоналий отечественной и всеобщей истории XVI–XVII веков (ключевые факты биографии, личные качества, деятельность); рассказывать об образе жизни различных групп населения в России и других странах в раннее Новое время; представлять описание памятников материальной и художественной культуры изучаемой эпохи;

6) анализ, объяснение исторических событий, явлений: раскрывать существенные черты экономического, социального и политического развития России и других стран в XVI–XVII веках, европейской реформации, новых веяний в духовной жизни общества, культуре, революций XVI–XVII веков в европейских странах; объяснять смысл ключевых понятий, относящихся к данной эпохе отечественной и всеобщей истории, конкретизировать их на примерах исторических событий, ситуаций; объяснять причины и следствия важнейших событий отечественной и всеобщей истории XVI–XVII веков (выявлять в историческом тексте и излагать суждения о причинах и следствиях событий, систематизировать объяснение причин и следствий событий, представленное в нескольких текстах); проводить сопоставление однотипных событий и процессов отечественной и всеобщей истории (раскрывать повторяющиеся черты исторических ситуаций, выделять черты сходства и различия);

7) рассмотрение исторических версий и оценок, определение своего отношения к наиболее значимым событиям и личностям прошлого: излагать альтернативные оценки событий и личностей отечественной и всеобщей истории XVI–XVII веков, представленные в учебной литературе; объяснять, на чем основываются отдельные мнения; выражать отношение к деятельности исторических личностей XVI–XVII веков с учетом обстоятельств изучаемой эпохи и в современной шкале ценностей;

8) применение исторических знаний: раскрывать на примере перехода от средневекового общества к обществу Нового времени, как меняются со сменой исторических эпох представления людей о мире, системы общественных ценностей; объяснять значение памятников истории и культуры России и других стран XVI–XVII веков для времени, когда они появились, и для современного общества; выполнять учебные проекты по отечественной и всеобщей истории XVI–XVII веков (в том числе на региональном материале).

#### **Предметные результаты изучения истории в 8-м классе:**

1) знание хронологии, работа с хронологией: называть даты важнейших событий отечественной и всеобщей истории XVIII века; определять их принадлежность к историческому периоду, этапу; устанавливать синхронность событий отечественной и всеобщей истории XVIII века;

2) знание исторических фактов, работа с фактами: указывать (называть) место, обстоятельства, участников, результаты важнейших событий отечественной и всеобщей истории XVIII века; группировать, систематизировать факты по заданному признаку (по принадлежности к историческим процессам и др.), составлять систематические таблицы, схемы;

3) работа с исторической картой: выявлять и показывать на карте изменения, произошедшие в результате значительных социально-экономических и политических событий и процессов отечественной и всеобщей истории XVIII века;

4) работа с историческими источниками: различать источники официального и личного происхождения, публицистические произведения (называть их основные виды, информационные особенности); объяснять назначение исторического источника, раскрывать его информационную ценность; извлекать, сопоставлять и систематизировать информацию о событиях отечественной и всеобщей истории XVIII века из взаимодополняющих письменных, визуальных и вещественных источников;

5) историческое описание (реконструкция): рассказывать о ключевых событиях отечественной и всеобщей истории XVIII века, их участниках; составлять характеристику (исторический портрет) известных деятелей отечественной и всеобщей истории XVIII века на основе информации учебника и дополнительных материалов; составлять описание образа жизни различных групп населения в России и других странах в XVIII веке; представлять описание памятников материальной и художественной культуры изучаемой эпохи (в виде сообщения, аннотации);

6) анализ, объяснение исторических событий, явлений: раскрывать существенные черты экономического, социального и политического развития России и других стран в XVIII веке, изменений, происшедших в XVIII веке в разных сферах жизни российского общества, промышленного переворота в европейских странах, абсолютизма как формы правления, идеологии Просвещения, революций XVIII века, внешней политики Российской империи в системе международных отношений рассматриваемого периода; объяснять смысл ключевых понятий, относящихся к данной эпохе отечественной и всеобщей истории, конкретизировать их на примерах исторических событий, ситуаций; объяснять причины и следствия важнейших событий отечественной и всеобщей истории XVIII века (выявлять в историческом тексте

суждения о причинах и следствиях событий, систематизировать объяснение причин и следствий событий, представленное в нескольких текстах); проводить сопоставление однотипных событий и процессов отечественной и всеобщей истории XVIII века (раскрывать повторяющиеся черты исторических ситуаций, выделять черты сходства и различия);

7) рассмотрение исторических версий и оценок, определение своего отношения к наиболее значимым событиям и личностям прошлого: анализировать высказывания историков по спорным вопросам отечественной и всеобщей истории XVIII века (выявлять обсуждаемую проблему, мнение автора, приводимые аргументы, оценивать степень их убедительности); различать в описаниях событий и личностей XVIII века ценностные категории, значимые для данной эпохи (в том числе для разных социальных слоев), выражать свое отношение к ним;

8) применение исторических знаний: раскрывать (объяснять), как сочетались в памятниках культуры России XVIII века европейские влияния и национальные традиции, показывать на примерах; выполнять учебные проекты по отечественной и всеобщей истории XVIII века (в том числе на региональном материале).

### **Предметные результаты изучения истории в 9-м классе:**

1) знание хронологии, работа с хронологией: называть даты (хронологические границы) важнейших событий и процессов отечественной и всеобщей истории XIX – начала XX века; выделять этапы (периоды) в развитии ключевых событий и процессов; выявлять синхронность (асинхронность) исторических процессов отечественной и всеобщей истории XIX – начала XX века; определять последовательность событий отечественной и всеобщей истории XIX – начала XX века на основе анализа причинно-следственных связей;

2) знание исторических фактов, работа с фактами: характеризовать место, обстоятельства, участников, результаты важнейших событий отечественной и всеобщей истории XIX – начала XX века; группировать, систематизировать факты по самостоятельно определяемому признаку (хронологии, принадлежности к историческим процессам, типологическим основаниям и др.), составлять систематические таблицы;

3) работа с исторической картой: выявлять и показывать на карте изменения, произошедшие в результате значительных социально-экономических и политических событий и процессов отечественной и всеобщей истории XIX – начала XX века; определять на основе карты влияние географического фактора на развитие различных сфер жизни страны (группы стран);

4) работа с историческими источниками: представлять в дополнение к известным ранее видам письменных источников особенности таких материалов, как произведения общественной мысли, газетная публицистика, программы политических партий, статистические данные; определять тип и вид источника (письменного, визуального); выявлять принадлежность источника определенному лицу, социальной группе, общественному течению и др.; извлекать, сопоставлять и систематизировать информацию о событиях отечественной и всеобщей истории XIX – начала XX века из разных письменных, визуальных и вещественных источников; различать в тексте письменных источников факты и интерпретации событий прошлого;

5) историческое описание (реконструкция): представлять развернутый рассказ о ключевых событиях отечественной и всеобщей истории XIX – начала XX века с использованием визуальных материалов (устно, письменно в форме короткого эссе, презентации); составлять развернутую характеристику исторических личностей XIX – начала XX века с описанием и оценкой их деятельности (сообщение, презентация, эссе); составлять описание образа жизни различных групп населения в России и других странах в XIX – начале XX века, показывая изменения, происшедшие в течение рассматриваемого периода; представлять описание памятников

материальной и художественной культуры изучаемой эпохи, их назначения, использованных при их создании технических и художественных приемов и др.;

6) анализ, объяснение исторических событий, явлений: раскрывать существенные черты экономического, социального и политического развития России и других стран в XIX – начале XX века, процессов модернизации в мире и России, масштабных социальных движений и революций в рассматриваемый период, международных отношений рассматриваемого периода и участия в них России; объяснять смысл ключевых понятий, относящихся к данной эпохе отечественной и всеобщей истории; соотносить общие понятия и факты; объяснять причины и следствия важнейших событий отечественной и всеобщей истории XIX – начала XX века (выявлять в историческом тексте суждения о причинах и следствиях событий, систематизировать объяснение причин и следствий событий, представленное в нескольких текстах, определять и объяснять свое отношение к существующим трактовкам причин и следствий исторических событий); проводить сопоставление однотипных событий и процессов отечественной и всеобщей истории XIX – начала XX века (указывать повторяющиеся черты исторических ситуаций, выделять черты сходства и различия, раскрывать, чем объяснялось своеобразие ситуаций в России, других странах);

7) рассмотрение исторических версий и оценок, определение своего отношения к наиболее значимым событиям и личностям прошлого: сопоставлять высказывания историков, содержащие разные мнения по спорным вопросам отечественной и всеобщей истории XIX – начала XX века, объяснять, что могло лежать в их основе; оценивать степень убедительности предложенных точек зрения, формулировать и аргументировать свое мнение; объяснять, какими ценностями руководствовались люди в рассматриваемую эпоху (на примерах конкретных ситуаций, персоналий), выражать свое отношение к ним;

8) применение исторических знаний: распознавать в окружающей среде, в том числе в родном городе, регионе памятники материальной и художественной культуры XIX – начала XX века, объяснять, в чем заключалось их значение для времени их создания и для современного общества; выполнять учебные проекты по отечественной и всеобщей истории XIX – начала XX века (в том числе на региональном материале); объяснять, в чем состоит наследие истории XIX – начала XX века для России, других стран мира, высказывать и аргументировать свое отношение к культурному наследию в общественных обсуждениях.

## Тематическое планирование

### 5-й класс

№ п/п	Наименование разделов и тем программы	Количество часов			Электронные (цифровые) образовательные ресурсы
		Всего	Контрольные работы	Практические работы	
Раздел 1. История Древнего мира					
1.1	Введение	2			
1.2	Первобытность	4			
Итого по разделу		6			
Раздел 2. Древний мир. Древний Восток					
2.1	Древний Египет	7			

2.2	Древние цивилизации Месопотамии	4			
2.3	Восточное Средиземноморье в древности	2			
2.4	Персидская держава	2			
2.5	Древняя Индия	2			
2.6	Древний Китай	3			
Итого по разделу		20			
<b>Раздел 3. Древняя Греция. Эллинизм</b>					
3.1	Древнейшая Греция	4			
3.2	Греческие полисы	10			
3.3	Культура Древней Греции	3			
3.4	Македонские завоевания. Эллинизм	3			
Итого по разделу		20			
<b>Раздел 4. Древний Рим</b>					
4.1	Возникновение Римского государства	3			
4.2	Римские завоевания в Средиземноморье	3			
4.3	Поздняя Римская республика. Гражданские войны	5			
4.4	Расцвет и падение Римской империи	6			
4.5	Культура Древнего Рима	3			
Итого по разделу		20			
Обобщение		2	2		
ОБЩЕЕ КОЛИЧЕСТВО ЧАСОВ ПО ПРОГРАММЕ		68	2	0	

## 6-й класс

№ п/п	Наименование разделов и тем программы	Количество часов			Электронные (цифровые) образовательные ресурсы
		Всего	Контрольные работы	Практические работы	

<b>Курс 1. Всеобщая история. История Средних веков</b>					
1.1	Введение	1			
1.2	Европа в раннее Средневековье	3			
1.3	Мусульманская цивилизация в VII–XI веках	3			
1.4	Средневековое европейское общество	3			
1.5	Расцвет Средневековья в Западной Европе	6			
1.6	Страны и народы Азии, Африки и Америки в Средние века	7			
1.7	Осень Средневековья	3			
1.8	Обобщение по курсу	1	1		
ИТОГО		28	1	0	
<b>Курс 2. История России. От Руси к Российскому государству</b>					
2.1	Введение	1			
2.2	Великое переселение народов на территории современной России. Государство Русь	3			
2.3	Русские земли в середине XII – начале XIII века	22	2		
2.4	Русские земли в середине XIII – XIV веке	16	1		
2.5	Создание единого Русского государства	12	1		
2.6	Обобщение по курсу	3	1		
ИТОГО		57	5	0	
<b>Курс 3. История нашего края</b>					
3.1	История Энской области в древности	16			
Обобщение по курсу		1	1		
ИТОГО		17	1		
ОБЩЕЕ КОЛИЧЕСТВО ЧАСОВ ПО ПРОГРАММЕ		102	7		

## 7-й класс

№ п/п	Наименование разделов и тем программы	Количество часов			Электронные (цифровые) образовательные ресурсы
		Всего	Контрольные работы	Практические работы	
Курс 1. Всеобщая история. История Нового времени. Конец XV – XVII век					
1.1	Введение	2			
1.2	Эпоха Великих географических открытий	3			
1.3	Европа в XVI–XVII веках: традиции и новизна	18	1		
1.4	Страны Азии и Африки в XVI–XVII веках	4			
1.5	Обобщение по курсу	1	1		
ИТОГО		28	2		
Курс 2. История России. Россия в XVI–XVII веках: от Великого княжества к царству					
2.1	Россия в XVI веке	21	1		
2.2	Смута в России	12	1		
2.3	Россия при первых Романовых	22	1		
2.4	Обобщение по курсу	2	1		
ИТОГО		57	4		
Курс 3. История нашего края					
3.1	История Энской области в Новейшее время	16			
Обобщение по курсу		1	1		
ИТОГО		17	1		
ОБЩЕЕ КОЛИЧЕСТВО ЧАСОВ ПО ПРОГРАММЕ		102	7		

## 8-й класс

№ п/п	Наименование разделов и тем программы	Количество часов			Электронные (цифровые) образовательные ресурсы
		Всего	Контрольные работы	Практические работы	
Курс 1. Всеобщая история. История Нового времени. XVIII век					
1.1	Введение	1			

1.2	Век Просвещения	2			
1.3	Государства Европы в XVIII веке	6			
1.4	Британские колонии в Северной Америке: борьба за независимость	2			
1.5	Французская революция конца XVIII века	3			
1.6	Европейская культура в XVIII веке	3			
1.7	Международные отношения в XVIII веке	2			
1.8	Страны Востока в XVIII веке	3			
1.9	Обобщение	1	1		
ИТОГО		23			
<b>Курс 2. История России. Россия в конце XVII – XVIII веке: от царства к империи</b>					
2.1	Введение	1			
2.2	Россия в эпоху преобразований Петра I	11			
2.3	Россия после Петра I. Дворцовые перевороты	7			
2.4	Россия в 1760–1790-е годы. Правление Екатерины II и Павла I	18			
2.5	Культурное пространство Российской империи в XVIII веке	6			
2.6	Обобщение	2	2		
ИТОГО		45			
ОБЩЕЕ КОЛИЧЕСТВО ЧАСОВ ПО ПРОГРАММЕ		68	3	0	

## 9-й класс

№ п/п	Наименование разделов и тем программы	Количество часов			Электронные (цифровые) образовательные ресурсы
		Всего	Контрольные работы	Практические работы	
Курс 1. Всеобщая история. История Нового времени. XIX – начало XX века					



1.1	Введение	1			
1.2	Европа в начале XIX века	2			
1.3	Развитие индустриального общества в первой половине XIX века: экономика, социальные отношения, политические процессы	2			
1.4	Политическое развитие европейских стран в 1815–1840-е годы	2			
1.5	Страны Европы и Северной Америки в середине XIX – начале XX века	6			
1.6	Страны Латинской Америки в XIX – начале XX века	2			
1.7	Страны Азии в XIX – начале XX века	3			
1.8	Народы Африки в XIX – начале XX века	1			
1.9	Развитие культуры в XIX – начале XX века	2			
1.10	Международные отношения в XIX – начале XX века	1			
1.11	Обобщение	1	1		
ИТОГО		23			
Курс 2. История России. Российская империя в XIX – начале XX века					
2.1	Введение	1			
2.2	Александровская эпоха: государственный либерализм	7			
2.3	Николаевское самодержавие: государственный консерватизм	5			
2.4	Культурное пространство империи в	3			

	первой половине XIX века				
2.5	Народы России в первой половине XIX века	2			
2.6	Социальная и правовая модернизация страны при Александре II	6			
2.7	Россия в 1880–1890-е годы	4			
2.8	Культурное пространство империи во второй половине XIX века	3			
2.9	Этнокультурный облик империи	2			
2.10	Формирование гражданского общества и основные направления общественных движений	2			
2.11	Россия на пороге XX века	9			
2.12	Обобщение	1	1		
ИТОГО		45			
<b>Курс 3. Учебный модуль «Введение в Новейшую историю России»</b>					
3.1	Введение	1			
3.2	Российская революция 1917–1922 годов	4			
3.3	Великая Отечественная война 1941–1945 годов	5			
3.4	Распад СССР. Становление новой России (1992–1999)	2			
3.5	Возрождение страны с 2000-х годов. Воссоединение Крыма с Россией	3			
3.6	Итоговое повторение	2	2		
ИТОГО		17			
ОБЩЕЕ КОЛИЧЕСТВО ЧАСОВ ПО ПРОГРАММЕ		85	4	0	

## Поурочное планирование

### 5-й класс

№ урока	Тема урока
Урок 1	Что изучает история
Урок 2	Историческая хронология. Историческая карта
Урок 3	Происхождение, расселение и эволюция древнейшего человека. Появление человека разумного
Урок 4	Древнейшие земледельцы и скотоводы
Урок 5	От первобытности к цивилизации
Урок 6	Урок повторения, обобщения и контроля по теме «История Древнего мира»
Урок 7	Природа Египта и ее влияние на условия жизни и занятия древних египтян
Урок 8	Возникновение государственной власти.
Урок 9	Управление государством (фараон, вельможи, чиновники)
Урок 10	Условия жизни, положение и повинности населения
Урок 11	Отношения Египта с соседними народами
Урок 12	Религиозные верования египтян
Урок 13	Познания древних египтян
Урок 14	Природные условия Месопотамии (Междуречья) и их влияние на занятия населения
Урок 15	Древний Вавилон
Урок 16	Ассирия
Урок 17	Нововавилонское царство
Урок 18	Финикия
Урок 19	Палестина и ее население. Возникновение Израильского государства
Урок 20	Завоевания персов
Урок 21	Государственное устройство Персидской державы
Урок 22	Древняя Индия
Урок 23	Религиозные верования и культура древних индийцев
Урок 24	Древний Китай. Правление династии Хань
Урок 25	Религиозно-философские учения, наука и изобретения древних китайцев
Урок 26	Урок повторения, обобщения и контроля по теме «Древний Восток»
Урок 27	Природные условия Древней Греции и их влияние на занятия населения
Урок 28	Древнейшие государства Греции

Урок 29	Троянская война
Урок 30	Поэмы Гомера «Илиада» и «Одиссея»
Урок 31	Подъем хозяйственной жизни греческих полисов после «темных веков»
Урок 32	Образование городов-государств
Урок 33	Великая греческая колонизация
Урок 34	Афины: утверждение демократии
Урок 35	Спарта: основные группы населения, общественное устройство
Урок 36	Греко-персидские войны
Урок 37	Крупные сражения греко-персидских войн и их итоги
Урок 38	Расцвет Афинского государства
Урок 39	Хозяйственная жизнь в древнегреческом обществе
Урок 40	Пелопоннесская война
Урок 41	Религия древних греков
Урок 42	Образование и наука в Древней Греции
Урок 43	Искусство и досуг в Древней Греции
Урок 44	Возвышение Македонии. Александр Македонский и его завоевания на Востоке
Урок 45	Эллинистические государства Востока
Урок 46	Урок повторения, обобщения и контроля по теме «Древняя Греция. Эллинизм»
Урок 47	Природа и население Апеннинского полуострова в древности
Урок 48	Республика римских граждан
Урок 49	Верования древних римлян
Урок 50	Войны Рима с Карфагеном
Урок 51	Ганнибал; битва при Каннах
Урок 52	Установление господства Рима в Средиземноморье. Римские провинции
Урок 53	Социально-экономическое развитие поздней Римской республики
Урок 54	Реформы Гракхов: проекты реформ, мероприятия, итоги
Урок 55	Гражданская война и установление диктатуры Суллы
Урок 56	Гай Юлий Цезарь: путь к власти, диктатура
Урок 57	Борьба между наследниками Цезаря. Установление императорской власти
Урок 58	Контрольная работа
Урок 59	Императоры Рима: завоеватели и правители

Урок 60	Римская империя: территория, управление
Урок 61	Возникновение и распространение христианства
Урок 62	Император Константин I, перенос столицы в Константинополь
Урок 63	Начало Великого переселения народов. Рим и варвары
Урок 64	Римская литература, золотой век поэзии
Урок 65	Развитие наук и искусства в Древнем Риме
Урок 66	Урок повторения, обобщения и контроля по теме «Древний Рим»
Урок 67	Историческое и культурное наследие цивилизаций Древнего мира
Урок 68	Историческое и культурное наследие цивилизаций Древнего мира
ОБЩЕЕ КОЛИЧЕСТВО УРОКОВ ПО ПРОГРАММЕ: 68, из них уроков, отведенных на контрольные работы (в том числе Всероссийские проверочные работы), – не более 6	

## 6-й класс

№ урока	Тема урока
Урок 1	Введение
Урок 2	От Древности к Средневековью: Рим, варвары и христианская Церковь
Урок 3	Византийская империя и ее соседи
Урок 4	От королевства Хлодвиг к империи Карла Великого
Урок 5	Европа в IX–XI веках
Урок 6	Возникновение ислама и государства у арабов
Урок 7	Арабский халифат, его расцвет и распад
Урок 8	Урок повторения, обобщения и контроля по темам «Европа в раннее Средневековье», «Мусульманская цивилизация в VII–XI веках»
Урок 9	Сеньоры и вассалы
Урок 10	Католическая Церковь и духовенство
Урок 11	Крестьяне и горожане
Урок 12	Крестовые походы
Урок 13	Англия, Франция и государства Пиренейского полуострова в XI – начале XIV века
Урок 14	Англия, Франция и государства Пиренейского полуострова в XI – начале XIV века
Урок 15	Священная Римская империя и ее соседи
Урок 16	Западноевропейская культура в XI–XIV веках
Урок 17	Урок повторения, обобщения и контроля по темам «Средневековое европейское общество», «Расцвет Средневековья в Западной Европе»

Урок 18	Кочевники Великой степи и их соседи в Средние века
Урок 19	Китай и Япония в Средние века
Урок 20	Китай и Япония в Средние века
Урок 21	Индия в Средние века
Урок 22	Народы и государства Африки
Урок 23	Цивилизации доколумбовой Америки
Урок 24	Урок повторения, обобщения и контроля по теме «Страны и народы Азии, Африки и Америки в Средние века»
Урок 25	Европа в XIV – первой половине XV века
Урок 26	Гибель Византии и возникновение Османской империи
Урок 27	Европа на пороге Нового времени
Урок 28	Урок повторения, обобщения и контроля «Историческое и культурное наследие Средних веков»
Урок 29	Роль и место России в мировой истории
Урок 30	Великое переселение народов. Восточная Европа и Северная Азия в I тысячелетии н. э.
Урок 31	Восточные славяне и их соседи
Урок 32	Восточные славяне и их соседи
Урок 33	Начало династии Рюриковичей
Урок 34	Русь при Игоре, Ольге, Святославе
Урок 35	Русь при Игоре, Ольге, Святославе
Урок 36	Русь при Владимире Святославиче
Урок 37	Русь при Владимире Святославиче
Урок 38	Расцвет Руси при Ярославе Мудром
Урок 39	Наследники Ярослава Мудрого
Урок 40	Наследники Ярослава Мудрого
Урок 41	Русь при Владимире Мономахе
Урок 42	Урок повторения, обобщения по теме «Великое переселение народов на территории современной России. Государство Русь»
Урок 43	Урок контроля по теме «Великое переселение народов на территории современной России. Государство Русь»
Урок 44	Распад государства Русь
Урок 45	Владимири-Суздальская земля
Урок 46	Владимири-Суздальская земля
Урок 47	Новгородская земля

Урок 48	Новгородская земля
Урок 49	Юго-Западная Русь
Урок 50	Культура и повседневность Руси в IX–XIII веках
Урок 51	Культура и повседневность Руси в IX–XIII веках
Урок 52	Урок повторения и обобщения по теме «Русские земли в середине XII – начале XIII века»
Урок 53	Урок повторения и обобщения по теме «Русские земли в середине XII – начале XIII века»
Урок 54	Урок контроля по теме «Русские земли в середине XII – начале XIII века»
Урок 55	Чингисхан и его империя
Урок 56	Натиск на русские земли с востока
Урок 57	Натиск на русские земли с востока
Урок 58	Отражение агрессии с запада
Урок 59	Отражение агрессии с запада
Урок 60	Русские земли и Золотая Орда
Урок 61	Русские земли и Золотая Орда
Урок 62	Русь и Великое княжество Литовское
Урок 63	Русь и Великое княжество Литовское
Урок 64	Северо-Восточная Русь в конце XIII – начале XIV века
Урок 65	Возвышение Москвы
Урок 66	Победа на Куликовом поле
Урок 67	Победа на Куликовом поле
Урок 68	Урок повторения и обобщения по теме «Русские земли и их соседи в середине XIII – XIV веке»
Урок 69	Урок повторения и обобщения по теме «Русские земли и их соседи в середине XIII – XIV веке»
Урок 70	Урок контроля по теме «Русские земли и их соседи в середине XIII – XIV веке»
Урок 71	Московское княжество в конце XIV – первой половине XV века
Урок 72	Московское княжество в конце XIV – первой половине XV века
Урок 73	Иван III – государь вся Руси
Урок 74	Иван III – государь вся Руси
Урок 75	Российское государство и общество во второй половине XV века
Урок 76	Российское государство и общество во второй половине XV века
Урок 77	Правление Василия III

Урок 78	Правление Василия III
Урок 79	Культура Руси в XIII – первой трети XVI века
Урок 80	Культура Руси в XIII – первой трети XVI века
Урок 81	Урок повторения, обобщения по теме «Создание единого Российского государства»
Урок 82	Урок контроля по теме «Создание единого Российского государства»
Урок 83	Итоговое повторение
Урок 84	Итоговое повторение
Урок 85	Итоговое повторение
Уроки 86–102	История нашего края
ОБЩЕЕ КОЛИЧЕСТВО УРОКОВ ПО ПРОГРАММЕ: 102, из них уроков, отведенных на контрольные работы (в том числе Всероссийские проверочные работы), – не более 10	

## 7-й класс

№ урока	Тема урока
Урок 1	Введение
Урок 2	Мир на заре Нового времени
Урок 3	Великие географические открытия
Урок 4	Колониальные империи раннего Нового времени
Урок 5	Урок повторения, обобщения и контроля по теме «Эпоха Великих географических открытий»
Урок 6	Сельский и городской мир в эпоху зарождения капитализма
Урок 7	Человек, общество, государство
Урок 8	Реформация и Контрреформация
Урок 9	Германские земли и держава австрийских Габсбургов
Урок 10	Испанская монархия
Урок 11	Нидерланды: путь к расцвету
Урок 12	Франция: становление абсолютизма
Урок 13	Англия в XVI – начале XVII века
Урок 14	Век революций в Англии
Урок 15	Сила и слабость Речи Посполитой
Урок 16	Международные отношения в XVI–XVII веках
Урок 17	Международные отношения в XVI–XVII веках



Урок 18	Культура эпохи Возрождения
Урок 19	Культура эпохи Возрождения
Урок 20	Культура XVII века: барокко и классицизм
Урок 21	Научная революция
Урок 22	Урок повторения и обобщения по теме «Европа в XVI–XVII веках: традиции и новизна»
Урок 23	Урок контроля по теме «Европа в XVI–XVII веках: традиции и новизна»
Урок 24	Османская империя и Иран: могущество и упадок
Урок 25	Индия в эпоху Великих Моголов
Урок 26	Китай и Япония: в поисках стабильности
Урок 27	Африка: разные судьбы государств и народов
Урок 28	Урок итогового повторения, обобщения и контроля «Историческое и культурное наследие раннего Нового времени»
Урок 29	Россия в 1533–1547 годах
Урок 30	Россия в 1533–1547 годах
Урок 31	Начало царствования Ивана IV
Урок 32	Начало царствования Ивана IV
Урок 33	Русское общество в XVI веке
Урок 34	Русское общество в XVI веке
Урок 35	Военные реформы Ивана IV и Избранной рады
Урок 36	Военные реформы Ивана IV и Избранной рады
Урок 37	Наследники Золотой Орды в середине XVI века
Урок 38	Присоединение Поволжья. Начало Ливонской войны
Урок 39	Присоединение Поволжья. Начало Ливонской войны
Урок 40	Падение Избранной рады и введение опричнины
Урок 41	Падение Избранной рады и введение опричнины
Урок 42	Завершение эпохи Ивана Грозного
Урок 43	Завершение эпохи Ивана Грозного
Урок 44	Россия при царе Федоре Ивановиче
Урок 45	Россия при царе Федоре Ивановиче
Урок 46	Развитие культуры в XVI веке
Урок 47	Духовная жизнь общества в XVI веке
Урок 48	Урок повторения и обобщения по теме «Россия в XVI веке»

Урок 49	Урок контроля по теме «Россия в XVI веке»
Урок 50	В преддверии грозных испытаний: кризис власти и общества на рубеже XVI–XVII веков
Урок 51	Начало Смуты. Самозванец на троне
Урок 52	Начало Смуты. Самозванец на троне
Урок 53	Апогей Смуты. «Всеконечное разорение»
Урок 54	Апогей Смуты. «Всеконечное разорение»
Урок 55	Спасители Отечества
Урок 56	Спасители Отечества
Урок 26	Китай и Япония: в поисках стабильности
Урок 27	Африка: разные судьбы государств и народов
Урок 28	Урок итогового повторения, обобщения и контроля «Историческое и культурное наследие раннего Нового времени»
Урок 29	Россия в 1533–1547 годах
Урок 30	Россия в 1533–1547 годах
Урок 31	Начало царствования Ивана IV
Урок 32	Начало царствования Ивана IV
Урок 33	Русское общество в XVI веке
Урок 34	Русское общество в XVI веке
Урок 35	Военные реформы Ивана IV и Избранной рады
Урок 36	Военные реформы Ивана IV и Избранной рады
Урок 37	Наследники Золотой Орды в середине XVI века
Урок 38	Присоединение Поволжья. Начало Ливонской войны
Урок 39	Присоединение Поволжья. Начало Ливонской войны
Урок 40	Падение Избранной рады и введение опричнины
Урок 41	Падение Избранной рады и введение опричнины
Урок 42	Завершение эпохи Ивана Грозного
Урок 43	Завершение эпохи Ивана Грозного
Урок 44	Россия при царе Федоре Ивановиче
Урок 45	Россия при царе Федоре Ивановиче
Урок 46	Развитие культуры в XVI веке
Урок 47	Духовная жизнь общества в XVI веке
Урок 48	Урок повторения и обобщения по теме «Россия в XVI веке»

Урок 49	Урок контроля по теме «Россия в XVI веке»
Урок 50	В преддверии грозных испытаний: кризис власти и общества на рубеже XVI–XVII веков
Урок 51	Начало Смуты. Самозванец на троне
Урок 52	Начало Смуты. Самозванец на троне
Урок 53	Апогей Смуты. «Всеконечное разорение»
Урок 54	Апогей Смуты. «Всеконечное разорение»
Урок 55	Спасители Отечества
Урок 56	Спасители Отечества
Урок 57	Завершение Смуты и иностранной интервенции
Урок 58	Завершение Смуты и иностранной интервенции
Урок 59	Урок повторения и обобщения по теме «Смута в России»
Урок 60	Урок повторения и обобщения по теме «Смута в России»
Урок 61	Урок контроля по теме «Смута в России»
Урок 62	«Куда соха ходила...» Социально-экономическое развитие России в XVII веке
Урок 63	«Куда соха ходила...» Социально-экономическое развитие России в XVII веке
Урок 64	Сословия в XVII веке: верхи общества
Урок 65	Сословия в XVII веке: низы общества
Урок 66	Государственное устройство России в XVII веке
Урок 67	Государственное устройство России в XVII веке
Урок 68	Внутренняя политика царя Алексея Михайловича
Урок 69	«Государство правит по своей воле...» На путях к абсолютной монархии
Урок 70	«Государство правит по своей воле...» На путях к абсолютной монархии
Урок 71	Русская церковь в XVII веке
Урок 72	Русская церковь в XVII веке
Урок 73	Социальное противостояние в XVII веке
Урок 74	Социальное противостояние в XVII веке
Урок 75	Внешняя политика России в XVII веке
Урок 76	Внешняя политика России в XVII веке
Урок 77	«Встречь солнцу». Освоение Сибири и Дальнего Востока
Урок 78	Внутренняя политика царя Федора Алексеевича
Урок 79	Культура России в XVII веке
Урок 80	Культура России в XVII веке

Урок 81	Мир человека в XVII веке
Урок 82	Урок повторения и обобщения по теме «Россия при первых Романовых»
Урок 83	Урок контроля по теме «Россия при первых Романовых»
Урок 84	Уроки итогового повторения и контроля
Урок 85	Уроки итогового повторения и контроля
Уроки 86–102	История нашего края
ОБЩЕЕ КОЛИЧЕСТВО УРОКОВ ПО ПРОГРАММЕ: 102, из них уроков, отведенных на контрольные работы (в том числе Всероссийские проверочные работы), – не более 10	

## 8-й класс

№ урока	Тема урока
Урок 1	Введение. История нового времени. XVIII век
Урок 2	Истоки европейского Просвещения
Урок 3	Франция – центр Просвещения
Урок 4	Монархии в Европе XVIII века: абсолютные и парламентские монархии
Урок 5	Великобритания в XVIII веке
Урок 6	Социальные и экономические последствия промышленного переворота
Урок 7	Франция в XVIII веке
Урок 8	Германские государства, монархия Габсбургов, итальянские земли в XVIII веке
Урок 9	Государства Пиренейского полуострова
Урок 10	Создание английских колоний на американской земле
Урок 11	Первый Континентальный конгресс (1774) и начало Войны за независимость.
Урок 12	Причины, хронологические рамки и основные этапы Французской революции XVIII века
Урок 13	Упразднение монархии и провозглашение республики
Урок 14	От якобинской диктатуры до установления режима консульства
Урок 15	Развитие науки в XVIII веке
Урок 16	Образование и культура XVIII века
Урок 17	Сословный характер культуры. Повседневная жизнь обитателей городов и деревень
Урок 18	Проблемы европейского баланса сил и дипломатия
Урок 19	Войны антифранцузских коалиций против революционной Франции
Урок 20	Османская империя в XVIII веке
Урок 21	Индия, Китай, Япония в XVIII веке
Урок 22	Культура стран Востока в XVIII веке

Урок 23	Обобщение. Историческое и культурное наследие XVIII века
Урок 24	Введение. Россия в конце XVII – XVIII веке: от царства к империи
Урок 25	Причины и предпосылки преобразований
Урок 26	Начало царствования Петра I, борьба за власть
Урок 27	Экономическая политика в XVIII веке
Урок 28	Социальная политика XVIII века
Урок 29	Реформы управления
Урок 30	Создание регулярной армии, военного флота
Урок 31	Церковная реформа. Упразднение патриаршества, учреждение Синода. Положение инославных конфессий
Урок 32	Оппозиция реформам Петра I
Урок 33	Внешняя политика России в первой четверти XVIII века
Урок 34	Преобразования Петра I в области культуры
Урок 35	Урок повторения, обобщения и контроля по теме «Россия в эпоху преобразований Петра I»
Урок 36	Начало эпохи дворцовых переворотов
Урок 37	Кондиции «верховников» и приход к власти Анны Иоанновны
Урок 38	Укрепление границ империи на восточной и юго-восточной окраинах
Урок 39	Россия при Елизавете Петровне
Урок 40	Россия в международных конфликтах 1740–1750-х годов
Урок 41	Царствование Петра III. Переворот 28 июня 1762 года
Урок 42	Урок повторения, обобщения и контроля по теме «Россия после Петра I. Дворцовые перевороты»
Урок 43	Внутренняя политика Екатерины II
Урок 44	«Просвещенный абсолютизм», его особенности в России
Урок 45	Экономическая и финансовая политика правительства
Урок 46	Административно-территориальная и сословная реформы Екатерины II
Урок 47	Социальная структура российского общества во второй половине XVIII века
Урок 48	Национальная политика и народы России в XVIII веке
Урок 49	Экономическое развитие России во второй половине XVIII века
Урок 50	Развитие промышленности в XVIII веке
Урок 51	Внутренняя и внешняя торговля в XVIII веке
Урок 52	Обострение социальных противоречий в XVIII веке

Урок 53	Влияние социальных волнений на внутреннюю политику государства и развитие общественной мысли
Урок 54	Внешняя политика России второй половины XVIII века. Участие России в разделах Речи Посполитой
Урок 55	Присоединение Крыма и Северного Причерноморья
Урок 56	Контрольная работа
Урок 57	Россия при Павле I.
Урок 58	Укрепление абсолютизма при Павле I.
Урок 59	Политика Павла I в области внешней политики. Дворцовый переворот 11 марта 1801 года
Урок 60	Урок повторения, обобщения и контроля по теме «Россия в 1760–1790-х годах. Правление Екатерины II и Павла I»
Урок 61	Идеи Просвещения в российской общественной мысли, публицистике и литературе
Урок 62	Русская культура и культура народов России в XVIII веке
Урок 63	Культура и быт российских сословий
Урок 64	Российская наука в XVIII веке
Урок 65	Образование в России в XVIII веке
Урок 66	Русская архитектура XVIII века
Урок 67	Наш край в XVIII веке
Урок 68	Обобщение по теме «Россия в XVII–XVIII веках: от царства к империи»
ОБЩЕЕ КОЛИЧЕСТВО УРОКОВ ПО ПРОГРАММЕ: 68, из них уроков, отведенных на контрольные работы (в том числе Всероссийские проверочные работы), – не более 6	

## 9-й класс

№ урока	Тема урока
Урок 1	Введение. История нового времени. XIX – начало XX века
Урок 2	Провозглашение империи Наполеона I во Франции
Урок 3	Наполеоновские войны и крушение Французской империи
Урок 4	Промышленный переворот, его особенности в странах Европы и США
Урок 5	Политические течения и партии в XIX веке
Урок 6	Франция, Великобритания в XIX веке
Урок 7	Европейские революции 1830 года и 1848–1849 годов
Урок 8	Великобритания в Викторианскую эпоху.
Урок 9	Франция в середине XIX – начале XX века

Урок 10	Италия в середине XIX – начале XX века
Урок 11	Страны Центральной и Юго-Восточной Европы во второй половине XIX – начале XX века
Урок 12	Соединенные Штаты Америки в середине XIX – начале XX века
Урок 13	Экономическое и социально-политическое развитие стран Европы и США в конце XIX – начале XX века
Урок 14	Политика метрополий в латиноамериканских владениях
Урок 15	Влияние США на страны Латинской Америки
Урок 16	Япония и Китай в XIX – начале XX века
Урок 17	Османская империя в XIX – начале XX века
Урок 18	Индия в XIX – начале XX века
Урок 19	Завершение колониального раздела мира
Урок 20	Научные открытия и технические изобретения в XIX – начале XX века
Урок 21	Художественная культура XIX – начала XX века
Урок 22	Международные отношения, конфликты и войны в конце XIX – начале XX века
Урок 23	Обобщение. Историческое и культурное наследие XIX века
Урок 24	Введение. Российская империя в XIX – начале XX века
Урок 25	Проекты либеральных реформ Александра I
Урок 26	Внешняя политика России в начале XIX века
Урок 27	Отечественная война 1812 года – важнейшее событие российской и мировой истории XIX века
Урок 28	Внешняя политика России в 1813–1825 годах
Урок 29	Либеральные и охранительные тенденции во внутренней политике
Урок 30	Дворянская оппозиция самодержавию. Восстание декабристов 14 декабря 1825 года
Урок 31	Урок повторения, обобщения и контроля по теме «Александровская эпоха: государственный либерализм»
Урок 32	Реформаторские и консервативные тенденции в политике Николая I.
Урок 33	Внешняя политика России во второй четверти XIX века. Крымская война
Урок 34	Сословная структура российского общества.
Урок 35	Общественная жизнь в 1830–1850-е годы
Урок 36	Урок повторения, обобщения и контроля по теме «Россия в первой половине XIX века»
Урок 37	Государственная политика в области культуры
Урок 38	Развитие науки и техники

Урок 39	Народная культура. Культура повседневности
Урок 40	Многообразие культур и религий Российской империи
Урок 41	Конфликты и сотрудничество между народами
Урок 42	Реформы 1860–1870-х годов – движение к правовому государству и гражданскому обществу
Урок 43	Земская и городская реформы
Урок 44	Судебная реформа и развитие правового сознания
Урок 45	Военные реформы
Урок 46	Многовекторность внешней политики империи. Русско-турецкая война 1877–1878 годов
Урок 47	Урок повторения, обобщения и контроля по теме «Социальная и правовая модернизация страны при Александре II»
Урок 48	«Народное самодержавие» Александра III
Урок 49	Основные сферы и направления внешнеполитических интересов
Урок 50	Сельское хозяйство и промышленность. Индустриализация и урбанизация
Урок 51	Урок повторения, обобщения и контроля по теме «Россия во второй половине XIX века»
Урок 52	Культура и быт народов России во второй половине XIX века
Урок 53	Наука и образование
Урок 54	Художественная культура второй половины XIX века
Урок 55	Основные регионы и народы Российской империи и их роль в жизни страны
Урок 56	Национальная политика самодержавия
Урок 57	Общественная жизнь в 1860–1890-х годах
Урок 58	Идейные течения и общественное движение второй половины XIX века
Урок 59	На пороге нового века: динамика и противоречия развития
Урок 60	Демография, социальная стратификация на рубеже веков
Урок 61	Национальная политика, этнические элиты и национально-культурные движения на рубеже веков
Урок 62	Россия в системе международных отношений в начале XX века
Урок 63	Первая российская революция 1905–1907 годов. Основные события Первой российской революции. Особенности революционных выступлений в 1906–1907 годах
Урок 64	Избирательный закон 11 декабря 1905 года
Урок 65	Общество и власть после революции
Урок 66	Серебряный век российской культуры.



Урок 67	Наш край в XIX – начале XX века
Урок 68	Обобщение по теме «Российская империя в XIX – начале XX века»
Уроки 69–85	Модуль «Введение в Новейшую историю России»
ОБЩЕЕ КОЛИЧЕСТВО УРОКОВ ПО ПРОГРАММЕ: 85, из них уроков, отведенных на контрольные работы, – не более 6	

## Проверяемые требования к результатам освоения основной образовательной программы и элементы содержания

### 5-й класс

#### Проверяемые требования к результатам освоения основной образовательной программы

Код	Проверяемый элемент содержания
1	Введение в историю. Первобытность
1.1	Что изучает история. Источники исторических знаний. Специальные (вспомогательные) исторические дисциплины. Историческая хронология (счет лет «до н.э.» и «н.э.»). Историческая карта
1.2	Происхождение, расселение и эволюция древнейшего человека. Условия жизни и занятия первобытных людей. Овладение огнем. Появление человека разумного. Охота и собирательство. Присваивающее хозяйство. Род и родовые отношения. Древнейшие земледельцы и скотоводы: трудовая деятельность, изобретения. Появление ремесел. Производящее хозяйство. Развитие обмена и торговли. Переход от родовой к соседской общине. Появление знати. Представления об окружающем мире, верования первобытных людей. Искусство первобытных людей. Разложение первобытнообщинных отношений, на пороге цивилизации
1.3	Понятие и хронологические рамки истории Древнего мира. Карта Древнего мира
2	Древний Восток
2.1	Понятие «Древний Восток». Карта древневосточного мира
2.2	Древний Египет. Природа Египта. Условия жизни и занятия древних египтян. Возникновение государственной власти. Объединение Египта. Управление государством (фараон, вельможи, чиновники). Положение и повинности населения. Развитие земледелия, скотоводства, ремесел. Рабы. Отношения Египта с соседними народами. Египетское войско. Завоевательные походы фараонов; Тутмос III. Могущество Египта при Рамсесе II. Религиозные верования египтян. Боги Древнего Египта. Храмы и жрецы. Пирамиды и гробницы. Фараон-реформатор Эхнатон. Познания древних египтян (астрономия, математика, медицина). Письменность (иероглифы, папирус). Открытие Ж.Ф. Шампольона. Искусство Древнего Египта (архитектура, рельефы, фрески)
2.3	Древние цивилизации Месопотамии. Природные условия Месопотамии (Междуречья). Занятия населения. Древнейшие города-государства. Создание единого государства. Письменность. Мифы и сказания

2.4	Древний Вавилон. Царь Хаммурапи и его законы
2.5	Ассирия. Завоевания ассирийцев. Создание сильной державы. Культурные сокровища Ниневии. Гибель империи
2.6	Усиление Нововавилонского царства. Легендарные памятники города Вавилона
2.7	Восточное Средиземноморье в древности. Природные условия, их влияние на занятия жителей. Финикия: развитие ремесел, караванной и морской торговли. Города-государства. Финикийская колонизация. Финикийский алфавит
2.8	Палестина и ее население. Возникновение Израильского государства. Царь Соломон. Религиозные верования. Ветхозаветные предания
2.9	Персидская держава. Завоевания персов. Государство Ахеменидов. Великие цари: Кир II Великий, Дарий I. Расширение территории державы. Государственное устройство. Центр и сатрапии, управление империей. Религия персов
2.10	Древняя Индия. Природные условия Древней Индии. Занятия населения. Древнейшие города-государства. Приход ариев в Северную Индию. Держава Маурьев. Государство Гуптов. Общественное устройство, варны. Религиозные верования древних индийцев. Легенды и сказания. Возникновение и распространение буддизма. Культурное наследие Древней Индии (эпос и литература, художественная культура, научное познание)
2.11	Древний Китай. Природные условия Древнего Китая. Хозяйственная деятельность и условия жизни населения. Древнейшие царства. Создание объединенной империи. Цинь Шихуанди. Возведение Великой Китайской стены. Правление династии Хань. Жизнь в империи: правители и подданные, положение различных групп населения. Развитие ремесел и торговли. Великий шелковый путь. Религиозно-философские учения. Конфуций. Научные знания и изобретения древних китайцев. Храмы
3	Древняя Греция. Эллинизм
3.1	Древнейшая Греция. Природные условия Древней Греции. Занятия населения. Древнейшие государства на Крите. Расцвет и гибель Мinoйской цивилизации. Государства Ахейской Греции (Микены, Тиринф). Троянская война. Вторжение дорийских племен. Поэмы Гомера «Илиада», «Одиссея»
3.2	Греческие полисы. Подъем хозяйственной жизни после «темных веков». Развитие земледелия и ремесла. Становление полисов, их политическое устройство. Аристократия и демос. Великая греческая колонизация. Метрополии и колонии. Афины: утверждение демократии. Законы Солона. Реформы Клисфена, их значение. Спарта: основные группы населения, политическое устройство. Организация военного дела. Спартанское воспитание
3.3	Греко-персидские войны. Причины войн. Походы персов на Грецию. Битва при Марафоне, ее значение. Усиление афинского могущества; Фемистокл. Битва при Фермопилах. Захват персами Аттики. Победы греков в Саламинском сражении, при Платеях и Микале. Итоги греко-персидских войн

3.4	Возвышение Афинского государства. Афины при Перикле. Хозяйственная жизнь. Развитие рабовладения. Пелопоннесская война: причины, участники, итоги. Упадок Эллады
3.5	Культура Древней Греции. Религия древних греков; пантеон богов. Храмы и жрецы. Развитие наук. Греческая философия. Школа и образование. Литература. Греческое искусство: архитектура, скульптура. Повседневная жизнь и быт древних греков. Досуг (театр, спортивные состязания). Общегреческие игры в Олимпии
3.6	Македонские завоевания. Эллинизм. Возвышение Македонии. Политика Филиппа II. Главенство Македонии над греческими полисами. Коринфский союз. Александр Македонский и его завоевания на Востоке. Распад державы Александра Македонского. Эллинистические государства Востока. Культура эллинистического мира. Александрия Египетская
4	Древний Рим
4.1	Возникновение Римского государства. Природа и население Апеннинского полуострова в древности. Этруссские города-государства. Наследие этрусков. Легенды об основании Рима. Рим эпохи царей. Республика римских граждан. Патриции и плебеи. Управление и законы. Римское войско. Верования древних римлян. Боги. Жрецы. Завоевание Римом Италии
4.2	Римские завоевания в Средиземноморье. Войны Рима с Карфагеном. Ганнибал; битва при Каннах. Поражение Карфагена. Установление господства Рима в Средиземноморье. Римские провинции
4.3	Поздняя Римская республика. Гражданские войны. Подъем сельского хозяйства. Латифундии. Рабство. Борьба за аграрную реформу. Деятельность братьев Гракхов: проекты реформ, мероприятия, итоги. Гражданская война и установление диктатуры Суллы. Восстание Спартака. Участие армии в гражданских войнах. Первый триумвират. Гай Юлий Цезарь: путь к власти, диктатура. Борьба между наследниками Цезаря. Победа Октавиана
4.4	Расцвет и падение Римской империи. Установление императорской власти. Октавиан Август. Императоры Рима: завоеватели и правители. Римская империя: территория, управление. Римское гражданство. Повседневная жизнь в столице и провинциях. Возникновение и распространение христианства. Император Константин I, перенос столицы в Константинополь. Разделение Римской империи на Западную и Восточную части. Начало Великого переселения народов. Рим и варвары. Падение Западной Римской империи
4.5	Культура Древнего Рима. Римская литература, золотой век поэзии. Ораторское искусство; Цицерон. Развитие наук. Римские историки. Искусство Древнего Рима: архитектура, скульптура. Пантеон
4.6	Историческое и культурное наследие цивилизаций Древнего мира

#### Проверяемые элементы содержания

Код	Проверяемый элемент содержания
1	Введение в историю. Первобытность
1.1	Что изучает история. Источники исторических знаний. Специальные (вспомогательные) исторические дисциплины. Историческая хронология (счет лет «до н.э.» и «н.э.»). Историческая карта

1.2	Происхождение, расселение и эволюция древнейшего человека. Условия жизни и занятия первобытных людей. Овладение огнем. Появление человека разумного. Охота и собирательство. Присваивающее хозяйство. Род и родовые отношения. Древнейшие земледельцы и скотоводы: трудовая деятельность, изобретения. Появление ремесел. Производящее хозяйство. Развитие обмена и торговли. Переход от родовой к соседской общине. Появление знати. Представления об окружающем мире, верования первобытных людей. Искусство первобытных людей. Разложение первобытнообщинных отношений. На пороге цивилизации
1.3	Понятие и хронологические рамки истории Древнего мира. Карта Древнего мира
2	Древний Восток
2.1	Понятие «Древний Восток». Карта древневосточного мира
2.2	Древний Египет. Природа Египта. Условия жизни и занятия древних египтян. Возникновение государственной власти. Объединение Египта. Управление государством (фараон, вельможи, чиновники). Положение и повинности населения. Развитие земледелия, скотоводства, ремесел. Рабы. Отношения Египта с соседними народами. Египетское войско. Завоевательные походы фараонов; Тутмос III. Могущество Египта при Рамсесе II. Религиозные верования египтян. Боги Древнего Египта. Храмы и жрецы. Пирамиды и гробницы. Фараон-реформатор Эхнатон. Познания древних египтян (астрономия, математика, медицина). Письменность (иероглифы, папирус). Открытие Ж.Ф. Шампольона. Искусство Древнего Египта (архитектура, рельефы, фрески)
2.3	Древние цивилизации Месопотамии. Природные условия Месопотамии (Междуречья). Занятия населения. Древнейшие города-государства. Создание единого государства. Письменность. Мифы и сказания
2.4	Древний Вавилон. Царь Хаммурапи и его законы
2.5	Ассирия. Завоевания ассирийцев. Создание сильной державы. Культурные сокровища Ниневии. Гибель империи
2.6	Усиление Нововавилонского царства. Легендарные памятники города Вавилона
2.7	Восточное Средиземноморье в древности. Природные условия, их влияние на занятия жителей. Финикия: развитие ремесел, караванной и морской торговли. Города-государства. Финикийская колонизация. Финикийский алфавит
2.8	Палестина и ее население. Возникновение Израильского государства. Царь Соломон. Религиозные верования. Ветхозаветные предания
2.9	Персидская держава. Завоевания персов. Государство Ахеменидов. Великие цари: Кир II Великий, Дарий I. Расширение территории державы. Государственное устройство. Центр и сатрапии, управление империей. Религия персов
2.10	Древняя Индия. Природные условия Древней Индии. Занятия населения. Древнейшие города-государства. Приход ариев в Северную Индию. Держава Маурьев. Государство Гуптов. Общественное устройство, варны. Религиозные верования древних индийцев. Легенды и сказания. Возникновение и

	распространение буддизма. Культурное наследие Древней Индии (эпос и литература, художественная культура, научное познание)
2.11	Древний Китай. Природные условия Древнего Китая. Хозяйственная деятельность и условия жизни населения. Древнейшие царства. Создание объединенной империи. Цинь Шихуанди. Возведение Великой Китайской стены. Правление династии Хань. Жизнь в империи: правители и подданные, положение различных групп населения. Развитие ремесел и торговли. Великий шелковый путь. Религиозно-философские учения. Конфуций. Научные знания и изобретения древних китайцев. Храмы
3	Древняя Греция. Эллинизм
3.1	Древнейшая Греция. Природные условия Древней Греции. Занятия населения. Древнейшие государства на Крите. Расцвет и гибель Минойской цивилизации. Государства Ахейской Греции (Микены, Тиринф). Троянская война. Вторжение дорийских племен. Поэмы Гомера «Илиада», «Одиссея»
3.2	Греческие полисы. Подъем хозяйственной жизни после «темных веков». Развитие земледелия и ремесла. Становление полисов, их политическое устройство. Аристократия и демос. Великая греческая колонизация. Метрополии и колонии. Афины: утверждение демократии. Законы Солона. Реформы Клисфена, их значение. Спарта: основные группы населения, политическое устройство. Организация военного дела. Спартакское восстание
3.3	Греко-персидские войны. Причины войн. Походы персов на Грецию. Битва при Марафоне, ее значение. Усиление афинского могущества; Фемистокл. Битва при Фермопилах. Захват персами Аттики. Победы греков в Саламинском сражении, при Платеях и Микале. Итоги греко-персидских войн
3.4	Возвышение Афинского государства. Афины при Перикле. Хозяйственная жизнь. Развитие рабовладения. Пелопоннесская война: причины, участники, итоги. Упадок Эллады
3.5	Культура Древней Греции. Религия древних греков; пантеон богов. Храмы и жрецы. Развитие наук. Греческая философия. Школа и образование. Литература. Греческое искусство: архитектура, скульптура. Повседневная жизнь и быт древних греков. Досуг (театр, спортивные состязания). Общегреческие игры в Олимпии
3.6	Македонские завоевания. Эллинизм. Возвышение Македонии. Политика Филиппа II. Главенство Македонии над греческими полисами. Коринфский союз. Александр Македонский и его завоевания на Востоке. Распад державы Александра Македонского. Эллинистические государства Востока. Культура эллинистического мира. Александрия Египетская
4	Древний Рим
4.1	Возникновение Римского государства. Природа и население Апеннинского полуострова в древности. Этруссские города-государства. Наследие этрусков. Легенды об основании Рима. Рим эпохи царей. Республика римских граждан. Патриции и плебеи. Управление и законы. Римское войско. Верования древних римлян. Боги. Жрецы. Завоевание Римом Италии

4.2	Римские завоевания в Средиземноморье. Войны Рима с Карфагеном. Ганнибал; битва при Каннах. Поражение Карфагена. Установление господства Рима в Средиземноморье. Римские провинции
4.3	Поздняя Римская республика. Гражданские войны. Подъем сельского хозяйства. Латифундии. Рабство. Борьба за аграрную реформу. Деятельность братьев Гракхов: проекты реформ, мероприятия, итоги. Гражданская война и установление диктатуры Суллы. Восстание Спартака. Участие армии в гражданских войнах. Первый триумвират. Гай Юлий Цезарь: путь к власти, диктатура. Борьба между наследниками Цезаря. Победа Октавиана
4.4	Расцвет и падение Римской империи. Установление императорской власти. Октавиан Август. Императоры Рима: завоеватели и правители. Римская империя: территория, управление. Римское гражданство. Повседневная жизнь в столице и провинциях. Возникновение и распространение христианства. Император Константин I, перенос столицы в Константинополь. Разделение Римской империи на Западную и Восточную части. Начало Великого переселения народов. Рим и варвары. Падение Западной Римской империи
4.5	Культура Древнего Рима. Римская литература, золотой век поэзии. Ораторское искусство; Цицерон. Развитие наук. Римские историки. Искусство Древнего Рима: архитектура, скульптура. Пантеон
4.6	Историческое и культурное наследие цивилизаций Древнего мира

## 6-й класс

### Проверяемые требования к результатам освоения основной образовательной программы

Код	Проверяемые предметные результаты освоения основной образовательной программы основного общего образования
1	Знание хронологии, работа с хронологией
1.1	Называть даты важнейших событий Средневековья, определять их принадлежность к веку, историческому периоду
1.2	Определять последовательность событий, явлений, процессов отечественной и всеобщей истории эпохи Средневековья
1.3	Называть этапы отечественной и всеобщей истории Средних веков, их хронологические рамки (периоды Средневековья, этапы становления и развития Русского государства)
1.4	Устанавливать длительность и синхронность событий истории Руси и всеобщей истории
1.5	Определять современников исторических событий, явлений, процессов отечественной и всеобщей истории эпохи Средневековья
2	Знание исторических фактов, работа с фактами
2.1	Указывать (называть) место, обстоятельства, участников, результаты важнейших событий отечественной и всеобщей истории эпохи Средневековья
2.2	Группировать, систематизировать факты по заданному признаку (составление систематических таблиц)
3	Работа с исторической картой

3.1	Находить и показывать на карте исторические объекты, используя легенду карты; давать словесное описание их местоположения
3.2	Извлекать из карты информацию о территории, экономических и культурных центрах Руси и других государств в Средние века, о направлениях крупнейших передвижений людей – походов, завоеваний, колонизаций, о ключевых событиях средневековой истории
3.3	Характеризовать на основе исторической карты (схемы) исторические события, явления, процессы отечественной и всеобщей истории эпохи Средневековья
3.4	Сопоставлять информацию, представленную на исторической карте (схеме) по отечественной и всеобщей истории эпохи Средневековья, с информацией из других источников
4	Работа с историческими источниками
4.1	Различать основные типы исторических источников отечественной и всеобщей истории эпохи Средневековья
4.2	Различать основные виды письменных источников Средневековья (летописи, хроники, законодательные акты, духовная литература, источники личного происхождения)
4.3	Характеризовать авторство, время, место создания источника
4.4	Выделять в тексте письменного источника исторические описания (хода событий, действий людей) и объяснения (причин, сущности, последствий исторических событий)
4.5	Находить в визуальном источнике и вещественном памятнике ключевые символы, образы
4.6	Характеризовать позицию автора письменного и визуального исторического источника
4.7	Соотносить извлеченную из исторического источника по отечественной и всеобщей истории эпохи Средневековья информацию с информацией из других источников при изучении исторических событий, явлений, процессов
4.8	Привлекать контекстную информацию при работе с историческими источниками по отечественной и всеобщей истории эпохи Средневековья
4.9	Анализировать текстовые, визуальные источники исторической информации по отечественной и всеобщей истории эпохи Средневековья
4.10	Представлять историческую информацию по отечественной и всеобщей истории эпохи Средневековья в виде таблиц, схем, диаграмм
5	Историческое описание (реконструкция)
5.1	Рассказывать на основе самостоятельно составленного плана об исторических событиях, явлениях, процессах отечественной и всеобщей истории в эпоху Средневековья, их участниках, демонстрируя понимание исторических явлений, процессов и знание необходимых фактов, дат, исторических понятий

5.2	Составлять краткую характеристику (исторический портрет) известных деятелей отечественной и всеобщей истории средневековой эпохи (известные биографические сведения, личные качества, основные деяния)
5.3	Представлять описание памятников материальной и художественной культуры изучаемой эпохи
6	Анализ, объяснение исторических событий, явлений
6.1	Раскрывать существенные черты и характерные признаки исторических событий, явлений, процессов
6.2	Объяснять смысл ключевых понятий, относящихся к данной эпохе отечественной и всеобщей истории, конкретизировать их на примерах исторических событий, ситуаций
6.3	Объяснять причины и следствия важнейших событий, явлений, процессов отечественной и всеобщей истории эпохи Средневековья (находить в учебнике и излагать суждения о причинах и следствиях исторических событий, соотносить объяснение причин и следствий событий, представленное в нескольких текстах); характеризовать итоги и историческое значение событий
6.4	Проводить синхронизацию и сопоставление однотипных событий, явлений и процессов отечественной и всеобщей истории (по предложенному плану), выделять черты сходства и различия
6.5	Выявлять особенности развития культуры, быта и нравов народов отечественной и всеобщей истории эпохи Средневековья
6.6	Устанавливать взаимосвязь (при наличии) событий Средневековья с важнейшими событиями XX – начала XXI века (Февральская и Октябрьская революции 1917 года, Великая Отечественная война, распад СССР, сложные 1990-е годы, возрождение страны с 2000-х годов, воссоединение Крыма с Россией в 2014 году); характеризовать итоги и историческое значение событий
7	Рассмотрение исторических версий и оценок, определение своего отношения к наиболее значимым событиям и личностям прошлого
7.1	Излагать оценки событий и личностей эпохи Средневековья, приводимые в учебной и научно-популярной литературе, объяснять, на каких фактах они основаны
7.2	Высказывать отношение к поступкам и качествам людей средневековой эпохи с учетом исторического контекста и восприятия современного человека
7.3	Определять и аргументировать собственную или предложенную точку зрения на события и личностей отечественной и всеобщей истории эпохи Средневековья с опорой на фактический материал, в том числе используя источники разных типов
8	Применение исторических знаний
8.1	Объяснять значение памятников истории и культуры Руси и других стран эпохи Средневековья, необходимость сохранения их в современном мире
8.2	Выполнять учебные проекты по истории Средних веков (в том числе на региональном материале)



8.3	Использовать исторические понятия для решения учебных и практических задач
8.4	Осуществлять поиск исторической информации по отечественной и всеобщей истории эпохи Средневековья в справочной литературе, сети Интернет для решения познавательных задач

#### **Проверяемые элементы содержания**

<b>Код</b>	<b>Проверяемый элемент содержания</b>
1	Всеобщая история. История Средних веков
1.1	Средние века: понятие, хронологические рамки и периодизация Средневековья
1.2	Народы Европы в раннее Средневековье. Падение Западной Римской империи и образование варварских королевств. Завоевание франками Галлии. Хлодвиг. Усиление королевской власти. Салическая правда. Принятие франками христианства. Франкское государство в VIII–IX веках. Усиление власти майордомов. Карл Мартелл и его военная реформа. Завоевания Карла Великого. Управление империей. «Каролингское возрождение». Верденский раздел, его причины и значение. Образование государств во Франции, Германии, Италии. Священная Римская империя. Британия и Ирландия в раннее Средневековье. Норманны: общественный строй, завоевания. Ранние славянские государства. Возникновение Венгерского королевства. Христианизация Европы. Светские правители и папы
1.3	Византийская империя в VI–XI веках. Территория, население империи ромеев. Византийские императоры; Юстиниан. Кодификация законов. Внешняя политика Византии. Византия и славяне. Власть императора и церковь. Церковные соборы. Культура Византии. Образование и книжное дело. Художественная культура (архитектура, мозаика, фреска, иконопись)
1.4	Арабы в VI–XI веках. Природные условия Аравийского полуострова. Основные занятия арабов. Традиционные верования. Пророк Мухаммад и возникновение ислама. Хиджра. Победа новой веры. Коран. Завоевания арабов. Арабский халифат, его расцвет и распад. Культура исламского мира. Образование и наука. Роль арабского языка. Расцвет литературы и искусства. Архитектура
1.5	Средневековое европейское общество. Аграрное производство. Натуральное хозяйство. Феодалное землевладение. Знать и рыцарство: социальный статус, образ жизни. Замок сеньора. Куртуазная культура. Крестьянство: зависимость от сеньора, повинности, условия жизни. Крестьянская община. Города – центры ремесла, торговли, культуры. Население городов. Цехи и гильдии. Городское управление. Борьба городов за самоуправление. Средневековые города-республики. Развитие торговли. Ярмарки. Торговые пути в Средиземноморье и на Балтике. Ганза. Облик средневековых городов. Образ жизни и быт горожан. Церковь и духовенство. Разделение христианства на католицизм и православие. Борьба пап за независимость церкви от светской власти. Крестовые походы: цели, участники, итоги. Духовно-рыцарские ордены. Ереси: причины возникновения и распространения. Преследование еретиков

1.6	Государства Европы в XII–XV веках. Усиление королевской власти в странах Западной Европы. Сословно-представительная монархия. Образование централизованных государств в Англии, Франции. Столетняя война; Ж. Д’Арк. Священная Римская империя в XII–XV веках. Польско-литовское государство в XIV–XV веках. Реконкиста и образование централизованных государств на Пиренейском полуострове. Итальянские государства в XII–XV веках. Развитие экономики в европейских странах в период зрелого Средневековья. Обострение социальных противоречий в XIV веке (Жакерия, восстание Уота Тайлера). Гуситское движение в Чехии. Византийская империя и славянские государства в XII–XV веках. Экспансия турок-османов. Османские завоевания на Балканах. Падение Константинополя
1.7	Культура средневековой Европы. Представления средневекового человека о мире. Место религии в жизни человека и общества. Образование: школы и университеты. Сословный характер культуры. Средневековый эпос. Рыцарская литература. Городской и крестьянский фольклор. Романский и готический стили в художественной культуре. Развитие знаний о природе и человеке. Гуманизм. Раннее Возрождение: художники и их творения. Изобретение европейского книгопечатания; И. Гутенберг
1.8	Страны Востока в Средние века. Османская империя: завоевания турок-османов (Балканы, падение Византии), управление империей, положение покоренных народов. Монгольская держава: общественный строй монгольских племен, завоевания Чингисхана и его потомков, управление подчиненными территориями. Китай: империи, правители и подданные, борьба против завоевателей. Япония в Средние века: образование государства, власть императоров и управление сегунов. Индия: раздробленность индийских княжеств, вторжение мусульман, Делийский султанат. Культура народов Востока. Литература. Архитектура. Традиционные искусства и ремесла
1.9	Государства доколумбовой Америки в Средние века. Цивилизации майя, ацтеков и инков: общественный строй, религиозные верования, культура. Появление европейских завоевателей
1.10	Историческое и культурное наследие Средних веков
2	Введение в историю России. Народы и государства на территории нашей страны в древности. Восточная Европа в середине I тысячелетия н. э.
2.1	Роль и место России в мировой истории. Проблемы периодизации российской истории. Источники по истории России
2.2	Народы и государства на территории нашей страны в древности. Восточная Европа в середине I тысячелетия н. э. Заселение территории нашей страны человеком. Палеолитическое искусство. Петроглифы Беломорья и Онежского озера. Особенности перехода от присваивающего хозяйства к производящему. Ареалы древнейшего земледелия и скотоводства. Появление металлических орудий и их влияние на первобытное общество. Центры древнейшей металлургии. Кочевые общества евразийских степей в эпоху бронзы и раннем железном веке. Степь и ее роль в распространении культурных взаимовлияний. Появление первого в мире колесного транспорта. Народы, проживавшие на этой территории до середины I тысячелетия до н. э. Скифы и скифская культура. Античные города-государства Северного

	<p>Причерноморья. Боспорское царство. Пантикапей. Античный Херсонес. Скифское царство в Крыму. Дербент.</p> <p>Великое переселение народов. Миграция готов. Нашествие гуннов. Вопрос о славянской прародине и происхождении славян. Расселение славян, их разделение на три ветви – восточные, западные и южные. Славянские общности Восточной Европы. Их соседи – балты и финно-угры. Хозяйство восточных славян, их общественный строй и политическая организация. Возникновение княжеской власти. Традиционные верования.</p> <p>Страны и народы Восточной Европы, Сибири и Дальнего Востока. Тюркский каганат. Хазарский каганат. Волжская Булгария</p>
3	Русь в IX – начале XII века
3.1	<p>Образование государства Русь. Исторические условия складывания русской государственности: природно-климатический фактор и политические процессы в Европе в конце I тысячелетия н. э. Формирование новой политической и этнической карты континента. Первые известия о Руси. Проблема образования государства Русь. Скандинавы на Руси. Начало династии Рюриковичей.</p> <p>Формирование территории государства Русь. Дань и полудье. Первые русские князья. Языческий пантеон</p>
3.2	Отношения Руси с Византийской империей, странами Центральной, Западной и Северной Европы, кочевниками европейских степей в IX–X веках. Русь в международной торговле. Путь «из варяг в греки». Волжский торговый путь
3.3	Принятие христианства и его значение. Византийское наследие на Руси
3.4	Борьба за власть между сыновьями Владимира Святого. Ярослав Мудрый
3.5	Русь при Ярославичах. Владимир Мономах
3.6	Русь в конце X – начале XII века. Территория и население государства Русь (Русская земля). Крупнейшие города Руси. Новгород как центр освоения Севера Восточной Европы, колонизация Русской равнины. Территориально-политическая структура Руси, волости. Органы власти: князь, посадник, тысяцкий, вече. Внутриполитическое развитие
3.7	Русская церковь. Общественный строй Руси: дискуссии в исторической науке. Князья, дружина. Духовенство. Городское население. Купцы. Категории рядового и зависимого населения. Древнерусское право: Русская Правда, церковные уставы
3.8	Русь в социально-политическом контексте Евразии. Внешняя политика и международные связи Руси в конце X – начале XII века: отношения с Византией, печенегами, половцами (Дешт-и-Кипчак), странами Центральной, Западной и Северной Европы. Херсонес в культурных контактах Руси и Византии
3.9	<p>Культурное пространство. Русь в общеевропейском культурном контексте. Картина мира средневекового человека.</p> <p>Повседневная жизнь, сельский и городской быт. Положение женщины. Дети и их воспитание. Календарь и хронология. Культура Руси. Формирование единого культурного пространства. Кирилло-мефодиевская традиция на Руси. Письменность. Распространение грамотности, берестяные грамоты. «Новгородская псалтирь». «Остромирово Евангелие». Появление</p>

	древнерусской литературы. «Слово о Законе и Благодати». Произведения летописного жанра. «Повесть временных лет». Первые русские жития. Произведения Владимира Мономаха. Иконопись. Искусство книги. Архитектура. Начало храмового строительства: Десятинная церковь, София Киевская, София Новгородская. Материальная культура. Ремесло. Военное дело и оружие
4	Русь в середине XII – начале XIII века
4.1	Формирование системы земель – самостоятельных государств. Важнейшие земли, управляемые ветвями княжеского рода Рюриковичей: Черниговская, Смоленская, Галицкая, Волынская, Суздальская. Земли, имевшие особый статус: Киевская и Новгородская. Эволюция общественного строя и права; внешняя политика русских земель
4.2	Формирование региональных центров культуры. Летописание и памятники литературы: Киево-Печерский патерик, моление Даниила Заточника, «Слово о полку Игореве». Белокаменные храмы Северо- Восточной Руси: Успенский собор во Владимире, церковь Покрова на Нерли, Георгиевский собор Юрьева-Польского
5	Русские земли и их соседи в середине XIII – XIV веке
5.1	Возникновение Монгольской империи. Завоевания Чингисхана и его потомков. Походы Батыя на Восточную Европу. Возникновение Золотой Орды. Судьбы русских земель после монгольского нашествия. Система зависимости русских земель от ордынских ханов (так называемое ордынское иго)
5.2	Южные и западные русские земли. Возникновение Литовского государства и включение в его состав части русских земель
5.3	Северо-западные земли: Новгородская и Псковская. Политический строй Новгорода и Пскова. Роль вече и князя. Новгород и немецкая Ганза
5.4	Ордена крестоносцев и борьба с их экспансией на западных границах Руси. Александр Невский
5.5	Взаимоотношения Руси с Ордой. Княжества Северо-Восточной Руси. Борьба за великое княжение Владимирское. Противостояние Твери и Москвы
5.6	Усиление Московского княжества. Дмитрий Донской. Куликовская битва. Закрепление первенствующего положения московских князей
5.7	Перенос митрополичьей кафедры в Москву. Роль Православной церкви в ордынский период русской истории. Святитель Алексей Московский и преподобный Сергий Радонежский
5.8	Народы и государства степной зоны Восточной Европы и Сибири в XIII–XV веках. Золотая Орда: государственный строй, население, экономика, культура. Города и кочевые степи. Принятие ислама. Ослабление государства во второй половине XIV века, нашествие Тимура
5.9	Распад Золотой Орды, образование татарских ханств. Казанское ханство. Сибирское ханство. Астраханское ханство. Ногайская Орда. Крымское ханство. Касимовское ханство. Народы Северного Кавказа. Итальянские

	фактории Причерноморья (Каффа, Тана, Солдайя и др.) и их роль в системе торговых и политических связей Руси с Западом и Востоком
5.10	Культурное пространство. Изменения в представлениях о картине мира в Евразии в связи с завершением монгольских завоеваний. Культурное взаимодействие цивилизаций. Межкультурные связи и коммуникации (взаимодействие и взаимовлияние русской культуры и культур народов Евразии). Летописание. Литературные памятники Куликовского цикла. Жития. Епифаний Премудрый. Архитектура. Каменные соборы Кремля. Изобразительное искусство. Феофан Грек. Андрей Рублев
6	Формирование единого Русского государства в XV веке
6.1	Борьба за русские земли между Литовским и Московским государствами
6.2	Междоусобная война в Московском княжестве второй четверти XV века. Василий Темный
6.3	Новгород и Псков в XV веке: политический строй, отношения с Москвой, Ливонским орденом, Ганзой, Великим княжеством Литовским
6.4	Флорентийская уния. Падение Византии и рост церковно-политической роли Москвы в православном мире. Теория «Москва – третий Рим». Установление автокефалии Русской церкви. Сакрализация великокняжеской власти. Внутрицерковная борьба (иосифляне и нестяжатели). Ереси. Геннадиевская Библия
6.5	Объединение русских земель вокруг Москвы. Иван III. Присоединение Новгорода и Твери. Ликвидация зависимости от Орды
6.6	Расширение международных связей Московского государства
6.7	Принятие общерусского Судебника. Формирование аппарата управления единого государства. Перемены в устройстве двора великого князя: новая государственная символика; царский титул и регалии
6.8	Культурное пространство. Изменение восприятия мира. Развитие культуры единого Русского государства. Летописание: общерусское и региональное. Житийная литература. «Хождение за три моря» Афанасия Никитина. Архитектура. Дворцовое и церковное строительство. Московский Кремль. Русская икона как феномен мирового искусства. Повседневная жизнь горожан и сельских жителей в древнерусский и раннемосковский периоды
7	Наш край с древнейших времен до конца XV века

## 7-й класс

### Проверяемые требования к результатам освоения основной образовательной программы

Код	Проверяемые предметные результаты освоения основной образовательной программы основного общего образования
1	Знание хронологии, работа с хронологией
1.1	Называть этапы отечественной и всеобщей истории Нового времени, их хронологические рамки
1.2	Определять последовательность событий, явлений, процессов отечественной и всеобщей истории XVI–XVII веков

1.3	Локализовать во времени ключевые события отечественной и всеобщей истории XVI–XVII веков, определять их принадлежность к части века (половина, треть, четверть)
1.4	Устанавливать синхронность событий отечественной и всеобщей истории XVI–XVII веков
1.5	Определять современников исторических событий, явлений, процессов отечественной и всеобщей истории XVI–XVII веков
2	Знание исторических фактов, работа с фактами
2.1	Указывать (называть) место, обстоятельства, участников, результаты важнейших событий отечественной и всеобщей истории XVI–XVII веков
2.2	Группировать, систематизировать факты по заданному признаку (группировка событий по их принадлежности к историческим процессам, составление таблиц, схем)
3	Работа с исторической картой
3.1	Использовать историческую карту как источник информации о границах России и других государств, важнейших исторических событиях и процессах отечественной и всеобщей истории XVI–XVII веков
3.2	Устанавливать на основе карты связи между географическим положением страны и особенностями ее экономического, социального и политического развития
3.3	Характеризовать на основе исторической карты (схемы) исторические события, явления, процессы отечественной и всеобщей истории XVI–XVII веков
3.4	Сопоставлять информацию, представленную на исторической карте (схеме) по отечественной и всеобщей истории XVI–XVII веков, с информацией из других источников
4	Работа с историческими источниками
4.1	Различать основные типы исторических источников отечественной и всеобщей истории XVI–XVII веков
4.2	Различать виды письменных исторических источников (официальные, личные, литературные и др.)
4.3	Характеризовать обстоятельства и цель создания источника, раскрывать его информационную ценность
4.4	Проводить поиск информации в тексте письменного источника, визуальных и вещественных памятниках эпохи
4.5	Сопоставлять и систематизировать информацию из нескольких однотипных источников
4.6	Привлекать контекстную информацию при работе с историческими источниками по отечественной и всеобщей истории XVI–XVII веков
4.7	Анализировать текстовые, визуальные источники исторической информации по отечественной и всеобщей истории XVI–XVII веков

4.8	Представлять историческую информацию по отечественной и всеобщей истории XVI–XVII веков в виде таблиц, схем, диаграмм
5	Историческое описание (реконструкция)
5.1	Рассказывать на основе самостоятельно составленного плана об исторических событиях, явлениях, процессах отечественной и всеобщей истории XVI–XVII веков, их участниках, демонстрируя понимание исторических явлений, процессов и знание необходимых фактов, дат, исторических понятий
5.2	Составлять краткую характеристику известных персоналий отечественной и всеобщей истории XVI–XVII веков (ключевые факты биографии, личные качества, деятельность)
5.3	Представлять описание памятников материальной и художественной культуры изучаемой эпохи
6	Анализ, объяснение исторических событий, явлений
6.1	Раскрывать существенные черты и характерные признаки исторических событий, явлений, процессов
6.2	Объяснять смысл ключевых понятий, относящихся к данной эпохе отечественной и всеобщей истории, конкретизировать их на примерах исторических событий, ситуаций
6.3	Объяснять причины и следствия важнейших событий, явлений, процессов отечественной и всеобщей истории XVI–XVII веков (выявлять в историческом тексте и излагать суждения о причинах и следствиях событий, систематизировать объяснение причин и следствий событий, представленное в нескольких текстах); характеризовать итоги и историческое значение событий
6.4	Проводить сопоставление однотипных событий, явлений и процессов отечественной и всеобщей истории (раскрывать повторяющиеся черты исторических ситуаций, выделять черты сходства и различия)
6.5	Выявлять особенности развития культуры, быта и нравов народов отечественной и всеобщей истории XVI–XVII веков
6.6	Устанавливать взаимосвязь (при наличии) событий истории XVI–XVII веков с важнейшими событиями XX – начала XXI века (Февральская и Октябрьская революции 1917 года, Великая Отечественная война, распад СССР, сложные 1990-е годы, возрождение страны с 2000-х годов, воссоединение Крыма с Россией в 2014 году); характеризовать итоги и историческое значение событий
7	Рассмотрение исторических версий и оценок, определение своего отношения к наиболее значимым событиям и личностям прошлого
7.1	Излагать альтернативные оценки событий и личностей отечественной и всеобщей истории XVI–XVII веков, представленные в учебной литературе; объяснять, на чем основываются отдельные мнения
7.2	Выражать отношение к деятельности исторических личностей XVI–XVII веков с учетом обстоятельств изучаемой эпохи и в современной шкале ценностей

7.3	Определять и аргументировать собственную или предложенную точку зрения на события и личностей отечественной и всеобщей истории XVI–XVII веков с помощью фактического материала, в том числе используя источники разных типов
8	Применение исторических знаний
8.1	Раскрывать на примере перехода от средневекового общества к обществу Нового времени, как меняются со сменой исторических эпох представления людей о мире, системы общественных ценностей
8.2	Объяснять значение памятников истории и культуры России и других стран XVI–XVII веков для времени, когда они появились, и для современного общества
8.3	Выполнять учебные проекты по отечественной и всеобщей истории XVI–XVII веков (в том числе на региональном материале)
8.4	Использовать исторические понятия для решения учебных и практических задач
8.5	Осуществлять поиск исторической информации по отечественной и всеобщей истории XVI–XVII веков в справочной литературе, сети Интернет для решения познавательных задач, оценивать полноту и верифицированность информации

#### **Проверяемые элементы содержания**

<b>Код</b>	<b>Проверяемый элемент содержания</b>
1	Всеобщая история. История Нового времени. Конец XV – XVII век
1.1	Понятие «Новое время». Хронологические рамки и периодизация истории Нового времени
1.2	Великие географические открытия. Предпосылки Великих географических открытий. Поиски европейцами морских путей в страны Востока. Экспедиции Колумба. Тордесильяский договор 1494 года. Открытие Васко да Гамой морского пути в Индию. Кругосветное плавание Магеллана. Плавание Тасмана и открытие Австралии. Завоевания конкистадоров в Центральной и Южной Америке (Ф. Кортес, Ф. Писарро). Европейцы в Северной Америке. Поиски северо-восточного морского пути в Китай и Индию. Политические, экономические и культурные последствия Великих географических открытий конца XV – XVI века
1.3	Изменения в европейском обществе в XVI–XVII веках Развитие техники, горного дела, производства металлов. Появление мануфактур. Возникновение капиталистических отношений. Распространение наемного труда в деревне. Расширение внутреннего и мирового рынков. Изменения в сословной структуре общества, появление новых социальных групп. Повседневная жизнь обитателей городов и деревень
1.4	Реформация и контрреформация в Европе. Причины Реформации. Начало Реформации в Германии; М. Лютер. Развертывание Реформации и Крестьянская война в Германии. Распространение протестантизма в Европе. Кальвинизм. Религиозные войны. Борьба католической церкви против реформационного движения. Контрреформация. Инквизиция



1.5	Государства Европы в XVI–XVII веках Абсолютизм и сословное представительство. Преодоление раздробленности. Борьба за колониальные владения. Начало формирования колониальных империй
1.6	Испания под властью потомков католических королей. Внутренняя и внешняя политика испанских Габсбургов. Национально- освободительное движение в Нидерландах: цели, участники, формы борьбы. Итоги и значение Нидерландской революции
1.7	Франция: путь к абсолютизму. Королевская власть и централизация управления страной. Католики и гугеноты. Религиозные войны. Генрих IV. Нантский эдикт 1598 года. Людовик XIII и кардинал Ришелье. Фронда. Французский абсолютизм при Людовике XIV
1.8	Англия. Развитие капиталистического предпринимательства в городах и деревнях. Огораживания. Укрепление королевской власти при Тюдорах. Генрих VIII и королевская реформация. «Золотой век» Елизаветы I. Английская революция середины XVII века. Причины, участники, этапы революции. Размежевание в революционном лагере. О. Кромвель. Итоги и значение революции. Реставрация Стюартов. Славная революция. Становление английской парламентской монархии
1.9	Страны Центральной, Южной и Юго-Восточной Европы. В мире империй и вне его. Германские государства. Итальянские земли. Положение славянских народов. Образование Речи Посполитой
1.10	Международные отношения в XVI–XVII веках Борьба за первенство, военные конфликты между европейскими державами. Столкновение интересов в приобретении колониальных владений и господстве на торговых путях. Противостояние османской экспансии в Европе. Образование державы австрийских Габсбургов. Тридцатилетняя война. Вестфальский мир
1.11	Европейская культура в раннее Новое время. Высокое Возрождение в Италии: художники и их произведения. Северное Возрождение. Мир человека в литературе раннего Нового времени. М. Сервантес. У. Шекспир. Стили художественной культуры (барокко, классицизм). Французский театр эпохи классицизма. Развитие науки: переворот в естествознании, возникновение новой картины мира. Выдающиеся ученые и их открытия (Н. Коперник, И. Ньютон). Утверждение рационализма
1.12	Страны Востока в XVI–XVII веках Османская империя: на вершине могущества. Сулейман I Великолепный: завоеватель, законодатель. Управление многонациональной империей. Османская армия. Индия при Великих Моголах. Начало проникновения европейцев. Ост-Индские компании. Китай в эпоху Мин. Экономическая и социальная политика государства. Утверждение маньчжурской династии Цин. Япония: борьба знатных кланов за власть, установление сегуната Токугава, укрепление централизованного государства. «Закрытие» страны для иностранцев. Культура и искусство стран Востока в XVI–XVII веках. Историческое и культурное наследие раннего Нового времени

2	Россия в XVI веке
2.1	Завершение объединения русских земель. Княжение Василия III. Завершение объединения русских земель вокруг Москвы: присоединение Псковской, Смоленской, Рязанской земель. Отмирание удельной системы. Укрепление великокняжеской власти. Органы государственной власти. Приказная система: формирование первых приказных учреждений. Боярская дума, ее роль в управлении государством. «Малая дума». Местничество. Местное управление: наместники и волостели, система кормлений. Государство и церковь
2.2	Внешняя политика Московского княжества в первой трети XVI века: война с Великим княжеством Литовским, отношения с Крымским и Казанским ханствами, посольства в европейские государства
2.3	Царствование Ивана IV. Регентство Елены Глинской. Сопротивление удельных князей великокняжеской власти. Унификация денежной системы. Период боярского правления. Борьба за власть между боярскими кланами. Губная реформа. Московское восстание 1547 года. Ереси
2.4	Принятие Иваном IV царского титула. Реформы середины XVI века «Избранная рада»: ее состав и значение. Появление земских соборов: дискуссии о характере народного представительства. Отмена кормлений. Система налогообложения. Судебник 1550 года. Стоглавый собор. Земская реформа – формирование органов местного самоуправления
2.5	Внешняя политика России в XVI веке. Создание стрелецких полков и «Уложение о службе». Присоединение Казанского и Астраханского ханств. Значение включения Среднего и Нижнего Поволжья в состав Российского государства. Войны с Крымским ханством. Битва при Молодях. Укрепление южных границ. Ливонская война: причины и характер. Ликвидация Ливонского ордена. Причины и результаты поражения России в Ливонской войне. Поход Ермака Тимофеевича на Сибирское ханство. Начало присоединения к России Западной Сибири
2.6	Социальная структура российского общества. Дворянство. Служилые люди. Формирование Государева двора и «служилых городов». Торгово-ремесленное население городов. Духовенство. Начало закрепощения крестьян: Указ о «заповедных летах». Формирование вольного казачества. Многонациональный состав населения Русского государства. Финно-угорские народы. Народы Поволжья после присоединения к России. Служилые татары. Сосуществование религий в Российском государстве. Русская православная церковь. Мусульманское духовенство
2.7	Опричнина, дискуссия о ее причинах и характере. Опричный террор. Разгром Новгорода и Пскова. Московские казни 1570 года. Результаты и последствия опричнины. Противоречивость личности Ивана Грозного. Результаты и цена преобразований
2.8	Россия в конце XVI века. Царь Федор Иванович. Борьба за власть в боярском окружении. Правление Бориса Годунова. Учреждение патриаршества. Тявзинский мирный договор со Швецией: восстановление позиций России в Прибалтике. Противостояние с Крымским ханством. Строительство российских крепостей и засечных черт. Продолжение закрепощения

	крестьянства: Указ об «урочных летах». Пресечение царской династии Рюриковичей
3	Смута в России
3.1	Накануне Смуты. Династический кризис. Земский собор 1598 года и избрание на царство Бориса Годунова. Политика Бориса Годунова в отношении боярства. Голод 1601–1603 годов и обострение социально-экономического кризиса
3.2	Смутное время начала XVII века. Дискуссия о его причинах. Самозванцы и самозванство. Личность Лжедмитрия I и его политика. Восстание 1606 года и убийство самозванца
3.3	Царь Василий Шуйский. Восстание Ивана Болотникова. Перерастание внутреннего кризиса в гражданскую войну. Лжедмитрий II. Вторжение на территорию России польско-литовских отрядов. Тушинский лагерь самозванца под Москвой. Оборона Троице-Сергиева монастыря. Выборгский договор между Россией и Швецией. Поход войска М.В. Скопина-Шуйского и Я.-П. Делагарди и распад тушинского лагеря. Открытое вступление Речи Посполитой в войну против России. Оборона Смоленска
3.4	Свержение Василия Шуйского и переход власти к «семибоярщине». Договор об избрании на престол польского принца Владислава и вступление польско-литовского гарнизона в Москву. Подъем национально-освободительного движения. Патриарх Гермоген. Московское восстание 1611 года и сожжение города оккупантами. Первое и второе земские ополчения. Захват Новгорода шведскими войсками. «Совет всея земли». Освобождение Москвы в 1612 году
3.5	Окончание Смуты. Земский собор 1613 года и его роль в укреплении государственности. Избрание на царство Михаила Федоровича Романова. Борьба с казачьими выступлениями против центральной власти. Столбовский мир со Швецией: утрата выхода к Балтийскому морю. Продолжение войны с Речью Посполитой. Поход принца Владислава на Москву. Заключение Деулинского перемирия с Речью Посполитой. Итоги и последствия Смутного времени
4	Россия в XVII веке
4.1	Россия при первых Романовых. Царствование Михаила Федоровича. Восстановление экономического потенциала страны. Продолжение закрепощения крестьян. Земские соборы. Роль патриарха Филарета в управлении государством
4.2	Царь Алексей Михайлович. Укрепление самодержавия. Ослабление роли Боярской думы в управлении государством. Развитие приказного строя. Приказ Тайных дел. Усиление воеводской власти в уездах и постепенная ликвидация земского самоуправления. Соборное уложение 1649 года. Завершение оформления крепостного права и территория его распространения. Денежная реформа 1654 года. Затухание деятельности земских соборов. Правительство Б.И. Морозова и И.Д. Милославского: итоги его деятельности
4.3	Патриарх Никон, его конфликт с царской властью. Раскол в Церкви. Протопоп Аввакум, формирование религиозной традиции старообрядчества

4.4	Царь Федор Алексеевич. Отмена местничества. Налоговая (податная) реформа
4.5	Экономическое развитие России в XVII веке. Первые мануфактуры. Ярмарки. Укрепление внутренних торговых связей и развитие хозяйственной специализации регионов Российского государства. Торговый и Новоторговый уставы. Торговля с европейскими странами и Востоком
4.6	Социальная структура российского общества. Государев двор, служилый город, духовенство, торговые люди, посадское население, стрельцы, служилые иноземцы, казаки, крестьяне, холопы. Русская деревня в XVII веке
4.7	Городские восстания середины XVII века. Соляной бунт в Москве. Псковско-Новгородское восстание. Медный бунт. Побег крестьян на Дон и в Сибирь. Восстание Степана Разина
4.8	Внешняя политика России в XVII веке. Возобновление дипломатических контактов со странами Европы и Азии после Смуты. Смоленская война. Поляновский мир. Контакты с православным населением Речи Посполитой: противодействие полонизации, распространению католичества. Контакты с Запорожской Сечью. Восстание Богдана Хмельницкого. Переяславская рада. Вхождение земель Войска Запорожского в состав России. Война между Россией и Речью Посполитой 1654–1667 годов. Андрусовское перемирие. Русско-шведская война 1656–1658 годов и ее результаты. Укрепление южных рубежей. Белгородская засечная черта. Конфликты с Османской империей. «Азовское осадное сидение». «Чигиринская война» и Бахчисарайский мирный договор. Отношения России со странами Западной Европы. Военные столкновения с маньчжурами и империей Цин (Китаем)
4.9	Освоение новых территорий. Народы России в XVII веке. Эпоха Великих географических открытий и русские географические открытия. Плавание Семёна Дежнева. Выход к Тихому океану. Походы Ерофея Хабарова и Василия Пояркова и исследование бассейна реки Амур. Освоение Поволжья и Сибири. Калмыцкое ханство. Ясачное налогообложение. Переселение русских на новые земли. Миссионерство и христианизация. Межэтнические отношения. Формирование многонациональной элиты
4.10	Культурное пространство XVI–XVII веков. Изменения в картине мира человека в XVI–XVII веках и повседневная жизнь. Жилище и предметы быта. Семья и семейные отношения. Религия и суеверия. Проникновение элементов европейской культуры в быт высших слоев населения страны. Архитектура. Дворцово-храмовый ансамбль Соборной площади в Москве. Шатровый стиль в архитектуре. Антонио Солари, Алевиз Фрязин, Петрок Малой. Собор Покрова на Рву. Монастырские ансамбли (Кирилло-Белозерский, Соловецкий, Ново-Иерусалимский). Крепости (Китай-город, Смоленский, Астраханский, Ростовский кремль). Федор Конь. Приказ каменных дел. Деревянное зодчество. Изобразительное искусство. Симон Ушаков. Ярославская школа иконописи. Парсунная живопись. Летописание и начало книгопечатания. Лицевой свод. Домострой. Переписка Ивана Грозного с князем Андреем Курбским. Публицистика Смутного времени. Усиление светского начала в российской культуре. Симеон Полоцкий. Немецкая слобода как проводник европейского культурного влияния. Посадская сатира XVII века.

	Развитие образования и научных знаний. Школы при Аптекарском и Посольском приказах. «Синописис» Иннокентия Гизеля – первое учебное пособие по истории
5	Наш край в XVI–XVII веках

## 8-й класс

### Проверяемые требования к результатам освоения основной образовательной программы

Код проверяемого результата	Проверяемые предметные результаты освоения основной образовательной программы основного общего образования
1	Знание хронологии, работа с хронологией
1.1	Называть даты важнейших событий отечественной и всеобщей истории XVIII века; определять их принадлежность к историческому периоду, этапу
1.2	Определять последовательность событий, явлений, процессов отечественной и всеобщей истории XVIII века
1.3	Устанавливать синхронность событий отечественной и всеобщей истории XVIII века
1.4	Определять современников исторических событий, явлений, процессов отечественной и всеобщей истории XVIII века
2	Знание исторических фактов, работа с фактами
2.1	Указывать (называть) место, обстоятельства, участников, результаты важнейших событий отечественной и всеобщей истории XVIII века
2.2	Группировать, систематизировать факты по заданному признаку (по принадлежности к историческим процессам и др.), составлять систематические таблицы, схемы
3	Работа с исторической картой
3.1	Выявлять и показывать на карте изменения, произошедшие в результате значительных социально-экономических и политических событий и процессов отечественной и всеобщей истории XVIII века
3.2	Характеризовать на основе исторической карты (схемы) исторические события, явления, процессы отечественной и всеобщей истории XVIII века
3.3	Сопоставлять информацию, представленную на исторической карте (схеме) по отечественной и всеобщей истории XVIII века, с информацией из других источников
4	Работа с историческими источниками
4.1	Различать основные типы исторических источников отечественной и всеобщей истории XVIII века
4.2	Различать источники официального и личного происхождения, публицистические произведения (называть их основные виды, информационные особенности)

4.3	Объяснять назначение исторического источника, раскрывать его информационную ценность
4.4	Извлекать, сопоставлять и систематизировать информацию о событиях отечественной и всеобщей истории XVIII века из взаимодополняющих письменных, визуальных и вещественных источников
4.5	Соотносить извлеченную из исторического источника по отечественной и всеобщей истории XVIII века информацию с информацией из других источников при изучении исторических событий, явлений, процессов
4.6	Привлекать контекстную информацию при работе с историческими источниками по отечественной и всеобщей истории XVIII века
4.7	Анализировать текстовые, визуальные источники исторической информации по отечественной и всеобщей истории XVIII века
4.8	Представлять историческую информацию по отечественной и всеобщей истории XVIII века в виде таблиц, схем, диаграмм
5	Историческое описание (реконструкция)
5.1	Рассказывать на основе самостоятельно составленного плана об исторических событиях, явлениях, процессах отечественной и всеобщей истории XVIII века, их участниках, демонстрируя понимание исторических явлений, процессов и знание необходимых фактов, дат, исторических понятий
5.2	Составлять характеристику (исторический портрет) известных деятелей отечественной и всеобщей истории XVIII века на основе информации учебника и дополнительных материалов
5.3	Представлять описание памятников материальной и художественной культуры изучаемой эпохи (в виде сообщения, аннотации)
6	Анализ, объяснение исторических событий, явлений
6.1	Раскрывать существенные черты и характерные признаки исторических событий, явлений, процессов
6.2	Объяснять смысл ключевых понятий, относящихся к данной эпохе отечественной и всеобщей истории, конкретизировать их на примерах исторических событий, ситуаций
6.3	Объяснять причины и следствия важнейших событий, явлений, процессов отечественной и всеобщей истории XVIII века (выявлять в историческом тексте суждения о причинах и следствиях событий, систематизировать объяснение причин и следствий событий, представленное в нескольких текстах); характеризовать итоги и историческое значение событий
6.4	Проводить сопоставление однотипных событий, явлений и процессов отечественной и всеобщей истории XVIII века (раскрывать повторяющиеся черты исторических ситуаций, выделять черты сходства и различия)
6.5	Выявлять особенности развития культуры, быта и нравов народов отечественной и всеобщей истории XVIII века

6.6	Устанавливать взаимосвязь (при наличии) событий истории XVIII века с важнейшими событиями XX – начала XXI века (Февральская и Октябрьская революции 1917 года, Великая Отечественная война, распад СССР, сложные 1990-е годы, возрождение страны с 2000-х годов, воссоединение Крыма с Россией в 2014 году); характеризовать итоги и историческое значение событий
7	Рассмотрение исторических версий и оценок, определение своего отношения к наиболее значимым событиям и личностям прошлого
7.1	Анализировать высказывания историков по спорным вопросам отечественной и всеобщей истории XVIII века (выявлять обсуждаемую проблему, мнение автора, приводимые аргументы, оценивать степень их убедительности)
7.2	Различать в описаниях событий и личностей XVIII века ценностные категории, значимые для данной эпохи (в том числе для разных социальных слоев), выражать свое отношение к ним
7.3	Определять и аргументировать собственную или предложенную точку зрения на события и личностей отечественной и всеобщей истории XVIII века с помощью фактического материала, в том числе используя источники разных типов
8	Применение исторических знаний
8.1	Раскрывать (объяснять), как сочетались в памятниках культуры России XVIII века европейские влияния и национальные традиции, показывать на примерах
8.2	Выполнять учебные проекты по отечественной и всеобщей истории XVIII века (в том числе на региональном материале)
8.3	Использовать исторические понятия для решения учебных и практических задач
8.4	Осуществлять поиск исторической информации по отечественной и всеобщей истории XVIII века в справочной литературе, сети Интернет для решения познавательных задач, оценивать полноту и верифицированность информации

#### Проверяемые элементы содержания

Код	Проверяемый элемент содержания
1	Всеобщая история. История Нового времени. XVIII век
1.1	Век Просвещения. Истоки европейского Просвещения. Достижения естественных наук и распространение идей рационализма. Английское Просвещение; Дж. Локк и Т. Гоббс. Секуляризация (обмирщение) сознания. Культ Разума. Франция – центр Просвещения. Философские и политические идеи Ф.М. Вольтера, Ш.Л. Монтескье, Ж.Ж. Руссо. «Энциклопедия» (Д. Дидро, Ж. Д’Аламбер). Германское Просвещение. Распространение идей Просвещения в Америке. Влияние просветителей на изменение представлений об отношениях власти и общества. «Союз королей и философов»

1.2	Государства Европы в XVIII веке. Монархии в Европе XVIII века: абсолютные и парламентские монархии. Просвещенный абсолютизм: правители, идеи, практика. Политика в отношении сословий: старые порядки и новые веяния. Государство и Церковь. Секуляризация церковных земель. Экономическая политика власти. Меркантилизм
1.3	Великобритания в XVIII веке. Королевская власть и парламент. Тори и виги. Предпосылки промышленного переворота в Англии. Технические изобретения и создание первых машин. Появление фабрик, замена ручного труда машинным. Социальные и экономические последствия промышленного переворота. Условия труда и быта фабричных рабочих. Движения протеста. Луддизм
1.4	Франция. Абсолютная монархия: политика сохранения старого порядка. Попытки проведения реформ. Королевская власть и сословия
1.5	Германские государства, монархия Габсбургов, итальянские земли в XVIII веке. Раздробленность Германии. Возвышение Пруссии. Фридрих II Великий. Габсбургская монархия в XVIII веке. Правление Марии Терезии и Иосифа II. Реформы просвещенного абсолютизма. Итальянские государства: политическая раздробленность. Усиление власти Габсбургов над частью итальянских земель
1.6	Государства Пиренейского полуострова. Испания: проблемы внутреннего развития, ослабление международных позиций. Реформы в правление Карла III. Попытки проведения реформ в Португалии. Управление колониальными владениями Испании и Португалии в Южной Америке. Недовольство населения колоний политикой метрополий
1.7	Британские колонии в Северной Америке: борьба за независимость. Создание английских колоний на американской земле. Состав европейских переселенцев. Складывание местного самоуправления. Колонисты и индейцы. Южные и северные колонии: особенности экономического развития и социальных отношений. Противоречия между метрополией и колониями. «Бостонское чаепитие». Первый Континентальный конгресс (1774) и начало Войны за независимость. Первые сражения войны. Создание регулярной армии под командованием Дж. Вашингтона. Принятие Декларации независимости (1776). Перелом в войне и ее завершение. Поддержка колонистов со стороны России. Итоги Войны за независимость. Конституция (1787). «Отцы-основатели». Билль о правах (1791). Значение завоевания североамериканскими штатами независимости
1.8	Французская революция конца XVIII века. Причины революции. Хронологические рамки и основные этапы революции. Начало революции. Декларация прав человека и гражданина. Политические течения и деятели революции (Ж.Ж. Дантон, Ж.-П. Марат). Упразднение монархии и провозглашение республики. Вареннский кризис. Начало войн против европейских монархов. Казнь короля. Вандея. Политическая борьба в годы республики. Конвент и «революционный порядок управления». Комитет общественного спасения. М. Робеспьер. Террор. Отказ от основ «старого мира»: культ разума, борьба против церкви, новый календарь. Термидорианский переворот (27 июля 1794 года). Учреждение Директории. Наполеон Бонапарт. Государственный переворот 18–19 брюмера (ноябрь 1799 года). Установление режима консульства. Итоги и значение революции



1.9	Европейская культура в XVIII веке. Развитие науки. Новая картина мира в трудах математиков, физиков, астрономов. Достижения в естественных науках и медицине. Продолжение географических открытий. Распространение образования. Литература XVIII века: жанры, писатели, великие романы. Художественные стили: классицизм, барокко, рококо. Музыка духовная и светская. Театр: жанры, популярные авторы, произведения. Сословный характер культуры. Повседневная жизнь обитателей городов и деревень
1.10	Международные отношения в XVIII веке. Проблемы европейского баланса сил и дипломатия. Участие России в международных отношениях в XVIII веке. Северная война (1700–1721). Династические войны «за наследство». Семилетняя война (1756–1763). Разделы Речи Посполитой. Войны антифранцузских коалиций против революционной Франции. Колониальные захваты европейских держав
1.11	Страны Востока в XVIII веке. Османская империя: от могущества к упадку. Положение населения. Попытки проведения реформ; Селим III. Индия. Ослабление империи Великих Моголов. Борьба европейцев за владения в Индии. Утверждение британского владычества. Китай. Империя Цин в XVIII веке: власть маньчжурских императоров, система управления страной. Внешняя политика империи Цин; отношения с Россией. «Закрытие» Китая для иностранцев. Япония в XVIII веке. Сегуны и даймё. Положение сословий. Культура стран Востока в XVIII веке. Историческое и культурное наследие XVIII века
2	Россия в эпоху преобразований Петра I
2.1	Причины и предпосылки преобразований. Россия и Европа в конце XVII века. Модернизация как жизненно важная национальная задача. Начало царствования Петра I, борьба за власть. Правление царевны Софьи. Стрелецкие бунты. Хованщина. Первые шаги на пути преобразований. Сподвижники Петра I. Азовские походы. Великое посольство и его значение
2.2	Экономическая политика. Строительство заводов и мануфактур. Создание базы металлургической индустрии на Урале. Оружейные заводы и корабельные верфи. Роль государства в создании промышленности. Преобладание крепостного и подневольного труда. Принципы меркантилизма и протекционизма. Таможенный тариф 1724 года. Введение подушной подати
2.3	Социальная политика. Консолидация дворянского сословия, повышение его роли в управлении страной. Указ о единонаследии и Табель о рангах. Противоречия в политике по отношению к купечеству и городским сословиям: расширение их прав в местном управлении и усиление налогового гнета. Положение крестьян. Переписи населения (ревизии)
2.4	Реформы управления. Реформы местного управления (бурмистры и Ратуша), городская и областная (губернская) реформы. Сенат, коллегии, органы надзора и суда. Усиление централизации и бюрократизации управления. Генеральный регламент. Санкт-Петербург – новая столица. Первые гвардейские полки. Создание регулярной армии, военного флота. Рекрутские наборы
2.5	Церковная реформа. Упразднение патриаршества, учреждение Синода. Положение инославных конфессий

2.6	Оппозиция реформам Петра I. Социальные движения в первой четверти XVIII века. Восстания в Астрахани, Башкирии, на Дону. Дело царевича Алексея
2.7	Внешняя политика. Северная война. Причины и цели войны. Неудачи в начале войны и их преодоление. Битва при деревне Лесной и победа под Полтавой. Прутский поход. Борьба за гегемонию на Балтике. Сражения у мыса Гангут и острова Гренгам. Ништадтский мир и его последствия. Закрепление России на берегах Балтики. Провозглашение России империей. Каспийский поход Петра I
2.8	Преобразования Петра I в области культуры. Доминирование светского начала в культурной политике. Влияние культуры стран зарубежной Европы. Привлечение иностранных специалистов. Введение нового летоисчисления, гражданского шрифта и гражданской печати. Первая газета «Ведомости». Создание сети школ и специальных учебных заведений. Развитие науки. Открытие Академии наук в Санкт-Петербурге. Кунсткамера. Светская живопись, портрет петровской эпохи. Скульптура и архитектура. Памятники раннего барокко. Повседневная жизнь и быт правящей элиты и основной массы населения. Перемены в образе жизни российского дворянства. «Юности честное зерцало». Новые формы общения в дворянской среде. Ассамблеи, балы, светские государственные праздники. Европейский стиль в одежде, развлечениях, питании. Изменения в положении женщин. Итоги, последствия и значение петровских преобразований. Образ Петра I в русской культуре
3	Россия после Петра I. Дворцовые перевороты
3.1	Причины нестабильности политического строя. Дворцовые перевороты. Фаворитизм. Создание Верховного тайного совета
3.2	Крушение политической карьеры А.Д. Меншикова. Кондиции «верховников» и приход к власти Анны Иоанновны. Кабинет министров. Роль Э. Бирона, А.И. Остермана, А.П. Волынского, Б.Х. Миниха в управлении и политической жизни страны
3.3	Укрепление границ империи на восточной и юго-восточной окраинах. Переход Младшего жуза под суверенитет Российской империи. Война с Османской империей 1735–1739 годов
3.4	Россия при Елизавете Петровне. Экономическая и финансовая политика. Деятельность П.И. Шувалова. Создание Дворянского и Купеческого банков. Усиление роли косвенных налогов. Ликвидация внутренних таможен. Распространение монополий в промышленности и внешней торговле. Основание Московского университета. М.В. Ломоносов и И.И. Шувалов
3.5	Россия в международных конфликтах 1740–1750-х годов. Участие в Семилетней войне
3.6	Петр III. Манифест о вольности дворянства. Причины переворота 28 июня 1762 года
4	Россия в 1760–1790-х годах. Правление Екатерины II и Павла I
4.1	Внутренняя политика Екатерины II. Личность императрицы. Идеи Просвещения. «Просвещенный абсолютизм», его особенности в России.

	<p>Секуляризация церковных земель. Деятельность Уложенной комиссии. Экономическая и финансовая политика правительства. Начало выпуска ассигнаций. Отмена монополий, умеренность таможенной политики. Вольное экономическое общество. Губернская реформа. Жалованные грамоты дворянству и городам. Положение сословий. Дворянство – «первенствующее сословие» империи. Привлечение представителей сословий к местному управлению. Создание дворянских обществ в губерниях и уездах. Расширение привилегий гильдейского купечества в налоговой сфере и городском управлении</p>
4.2	<p>Национальная политика и народы России в XVIII веке. Унификация управления на окраинах империи. Ликвидация гетманства на Левобережной Украине и Войска Запорожского. Формирование Кубанского казачества. Активизация деятельности по привлечению иностранцев в Россию. Расселение колонистов в Новороссии, Поволжье, других регионах. Укрепление веротерпимости по отношению к неправославным и нехристианским конфессиям. Политика по отношению к исламу. Башкирские восстания. Формирование черты оседлости</p>
4.3	<p>Экономическое развитие России во второй половине XVIII века. Крестьяне: крепостные, государственные, монастырские. Условия жизни крепостной деревни. Права помещика по отношению к своим крепостным. Барщинное и оброчное хозяйство. Дворовые люди. Роль крепостного строя в экономике страны.</p> <p>Промышленность в городе и деревне. Роль государства, купечества, помещиков в развитии промышленности. Крепостной и вольнонаемный труд. Привлечение крепостных оброчных крестьян к работе на мануфактурах. Развитие крестьянских промыслов. Рост текстильной промышленности: распространение производства хлопчатобумажных тканей. Начало известных предпринимательских династий: Морозовы, Рябушинские, Гарелины, Прохоровы, Демидовы и др.</p> <p>Внутренняя и внешняя торговля. Торговые пути внутри страны. Водно-транспортные системы: Вышневолоцкая, Тихвинская, Мариинская и другие ярмарки и их роль во внутренней торговле. Макарьевская, Ирбитская, Свенская, Коренная ярмарки. Ярмарки Малороссии. Партнеры России во внешней торговле в Европе и в мире. Обеспечение активного внешнеторгового баланса</p>
4.4	<p>Обострение социальных противоречий. Чумной бунт в Москве. Восстание под предводительством Емельяна Пугачева. Антидворянский и антикрепостнический характер движения. Роль казачества, народов Урала и Поволжья в восстании. Влияние восстания на внутреннюю политику и развитие общественной мысли</p>
4.5	<p>Внешняя политика России второй половины XVIII века, ее основные задачи. Н.И. Панин и А.А. Безбородко. Борьба России за выход к Черному морю. Войны с Османской империей. П.А. Румянцев, А.В. Суворов, Ф.Ф. Ушаков, победы российских войск под их руководством. Присоединение Крыма и Северного Причерноморья. Организация управления Новороссией. Строительство новых городов и портов. Основание Пятигорска, Севастополя, Одессы, Херсона. Г.А. Потемкин. Путешествие Екатерины II на юг в 1787 году.</p>

	Участие России в разделах Речи Посполитой. Политика России в Польше до начала 1770-х годов: стремление к усилению российского влияния в условиях сохранения польского государства. Участие России в разделах Польши вместе с империей Габсбургов и Пруссией. Первый, второй и третий разделы. Борьба поляков за национальную независимость. Восстание под предводительством Т. Костюшко
4.6	Россия при Павле I. Личность Павла I и ее влияние на политику страны. Основные принципы внутренней политики. Ограничение дворянских привилегий. Укрепление абсолютизма через отказ от принципов «просвещенного абсолютизма» и усиление бюрократического и полицейского характера государства и личной власти императора. Акт о престолонаследии и Манифест о «трехдневной барщине». Политика по отношению к дворянству, взаимоотношения со столичной знатью. Меры в области внешней политики. Причины дворцового переворота 11 марта 1801 года
4.7	Участие России в борьбе с революционной Францией. Итальянский и Швейцарский походы А.В. Суворова. Действия эскадры Ф.Ф. Ушакова в Средиземном море
4.8	<p>Культурное пространство Российской империи в XVIII веке. Идеи Просвещения в российской общественной мысли, публицистике и литературе. Литература народов России в XVIII веке. Первые журналы. Общественные идеи в произведениях А.П. Сумарокова, Г.Р. Державина, Д.И. Фонвизина. Н.И. Новиков, материалы о положении крепостных крестьян в его журналах. А.Н. Радищев и его «Путешествие из Петербурга в Москву». Русская культура и культура народов России в XVIII веке. Развитие новой светской культуры после преобразований Петра I. Укрепление взаимосвязей с культурой стран зарубежной Европы. Масонство в России. Распространение в России основных стилей и жанров европейской художественной культуры (барокко, классицизм, рококо). Вклад в развитие русской культуры ученых, художников, мастеров, прибывших из-за рубежа. Усиление внимания к жизни и культуре русского народа и историческому прошлому России к концу столетия.</p> <p>Культура и быт российских сословий. Дворянство: жизнь и быт дворянской усадьбы. Духовенство. Купечество. Крестьянство.</p> <p>Русская архитектура XVIII века. Строительство Санкт-Петербурга, формирование его городского плана. Регулярный характер застройки Санкт-Петербурга и других городов. Барокко в архитектуре Москвы и Санкт-Петербурга. Переход к классицизму, создание архитектурных ансамблей в стиле классицизма в обеих столицах. В.И. Баженов, М.Ф. Казаков, Ф.Ф. Растрелли.</p> <p>Изобразительное искусство в России, его выдающиеся мастера и произведения. Академия художеств в Санкт-Петербурге. Расцвет жанра парадного портрета в середине XVIII века. Новые веяния в изобразительном искусстве в конце столетия</p>
4.9	Российская наука в XVIII веке. Академия наук в Санкт-Петербурге. Изучение страны – главная задача российской науки. Географические экспедиции. Вторая Камчатская экспедиция. Освоение Аляски и Северо-Западного побережья Америки. Российско-американская компания. Исследования в области отечественной истории. Изучение российской словесности и развитие русского литературного языка. Российская академия. Е.Р. Дашкова. М.В. Ломоносов и его роль в становлении российской науки и образования.

	Образование в России в XVIII веке. Основные педагогические идеи. Воспитание «новой породы» людей. Основание воспитательных домов в Санкт-Петербурге и Москве, Института благородных девиц в Смольном монастыре. Сословные учебные заведения для юношества из дворянства. Московский университет – первый российский университет
5	Наш край в XVIII веке

## 9-й класс

### Проверяемые требования к результатам освоения основной образовательной программы

Код	Проверяемые предметные результаты освоения основной образовательной программы основного общего образования
1	Знание хронологии, работа с хронологией
1.1	Называть даты (хронологические границы) важнейших событий и процессов отечественной и всеобщей истории XIX – начала XX века; выделять этапы (периоды) в развитии ключевых событий и процессов
1.2	Выявлять синхронность (асинхронность) исторических процессов отечественной и всеобщей истории XIX – начала XX века
1.3	Определять последовательность событий, явлений, процессов отечественной и всеобщей истории XIX – начала XX века, в том числе на основе анализа причинно-следственных связей
1.4	Определять современников исторических событий, явлений, процессов отечественной и всеобщей истории XIX – начала XX века
2	Знание исторических фактов, работа с фактами
2.1	Характеризовать место, обстоятельства, участников, результаты важнейших событий отечественной и всеобщей истории XIX – начала XX века
2.2	Группировать, систематизировать факты по самостоятельно определяемому признаку (хронологии, принадлежности к историческим процессам, типологическим основаниям и другим), составлять систематические таблицы
3	Работа с исторической картой
3.1	Выявлять и показывать на карте изменения, произошедшие в результате значительных социально-экономических и политических событий и процессов отечественной и всеобщей истории XIX – начала XX века
3.2	Определять на основе карты влияние географического фактора на развитие различных сфер жизни страны (группы стран)
3.3	Характеризовать на основе исторической карты (схемы) исторические события, явления, процессы отечественной и всеобщей истории XIX – начала XX века
3.4	Сопоставлять информацию, представленную на исторической карте (схеме) по отечественной и всеобщей истории XIX – начала XX века, с информацией из других источников
4	Работа с историческими источниками

4.1	Представлять в дополнение к известным ранее видам письменных источников особенности таких материалов, как произведения общественной мысли, газетная публицистика, программы политических партий, статистические данные
4.2	Определять тип и вид источника (письменного, визуального)
4.3	Выявлять принадлежность источника определенному лицу, социальной группе, общественному течению и др.
4.4	Извлекать, сопоставлять и систематизировать информацию о событиях отечественной и всеобщей истории XIX – начала XX века из разных письменных, визуальных и вещественных источников
4.5	Различать в тексте письменных источников факты и интерпретации событий прошлого
4.6	Представлять в дополнение к известным ранее видам письменных источников особенности таких материалов, как произведения общественной мысли, газетная публицистика, программы политических партий, статистические данные
4.7	Соотносить извлеченную из исторического источника по отечественной и всеобщей истории XIX – начала XX века информацию с информацией из других источников при изучении исторических событий, явлений, процессов
4.8	Привлекать контекстную информацию при работе с историческими источниками по отечественной и всеобщей истории XIX – начала XX века
4.9	Анализировать текстовые, визуальные источники исторической информации по отечественной и всеобщей истории XIX – начала XX века
4.10	Представлять историческую информацию по отечественной и всеобщей истории XIX – начала XX века в виде таблиц, схем, диаграмм
5	Историческое описание (реконструкция)
5.1	Представлять развернутый рассказ на основе самостоятельно составленного плана об исторических событиях, явлениях, процессах отечественной и всеобщей истории XIX – начала XX века с использованием визуальных материалов (устно, письменно в форме короткого эссе, презентации), демонстрируя понимание исторических явлений, процессов и знание необходимых фактов, дат, исторических понятий
5.2	Составлять развернутую характеристику исторических личностей XIX – начала XX века с описанием и оценкой их деятельности (сообщение, презентация, эссе)
5.3	Представлять описание памятников материальной и художественной культуры изучаемой эпохи, их назначения, использованных при их создании технических и художественных приемов и др.
6	Анализ, объяснение исторических событий, явлений
6.1	Раскрывать существенные черты и характерные признаки исторических событий, явлений, процессов

6.2	Объяснять смысл ключевых понятий, относящихся к данной эпохе отечественной и всеобщей истории; соотносить общие понятия и факты
6.3	Объяснять причины и следствия важнейших событий, явлений, процессов отечественной и всеобщей истории XIX – начала XX века (выявлять в историческом тексте суждения о причинах и следствиях событий, систематизировать объяснение причин и следствий событий, представленное в нескольких текстах, определять и объяснять свое отношение к существующим трактовкам причин и следствий исторических событий); характеризовать итоги и историческое значение событий
6.4	Проводить сопоставление однотипных событий, явлений и процессов отечественной и всеобщей истории XIX – начала XX века (указывать повторяющиеся черты исторических ситуаций, выделять черты сходства и различия, раскрывать, чем объяснялось своеобразие ситуаций в России, других странах)
6.5	Выявлять особенности развития культуры, быта и нравов народов отечественной и всеобщей истории XIX – начала XX века
6.6	Устанавливать взаимосвязь (при наличии) событий истории XIX – начала XX века с важнейшими событиями XX – начала XXI века (Февральская и Октябрьская революции 1917 года, Великая Отечественная война, распад СССР, сложные 1990-е годы, возрождение страны с 2000-х годов, воссоединение Крыма с Россией в 2014 году); характеризовать итоги и историческое значение событий
7	Рассмотрение исторических версий и оценок, определение своего отношения к наиболее значимым событиям и личностям прошлого
7.1	Сопоставлять высказывания историков, содержащие разные мнения по спорным вопросам отечественной и всеобщей истории XIX – начала XX века, объяснять, что могло лежать в их основе
7.2	Оценивать степень убедительности предложенных точек зрения, формулировать и аргументировать свое мнение
7.3	Объяснять, какими ценностями руководствовались люди в рассматриваемую эпоху (на примерах конкретных ситуаций, персоналий), выражать свое отношение к ним
7.4	Определять и аргументировать собственную или предложенную точку зрения на события и личностей отечественной и всеобщей истории XIX – начала XX века с использованием фактического материала, в том числе используя источники разных типов
8	Применение исторических знаний
8.1	Распознавать в окружающей среде, в том числе в родном населенном пункте, регионе памятники материальной и художественной культуры XIX – начала XX века, объяснять, в чем заключалось их значение для времени их создания и для современного общества
8.2	Выполнять учебные проекты по отечественной и всеобщей истории XIX – начала XX века (в том числе на региональном материале)

8.3	Объяснять, в чем состоит наследие истории XIX – начала XX века для России, других стран мира, высказывать и аргументировать свое отношение к культурному наследию в общественных обсуждениях
8.4	Использовать исторические понятия для решения учебных и практических задач
8.5	Осуществлять поиск исторической информации по отечественной и всеобщей истории XIX – начала XX века в справочной литературе, сети Интернет для решения познавательных задач, оценивать полноту и верифицированность информации

#### **Проверяемые элементы содержания**

<b>Код</b>	<b>Проверяемый элемент содержания</b>
1	Всеобщая история. История Нового времени. XIX – начало XX века
1.1	Европа в начале XIX века. Провозглашение империи Наполеона I во Франции. Реформы. Законодательство. Наполеоновские войны. Антинаполеоновские коалиции. Политика Наполеона в завоеванных странах. Отношение населения к завоевателям: сопротивление, сотрудничество. Поход армии Наполеона в Россию и крушение Французской империи. Венский конгресс: цели, главные участники, решения. Создание Священного союза
1.2	Развитие индустриального общества в первой половине XIX века: экономика, социальные отношения, политические процессы. Промышленный переворот, его особенности в странах Европы и США. Изменения в социальной структуре общества. Распространение социалистических идей; социалисты-утописты. Выступления рабочих. Социальные и национальные движения в странах Европы. Оформление консервативных, либеральных, радикальных политических течений и партий
1.3	Политическое развитие европейских стран в 1815–1840-е годы. Франция: Реставрация, Июльская монархия, Вторая республика. Великобритания: борьба за парламентскую реформу; чартизм. Нарастание освободительных движений. Освобождение Греции. Европейские революции 1830 года и 1848–1849 годов. Возникновение и распространение марксизма
1.4	Великобритания в викторианскую эпоху. «Мастерская мира». Рабочее движение. Политические и социальные реформы. Британская колониальная империя; доминионы
1.5	Франция. Империя Наполеона III: внутренняя и внешняя политика. Активизация колониальной экспансии. Франко-германская война 1870–1871 годов. Парижская коммуна
1.6	Италия. Подъем борьбы за независимость итальянских земель. К. Кавур, Дж. Гарибальди. Образование единого государства. Король Виктор Эммануил II
1.7	Германия. Движение за объединение германских государств. О. Бисмарк. Северогерманский союз. Провозглашение Германской империи. Социальная политика. Включение империи в систему внешнеполитических союзов и колониальные захваты
1.8	Страны Центральной и Юго-Восточной Европы во второй половине XIX – начале XX века. Габсбургская империя: экономическое и политическое



	развитие, положение народов, национальные движения. Провозглашение дуалистической Австро-Венгерской монархии (1867). Югославянские народы: борьба за освобождение от османского господства. Русско-турецкая война 1877–1878 годов, ее итоги
1.9	Соединенные Штаты Америки. Север и Юг: экономика, социальные отношения, политическая жизнь. Проблема рабства; аболиционизм. Гражданская война (1861–1865): причины, участники, итоги. А. Линкольн. Восстановление Юга. Промышленный рост в конце XIX века
1.10	Экономическое и социально-политическое развитие стран Европы и США в конце XIX – начале XX века. Завершение промышленного переворота. Вторая промышленная революция. Индустриализация. Монополистический капитализм. Технический прогресс в промышленности и сельском хозяйстве. Развитие транспорта и средств связи. Миграция из Старого в Новый Свет. Положение основных социальных групп. Рабочее движение и профсоюзы. Образование социалистических партий
1.11	Страны Латинской Америки в XIX – начале XX века. Политика метрополий в латиноамериканских владениях. Колониальное общество. Освободительная борьба: задачи, участники, формы выступлений. Ф.Д. Туссен-Лувертюр, С. Боливар. Провозглашение независимых государств. Влияние США на страны Латинской Америки. Традиционные отношения; латифундизм. Проблемы модернизации. Мексиканская революция 1910–1917 годов: участники, итоги, значение
1.12	Япония. Внутренняя и внешняя политика сегуната Токугава. «Открытие Японии». Реставрация Мэйдзи. Введение конституции. Модернизация в экономике и социальных отношениях. Переход к политике завоеваний
1.13	Китай. Империя Цин. «Опиумные войны». Восстание тайпинов. «Открытие» Китая. Политика «самоусиления». Восстание «ихэтуаней». Революция 1911–1913 годов. СуньЯтсен
1.14	Османская империя. Традиционные устои и попытки проведения реформ. Политика Танзимата. Принятие конституции. Младотурецкая революция 1908–1909 годов
1.15	Революция 1905–1911 годов в Иране
1.16	Индия. Колониальный режим. Индийское национальное движение. Восстание сипаев (1857–1859). Объявление Индии владением британской короны. Политическое развитие Индии во второй половине XIX века. Создание Индийского национального конгресса. Б. Тилак, М.К. Ганди
1.17	Народы Африки в XIX – начале XX века. Завершение колониального раздела мира. Колониальные порядки и традиционные общественные отношения в странах Африки. Выступления против колонизаторов. Англо-бурская война
1.18	Развитие культуры в XIX – начале XX века. Научные открытия и технические изобретения в XIX – начале XX века. Революция в физике. Достижения естествознания и медицины. Развитие философии, психологии и социологии. Распространение образования. Технический прогресс и изменения в условиях труда и повседневной жизни людей. Художественная культура XIX – начала

	XX века. Эволюция стилей в литературе, живописи: классицизм, романтизм, реализм. Импрессионизм. Модернизм. Смена стилей в архитектуре. Музыкальное и театральное искусство. Рождение кинематографа. Деятели культуры: жизнь и творчество
1.19	Международные отношения в XIX – начале XX века. Венская система международных отношений. Внешнеполитические интересы великих держав и политика союзов в Европе. Восточный вопрос. Колониальные захваты и колониальные империи. Старые и новые лидеры индустриального мира. Активизация борьбы за передел мира. Формирование военно-политических блоков великих держав. Первая Гаагская мирная конференция (1899). Международные конфликты и войны в конце XIX – начале XX века (испано-американская война, русско-японская война, боснийский кризис). Балканские войны
1.20	Историческое и культурное наследие XIX века
2	История России. Александровская эпоха: государственный либерализм
2.1	Проекты либеральных реформ Александра I. Внешние и внутренние факторы. Негласный комитет. Реформы государственного управления. М.М. Сперанский
2.2	Внешняя политика России. Война России с Францией 1805–1807 годов. Тильзитский мир. Война со Швецией 1808–1809 годов и присоединение Финляндии. Война с Турцией и Бухарестский мир 1812 года. Отечественная война 1812 года – важнейшее событие российской и мировой истории XIX века. Венский конгресс и его решения. Священный союз. Возрастание роли России в европейской политике после победы над Наполеоном и Венского конгресса
2.3	Либеральные и охранительные тенденции во внутренней политике. Польская конституция 1815 года. Военные поселения
2.4	Дворянская оппозиция самодержавию. Тайные организации: Союз спасения, Союз благоденствия, Северное и Южное общества. Восстание декабристов 14 декабря 1825 года
3	Николаевское самодержавие: государственный консерватизм
3.1	Реформаторские и консервативные тенденции в политике Николая I. Экономическая политика в условиях политического консерватизма. Начало железнодорожного строительства. Государственная регламентация общественной жизни: централизация управления, политическая полиция, кодификация законов, цензура, попечительство об образовании. Крестьянский вопрос. Реформа государственных крестьян П.Д. Киселева 1837–1841 годов. Официальная идеология: «православие, самодержавие, народность». Формирование профессиональной бюрократии
3.2	Расширение империи: русско-иранская и русско-турецкая войны. Россия и Западная Европа: особенности взаимного восприятия. «Священный союз». Россия и революции в Европе. Восточный вопрос. Распад Венской системы. Крымская война. Героическая оборона Севастополя. Парижский мир 1856 года
3.3	Сословная структура российского общества. Крепостное хозяйство. Помещик и крестьянин, конфликты и сотрудничество. Промышленный переворот и его

	особенности в России. Москва и Петербург: спор двух столиц. Города как административные, торговые и промышленные центры. Городское самоуправление
3.4	Общественная жизнь в 1830–1850-е годы. Роль литературы, печати, университетов в формировании независимого общественного мнения. Общественная мысль: официальная идеология, славянофилы и западники, зарождение социалистической мысли. Складывание теории русского социализма. А.И. Герцен. Влияние немецкой философии и французского социализма на русскую общественную мысль. Россия и Европа как центральный пункт общественных дебатов
3.5	Царство Польское. Польское восстание 1830–1831 годов. Присоединение Грузии и Закавказья. Кавказская война. Движение Шамиля
4	Культурное пространство империи в первой половине XIX века
4.1	Национальные корни отечественной культуры и западные влияния. Государственная политика в области культуры. Основные стили в художественной культуре: романтизм, классицизм, реализм. Ампи́р как стиль империи. Культ гражданственности. Золотой век русской литературы. Формирование русской музыкальной школы. Театр, живопись, архитектура
4.2	Развитие науки и техники. Географические экспедиции. Открытие Антарктиды. Деятельность Русского географического общества. Школы и университеты
4.3	Народная культура. Культура повседневности: обретение комфорта. Жизнь в городе и в усадьбе. Российская культура как часть европейской культуры
4.4	Многообразие культур и религий Российской империи. Православная церковь и основные конфессии (католичество, протестантство, ислам, иудаизм, буддизм). Конфликты и сотрудничество между народами. Особенности административного управления на окраинах империи
5	Социальная и правовая модернизация страны при Александре II
5.1	Реформы 1860–1870-х годов – движение к правовому государству и гражданскому обществу. Крестьянская реформа 1861 года и ее последствия. Крестьянская община. Земская и городская реформы. Становление общественного самоуправления. Судебная реформа и развитие правового сознания. Военные реформы. Утверждение начал сословности в правовом строе страны. Конституционный вопрос
5.2	Многовекторность внешней политики империи. Завершение Кавказской войны. Присоединение Средней Азии. Россия и Балканы. Русско-турецкая война 1877–1878 годов. Россия на Дальнем Востоке
5.3	Национальная политика самодержавия. Укрепление автономии Финляндии. Польское восстание 1863 года
6	Россия в 1880–1890-х годах
6.1	«Народное самодержавие» Александра III. Идеология самобытного развития России. Государственный национализм. Реформы и «контрреформы». Политика консервативной стабилизации. Ограничение общественной самостоятельности. Местное самоуправление и самодержавие. Независимость

	суда. Права университетов и власть попечителей. Печать и цензура. Экономическая модернизация через государственное вмешательство в экономику. Форсированное развитие промышленности. Финансовая политика. Консервация аграрных отношений
6.2	Сельское хозяйство и промышленность. Пореформенная деревня: традиции и новации. Общинное землевладение и крестьянское хозяйство. Взаимозависимость помещичьего и крестьянского хозяйств. Помещичье «оскудение». Социальные типы крестьян и помещиков. Дворяне-предприниматели
6.3	Индустриализация и урбанизация. Железные дороги и их роль в экономической и социальной модернизации. Миграции сельского населения в города. Рабочий вопрос и его особенности в России. Государственные, общественные и частнопредпринимательские способы его решения
6.4	Пространство империи. Основные сферы и направления внешнеполитических интересов. Упрочение статуса великой державы. Освоение государственной территории
7	Формирование гражданского общества и основные направления общественных движений. Общественная жизнь в 1860–1890-х годах
7.1	Рост общественной самодеятельности. Расширение публичной сферы (общественное самоуправление, печать, образование, суд). Феномен интеллигенции. Общественные организации. Благотворительность. Студенческое движение. Рабочее движение. Женское движение
7.2	Идейные течения и общественное движение. Влияние позитивизма, дарвинизма, марксизма и других направлений европейской общественной мысли. Консервативная мысль. Национализм. Либерализм и его особенности в России. Русский социализм. Русский анархизм. Формы политической оппозиции: земское движение, революционное подполье и эмиграция. Народничество и его эволюция. Народнические кружки: идеология и практика. Большое общество пропаганды. «Хождение в народ». «Земля и воля» и ее раскол. «Черный передел» и «Народная воля». Политический терроризм
7.3	Распространение марксизма и формирование социал-демократии. Группа «Освобождение труда». «Союз борьбы за освобождение рабочего класса». I съезд Российской социал-демократической рабочей партии
8	Культурное пространство империи во второй половине XIX века. Этнокультурный облик империи
8.1	Культура и быт народов России во второй половине XIX века. Развитие городской культуры. Технический прогресс и перемены в повседневной жизни. Развитие транспорта, связи. Рост образования и распространение грамотности. Появление массовой печати. Роль печатного слова в формировании общественного мнения. Народная, элитарная и массовая культура. Российская культура XIX века как часть мировой культуры. Становление национальной научной школы и ее вклад в мировое научное знание. Достижения российской науки. Общественная значимость художественной культуры. Литература, живопись, музыка, театр. Архитектура и градостроительство

8.2	Основные регионы и народы Российской империи и их роль в жизни страны. Правовое положение различных этносов и конфессий. Процессы национального и религиозного возрождения у народов Российской империи. Национальные движения народов России. Взаимодействие национальных культур и народов. Прибалтика. Еврейский вопрос. Поволжье. Северный Кавказ и Закавказье. Север, Сибирь, Дальний Восток. Средняя Азия. Миссии Русской православной церкви и ее знаменитые миссионеры
9	Россия на пороге XX века
9.1	На пороге нового века: динамика и противоречия развития. Экономический рост. Промышленное развитие. Новая география экономики. Урбанизация и облик городов. Отечественный и иностранный капитал, его роль в индустриализации страны. Россия – мировой экспортер хлеба. Аграрный вопрос. Демография, социальная стратификация. Разложение сословных структур. Формирование новых социальных страт. Буржуазия. Рабочие: социальная характеристика и борьба за права. Средние городские слои. Типы сельского землевладения и хозяйства. Помещики и крестьяне. Положение женщины в обществе. Церковь в условиях кризиса имперской идеологии. Распространение светской этики и культуры
9.2	Имперский центр и регионы. Национальная политика, этнические элиты и национально-культурные движения
9.3	Россия в системе международных отношений. Политика на Дальнем Востоке. Русско-японская война 1904–1905 годов. Оборона Порт-Артура. Цусимское сражение. Обострение международной обстановки накануне Первой мировой войны. Блоковая система и участие в ней России. Россия в преддверии мировой катастрофы
9.4	Первая российская революция 1905–1907 годов. Начало парламентаризма в России. Николай II и его окружение. Деятельность В.К. Плеве на посту министра внутренних дел. Оппозиционное либеральное движение. «Союз освобождения». Банкетная кампания. Предпосылки Первой российской революции. Формы социальных протестов. Деятельность профессиональных революционеров. Политический терроризм. «Кровавое воскресенье» 9 января 1905 года. Выступления рабочих, крестьян, средних городских слоев, солдат и матросов. Всероссийская октябрьская политическая стачка. Манифест 17 октября 1905 года. Формирование многопартийной системы. Политические партии, массовые движения и их лидеры. Неонароднические партии и организации (социалисты-революционеры). Социал-демократия: большевики и меньшевики. Либеральные партии (кадеты, октябристы). Национальные партии. Правомонархические партии в борьбе с революцией. Советы и профсоюзы. Декабрьское 1905 года вооруженное восстание в Москве. Особенности революционных выступлений в 1906–1907 годах. Избирательный закон 11 декабря 1905 года. Избирательная кампания в I Государственную думу. Основные государственные законы 23 апреля 1906 года. Деятельность I и II Государственной думы: итоги и уроки
9.5	Общество и власть после революции. Уроки революции: политическая стабилизация и социальные преобразования. П.А. Столыпин: программа системных реформ, масштаб и результаты. Незавершенность преобразований

	и нарастание социальных противоречий. III и IV Государственная дума. Идеино-политический спектр. Общественный и социальный подъем
9.6	Серебряный век российской культуры. Новые явления в художественной литературе и искусстве. Мировоззренческие ценности и стиль жизни. Литература начала XX века. Живопись. «Мир искусства». Архитектура. Скульптура. Драматический театр: традиции и новаторство. Музыка. «Русские сезоны» в Париже. Зарождение российского кинематографа
9.7	Развитие народного просвещения: попытка преодоления разрыва между образованным обществом и народом. Открытия российских ученых. Достижения гуманитарных наук. Формирование русской философской школы. Вклад России начала XX века в мировую культуру
10	Наш край в XIX – начале XX века

### Проверяемые на ОГЭ по истории требования к результатам освоения ООП

#### ООО и элементы содержания

Проверяемые на ОГЭ по истории требования к результатам освоения основной образовательной программы основного общего образования

Код	Проверяемые требования к предметным результатам базового уровня освоения основной образовательной программы основного общего образования на основе ФГОС
1	Умение определять последовательность событий, явлений, процессов; соотносить события истории разных стран и народов с историческими периодами, событиями региональной и мировой истории, событиями истории родного края и истории России; определять современников исторических событий, явлений, процессов
2	Умение выявлять особенности развития культуры, быта и нравов народов в различные исторические эпохи
3	Овладение историческими понятиями и их использование для решения учебных и практических задач
4	Умение рассказывать на основе самостоятельно составленного плана об исторических событиях, явлениях, процессах истории родного края, истории России и мировой истории и их участниках, демонстрируя понимание исторических явлений, процессов и знание необходимых фактов, дат, исторических понятий
5	Умение выявлять существенные черты и характерные признаки исторических событий, явлений, процессов
6	Умение устанавливать причинно-следственные, пространственные, временные связи исторических событий, явлений, процессов изучаемого периода, их взаимосвязь (при наличии) с важнейшими событиями XX – начала XXI веков (Февральская и Октябрьская революции 1917 года, Великая Отечественная война, распад СССР, сложные 1990-е годы, возрождение страны с 2000-х годов, воссоединение Крыма с Россией 2014 года); характеризовать итоги и историческое значение событий

7	Умение сравнивать исторические события, явления, процессы в различные исторические эпохи
8	Умение определять и аргументировать собственную или предложенную точку зрения с помощью фактического материала, в том числе используя источники разных типов
9	Умение различать основные типы исторических источников: письменные, вещественные, аудиовизуальные
10	Умение находить и критически анализировать для решения познавательной задачи исторические источники разных типов (в том числе по истории родного края), оценивать их полноту и достоверность, соотносить с историческим периодом; соотносить извлеченную информацию с информацией из других источников при изучении исторических событий, явлений, процессов; привлекать контекстную информацию при работе с историческими источниками
11	Умение читать и анализировать историческую карту (схему); характеризовать на основе анализа исторической карты (схемы) исторические события, явления, процессы; сопоставлять информацию, представленную на исторической карте (схеме), с информацией из других источников
12	Умение анализировать текстовые, визуальные источники исторической информации; представлять историческую информацию в форме таблиц, схем, диаграмм
13	Умение осуществлять с соблюдением правил информационной безопасности поиск исторической информации в справочной литературе, сети Интернет для решения познавательных задач, оценивать полноту и достоверность информации
14	Приобретение опыта взаимодействия с людьми другой культуры, национальной и религиозной принадлежности на основе национальных ценностей современного российского общества: гуманистических и демократических ценностей, идей мира и взаимопонимания между народами, людьми разных культур; уважения к историческому наследию народов России

#### **Перечень элементов содержания, проверяемых на ОГЭ по истории**

<b>Код</b>	<b>Проверяемый элемент содержания</b>
1	От Руси к Российскому государству
1.1	Народы и государства на территории нашей страны в древности
1.2	Роль и место России в мировой истории. Периодизация и источники российской истории
1.3	Образование Руси: исторические условия образования государства Русь. Формирование территории. Внутренняя политика первых князей
1.4	Принятие христианства и его значение. Русь в конце X – начале XII века: территория, органы власти, социальная структура, хозяйственный уклад, крупнейшие города. Новгород как центр освоения Севера Восточной Европы, колонизация Русской равнины. Территориально-политическая структура Руси. Внутриполитическое развитие. Общественный строй Руси. Древнерусское право

1.5	Внешняя политика первых русских князей. Внешняя политика и международные связи Руси в конце X – начале XII века
1.6	Древнерусская культура. Византийское наследие на Руси
1.7	Русь в середине XII – начале XIII века: формирование системы земель – самостоятельных государств. Эволюция общественного строя и права. Политический строй Новгорода и Пскова. Внешняя политика русских земель в евразийском контексте
1.8	Русские земли в середине XIII – XIV веке: борьба Руси против монгольского нашествия. Судьбы русских земель после монгольского завоевания. Система зависимости русских земель от ордынских ханов. Борьба с экспансией крестоносцев на западных границах Руси. Возвышение Московского княжества. Московское княжество во главе героической борьбы русского народа против ордынского господства. Православная церковь в ордынский период русской истории
1.9	Народы и государства степной зоны Восточной Европы и Сибири в XIII–XV веках. Золотая Орда. Межкультурные связи и коммуникации
1.10	Формирование единого Русского государства в XV веке: объединение русских земель вокруг Москвы. Междоусобная война в Московском княжестве. Новгород и Псков в XV веке. Падение Византии и рост церковно-политической роли Москвы в православном мире. Ликвидация зависимости от Орды. Расширение международных связей Московского государства. Принятие общерусского Судебника. Начало закрепощения крестьян. Формирование единого аппарата управления
1.11	Формирование региональных центров культуры в середине XII – начале XIII века. Культурное пространство русских земель в середине XIII – XIV веке. Культурное пространство единого государства
2	Россия в XVI–XVII веках: от великого княжества к царству
2.1	Россия в XVI веке: завершение объединения русских земель вокруг Москвы. Отмирание удельной системы. Укрепление великокняжеской власти. Сопrotивление удельных князей. Органы государственной власти. Унификация денежной системы. Местничество. Государство и церковь. Реформы середины XVI века. Земские соборы. Формирование органов местного самоуправления. Социальная структура российского общества. Закрепощение крестьян. Формирование вольного казачества. Многонациональный состав населения. Опричнина: сущность, результаты и последствия. Россия в конце XVI века. Пресечение династии Рюриковичей
2.2	Внешняя политика России в XVI веке
2.3	Смута в России: Смутное время начала XVII века, дискуссия о его причинах, сущности и основных этапах. Самозванцы и самозванство. Перерастание внутреннего кризиса в гражданскую войну. Вступление в войну против России Речи Посполитой. Подъем национально-освободительного движения. Освобождение Москвы в 1612 году. Земский собор 1613 года и его роль в укреплении государственности. Итоги и последствия Смутного времени
2.4	Россия в XVII веке: Россия при первых Романовых. Укрепление самодержавия. Церковный раскол. Экономическое развитие России в XVII



	веке. Социальная структура российского общества. Русская деревня в XVII веке. Юридическое оформление крепостного права. Социальные движения. Эпоха Великих географических открытий и русские географические открытия. Начало освоения Сибири и Дальнего Востока. Межэтнические отношения. Формирование многонациональной элиты
2.5	Внешняя политика России в XVII веке
2.6	Культурное пространство России в XVI веке. Культурное пространство России в XVII веке. Развитие образования и научных знаний
3	Россия в конце XVII – XVIII веке: от царства к империи
3.1	Россия в эпоху преобразований Петра I. Причины и предпосылки преобразований. Экономическая политика Петра I. Роль государства в создании промышленности. Социальная политика. Консолидация дворянского сословия, повышение его роли в управлении страной. Реформы управления. Создание регулярной армии, военного флота. Церковная реформа. Упразднение патриаршества. Оппозиция реформам Петра I. Социальные движения. Итоги, последствия и значение петровских преобразований
3.2	Внешняя политика Петра I. Северная война
3.3	Эпоха «дворцовых переворотов». Причины и сущность дворцовых переворотов. Внутренняя и внешняя политика России в 1725–1762 годах
3.4	Россия в 1760–1790-х годах: «Просвещенный абсолютизм», его особенности в России. Политическое развитие. Промышленность. Финансы. Сельское хозяйство. Внутренняя и внешняя торговля. Социальный строй. Обострение социальных противоречий, их влияние на внутреннюю политику и развитие общественной мысли
3.5	Внешняя политика России в период правления Екатерины II, ее основные задачи, направления, итоги
3.6	Народы России в XVIII веке. Национальная политика
3.7	Внутренняя и внешняя политика Павла I. Ограничение дворянских привилегий
3.8	Преобразования Петра I в области культуры. Влияние идей Просвещения на культурное пространство Российской империи в XVIII веке. Русская культура и культура народов России. Культура и быт российских сословий. Российская наука. Отечественное образование
4	Российская империя в XIX – начале XX века
4.1	Внутренняя политика Александра I в начале царствования. Проекты либеральных реформ. Негласный комитет. Реформы государственного управления. Либеральные и охранительные тенденции во внутренней политике. Движение и восстание декабристов
4.2	Внешняя политика России. Отечественная война 1812 года – важнейшее событие отечественной и мировой истории XIX века. Россия – великая мировая держава
4.3	Внутренняя политика Николая I: реформаторские и консервативные тенденции. Социально-экономическое развитие России в первой половине

	XIX века. Рост городов. Начало промышленного переворота и его особенности в России. Кодификация права. Оформление официальной идеологии. Сословная структура российского общества. Крестьянский вопрос. Общественная жизнь в 1830–1850-е годы. Этнокультурный облик страны. Национальная политика
4.4	Внешняя политика России в период правления Николая I. Крымская война
4.5	Культурное пространство империи в первой половине XIX века
4.6	Социальная и правовая модернизация страны при Александре II. Великие реформы 1860–1870-х годов – движение к правовому государству и гражданскому обществу. Национальная и религиозная политика
4.7	Общественное движение в период правления Александра II
4.8	Многовекторность внешней политики империи в период правления Александра II
4.9	Внутренняя политика Александра III. Реформы и «контрреформы». Национальная и религиозная политика. Экономическая модернизация через государственное вмешательство в экономику. Промышленный подъем на рубеже XIX–XX веков. Индустриализация и урбанизация. Пореформенный социум: идейные течения и общественные движения в 1880–1890-х годах. Основные регионы Российской империи и их роль в жизни страны
4.10	Внешняя политика Александра III
4.11	Культура и быт народов России во второй половине XIX века
4.12	Россия на пороге XX века: динамика и противоречия развития. Демография, социальная стратификация. Разложение сословных структур. Формирование новых социальных страт. Имперский центр и национальные регионы. Система власти. Николай II. Общественно-политические движения и политические партии в начале XX века. Политический терроризм
4.13	Россия в системе международных отношений. Внешняя политика Николая II
4.14	Первая российская революция 1905–1907 годов. Начало парламентаризма в России
4.15	«Основные Законы Российской империи» 1906 года. Общественное и политическое развитие России в 1907–1914 годах
4.16	«Серебряный век» российской культуры: основные тенденции развития русской культуры начала XX века. Развитие науки и образования. Вклад России начала XX века в мировую культуру
5	Всеобщая история
5.1	Происхождение человека. Первобытное общество. Периодизация и характеристика основных этапов истории Древнего мира
5.2	Древний Восток. Зарождение первых цивилизаций на берегах великих рек. Древний Египет, Месопотамия, Финикия, Палестина, Персидская держава, Древняя Индия, Древний Китай. Культура и религия стран Древнего Востока
5.3	Античность. Древняя Греция. Эллинизм. Культура и религия Древней Греции. Культура эллинистического мира

5.4	Древний Рим. Культура и религия Древнего Рима. Возникновение и развитие христианства
5.5	История Средних веков и раннего Нового времени: Периодизация и характеристика основных этапов
5.6	Социально-экономическое и политическое развитие стран Европы в Средние века
5.7	Страны и народы Азии, Америки и Африки в Средние века
5.8	Международные отношения в Средние века
5.9	Культура Средневековья. Возникновение и развитие ислама
5.10	Великие географические открытия. Возникновение капиталистических отношений в Западной Европе. Становление абсолютизма в европейских странах. Реформация и контрреформация в Европе. Политическое и социально-экономическое развитие Испании, Франции, Англии в конце XV – XVII веке
5.11	Внутриполитическое развитие Османской империи, Индии, Китая, Японии в конце XV – XVII веке
5.12	Борьба христианской Европы с расширением господства Османской империи. Политические и религиозные противоречия начала XVII века. Тридцатилетняя война. Международные отношения в конце XV – XVII веке
5.13	Эпоха Просвещения. Просвещенный абсолютизм: общее и особенное. Социально-экономическое развитие Англии в XVIII веке. Промышленный переворот. Развитие парламентской монархии в Англии в XVIII веке. Абсолютная монархия во Франции. Особенности положения третьего сословия. Французская революция XVIII века. Своеобразие Священной Римской империи германской нации и государств, входивших в ее состав. Создание королевства Пруссия
5.14	Характерные черты международных отношений XVIII века. Война за независимость британских колоний в Северной Америке и образование США
5.15	Создание колониальных империй. Внутренняя и внешняя политика Османской империи, Индии, Китая, Японии. Колониальный период в Латинской Америке
5.16	Политическое и социально-экономическое развитие европейских стран в XIX – начале XX века. Европейские революции XIX века. Утверждение конституционных и парламентских монархий. Создание Германской империи. Образование единого государства в Италии
5.17	США в XIX – начале XX века Гражданская война в США. Борьба за освобождение и образование независимых государств в Латинской Америке в XIX веке
5.18	Политическое и социально-экономическое развитие Османской империи, Индии, Китая, Японии в XIX – начале XX века. Колониальный раздел Африки. Антиколониальные движения
5.19	Международные отношения в XIX веке

5.20	Культура и картина мира человека раннего Нового времени. Развитие науки, образования и культуры в Новое время
6	Новейшая история России

## **РАБОЧАЯ ПРОГРАММА УЧЕБНОГО ПРЕДМЕТА «ИСТОРИЯ»**

Рабочая программа по учебному предмету «История» (далее соответственно – программа по истории, история) включает пояснительную записку, содержание обучения, планируемые результаты освоения программы по истории, тематическое планирование, поурочное планирование (для обучающихся, начавших освоение ФОП ООО с 1 сентября 2025 г.), перечень (кодификатор) распределенных по классам проверяемых требований к результатам освоения основной образовательной программы основного общего образования и элементов содержания по истории, перечень (кодификатор) проверяемых требований к результатам освоения основной образовательной программы основного общего образования и элементов содержания по истории.

### **1.ПОЯСНИТЕЛЬНАЯ ЗАПИСКА**

Программа учебного предмета «История» разработана с целью оказания методической помощи учителю истории в создании рабочей программы по учебному предмету, ориентированной на современные тенденции в образовании и активные методики обучения.

**Данная программа учебного предмета «История» предназначена для начавших обучение после 1 сентября 2025 года.**

Программа учебного предмета «История» дает представление о целях, общей стратегии обучения, воспитания и развития обучающихся средствами учебного предмета «История», устанавливает обязательное предметное содержание, предусматривает распределение его по классам и структурирование его по разделам и темам курса.

Место учебного предмета «История» в системе основного общего образования определяется его познавательным и мировоззренческим значением, воспитательным потенциалом, вкладом в становление личности человека. История представляет собирательную картину жизни людей во времени, их социального, созидательного, нравственного опыта. Она служит важным ресурсом самоидентификации личности в окружающем социуме, культурной среде от уровня семьи до уровня своей страны и мира в целом. История дает возможность познания и понимания человека и общества в связи прошлого, настоящего и будущего.

Целью школьного исторического образования является формирование и развитие личности обучающегося, способного к самоидентификации и определению своих ценностных ориентиров на основе осмысления и освоения исторического опыта своей страны и человечества в целом, активно и творчески применяющего исторические знания и предметные умения в учебной и социальной практике. Данная цель предполагает формирование у обучающихся целостной картины российской и мировой истории, понимание места и роли современной России в мире, важности вклада каждого ее народа, его культуры в общую историю страны и мировую историю, формирование личностной позиции по отношению к прошлому и настоящему Отечества.

Задачами изучения истории являются:

формирование у молодого поколения ориентиров для гражданской, этнонациональной, социальной, культурной самоидентификации в окружающем мире;

овладение знаниями об основных этапах развития человеческого общества, при особом внимании к месту и роли России во всемирно-историческом процессе; воспитание обучающихся в духе патриотизма, уважения к своему Отечеству – многонациональному Российскому государству, в соответствии с идеями взаимопонимания, согласия и мира между

людьми и народами, в духе демократических ценностей современного общества;

развитие способностей обучающихся анализировать содержащуюся в различных источниках информацию о событиях и явлениях прошлого и настоящего, рассматривать события в соответствии с принципом историзма, в их динамике, взаимосвязи и взаимообусловленности;

формирование у обучающихся умений применять исторические знания в учебной и внешкольной деятельности, в современном поликультурном, полиэтническом и многоконфессиональном обществе.

Общее число часов, рекомендованных для изучения истории, – 476, в 5–9 классах по 2 часа в неделю при 34 учебных неделях, в 5–7 классах по 1 часу в неделю при 34 учебных неделях на изучение курса «История нашего края».

Последовательность изучения тем в рамках программы по истории в пределах одного класса может варьироваться.

### **Структура и последовательность изучения курсов в рамках учебного предмета «История»**

<b>Класс</b>	<b>Курсы в рамках учебного предмета «История»</b>	<b>Примерное количество учебных часов</b>
5	Всеобщая история. История Древнего мира	68
	История нашего края	34
6	Всеобщая история. История Средних веков.	28
	История России. От Руси к Российскому государству	57
	История нашего края	17
7	Всеобщая история. История нового времени. Конец XV—XVII вв.	28
	История России. Россия в XVI—XVII вв.: от великого княжества к царству	57
	История нашего края	17
8	Всеобщая история. История нового времени. XVIII – начало XIX в.	34
	История России. Россия в XVIII – начало XIX в.: от царства к империи	68
9	Всеобщая история. История нового времени. XIX — начало XX в.	23
	История России. Российская империя в XIX — начале XX в.	45

## **2. СОДЕРЖАНИЕ УЧЕБНОГО ПРЕДМЕТА**

### **5 КЛАСС**

#### **ИСТОРИЯ ДРЕВНЕГО МИРА**

##### **Введение**

Что изучает история. Источники исторических знаний. Специальные (вспомогательные) исторические дисциплины. Историческая хронология (счет лет «до н. э.» и «н. э.»). Историческая карта.

#### **ПЕРВОБЫТНОЕ ОБЩЕСТВО**

Происхождение, расселение и эволюция древнейшего человека.

Первобытность на территории России. Заселение территории нашей страны человеком. Петроглифы Беломорья и Онежского озера. Аркаим - памятник археологии.

Условия жизни и занятия первобытных людей.

Овладение огнем. Орудия и жилища первобытных людей.

Появление человека разумного. Охота и собирательство. Присваивающее хозяйство. Род и родовые отношения.

Представления об окружающем мире, верования первобытных людей. Искусство первобытных людей.

Древнейшие земледельцы и скотоводы: трудовая деятельность, изобретения. Ареалы древнейшего земледелия и скотоводства. Появление ремесел. Переход от присваивающего хозяйства к производящему. Развитие обмена и торговли. Появление металлических орудий и их влияние на первобытное общество. Центры древнейшей металлургии. Появление первого в мире колесного транспорта.

Переход от родовой к соседской общине. Появление знати.

Кочевые общества евразийских степей в эпоху бронзы и раннем железном веке. Степь и ее роль в распространении культурных взаимовлияний.

Разложение первобытнообщинных отношений. На пороге цивилизации.

## **ДРЕВНИЙ МИР**

### **Древний мир. Древний Восток**

Понятие и хронологические рамки истории Древнего мира. Карта Древнего мира. Понятие «Древний Восток». Карта древневосточного мира.

### **Древний Египет**

Природа Египта. Условия жизни и занятия древних египтян.

Возникновение государственной власти. Объединение Египта.

Управление государством (фараон, вельможи, чиновники). Положение и повинности населения. Рабы.

Развитие земледелия, скотоводства, ремесел.

Хозяйство Древнего Египта в середине 2 тыс. до н.э. Египетское войско.

Отношения Египта с соседними народами.

Тутмос III. Завоевательные походы фараонов. Могущество Египта при Рамсесе II.

Религиозные верования египтян. Боги Древнего Египта. Храмы и жрецы. Фараон-реформатор Эхнатон. Пирамиды и гробницы. Храмы

Письменность (иероглифы, папирус). Открытие Ж.Ф. Шампольона. Образование.

Познания древних египтян (астрономия, математика, медицина). Искусство Древнего Египта (архитектура, рельефы, фрески).

### **Древние цивилизации Месопотамии**

Природные условия Месопотамии (Междуречья). Занятия населения.

Древнейшие города-государства. Создание единого государства. Письменность. Научные открытия древних шумеров. Религиозные верования.

Мифы и сказания.

Древний Вавилон. Царь Хаммурапи и его законы.

Усиление Нововавилонского царства. Легендарные памятники города Вавилона.

### **Восточное Средиземноморье в древности**

Природные условия, их влияние на занятия жителей Финикии: развитие ремесел, караванной и морской торговли. Города-государства. Финикийская колонизация. Изобретения финикийцев. Финикийский алфавит.

Палестина и её население. Возникновение Израильского государства. Царь Соломон. Религиозные верования. Ветхозаветные предания.

### **Ассирия. Персидская держава**

Ассирия. Завоевания ассирийцев. Создание сильной державы. Культурные сокровища Ниневии. Гибель империи.

Возникновение Персидского государства. Завоевания персов. Государство Ахеменидов. Великие цари: Кир II Великий, Дарий I. Расширение территории державы. Государственное устройство. Центр и сатрапии, управление империей. Религия персов. Дербент - один из старейших городов на территории современной России.

## **Древняя Индия. Древний Китай**

Природные условия Древней Индии. Занятия населения. Древнейшие города-государства. Приход ариев в Северную Индию. Держава Маурьев. Государство Гуптов. Общественное устройство, варны.

Природные условия Древнего Китая. Хозяйственная деятельность и условия жизни населения. Древнейшие царства. Создание объединенной империи. Цинь Шихуанди. Возведение Великой Китайской стены. Правление династии Хань. Жизнь в империи: правители и подданные, положение различных групп населения. Развитие ремёсел и торговли. Великий шёлковый путь.

Религиозные верования древних индийцев. Легенды и сказания. Возникновение и распространение буддизма. Культурное наследие Древней Индии (эпос и литература, художественная культура, научное познание).

Религиозно-философские учения Древнего Китая. Конфуций. Научные знания и изобретения древних китайцев.

## **Древняя Греция. Эллинизм**

### **Древнейшая Греция**

Природные условия Древней Греции. Занятия населения. Древнейшие государства на Крите. Расцвет и гибель Минойской цивилизации. Государства Ахейской Греции (Микены, Тиринф).

Верования древних греков. Пантеон Богов. Взаимоотношения Богов и людей.

Троянская война. Вторжение дорийских племён. Поэмы Гомера «Илиада», «Одиссея».

### **Греческие полисы**

Подъём хозяйственной жизни после «тёмных веков». Развитие земледелия и ремесла. Становление полисов, их политическое устройство. Аристократия и демос.

Великая греческая колонизация. Метрополии и колонии. Народы, проживавшие на территории современной России до середины I тыс. до н. э. Скифы и скифская культура. Античные города-государства Северного Причерноморья. Боспорское царство. Пантикапей. Античный Херсонес. Фанагория. Киммерийцы. Скифское царство в Крыму. Сарматы. Боспорское царство.

Афины: утверждение демократии. Законы Солона. Реформы Клисфена, их значение.

Спарта: основные группы населения, политическое устройство. Организация военного дела. Спартанское воспитание.

Греко-персидские войны. Причины войн. Походы персов на Грецию. Битва при Марафоне, её значение. Усиление афинского могущества; Фемистокл. Битва при Фермопилах. Захват персами Аттики. Победы греков в Саламинском сражении, при Платеях и Микале. Итоги греко-персидских войн.

Возвышение Афинского государства. Афины при Перикле. Хозяйственная жизнь.

### **Культура Древней Греции**

Греческое искусство: архитектура, скульптура, живопись. Афинский акрополь. Храмы и жрецы. Повседневная жизнь и быт древних греков. Школа и образование. Литература. Развитие наук. Греческая философия. Досуг (театр, спортивные состязания). Общегреческие игры в Олимпии.

### **Македонские завоевания. Эллинизм**

Пелопоннесская война: причины, участники, итоги. Упадок Эллады. Возвышение Македонии. Политика Филиппа II. Главенство Македонии над греческими полисами. Коринфский союз.

Александр Македонский и его завоевания на Востоке. Распад державы Александра Македонского.

Эллинистические государства Востока. Культура эллинистического мира. Александрия Египетская.

## **Древний Рим**

### **Возникновение Римского государства**

Природа и население Апеннинского полуострова в древности. Этруские города-государства. Наследие этрусков.

Легенды об основании Рима. Рим эпохи царей.

Республика римских граждан. Патриции и плебеи. Управление и законы.

Верования древних римлян. Боги. Жрецы.

Завоевание Римом Италии. Римское войско.

### **Римские завоевания в Средиземноморье**

Войны Рима с Карфагеном. Ганнибал; битва при Каннах. Поражение Карфагена.

Установление господства Рима в Средиземноморье. Римские провинции.

### **Поздняя Римская республика. Гражданские войны**

Подъём сельского хозяйства. Латифундии. Рабство. Борьба за аграрную реформу. Деятельность братьев Гракхов: проекты реформ, мероприятия, итоги. Гражданская война и установление диктатуры Суллы.

Восстание Спартака. Участие армии в гражданских войнах.

Первый триумвират. Гай Юлий Цезарь: путь к власти, диктатура.

### **Расцвет и падение Римской империи. Культура Древнего Рима**

Борьба между наследниками Цезаря. Победа Октавиана.

Установление императорской власти. Октавиан Август. Римское гражданство. Римская литература, золотой век поэзии.

Императоры Рима: завоеватели и правители. Римская империя: территория, управление.

Возникновение и распространение христианства.

Искусство Древнего Рима: архитектура, скульптура. Пантеон. Развитие наук. Римское право. Римские историки. Ораторское искусство; Цицерон.

Повседневная жизнь в столице и провинциях.

Император Константин I, перенос столицы в Константинополь. Разделение Римской империи на Западную и Восточную части. Начало Великого переселения народов.

Рим и варвары. Падение Западной Римской империи.

Историческое и культурное наследие цивилизаций Древнего мира.

## **ИСТОРИЯ НАШЕГО КРАЯ**

## **6 КЛАСС**

### **ВСЕОБЩАЯ ИСТОРИЯ. ИСТОРИЯ СРЕДНИХ ВЕКОВ**

#### **Введение**

Средние века: понятие, хронологические рамки и периодизация Средневековья.

#### **Европа в раннее Средневековье**

Падение Западной Римской империи и образование варварских королевств.

Византийская империя в VI—XI вв.

Территория, население империи ромеев. Византийские императоры; Юстиниан. Кодификация законов. Внешняя политика Византии. Византия и славяне. Власть императора и церковь. Церковные соборы. Культура Византии. Образование и книжное дело. Художественная культура (архитектура, мозаика, фреска, иконопись). Влияние Византии на Русь.

Завоевание франками Галлии. Хлодвиг. Усиление королевской власти. Салическая правда. Принятие франками христианства.

Франкское государство в VIII—IX вв. Усиление власти майордомов. Карл Мартелл и его военная реформа. Завоевания Карла Великого. Управление империей. «Каролингское возрождение». Верденский раздел, его причины и значение.

Образование государств во Франции, Германии, Италии. Священная Римская империя. Британия и Ирландия в раннее Средневековье. Норманны: общественный строй, завоевания. Ранние славянские государства. Возникновение Венгерского королевства. Христианизация Европы. Светские правители и папы.

#### **Мусульманская цивилизация в VII—XI вв.**



Арабы в VI—XI вв. Природные условия Аравийского полуострова. Основные занятия арабов. Традиционные верования. Пророк Мухаммад и возникновение ислама. Хиджра. Победа новой веры. Коран. Завоевания арабов.

Арабский халифат, его расцвет и распад. Культура исламского мира. Образование и наука. Роль арабского языка. Расцвет литературы и искусства. Архитектура.

### **Средневековое европейское общество**

Аграрное производство. Натуральное хозяйство. Феодалное землевладение. Знать и рыцарство: социальный статус, образ жизни. Замок сеньора. Куртуазная культура. Крестьянство: зависимость от сеньора, повинности, условия жизни.

Церковь и духовенство. Разделение христианства на католицизм и православие. Борьба пап за независимость церкви от светской власти. Ереси: причины возникновения и распространения. Преследование еретиков.

Крестьянская община. Города – центры ремесла, торговли, культуры. Население городов. Цехи и гильдии. Городское управление. Борьба городов за самоуправление. Средневековые города-республики. Развитие торговли. Ярмарки. Торговые пути в Средиземноморье и на Балтике. Ганза. Облик средневековых городов. Образ жизни и быт горожан.

### **Расцвет Средневековья в Западной Европе**

Государства Европы в XI—XIII вв. Крестовые походы: цели, участники, итоги. Духовно-рыцарские ордены.

Усиление королевской власти в странах Западной Европы. Сословно-представительная монархия. Образование централизованных государств в Англии, Франции. Реконкиста и образование централизованных государств на Пиренейском полуострове.

Священная Римская империя в XI—XIII вв. Итальянские государства в XI—XIII вв. Польско-литовское государство в XI—XIII вв.

Развитие экономики в европейских странах в период зрелого Средневековья.

Византийская империя и славянские государства в XI—XIII вв.

Культура средневековой Европы. Представления средневекового человека о мире. Место религии в жизни человека и общества. Образование: школы и университеты. Сословный характер культуры. Средневековый эпос. Рыцарская литература. Городской и крестьянский фольклор. Романский и готический стили в художественной культуре.

### **Страны и народы Азии, Африки и Америки в Средние века**

Монгольская держава: общественный строй монгольских племен, завоевания Чингисхана и его потомков, управление подчиненными территориями

Китай: империи, правители и подданные, борьба против завоевателей. Япония в Средние века: образование государства, власть императоров и управление сёгунов. Культура средневекового Китая и Японии.

Индия: раздробленность индийских княжеств, вторжение мусульман, Делийский султанат. Культура и наука Индии.

Государства и народы Африки в Средние века. Историческое и культурное наследие Средних веков.

Цивилизации майя, ацтеков и инков: общественный строй, религиозные верования, культура. Появление европейских завоевателей.

### **Осень Средневековья**

Столетняя война; Ж. Д'Арк.

Обострение социальных противоречий в XIV в. (Жакерия, восстание Уота Тайлера). Гуситское движение в Чехии.

Экспансия турок-османов. Османские завоевания на Балканах. Падение Константинополя.

Укрепление королевской власти в странах Европы.

Развитие знаний о природе и человеке. Гуманизм. Раннее Возрождение: художники и их творения. Изобретение европейского книгопечатания; И. Гутенберг.

## **ИСТОРИЯ РОССИИ. ОТ РУСИ К РОССИЙСКОМУ ГОСУДАРСТВУ**

## **Введение**

Роль и место России в мировой истории. Проблемы периодизации российской истории. Источники по истории России. От образования Руси до создания России.

### **Великое переселение народов на территории современной России. Государство Русь**

Города-государства на территории современной России, основанные в эпоху античности.

Великое переселение народов. Миграция готов. Нашествие гуннов.

Страны и народы Восточной Европы, Сибири и Дальнего Востока.

Вопрос о славянской прародине и происхождении славян. Расселение славян, их разделение на три ветви – восточных, западных и южных. Тюркский каганат. Аварский каганат. Хазарский каганат. Волжская Булгария.

Славянские общности Восточной Европы.

Их соседи – балты и финно-угры. Восточные славяне и варяги.

Хозяйство восточных славян, их общественный строй и политическая организация.

Возникновение княжеской власти. Традиционные верования.

Образование государства Русь. Исторические условия складывания русской государственности: природно-климатический фактор и политические процессы в Европе в конце I тыс. н. э. Формирование новой политической и этнической карты континента.

Первые известия о Руси. Проблема образования государства.

Русь. Скандинавы на Руси. Начало династии Рюриковичей.

Формирование территории государства Русь. Дань и полюдье. Первые русские князья. Отношения с Византийской империей, государствами Центральной, Западной и Северной Европы, кочевниками европейских степей. Русь в международной торговле. Путь «из варяг в греки». Волжский торговый путь.

Принятие христианства и его значение. Византийское наследие на Руси.

Территория и население государства Русь («Русская земля»). Крупнейшие города Руси. Новгород как центр освоения Севера Восточной Европы, освоение Русской равнины. Территориально-политическая структура Руси. Органы власти: князь, вече. Внутриполитическое развитие. Борьба за власть между сыновьями Владимира Святого. Ярослав Мудрый. Русь при Ярославичах. Владимир Мономах. Русская церковь.

Князья, дружина. Духовенство. Городское население. Купцы.

Категории рядового и зависимого населения. Древнерусское право: Русская Правда, церковные уставы.

Русь в социально-политическом контексте Евразии. Внешняя политика и международные связи: отношения Руси с Византией, Херсонес; культурные контакты Руси и Византии; отношения Руси со странами Центральной, Западной и Северной Европы. Русь и Волжская Булгария. Русь и Великая Степь, отношения с кочевыми народами – печенегами, половцами (Дешт-и-Кипчак).

### **Русские земли в середине XII — начале XIII в.**

Формирование системы земель – самостоятельных государств. Важнейшие земли, управляемые ветвями княжеского рода Рюриковичей: Черниговская, Смоленская, Галицкая, Волынская, Владимиро-Суздальская, Полоцкая. Земли, имевшие особый статус: Киевская и Новгородская. Особенность политического устройства Новгородской земли. Посадник, тысяцкий. Эволюция общественного строя и права; внешняя политика русских земель. Отношения с Ганзой.

Летописание и памятники литературы: Киево-Печерский патерик, «Моление Даниила Заточника», «Слово о полку Игореве». Белокаменные храмы Северо-Восточной Руси: Успенский и Дмитровский соборы во Владимире, церковь Покрова на Нерли, Георгиевский собор Юрьева-Польского. Повседневная жизнь горожан и сельских жителей в древнерусский и раннемосковский периоды. Русская икона как феномен мирового искусства.

### **Русские земли в середине XIII — XIV в.**

Возникновение Монгольской империи. Завоевания Чингисхана и его потомков. Походы Батыя на Восточную Европу. Возникновение Золотой Орды. Судьбы русских земель после

монгольского нашествия. Система зависимости русских земель от ордынских ханов (так называемое «ордынское иго»).

Народы и государства степной зоны Восточной Европы и Сибири в XIII–XV вв. Золотая Орда: государственный строй, население, экономика, культура. Города и кочевые степи. Принятие ислама.

Итальянские фактории Причерноморья (Каффа, Тана, Солдайя и другие) и их роль в системе торговых и политических связей Руси с Западом и Востоком.

Возникновение Великого княжества Литовского и включение в его состав части западных и южных русских земель. Орден крестоносцев и борьба с их экспансией на западных границах Руси. Александр Невский. Взаимоотношения с Ордой. Княжества Северо-Восточной Руси; борьба за великое княжение Владимирское. Противостояние Твери и Москвы.

Усиление Московского княжества при первых московских князьях. Иван Калита. Дмитрий Донской. Куликовская битва. Закрепление первенствующего положения московских князей в Северо-Восточной и Северо-Западной Руси. Противостояние Московского княжества с Великим княжеством Литовским.

Перенос митрополичьей кафедры в Москву. Роль Православной церкви в ордынский период русской истории. Митрополит Алексей и преподобный Сергий Радонежский.

Ослабление государства во второй половине XIV в., нашествие Тимура. Распад Золотой Орды. Казанское ханство. Сибирское ханство. Астраханское ханство. Ногайская Орда. Крымское ханство. Касимовское ханство. Народы Северного Кавказа.

### **Создание единого Русского государства**

Объединение русских земель вокруг Москвы. Междоусобная война в Московском княжестве второй четверти XV в. Василий Темный. Флорентийская уния. Установление автокефалии Русской церкви.

Новгород и Псков в XV в.: политический строй, отношения с Москвой, Ливонским орденом, Великим княжеством Литовским. Падение Византии и рост церковно-политической роли Москвы в православном мире.

Иван III. Переход Новгорода и Твери под власть Великого князя Московского и Владимирского. Ликвидация зависимости от Орды. Расширение международных связей Московского государства. Принятие общерусского Судебника. Формирование аппарата управления единого государства. Перемены в устройстве двора великого князя: новая государственная символика; царский титул и регалии; дворцовое и церковное строительство. Московский Кремль. Внутрицерковная борьба (иосифляне и нестяжатели).

Василий III. Вхождение Псковской, Смоленской, Рязанской земель в состав Российского единого государства. Начало централизации. Отмирание удельной системы. Укрепление великокняжеской власти. Внешняя политика Российского государства в первой трети XVI в.: война с Великим княжеством Литовским, отношения с Крымским и Казанским ханствами, посольства в европейские государства. Теория «Москва – третий Рим». Сакрализация великокняжеской власти.

Органы государственной власти. Приказная система: формирование первых приказных учреждений. Дворец, Казна. Боярская дума, ее роль в управлении государством. Местничество. Местное управление: наместники и волостели, система кормлений. Государство и церковь.

Культурное пространство. Начало возрождения культуры в XIV в. Устное народное творчество и литература. Летописание. Литературные памятники Куликовского цикла. Жития. Епифаний Премудрый. «Хождение за три моря» Афанасия Никитина. Архитектура. Каменные соборы Кремля. Дворцово-храмовый ансамбль Соборной площади в Москве. Шатровый стиль в архитектуре. Изобразительное искусство. Феофан Грек. Андрей Рублёв. Дионисий. Итальянские архитекторы в Москве – Аристотель Фиораванти. Быт русских людей.

### **ИСТОРИЯ НАШЕГО КРАЯ**

## **7 КЛАСС**

### **ВСЕОБЩАЯ ИСТОРИЯ. ИСТОРИЯ НОВОГО ВРЕМЕНИ. КОНЕЦ XV – XVII в.**

## **Введение**

Понятие «Новое время». Хронологические рамки и периодизация истории Нового времени. Источники по истории раннего Нового времени.

## **Эпоха Великих географических открытий**

Предпосылки Великих географических открытий. Поиски европейцами морских путей в страны Востока. Экспедиции Колумба. Тордесильяский договор 1494 г. Открытие Васко да Гамой морского пути в Индию. Кругосветное плавание Магеллана. Плавание Тасмана и открытие Австралии. Завоевания конкистадоров в Центральной и Южной Америке (Ф. Кортес, Ф. Писарро). Европейцы в Северной Америке. Поиски северо-восточного морского пути в Китай и Индию. Политические, экономические и культурные последствия Великих географических открытий конца XV–XVII в.

## **Европа в XVI–XVII вв.: традиции и новизна**

Изменения в европейском обществе в XVI–XVII вв. Развитие техники, горного дела, производства металлов. Появление мануфактур. Возникновение капиталистических отношений. Распространение наемного труда в деревне. Расширение внутреннего и мирового рынков. Изменения в сословной структуре общества, появление новых социальных групп. Абсолютизм и сословное представительство. Повседневная жизнь обитателей городов и деревень.

Причины Реформации. Начало Реформации в Германии; М. Лютер. Развертывание Реформации и Крестьянская война в Германии. Распространение протестантизма в Европе. Кальвинизм. Религиозные войны. Борьба католической церкви против реформационного движения. Контрреформация. Инквизиция.

Преодоление раздробленности. Борьба за колониальные владения. Начало формирования колониальных империй. Дунайская монархия Габсбургов. Испания под властью потомков католических королей. Внутренняя и внешняя политика испанских Габсбургов.

Национально-освободительное движение в Нидерландах: цели, участники, формы борьбы. Итоги и значение национально-освободительного движения в Нидерландах.

Франция: путь к абсолютизму. Королевская власть и централизация управления страной. Католики и гугеноты. Религиозные войны. Генрих IV. Нантский эдикт 1598 г. Людовик XIII и кардинал Ришелье. Фронда. Французский абсолютизм при Людовике XIV.

Англия. Развитие капиталистических отношений в городах и деревнях. Огороживания. Укрепление королевской власти при Тюдорах. Генрих VIII и королевская реформация. «Золотой век» Елизаветы I.

Английская революция середины XVII в. Причины, участники, этапы революции. Размежевание в революционном лагере. О. Кромвель. Итоги и значение революции. Реставрация Стюартов. Славная революция. Становление английской парламентской монархии.

Образование Речи Посполитой. Речь Посполитая в XVI–XVII вв. Особенности социально-экономического развития. Люблинская уния. Стефан Баторий. Сигизмунд III. Реформация и Контрреформация в Польше.

Международные отношения в XVI–XVII вв. Борьба за первенство, военные конфликты между европейскими державами. Столкновение интересов в приобретении колониальных владений и господстве на торговых путях. Противостояние османской экспансии в Европе. Образование державы австрийских Габсбургов. Тридцатилетняя война. Вестфальский мир. В мире империй и вне его. Германские государства. Итальянские земли. Страны Центральной, Южной и Юго-Восточной Европы. Положение славянских народов.

Европейская культура в раннее Новое время. Высокое Возрождение в Италии: художники и их произведения. Северное Возрождение. Мир человека в литературе раннего Нового времени. М. Сервантес. У. Шекспир. Стили художественной культуры (барокко, классицизм). Французский театр эпохи классицизма. Развитие науки: переворот в естествознании, возникновение новой картины мира. Выдающиеся учёные и их открытия (Н. Коперник, И. Ньютон). Утверждение рационализма.

## **Страны Азии и Африки в XVI–XVII вв.**

Османская империя: на вершине могущества. Сулейман I Великолепный: завоеватель, законодатель. Управление многонациональной империей. Османская армия.

Иран. Правление династии Сефевидов. Аббас I Великий.

Индия при Великих Моголах. Начало проникновения европейцев. Ост-Индские компании.

Китай в эпоху Мин. Экономическая и социальная политика государства. Утверждение маньчжурской династии Цин.

Япония: борьба знатных кланов за власть, установление сёгуната Токугава, укрепление централизованного государства. «Закрытие» страны для иностранцев. Культура и искусство стран Востока в XVI–XVII вв.

Средиземноморская Африка. Влияние Великих географических открытий на развитие Африки.

Историческое и культурное наследие Раннего Нового времени

## **ИСТОРИЯ РОССИИ XVI–XVII ВВ.**

### **Россия в XVI в.**

Эпоха Ивана IV. Регентство Елены Глинской: денежная реформа, унификация мер длины, веса, объема, начало губной реформы, обострение придворной борьбы.

Период боярского правления. Соперничество боярских кланов. Московское восстание 1547 г.

Принятие Иваном IV царского титула. «Избранная рада»: её состав и значение. Реформы середины XVI в. Реформы центральной власти: появление Земских соборов, формирование приказов. Судебник 1550 г. Стоглавый собор. Военные реформы: создание полурегулярного стрелецкого войска, Уложение о службе. Преобразование местной власти: продолжение губной реформы, отмена кормлений и формирование местного самоуправления через выбор губных и земских старост. Налоговая реформа.

Внешняя политика России в XVI в. Присоединение Казанского и Астраханского ханств. Значение включения Среднего и Нижнего Поволжья в состав Российского государства. Войны с Крымским ханством. Битва при Молодях. Укрепление южных границ. Ливонская война: причины и характер. Ликвидация Ливонского ордена. Причины и результаты поражения России в Ливонской войне. Поход Ермака Тимофеевича на Сибирское ханство. Начало присоединения к России Западной Сибири.

Социальная структура российского общества - светское население и духовенство. Служилые люди по отчеству: бояре. Дворяне. Дети боярские. Формирование Государева двора и «служилых городов». Служилые люди по прибору: стрельцы, пушкар. Торгово-ремесленное население городов - купцы и посадские люди. Крестьяне черносошные, дворцовые, владельческие, монастырские. Начало закрепощения крестьян: указ о «заповедных летах». Холопы. Формирование вольного казачества.

Многонациональный состав населения Российского государства. Финно-угорские народы. Народы Поволжья после присоединения к России. Ясачные люди. Служилые татары. Сосуществование религий в Российском государстве. Русская православная церковь. Мусульманское духовенство.

Опричнина, причины и характер. Поход Ивана IV на Новгород. Последствия опричнины. Значение правления Ивана Грозного. Исторический портрет царя на фоне эпохи.

Россия в конце XVI в. Царь Фёдор Иванович. Борьба за власть в боярском окружении. Правление Бориса Годунова. Учреждение патриаршества. Тявзинский мирный договор со Швецией: восстановление позиций России в Прибалтике. Противостояние с Крымским ханством. Строительство российских крепостей и засечных черт. Продолжение закрепощения крестьянства: Указ об «урочных летах». Пресечение царской династии Рюриковичей.

Культура в XVI в. Архитектура. Собор Покрова на Рву, Барма, Постник. Крепости (Китай-город, Смоленский, Псковский кремль). Федор Конь. Живопись. Прикладное искусство. Религиозные искания. Феодосий Косой. Летописание и публицистика. Просвещение и книгопечатание. Лицевой свод. Домострой. Переписка Ивана Грозного с князем Андреем Курбским. Технические знания.

## **Смута в России**

Смутное время начала XVII в. Земский собор 1598 г. и избрание на царство Бориса Годунова. Политика Бориса Годунова в отношении боярства и других сословий. Голод 1601-1603 гг. Дискуссия о его причинах и сущности. Нарастание экономического, социального и политического кризисов, пресечение династии московской ветви Рюриковичей.

Самозванцы и самозванство. Личность Лжедмитрия I и его политика. Восстание 1606 г. и убийство самозванца.

Царствование Василия Шуйского. Восстание Ивана Болотникова. Лжедмитрий II. Польско-литовская интервенция. Оборона Троице-Сергиева монастыря. Выборгский договор между Россией и Швецией. М.В. Скопин-Шуйский. Открытое вступление Речи Посполитой в войну против России. Оборона Смоленска.

Свержение Василия Шуйского и переход власти к Семибоярщине. Договор об избрании на престол польского королевича Владислава и вступление польско-литовского гарнизона в Москву. Захват Новгорода шведскими войсками.

Подъем национально-освободительного движения. Патриарх Гермоген. Московское восстание 1611 г. и сожжение города оккупантами. Первое и второе земские ополчения. «Совет всея земли». Деятельность вождей Второго ополчения Дмитрия Пожарского и Кузьмы Минина. Освобождение Москвы в 1612 г.

Земский собор 1613 г. и его роль в восстановлении центральной власти в России.

Избрание на царство Михаила Федоровича Романова. Борьба с казачьими выступлениями против центральной власти. Столбовский мир со Швецией: утрата выхода к Балтийскому морю. Продолжение войны с Речью Посполитой. Поход королевича Владислава на Москву. Заключение Деулинского перемирия с Речью Посполитой. Окончание смуты. Итоги и последствия Смутного времени.

## **Россия при первых Романовых**

Россия при первых Романовых.

Экономическое развитие России в XVII в. Восстановление экономического потенциала страны.

Возвращение территорий, утраченных в годы Смуты.

Первые мануфактуры. Ярмарки. Укрепление внутренних торговых связей и развитие хозяйственной специализации регионов Российского государства. Торговый и Новоторговый уставы. Торговля с Западом.

Социальная структура российского общества. Государев двор, служилый город, духовенство, торговые люди, посадское население, стрельцы, служилые иноземцы, казаки, крестьяне, холопы. Русская деревня в XVII в.

Завершение процесса централизации. Царствование Михаила Федоровича. Продолжение закрепощения крестьян. Земские соборы. Роль патриарха Филарета в управлении государством. Органы государственной власти и православная церковь в XVII в. Боярская дума. Приказная система. Приказные люди Органы местного управления.

Изменения в вооружённых силах. Полки «нового (иноземного) строя».

Царь Алексей Михайлович. Укрепление самодержавия. Соборное уложение 1649 г. Завершение оформления крепостного права и территория его распространения. Абсолютная монархия. Ослабление роли Боярской думы в управлении государством. Развитие приказного строя. Усиление воеводской власти в уездах и постепенная ликвидация земского самоуправления. Затухание деятельности Земских соборов. Правительство Б.И. Морозова: итоги его деятельности. Патриарх Никон, его конфликт с царской властью. Раскол в Церкви. Протопоп Аввакум, формирование религиозной традиции старообрядчества.

Городские восстания середины XVII в. Соляной бунт в Москве. Народные восстания 1650-х гг. в городах России, Новгородское и Псковское восстания. Денежная реформа 1654 г. Медный бунт. Побег крестьян на Дон и в Сибирь. Восстание Степана Разина.

Внешняя политика России в XVII в. Дипломатические контакты со странами Европы и Азии после Смуты. Смоленская война. Поляновский мир. Связи России с православным населением Речи Посполитой: противодействие распространению католичества и унии,

контакты с Запорожской Сечью. Восстание Богдана Хмельницкого. Переяславская рада. Вхождение земель Гетманщины (запорожских и малороссийских земель под управлением гетмана Богдана Хмельницкого в состав России). Война между Россией и Речью Посполитой 1654-1667 гг. Андрусовское перемирие. Русско-шведская война 1656-1658 гг. и ее результаты. Укрепление южных рубежей России.

Белгородская засечная черта. Конфликты с Османской империей. «Азовское осадное сидение» донских казаков. Русско-Турецкая война (1676-1681 гг.) и Бахчисарайский мирный договор. Отношения России со странами Западной Европы. Проникновение русских землепроходцев в Восточную Сибирь и Даурию.

Освоение новых территорий. Народы России в XVII в. Эпоха Великих географических открытий и русские географические открытия. Плавание Семёна Дежнёва. Выход к Тихому океану. Походы Ерофея Хабарова и Василия Пояркова и исследование бассейна реки Амур. Нерчинский договор с Китаем.

Освоение Поволжья и Сибири. Калмыцкое ханство. Ясачное налогообложение. Переселение русских на новые земли. Миссионерство и христианизация. Межэтнические отношения. Формирование многонациональной элиты.

Царь Федор Алексеевич. Отмена местничества. Налоговая (податная) реформа.

Культура в XVII в. Литература. «Калязинская челобитная». Жития. Симеон Полоцкий. Архитектура. Приказ каменных дел. Ансамбли Ростовского и Астраханского кремля, монастырские комплексы Кирилло-Белозерского, Соловецкого (XVI—XVII вв.), Ново-Иерусалимского и Крутицкого подворья (XVII в.) в Москве. Храмы в стиле Московского барокко. Изобразительное искусство. Симон Ушаков. Ярославская школа иконописи. Парсунная живопись. Просвещение и образование. «Синописис» Иннокентия Гизеля - первое учебное пособие по истории. Школы при Аптекарском и Посольском приказах. Усиление светского начала в российской культуре. Немецкая слобода как проводник европейского культурного влияния. Перемены в быту.

## **ИСТОРИЯ НАШЕГО КРАЯ**

### **8 КЛАСС**

#### **ВСЕОБЩАЯ ИСТОРИЯ. ИСТОРИЯ НОВОГО ВРЕМЕНИ. XVIII – начало XIX в.**

##### **Введение**

##### **Век перемен**

Факторы роста могущества европейских стран в XVIII веке. Рост населения. Аграрная и промышленная революции, капитализм. Развитие транспорта. Торговля. Европейское разделение труда.

Истоки европейского Просвещения. Достижения естественных наук и распространение идей рационализма. Английское Просвещение; Дж. Локк и Т. Гоббс. Секуляризация (обмирщение) сознания. Культ Разума. Франция – центр Просвещения. Философские и политические идеи Ф.М. Вольтера, Ш.Л. Монтескьё, Ж.Ж. Руссо. «Энциклопедия» (Д. Дидро, Ж. Д’Аламбер). Германское Просвещение. Распространение идей Просвещения в Америке. Влияние просветителей на изменение представлений об отношениях власти и общества. «Союз королей и философов».

Государства Европы в XVIII в. Европейское общество: нация, сословия, семья, отношение к детям.

Монархии в Европе XVIII в.: абсолютные и парламентские монархии. Просвещённый абсолютизм: правители, идеи, практика. Политика в отношении сословий: старые порядки и новые веяния. Государство и Церковь. Секуляризация церковных земель. Экономическая политика власти. Меркантилизм.

Государства Пиренейского полуострова. Испания: проблемы внутреннего развития, ослабление международных позиций. Реформы в правление Карла III. Попытки проведения реформ в Португалии. Управление колониальными владениями Испании и Португалии в Южной Америке. Недовольство населения колоний политикой метрополий.

Международные отношения в XVIII в. Разделы Речи Посполитой. Колониальные захваты европейских держав. Проблемы европейского баланса сил и дипломатия. Участие России в международных отношениях в XVIII в. Северная война (1700-1721 гг.). Династические войны «за наследство». Семилетняя война (1756-1763 гг.). Колониальные захваты европейских держав.

Франция. Абсолютная монархия: политика сохранения старого порядка. Попытки проведения реформ. Королевская власть и сословия.

Германские государства, монархия Габсбургов, итальянские земли в XVIII в. Раздробленность Германии. Возвышение Пруссии. Фридрих II Великий. Габсбургская монархия в XVIII в. Правление Марии Терезии и Иосифа II. Реформы просвещённого абсолютизма. Итальянские государства: политическая раздробленность. Усиление власти Габсбургов над частью итальянских земель.

Европейская культура в XVIII в. Повседневная жизнь обитателей городов и деревень. Развитие науки. Новая картина мира в трудах математиков, физиков, астрономов. Достижения в естественных науках и медицине. Развитие экономических теорий. Распространение образования. Литература XVIII в.: жанры, писатели, великие романы. Художественные стили: классицизм, барокко, рококо. Музыка духовная и светская. Театр: жанры, популярные авторы, произведения. Сословный характер культуры.

### **Начало революционной эпохи**

Великобритания в XVIII в. Королевская власть и парламент. Тори и виги. Предпосылки промышленного переворота в Англии. Технические изобретения и создание первых машин. Появление фабрик, замена ручного труда машинным. Социальные и экономические последствия промышленного переворота. Условия труда и быта фабричных рабочих. Движения протеста. Луддизм.

Создание английских колоний на американской земле. Состав европейских переселенцев. Складывание местного самоуправления. Колонисты и индейцы. Противоречия между метрополией и колониями. «Бостонское чаепитие». Первый Континентальный конгресс (1774 г.) и начало Войны за независимость. Первые сражения войны. Создание регулярной армии под командованием Д. Вашингтона. Принятие Декларации независимости (1776 г.). Перелом в войне и ее завершение. Поддержка колонистов со стороны России. Итоги Войны за независимость. Конституция (1787 г.). «Отцы-основатели». Билль о правах (1791 г.). Значение завоевания североамериканскими штатами независимости.

Французская революция конца XVIII в. Причины революции. Хронологические рамки и основные этапы революции. Начало революции. Декларация прав человека и гражданина. Политические течения и деятели революции (Ж. Дантон, Ж.-П. Марат). Упразднение монархии и провозглашение республики. Вареннский кризис. Начало войн против европейских монархов. Казнь короля. Вандея. Политическая борьба в годы республики. Конвент и «революционный порядок управления». Комитет общественного спасения. М. Робеспьер. Террор. Отказ от основ «старого мира»: культ разума, борьба против церкви, новый календарь. Термидорианский переворот (27 июля 1794 г.). Учреждение Директории. Наполеон Бонапарт. Государственный переворот 18-19 брюмера (ноябрь 1799 г.). Установление режима консульства. Итоги и значение революции.

Международные отношения в период Французской революции XVIII в. Войны антифранцузских коалиций против революционной Франции.

Европа в начале XIX в. Провозглашение империи Наполеона I во Франции. Реформы. Законодательство. Наполеоновские войны. Антинаполеоновские коалиции. Политика Наполеона в завоеванных странах. Отношение населения к завоевателям: сопротивление, сотрудничество. Поход армии Наполеона в Россию и крушение Французской империи. Венский конгресс: цели, главные участники, решения. Создание Священного союза.

### **Мир вне Европы в XVIII — начале XIX в.**

Продолжение географических открытий. Д. Кук. Экспедиция Лаперуза. Путешествия и открытия начала XIX века.

Османская империя: от могущества к упадку. Положение населения. Попытки проведения реформ; Селим III. Иран в XVIII- начале XIX в. Политика Надир-шаха.



Индия. Ослабление империи Великих Моголов. Борьба европейцев за владения в Индии. Утверждение британского владычества.

Китай. Империя Цин в XVIII в.: власть маньчжурских императоров, система управления страной. Внешняя политика империи Цин; отношения с Россией. «Заккрытие» Китая для иностранцев. Япония в XVIII в. Сёгуны и даймё. Положение сословий.

Культура стран Востока в XVIII в.

Страны Латинской Америки в XVIII - начале XIX в. Политика метрополий в латиноамериканских владениях. Колониальное общество. Освободительная борьба: задачи, участники, формы выступлений. Ф.Д. Туссен-Лувертюр, С. Боливар. Провозглашение независимых государств.

Страны и народы Африки в XVIII - начале XIX в. Культура народов Африки в XVIII в.

## **ИСТОРИЯ РОССИИ XVIII – начала XIX в.**

### **Введение**

#### **Рождение Российской империи**

Начало царствования Петра I. Борьба Милославских и Нарышкиных. Стрелецкий бунт мая 1682 г., Хованщина. Регентство Софьи. В.В. Голицын. Внешняя политика России времен регентства Софьи. Вечный мир с Речью Посполитой. Крымские походы. Переворот в пользу Петра 1689 г. Двоецарствие Петра I и Ивана V. Азовские походы Петра I. Причины и предпосылки преобразований. Сподвижники Петра I. Великое посольство. Стрелецкий мятеж. Воронежское кораблестроение.

Внешняя политика царствования Петра I. Северная война. Причины и цели войны. Неудачи в начале войны и их преодоление. Оружейные заводы и корабельные верфи. Создание базы металлургической индустрии на Урале. Завершение формирования регулярной армии и военного флота. Рекрутские наборы. Роль Гвардии.

Битва при деревне Лесная и победа под Полтавой. Прутский поход. Сражения у мыса Гангут и острова Гренгам. Ништадтский мир и его последствия. Закрепление России на берегах Балтики. Каспийский поход Петра I. Объявление России Империей.

Необходимость модернизации системы управления государством. Реформы центральной государственной власти: замена Боярской думы Консильей министров, создание Сената, формирование Коллегий, Генеральный регламент, создание органов политического сыска - Преображенский приказ и Тайная канцелярия, фискалы.

Реформы местного управления: городская реформа (Ратуша в Москве, бурмистры), губернская реформа. Особенности управления национальными областями России (Башкирия, Калмыкское ханство, Остзейские провинции и другие). Становление бюрократического аппарата.

Церковная реформа: упразднение патриаршества, учреждение Синода (Духовной коллегии). Положение инославных конфессий. Гонения на старообрядцев.

Военная реформа.

Финансовая и налоговая реформы. Рост налогов. Введение подушной подати. Первая ревизия податного населения.

Начало консолидации дворянского сословия, повышение его роли в управлении страной. Табель о рангах. Противоречия петровской социальной политики по отношению к дворянству, купечеству и городским сословиям. Государственная власть и духовенство. Положение черносотенных (с 1724 г. государственных), дворцовых, частновладельческих, монастырских крестьян. Указ о единонаследии.

Экономическая политика. Строительство казенных мануфактур. Преобладание крепостного и подневольного труда. Распространение крепостного права на сферу промышленности - приписные и посессионные крестьяне. Роль государства в создании промышленности. Принципы меркантилизма и протекционизма. Таможенный тариф 1724 г.

Итоги преобразований Петра I. Усиление российского абсолютизма. Народные восстания: стрелецкие бунты, различные формы протеста старообрядцев, Астраханское

восстание, Башкирское восстание, восстание на Дону во главе с Кондратием Булавиным. Оппозиция Петровским преобразованиям в дворянской среде, дело царевича Алексея.

Санкт-Петербург - новая столица. Строительство города Санкт-Петербурга, формирование его городского плана. Регулярный характер застройки города Санкт-Петербурга и других городов. Барокко в архитектуре города Москвы и города Санкт-Петербурга.

Преобразования Петра I в области культуры. Доминирование светского начала в культурной политике. Европейское влияние на культуру и быт при Петре I. Привлечение иностранных специалистов. Введение нового летоисчисления, гражданского шрифта и гражданской печати. Первая газета «Ведомости». Создание сети школ и специальных учебных заведений. Развитие науки. Указ об Академии наук в Санкт-Петербурге. Кунсткамера. Светская живопись, портрет петровской эпохи. Скульптура и архитектура. Памятники раннего барокко.

Повседневная жизнь и быт правящей элиты и основной массы населения. Перемены в образе жизни российского дворянства. «Юности честное зерцало».

Новые формы общения в дворянской среде. Ассамблеи, балы, светские государственные праздники. Европейский стиль в одежде, развлечениях, питании. Изменения в положении женщин.

Итоги, последствия и значение петровских преобразований. Образ Петра I в русской культуре.

### **Россия после Петра I. Дворцовые перевороты**

Причины и характер дворцовых переворотов 1725-1762 гг.: борьба дворянства за расширение своих социально-экономических привилегий и незавершенность процесса его консолидации, роль гвардии в политической жизни России, фаворитизм и временщики, верхушечный характер дворцовых переворотов.

Дворцовые перевороты. Создание Верховного тайного совета. Крушение политической карьеры А.Д. Меншикова. Попытка ограничения самодержавия (Кондиции “верховников”) и ее провал. Создание Кабинета министров. Социальная, налоговая, экономическая политика в эпоху дворцовых переворотов (Екатерина I, Петр II, Анна Иоанновна, Иван VI Антонович, Елизавета Петровна, Петр III). Расширение дворянских привилегий: отмена указа о единонаследии, сокращение срока обязательной службы, расширение системы дворянского образования и получения офицерских чинов. Манифест о вольности дворянской 1762 г. Усиление крепостного права. Роль временщиков и фаворитов эпохи дворцовых переворотов.

Хозяйство России во второй четверти - середине XVIII в. Экономическая и финансовая политика правительств. Создание Дворянского и Купеческого банков. Усиление роли косвенных налогов. Ликвидация внутренних таможен. Монополии в промышленности и внешней торговле и их отмена в конце эпохи дворцовых переворотов.

Правительственная политика в области развития культуры: основание Академии наук, научные экспедиции, открытие Московского университета и Академии художеств. М.В. Ломоносов. И.И. Шувалов.

Внешняя политика в эпоху дворцовых переворотов. Укрепление положения Российской империи в системе международных отношений. Война с Османской империей. Русско-Шведская война. Участие России в Семилетней войне. Присоединение к России Младшего и Среднего казахских жузов.

### **Россия в 1760-1790-х гг. Правление Екатерины II и Павла I**

Личность супруги Петра III Екатерины Алексеевны. Идеи Просвещения и Просвещенного абсолютизма в Европе и в России в середине XVIII в. Переворот в пользу Екатерины II.

Внутренняя политика Екатерины II. Особенности Просвещенного абсолютизма в России. «Золотой век» российского дворянства - окончательное оформление привилегий дворянства, завершение консолидации дворянства. Расширение привилегий городского населения. Государственная пропаганда идей Просвещения, поощрение развития в России науки, образования, культуры. Культура и быт российских сословий. Дворянство: жизнь и быт дворянской усадьбы. Духовенство. Купечество. Крестьянство.

Внутренняя политика Екатерины II до восстания Е. Пугачева. Секуляризация церковных земель. Ликвидация Гетманства. Вольное экономическое общество. Деятельность Уложенной комиссии. Экономическая и финансовая политика правительства. Начало выпуска ассигнаций. Отмена монополий, смягчение таможенной политики. Усиление крепостного права, массовая раздача поместий дворянам.

Положение разных категорий российского крестьянства, дворовых людей и других низших слоев населения России, в том числе в казачьих и национальных областях Российской империи. Обострение социальных противоречий. Чумной бунт в Москве. Восстание под предводительством Емельяна Пугачева. Причины и особенности Пугачевщины. Антидворянский и антикрепостнический характер движения. Роль казачества, народов Урала и Поволжья в восстании. Итоги и значение восстания, и его влияние на внутреннюю политику и развитие общественной мысли.

Утверждение крепостного права в Малороссии. Губернская реформа. Увеличение числа уездных городов. Создание дворянских обществ в губерниях и уездах. Жалованная грамота дворянству. Жалованная грамота городам. Привлечение представителей сословий к местному управлению. Расширение привилегий гильдейского купечества в налоговой сфере и городском управлении. Эволюция положения казачества: его превращение в полупривилегированное служилое сословие.

Национальная политика и народы России в XVIII в. Унификация управления на окраинах империи. Войска Запорожского казачества и формирование Кубанского казачества. Приглашение иностранцев и расселение колонистов в Новороссии, Поволжье, других регионах. Укрепление веротерпимости по отношению к не православным и нехристианским конфессиям. Политика по отношению к исламу. Башкирские восстания. Формирование черты оседлости.

Экономическое развитие России во второй половине XVIII в. Роль крепостничества в экономике страны. Крепостная деревня: барщинное и оброчное хозяйство. Рост экспорта зерна. Развитие российской промышленности. Крепостной и вольнонаемный труд. Начало формирования капиталистического уклада и отечественной буржуазии. Рост текстильной промышленности: распространение производства хлопчатобумажных тканей. Начало известных предпринимательских династий: Морозовы, Рябушинские, Гарелины, Прохоровы и другие. Внутренняя и внешняя торговля. Торговые пути внутри страны. Воднотранспортные системы: Вышневолоцкая, Тихвинская, Мариинская и другие. Ярмарки и их роль во внутренней торговле. Макарьевская, Ирбитская, Свенская, Коренная ярмарки. Партнеры России во внешней торговле в Европе и в мире. Обеспечение активного внешнеторгового баланса.

Внешняя политика России второй половины XVIII в., ее основные задачи. Н.И. Панин и А.А. Безбородко, Г.А. Потемкин. Борьба России за выход к Черному морю. Войны с Османской империей. П.А. Румянцев, А.В. Суворов, Ф.Ф. Ушаков, победы российских войск под их руководством. Присоединение Крыма и Северного Причерноморья. Организация управления Новороссией. Строительство новых городов и портов. Основание Пятигорска, Севастополя, Одессы, Херсона. Г.А. Потемкин. Путешествие Екатерины II на юг в 1787 г.

Политика России в отношении Речи Посполитой до начала 1770-х гг.: стремление к усилению российского влияния в условиях сохранения польского государства. Разделы Речи Посполитой: роль Пруссии, империи Габсбургов и России. Восстание под предводительством Т. Костюшко.

Россия при Павле I. Личность Павла I и ее влияние на политику страны. Основные принципы внутренней политики. Противоречия внутренней политики Павла I: ограничение действия Жалованной грамоты дворянства, опалы, указ о рекомендации трехдневной барщины, раздача поместий дворянам. Противоречия во внешней политике Павла I: от борьбы с влиянием Французской революции до попытки сближения с Наполеоном Бонапартом. Итальянский и Швейцарский походы А.В. Суворова, действия эскадры Ф.Ф. Ушакова. Разрыв союза с Англией и Австрией, соглашение с Наполеоном. Причины дворцового переворота 11 марта 1801 г.

### **Культурное пространство Российской империи в XVIII в.**

Русская культура и культура народов России в XVIII в. Развитие новой светской культуры после преобразований Петра I. Укрепление взаимосвязей с культурой зарубежных

стран. Распространение в России основных стилей и жанров европейской художественной культуры (барокко, классицизм, рококо). Вклад в развитие русской культуры ученых, художников, мастеров, прибывших из-за рубежа. Усиление внимания к жизни и культуре русского народа и историческому прошлому России.

Идеи Просвещения в российской общественной мысли, публицистике и литературе. Российская общественная мысль, публицистика, литература. Влияние идей Просвещения. Литература народов России в XVIII в. Первые журналы. Общественные идеи в произведениях А.П. Сумарокова, Г.Р. Державина, Д.И. Фонвизина. Н.И. Новикова, материалы о положении крепостных крестьян в его журналах. А.Н. Радищев и его «Путешествие из Петербурга в Москву».

Образование в России в XVIII в. Основные педагогические идеи. Основание воспитательных домов в городе Санкт-Петербурге и городе Москве, Института благородных девиц в Сольном монастыре. Словесные учебные заведения для юношества из дворянства. Московский университет - первый российский университет. М.В. Ломоносов, И.И. Шувалов.

Российская наука в XVIII в. Академия наук в Санкт-Петербурге. Изучение страны - главная задача российской науки. Географические экспедиции. Вторая Камчатская экспедиция. Освоение Аляски и Северо-Западного побережья Америки. Российско-американская компания. Исследования в области отечественной истории. Изучение российской словесности и развитие русского литературного языка. Российская академия. Е.Р. Дашкова. М.В. Ломоносов и его роль в становлении российской науки и образования.

Русская архитектура XVIII в. Переход к классицизму, создание архитектурных ансамблей в стиле классицизма в обеих столицах. В.И. Баженов, М.Ф. Казаков, Ф.Ф. Растрелли, И.Е. Старов и другие.

Изобразительное искусство в России в середине - конце XVIII в. Скульпторы - Б.К. Растрелли, Ф.И. Шубин, М.И. Козловский, Э.М. Фальконе. Выдающиеся мастера живописи. А.П. Антропов, И.П. Аргунов, В.Л. Боровиковский, И.Я. Вишняков, Д.Г. Левицкий, А.М. Матвеев, Ф.С. Рокотов и другие. Академия художеств в городе Санкт-Петербурге. Расцвет жанра парадного портрета в середине XVIII в. Новые веяния в изобразительном искусстве в конце столетия.

### **Политика правительства Александра I**

Россия в мировом историческом пространстве в начале XIX в. - экономическое, социальное развитие, положение великой державы. Личность Александра I и его окружение. Негласный комитет. Реформы в области образования и цензуры. Реформа государственного управления. М.М. Сперанский и его деятельность. Проекты конституционных реформ и отмены крепостного права. Запрет на раздачу государственных крестьян в частные руки, Указ о вольных хлебопашцах, разрешение купцам, мещанам и государственным крестьянам покупать незаселенную землю, отмена крепостного права в Лифляндии, Курляндии и Эстляндии. Личность А.А. Аракчеева. Создание военных поселений (1810 г.).

Внешняя политика России. Восточное направление российской внешней политики. Вхождение Восточной и Западной Грузии в состав России в 1801-1804 гг. Вхождение Абхазии в состав России в 1810 г. Война с Османской империей (1806-1812 гг.). Бухарестский мир: присоединение Бессарабии к России. Война с Персией (1804-1813 гг.). Гюлистанский мир. Европейское направление внешней политики России. Участие России в 3-й и 4-й антинаполеоновских коалициях. Тильзитский мир. Война со Швецией 1808-1809 гг. и ее итоги, вхождение Финляндии в состав Российской империи. Отечественная война 1812 г. Заграничные походы Русской армии в 1813-1814 гг. Роль России в разгроме Наполеоновской Франции и становлении Венской системы международных отношений. Положение Великого княжества Финляндского и Царства Польского в составе Российской империи. Священный союз. Позиция России в отношении греческого восстания 1821 г.

Консервативные тенденции во внутренней политике Александра I. Общественно-политическая мысль Александровской эпохи. Идеи Н.М. Карамзина (записка «О древней и новой России в ее политическом и гражданском отношениях»). Государственная Уставная грамота Российской Империи Н.Н. Новосильцева. Дворянская оппозиция самодержавию после

завершения Наполеоновских войн в Европе. Тайные организации: Союз спасения, Союз благоденствия, Северное и Южное общества, проекты преобразований («Конституция» Н. Муравьева, «Русская Правда» П. Пестеля). Восстание декабристов 14 декабря 1825 г.

## **9 КЛАСС**

### **ВСЕОБЩАЯ ИСТОРИЯ. ИСТОРИЯ НОВОГО ВРЕМЕНИ. XIX – НАЧАЛО XX В.**

#### **Начало индустриальной эпохи**

Экономическое и социально-политическое развитие стран Европы и США в XIX – начале XX в. Промышленный переворот. Развитие индустриального общества в XIX в. Социальные и экономические последствия промышленного переворота. Изменения в социальной структуре общества. Демографическая революция. Условия труда и быта фабричных рабочих. Движения протеста. Вторая промышленная революция. Индустриализация. Монополистический капитализм. Технический прогресс в промышленности и сельском хозяйстве. Развитие транспорта и средств связи. Миграция из Старого в Новый Свет. Положение основных социальных групп. Рабочее движение и профсоюзы. Образование социалистических партий.

Появление политических идеологий. Оформление консервативных, либеральных, радикальных политических партий и течений.

Распространение социалистических идей; социалисты-утописты. Возникновение и распространение марксизма. Выступления рабочих.

Социальные и национальные движения в странах Европы.

Политическое развитие европейских государств в XIX в. Демократизация. Деятельность парламентов. Социальный реформизм. Роль партий. Рабочее движение.

Научные открытия и технические изобретения в XIX - начале XX в. Революция в физике. Достижения естествознания и медицины. Развитие философии, психологии и социологии. Распространение образования.

Художественная культура в XIX - начале XX в. Эволюция стилей в литературе, живописи: классицизм, романтизм, реализм. Импрессионизм. Модернизм. Смена стилей в архитектуре. Музыкальное и театральное искусство. Рождение кинематографа. Деятели культуры: жизнь и творчество.

Венская система международных отношений. Внешнеполитические интересы великих держав и политика союзов в Европе. Восточный вопрос. Колониальные захваты и колониальные империи.

Старые и новые лидеры индустриального мира. Активизация борьбы за передел мира. Формирование военно-политических блоков великих держав. Первая Гаагская мирная конференция (1899 г.). Международные конфликты и войны в конце XIX - начале XX в. (испано-американская война, русско-японская война, боснийский кризис). Балканские войны.

#### **Страны Европы и Америки в первой половине XIX в.: трудный выбор пути**

Политическое развитие европейских стран в 1815-1840-е гг. Великобритания: борьба за парламентскую реформу; чартизм.

Франция: Реставрация, Июльская монархия, Вторая республика.

Политические и социально-экономические особенности развития Германии, Италии, Центральной и Юго-Восточной Европы. Италия. Подъём борьбы за независимость итальянских земель. Дж.Мадзини. Дж. Гарибальди. Австрийская империя. «Система Меттерниха». Нарастание освободительных движений. Освобождение Греции. Европейские революции 1830 г. и 1848-1849 гг.

Соединённые Штаты Америки. Север и Юг: экономика, социальные отношения, политическая жизнь. Проблема рабства; аболиционизм. Гражданская война (1861-1865): причины, участники, итоги. А. Линкольн.

#### **Страны Запада в конце XIX — начале XX в.: расцвет в тени катастрофы**

Великобритания в Викторианскую эпоху. «Мастерская мира». Рабочее движение. Политические и социальные реформы. Британская колониальная империя; доминионы.

Франция. Империя Наполеона III: внутренняя и внешняя политика. Активизация колониальной экспансии. Франко-германская война 1870-1871 гг. Парижская коммуна. Третья республика.

Германия. Движение за объединение германских государств. О. Бисмарк. Северогерманский союз. Провозглашение Германской империи. Социальная политика. Включение империи в систему внешнеполитических союзов и колониальные захваты.

Италия. Образование единого государства. К. Кавур. Король Виктор Эммануил II. «Эра Джолитти». Международное положение Италии.

Страны Центральной и Юго-Восточной Европы во второй половине XIX – начале XX в. Габсбургская империя: экономическое и политическое развитие, положение народов, национальные движения. Провозглашение дуалистической Австро-Венгерской монархии (1867). Югославянские народы: борьба за освобождение от османского господства. Русско-турецкая война 1877-1878 гг., её итоги.

США в конце XIX-начале XX в. Промышленный рост в конце XIX в. Восстановление Юга. Монополии. Внешняя политика. Т. Рузвельт.

### **Азия, Африка и Латинская Америка в XIX — начале XX в.**

Османская империя. Политика Танзимата. Принятие конституции. Младотурецкая революция 1908-1909 гг.

Иран во второй половине XIX - начале XX в. Революция 1905-1911 гг. в Иране.

Индия. Колониальный режим. Индийское национальное движение. Восстание сипаев (1857-1859). Объявление Индии владением британской короны. Политическое развитие Индии во второй половине XIX в. Создание Индийского национального конгресса. Б. Тилак, М.К. Ганди. Афганистан в XIX в.

Китай. Империя Цин. «Опиумные войны». Восстание тайпинов. «Открытие» Китая. Политика «самоусиления». Восстание «ихэтуаней». Революция 1911-1913 гг. Сунь Ятсен.

Япония. Реформы эпохи Тэмпо. «Открытие» Японии. Реставрация Мэйдзи. Введение конституции. Модернизация в экономике и социальных отношениях. Переход к политике завоеваний.

Завершение колониального раздела мира. Колониальные порядки и традиционные общественные отношения в странах Африки. Выступления против колонизаторов. Англо-бурская война.

Влияние США на страны Латинской Америки. Традиционные отношения; латифундизм. Проблемы модернизации. Мексиканская революция 1910-1917 гг.: участники, итоги, значение.

## **ИСТОРИЯ РОССИИ XIX – НАЧАЛО XX В.**

### **Введение**

#### **Политика правительства Николая I**

Внутренняя политика Николая I. Реформаторские и консервативные тенденции в политике Николая I. Экономическая политика в условиях политического консерватизма. Сословная структура российского общества. Крепостное хозяйство. Промышленный переворот и его особенности в России. Начало железнодорожного строительства. Москва и Петербург. Города как административные, торговые и промышленные центры.

Государственная регламентация общественной жизни: централизация управления, политическая полиция, кодификация законов, цензура, попечительство об образовании. «Триада» С. Уварова. Крестьянский вопрос. Реформа государственных крестьян П.Д. Киселева 1837-1841 гг. Финансовая реформа Е. Канкрин. Формирование профессиональной бюрократии.

Национальная политика и межнациональные отношения. Многообразие культур и религий Российской империи. Православная церковь и основные конфессии (католичество, протестантство, ислам, иудаизм, буддизм). Конфликты и сотрудничество между народами. Борьба с сепаратизмом. Особенности административного управления на окраинах империи. Царство Польское и ликвидация его автономии. Кавказская война. Движение Шамиля.

Внешняя политика. Восточный вопрос: русско-иранская (1826-1828 гг.) и русско-турецкая войны (1827-1828 гг.). Польское восстание (1830-1831 гг.). «Священный союз». Россия

и революции в Европе. Распад Венской системы. Крымская война как противостояние России и Запада. Героическая оборона Севастополя. Парижский мир 1856 г.

Общественная жизнь в 1830-1850-е гг. Роль литературы, печати, университетов в формировании независимого общественного мнения. П. Чаадаев. Славянофилы и западники, зарождение социалистической мысли. Формирование теории русского социализма. А.И. Герцен. Петрашевцы. Россия и Европа как центральный пункт общественных дебатов.

### **Культурное пространство империи в первой половине XIX в.**

Культура повседневности: жизнь в городе и в усадьбе. Просвещение и наука. Национальные корни отечественной культуры и зарубежные влияния. Система образования. Развитие науки и техники. Географические экспедиции. Открытие Антарктиды. Учреждение Русского географического общества. Государственная политика в области культуры. Золотой век русской литературы (А.С. Пушкин, М.Ю. Лермонтов, Н.В. Гоголь, В.Г. Белинский). Публицистика. Основные стили в художественной культуре: романтизм, классицизм, реализм. Ампи́р как стиль империи. Формирование русской музыкальной школы. Театр, живопись, архитектура. Народная культура.

### **Социальная и правовая модернизация страны при Александре II**

Великие реформы 1860-1870-х гг. Крестьянская реформа 1861 г. и ее последствия. Крестьянская община. Земская и городская реформы. Становление общественного самоуправления. Судебная реформа и развитие правового сознания. Военные реформы. Утверждение начал всесословности в правовом строе страны. Конституционный вопрос. Социально-экономическое развитие страны в пореформенный период.

Многовекторность внешней политики империи. Присоединение Средней Азии. Россия и Балканы. Русско-турецкая война 1877-1878 гг. Россия на Дальнем Востоке.

### **Россия в 1880—1890-х гг.**

«Народное самодержавие» Александра III. Идеология самобытного развития России. Реформы и контрреформы. Политика консервативной стабилизации. Местное самоуправление и самодержавие. Права университетов и попечителей. Печать и цензура. Экономическая модернизация, усиление государственного регулирования экономики. Форсированное развитие промышленности. Финансовая политика.

Сельское хозяйство и промышленность. Особенности аграрной политики при Александре III: традиции и новации. Общинное землевладение и крестьянское хозяйство. Взаимозависимость помещичьего и крестьянского хозяйств. Помещичье «оскудение». Социальные типы крестьян и помещиков. Дворяне-предприниматели. Индустриализация и урбанизация. Железные дороги и их роль в экономической и социальной модернизации. Миграции сельского населения в города. Рабочий вопрос и его особенности в России.

Основные сферы и направления внешнеполитических интересов. Упрочение статуса великой державы. Освоение государственной территории.

### **Культурное пространство империи во второй половине XIX в.**

Культура и быт народов России во второй половине XIX в. Рост образования и распространение грамотности. Развитие городской культуры. Появление массовой печати. Роль печатного слова в формировании общественного мнения. Развитие национальной научной школы и ее вклад в мировое научное знание. Достижения российской науки. Общественная значимость художественной культуры.

Литература: Ф.М. Достоевский, Л.Н. Толстой, С.Е. Салтыков-Щедрин, Ф.И. Тютчев, А.Н. Островский, А.П. Чехов и некоторые другие. Живопись. Музыка. Театр. Архитектура и градостроительство.

Технический прогресс и перемены в повседневной жизни. Развитие транспорта, связи. Жизнь и быт сословий.

### **Этнокультурный облик империи**

Национальная политика самодержавия. Национальный вопрос в Европе и в России: общее и особенности. Национальные движения народов России. Укрепление автономии Финляндии. Польское восстание 1863 г. Прибалтика. Еврейский вопрос. Поволжье. Северный

Кавказ и Закавказье. Завершение Кавказской войны. Север, Сибирь, Дальний Восток. Средняя Азия. Взаимодействие национальных культур и народов.

### **Общественная жизнь и общественное движение**

Рост общественной самодеятельности. Расширение публичной сферы (общественное самоуправление, печать, образование, суд). Феномен интеллигенции. Общественные организации. Благотворительность и меценатство. С. Мамонтов. С. Морозов. Студенческое движение. Рабочее движение. Женское движение.

Идейные течения и общественное движение. Влияние позитивизма, дарвинизма, марксизма и других направлений европейской общественной мысли. Консервативная мысль. Национализм. Либерализм и его особенности в России. Русский социализм. Русский анархизм. Народничество и его эволюция. Народнические кружки: идеология и практика. Н.Я. Данилевский. К.Н. Леонтьев. М.Н. Катков. К.П. Победоносцев. М.А. Бакунин. Основные формы политической оппозиции: земское движение, революционное подполье и эмиграция. Распространение марксизма и формирование социал-демократии.

### **Россия на пороге XX в.**

На пороге нового века: динамика развития и противоречия. Мир к началу XX в.: буржуазия, реформизм, технологическая революция. Территория и население Российской империи. Демография, социальная стратификация. Урбанизация и облик городов. Модернизация. Политический строй. Государственные символы. Новая социальная структура. Формирование новых социальных страт. Буржуазия. Рабочие: социальная характеристика и борьба за права. Средние городские слои. Типы сельского землевладения и хозяйства. Помещики и крестьяне.

Экономический рост. Промышленное развитие. Деятельность С.Ю. Витте. Роль государства в экономике. Новая география экономики. Отечественный и иностранный капитал, его роль в индустриализации страны. Россия - мировой поставщик продовольствия. Аграрный вопрос.

Император Николай II и его окружение. Выработка нового политического курса. Общественное движение. Корректировка национальной политики. Центр и регионы. «Зубатовский социализм». Создание первых политических партий.

Церковь в условиях кризиса имперской идеологии. Распространение светской этики и культуры.

Россия в системе международных отношений. Политика на Дальнем Востоке. Русско-японская война 1904-1905 гг. Оборона Порт-Артура. Цусимское сражение.

Первая российская революция 1905-1907 гг. Начало парламентаризма в России.

Предпосылки Первой российской революции. Формы социальных протестов. Политический терроризм.

«Кровавое воскресенье» 9 января 1905 г. Выступления рабочих, крестьян, средних городских слоев, солдат и матросов. Всероссийская октябрьская политическая стачка. Манифест 17 октября 1905 г. Формирование многопартийности. Политические партии, массовые движения и их лидеры. Советы и профсоюзы. Декабрьское вооруженное восстание 1905 г. в Москве. Особенности революционных выступлений в 1906-1907 гг.

Избирательный закон 11 декабря 1905 г. Избирательная кампания в I Государственную думу. Основные государственные законы 23 апреля 1906 г. Деятельность I и II Государственной думы.

П.А. Столыпин: программа системных реформ, масштаб и результаты. Нарастание социальных противоречий. III и IV Государственная дума. Идеино-политический спектр. Национальная политика. Общество и власть после революции. Уроки революции: политическая стабилизация и социальные преобразования.

Обострение международной обстановки. Блоковая система и участие в ней России.

Открытия российских ученых. Достижения в науке и технике. Достижения гуманитарных наук. Развитие народного просвещения. Научные центры и высшая школа в России.

Серебряный век российской культуры. Новые явления в художественной литературе и искусстве. Мировоззренческие ценности и стиль жизни. Литература начала XX в. Живопись.



«Мир искусства». Архитектура. Скульптура. Драматический театр: традиции и новаторство. Музыка. «Русские сезоны» в Париже. Зарождение российского кинематографа. Физическая культура и начало развития массового спорта. Вклад России начала XX в. в мировую культуру.

### **3. ПЛАНИРУЕМЫЕ РЕЗУЛЬТАТЫ**

Изучение истории в 5 классе направлено на достижение обучающимися личностных, метапредметных и предметных результатов освоения учебного предмета.

#### **ЛИЧНОСТНЫЕ РЕЗУЛЬТАТЫ**

К важнейшим личностным результатам изучения истории относятся:

**1) в сфере патриотического воспитания:** осознание российской гражданской идентичности в поликультурном и многоконфессиональном обществе, проявление интереса к познанию родного языка, истории, культуры Российской Федерации, своего края, народов России; ценностное отношение к достижениям своей Родины – России, к науке, искусству, спорту, технологиям, боевым подвигам и трудовым достижениям народа; уважение к символам России, государственным праздникам, историческому и природному наследию и памятникам, традициям разных народов, проживающих в родной стране;

**2) в сфере гражданского воспитания:** осмысление исторической традиции и примеров гражданского служения Отечеству; готовность к выполнению обязанностей гражданина и реализации его прав; уважение прав, свобод и законных интересов других людей; активное участие в жизни семьи, образовательной организации, местного сообщества, родного края, страны; неприятие любых форм экстремизма, дискриминации; неприятие действий, наносящих ущерб социальной и природной среде;

**3) в духовно-нравственной сфере:** представление о традиционных духовно-нравственных ценностях народов России; ориентация на моральные ценности и нормы современного российского общества в ситуациях нравственного выбора; готовность оценивать свое поведение и поступки, а также поведение и поступки других людей с позиции нравственных и правовых норм с учётом осознания последствий поступков; активное неприятие асоциальных поступков;

**4) в понимании ценности научного познания:** осмысление значения истории как знания о развитии человека и общества, о социальном, культурном и нравственном опыте предшествующих поколений; овладение навыками познания и оценки событий прошлого с позиций историзма; формирование и сохранение интереса к истории как важной составляющей современного общественного сознания;

**5) в сфере эстетического воспитания:** представление о культурном многообразии своей страны и мира; осознание важности культуры как воплощения ценностей общества и средства коммуникации; понимание ценности отечественного и мирового искусства, роли этнических культурных традиций и народного творчества; уважение к культуре своего и других народов;

**6) в формировании ценностного отношения к жизни и здоровью:** осознание ценности жизни и необходимости ее сохранения (в том числе – на основе примеров из истории); представление об идеалах гармоничного физического и духовного развития человека в исторических обществах (в античном мире, эпоху Возрождения) и в современную эпоху;

**7) в сфере трудового воспитания:** понимание на основе знания истории значения трудовой деятельности людей как источника развития человека и общества; представление о разнообразии существовавших в прошлом и современных профессий; уважение к труду и результатам трудовой деятельности человека; определение сферы профессионально-ориентированных интересов, построение индивидуальной траектории образования и жизненных планов;

**8) в сфере экологического воспитания:** осмысление исторического опыта взаимодействия людей с природной средой; осознание глобального характера экологических проблем современного мира и необходимости защиты окружающей среды; активное неприятие действий, приносящих вред окружающей среде; готовность к участию в практической деятельности экологической направленности;

**9) в сфере адаптации к меняющимся условиям социальной и природной среды:** представления об изменениях природной и социальной среды в истории, об опыте адаптации людей к новым жизненным условиям, о значении совместной деятельности для конструктивного ответа на природные и социальные вызовы.

В результате изучения истории на уровне основного общего образования у обучающегося будут сформированы познавательные универсальные учебные действия, коммуникативные универсальные учебные действия, регулятивные универсальные учебные действия, совместная деятельность.

## **МЕТАПРЕДМЕТНЫЕ РЕЗУЛЬТАТЫ**

### **Познавательные универсальные учебные действия**

#### **Базовые логические действия:**

систематизировать и обобщать исторические факты (в форме таблиц, схем);

выявлять характерные признаки исторических явлений;

раскрывать причинно-следственные связи событий;

сравнивать события, ситуации, выявляя общие черты и различия; формулировать и обосновывать выводы.

#### **Базовые исследовательские действия:**

определять познавательную задачу;

намечать путь её решения и осуществлять подбор исторического материала, объекта;

систематизировать и анализировать исторические факты, осуществлять реконструкцию исторических событий;

соотносить полученный результат с имеющимся знанием;

определять новизну и обоснованность полученного результата;

представлять результаты своей деятельности в различных формах (сообщение, эссе, презентация, реферат, учебный проект и другие).

#### **Работа с информацией:**

осуществлять анализ учебной и внеучебной исторической информации (учебник, тексты исторических источников, научно-популярная литература, интернет-ресурсы и другие) – извлекать информацию из источника;

различать виды источников исторической информации; высказывать суждение о достоверности и значении информации источника (по критериям, предложенным учителем или сформулированным самостоятельно).

#### **Коммуникативные универсальные учебные действия:**

представлять особенности взаимодействия людей в исторических обществах и современном мире;

участвовать в обсуждении событий и личностей прошлого, раскрывать различие и сходство высказываемых оценок;

выражать и аргументировать свою точку зрения в устном высказывании, письменном тексте;

публично представлять результаты выполненного исследования, проекта; осваивать и применять правила межкультурного взаимодействия в школе и социальном окружении.

#### **Совместная деятельность:**

осознавать на основе исторических примеров значение совместной работы как эффективного средства достижения поставленных целей;

планировать и осуществлять совместную работу, коллективные учебные проекты по истории, в том числе – на региональном материале;

определять свое участие в общей работе и координировать свои действия с другими членами команды.

#### **Регулятивные универсальные учебные действия:**

владеть приемами самоорганизации своей учебной и общественной работы (выявление проблемы, требующей решения; составление плана действий и определение способа решения);

владеть приёмами самоконтроля – осуществление самоконтроля, рефлексии и самооценки полученных результатов;

вносить коррективы в свою работу с учётом установленных ошибок, возникших трудностей.

**Умения в сфере эмоционального интеллекта, понимания себя и других:**

выявлять на примерах исторических ситуаций роль эмоций в отношениях между людьми; ставить себя на место другого человека, понимать мотивы действий другого (в исторических ситуациях и окружающей действительности);

регулировать способ выражения своих эмоций с учётом позиций и мнений других участников общения.

**ПРЕДМЕТНЫЕ РЕЗУЛЬТАТЫ**

**Предметные результаты освоения программы по истории на уровне основного общего образования должны обеспечивать:**

1) умение определять последовательность событий, явлений, процессов; соотносить события истории разных стран и народов с историческими периодами, событиями региональной и мировой истории, событиями истории родного края и истории России, определять современников исторических событий, явлений, процессов;

2) умение выявлять особенности развития культуры, быта и нравов народов в различные исторические эпохи;

3) овладение историческими понятиями и их использование для решения учебных и практических задач;

4) умение рассказывать на основе самостоятельно составленного плана об исторических событиях, явлениях, процессах истории родного края, истории России и мировой истории и их участниках, демонстрируя понимание исторических явлений, процессов и знание необходимых фактов, дат, исторических понятий;

5) умение выявлять существенные черты и характерные признаки исторических событий, явлений, процессов;

6) умение устанавливать причинно-следственные, пространственные, временные связи исторических событий, явлений, процессов изучаемого периода, их взаимосвязь (при наличии) с важнейшими событиями XX – начала XXI в. (Февральская и Октябрьская революции 1917 г., Великая Отечественная война, распад СССР, сложные 1990-е гг., возрождение страны с 2000-х гг., воссоединение Крыма с Россией в 2014 г.); характеризовать итоги и историческое значение событий;

7) умение сравнивать исторические события, явления, процессы в различные исторические эпохи;

8) умение определять и аргументировать собственную или предложенную точку зрения с опорой на фактический материал, в том числе используя источники разных типов;

9) умение различать основные типы исторических источников: письменные, вещественные, аудиовизуальные;

10) умение находить и критически анализировать для решения познавательной задачи исторические источники разных типов (в том числе по истории родного края), оценивать их полноту и достоверность, соотносить с историческим периодом; соотносить извлечённую информацию с информацией из других источников при изучении исторических событий, явлений, процессов; привлекать контекстную информацию при работе с историческими источниками;

11) умение читать и анализировать историческую карту (схему); характеризовать на основе исторической карты (схемы) исторические события, явления, процессы; сопоставлять информацию, представленную на исторической карте (схеме), с информацией из других источников;

12) умение анализировать текстовые, визуальные источники исторической информации, представлять историческую информацию в виде таблиц, схем, диаграмм;

13) умение осуществлять с соблюдением правил информационной безопасности поиск исторической информации в справочной литературе, информационно-телекоммуникационной сети «Интернет» для решения познавательных задач, оценивать полноту и верифицированность информации;

14) приобретение опыта взаимодействия с людьми другой культуры, национальной и религиозной принадлежности на основе национальных ценностей современного российского общества: гуманистических и демократических ценностей, идеи мира и взаимопонимания между народами, людьми разных культур, уважения к историческому наследию народов России. Положения ФГОС ООО развёрнуты и структурированы в программе по истории в виде планируемых результатов, относящихся к ключевым компонентам познавательной деятельности обучающихся при изучении истории, от работы с хронологией и историческими фактами до применения знаний в общении, социальной практике.

**Предметные результаты изучения учебного предмета «История» включают:**

1) целостные представления об историческом пути человечества, разных народов и государств; о преемственности исторических эпох; о месте и роли России в мировой истории;

2) базовые знания об основных этапах и ключевых событиях отечественной и всемирной истории;

3) способность применять понятийный аппарат исторического знания и приемы исторического анализа для раскрытия сущности и значения событий и явлений прошлого и современности;

4) умение работать с основными видами современных источников исторической информации (учебник, научно-популярная литература, ресурсы информационно-телекоммуникационной сети «Интернет» и другие), оценивая их информационные особенности и достоверность с применением метапредметного подхода;

5) умение работать историческими (аутентичными) письменными, изобразительными и вещественными источниками – извлекать, анализировать, систематизировать и интерпретировать содержащуюся в них информацию, определять информационную ценность и значимость источника;

6) способность представлять описание (устное или письменное) событий, явлений, процессов истории родного края, истории России и мировой истории и их участников, основанное на знании исторических фактов, дат, понятий;

7) владение приёмами оценки значения исторических событий и деятельности исторических личностей в отечественной и всемирной истории;

8) способность применять исторические знания как основу диалога в поликультурной среде, взаимодействовать с людьми другой культуры, национальной и религиозной принадлежности на основе ценностей современного российского общества;

9) осознание необходимости сохранения исторических и культурных памятников своей страны и мира;

10) умение устанавливать взаимосвязи событий, явлений, процессов прошлого с важнейшими событиями XX – начала XXI в.

Предметные результаты изучения истории носят комплексный характер, в них органично сочетаются познавательно-исторические, мировоззренческие и метапредметные компоненты.

Предметные результаты изучения истории проявляются в освоенных обучающимися знаниях и видах деятельности. Они представлены в следующих основных группах:

1) Знание хронологии, работа с хронологией: указывать хронологические рамки и периоды ключевых процессов, даты важнейших событий отечественной и всеобщей истории, соотносить год с веком, устанавливать последовательность и длительность исторических событий.

2) Знание исторических фактов, работа с фактами: характеризовать место, обстоятельства, участников, результаты важнейших исторических событий; группировать (классифицировать) факты по различным признакам.

3) Работа с исторической картой (картами, размещенными в учебниках, атласах, на электронных носителях и других): читать историческую карту с опорой на легенду, находить и

показывать на исторической карте территории государств, маршруты передвижений значительных групп людей, места значительных событий и другие.

4) Работа с историческими источниками (фрагментами аутентичных источников): проводить поиск необходимой информации в одном или нескольких источниках (материальных, письменных, визуальных и другие), сравнивать данные разных источников, выявлять их сходство и различия, высказывать суждение об информационной (художественной) ценности источника.

5) Описание (реконструкция): рассказывать (устно или письменно) об исторических событиях, их участниках; характеризовать условия и образ жизни, занятия людей в различные исторические эпохи, составлять описание исторических объектов, памятников на основе текста и иллюстраций учебника, дополнительной литературы, макетов и другое.

6) Анализ, объяснение: различать факт (событие) и его описание (факт источника, факт историка), соотносить единичные исторические факты и общие явления; называть характерные, существенные признаки исторических событий и явлений; раскрывать смысл, значение важнейших исторических понятий; сравнивать исторические события, явления, определять в них общее и различия; излагать суждения о причинах и следствиях исторических событий.

7) Работа с версиями, оценками: приводить оценки исторических событий и личностей, изложенные в учебной литературе, объяснять, какие факты, аргументы лежат в основе отдельных точек зрения; определять и объяснять (аргументировать) свое отношение и оценку наиболее значительных событий и личностей в истории; составлять характеристику исторической личности (по предложенному или самостоятельно составленному плану).

8) Применение исторических знаний и умений: опираться на исторические знания при выяснении причин и сущности, а также оценке современных событий, использовать знания об истории и культуре своего и других народов как основу диалога в поликультурной среде, способствовать сохранению памятников истории и культуры.

Приведенный перечень предметных результатов по истории служит ориентиром для планирования и организации познавательной деятельности обучающихся при изучении истории (в том числе – разработки системы познавательных задач), при измерении и оценке достигнутых обучающимися результатов.

Предметные результаты изучения истории в 5–9 классах представлены в виде общего перечня для курсов отечественной и всеобщей истории, что должно способствовать углублению содержательных связей двух курсов, выстраиванию единой линии развития познавательной деятельности обучающихся. Названные ниже результаты формируются в работе с комплексом учебных пособий – учебниками, настенными и электронными картами и атласами, хрестоматиями и другими.

**Предметные результаты изучения истории в 5 классе:**

**Знание хронологии, работа с хронологией:**

объяснять смысл основных хронологических понятий (век, тысячелетие, до нашей эры, наша эра);

называть даты важнейших событий истории Древнего мира, по дате устанавливать принадлежность события к веку, тысячелетию;

определять длительность и последовательность событий, периодов истории Древнего мира, вести счёт лет до нашей эры и нашей эры.

**Знание исторических фактов, работа с фактами:**

указывать (называть) место, обстоятельства, участников, результаты важнейших событий истории Древнего мира;

группировать, систематизировать факты по заданному признаку.

**Работа с исторической картой:**

находить и показывать на исторической карте природные и исторические объекты (расселение человеческих общностей в эпоху первобытности и Древнего мира, территории древнейших цивилизаций и государств, места важнейших исторических событий), используя легенду карты;

устанавливать на основе картографических сведений связь между условиями среды обитания людей и их занятиями.

**Работа с историческими источниками:**

называть и различать основные типы исторических источников (письменные, визуальные, вещественные), приводить примеры источников разных типов;

различать памятники культуры изучаемой эпохи и источники, созданные в последующие эпохи, приводить примеры;

извлекать из письменного источника исторические факты (имена, названия событий, даты и другие); находить в визуальных памятниках изучаемой эпохи ключевые знаки, символы; раскрывать смысл (главную идею) высказывания, изображения.

**Историческое описание (реконструкция):**

характеризовать условия жизни людей в древности;

рассказывать о значительных событиях древней истории, их участниках;

рассказывать об исторических личностях Древнего мира (ключевых моментах их биографии, роли в исторических событиях);

давать краткое описание памятников культуры эпохи первобытности и древнейших цивилизаций.

**Анализ, объяснение исторических событий, явлений:**

раскрывать существенные черты государственного устройства древних обществ, положения основных групп населения, религиозных верований людей в древности;

сравнивать исторические явления, определять их общие черты;

иллюстрировать общие явления, черты конкретными примерами;

объяснять причины и следствия важнейших событий древней истории.

**Рассмотрение исторических версий и оценок, определение своего отношения к наиболее значимым событиям и личностям прошлого:**

излагать оценки наиболее значительных событий и личностей древней истории, приводимые в учебной литературе;

высказывать на уровне эмоциональных оценок отношение к поступкам людей прошлого, к памятникам культуры.

**Применение исторических знаний:**

раскрывать значение памятников древней истории и культуры, необходимость сохранения их в современном мире;

выполнять учебные проекты по истории Первобытности и Древнего мира (в том числе с привлечением регионального материала), оформлять полученные результаты в форме сообщения, альбома, презентации.

**Предметные результаты изучения истории в 6 классе:**

**Знание хронологии, работа с хронологией:**

называть даты важнейших событий Средневековья, определять их принадлежность к веку, историческому периоду;

называть этапы отечественной и всеобщей истории Средних веков, их хронологические рамки (периоды Средневековья, этапы становления и развития Русского государства);

устанавливать длительность и синхронность событий истории Руси и всеобщей истории.

**Знание исторических фактов, работа с фактами:**

указывать (называть) место, обстоятельства, участников, результаты важнейших событий отечественной и всеобщей истории эпохи Средневековья;

группировать, систематизировать факты по заданному признаку (составление систематических таблиц).

**Работа с исторической картой:**

находить и показывать на карте исторические объекты, используя легенду карты; давать словесное описание их местоположения;

извлекать из карты информацию о территории, экономических и культурных центрах Руси и других государств в Средние века, о направлениях крупнейших передвижений людей – походов, завоеваний, колонизаций, о ключевых событиях средневековой истории.

**Работа с историческими источниками:**

различать основные виды письменных источников Средневековья (летописи, хроники, законодательные акты, духовная литература, источники личного происхождения);

характеризовать авторство, время, место создания источника;

выделять в тексте письменного источника исторические описания (хода событий, действий людей) и объяснения (причин, сущности, последствий исторических событий);

находить в визуальном источнике и вещественном памятнике ключевые символы, образы;

характеризовать позицию автора письменного и визуального исторического источника.

**Историческое описание (реконструкция):**

рассказывать о ключевых событиях отечественной и всеобщей истории в эпоху Средневековья, их участниках;

составлять краткую характеристику (исторический портрет) известных деятелей отечественной и всеобщей истории средневековой эпохи (известные биографические сведения, личные качества, основные деяния);

рассказывать об образе жизни различных групп населения в средневековых обществах на Руси и в других странах;

представлять описание памятников материальной и художественной культуры изучаемой эпохи.

**Анализ, объяснение исторических событий, явлений:**

раскрывать существенные черты экономических и социальных отношений и политического строя на Руси и в других государствах, ценностей, господствовавших в средневековых обществах, представлений средневекового человека о мире;

объяснять смысл ключевых понятий, относящихся к данной эпохе отечественной и всеобщей истории, конкретизировать их на примерах исторических событий, ситуаций;

объяснять причины и следствия важнейших событий отечественной и всеобщей истории эпохи Средневековья (находить в учебнике и излагать суждения о причинах и следствиях исторических событий, соотносить объяснение причин и следствий событий, представленное в нескольких текстах);

проводить синхронизацию и сопоставление однотипных событий и процессов отечественной и всеобщей истории (по предложенному плану), выделять черты сходства и различия.

**Рассмотрение исторических версий и оценок, определение своего отношения к наиболее значимым событиям и личностям прошлого:**

излагать оценки событий и личностей эпохи Средневековья, приводимые в учебной и научно-популярной литературе, объяснять, на каких фактах они основаны;

высказывать отношение к поступкам и качествам людей средневековой эпохи с учетом исторического контекста и восприятия современного человека.

**Применение исторических знаний:**

объяснять значение памятников истории и культуры Руси и других стран эпохи Средневековья, необходимость сохранения их в современном мире;

выполнять учебные проекты по истории Средних веков (в том числе на региональном материале).

**Предметные результаты изучения истории в 7 классе:****Знание хронологии, работа с хронологией:**

называть этапы отечественной и всеобщей истории Нового времени, их хронологические рамки;

локализовать во времени ключевые события отечественной и всеобщей истории XVI–XVII вв., определять их принадлежность к части века (половина, треть, четверть);

устанавливать синхронность событий отечественной и всеобщей истории XVI–XVII вв.

**Знание исторических фактов, работа с фактами:**

указывать (называть) место, обстоятельства, участников, результаты важнейших событий отечественной и всеобщей истории XVI–XVII вв.;

группировать, систематизировать факты по заданному признаку (группировка событий по их принадлежности к историческим процессам, составление таблиц, схем).

#### **Работа с исторической картой:**

использовать историческую карту как источник информации о границах России и других государств, важнейших исторических событиях и процессах отечественной и всеобщей истории XVI–XVII вв.;

устанавливать на основе карты связи между географическим положением страны и особенностями ее экономического, социального и политического развития.

#### **Работа с историческими источниками:**

различать виды письменных исторических источников (официальные, личные, литературные и другие);

характеризовать обстоятельства и цель создания источника, раскрывать его информационную ценность;

проводить поиск информации в тексте письменного источника, визуальных и вещественных памятниках эпохи;

сопоставлять и систематизировать информацию из нескольких однотипных источников.

#### **Историческое описание (реконструкция):**

рассказывать о ключевых событиях отечественной и всеобщей истории XVI–XVII вв., их участниках;

составлять краткую характеристику известных персоналий отечественной и всеобщей истории XVI–XVII вв. (ключевые факты биографии, личные качества, деятельность);

рассказывать об образе жизни различных групп населения в России и других странах в раннее Новое время;

представлять описание памятников материальной и художественной культуры изучаемой эпохи.

#### **Анализ, объяснение исторических событий, явлений:**

раскрывать существенные черты экономического, социального и политического развития России и других стран в XVI–XVII вв., европейской реформации, новых веяний в духовной жизни общества, культуре, революций XVI–XVII вв. в европейских странах;

объяснять смысл ключевых понятий, относящихся к данной эпохе отечественной и всеобщей истории, конкретизировать их на примерах исторических событий, ситуаций;

объяснять причины и следствия важнейших событий отечественной и всеобщей истории XVI–XVII вв. (выявлять в историческом тексте и излагать суждения о причинах и следствиях событий, систематизировать объяснение причин и следствий событий, представленное в нескольких текстах);

проводить сопоставление однотипных событий и процессов отечественной и всеобщей истории (раскрывать повторяющиеся черты исторических ситуаций, выделять черты сходства и различия).

#### **Рассмотрение исторических версий и оценок, определение своего отношения к наиболее значимым событиям и личностям прошлого:**

излагать альтернативные оценки событий и личностей отечественной и всеобщей истории XVI–XVII вв., представленные в учебной литературе; объяснять, на чем основываются отдельные мнения;

выражать отношение к деятельности исторических личностей XVI–XVII вв. с учётом обстоятельств изучаемой эпохи и в современной шкале ценностей.

#### **Применение исторических знаний:**

раскрывать на примере перехода от средневекового общества к обществу Нового времени, как меняются со сменой исторических эпох представления людей о мире, системы общественных ценностей;

объяснять значение памятников истории и культуры России и других стран XVI–XVII вв. для времени, когда они появились, и для современного общества;

выполнять учебные проекты по отечественной и всеобщей истории XVI–XVII вв. (в том числе на региональном материале).



Предметные результаты изучения истории в 8 классе:

**Знание хронологии, работа с хронологией:**

называть даты важнейших событий отечественной и всеобщей истории XVIII – начало XIX в.; определять их принадлежность к историческому периоду, этапу;

устанавливать синхронность событий отечественной и всеобщей истории XVIII – начало XIX в.

**Знание исторических фактов, работа с фактами:**

указывать (называть) место, обстоятельства, участников, результаты важнейших событий отечественной и всеобщей истории XVIII – начало XIX в.;

группировать, систематизировать факты по заданному признаку (по принадлежности к историческим процессам и другим), составлять систематические таблицы, схемы.

**Работа с исторической картой:**

выявлять и показывать на карте изменения, произошедшие в результате значительных социально-экономических и политических событий и процессов отечественной и всеобщей истории XVIII – начало XIX в.

**Работа с историческими источниками:**

различать источники официального и личного происхождения, публицистические произведения (называть их основные виды, информационные особенности);

объяснять назначение исторического источника, раскрывать его информационную ценность;

извлекать, сопоставлять и систематизировать информацию о событиях отечественной и всеобщей истории XVIII – начало XIX в. из взаимодополняющих письменных, визуальных и вещественных источников.

**Историческое описание (реконструкция):**

рассказывать о ключевых событиях отечественной и всеобщей истории XVIII – начало XIX в., их участниках;

составлять характеристику (исторический портрет) известных деятелей отечественной и всеобщей истории XVIII – начало XIX в. на основе информации учебника и дополнительных материалов;

составлять описание образа жизни различных групп населения в России и других странах в XVIII – начало XIX в.;

представлять описание памятников материальной и художественной культуры изучаемой эпохи (в виде сообщения, аннотации).

**Анализ, объяснение исторических событий, явлений:**

раскрывать существенные черты экономического, социального и политического развития России и других стран XVIII – начало XIX в., изменений, происшедших в XVIII – начале XIX в. в разных сферах жизни российского общества, промышленного переворота в европейских странах, абсолютизма как формы правления, идеологии Просвещения, революций XVIII в., внешней политики Российской империи в системе международных отношений рассматриваемого периода;

объяснять смысл ключевых понятий, относящихся к данной эпохе отечественной и всеобщей истории, конкретизировать их на примерах исторических событий, ситуаций;

объяснять причины и следствия важнейших событий отечественной и всеобщей истории XVIII – начало XIX в. (выявлять в историческом тексте суждения о причинах и следствиях событий, систематизировать объяснение причин и следствий событий, представленное в нескольких текстах);

проводить сопоставление однотипных событий и процессов отечественной и всеобщей истории XVIII – начало XIX в. (раскрывать повторяющиеся черты исторических ситуаций, выделять черты сходства и различия).

**Рассмотрение исторических версий и оценок, определение своего отношения к наиболее значимым событиям и личностям прошлого:**

анализировать высказывания историков по спорным вопросам отечественной и всеобщей истории XVIII – начало XIX в. (выявлять обсуждаемую проблему, мнение автора, приводимые аргументы, оценивать степень их убедительности);

различать в описаниях событий и личностей XVIII – начало XIX в. ценностные категории, значимые для данной эпохи (в том числе для разных социальных слоев), выражать свое отношение к ним.

**Применение исторических знаний:**

раскрывать (объяснять), как сочетались в памятниках культуры России XVIII – начало XIX в. европейские влияния и национальные традиции, показывать на примерах;

выполнять учебные проекты по отечественной и всеобщей истории XVIII – начало XIX в. (в том числе на региональном материале).

**Предметные результаты изучения истории в 9 классе:**

**Знание хронологии, работа с хронологией:**

называть даты (хронологические границы) важнейших событий и процессов отечественной и всеобщей истории XIX – начала XX в.; выделять этапы (периоды) в развитии ключевых событий и процессов;

выявлять синхронность (асинхронность) исторических процессов отечественной и всеобщей истории XIX – начала XX в.;

определять последовательность событий отечественной и всеобщей истории XIX – начала XX в. на основе анализа причинно-следственных связей.

**Знание исторических фактов, работа с фактами:**

характеризовать место, обстоятельства, участников, результаты важнейших событий отечественной и всеобщей истории XIX – начала XX в.;

группировать, систематизировать факты по самостоятельно определяемому признаку (хронологии, принадлежности к историческим процессам, типологическим основаниям и другим), составлять систематические таблицы.

**Работа с исторической картой:**

выявлять и показывать на карте изменения, произошедшие в результате значительных социально-экономических и политических событий и процессов отечественной и всеобщей истории XIX – начала XX в.;

определять на основе карты влияние географического фактора на развитие различных сфер жизни страны (группы стран).

**Работа с историческими источниками:**

представлять в дополнение к известным ранее видам письменных источников особенности таких материалов, как произведения общественной мысли, газетная публицистика, программы политических партий, статистические данные;

определять тип и вид источника (письменного, визуального);

выявлять принадлежность источника определенному лицу, социальной группе, общественному течению и другим;

извлекать, сопоставлять и систематизировать информацию о событиях отечественной и всеобщей истории XIX – начала XX в. из разных письменных, визуальных и вещественных источников;

различать в тексте письменных источников факты и интерпретации событий прошлого.

**Историческое описание (реконструкция):**

представлять развернутый рассказ о ключевых событиях отечественной и всеобщей истории XIX – начала XX в. с использованием визуальных материалов (устно, письменно в форме короткого эссе, презентации);

составлять развернутую характеристику исторических личностей XIX – начала XX в. с описанием и оценкой их деятельности (сообщение, презентация, эссе);

составлять описание образа жизни различных групп населения в России и других странах в XIX – начале XX в., показывая изменения, происшедшие в течение рассматриваемого периода; представлять описание памятников материальной и художественной культуры

изучаемой эпохи, их назначения, использованных при их создании технических и художественных приемов и другое.

**Анализ, объяснение исторических событий, явлений:**

раскрывать существенные черты экономического, социального и политического развития России и других стран в XIX – начале XX в., процессов модернизации в мире и России, масштабных социальных движений и революций в рассматриваемый период, международных отношений рассматриваемого периода и участия в них России;

объяснять смысл ключевых понятий, относящихся к данной эпохе отечественной и всеобщей истории; соотносить общие понятия и факты;

объяснять причины и следствия важнейших событий отечественной и всеобщей истории XIX – начала XX в. (выявлять в историческом тексте суждения о причинах и следствиях событий, систематизировать объяснение причин и следствий событий, представленное в нескольких текстах, определять и объяснять свое отношение к существующим трактовкам причин и следствий исторических событий;

проводить сопоставление однотипных событий и процессов отечественной и всеобщей истории XIX – начала XX в. (указывать повторяющиеся черты исторических ситуаций, выделять черты сходства и различия, раскрывать, чем объяснялось своеобразие ситуаций в России, других странах).

**Рассмотрение исторических версий и оценок, определение своего отношения к наиболее значимым событиям и личностям прошлого:**

сопоставлять высказывания историков, содержащие разные мнения по спорным вопросам отечественной и всеобщей истории XIX – начала XX в., объяснять, что могло лежать в их основе;

оценивать степень убедительности предложенных точек зрения, формулировать и аргументировать свое мнение;

объяснять, какими ценностями руководствовались люди в рассматриваемую эпоху (на примерах конкретных ситуаций, персоналий), выражать свое отношение к ним.

**Применение исторических знаний:**

распознавать в окружающей среде, в том числе в родном городе, регионе памятники материальной и художественной культуры XIX – начала XX в., объяснять, в чём заключалось их значение для времени их создания и для современного общества;

выполнять учебные проекты по отечественной и всеобщей истории XIX – начала XX в. (в том числе на региональном материале);

объяснять, в чем состоит наследие истории XIX – начала XX в. для России, других стран мира, высказывать и аргументировать своё отношение к культурному наследию в общественных обсуждениях.

## 4. ТЕМАТИЧЕСКОЕ ПЛАНИРОВАНИЕ

### 5 КЛАСС

№ п/п		Наименование разделов и тем программы	Количество часов			Электронные (цифровые) образовательные ресурсы
			Всего	Контрольные работы	Практические работы	
Раздел 1. История Древнего мира						
1.1	Введение	1				
1.2	Первобытное общество	5				

Итого по разделу		6			
Раздел 2. Древний мир					
2.1	Древний мир. Древний Восток	1			
2.2	Древний Египет	7			
2.3	Древние цивилизации Месопотамии	3			
2.4	Восточное Средиземноморье в древности	3			
2.5	Ассирия. Персидская держава	3			
2.6	Древняя Индия. Древний Китай	5			
Итого по разделу		22			
Раздел 3. Древняя Греция. Эллинизм					
3.1	Древнейшая Греция	3			
3.2	Греческие полисы	7			
3.3	Культура Древней Греции	6			
3.4	Македонские завоевания. Эллинизм	4			
Итого по разделу		20			
Раздел 4. Древний Рим					
4.1	Возникновение Римского государства	5			
4.2	Римские завоевания в Средиземноморье	2			
4.3	Поздняя Римская республика. Гражданские войны	4			
4.4	Расцвет и падение Римской империи. Культура Древнего Рима	9	1		
Итого по разделу		20			
Раздел 5. Курс «История нашего края»					
5.1	История нашего края	34			
Итого по разделу, курсу		34			
ОБЩЕЕ КОЛИЧЕСТВО ЧАСОВ ПО ПРОГРАММЕ		102	1	0	

#### 6 КЛАСС

№ п/п	Наименование разделов и тем программы	Количество часов			Электронные (цифровые) образовательные ресурсы
		Всего	Контрольные работы	Практические работы	

Раздел 1. Всеобщая история. История Средних веков. V – конец XV вв.					
1.1	Введение	1			
1.2	Европа в раннее Средневековье	4			
1.3	Мусульманская цивилизация в VII—XI вв.	3			
1.4	Средневековое европейское общество	3			
1.5	Расцвет Средневековья в Западной Европе	6			
1.6	Страны и народы Азии, Африки и Америки в Средние века	6			
1.7	Осень Средневековья	5			
Итого по разделу		28			
Раздел 2. История России с IX до начала XVI вв.					
2.1	Введение	1			
2.2	Великое переселение народов на территории современной России. Государство Русь	14			
2.3	Русские земли в середине XII — начале XIII в.	11			
2.4	Русские земли в середине XIII — XIV в.	16			
2.5	Создание единого Российского государства	15	1		
Итого по разделу		57			
Раздел 3. Курс «История нашего края»					
3.1	История нашего края	17			
Итого по разделу, курсу		17			
ОБЩЕЕ КОЛИЧЕСТВО ЧАСОВ ПО ПРОГРАММЕ		102	1	0	
7 КЛАСС					
№ п/п	Наименование разделов и тем программы	Количество часов			Электронные (цифровые) образовательные ресурсы
		Всего	Контрольные работы	Практические работы	
Раздел 1. Всеобщая история. История Нового времени. Конец XV — XVII в.					

1.1	Введение	1			
1.2	Эпоха Великих географических открытий	4			
1.3	Европа в XVI-XVII вв.: традиции и новизна	18			
1.4	Страны Азии и Африки в XVI—XVII вв.	5			
Итого по разделу		28			

#### **Раздел 2. История России. XVI— конец XVII вв.**

2.1	Россия в XVI в.	21			
2.2	Смута в России	12			
2.3	Россия при первых Романовых	24	1		
Итого по разделу		57			

#### **Раздел 3. Курс «История нашего края»**

3.1	История нашего края	17			
<b>Итого по разделу, курсу</b>		17			
<b>ОБЩЕЕ КОЛИЧЕСТВО ЧАСОВ ПО ПРОГРАММЕ</b>		102	1	0	

### **8 КЛАСС**

№ п/п	Наименование разделов и тем программы	Количество часов			Электронные (цифровые) образовательные ресурсы
		Всего	Контрольные работы	Практические работы	

#### **Раздел 1. Всеобщая история. История Нового времени. XVIII – начало XIX в.**

1.1	Введение	1			
1.2	Век перемен	14			
1.3	Начало революционной эпохи	10			
1.4	Страны Азии, Африки и Латинской Америки в XVIII — начале XIX в	9			
Итого по разделу		34			

#### **Раздел 2. История России XVIII – начало XIX в.**

2.1	Введение	1			
2.2	Рождение Российской империи	21			
2.3	Россия после Петра I. Дворцовые перевороты	6			

2.4	Россия в 1760-1790-х гг. Правление Екатерины II и Павла I	21	1		
2.5	Культурное пространство Российской империи в XVIII в.	7			
2.6	Политика правительства Александра I	12			
Итого по разделу		68			
ОБЩЕЕ КОЛИЧЕСТВО ЧАСОВ ПО ПРОГРАММЕ		102	1	0	

## 9 КЛАСС

№ п/п	Наименование разделов и тем программы	Количество часов			Электронные (цифровые) образовательные ресурсы
		Всего	Контрольные работы	Практические работы	
Раздел 1. Всеобщая история. История Нового времени. XIX — начало XX в.					
1.1	Начало индустриальной эпохи	7			
1.2	Страны Европы и Америки в первой половине XIX в.: трудный выбор пути	5			
1.3	Страны Запада в конце XIX — начале XX в.: расцвет в тени катастрофы	6			
1.4	Азия, Африка и Латинская Америка в XIX — начале XX в.	5			
Итого по разделу		23			
Раздел 2. История России. Российская империя во второй четверти XIX - начале XX в.					
2.1	Введение	1			
2.2	Политика правительства Николая I	9			
2.3	Культурное пространство империи в первой половине XIX в.	5			
2.4	Социальная и правовая модернизация страны при Александре II	6			

2.5	Россия в 1880—1890-х гг.	4		
2.6	Культурное пространство империи во второй половине XIX в.	4		
2.7	Этнокультурный облик империи	2		
2.8	Общественная жизнь и общественное движение	4		
2.9	Россия на пороге XX в.	10		
Итого по разделу		45		
ОБЩЕЕ КОЛИЧЕСТВО ЧАСОВ ПО ПРОГРАММЕ		68	0	0

## ПОУРОЧНОЕ ПЛАНИРОВАНИЕ

### 5 КЛАСС

№ п/п	Тема урока	Количество часов			Дата изучения	Электронные цифровые образовательные ресурсы
		Всего	Контрольные работы	Практические работы		
1	Введение	1				
2	Древнейшие люди	1				
3	Первобытные охотники и собиратели	1				
4	Верования и искусство	1				
5	Возникновение земледелия, скотоводства и ремесла	1				
6	Урок повторения и обобщения по теме «История Древнего мира. Первобытное общество»	1				
7	Древний мир: понятие, хронологические рамки, карта	1				
8	Возникновение Древнеегипетского государства	1				



9	Общество Древнего Египта	1				
10	Общество Древнего Египта	1				
11	Расцвет Древнеегипетского государства	1				
12	Религия Древнего Египта	1				
13	Наука и искусство в Древнем Египте	1				
14	Урок повторения, обобщения и контроля по теме «Древний Египет»	1				
15	Возникновение первых государств в Древнем Междуречье	1				
16	Вавилонское царство	1				
17	Урок повторения и обобщения по теме «Древние цивилизации Месопотамии»	1				
18	Финикия	1				
19	Древняя Палестина	1				
20	Урок повторения и обобщения по теме «Восточное Средиземноморье в древности»	1				
21	Ассирийская держава	1				
22	Персидское царство	1				
23	Урок повторения и обобщения по теме «Ассирия. Персидская держава»	1				
24	Древняя Индия	1				
25	Древний Китай	1				

26	Религия и культура Древней Индии и Древнего Китая	1				
27	Урок повторения, обобщения и контроля по теме «Древняя Индия. Древний Китай»	1				
28	Урок повторения, обобщения и контроля по теме «Древний Восток»	1				
29	Начало греческой цивилизации	1				
30	Верования древних греков	1				
31	Поэмы Гомера	1				
32	Государство-полис в Древней Греции	1				
33	Великая греческая колонизация	1				
34	Северное Причерноморье	1				
35	Древние Афины	1				
36	Древняя Спарта	1				
37	Греко-персидские войны	1				
38	Афинская демократия	1				
39	Культура Древней Греции	1				
40	Повседневная жизнь древних греков	1				
41	Наука в Древней Греции	1				
42	Театр в жизни древних греков	1				
43	Священный огонь Олимпии	1				
44	Урок повторения, обобщения и контроля по теме «Древняя Греция»	1				

45	Ослабление Эллады. Возвышение Македонии	1				
46	Походы Александра Македонского на Восток	1				
47	Культура царства Птолемеев	1				
48	Урок повторения, обобщения и контроля по теме «Древняя Греция. Эллинизм»	1				
49	Начало римской истории	1				
50	Семь римских царей	1				
51	Установление республики	1				
52	Нравы, обычаи, религия	1				
53	Завоевание Римом Италии	1				
54	Пунические войны	1				
55	Завоевание Восточного Средиземноморья	1				
56	Гражданские войны	1				
57	Рабство в Риме	1				
58	Рабство в Риме	1				
59	Римское государство в I веке до н. э.	1				
60	Римская империя	1				
61	Династии римских императоров	1				
62	Возникновение христианства	1				
63	Наука и культура Древнего Рима	1				
64	Наука и культура Древнего Рима	1				

65	Быт и досуг римлян	1				
66	Поздняя империя	1				
67	Урок повторения, обобщения и контроля по теме «Древний Рим»	1				
68	Историческое и культурное наследие цивилизаций Древнего мира	1	1			
69	История нашего края	1				
70	История нашего края	1				
71	История нашего края	1				
72	История нашего края	1				
73	История нашего края	1				
74	История нашего края	1				
75	История нашего края	1				
76	История нашего края	1				
77	История нашего края	1				
78	История нашего края	1				
79	История нашего края	1				
80	История нашего края	1				
81	История нашего края	1				
82	История нашего края	1				
83	История нашего края	1				
84	История нашего края	1				
85	История нашего края	1				
86	История нашего края	1				

87	История нашего края	1				
88	История нашего края	1				
89	История нашего края	1				
90	История нашего края	1				
91	История нашего края	1				
92	История нашего края	1				
93	История нашего края	1				
94	История нашего края	1				
95	История нашего края	1				
96	История нашего края	1				
97	История нашего края	1				
98	История нашего края	1				
99	История нашего края	1				
100	История нашего края	1				
101	История нашего края	1				
102	История нашего края	1				
ОБЩЕЕ КОЛИЧЕСТВО ЧАСОВ ПО ПРОГРАММЕ		102	1	0		

#### 6 КЛАСС

№ п/п	Тема урока	Количество часов			Дата изучения	Электронные цифровые образовательные ресурсы
		Всего	Контрольные работы	Практические работы		
1	Всеобщая история. История Средних веков. V – конец XV вв. Введение	1				
2	От Древности к Средневековью: Рим, варвары и	1				

	христианская Церковь				
3	Византийская империя и её соседи 1				
4	От королевства Хлодвига к империи Карла Великого 1				
5	Европа в IX—XI вв. 1				
6	Возникновение ислама и государства у арабов 1				
7	Арабский халифат, его расцвет и распад 1				
8	Урок повторения и обобщения по темам «Европа в раннее Средневековье», «Мусульманская цивилизация в VII—XI вв.» 1				
9	Сеньоры и вассалы 1				
10	Католическая Церковь и духовенство 1				
11	Крестьяне и горожане 1				
12	Крестовые походы 1				
13	Англия, Франция и государства Пиренейского полуострова в XI — начале XIV в. 1				
14	Англия, Франция и государства Пиренейского полуострова в XI — начале XIV в. 1				
15	Священная Римская империя и её соседи 1				
16	Западноевропейск ая культура в XI— XIV вв. 1				

17	Урок повторения, обобщения и контроля по темам «Средневековое европейское общество», «Расцвет Средневековья в Западной Европе»	1				
18	Кочевники Великой степи и их соседи в Средние века	1				
19	Китай и Япония в Средние века	1				
20	Китай и Япония в Средние века	1				
21	Индия в Средние века	1				
22	Народы и государства Африки	1				
23	Цивилизации доколумбовой Америки	1				
24	Европа в XIV — первой половине XV в.	1				
25	Европа в XIV — первой половине XV в.	1				
26	Гибель Византии и возникновение Османской империи	1				
27	Европа на пороге Нового времени	1				
28	Урок повторения, обобщения и контроля «Историческое и культурное наследие Средних веков»	1				
29	История России. История России с IX до начала XVI вв. Введение	1				
30	Великое переселение	1				

	народов. Восточная Европа и Северная Азия в 1-м тыс. н. э.				
31	Восточные славяне и их соседи 1				
32	Восточные славяне и их соседи 1				
33	Начало династии Рюриковичей 1				
34	Русь при Игоре, Ольге, Святославе 1				
35	Русь при Игоре, Ольге, Святославе 1				
36	Русь при Владимире Святом 1				
37	Русь при Владимире Святом 1				
38	Расцвет Руси при Ярославе Мудром 1				
39	Наследники Ярослава Мудрого 1				
40	Наследники Ярослава Мудрого 1				
41	Русь при Владимире Мономахе 1				
42	Урок повторения, обобщения по теме «Великое переселение народов на территории современной России. Государство Русь» 1				
43	Урок контроля по теме «Великое переселение народов на территории современной России. Государство Русь» 1				



44	Политическая раздробленность Руси	1				
45	Владимиро- Суздальская земля	1				
46	Владимиро- Суздальская земля	1				
47	Новгородская земля	1				
48	Новгородская земля	1				
49	Юго-Западная Русь	1				
50	Культура и быт в IX— начале XIII в.	1				
51	Культура и быт в IX— начале XIII в.	1				
52	Урок повторения и обобщения по теме «Русские земли в середине XII — начале XIII в.»	1				
53	Урок повторения и обобщения по теме «Русские земли в середине XII — начале XIII в.»	1				
54	Урок контроля по теме «Русские земли в середине XII — начале XIII в.»	1				
55	Чингисхан и его империя	1				
56	Натиск на русские земли с востока	1				
57	Натиск на русские земли с востока	1				
58	Отражение агрессии с запада	1				
59	Отражение агрессии с запада	1				
60	Русские земли и Золотая Орда	1				
61	Русские земли и Золотая Орда	1				

62	Русь и Великое княжество Литовское	1				
63	Русь и Великое княжество Литовское	1				
64	Северо-Восточная Русь в конце XIII — начале XIV в.	1				
65	Возвышение Москвы	1				
66	Победа на Куликовом поле	1				
67	Победа на Куликовом поле	1				
68	Урок повторения и обобщения по теме «Русские земли в середине XIII — XIV в.»	1				
69	Урок повторения и обобщения по теме «Русские земли в середине XIII — XIV в.»	1				
70	Урок контроля по теме «Русские земли в середине XIII — XIV в.»	1				
71	Московское княжество в конце XIV — первой половине XV в.	1				
72	Московское княжество в конце XIV — первой половине XV в.	1				
73	Иван III — государь всея Руси	1				
74	Иван III — государь всея Руси	1				
75	Российское государство и общество во второй половине XV в.	1				
76	Российское государство и общество во	1				

	второй половине XV в.				
77	Правление Василия III 1				
78	Правление Василия III 1				
79	Культура во второй половине XIII — первой трети XVI в. 1				
80	Культура во второй половине XIII — первой трети XVI в. 1				
81	Урок повторения, обобщения по теме «Создание единого Российского государства» 1				
82	Урок контроля по теме «Создание единого Российского государства» 1				
83	Итоговое повторение 1				
84	Итоговое повторение 1				
85	Итоговое повторение 1	1			
86	История нашего края 1				
87	История нашего края 1				
88	История нашего края 1				
89	История нашего края 1				
90	История нашего края 1				
91	История нашего края 1				
92	История нашего края 1				
93	История нашего края 1				
94	История нашего края 1				

95	История нашего края	1				
96	История нашего края	1				
97	История нашего края	1				
98	История нашего края	1				
99	История нашего края	1				
100	История нашего края	1				
101	История нашего края	1				
102	История нашего края	1				
ОБЩЕЕ КОЛИЧЕСТВО ЧАСОВ ПО ПРОГРАММЕ			102	1	0	

#### 7 КЛАСС

№ п/п	Тема урока	Количество часов			Дата изучения	Электронные цифровые образовательные ресурсы
		Всего	Контрольные работы	Практические работы		
1	Всеобщая история. История Нового времени. Конец XV — XVII в. Введение	1				
2	Мир на заре Нового времени	1				
3	Великие географические открытия	1				
4	Колониальные империи раннего Нового времени	1				
5	Урок повторения и обобщения по теме «Эпоха Великих географических открытий»	1				
6	Сельский и городской мир в эпоху зарождения капитализма	1				

7	Человек, общество, государство	1				
8	Реформация и Контрреформаци я	1				
9	Германские земли и держава австрийских Габсбургов	1				
10	Испанская монархия	1				
11	Нидерланды: путь к расцвету	1				
12	Франция: становление абсолютизма	1				
13	Англия в XVI — начале XVII в.	1				
14	Век революций в Англии	1				
15	Сила и слабость Речи Посполитой	1				
16	Международные отношения в XVI—XVII вв.	1				
17	Международные отношения в XVI—XVII вв.	1				
18	Культура эпохи Возрождения	1				
19	Культура эпохи Возрождения	1				
20	Культура XVII в.: барокко и классицизм	1				
21	Научная революция	1				
22	Урок повторения и обобщения по теме «Европа в XVI-XVII вв.: традиции и новизна»	1				
23	Урок повторения и обобщения по теме «Европа в XVI-XVII вв.:	1				

	традиции и новизна»					
24	Османская империя и Иран: могущество и упадок	1				
25	Индия в эпоху Великих Моголов	1				
26	Китай и Япония: в поисках стабильности	1				
27	Африка: разные судьбы государств и народов	1				
28	Урок итогового повторения, обобщения и контроля «Историческое и культурное наследие Раннего Нового времени»	1				
29	Россия в 1533–1547 гг.	1				
30	Россия в 1533–1547 гг.	1				
31	Начало царствования Ивана IV	1				
32	Начало царствования Ивана IV	1				
33	Русское общество в XVI в.	1				
34	Русское общество в XVI в.	1				
35	Военные реформы Ивана IV и Избранной рады	1				
36	Военные реформы Ивана IV и Избранной рады	1				

37	Наследники Золотой Орды в середине XVI в.	1				
38	Присоединение Поволжья. Начало Ливонской войны	1				
39	Присоединение Поволжья. Начало Ливонской войны	1				
40	Падение Избранной рады и введение опричнины	1				
41	Падение Избранной рады и введение опричнины	1				
42	Завершение эпохи Ивана Грозного	1				
43	Завершение эпохи Ивана Грозного	1				
44	Россия при царе Фёдоре Ивановиче	1				
45	Россия при царе Фёдоре Ивановиче	1				
46	Развитие культуры в XVI в.	1				
47	Духовная жизнь общества в XVI в.	1				
48	Урок повторения и обобщения по теме «Россия в XVI в.»	1				
49	Урок контроля по теме «Россия в XVI в. «	1				
50	В преддверии грозных испытаний: кризис власти и	1				

	общества на рубеже XVI– XVII вв.					
51	Начало Смуты. Самозванец на троне	1				
52	Начало Смуты. Самозванец на троне	1				
53	Апогей Смуты. «Всеконечное разорение»	1				
54	Апогей Смуты. «Всеконечное разорение»	1				
55	Спасители Отечества	1				
56	Спасители Отечества	1				
57	Завершение Смуты и иностранной интервенции	1				
58	Завершение Смуты и иностранной интервенции	1				
59	Урок повторения и обобщения по теме «Смута в России»	1				
60	Урок повторения и обобщения по теме «Смута в России»	1				
61	Урок контроля по теме «Смута в России»	1				
62	«Куда соха ходила...» Социально- экономическое развитие России в XVII в	1				
63	«Куда соха ходила...» Социально- экономическое развитие России в XVII в	1				



64	Сословия в XVII в.: верхи общества	1				
65	Сословия в XVII в.: низы общества	1				
66	Государственное устройство России в XVII в.	1				
67	Государственное устройство России в XVII в.	1				
68	Внутренняя политика царя Алексея Михайловича	1				
69	«Государство правит по своей воле...» На путях к абсолютистской монархии	1				
70	«Государство правит по своей воле...» На путях к абсолютистской монархии	1				
71	Русская церковь в XVII в.	1				
72	Русская церковь в XVII в.	1				
73	Социальное противостояние в XVII в.	1				
74	Социальное противостояние в XVII в.	1				
75	Внешняя политика России в XVII в.	1				
76	Внешняя политика России в XVII в.	1				
77	«Встречь солнцу»: освоение Сибири и Дальнего Востока	1				
78	Внутренняя политика царя	1				

	Фёдора Алексеевича					
79	Культура России в XVII в.	1				
80	Культура России в XVII в.	1				
81	Мир человека XVII в.	1				
82	Урок повторения и обобщения по теме «Россия при первых Романовых»	1				
83	Урок контроля по теме «Россия при первых Романовых»	1				
84	Уроки итогового повторения и контроля	1	1			
85	Уроки итогового повторения и контроля	1				
86	История нашего края	1				
87	История нашего края	1				
88	История нашего края	1				
89	История нашего края	1				
90	История нашего края	1				
91	История нашего края	1				
92	История нашего края	1				
93	История нашего края	1				
94	История нашего края	1				
95	История нашего края	1				
96	История нашего края	1				
97	История нашего края	1				

98	История нашего края	1				
99	История нашего края	1				
100	История нашего края	1				
101	История нашего края	1				
102	История нашего края	1				
ОБЩЕЕ КОЛИЧЕСТВО ЧАСОВ ПО ПРОГРАММЕ		102	1	0		

#### 8 КЛАСС

№ п/п	Тема урока	Количество часов			Дата изучения	Электронные цифровые образовательные ресурсы
		Всего	Контрольные работы	Практические работы		
1	Всеобщая история. История Нового времени. XVIII – начало XIX в. Введение	1				
2	Преображение Европы	1				
3	Эпоха Просвещения	1				
4	Общество Старого порядка	1				
5	Государство Старого порядка	1				
6	В поисках европейского равновесия	1				
7	В поисках европейского равновесия	1				
8	Успешные и безуспешные реформы французских королей	1				
9	Германские земли и монархия Габсбургов	1				

10	Германские земли и монархия Габсбургов	1				
11	Повседневная жизнь европейцев: старое и новое	1				
12	Наука, образование, воспитание	1				
13	Культурное пространство Европы	1				
14	Культурное пространство Европы	1				
15	Урок повторения, обобщения и контроля по теме «Век перемен»	1				
16	Великобритания: промышленная революция	1				
17	Британские колонии против метрополии. Образование США	1				
18	Французская революция: конец Старого порядка и установление республики	1				
19	Французская республика: диктатура и террор	1				
20	Французская республика: диктатура и террор	1				
21	Революционная Франция против Европы	1				
22	Завершение Французской революции и её итоги	1				

23	Империя Наполеона Бонапарта: от триумфа до краха	1				
24	Империя Наполеона Бонапарта: от триумфа до краха	1				
25	Урок повторения, обобщения и контроля по теме «Начало революционной эпохи»	1				
26	Вокруг света во времена капитана Кука	1				
27	Вокруг света во времена капитана Кука	1				
28	Османская империя и Иран	1				
29	Индия: утрата независимости	1				
30	Китай и Япония: закрываясь от Запада	1				
31	Латинская Америка: путь к независимости	1				
32	Африка во времена расцвета работорговли	1				
33	Урок повторения, обобщения и контроля по теме «Всеобщая история. История Нового времени. XVIII – начало XIX в.»	1				
34	Урок повторения, обобщения и контроля по теме «Всеобщая история. История Нового времени. XVIII – начало XIX в.»	1				

35	Введение. Россия в XVIII – первой четверти XIX в.	1				
36	Борьба за власть в конце XVII в.	1				
37	Борьба за власть в конце XVII в.	1				
38	Пётр I: становление реформатора	1				
39	Начало Петровских преобразований	1				
40	Северная война: от Нарвы до Полтавы	1				
41	Северная война: от Нарвы до Полтавы	1				
42	Северная война: «Полтавская виктория»	1				
43	Северная война: «Полтавская виктория»	1				
44	Северная война: от Полтавы до Ништадтского мира	1				
45	Строительство империи: трансформация власти	1				
46	Парад реформ: модернизация по-петровски	1				
47	Парад реформ: модернизация по-петровски	1				
48	Цена войны	1				
49	Общество и государство в период реформ	1				
50	Петербург в первой четверти XVIII в.	1				
51	Петербург в первой четверти XVIII в.	1				

52	Преображённая Россия	1				
53	Преображённая Россия	1				
54	Уроки повторения и обобщения по теме «Рождение Российской империи»	1				
55	Уроки повторения и обобщения по теме «Рождение Российской империи»	1				
56	Урок контроля по теме «Рождение Российской империи»	1				
57	Эпоха дворцовых переворотов (1725—1762)	1				
58	Эпоха дворцовых переворотов (1725—1762)	1				
59	По заветам Петра Великого	1				
60	По заветам Петра Великого	1				
61	Урок повторения и обобщения по теме «Россия после Петра I. Дворцовые перевороты»	1				
62	Урок повторения и обобщения по теме «Россия после Петра I. Дворцовые перевороты»	1				
63	«Законная монархия» Екатерины II	1				
64	«Законная монархия» Екатерины II	1				

65	Кто и как присоединялся к России	1				
66	Кто и как присоединялся к России	1				
67	Экономика России во второй половине XVIII в.: хозяйство империи	1				
68	Экономика России во второй половине XVIII в.: хозяйство империи	1				
69	Общество века реформ: «благородные» и «подлые»	1				
70	Общество века реформ: «благородные» и «подлые»	1				
71	Социальный протест	1				
72	Социальный протест	1				
73	Внешняя политика Екатерины II: южное и восточное направления	1				
74	Внешняя политика Екатерины II: южное и восточное направления	1				
75	Начало освоения Новороссии и Крыма	1				
76	Начало освоения Новороссии и Крыма	1				
77	Внешняя политика Екатерины II:	1				



	западное направление					
78	«Непросвещённый абсолютизм»: внутренняя политика Павла I	1				
79	Внешняя политика Павла I	1				
80	«Государство при армии»: жизнь и служба в императорских войсках в XVIII в.	1				
81	Урок повторения и обобщения по теме «Россия в 1760-1790-х гг. Правление Екатерины II и Павла I»	1				
82	Урок повторения и обобщения по теме «Россия в 1760-1790-х гг. Правление Екатерины II и Павла I»	1				
83	Урок повторения и обобщения по теме «Россия в 1760-1790-х гг. Правление Екатерины II и Павла I»	1	1			
84	Публицистика, литература, театр	1				
85	Публицистика, литература, театр	1				
86	Развитие образования	1				
87	Развитие науки и техники	1				
88	Архитектура и искусство	1				
89	Урок повторения и обобщения по теме «Культурное пространство Российской	1				

	империи в XVIII в.»					
90	Урок повторения и обобщения по теме «Культурное пространство Российской империи в XVIII в.»	1				
91	Первые мероприятия нового императора	1				
92	Внешняя политика России в 1801—1811 гг.	1				
93	Внешняя политика России в 1801—1811 гг.	1				
94	«Недаром помнит вся Россия...»	1				
95	«Недаром помнит вся Россия...»	1				
96	Заграничные походы русской армии. Венский конгресс	1				
97	Либеральные и консервативные тенденции в политике Александра I в 1815—1825 гг.	1				
98	Общественное движение в первой четверти XIX в. Восстание декабристов	1				
99	Общественное движение в первой четверти XIX в. Восстание декабристов	1				
100	Урок повторения, обобщения и контроля по теме «Политика правительства Александра I»	1				

10 1	Урок итогового повторения и обобщения по теме «История России XVIII - первой четверти XIX в.»	1				
10 2	Урок итогового контроля по теме «История России XVIII - первой четверти XIX в.»	1				
ОБЩЕЕ КОЛИЧЕСТВО ЧАСОВ ПО ПРОГРАММЕ		102	1	0		

## 9 КЛАСС

№ п/ п	Тема урока	Количество часов			Дата изучени я	Электронные цифровые образовательны е ресурсы
		Всего	Контрольные работы	Практически е работы		
1	Экономика делает решающий рывок	1				
2	Общество в движении	1				
3	«Великие идеологии»	1				
4	Путём реформ: государство, парламенты, партии	1				
5	Наука и образование в XIX в.: сила, менявшая мир	1				
6	Век художественных исканий	1				
7	Международные отношения в XIX в.	1				
8	Великобритания: экономическое лидерство и политические реформы	1				

9	Франция и Южная Европа: путями революций	1				
10	От Балтики до Адриатики: время раздробленности в Германии и Италии	1				
11	Центральная и Юго-Восточная Европа: империи и нации	1				
12	США: «дом, расколотый надвое»	1				
13	Великобритания: «мастерская мира» сдаёт позиции	1				
14	Франция: Вторая империя и Третья республика	1				
15	Германия: от «железа и крови» к «месту под солнцем»	1				
16	Италия: «запоздавшая нация»	1				
17	Австро-Венгрия и Балканы: национальные противоречия и компромиссы	1				
18	США: «позолоченный век»	1				
19	Османская империя и Иран: на осколках бывшего величия	1				
20	Индия и Афганистан: подчинение и борьба	1				
21	Китай и Япония: разные ответы на	1				

	вызовы модернизации					
22	Африка в XIX в.: захваты и эксплуатация	1				
23	Латинская Америка: нелёгкий груз независимости	1				
24	Российская империя во второй четверти XIX - начале XX в. Введение	1				
25	Реформаторские и консервативные тенденции в политике Николая I	1				
26	Социально- экономические мероприятия правительства Николая I	1				
27	Национальная политика и межнациональны е отношения	1				
28	Кавказская война	1				
29	Внешняя политика России в 1825—1852 гг.	1				
30	Крымская война (1853—1856)	1				
31	Крымская война (1853—1856)	1				
32	Общественная жизнь России в 1830—1850-х гг.	1				
33	Урок повторения, обобщения и контроля по теме «Политика правительства Николая I»	1				
34	Изменения в быту в первой половине XIX в.	1				

35	Просвещение и наука	1				
36	Литература и публицистика	1				
37	Архитектура и искусство	1				
38	Урок повторения и обобщения по теме «Культурное пространство империи в первой половине XIX в.»	1				
39	Предпосылки и разработка реформ в России	1				
40	Крестьянская реформа 1861 г., её значение и последствия	1				
41	Социально-экономическое развитие страны в пореформенный период	1				
42	Реформы 1860—1870-х гг.	1				
43	Внешняя политика Александра II. Русско-турецкая война 1877—1878 гг.	1				
44	Урок повторения, обобщения и контроля по теме «Социальная и правовая модернизация страны при Александре II»	1				
45	«Народное самодержавие» Александра III	1				
46	Перемены в экономике	1				

	социальном строе					
47	Внешняя политика Александра III	1				
48	Урок повторения, обобщения и контроля по теме «Россия в 1880—1890-х гг.»	1				
49	Достижения российской науки и образования	1				
50	Русская культура второй половины XIX в. и её общественное значение	1				
51	Технический прогресс и перемены в повседневной жизни народов России во второй половине XIX в.	1				
52	Урок повторения и обобщения по теме «Культурное пространство империи во второй половине XIX в.»	1				
53	Основные регионы империи и их роль в жизни страны. Национальные движения и национальная политика	1				
54	Взаимодействие народов и национальных культур	1				
55	Общественная жизнь в 1860—1890-х гг.	1				

56	Идейные течения и общественное движение	1				
57	Идейные течения и общественное движение	1				
58	Урок повторения, обобщения и контроля по теме «Общественный путь и общественное движение»	1				
59	Россия и мир на рубеже XIX—XX вв.: динамика развития и противоречия	1				
60	Социально-экономическое развитие страны на рубеже XIX—XX вв.	1				
61	Николай II: начало правления. Политическое развитие страны в 1894—1904 гг.	1				
62	Внешняя политика Николая II. Русско-японская война 1904—1905 гг.	1				
63	Первая российская революция и политические реформы 1905—1907 гг.	1				
64	Социально-экономические реформы П. Столыпина	1				
65	Политическое развитие страны в 1907—1914 гг.	1				



66	Развитие науки и народного просвещения	1				
67	Серебряный век российской культуры. Вклад России в мировую культуру	1				
68	Урок итогового повторения и контроля	1				
ОБЩЕЕ КОЛИЧЕСТВО ЧАСОВ ПО ПРОГРАММЕ		68	0	0		

**Проверяемые требования к результатам освоения основной образовательной программы (5 класс)**

Код	Проверяемый элемент содержания
1	Введение в историю. Первобытность
1.1	Что изучает история. Источники исторических знаний. Специальные (вспомогательные) исторические дисциплины. Историческая хронология (счет лет «до н.э.» и «н.э.»). Историческая карта
1.2	Происхождение, расселение и эволюция древнейшего человека. Условия жизни и занятия первобытных людей. Овладение огнем. Появление человека разумного. Охота и собирательство. Присваивающее хозяйство. Род и родовые отношения. Древнейшие земледельцы и скотоводы: трудовая деятельность, изобретения. Появление ремесел. Производящее хозяйство. Развитие обмена и торговли. Переход от родовой к соседской общине. Появление знати. Представления об окружающем мире, верования первобытных людей. Искусство первобытных людей. Разложение первобытнообщинных отношений, на пороге цивилизации
1.3	Понятие и хронологические рамки истории Древнего мира. Карта Древнего мира
2	Древний Восток
2.1	Понятие «Древний Восток». Карта древневосточного мира
2.2	Древний Египет. Природа Египта. Условия жизни и занятия древних египтян. Возникновение государственной власти. Объединение Египта. Управление государством (фараон, вельможи, чиновники). Положение и повинности населения. Развитие земледелия, скотоводства, ремесел. Рабы. Отношения Египта с соседними народами. Египетское войско. Завоевательные походы фараонов; Тутмос III. Могущество Египта при

	Рамсесе II. Религиозные верования египтян. Боги Древнего Египта. Храмы и жрецы. Пирамиды и гробницы. Фараон-реформатор Эхнатон. Познания древних египтян (астрономия, математика, медицина). Письменность (иероглифы, папирус). Открытие Ж.Ф. Шампольона. Искусство Древнего Египта (архитектура, рельефы, фрески)
2.3	Древние цивилизации Месопотамии. Природные условия Месопотамии (Междуречья). Занятия населения. Древнейшие города-государства. Создание единого государства. Письменность. Мифы и сказания
2.4	Древний Вавилон. Царь Хаммурапи и его законы
2.5	Ассирия. Завоевания ассирийцев. Создание сильной державы. Культурные сокровища Ниневии. Гибель империи
2.6	Усиление Нововавилонского царства. Легендарные памятники города Вавилона
2.7	Восточное Средиземноморье в древности. Природные условия, их влияние на занятия жителей. Финикия: развитие ремесел, караванной и морской торговли. Города-государства. Финикийская колонизация. Финикийский алфавит
2.8	Палестина и ее население. Возникновение Израильского государства. Царь Соломон. Религиозные верования. Ветхозаветные предания
2.9	Персидская держава. Завоевания персов. Государство Ахеменидов. Великие цари: Кир II Великий, Дарий I. Расширение территории державы. Государственное устройство. Центр и сатрапии, управление империей. Религия персов
2.10	Древняя Индия. Природные условия Древней Индии. Занятия населения. Древнейшие города-государства. Приход ариев в Северную Индию. Держава Маурьев. Государство Гуптов. Общественное устройство, варны. Религиозные верования древних индийцев. Легенды и сказания. Возникновение и распространение буддизма. Культурное наследие Древней Индии (эпос и литература, художественная культура, научное познание)
2.11	Древний Китай. Природные условия Древнего Китая. Хозяйственная деятельность и условия жизни населения. Древнейшие царства. Создание объединенной империи. Цинь Шихуанди. Возведение Великой Китайской стены. Правление династии Хань. Жизнь в империи: правители и подданные, положение различных групп населения. Развитие ремесел и торговли. Великий шелковый путь. Религиозно-философские учения. Конфуций. Научные знания и изобретения древних китайцев. Храмы
3	Древняя Греция. Эллинизм
3.1	Древнейшая Греция. Природные условия Древней Греции. Занятия населения. Древнейшие

	государства на Крите. Расцвет и гибель Минойской цивилизации. Государства Ахейской Греции (Микены, Тиринф). Троянская война. Вторжение дорийских племен. Поэмы Гомера «Илиада», «Одиссея»
3.2	Греческие полисы. Подъем хозяйственной жизни после «темных веков». Развитие земледелия и ремесла. Становление полисов, их политическое устройство. Аристократия и демос. Великая греческая колонизация. Метрополии и колонии. Афины: утверждение демократии. Законы Солона. Реформы Клисфена, их значение. Спарта: основные группы населения, политическое устройство. Организация военного дела. Спартакское воспитание
3.3	Греко-персидские войны. Причины войн. Походы персов на Грецию. Битва при Марафоне, ее значение. Усиление афинского могущества; Фемистокл. Битва при Фермопилах. Захват персами Аттики. Победы греков в Саламинском сражении, при Платеях и Микале. Итоги греко-персидских войн
3.4	Возвышение Афинского государства. Афины при Перикле. Хозяйственная жизнь. Развитие рабовладения. Пелопоннесская война: причины, участники, итоги. Упадок Эллады
3.5	Культура Древней Греции. Религия древних греков; пантеон богов. Храмы и жрецы. Развитие наук. Греческая философия. Школа и образование. Литература. Греческое искусство: архитектура, скульптура. Повседневная жизнь и быт древних греков. Досуг (театр, спортивные состязания). Общегреческие игры в Олимпии
3.6	Македонские завоевания. Эллинизм. Возвышение Македонии. Политика Филиппа II. Главенство Македонии над греческими полисами. Коринфский союз. Александр Македонский и его завоевания на Востоке. Распад державы Александра Македонского. Эллинистические государства Востока. Культура эллинистического мира. Александрия Египетская
4	Древний Рим
4.1	Возникновение Римского государства. Природа и население Апеннинского полуострова в древности. Этрусские города-государства. Наследие этрусков. Легенды об основании Рима. Рим эпохи царей. Республика римских граждан. Патриции и плебеи. Управление и законы. Римское войско. Верования древних римлян. Боги. Жрецы. Завоевание Римом Италии
4.2	Римские завоевания в Средиземноморье. Войны Рима с Карфагеном. Ганнибал; битва при Каннах. Поражение Карфагена. Установление господства Рима в Средиземноморье. Римские провинции
4.3	Поздняя Римская республика. Гражданские войны. Подъем сельского хозяйства. Латифундии. Рабство. Борьба за аграрную реформу. Деятельность братьев Гракхов: проекты реформ, мероприятия, итоги. Гражданская война и установление диктатуры Суллы. Восстание

	Спартака. Участие армии в гражданских войнах. Первый триумvirат. Гай Юлий Цезарь: путь к власти, диктатура. Борьба между наследниками Цезаря. Победа Октавиана
4.4	Расцвет и падение Римской империи. Установление императорской власти. Октавиан Август. Императоры Рима: завоеватели и правители. Римская империя: территория, управление. Римское гражданство. Повседневная жизнь в столице и провинциях. Возникновение и распространение христианства. Император Константин I, перенос столицы в Константинополь. Разделение Римской империи на Западную и Восточную части. Начало Великого переселения народов. Рим и варвары. Падение Западной Римской империи
4.5	Культура Древнего Рима. Римская литература, золотой век поэзии. Ораторское искусство; Цицерон. Развитие наук. Римские историки. Искусство Древнего Рима: архитектура, скульптура. Пантеон
4.6	Историческое и культурное наследие цивилизаций Древнего мира

#### Проверяемые элементы содержания (5 класс)

Код	Проверяемый элемент содержания
1	Введение в историю. Первобытность
1.1	Что изучает история. Источники исторических знаний. Специальные (вспомогательные) исторические дисциплины. Историческая хронология (счет лет «до н.э.» и «н.э.»). Историческая карта
1.2	Происхождение, расселение и эволюция древнейшего человека. Условия жизни и занятия первобытных людей. Овладение огнем. Появление человека разумного. Охота и собирательство. Присваивающее хозяйство. Род и родовые отношения. Древнейшие земледельцы и скотоводы: трудовая деятельность, изобретения. Появление ремесел. Производящее хозяйство. Развитие обмена и торговли. Переход от родовой к соседской общине. Появление знати. Представления об окружающем мире, верования первобытных людей. Искусство первобытных людей. Разложение первобытнообщинных отношений. На пороге цивилизации
1.3	Понятие и хронологические рамки истории Древнего мира. Карта Древнего мира
2	Древний Восток
2.1	Понятие «Древний Восток». Карта древневосточного мира
2.2	Древний Египет. Природа Египта. Условия жизни и занятия древних египтян. Возникновение государственной власти. Объединение Египта. Управление государством (фараон, вельможи, чиновники). Положение и повинности населения. Развитие земледелия, скотоводства, ремесел. Рабы.

	<p>Отношения Египта с соседними народами. Египетское войско. Завоевательные походы фараонов; Тутмос III. Могущество Египта при Рамсесе II.</p> <p>Религиозные верования египтян. Боги Древнего Египта. Храмы и жрецы. Пирамиды и гробницы. Фараон-реформатор Эхнатон. Познания древних египтян (астрономия, математика, медицина). Письменность (иероглифы, папирус). Открытие Ж.Ф. Шампольона. Искусство Древнего Египта (архитектура, рельефы, фрески)</p>
2.3	<p>Древние цивилизации Месопотамии.</p> <p>Природные условия Месопотамии (Междуречья). Занятия населения. Древнейшие города-государства. Создание единого государства. Письменность. Мифы и сказания</p>
2.4	Древний Вавилон. Царь Хаммурапи и его законы
2.5	Ассирия. Завоевания ассирийцев. Создание сильной державы. Культурные сокровища Ниневии. Гибель империи
2.6	Усиление Нововавилонского царства. Легендарные памятники города Вавилона
2.7	<p>Восточное Средиземноморье в древности.</p> <p>Природные условия, их влияние на занятия жителей. Финикия: развитие ремесел, караванной и морской торговли. Города-государства. Финикийская колонизация. Финикийский алфавит</p>
2.8	Палестина и ее население. Возникновение Израильского государства. Царь Соломон. Религиозные верования. Ветхозаветные предания
2.9	<p>Персидская держава.</p> <p>Завоевания персов. Государство Ахеменидов. Великие цари: Кир II Великий, Дарий I. Расширение территории державы. Государственное устройство. Центр и сатрапии, управление империей. Религия персов</p>
2.10	<p>Древняя Индия.</p> <p>Природные условия Древней Индии. Занятия населения. Древнейшие города-государства. Приход ариев в Северную Индию. Держава Маурьев. Государство Гуптов. Общественное устройство, варны. Религиозные верования древних индийцев. Легенды и сказания. Возникновение и распространение буддизма. Культурное наследие Древней Индии (эпос и литература, художественная культура, научное познание)</p>
2.11	<p>Древний Китай.</p> <p>Природные условия Древнего Китая. Хозяйственная деятельность и условия жизни населения. Древнейшие царства. Создание объединенной империи. Цинь Шихуанди. Возведение Великой Китайской стены. Правление династии Хань. Жизнь в империи: правители и подданные, положение различных групп населения. Развитие ремесел и торговли. Великий шелковый путь. Религиозно-философские учения. Конфуций. Научные знания и изобретения древних китайцев. Храмы</p>
3	Древняя Греция. Эллинизм

3.1	Древнейшая Греция. Природные условия Древней Греции. Занятия населения. Древнейшие государства на Крите. Расцвет и гибель Минойской цивилизации. Государства Ахейской Греции (Микены, Тиринф). Троянская война. Вторжение дорийских племен. Поэмы Гомера «Илиада», «Одиссея»
3.2	Греческие полисы. Подъем хозяйственной жизни после «темных веков». Развитие земледелия и ремесла. Становление полисов, их политическое устройство. Аристократия и демос. Великая греческая колонизация. Метрополии и колонии. Афины: утверждение демократии. Законы Солона. Реформы Клисфена, их значение. Спарта: основные группы населения, политическое устройство. Организация военного дела. Спартанское воспитание
3.3	Греко-персидские войны. Причины войн. Походы персов на Грецию. Битва при Марафоне, ее значение. Усиление афинского могущества; Фемистокл. Битва при Фермопилах. Захват персами Аттики. Победы греков в Саламинском сражении, при Платеях и Микале. Итоги греко-персидских войн
3.4	Возвышение Афинского государства. Афины при Перикле. Хозяйственная жизнь. Развитие рабовладения. Пелопоннесская война: причины, участники, итоги. Упадок Эллады
3.5	Культура Древней Греции. Религия древних греков; пантеон богов. Храмы и жрецы. Развитие наук. Греческая философия. Школа и образование. Литература. Греческое искусство: архитектура, скульптура. Повседневная жизнь и быт древних греков. Досуг (театр, спортивные состязания). Общегреческие игры в Олимпии
3.6	Македонские завоевания. Эллинизм. Возвышение Македонии. Политика Филиппа II. Главенство Македонии над греческими полисами. Коринфский союз. Александр Македонский и его завоевания на Востоке. Распад державы Александра Македонского. Эллинистические государства Востока. Культура эллинистического мира. Александрия Египетская
4	Древний Рим
4.1	Возникновение Римского государства. Природа и население Апеннинского полуострова в древности. Этруские города-государства. Наследие этрусков. Легенды об основании Рима. Рим эпохи царей. Республика римских граждан. Патриции и плебеи. Управление и законы. Римское войско. Верования древних римлян. Боги. Жрецы. Завоевание Римом Италии
4.2	Римские завоевания в Средиземноморье. Войны Рима с Карфагеном. Ганнибал; битва при Каннах. Поражение Карфагена. Установление господства Рима в Средиземноморье. Римские провинции
4.3	Поздняя Римская республика. Гражданские войны. Подъем сельского хозяйства. Латифундии. Рабство. Борьба за аграрную

	реформу. Деятельность братьев Гракхов: проекты реформ, мероприятия, итоги. Гражданская война и установление диктатуры Суллы. Восстание Спартака. Участие армии в гражданских войнах. Первый триумвират. Гай Юлий Цезарь: путь к власти, диктатура. Борьба между наследниками Цезаря. Победа Октавиана
4.4	Расцвет и падение Римской империи. Установление императорской власти. Октавиан Август. Императоры Рима: завоеватели и правители. Римская империя: территория, управление. Римское гражданство. Повседневная жизнь в столице и провинциях. Возникновение и распространение христианства. Император Константин I, перенос столицы в Константинополь. Разделение Римской империи на Западную и Восточную части. Начало Великого переселения народов. Рим и варвары. Падение Западной Римской империи
4.5	Культура Древнего Рима. Римская литература, золотой век поэзии. Ораторское искусство; Цицерон. Развитие наук. Римские историки. Искусство Древнего Рима: архитектура, скульптура. Пантеон
4.6	Историческое и культурное наследие цивилизаций Древнего мира

Проверяемые требования к результатам освоения основной образовательной программы (6 класс)

Код проверяемого результата	Проверяемые предметные результаты освоения основной образовательной программы основного общего образования
1	Знание хронологии, работа с хронологией
1.1	Называть даты важнейших событий Средневековья, определять их принадлежность к веку, историческому периоду
1.2	Определять последовательность событий, явлений, процессов отечественной и всеобщей истории эпохи Средневековья
1.3	Называть этапы отечественной и всеобщей истории Средних веков, их хронологические рамки (периоды Средневековья, этапы становления и развития Русского государства)
1.4	Устанавливать длительность и синхронность событий истории Руси и всеобщей истории
1.5	Определять современников исторических событий, явлений, процессов отечественной и всеобщей истории эпохи Средневековья
2	Знание исторических фактов, работа с фактами
2.1	Указывать (называть) место, обстоятельства, участников, результаты важнейших событий отечественной и всеобщей истории эпохи Средневековья

2.2	Группировать, систематизировать факты по заданному признаку (составление систематических таблиц)
3	Работа с исторической картой
3.1	Находить и показывать на карте исторические объекты, используя легенду карты; давать словесное описание их местоположения
3.2	Извлекать из карты информацию о территории, экономических и культурных центрах Руси и других государств в Средние века, о направлениях крупнейших передвижений людей - походов, завоеваний, колонизаций, о ключевых событиях средневековой истории
3.3	Характеризовать на основе исторической карты (схемы) исторические события, явления, процессы отечественной и всеобщей истории эпохи Средневековья
3.4	Сопоставлять информацию, представленную на исторической карте (схеме) по отечественной и всеобщей истории эпохи Средневековья, с информацией из других источников
4	Работа с историческими источниками
4.1	Различать основные типы исторических источников отечественной и всеобщей истории эпохи Средневековья
4.2	Различать основные виды письменных источников Средневековья (летописи, хроники, законодательные акты, духовная литература, источники личного происхождения)
4.3	Характеризовать авторство, время, место создания источника
4.4	Выделять в тексте письменного источника исторические описания (хода событий, действий людей) и объяснения (причин, сущности, последствий исторических событий)
4.5	Находить в визуальном источнике и вещественном памятнике ключевые символы, образы
4.6	Характеризовать позицию автора письменного и визуального исторического источника
4.7	Соотносить извлеченную из исторического источника по отечественной и всеобщей истории эпохи Средневековья информацию с информацией из других источников при изучении исторических событий, явлений, процессов
4.8	Привлекать контекстную информацию при работе с историческими источниками по отечественной и всеобщей истории эпохи Средневековья
4.9	Анализировать текстовые, визуальные источники исторической информации по отечественной и всеобщей истории эпохи Средневековья



4.10	Представлять историческую информацию по отечественной и всеобщей истории эпохи Средневековья в виде таблиц, схем, диаграмм
5	Историческое описание (реконструкция)
5.1	Рассказывать на основе самостоятельно составленного плана об исторических событиях, явлениях, процессах отечественной и всеобщей истории в эпоху Средневековья, их участниках, демонстрируя понимание исторических явлений, процессов и знание необходимых фактов, дат, исторических понятий
5.2	Составлять краткую характеристику (исторический портрет) известных деятелей отечественной и всеобщей истории средневековой эпохи (известные биографические сведения, личные качества, основные деяния)
5.3	Представлять описание памятников материальной и художественной культуры изучаемой эпохи
6	Анализ, объяснение исторических событий, явлений
6.1	Раскрывать существенные черты и характерные признаки исторических событий, явлений, процессов
6.2	Объяснять смысл ключевых понятий, относящихся к данной эпохе отечественной и всеобщей истории, конкретизировать их на примерах исторических событий, ситуаций
6.3	Объяснять причины и следствия важнейших событий, явлений, процессов отечественной и всеобщей истории эпохи Средневековья (находить в учебнике и излагать суждения о причинах и следствиях исторических событий, соотносить объяснение причин и следствий событий, представленное в нескольких текстах); характеризовать итоги и историческое значение событий
6.4	Проводить синхронизацию и сопоставление однотипных событий, явлений и процессов отечественной и всеобщей истории (по предложенному плану), выделять черты сходства и различия
6.5	Выявлять особенности развития культуры, быта и нравов народов отечественной и всеобщей истории эпохи Средневековья
6.6	Устанавливать взаимосвязь (при наличии) событий Средневековья с важнейшими событиями XX - начала XXI в. (Февральская и Октябрьская революции 1917 г., Великая Отечественная война, распад СССР, сложные 1990-е гг., возрождение страны с 2000-х гг., воссоединение Крыма с Россией в 2014 г.); характеризовать итоги и историческое значение событий
7	Рассмотрение исторических версий и оценок, определение своего отношения к наиболее значимым событиям и личностям прошлого
7.1	Излагать оценки событий и личностей эпохи Средневековья, приводимые в учебной и научно-популярной литературе, объяснять, на каких фактах они основаны

7.2	Высказывать отношение к поступкам и качествам людей средневековой эпохи с учетом исторического контекста и восприятия современного человека
7.3	Определять и аргументировать собственную или предложенную точку зрения на события и личностей отечественной и всеобщей истории эпохи Средневековья с опорой на фактический материал, в том числе используя источники разных типов
8	Применение исторических знаний
8.1	Объяснять значение памятников истории и культуры Руси и других стран эпохи Средневековья, необходимость сохранения их в современном мире
8.2	Выполнять учебные проекты по истории Средних веков (в том числе на региональном материале)
8.3	Использовать исторические понятия для решения учебных и практических задач
8.4	Осуществлять поиск исторической информации по отечественной и всеобщей истории эпохи Средневековья в справочной литературе, сети Интернет для решения познавательных задач

#### Проверяемые элементы содержания (6 класс)

Код	Проверяемый элемент содержания
1	Всеобщая история. История Средних веков
1.1	Средние века: понятие, хронологические рамки и периодизация Средневековья
1.2	Народы Европы в раннее Средневековье. Падение Западной Римской империи и образование варварских королевств. Завоевание франками Галлии. Хлодвиг. Усиление королевской власти. Салическая правда. Принятие франками христианства. Франкское государство в VIII - IX вв. Усиление власти майордомов. Карл Мартелл и его военная реформа. Завоевания Карла Великого. Управление империей. «Каролингское возрождение». Верденский раздел, его причины и значение. Образование государств во Франции, Германии, Италии. Священная Римская империя. Британия и Ирландия в раннее Средневековье. Норманны: общественный строй, завоевания. Ранние славянские государства. Возникновение Венгерского королевства. Христианизация Европы. Светские правители и папы
1.3	Византийская империя в VI - XI вв. Территория, население империи ромеев. Византийские императоры; Юстиниан. Кодификация законов. Внешняя политика Византии. Византия и славяне. Власть императора и церковь. Церковные соборы. Культура Византии. Образование и книжное дело. Художественная культура

	(архитектура, мозаика, фреска, иконопись)
1.4	<p>Арабы в VI - XI вв.</p> <p>Природные условия Аравийского полуострова. Основные занятия арабов. Традиционные верования. Пророк Мухаммад и возникновение ислама. Хиджра. Победа новой веры. Коран. Завоевания арабов. Арабский халифат, его расцвет и распад. Культура исламского мира. Образование и наука. Роль арабского языка. Расцвет литературы и искусства. Архитектура</p>
1.5	<p>Средневековое европейское общество.</p> <p>Аграрное производство. Натуральное хозяйство. Феодалное землевладение. Знать и рыцарство: социальный статус, образ жизни. Замок сеньора. Куртуазная культура. Крестьянство: зависимость от сеньора, повинности, условия жизни. Крестьянская община. Города - центры ремесла, торговли, культуры. Население городов. Цехи и гильдии. Городское управление. Борьба городов за самоуправление. Средневековые города-республики. Развитие торговли. Ярмарки. Торговые пути в Средиземноморье и на Балтике. Ганза. Облик средневековых городов. Образ жизни и быт горожан. Церковь и духовенство. Разделение христианства на католицизм и православие. Борьба пап за независимость церкви от светской власти. Крестовые походы: цели, участники, итоги. Духовно-рыцарские ордены. Ереси: причины возникновения и распространения. Преследование еретиков</p>
1.6	<p>Государства Европы в XII - XV вв.</p> <p>Усиление королевской власти в странах Западной Европы. Сословно-представительная монархия. Образование централизованных государств в Англии, Франции. Столетняя война; Ж. Д'Арк. Священная Римская империя в XII - XV вв. Польско-литовское государство в XIV - XV вв. Реконкиста и образование централизованных государств на Пиренейском полуострове. Итальянские государства в XII - XV вв. Развитие экономики в европейских странах в период зрелого Средневековья. Обострение социальных противоречий в XIV в. (Жакерия, восстание Уота Тайлера). Гуситское движение в Чехии. Византийская империя и славянские государства в XII - XV вв. Экспансия турок-османов. Османские завоевания на Балканах. Падение Константинополя</p>
1.7	<p>Культура средневековой Европы.</p> <p>Представления средневекового человека о мире. Место религии в жизни человека и общества. Образование: школы и университеты. Сословный характер культуры. Средневековый эпос. Рыцарская литература. Городской и крестьянский фольклор. Романский и готический стили в художественной культуре. Развитие знаний о природе и человеке. Гуманизм. Раннее Возрождение: художники и их творения. Изобретение европейского книгопечатания; И. Гутенберг</p>
1.8	<p>Страны Востока в Средние века.</p> <p>Османская империя: завоевания турок-османов (Балканы, падение Византии), управление империей, положение покоренных народов. Монгольская держава: общественный строй монгольских племен, завоевания Чингисхана и его потомков, управление подчиненными территориями. Китай: империи, правители и подданные, борьба против завоевателей. Япония в Средние века: образование государства, власть императоров и управление сегунов. Индия: раздробленность индийских княжеств,</p>

	вторжение мусульман, Делийский султанат. Культура народов Востока. Литература. Архитектура. Традиционные искусства и ремесла
1.9	Государства доколумбовой Америки в Средние века. Цивилизации майя, ацтеков и инков: общественный строй, религиозные верования, культура. Появление европейских завоевателей
1.10	Историческое и культурное наследие Средних веков
2	Введение в историю России. Народы и государства на территории нашей страны в древности. Восточная Европа в середине I тыс. н.э.
2.1	Роль и место России в мировой истории. Проблемы периодизации российской истории. Источники по истории России
2.2	Народы и государства на территории нашей страны в древности. Восточная Европа в середине I тыс. н.э. Заселение территории нашей страны человеком. Палеолитическое искусство. Петроглифы Беломорья и Онежского озера. Особенности перехода от присваивающего хозяйства к производящему. Ареалы древнейшего земледелия и скотоводства. Появление металлических орудий и их влияние на первобытное общество. Центры древнейшей металлургии. Кочевые общества евразийских степей в эпоху бронзы и раннем железном веке. Степь и ее роль в распространении культурных взаимовлияний. Появление первого в мире колесного транспорта. Народы, проживавшие на этой территории до середины I тыс. до н. э. Скифы и скифская культура. Античные города-государства Северного Причерноморья. Боспорское царство. Пантикапей. Античный Херсонес. Скифское царство в Крыму. Дербент. Великое переселение народов. Миграция готов. Нашествие гуннов. Вопрос о славянской прародине и происхождении славян. Расселение славян, их разделение на три ветви - восточных, западных и южных. Славянские общности Восточной Европы. Их соседи - балты и финно-угры. Хозяйство восточных славян, их общественный строй и политическая организация. Возникновение княжеской власти. Традиционные верования. Страны и народы Восточной Европы, Сибири и Дальнего Востока. Тюркский каганат. Хазарский каганат. Волжская Булгария
3	Русь в IX - начале XII в.
3.1	Образование государства Русь. Исторические условия складывания русской государственности: природно-климатический фактор и политические процессы в Европе в конце I тыс. н. э. Формирование новой политической и этнической карты континента. Первые известия о Руси. Проблема образования государства Русь. Скандинавы на Руси. Начало династии Рюриковичей. Формирование территории государства Русь. Дань и полюдь. Первые русские князья. Языческий пантеон
3.2	Отношения Руси с Византийской империей, странами Центральной, Западной и Северной Европы, кочевниками европейских степей в IX - X вв. Русь в международной торговле. Путь «из варяг в греки». Волжский торговый путь

3.3	Принятие христианства и его значение. Византийское наследие на Руси
3.4	Борьба за власть между сыновьями Владимира Святого. Ярослав Мудрый
3.5	Русь при Ярославичах. Владимир Мономах
3.6	Русь в конце X - начале XII в. Территория и население государства Русь (Русская земля). Крупнейшие города Руси. Новгород как центр освоения Севера Восточной Европы, колонизация Русской равнины. Территориально-политическая структура Руси, волости. Органы власти: князь, посадник, тысяцкий, вече. Внутриполитическое развитие
3.7	Русская церковь. Общественный строй Руси: дискуссии в исторической науке. Князья, дружина. Духовенство. Городское население. Купцы. Категории рядового и зависимого населения. Древнерусское право: Русская Правда, церковные уставы
3.8	Русь в социально-политическом контексте Евразии. Внешняя политика и международные связи Руси в конце X - начале XII в.: отношения с Византией, печенегами, половцами (Дешт-и-Кипчак), странами Центральной, Западной и Северной Европы. Херсонес в культурных контактах Руси и Византии
3.9	Культурное пространство. Русь в общеевропейском культурном контексте. Картина мира средневекового человека. Повседневная жизнь, сельский и городской быт. Положение женщины. Дети и их воспитание. Календарь и хронология. Культура Руси. Формирование единого культурного пространства. Кирилло-мефодиевская традиция на Руси. Письменность. Распространение грамотности, берестяные грамоты. «Новгородская псалтирь». «Остромирово Евангелие». Появление древнерусской литературы. «Слово о Законе и Благодати». Произведения летописного жанра. «Повесть временных лет». Первые русские жития. Произведения Владимира Мономаха. Иконопись. Искусство книги. Архитектура. Начало храмового строительства: Десятинная церковь, София Киевская, София Новгородская. Материальная культура. Ремесло. Военное дело и оружие
4	Русь в середине XII - начале XIII в.
4.1	Формирование системы земель - самостоятельных государств. Важнейшие земли, управляемые ветвями княжеского рода Рюриковичей: Черниговская, Смоленская, Галицкая, Волынская, Суздальская. Земли, имевшие особый статус: Киевская и Новгородская. Эволюция общественного строя и права; внешняя политика русских земель
4.2	Формирование региональных центров культуры. Летописание и памятники литературы: Киево-Печерский патерик, моление Даниила Заточника, «Слово о полку Игореве». Белокаменные храмы Северо-Восточной Руси: Успенский собор во Владимире, церковь Покрова на Нерли, Георгиевский собор Юрьева-Польского
5	Русские земли и их соседи в середине XIII - XIV в.
5.1	Возникновение Монгольской империи. Завоевания Чингисхана и его потомков. Походы Батыя на Восточную Европу. Возникновение Золотой

	Орды. Судьбы русских земель после монгольского нашествия. Система зависимости русских земель от ордынских ханов (так называемое ордынское иго)
5.2	Южные и западные русские земли. Возникновение Литовского государства и включение в его состав части русских земель
5.3	Северо-западные земли: Новгородская и Псковская. Политический строй Новгорода и Пскова. Роль вече и князя. Новгород и немецкая Ганза
5.4	Ордена крестоносцев и борьба с их экспансией на западных границах Руси. Александр Невский
5.5	Взаимоотношения Руси с Ордой. Княжества Северо-Восточной Руси. Борьба за великое княжение Владимирское. Противостояние Твери и Москвы
5.6	Усиление Московского княжества. Дмитрий Донской. Куликовская битва. Закрепление первенствующего положения московских князей
5.7	Перенос митрополичьей кафедры в Москву. Роль Православной церкви в ордынский период русской истории. Святитель Алексей Московский и преподобный Сергей Радонежский
5.8	Народы и государства степной зоны Восточной Европы и Сибири в XIII - XV вв. Золотая орда: государственный строй, население, экономика, культура. Города и кочевые степи. Принятие ислама. Ослабление государства во второй половине XIV в., нашествие Тимура
5.9	Распад Золотой Орды, образование татарских ханств. Казанское ханство. Сибирское ханство. Астраханское ханство. Ногайская Орда. Крымское ханство. Касимовское ханство. Народы Северного Кавказа. Итальянские фактории Причерноморья (Каффа, Тана, Солдайя и другие) и их роль в системе торговых и политических связей Руси с Западом и Востоком
5.10	Культурное пространство. Изменения в представлениях о картине мира в Евразии в связи с завершением монгольских завоеваний. Культурное взаимодействие цивилизаций. Межкультурные связи и коммуникации (взаимодействие и взаимовлияние русской культуры и культур народов Евразии). Летописание. Литературные памятники Куликовского цикла. Жития. Епифаний Премудрый. Архитектура. Каменные соборы Кремля. Изобразительное искусство. Феофан Грек. Андрей Рублев
6	Формирование единого Русского государства в XV в.
6.1	Борьба за русские земли между Литовским и Московским государствами
6.2	Междоусобная война в Московском княжестве второй четверти XV в. Василий Темный
6.3	Новгород и Псков в XV в.: политический строй, отношения с Москвой, Ливонским орденом, Ганзой, Великим княжеством Литовским
6.4	Флорентийская уния. Падение Византии и рост церковно-политической роли Москвы в православном мире. Теория «Москва - третий Рим». Установление автокефалии Русской церкви. Сакрализация великокняжеской власти.

	Внутрицерковная борьба (иосифляне и нестяжатели). Ереси. Геннадиевская Библия
6.5	Объединение русских земель вокруг Москвы. Иван III. Присоединение Новгорода и Твери. Ликвидация зависимости от Орды
6.6	Расширение международных связей Московского государства
6.7	Принятие общерусского Судебника. Формирование аппарата управления единого государства. Перемены в устройстве двора великого князя: новая государственная символика; царский титул и регалии
6.8	Культурное пространство. Изменение восприятия мира. Развитие культуры единого Русского государства. Летописание: общерусское и региональное. Житийная литература. «Хождение за три моря» Афанасия Никитина. Архитектура. Дворцовое и церковное строительство. Московский Кремль. Русская икона как феномен мирового искусства. Повседневная жизнь горожан и сельских жителей в древнерусский и раннемосковский периоды
7	Наш край с древнейших времен до конца XV в.

Проверяемые требования к результатам освоения основной образовательной программы (7 класс)

Код проверяемого результата	Проверяемые предметные результаты освоения основной образовательной программы основного общего образования
1	Знание хронологии, работа с хронологией
1.1	Называть этапы отечественной и всеобщей истории Нового времени, их хронологические рамки
1.2	Определять последовательность событий, явлений, процессов отечественной и всеобщей истории XVI - XVII вв.
1.3	Локализовать во времени ключевые события отечественной и всеобщей истории XVI - XVII вв., определять их принадлежность к части века (половина, треть, четверть)
1.4	Устанавливать синхронность событий отечественной и всеобщей истории XVI - XVII вв.
1.5	Определять современников исторических событий, явлений, процессов отечественной и всеобщей истории XVI - XVII вв.
2	Знание исторических фактов, работа с фактами
2.1	Указывать (называть) место, обстоятельства, участников, результаты важнейших событий отечественной и всеобщей истории XVI - XVII вв.
2.2	Группировать, систематизировать факты по заданному признаку (группировка событий по их принадлежности к историческим

	процессам, составление таблиц, схем)
3	Работа с исторической картой
3.1	Использовать историческую карту как источник информации о границах России и других государств, важнейших исторических событиях и процессах отечественной и всеобщей истории XVI - XVII вв.
3.2	Устанавливать на основе карты связи между географическим положением страны и особенностями ее экономического, социального и политического развития
3.3	Характеризовать на основе исторической карты (схемы) исторические события, явления, процессы отечественной и всеобщей истории XVI - XVII вв.
3.4	Сопоставлять информацию, представленную на исторической карте (схеме) по отечественной и всеобщей истории XVI - XVII вв., с информацией из других источников
4	Работа с историческими источниками
4.1	Различать основные типы исторических источников отечественной и всеобщей истории XVI - XVII вв.
4.2	Различать виды письменных исторических источников (официальные, личные, литературные и другие)
4.3	Характеризовать обстоятельства и цель создания источника, раскрывать его информационную ценность
4.4	Проводить поиск информации в тексте письменного источника, визуальных и вещественных памятниках эпохи
4.5	Сопоставлять и систематизировать информацию из нескольких однотипных источников
4.6	Привлекать контекстную информацию при работе с историческими источниками по отечественной и всеобщей истории XVI - XVII вв.
4.7	Анализировать текстовые, визуальные источники исторической информации по отечественной и всеобщей истории XVI - XVII вв.
4.8	Представлять историческую информацию по отечественной и всеобщей истории XVI - XVII вв. в виде таблиц, схем, диаграмм
5	Историческое описание (реконструкция)
5.1	Рассказывать на основе самостоятельно составленного плана об исторических событиях, явлениях, процессах отечественной и всеобщей истории XVI - XVII вв., их участниках, демонстрируя понимание исторических явлений, процессов и знание необходимых фактов, дат, исторических понятий
5.2	Составлять краткую характеристику известных персоналий



	отечественной и всеобщей истории XVI - XVII вв. (ключевые факты биографии, личные качества, деятельность)
5.3	Представлять описание памятников материальной и художественной культуры изучаемой эпохи
6	Анализ, объяснение исторических событий, явлений
6.1	Раскрывать существенные черты и характерные признаки исторических событий, явлений, процессов
6.2	Объяснять смысл ключевых понятий, относящихся к данной эпохе отечественной и всеобщей истории, конкретизировать их на примерах исторических событий, ситуаций
6.3	Объяснять причины и следствия важнейших событий, явлений, процессов отечественной и всеобщей истории XVI - XVII вв. (выявлять в историческом тексте и излагать суждения о причинах и следствиях событий, систематизировать объяснение причин и следствий событий, представленное в нескольких текстах); характеризовать итоги и историческое значение событий
6.4	Проводить сопоставление однотипных событий, явлений и процессов отечественной и всеобщей истории (раскрывать повторяющиеся черты исторических ситуаций, выделять черты сходства и различия)
6.5	Выявлять особенности развития культуры, быта и нравов народов отечественной и всеобщей истории XVI - XVII вв.
6.6	Устанавливать взаимосвязь (при наличии) событий истории XVI - XVII вв. с важнейшими событиями XX - начала XXI в. (Февральская и Октябрьская революции 1917 г., Великая Отечественная война, распад СССР, сложные 1990-е гг., возрождение страны с 2000-х гг., воссоединение Крыма с Россией в 2014 г.); характеризовать итоги и историческое значение событий
7	Рассмотрение исторических версий и оценок, определение своего отношения к наиболее значимым событиям и личностям прошлого
7.1	Излагать альтернативные оценки событий и личностей отечественной и всеобщей истории XVI - XVII вв., представленные в учебной литературе; объяснять, на чем основываются отдельные мнения
7.2	Выражать отношение к деятельности исторических личностей XVI - XVII вв. с учетом обстоятельств изучаемой эпохи и в современной шкале ценностей
7.3	Определять и аргументировать собственную или предложенную точку зрения на события и личностей отечественной и всеобщей истории XVI - XVII вв. с помощью фактического материала, в том числе используя источники разных типов
8	Применение исторических знаний
8.1	Раскрывать на примере перехода от средневекового общества к

	обществу Нового времени, как меняются со сменой исторических эпох представления людей о мире, системы общественных ценностей
8.2	Объяснять значение памятников истории и культуры России и других стран XVI - XVII вв. для времени, когда они появились, и для современного общества
8.3	Выполнять учебные проекты по отечественной и всеобщей истории XVI - XVII вв. (в том числе на региональном материале)
8.4	Использовать исторические понятия для решения учебных и практических задач
8.5	Осуществлять поиск исторической информации по отечественной и всеобщей истории XVI - XVII вв. в справочной литературе, сети Интернет для решения познавательных задач, оценивать полноту и верифицированность информации

#### Проверяемые элементы содержания (7 класс)

Код	Проверяемый элемент содержания
1	Всеобщая история. История Нового времени. Конец XV - XVII в.
1.1	Понятие «Новое время». Хронологические рамки и периодизация истории Нового времени
1.2	Великие географические открытия. Предпосылки Великих географических открытий. Поиски европейцами морских путей в страны Востока. Экспедиции Колумба. Тордесильяский договор 1494 г. Открытие Васко да Гамой морского пути в Индию. Кругосветное плавание Магеллана. Плавание Тасмана и открытие Австралии. Завоевания конкистадоров в Центральной и Южной Америке (Ф. Кортес, Ф. Писарро). Европейцы в Северной Америке. Поиски северо-восточного морского пути в Китай и Индию. Политические, экономические и культурные последствия Великих географических открытий конца XV - XVI в.
1.3	Изменения в европейском обществе в XVI - XVII вв. Развитие техники, горного дела, производства металлов. Появление мануфактур. Возникновение капиталистических отношений. Распространение наемного труда в деревне. Расширение внутреннего и мирового рынков. Изменения в сословной структуре общества, появление новых социальных групп. Повседневная жизнь обитателей городов и деревень
1.4	Реформация и контрреформация в Европе. Причины Реформации. Начало Реформации в Германии; М. Лютер. Развертывание Реформации и Крестьянская война в Германии. Распространение протестантизма в Европе. Кальвинизм. Религиозные войны. Борьба католической церкви против реформационного движения. Контрреформация. Инквизиция

1.5	Государства Европы в XVI - XVII вв. Абсолютизм и сословное представительство. Преодоление раздробленности. Борьба за колониальные владения. Начало формирования колониальных империй
1.6	Испания под властью потомков католических королей. Внутренняя и внешняя политика испанских Габсбургов. Национально-освободительное движение в Нидерландах: цели, участники, формы борьбы. Итоги и значение Нидерландской революции
1.7	Франция: путь к абсолютизму. Королевская власть и централизация управления страной. Католики и гугеноты. Религиозные войны. Генрих IV. Нантский эдикт 1598 г. Людовик XIII и кардинал Ришелье. Фронда. Французский абсолютизм при Людовике XIV
1.8	Англия. Развитие капиталистического предпринимательства в городах и деревнях. Огораживания. Укрепление королевской власти при Тюдорах. Генрих VIII и королевская реформация. «Золотой век» Елизаветы I. Английская революция середины XVII в. Причины, участники, этапы революции. Размежевание в революционном лагере. О. Кромвель. Итоги и значение революции. Реставрация Стюартов. Славная революция. Становление английской парламентской монархии
1.9	Страны Центральной, Южной и Юго-Восточной Европы. В мире империй и вне его. Германские государства. Итальянские земли. Положение славянских народов. Образование Речи Посполитой
1.10	Международные отношения в XVI - XVII вв. Борьба за первенство, военные конфликты между европейскими державами. Столкновение интересов в приобретении колониальных владений и господстве на торговых путях. Противостояние османской экспансии в Европе. Образование державы австрийских Габсбургов. Тридцатилетняя война. Вестфальский мир
1.11	Европейская культура в раннее Новое время. Высокое Возрождение в Италии: художники и их произведения. Северное Возрождение. Мир человека в литературе раннего Нового времени. М. Сервантес. У. Шекспир. Стили художественной культуры (барокко, классицизм). Французский театр эпохи классицизма. Развитие науки: переворот в естествознании, возникновение новой картины мира. Выдающиеся ученые и их открытия (Н. Коперник, И. Ньютон). Утверждение рационализма
1.12	Страны Востока в XVI - XVII вв. Османская империя: на вершине могущества. Сулейман I Великолепный: завоеватель, законодатель. Управление многонациональной империей. Османская армия. Индия при Великих Моголах. Начало проникновения европейцев. Ост-Индские компании. Китай в эпоху Мин. Экономическая и социальная политика государства. Утверждение маньчжурской династии Цин. Япония: борьба знатных кланов за власть, установление сегуната Токугава, укрепление централизованного государства. «Закрытие» страны для иностранцев. Культура и искусство стран Востока в XVI - XVII вв. Историческое и культурное наследие Раннего Нового времени

2	Россия в XVI в.
2.1	Завершение объединения русских земель. Княжение Василия III. Завершение объединения русских земель вокруг Москвы: присоединение Псковской, Смоленской, Рязанской земель. Отмирание удельной системы. Укрепление великокняжеской власти. Органы государственной власти. Приказная система: формирование первых приказных учреждений. Боярская дума, ее роль в управлении государством. «Малая дума». Местничество. Местное управление: наместники и волостели, система кормлений. Государство и церковь
2.2	Внешняя политика Московского княжества в первой трети XVI в.: война с Великим княжеством Литовским, отношения с Крымским и Казанским ханствами, посольства в европейские государства
2.3	Царствование Ивана IV. Регентство Елены Глинской. Сопrotивление удельных князей великокняжеской власти. Унификация денежной системы. Период боярского правления. Борьба за власть между боярскими кланами. Губная реформа. Московское восстание 1547 г. Ереси
2.4	Принятие Иваном IV царского титула. Реформы середины XVI в. «Избранная рада»: ее состав и значение. Появление земских соборов: дискуссии о характере народного представительства. Отмена кормлений. Система налогообложения. Судебник 1550 г. Стоглавый собор. Земская реформа - формирование органов местного самоуправления
2.5	Внешняя политика России в XVI в. Создание стрелецких полков и «Уложение о службе». Присоединение Казанского и Астраханского ханств. Значение включения Среднего и Нижнего Поволжья в состав Российского государства. Войны с Крымским ханством. Битва при Молодях. Укрепление южных границ. Ливонская война: причины и характер. Ликвидация Ливонского ордена. Причины и результаты поражения России в Ливонской войне. Поход Ермака Тимофеевича на Сибирское ханство. Начало присоединения к России Западной Сибири
2.6	Социальная структура российского общества. Дворянство. Служилые люди. Формирование Государева двора и «служилых городов». Торгово-ремесленное население городов. Духовенство. Начало закрепощения крестьян: Указ о «заповедных летах». Формирование вольного казачества. Многонациональный состав населения Русского государства. Финно-угорские народы. Народы Поволжья после присоединения к России. Служилые татары. Сосуществование религий в Российском государстве. Русская православная церковь. Мусульманское духовенство
2.7	Опричнина, дискуссия о ее причинах и характере. Опричный террор. Разгром Новгорода и Пскова. Московские казни 1570 г. Результаты и последствия опричнины. Противоречивость личности Ивана Грозного. Результаты и цена преобразований
2.8	Россия в конце XVI в. Царь Федор Иванович. Борьба за власть в боярском окружении. Правление Бориса Годунова. Учреждение патриаршества. Тявзинский мирный договор со Швецией: восстановление позиций России в Прибалтике. Противостояние с Крымским ханством. Строительство российских крепостей и засечных черт. Продолжение закрепощения

	крестьянства: Указ об «урочных летах». Пресечение царской династии Рюриковичей
3	Смута в России
3.1	Накануне Смуты. Династический кризис. Земский собор 1598 г. и избрание на царство Бориса Годунова. Политика Бориса Годунова в отношении боярства. Голод 1601 - 1603 гг. и обострение социально-экономического кризиса
3.2	Смутное время начала XVII в. Дискуссия о его причинах. Самозванцы и самозванство. Личность Лжедмитрия I и его политика. Восстание 1606 г. и убийство самозванца
3.3	Царь Василий Шуйский. Восстание Ивана Болотникова. Перерастание внутреннего кризиса в гражданскую войну. Лжедмитрий II. Вторжение на территорию России польско-литовских отрядов. Тушинский лагерь самозванца под Москвой. Оборона Троице-Сергиева монастыря. Выборгский договор между Россией и Швецией. Поход войска М.В. Скопина-Шуйского и Я.-П. Делагарди и распад тушинского лагеря. Открытое вступление Речи Посполитой в войну против России. Оборона Смоленска
3.4	Свержение Василия Шуйского и переход власти к «семибоярщине». Договор об избрании на престол польского принца Владислава и вступление польско-литовского гарнизона в Москву. Подъем национально-освободительного движения. Патриарх Гермоген. Московское восстание 1611 г. и сожжение города оккупантами. Первое и второе земские ополчения. Захват Новгорода шведскими войсками. «Совет всея земли». Освобождение Москвы в 1612 г.
3.5	Окончание Смуты. Земский собор 1613 г. и его роль в укреплении государственности. Избрание на царство Михаила Федоровича Романова. Борьба с казачьими выступлениями против центральной власти. Столбовский мир со Швецией: утрата выхода к Балтийскому морю. Продолжение войны с Речью Посполитой. Поход принца Владислава на Москву. Заключение Деулинского перемирия с Речью Посполитой. Итоги и последствия Смутного времени
4	Россия в XVII в.
4.1	Россия при первых Романовых. Царствование Михаила Федоровича. Восстановление экономического потенциала страны. Продолжение закрепощения крестьян. Земские соборы. Роль патриарха Филарета в управлении государством
4.2	Царь Алексей Михайлович. Укрепление самодержавия. Ослабление роли Боярской думы в управлении государством. Развитие приказного строя. Приказ Тайных дел. Усиление воеводской власти в уездах и постепенная ликвидация земского самоуправления. Соборное уложение 1649 г. Завершение оформления крепостного права и территория его распространения. Денежная реформа 1654 г. Затухание деятельности земских соборов. Правительство Б.И. Морозова и И.Д. Милославского: итоги его деятельности

4.3	Патриарх Никон, его конфликт с царской властью. Раскол в Церкви. Протопоп Аввакум, формирование религиозной традиции старообрядчества
4.4	Царь Федор Алексеевич. Отмена местничества. Налоговая (податная) реформа
4.5	Экономическое развитие России в XVII в. Первые мануфактуры. Ярмарки. Укрепление внутренних торговых связей и развитие хозяйственной специализации регионов Российского государства. Торговый и Новоторговый уставы. Торговля с европейскими странами и Востоком
4.6	Социальная структура российского общества. Государев двор, служилый город, духовенство, торговые люди, посадское население, стрельцы, служилые иноземцы, казаки, крестьяне, холопы. Русская деревня в XVII в.
4.7	Городские восстания середины XVII в. Соляной бунт в Москве. Псковско-Новгородское восстание. Медный бунт. Побег крестьян на Дон и в Сибирь. Восстание Степана Разина
4.8	Внешняя политика России в XVII в. Возобновление дипломатических контактов со странами Европы и Азии после Смуты. Смоленская война. Поляновский мир. Контакты с православным населением Речи Посполитой: противодействие полонизации, распространению католичества. Контакты с Запорожской Сечью. Восстание Богдана Хмельницкого. Переяславская рада. Вхождение земель Войска Запорожского в состав России. Война между Россией и Речью Посполитой 1654 - 1667 гг. Андрусовское перемирие. Русско-шведская война 1656 - 1658 гг. и ее результаты. Укрепление южных рубежей Белгородская засечная черта. Конфликты с Османской империей. «Азовское осадное сидение». «Чигиринская война» и Бахчисарайский мирный договор. Отношения России со странами Западной Европы. Военные столкновения с маньчжурами и империей Цин (Китаем)
4.9	Освоение новых территорий. Народы России в XVII в. Эпоха Великих географических открытий и русские географические открытия. Плавание Семёна Дежнева. Выход к Тихому океану. Походы Ерофея Хабарова и Василия Пояркова и исследование бассейна реки Амур. Освоение Поволжья и Сибири. Калмыцкое ханство. Ясачное налогообложение. Переселение русских на новые земли. Миссионерство и христианизация. Межэтнические отношения. Формирование многонациональной элиты
4.10	Культурное пространство XVI - XVII вв. Изменения в картине мира человека в XVI - XVII вв. и повседневная жизнь. Жилище и предметы быта. Семья и семейные отношения. Религия и суеверия. Проникновение элементов европейской культуры в быт высших слоев населения страны. Архитектура. Дворцово-храмовый ансамбль Соборной площади в Москве. Шатровый стиль в архитектуре. Антонио Солари, Алевиз Фрязин, Петрок Малой. Собор Покрова на Рву. Монастырские ансамбли (Кирилло-Белозерский, Соловецкий, Ново-Иерусалимский). Крепости (Китай-город, Смоленский, Астраханский, Ростовский кремль). Федор Конь. Приказ каменных дел. Деревянное зодчество. Изобразительное искусство. Симон Ушаков. Ярославская школа иконописи. Парсунная живопись.

	<p>Летописание и начало книгопечатания. Лицевой свод. Домострой. Переписка Ивана Грозного с князем Андреем Курбским. Публицистика Смутного времени. Усиление светского начала в российской культуре. Симеон Полоцкий. Немецкая слобода как проводник европейского культурного влияния. Посадская сатира XVII в.</p> <p>Развитие образования и научных знаний. Школы при Аптекарском и Посольском приказах. «Синописис» Иннокентия Гизеля - первое учебное пособие по истории</p>
5	Наш край в XVI - XVII вв.

Проверяемые требования к результатам освоения основной образовательной программы (8 класс)

Код проверяемого результата	Проверяемые предметные результаты освоения основной образовательной программы основного общего образования
1	Знание хронологии, работа с хронологией
1.1	Называть даты важнейших событий отечественной и всеобщей истории XVIII в.; определять их принадлежность к историческому периоду, этапу
1.2	Определять последовательность событий, явлений, процессов отечественной и всеобщей истории XVIII в.
1.3	Устанавливать синхронность событий отечественной и всеобщей истории XVIII в.
1.4	Определять современников исторических событий, явлений, процессов отечественной и всеобщей истории XVIII в.
2	Знание исторических фактов, работа с фактами
2.1	Указывать (называть) место, обстоятельства, участников, результаты важнейших событий отечественной и всеобщей истории XVIII в.
2.2	Группировать, систематизировать факты по заданному признаку (по принадлежности к историческим процессам и другим), составлять систематические таблицы, схемы
3	Работа с исторической картой
3.1	Выявлять и показывать на карте изменения, произошедшие в результате значительных социально-экономических и политических событий и процессов отечественной и всеобщей истории XVIII в.
3.2	Характеризовать на основе исторической карты (схемы) исторические события, явления, процессы отечественной и всеобщей истории XVIII в.
3.3	Сопоставлять информацию, представленную на исторической карте

	(схеме) по отечественной и всеобщей истории XVIII в., с информацией из других источников
4	Работа с историческими источниками
4.1	Различать основные типы исторических источников отечественной и всеобщей истории XVIII в.
4.2	Различать источники официального и личного происхождения, публицистические произведения (называть их основные виды, информационные особенности)
4.3	Объяснять назначение исторического источника, раскрывать его информационную ценность
4.4	Извлекать, сопоставлять и систематизировать информацию о событиях отечественной и всеобщей истории XVIII в. из взаимодополняющих письменных, визуальных и вещественных источников
4.5	Соотносить извлеченную из исторического источника по отечественной и всеобщей истории XVIII в. информацию с информацией из других источников при изучении исторических событий, явлений, процессов
4.6	Привлекать контекстную информацию при работе с историческими источниками по отечественной и всеобщей истории XVIII в.
4.7	Анализировать текстовые, визуальные источники исторической информации по отечественной и всеобщей истории XVIII в.
4.8	Представлять историческую информацию по отечественной и всеобщей истории XVIII в. в виде таблиц, схем, диаграмм
5	Историческое описание (реконструкция)
5.1	Рассказывать на основе самостоятельно составленного плана об исторических событиях, явлениях, процессах отечественной и всеобщей истории XVIII в., их участниках, демонстрируя понимание исторических явлений, процессов и знание необходимых фактов, дат, исторических понятий
5.2	Составлять характеристику (исторический портрет) известных деятелей отечественной и всеобщей истории XVIII в. на основе информации учебника и дополнительных материалов
5.3	Представлять описание памятников материальной и художественной культуры изучаемой эпохи (в виде сообщения, аннотации)
6	Анализ, объяснение исторических событий, явлений
6.1	Раскрывать существенные черты и характерные признаки исторических событий, явлений, процессов
6.2	Объяснять смысл ключевых понятий, относящихся к данной эпохе отечественной и всеобщей истории, конкретизировать их на примерах



	исторических событий, ситуаций
6.3	Объяснять причины и следствия важнейших событий, явлений, процессов отечественной и всеобщей истории XVIII в. (выявлять в историческом тексте суждения о причинах и следствиях событий, систематизировать объяснение причин и следствий событий, представленное в нескольких текстах); характеризовать итоги и историческое значение событий
6.4	Проводить сопоставление однотипных событий, явлений и процессов отечественной и всеобщей истории XVIII в. (раскрывать повторяющиеся черты исторических ситуаций, выделять черты сходства и различия)
6.5	Выявлять особенности развития культуры, быта и нравов народов отечественной и всеобщей истории XVIII в.
6.6	Устанавливать взаимосвязь (при наличии) событий истории XVIII в. с важнейшими событиями XX - начала XXI в. (Февральская и Октябрьская революции 1917 г., Великая Отечественная война, распад СССР, сложные 1990-е гг., возрождение страны с 2000-х гг., воссоединение Крыма с Россией в 2014 г.); характеризовать итоги и историческое значение событий
7	Рассмотрение исторических версий и оценок, определение своего отношения к наиболее значимым событиям и личностям прошлого
7.1	Анализировать высказывания историков по спорным вопросам отечественной и всеобщей истории XVIII в. (выявлять обсуждаемую проблему, мнение автора, приводимые аргументы, оценивать степень их убедительности)
7.2	Различать в описаниях событий и личностей XVIII в. ценностные категории, значимые для данной эпохи (в том числе для разных социальных слоев), выражать свое отношение к ним
7.3	Определять и аргументировать собственную или предложенную точку зрения на события и личностей отечественной и всеобщей истории XVIII в. с помощью фактического материала, в том числе используя источники разных типов
8	Применение исторических знаний
8.1	Раскрывать (объяснять), как сочетались в памятниках культуры России XVIII в. европейские влияния и национальные традиции, показывать на примерах
8.2	Выполнять учебные проекты по отечественной и всеобщей истории XVIII в. (в том числе на региональном материале)
8.3	Использовать исторические понятия для решения учебных и практических задач
8.4	Осуществлять поиск исторической информации по отечественной и всеобщей истории XVIII в. в справочной литературе, сети Интернет

	для решения познавательных задач, оценивать полноту и верифицированность информации
--	-------------------------------------------------------------------------------------

Проверяемые элементы содержания (8 класс)

Код	Проверяемый элемент содержания
1	Всеобщая история. История Нового времени. XVIII в.
1.1	Век Просвещения. Истоки европейского Просвещения. Достижения естественных наук и распространение идей рационализма. Английское Просвещение; Дж. Локк и Т. Гоббс. Секуляризация (обмирщение) сознания. Культ Разума. Франция - центр Просвещения. Философские и политические идеи Ф.М. Вольтера, Ш.Л. Монтескье, Ж.Ж. Руссо. «Энциклопедия» (Д. Дидро, Ж. Д'Аламбер). Германское Просвещение. Распространение идей Просвещения в Америке. Влияние просветителей на изменение представлений об отношениях власти и общества. «Союз королей и философов»
1.2	Государства Европы в XVIII в. Монархии в Европе XVIII в.: абсолютные и парламентские монархии. Просвещенный абсолютизм: правители, идеи, практика. Политика в отношении сословий: старые порядки и новые веяния. Государство и Церковь. Секуляризация церковных земель. Экономическая политика власти. Меркантилизм
1.3	Великобритания в XVIII в. Королевская власть и парламент. Тори и виги. Предпосылки промышленного переворота в Англии. Технические изобретения и создание первых машин. Появление фабрик, замена ручного труда машинным. Социальные и экономические последствия промышленного переворота. Условия труда и быта фабричных рабочих. Движения протеста. Луддизм
1.4	Франция. Абсолютная монархия: политика сохранения старого порядка. Попытки проведения реформ. Королевская власть и сословия
1.5	Германские государства, монархия Габсбургов, итальянские земли в XVIII в. Раздробленность Германии. Возвышение Пруссии. Фридрих II Великий. Габсбургская монархия в XVIII в. Правление Марии Терезии и Иосифа II. Реформы просвещенного абсолютизма. Итальянские государства: политическая раздробленность. Усиление власти Габсбургов над частью итальянских земель
1.6	Государства Пиренейского полуострова. Испания: проблемы внутреннего развития, ослабление международных позиций. Реформы в правление Карла III. Попытки проведения реформ в Португалии. Управление колониальными владениями Испании и Португалии в Южной Америке. Недовольство населения колоний политикой метрополий
1.7	Британские колонии в Северной Америке: борьба за независимость. Создание английских колоний на американской земле. Состав европейских переселенцев. Складывание местного самоуправления. Колонисты и индейцы. Южные и северные колонии: особенности экономического

	развития и социальных отношений. Противоречия между метрополией и колониями. «Бостонское чаепитие». Первый Континентальный конгресс (1774) и начало Войны за независимость. Первые сражения войны. Создание регулярной армии под командованием Дж. Вашингтона. Принятие Декларации независимости (1776). Перелом в войне и ее завершение. Поддержка колонистов со стороны России. Итоги Войны за независимость. Конституция (1787). «Отцы-основатели». Билль о правах (1791). Значение завоевания североамериканскими штатами независимости
1.8	Французская революция конца XVIII в. Причины революции. Хронологические рамки и основные этапы революции. Начало революции. Декларация прав человека и гражданина. Политические течения и деятели революции (Ж.Ж. Дантон, Ж.-П. Марат). Упразднение монархии и провозглашение республики. Вареннский кризис. Начало войн против европейских монархов. Казнь короля. Вандея. Политическая борьба в годы республики. Конвент и «революционный порядок управления». Комитет общественного спасения. М. Робеспьер. Террор. Отказ от основ «старого мира»: культ разума, борьба против церкви, новый календарь. Термидорианский переворот (27 июля 1794 г.). Учреждение Директории. Наполеон Бонапарт. Государственный переворот 18 - 19 брюмера (ноябрь 1799 г.). Установление режима консульства. Итоги и значение революции
1.9	Европейская культура в XVIII в. Развитие науки. Новая картина мира в трудах математиков, физиков, астрономов. Достижения в естественных науках и медицине. Продолжение географических открытий. Распространение образования. Литература XVIII в.: жанры, писатели, великие романы. Художественные стили: классицизм, барокко, рококо. Музыка духовная и светская. Театр: жанры, популярные авторы, произведения. Сословный характер культуры. Повседневная жизнь обитателей городов и деревень
1.10	Международные отношения в XVIII в. Проблемы европейского баланса сил и дипломатия. Участие России в международных отношениях в XVIII в. Северная война (1700 - 1721). Династические войны «за наследство». Семилетняя война (1756 - 1763). Разделы Речи Посполитой. Войны антифранцузских коалиций против революционной Франции. Колониальные захваты европейских держав
1.11	Страны Востока в XVIII в. Османская империя: от могущества к упадку. Положение населения. Попытки проведения реформ; Селим III. Индия. Ослабление империи Великих Моголов. Борьба европейцев за владения в Индии. Утверждение британского владычества. Китай. Империя Цин в XVIII в.: власть маньчжурских императоров, система управления страной. Внешняя политика империи Цин; отношения с Россией. «Закрытие» Китая для иностранцев. Япония в XVIII в. Сегуны и даймё. Положение сословий. Культура стран Востока в XVIII в. Историческое и культурное наследие XVIII в.
2	Россия в эпоху преобразований Петра I
2.1	Причины и предпосылки преобразований. Россия и Европа в конце XVII в. Модернизация как жизненно важная национальная задача. Начало

	царствования Петра I, борьба за власть. Правление царевны Софьи. Стрелецкие бунты. Хованщина. Первые шаги на пути преобразований. Сподвижники Петра I. Азовские походы. Великое посольство и его значение
2.2	Экономическая политика. Строительство заводов и мануфактур. Создание базы металлургической индустрии на Урале. Оружейные заводы и корабельные верфи. Роль государства в создании промышленности. Преобладание крепостного и подневольного труда. Принципы меркантилизма и протекционизма. Таможенный тариф 1724 г. Введение подушной подати
2.3	Социальная политика. Консолидация дворянского сословия, повышение его роли в управлении страной. Указ о единонаследии и Табель о рангах. Противоречия в политике по отношению к купечеству и городским сословиям: расширение их прав в местном управлении и усиление налогового гнета. Положение крестьян. Переписи населения (ревизии)
2.4	Реформы управления. Реформы местного управления (бурмистры и Ратуша), городская и областная (губернская) реформы. Сенат, коллегии, органы надзора и суда. Усиление централизации и бюрократизации управления. Генеральный регламент. Санкт-Петербург - новая столица. Первые гвардейские полки. Создание регулярной армии, военного флота. Рекрутские наборы
2.5	Церковная реформа. Упразднение патриаршества, учреждение Синода. Положение инославных конфессий
2.6	Оппозиция реформам Петра I. Социальные движения в первой четверти XVIII в. Восстания в Астрахани, Башкирии, на Дону. Дело царевича Алексея
2.7	Внешняя политика. Северная война. Причины и цели войны. Неудачи в начале войны и их преодоление. Битва при деревне Лесной и победа под Полтавой. Прутский поход. Борьба за гегемонию на Балтике. Сражения у мыса Гангут и острова Гренгам. Ништадтский мир и его последствия. Закрепление России на берегах Балтики. Провозглашение России империей. Каспийский поход Петра I
2.8	Преобразования Петра I в области культуры. Доминирование светского начала в культурной политике. Влияние культуры стран зарубежной Европы. Привлечение иностранных специалистов. Введение нового летоисчисления, гражданского шрифта и гражданской печати. Первая газета «Ведомости». Создание сети школ и специальных учебных заведений. Развитие науки. Открытие Академии наук в Санкт-Петербурге. Кунсткамера. Светская живопись, портрет петровской эпохи. Скульптура и архитектура. Памятники раннего барокко. Повседневная жизнь и быт правящей элиты и основной массы населения. Перемены в образе жизни российского дворянства. «Юности честное зерцало». Новые формы общения в дворянской среде. Ассамблеи, балы, светские государственные праздники. Европейский стиль в одежде, развлечениях, питании. Изменения в положении женщин. Итоги, последствия и значение петровских преобразований. Образ Петра I в русской культуре
3	Россия после Петра I. Дворцовые перевороты

3.1	Причины нестабильности политического строя. Дворцовые перевороты. Фаворитизм. Создание Верховного тайного совета
3.2	Крушение политической карьеры А.Д. Меншикова. Кондиции «верховников» и приход к власти Анны Иоанновны. Кабинет министров. Роль Э. Бирона, А.И. Остермана, А.П. Волынского, Б.Х. Миниха в управлении и политической жизни страны
3.3	Укрепление границ империи на восточной и юго-восточной окраинах. Переход Младшего жуза под суверенитет Российской империи. Война с Османской империей 1735 - 1739 гг.
3.4	Россия при Елизавете Петровне. Экономическая и финансовая политика. Деятельность П.И. Шувалова. Создание Дворянского и Купеческого банков. Усиление роли косвенных налогов. Ликвидация внутренних таможен. Распространение монополий в промышленности и внешней торговле. Основание Московского университета. М.В. Ломоносов и И.И. Шувалов
3.5	Россия в международных конфликтах 1740 - 1750-х гг. Участие в Семилетней войне
3.6	Петр III. Манифест о вольности дворянства. Причины переворота 28 июня 1762 г.
4	Россия в 1760 - 1790-х гг. Правление Екатерины II и Павла I
4.1	Внутренняя политика Екатерины II. Личность императрицы. Идеи Просвещения. «Просвещенный абсолютизм», его особенности в России. Секуляризация церковных земель. Деятельность Уложенной комиссии. Экономическая и финансовая политика правительства. Начало выпуска ассигнаций. Отмена монополий, умеренность таможенной политики. Вольное экономическое общество. Губернская реформа. Жалованные грамоты дворянству и городам. Положение сословий. Дворянство - «первенствующее сословие» империи. Привлечение представителей сословий к местному управлению. Создание дворянских обществ в губерниях и уездах. Расширение привилегий гильдейского купечества в налоговой сфере и городском управлении
4.2	Национальная политика и народы России в XVIII в. Унификация управления на окраинах империи. Ликвидация гетманства на Левобережной Украине и Войска Запорожского. Формирование Кубанского казачества. Активизация деятельности по привлечению иностранцев в Россию. Расселение колонистов в Новороссии, Поволжье, других регионах. Укрепление веротерпимости по отношению к неправославным и нехристианским конфессиям. Политика по отношению к исламу. Башкирские восстания. Формирование черты оседлости
4.3	Экономическое развитие России во второй половине XVIII в. Крестьяне: крепостные, государственные, монастырские. Условия жизни крепостной деревни. Права помещика по отношению к своим крепостным. Барщинное и оброчное хозяйство. Дворовые люди. Роль крепостного строя в экономике страны. Промышленность в городе и деревне. Роль государства, купечества, помещиков в развитии промышленности. Крепостной и вольнонаемный

	<p>труд. Привлечение крепостных оброчных крестьян к работе на мануфактурах. Развитие крестьянских промыслов. Рост текстильной промышленности: распространение производства хлопчатобумажных тканей. Начало известных предпринимательских династий: Морозовы, Рябушинские, Гарелины, Прохоровы, Демидовы и другие.</p> <p>Внутренняя и внешняя торговля. Торговые пути внутри страны.</p> <p>Водно-транспортные системы: Вышневолоцкая, Тихвинская, Мариинская и другие ярмарки и их роль во внутренней торговле. Макарьевская, Ирбитская, Свенская, Коренная ярмарки. Ярмарки Малороссии. Партнеры России во внешней торговле в Европе и в мире. Обеспечение активного внешнеторгового баланса</p>
4.4	<p>Обострение социальных противоречий. Чумной бунт в Москве. Восстание под предводительством Емельяна Пугачева. Антидворянский и антикрепостнический характер движения. Роль казачества, народов Урала и Поволжья в восстании. Влияние восстания на внутреннюю политику и развитие общественной мысли</p>
4.5	<p>Внешняя политика России второй половины XVIII в., ее основные задачи. Н.И. Панин и А.А. Безбородко. Борьба России за выход к Черному морю. Войны с Османской империей. П.А. Румянцев, А.В. Суворов, Ф.Ф. Ушаков, победы российских войск под их руководством. Присоединение Крыма и Северного Причерноморья. Организация управления Новороссией. Строительство новых городов и портов. Основание Пятигорска, Севастополя, Одессы, Херсона. Г.А. Потемкин. Путешествие Екатерины II на юг в 1787 г.</p> <p>Участие России в разделах Речи Посполитой. Политика России в Польше до начала 1770-х гг.: стремление к усилению российского влияния в условиях сохранения польского государства. Участие России в разделах Польши вместе с империей Габсбургов и Пруссией. Первый, второй и третий разделы. Борьба поляков за национальную независимость. Восстание под предводительством Т. Костюшко</p>
4.6	<p>Россия при Павле I. Личность Павла I и ее влияние на политику страны. Основные принципы внутренней политики. Ограничение дворянских привилегий. Укрепление абсолютизма через отказ от принципов «просвещенного абсолютизма» и усиление бюрократического и полицейского характера государства и личной власти императора. Акт о престолонаследии и Манифест о «трехдневной барщине». Политика по отношению к дворянству, взаимоотношения со столичной знатью. Меры в области внешней политики. Причины дворцового переворота 11 марта 1801 г.</p>
4.7	<p>Участие России в борьбе с революционной Францией. Итальянский и Швейцарский походы А.В. Суворова. Действия эскадры Ф.Ф. Ушакова в Средиземном море</p>
4.8	<p>Культурное пространство Российской империи в XVIII в.</p> <p>Идеи Просвещения в российской общественной мысли, публицистике и литературе. Литература народов России в XVIII в. Первые журналы. Общественные идеи в произведениях А.П. Сумарокова, Г.Р. Державина, Д.И. Фонвизина. Н.И. Новиков, материалы о положении крепостных крестьян в его журналах. А.Н. Радищев и его «Путешествие из Петербурга в Москву».</p>

	<p>Русская культура и культура народов России в XVIII в. Развитие новой светской культуры после преобразований Петра I. Укрепление взаимосвязей с культурой стран зарубежной Европы. Массонство в России. Распространение в России основных стилей и жанров европейской художественной культуры (барокко, классицизм, рококо). Вклад в развитие русской культуры ученых, художников, мастеров, прибывших из-за рубежа. Усиление внимания к жизни и культуре русского народа и историческому прошлому России к концу столетия.</p> <p>Культура и быт российских сословий. Дворянство: жизнь и быт дворянской усадьбы. Духовенство. Купечество. Крестьянство.</p> <p>Русская архитектура XVIII в. Строительство Санкт-Петербурга, формирование его городского плана. Регулярный характер застройки Санкт-Петербурга и других городов. Барокко в архитектуре Москвы и Санкт-Петербурга. Переход к классицизму, создание архитектурных ансамблей в стиле классицизма в обеих столицах. В.И. Баженов, М.Ф. Казаков, Ф.Ф. Растрелли.</p> <p>Изобразительное искусство в России, его выдающиеся мастера и произведения. Академия художеств в Санкт-Петербурге. Расцвет жанра парадного портрета в середине XVIII в. Новые веяния в изобразительном искусстве в конце столетия</p>
4.9	<p>Российская наука в XVIII в. Академия наук в Санкт-Петербурге. Изучение страны - главная задача российской науки. Географические экспедиции. Вторая Камчатская экспедиция. Освоение Аляски и Северо-Западного побережья Америки. Российско-американская компания. Исследования в области отечественной истории. Изучение российской словесности и развитие русского литературного языка. Российская академия. Е.Р. Дашкова. М.В. Ломоносов и его роль в становлении российской науки и образования. Образование в России в XVIII в. Основные педагогические идеи. Воспитание «новой породы» людей. Основание воспитательных домов в Санкт-Петербурге и Москве, Института благородных девиц в Смольном монастыре. Сословные учебные заведения для юношества из дворянства. Московский университет - первый российский университет</p>
5	Наш край в XVIII в.

Проверяемые требования к результатам освоения основной образовательной программы (9 класса)

Код проверяемого результата	Проверяемые предметные результаты освоения основной образовательной программы основного общего образования
1	Знание хронологии, работа с хронологией
1.1	Называть даты (хронологические границы) важнейших событий и процессов отечественной и всеобщей истории XIX - начала XX в.; выделять этапы (периоды) в развитии ключевых событий и процессов
1.2	Выявлять синхронность (асинхронность) исторических процессов отечественной и всеобщей истории XIX - начала XX в.

1.3	Определять последовательность событий, явлений, процессов отечественной и всеобщей истории XIX - начала XX в., в том числе на основе анализа причинно-следственных связей
1.4	Определять современников исторических событий, явлений, процессов отечественной и всеобщей истории XIX - начала XX в.
2	Знание исторических фактов, работа с фактами
2.1	Характеризовать место, обстоятельства, участников, результаты важнейших событий отечественной и всеобщей истории XIX - начала XX в.
2.2	Группировать, систематизировать факты по самостоятельно определяемому признаку (хронологии, принадлежности к историческим процессам, типологическим основаниям и другим), составлять систематические таблицы
3	Работа с исторической картой
3.1	Выявлять и показывать на карте изменения, произошедшие в результате значительных социально-экономических и политических событий и процессов отечественной и всеобщей истории XIX - начала XX в.
3.2	Определять на основе карты влияние географического фактора на развитие различных сфер жизни страны (группы стран)
3.3	Характеризовать на основе исторической карты (схемы) исторические события, явления, процессы отечественной и всеобщей истории XIX - начала XX в.
3.4	Сопоставлять информацию, представленную на исторической карте (схеме) по отечественной и всеобщей истории XIX - начала XX в., с информацией из других источников
4	Работа с историческими источниками
4.1	Представлять в дополнение к известным ранее видам письменных источников особенности таких материалов, как произведения общественной мысли, газетная публицистика, программы политических партий, статистические данные
4.2	Определять тип и вид источника (письменного, визуального)
4.3	Выявлять принадлежность источника определенному лицу, социальной группе, общественному течению и другим
4.4	Извлекать, сопоставлять и систематизировать информацию о событиях отечественной и всеобщей истории XIX - начала XX в. из разных письменных, визуальных и вещественных источников
4.5	Различать в тексте письменных источников факты и интерпретации событий прошлого



4.6	Представлять в дополнение к известным ранее видам письменных источников особенности таких материалов, как произведения общественной мысли, газетная публицистика, программы политических партий, статистические данные
4.7	Соотносить извлеченную из исторического источника по отечественной и всеобщей истории XIX - начала XX в. информацию с информацией из других источников при изучении исторических событий, явлений, процессов
4.8	Привлекать контекстную информацию при работе с историческими источниками по отечественной и всеобщей истории XIX - начала XX в.
4.9	Анализировать текстовые, визуальные источники исторической информации по отечественной и всеобщей истории XIX - начала XX в.
4.10	Представлять историческую информацию по отечественной и всеобщей истории XIX - начала XX в. в виде таблиц, схем, диаграмм
5	Историческое описание (реконструкция)
5.1	Представлять развернутый рассказ на основе самостоятельно составленного плана об исторических событиях, явлениях, процессах отечественной и всеобщей истории XIX - начала XX в. с использованием визуальных материалов (устно, письменно в форме короткого эссе, презентации), демонстрируя понимание исторических явлений, процессов и знание необходимых фактов, дат, исторических понятий
5.2	Составлять развернутую характеристику исторических личностей XIX - начала XX в. с описанием и оценкой их деятельности (сообщение, презентация, эссе)
5.3	Представлять описание памятников материальной и художественной культуры изучаемой эпохи, их назначения, использованных при их создании технических и художественных приемов и другое
6	Анализ, объяснение исторических событий, явлений
6.1	Раскрывать существенные черты и характерные признаки исторических событий, явлений, процессов
6.2	Объяснять смысл ключевых понятий, относящихся к данной эпохе отечественной и всеобщей истории; соотносить общие понятия и факты
6.3	Объяснять причины и следствия важнейших событий, явлений, процессов отечественной и всеобщей истории XIX - начала XX в. (выявлять в историческом тексте суждения о причинах и следствиях событий, систематизировать объяснение причин и следствий событий, представленное в нескольких текстах, определять и объяснять свое отношение к существующим трактовкам причин и следствий исторических событий); характеризовать итоги и историческое

	значение событий
6.4	Проводить сопоставление однотипных событий, явлений и процессов отечественной и всеобщей истории XIX - начала XX в. (указывать повторяющиеся черты исторических ситуаций, выделять черты сходства и различия, раскрывать, чем объяснялось своеобразие ситуаций в России, других странах)
6.5	Выявлять особенности развития культуры, быта и нравов народов отечественной и всеобщей истории XIX - начала XX в.
6.6	Устанавливать взаимосвязь (при наличии) событий истории XIX - начала XX в. с важнейшими событиями XX - начала XXI в. (Февральская и Октябрьская революции 1917 г., Великая Отечественная война, распад СССР, сложные 1990-е гг., возрождение страны с 2000-х гг., воссоединение Крыма с Россией в 2014 г.); характеризовать итоги и историческое значение событий
7	Рассмотрение исторических версий и оценок, определение своего отношения к наиболее значимым событиям и личностям прошлого
7.1	Сопоставлять высказывания историков, содержащие разные мнения по спорным вопросам отечественной и всеобщей истории XIX - начала XX в., объяснять, что могло лежать в их основе
7.2	Оценивать степень убедительности предложенных точек зрения, формулировать и аргументировать свое мнение
7.3	Объяснять, какими ценностями руководствовались люди в рассматриваемую эпоху (на примерах конкретных ситуаций, персоналий), выражать свое отношение к ним
7.4	Определять и аргументировать собственную или предложенную точку зрения на события и личностей отечественной и всеобщей истории XIX - начала XX в. с использованием фактического материала, в том числе используя источники разных типов
8	Применение исторических знаний
8.1	Распознавать в окружающей среде, в том числе в родном населенном пункте, регионе памятники материальной и художественной культуры XIX - начала XX в., объяснять, в чем заключалось их значение для времени их создания и для современного общества
8.2	Выполнять учебные проекты по отечественной и всеобщей истории XIX - начала XX в. (в том числе на региональном материале)
8.3	Объяснять, в чем состоит наследие истории XIX - начала XX в. для России, других стран мира, высказывать и аргументировать свое отношение к культурному наследию в общественных обсуждениях
8.4	Использовать исторические понятия для решения учебных и практических задач
8.5	Осуществлять поиск исторической информации по отечественной и

	всеобщей истории XIX - начала XX в. в справочной литературе, сети Интернет для решения познавательных задач, оценивать полноту и верифицированность информации
--	----------------------------------------------------------------------------------------------------------------------------------------------------------------

#### Проверяемые элементы содержания (9 класс)

Код	Проверяемый элемент содержания
1	Всеобщая история. История Нового времени. XIX - начало XX в.
1.1	Европа в начале XIX в. Провозглашение империи Наполеона I во Франции. Реформы. Законодательство. Наполеоновские войны. Антинаполеоновские коалиции. Политика Наполеона в завоеванных странах. Отношение населения к завоевателям: сопротивление, сотрудничество. Поход армии Наполеона в Россию и крушение Французской империи. Венский конгресс: цели, главные участники, решения. Создание Священного союза
1.2	Развитие индустриального общества в первой половине XIX в.: экономика, социальные отношения, политические процессы. Промышленный переворот, его особенности в странах Европы и США. Изменения в социальной структуре общества. Распространение социалистических идей; социалисты-утописты. Выступления рабочих. Социальные и национальные движения в странах Европы. Оформление консервативных, либеральных, радикальных политических течений и партий
1.3	Политическое развитие европейских стран в 1815 - 1840-е гг. Франция: Реставрация, Июльская монархия, Вторая республика. Великобритания: борьба за парламентскую реформу; чартизм. Нарастание освободительных движений. Освобождение Греции. Европейские революции 1830 г. и 1848 - 1849 гг. Возникновение и распространение марксизма
1.4	Великобритания в викторианскую эпоху. «Мастерская мира». Рабочее движение. Политические и социальные реформы. Британская колониальная империя; доминионы
1.5	Франция. Империя Наполеона III: внутренняя и внешняя политика. Активизация колониальной экспансии. Франко-германская война 1870 - 1871 гг. Парижская коммуна
1.6	Италия. Подъем борьбы за независимость итальянских земель. К. Кавур, Дж. Гарибальди. Образование единого государства. Король Виктор Эммануил II
1.7	Германия. Движение за объединение германских государств. О. Бисмарк. Северогерманский союз. Провозглашение Германской империи. Социальная политика. Включение империи в систему внешнеполитических союзов и колониальные захваты
1.8	Страны Центральной и Юго-Восточной Европы во второй половине XIX - начале XX в. Габсбургская империя: экономическое и политическое развитие, положение народов, национальные движения. Провозглашение

	дуалистической Австро-Венгерской монархии (1867). Югославянские народы: борьба за освобождение от османского господства. Русско-турецкая война 1877 - 1878 гг., ее итоги
1.9	Соединенные Штаты Америки. Север и Юг: экономика, социальные отношения, политическая жизнь. Проблема рабства; аболиционизм. Гражданская война (1861 - 1865): причины, участники, итоги. А. Линкольн. Восстановление Юга. Промышленный рост в конце XIX в.
1.10	Экономическое и социально-политическое развитие стран Европы и США в конце XIX - начале XX в. Завершение промышленного переворота. Вторая промышленная революция. Индустриализация. Монополистический капитализм. Технический прогресс в промышленности и сельском хозяйстве. Развитие транспорта и средств связи. Миграция из Старого в Новый Свет. Положение основных социальных групп. Рабочее движение и профсоюзы. Образование социалистических партий
1.11	Страны Латинской Америки в XIX - начале XX в. Политика метрополий в латиноамериканских владениях. Колониальное общество. Освободительная борьба: задачи, участники, формы выступлений. Ф.Д. Туссен-Лувертюр, С. Боливар. Провозглашение независимых государств. Влияние США на страны Латинской Америки. Традиционные отношения; латифундизм. Проблемы модернизации. Мексиканская революция 1910 - 1917 гг.: участники, итоги, значение
1.12	Япония. Внутренняя и внешняя политика сегуната Токугава. «Открытие Японии». Реставрация Мэйдзи. Введение конституции. Модернизация в экономике и социальных отношениях. Переход к политике завоеваний
1.13	Китай. Империя Цин. «Опиумные войны». Восстание тайпинов. «Открытие» Китая. Политика «самоусиления». Восстание «ихэтуаней». Революция 1911 - 1913 гг. Сунь Ятсен
1.14	Османская империя. Традиционные устои и попытки проведения реформ. Политика Танзимата. Принятие конституции. Младотурецкая революция 1908 - 1909 гг.
1.15	Революция 1905 - 1911 г. в Иране
1.16	Индия. Колониальный режим. Индийское национальное движение. Восстание сипаев (1857 - 1859). Объявление Индии владением британской короны. Политическое развитие Индии во второй половине XIX в. Создание Индийского национального конгресса. Б. Тилак, М.К. Ганди
1.17	Народы Африки в XIX - начале XX в. Завершение колониального раздела мира. Колониальные порядки и традиционные общественные отношения в странах Африки. Выступления против колонизаторов. Англо-бурская война
1.18	Развитие культуры в XIX - начале XX в. Научные открытия и технические изобретения в XIX - начале XX в. Революция в физике. Достижения естествознания и медицины. Развитие философии, психологии и социологии.

	Распространение образования. Технический прогресс и изменения в условиях труда и повседневной жизни людей. Художественная культура XIX - начала XX в. Эволюция стилей в литературе, живописи: классицизм, романтизм, реализм. Импрессионизм. Модернизм. Смена стилей в архитектуре. Музыкальное и театральное искусство. Рождение кинематографа. Деятели культуры: жизнь и творчество
1.19	Международные отношения в XIX - начале XX в. Венская система международных отношений. Внешнеполитические интересы великих держав и политика союзов в Европе. Восточный вопрос. Колониальные захваты и колониальные империи. Старые и новые лидеры индустриального мира. Активизация борьбы за передел мира. Формирование военно-политических блоков великих держав. Первая Гаагская мирная конференция (1899). Международные конфликты и войны в конце XIX - начале XX в. (испано-американская война, русско-японская война, боснийский кризис). Балканские войны
1.20	Историческое и культурное наследие XIX в.
2	История России. Александровская эпоха: государственный либерализм
2.1	Проекты либеральных реформ Александра I. Внешние и внутренние факторы. Негласный комитет. Реформы государственного управления. М.М. Сперанский
2.2	Внешняя политика России. Война России с Францией 1805 - 1807 гг. Тильзитский мир. Война со Швецией 1808 - 1809 гг. и присоединение Финляндии. Война с Турцией и Бухарестский мир 1812 г. Отечественная война 1812 г. - важнейшее событие российской и мировой истории XIX в. Венский конгресс и его решения. Священный союз. Возрастание роли России в европейской политике после победы над Наполеоном и Венского конгресса
2.3	Либеральные и охранительные тенденции во внутренней политике. Польская конституция 1815 г. Военные поселения
2.4	Дворянская оппозиция самодержавию. Тайные организации: Союз спасения, Союз благоденствия, Северное и Южное общества. Восстание декабристов 14 декабря 1825 г.
3	Николаевское самодержавие: государственный консерватизм
3.1	Реформаторские и консервативные тенденции в политике Николая I. Экономическая политика в условиях политического консерватизма. Начало железнодорожного строительства. Государственная регламентация общественной жизни: централизация управления, политическая полиция, кодификация законов, цензура, попечительство об образовании. Крестьянский вопрос. Реформа государственных крестьян П.Д. Киселева 1837 - 1841 гг. Официальная идеология: «православие, самодержавие, народность». Формирование профессиональной бюрократии
3.2	Расширение империи: русско-иранская и русско-турецкая войны. Россия и Западная Европа: особенности взаимного восприятия. «Священный союз». Россия и революции в Европе. Восточный вопрос. Распад Венской системы. Крымская война. Героическая оборона Севастополя. Парижский мир 1856 г.

3.3	Сословная структура российского общества. Крепостное хозяйство. Помещик и крестьянин, конфликты и сотрудничество. Промышленный переворот и его особенности в России. Москва и Петербург: спор двух столиц. Города как административные, торговые и промышленные центры. Городское самоуправление
3.4	Общественная жизнь в 1830 - 1850-е гг. Роль литературы, печати, университетов в формировании независимого общественного мнения. Общественная мысль: официальная идеология, славянофилы и западники, зарождение социалистической мысли. Складывание теории русского социализма. А.И. Герцен. Влияние немецкой философии и французского социализма на русскую общественную мысль. Россия и Европа как центральный пункт общественных дебатов
3.5	Царство Польское. Польское восстание 1830 - 1831 гг. Присоединение Грузии и Закавказья. Кавказская война. Движение Шамиля
4	Культурное пространство империи в первой половине XIX в.
4.1	Национальные корни отечественной культуры и западные влияния. Государственная политика в области культуры. Основные стили в художественной культуре: романтизм, классицизм, реализм. Ампи́р как стиль империи. Культ гражданственности. Золотой век русской литературы. Формирование русской музыкальной школы. Театр, живопись, архитектура
4.2	Развитие науки и техники. Географические экспедиции. Открытие Антарктиды. Деятельность Русского географического общества. Школы и университеты
4.3	Народная культура. Культура повседневности: обретение комфорта. Жизнь в городе и в усадьбе. Российская культура как часть европейской культуры
4.4	Многообразие культур и религий Российской империи. Православная церковь и основные конфессии (католичество, протестантство, ислам, иудаизм, буддизм). Конфликты и сотрудничество между народами. Особенности административного управления на окраинах империи
5	Социальная и правовая модернизация страны при Александре II
5.1	Реформы 1860 - 1870-х гг. - движение к правовому государству и гражданскому обществу. Крестьянская реформа 1861 г. и ее последствия. Крестьянская община. Земская и городская реформы. Становление общественного самоуправления. Судебная реформа и развитие правового сознания. Военные реформы. Утверждение начал сословности в правовом строе страны. Конституционный вопрос
5.2	Многовекторность внешней политики империи. Завершение Кавказской войны. Присоединение Средней Азии. Россия и Балканы. Русско-турецкая война 1877 - 1878 гг. Россия на Дальнем Востоке
5.3	Национальная политика самодержавия. Укрепление автономии Финляндии. Польское восстание 1863 г.
6	Россия в 1880 - 1890-х гг.

6.1	«Народное самодержавие» Александра III. Идеология самобытного развития России. Государственный национализм. Реформы и «контрреформы». Политика консервативной стабилизации. Ограничение общественной самодеятельности. Местное самоуправление и самодержавие. Независимость суда. Права университетов и власть попечителей. Печать и цензура. Экономическая модернизация через государственное вмешательство в экономику. Форсированное развитие промышленности. Финансовая политика. Консервация аграрных отношений
6.2	Сельское хозяйство и промышленность. Пореформенная деревня: традиции и новации. Общинное землевладение и крестьянское хозяйство. Взаимозависимость помещичьего и крестьянского хозяйств. Помещичье «оскудение». Социальные типы крестьян и помещиков. Дворяне-предприниматели
6.3	Индустриализация и урбанизация. Железные дороги и их роль в экономической и социальной модернизации. Миграции сельского населения в города. Рабочий вопрос и его особенности в России. Государственные, общественные и частнопредпринимательские способы его решения
6.4	Пространство империи. Основные сферы и направления внешнеполитических интересов. Упрочение статуса великой державы. Освоение государственной территории
7	Формирование гражданского общества и основные направления общественных движений. Общественная жизнь в 1860 - 1890-х гг.
7.1	Рост общественной самодеятельности. Расширение публичной сферы (общественное самоуправление, печать, образование, суд). Феномен интеллигенции. Общественные организации. Благотворительность. Студенческое движение. Рабочее движение. Женское движение
7.2	Идейные течения и общественное движение. Влияние позитивизма, дарвинизма, марксизма и других направлений европейской общественной мысли. Консервативная мысль. Национализм. Либерализм и его особенности в России. Русский социализм. Русский анархизм. Формы политической оппозиции: земское движение, революционное подполье и эмиграция. Народничество и его эволюция. Народнические кружки: идеология и практика. Большое общество пропаганды. «Хождение в народ». «Земля и воля» и ее раскол. «Черный передел» и «Народная воля». Политический терроризм
7.3	Распространение марксизма и формирование социал-демократии. Группа «Освобождение труда». «Союз борьбы за освобождение рабочего класса». I съезд Российской социал-демократической рабочей партии
8	Культурное пространство империи во второй половине XIX в. Этнокультурный облик империи
8.1	Культура и быт народов России во второй половине XIX в. Развитие городской культуры. Технический прогресс и перемены в повседневной жизни. Развитие транспорта, связи. Рост образования и распространение грамотности. Появление массовой печати. Роль печатного слова в формировании общественного мнения. Народная, элитарная и массовая

	культура. Российская культура XIX в. как часть мировой культуры. Становление национальной научной школы и ее вклад в мировое научное знание. Достижения российской науки. Общественная значимость художественной культуры. Литература, живопись, музыка, театр. Архитектура и градостроительство
8.2	Основные регионы и народы Российской империи и их роль в жизни страны. Правовое положение различных этносов и конфессий. Процессы национального и религиозного возрождения у народов Российской империи. Национальные движения народов России. Взаимодействие национальных культур и народов. Прибалтика. Еврейский вопрос. Поволжье. Северный Кавказ и Закавказье. Север, Сибирь, Дальний Восток. Средняя Азия. Миссии Русской православной церкви и ее знаменитые миссионеры
9	Россия на пороге XX в.
9.1	На пороге нового века: динамика и противоречия развития. Экономический рост. Промышленное развитие. Новая география экономики. Урбанизация и облик городов. Отечественный и иностранный капитал, его роль в индустриализации страны. Россия - мировой экспортер хлеба. Аграрный вопрос. Демография, социальная стратификация. Разложение сословных структур. Формирование новых социальных страт. Буржуазия. Рабочие: социальная характеристика и борьба за права. Средние городские слои. Типы сельского землевладения и хозяйства. Помещики и крестьяне. Положение женщины в обществе. Церковь в условиях кризиса имперской идеологии. Распространение светской этики и культуры
9.2	Имперский центр и регионы. Национальная политика, этнические элиты и национально-культурные движения
9.3	Россия в системе международных отношений. Политика на Дальнем Востоке. Русско-японская война 1904 - 1905 гг. Оборона Порт-Артура. Цусимское сражение. Обострение международной обстановки накануне Первой мировой войны. Блоковая система и участие в ней России. Россия в преддверии мировой катастрофы
9.4	Первая российская революция 1905 - 1907 гг. Начало парламентаризма в России. Николай II и его окружение. Деятельность В.К. Плеве на посту министра внутренних дел. Оппозиционное либеральное движение. «Союз освобождения». Банкетная кампания. Предпосылки Первой российской революции. Формы социальных протестов. Деятельность профессиональных революционеров. Политический терроризм. «Кровавое воскресенье» 9 января 1905 г. Выступления рабочих, крестьян, средних городских слоев, солдат и матросов. Всероссийская октябрьская политическая стачка. Манифест 17 октября 1905 г. Формирование многопартийной системы. Политические партии, массовые движения и их лидеры. Неонароднические партии и организации (социалисты-революционеры). Социал-демократия: большевики и меньшевики. Либеральные партии (кадеты, октябристы). Национальные партии. Правомонархические партии в борьбе с революцией. Советы и профсоюзы. Декабрьское 1905 г. вооруженное восстание в Москве. Особенности революционных выступлений в 1906 - 1907 гг. Избирательный закон 11 декабря 1905 г. Избирательная кампания в I Государственную думу.



	Основные государственные законы 23 апреля 1906 г. Деятельность I и II Государственной думы: итоги и уроки
9.5	Общество и власть после революции. Уроки революции: политическая стабилизация и социальные преобразования. П.А. Столыпин: программа системных реформ, масштаб и результаты. Незавершенность преобразований и нарастание социальных противоречий. III и IV Государственная дума. Идеино-политический спектр. Общественный и социальный подъем
9.6	Серебряный век российской культуры. Новые явления в художественной литературе и искусстве. Мировоззренческие ценности и стиль жизни. Литература начала XX в. Живопись. «Мир искусства». Архитектура. Скульптура. Драматический театр: традиции и новаторство. Музыка. «Русские сезоны» в Париже. Зарождение российского кинематографа
9.7	Развитие народного просвещения: попытка преодоления разрыва между образованным обществом и народом. Открытия российских ученых. Достижения гуманитарных наук. Формирование русской философской школы. Вклад России начала XX в. в мировую культуру
10	Наш край в XIX - начале XX в.

Перечень элементов содержания, проверяемых на ОГЭ по истории

Код	Проверяемый элемент содержания
1	От Руси к Российскому государству
1.1	Народы и государства на территории нашей страны в древности
1.2	Роль и место России в мировой истории. Периодизация и источники российской истории
1.3	Образование Руси: исторические условия образования государства Русь. Формирование территории. Внутренняя политика первых князей
1.4	Принятие христианства и его значение. Русь в конце X - начале XII в.: территория, органы власти, социальная структура, хозяйственный уклад, крупнейшие города. Новгород как центр освоения Севера Восточной Европы, колонизация Русской равнины. Территориально-политическая структура Руси. Внутривластическое развитие. Общественный строй Руси. Древнерусское право
1.5	Внешняя политика первых русских князей. Внешняя политика и международные связи Руси в конце X - начале XII в.
1.6	Древнерусская культура. Византийское наследие на Руси
1.7	Русь в середине XII - начале XIII в.: формирование системы земель - самостоятельных государств. Эволюция общественного строя и права. Политический строй Новгорода и Пскова. Внешняя политика русских земель в евразийском контексте
1.8	Русские земли в середине XIII - XIV в.: борьба Руси против монгольского

	нашествия. Судьбы русских земель после монгольского завоевания. Система зависимости русских земель от ордынских ханов. Борьба с экспансией крестоносцев на западных границах Руси. Возвышение Московского княжества. Московское княжество во главе героической борьбы русского народа против ордынского господства. Православная церковь в ордынский период русской истории
1.9	Народы и государства степной зоны Восточной Европы и Сибири в XIII - XV вв. Золотая Орда. Межкультурные связи и коммуникации
1.10	Формирование единого Русского государства в XV в.: объединение русских земель вокруг Москвы. Междоусобная война в Московском княжестве. Новгород и Псков в XV в. Падение Византии и рост церковно-политической роли Москвы в православном мире. Ликвидация зависимости от Орды. Расширение международных связей Московского государства. Принятие общерусского Судебника. Начало закрепощения крестьян. Формирование единого аппарата управления
1.11	Формирование региональных центров культуры в середине XII - начале XIII в. Культурное пространство русских земель в середине XIII - XIV в. Культурное пространство единого государства
2	Россия в XVI - XVII вв.: от великого княжества к царству
2.1	Россия в XVI в.: завершение объединения русских земель вокруг Москвы. Отмирание удельной системы. Укрепление великокняжеской власти. Сопротивление удельных князей. Органы государственной власти. Унификация денежной системы. Местничество. Государство и церковь. Реформы середины XVI в. Земские соборы. Формирование органов местного самоуправления. Социальная структура российского общества. Закрепощение крестьян. Формирование вольного казачества. Многонациональный состав населения. Опричнина: сущность, результаты и последствия. Россия в конце XVI в. Пресечение династии Рюриковичей
2.2	Внешняя политика России в XVI в.
2.3	Смута в России: Смутное время начала XVII в., дискуссия о его причинах, сущности и основных этапах. Самозванцы и самозванство. Перерастание внутреннего кризиса в гражданскую войну. Вступление в войну против России Речи Посполитой. Подъем национально-освободительного движения. Освобождение Москвы в 1612 г. Земский собор 1613 г. и его роль в укреплении государственности. Итоги и последствия Смутного времени
2.4	Россия в XVII в.: Россия при первых Романовых. Укрепление самодержавия. Церковный раскол. Экономическое развитие России в XVII в. Социальная структура российского общества. Русская деревня в XVII в. Юридическое оформление крепостного права. Социальные движения. Эпоха Великих географических открытий и русские географические открытия. Начало освоения Сибири и Дальнего Востока. Межэтнические отношения. Формирование многонациональной элиты
2.5	Внешняя политика России в XVII в.
2.6	Культурное пространство России в XVI в. Культурное пространство России в XVII

	в. Развитие образования и научных знаний
3	Россия в конце XVII - XVIII вв.: от царства к империи
3.1	Россия в эпоху преобразований Петра I. Причины и предпосылки преобразований. Экономическая политика Петра I. Роль государства в создании промышленности. Социальная политика. Консолидация дворянского сословия, повышение его роли в управлении страной. Реформы управления. Создание регулярной армии, военного флота. Церковная реформа. Упразднение патриаршества. Оппозиция реформам Петра I. Социальные движения. Итоги, последствия и значение петровских преобразований
3.2	Внешняя политика Петра I. Северная война
3.3	Эпоха «дворцовых переворотов». Причины и сущность дворцовых переворотов. Внутренняя и внешняя политика России в 1725 - 1762 гг.
3.4	Россия в 1760 - 1790-х гг.: «Просвещенный абсолютизм», его особенности в России. Политическое развитие. Промышленность. Финансы. Сельское хозяйство. Внутренняя и внешняя торговля. Социальный строй. Обострение социальных противоречий, их влияние на внутреннюю политику и развитие общественной мысли
3.5	Внешняя политика России в период правления Екатерины II, ее основные задачи, направления, итоги
3.6	Народы России в XVIII в. Национальная политика
3.7	Внутренняя и внешняя политика Павла I. Ограничение дворянских привилегий
3.8	Преобразования Петра I в области культуры. Влияние идей Просвещения на культурное пространство Российской империи в XVIII в. Русская культура и культура народов России. Культура и быт российских сословий. Российская наука. Отечественное образование
4	Российская империя в XIX - начале XX вв.
4.1	Внутренняя политика Александра I в начале царствования. Проекты либеральных реформ. Негласный комитет. Реформы государственного управления. Либеральные и охранительные тенденции во внутренней политике. Движение и восстание декабристов
4.2	Внешняя политика России. Отечественная война 1812 г. - важнейшее событие отечественной и мировой истории XIX в. Россия - великая мировая держава
4.3	Внутренняя политика Николая I: реформаторские и консервативные тенденции. Социально-экономическое развитие России в первой половине XIX в. Рост городов. Начало промышленного переворота и его особенности в России. Кодификация права. Оформление официальной идеологии. Сословная структура российского общества. Крестьянский вопрос. Общественная жизнь в 1830 - 1850-е гг. Этнокультурный облик страны. Национальная политика
4.4	Внешняя политика России в период правления Николая I. Крымская война
4.5	Культурное пространство империи в первой половине XIX в.

4.6	Социальная и правовая модернизация страны при Александре II. Великие реформы 1860 - 1870-х гг. - движение к правовому государству и гражданскому обществу. Национальная и религиозная политика
4.7	Общественное движение в период правления Александра II
4.8	Многовекторность внешней политики империи в период правления Александра II
4.9	Внутренняя политика Александра III. Реформы и «контрреформы». Национальная и религиозная политика. Экономическая модернизация через государственное вмешательство в экономику. Промышленный подъем на рубеже XIX - XX вв. Индустриализация и урбанизация. Пореформенный социум: идейные течения и общественные движения в 1880 - 1890-х гг. Основные регионы Российской империи и их роль в жизни страны
4.10	Внешняя политика Александра III
4.11	Культура и быт народов России во второй половине XIX в.
4.12	Россия на пороге XX в.: динамика и противоречия развития. Демография, социальная стратификация. Разложение сословных структур. Формирование новых социальных страт. Имперский центр и национальные регионы. Система власти. Николай II. Общественно-политические движения и политические партии в начале XX в. Политический терроризм
4.13	Россия в системе международных отношений. Внешняя политика Николая II
4.14	Первая российская революция 1905 - 1907 гг. Начало парламентаризма в России
4.15	«Основные Законы Российской империи» 1906 г. Общественное и политическое развитие России в 1907 - 1914 гг.
4.16	«Серебряный век» российской культуры: основные тенденции развития русской культуры начала XX в. Развитие науки и образования. Вклад России начала XX в. в мировую культуру
5	Всеобщая история
5.1	Происхождение человека. Первобытное общество. Периодизация и характеристика основных этапов истории Древнего мира
5.2	Древний Восток. Зарождение первых цивилизаций на берегах великих рек. Древний Египет, Месопотамия, Финикия, Палестина, Персидская держава, Древняя Индия, Древний Китай. Культура и религия стран Древнего Востока
5.3	Античность. Древняя Греция. Эллинизм. Культура и религия Древней Греции. Культура эллинистического мира
5.4	Древний Рим. Культура и религия Древнего Рима. Возникновение и развитие христианства
5.5	История Средних веков и раннего Нового времени: Периодизация и характеристика основных этапов
5.6	Социально-экономическое и политическое развитие стран Европы в Средние века

5.7	Страны и народы Азии, Америки и Африки в Средние века
5.8	Международные отношения в Средние века
5.9	Культура Средневековья. Возникновение и развитие ислама
5.10	Великие географические открытия. Возникновение капиталистических отношений в Западной Европе. Становление абсолютизма в европейских странах. Реформация и контрреформация в Европе. Политическое и социально-экономическое развитие Испании, Франции, Англии в конце XV - XVII вв.
5.11	Внутриполитическое развитие Османской империи, Индии, Китая, Японии в конце XV - XVII вв.
5.12	Борьба христианской Европы с расширением господства Османской империи. Политические и религиозные противоречия начала XVII в. Тридцатилетняя война. Международные отношения в конце XV - XVII вв.
5.13	Эпоха Просвещения. Просвещенный абсолютизм: общее и особенное. Социально-экономическое развитие Англии в XVIII в. Промышленный переворот. Развитие парламентской монархии в Англии в XVIII в. Абсолютная монархия во Франции. Особенности положения третьего сословия. Французская революция XVIII в. Своеобразие Священной Римской империи германской нации и государств, входивших в ее состав. Создание королевства Пруссия
5.14	Характерные черты международных отношений XVIII в. Война за независимость британских колоний в Северной Америке и образование США
5.15	Создание колониальных империй. Внутренняя и внешняя политика Османской империи, Индии, Китая, Японии. Колониальный период в Латинской Америке
5.16	Политическое и социально-экономическое развитие европейских стран в XIX - начале XX в. Европейские революции XIX в. Утверждение конституционных и парламентских монархий. Создание Германской империи. Образование единого государства в Италии
5.17	США в XIX - начале XX в. Гражданская война в США. Борьба за освобождение и образование независимых государств в Латинской Америке в XIX в
5.18	Политическое и социально-экономическое развитие Османской империи, Индии, Китая, Японии в XIX - начале XX в. Колониальный раздел Африки. Антиколониальные движения
5.19	Международные отношения в XIX в.
5.20	Культура и картина мира человека раннего Нового времени. Развитие науки, образования и культуры в Новое время
6	Новейшая история России

Для проведения основного государственного экзамена по истории (далее - ОГЭ по истории) используется перечень (кодификатор) проверяемых требований к результатам освоения основной образовательной программы основного общего образования и элементов содержания.

Проверяемые на ОГЭ по истории требования  
к результатам освоения основной образовательной программы  
основного общего образования

Код проверяемого требования	Проверяемые требования к предметным результатам базового уровня освоения основной образовательной программы основного общего образования на основе ФГОС
1	Умение определять последовательность событий, явлений, процессов; соотносить события истории разных стран и народов с историческими периодами, событиями региональной и мировой истории, события истории родного края и истории России; определять современников исторических событий, явлений, процессов
2	Умение выявлять особенности развития культуры, быта и нравов народов в различные исторические эпохи
3	Овладение историческими понятиями и их использование для решения учебных и практических задач
4	Умение рассказывать на основе самостоятельно составленного плана об исторических событиях, явлениях, процессах истории родного края, истории России и мировой истории и их участниках, демонстрируя понимание исторических явлений, процессов и знание необходимых фактов, дат, исторических понятий
5	Умение выявлять существенные черты и характерные признаки исторических событий, явлений, процессов
6	Умение устанавливать причинно-следственные, пространственные, временные связи исторических событий, явлений, процессов изучаемого периода, их взаимосвязь (при наличии) с важнейшими событиями XX - начала XXI вв. (Февральская и Октябрьская революции 1917 г., Великая Отечественная война, распад СССР, сложные 1990-е годы, возрождение страны с 2000-х годов, воссоединение Крыма с Россией 2014 года.); характеризовать итоги и историческое значение событий
7	Умение сравнивать исторические события, явления, процессы в различные исторические эпохи
8	Умение определять и аргументировать собственную или предложенную точку зрения с помощью фактического материала, в том числе используя источники разных типов
9	Умение различать основные типы исторических источников: письменные, вещественные, аудиовизуальные
10	Умение находить и критически анализировать для решения познавательной задачи исторические источники разных типов (в том числе по истории родного края), оценивать их полноту и достоверность, соотносить с историческим периодом; соотносить извлеченную информацию с информацией из других источников при изучении исторических событий, явлений, процессов; привлекать

	контекстную информацию при работе с историческими источниками
11	Умение читать и анализировать историческую карту (схему); характеризовать на основе анализа исторической карты (схемы) исторические события, явления, процессы; сопоставлять информацию, представленную на исторической карте (схеме), с информацией из других источников
12	Умение анализировать текстовые, визуальные источники исторической информации; представлять историческую информацию в форме таблиц, схем, диаграмм
13	Умение осуществлять с соблюдением правил информационной безопасности поиск исторической информации в справочной литературе, сети Интернет для решения познавательных задач, оценивать полноту и достоверность информации
14	Приобретение опыта взаимодействия с людьми другой культуры, национальной и религиозной принадлежности на основе национальных ценностей современного российского общества: гуманистических и демократических ценностей, идей мира и взаимопонимания между народами, людьми разных культур; уважения к историческому наследию народов России

### **2.1.7. РАБОЧАЯ ПРОГРАММА УЧЕБНОГО ПРЕДМЕТА «ОБЩЕСТВОЗНАНИЕ»**

Рабочая программа по учебному предмету «Обществознание» (далее соответственно – программа по обществознанию, обществознание) включает пояснительную записку, содержание обучения, планируемые результаты освоения программы по обществознанию, тематическое планирование, поурочное планирование, перечень (кодификатор) распределенных по классам проверяемых требований к результатам освоения основной образовательной программы основного общего образования и элементов содержания по обществознанию, перечень (кодификатор) проверяемых требований к результатам освоения основной образовательной программы основного общего образования и элементов содержания по обществознанию.

#### **1. ПОЯСНИТЕЛЬНАЯ ЗАПИСКА**

Программа по обществознанию составлена на основе положений и требований к результатам освоения основной образовательной программы, представленных в ФГОС ООО, в соответствии с концепцией преподавания учебного предмета «Обществознание», а также с учетом федеральной рабочей программы воспитания и подлежит непосредственному применению при реализации обязательной части ООП ООО.

Обществознание играет ведущую роль в выполнении образовательной организацией функции интеграции молодежи в современное общество: учебный предмет позволяет последовательно раскрывать обучающимся подросткового возраста особенности современного общества, различные аспекты взаимодействия в современных условиях людей друг с другом, с основными институтами государства и гражданского общества, регулирующие эти взаимодействия социальные нормы.

**Данная программа учебного предмета «Обществознание» предназначена для начавших обучение до 1 сентября 2025 года.**

Изучение обществознания, включающего знания о российском обществе и направлениях его развития в современных условиях, об основах конституционного строя нашей страны, правах и обязанностях человека и гражданина, способствует воспитанию российской

гражданской идентичности, готовности к служению Отечеству, приверженности национальным ценностям.

Привлечение при изучении обществознания различных источников социальной информации помогает обучающимся освоить язык современной культурной, социально-экономической и политической коммуникации, вносит свой вклад в формирование метапредметных умений извлекать необходимые сведения, осмысливать, преобразовывать и применять их.

Изучение обществознания содействует вхождению обучающихся в мир культуры и общественных ценностей и в то же время открытию и утверждению собственного «Я», формированию способности к рефлексии, оценке своих возможностей и осознанию своего места в обществе.

Целями обществоведческого образования на уровне основного общего образования являются:

воспитание общероссийской идентичности, патриотизма, гражданственности, социальной ответственности, правового самосознания, приверженности базовым ценностям нашего народа;

развитие у обучающихся понимания приоритетности общенациональных интересов, приверженности правовым принципам, закрепленным в Конституции Российской Федерации и законодательстве Российской Федерации;

развитие личности на исключительно важном этапе ее социализации – в подростковом возрасте, становление ее духовно-нравственной, политической и правовой культуры, социального поведения, основанного на уважении закона и правопорядка, развитие интереса к изучению социальных и гуманитарных дисциплин; способности к личному самоопределению, самореализации, самоконтролю; мотивации к высокопроизводительной, наукоемкой трудовой деятельности;

формирование у обучающихся целостной картины общества, соответствующее современному уровню знаний и доступной по содержанию для обучающихся подросткового возраста; освоение обучающимися знаний об основных сферах человеческой деятельности, социальных институтах, нормах, регулирующих общественные отношения, необходимые для взаимодействия с социальной средой и выполнения типичных социальных ролей человека и гражданина;

владение умениями функционально грамотного человека (получать из разнообразных источников и критически осмысливать социальную информацию, систематизировать, анализировать полученные данные; освоение способов познавательной, коммуникативной, практической деятельности, необходимых для участия в жизни гражданского общества и государства);

создание условий для освоения обучающимися способов успешного взаимодействия с различными политическими, правовыми, финансово-экономическими и другими социальными институтами для реализации личностного потенциала в современном динамично развивающемся российском обществе;

формирование опыта применения полученных знаний и умений для выстраивания отношений между людьми различных национальностей и вероисповеданий в общегражданской и в семейно-бытовой сферах; для соотнесения своих действий и действий других людей с нравственными ценностями и нормами поведения, установленными законом; содействия правовыми способами и средствами защите правопорядка в обществе.

В соответствии с учебным планом основного общего образования обществознание изучается с 6 по 9 класс, общее количество рекомендованных учебных часов составляет 136 часов, по 1 часу в неделю при 34 учебных неделях.

## **2. СОДЕРЖАНИЕ УЧЕБНОГО ПРЕДМЕТА**

### **6-й класс**



### **Человек и его социальное окружение.**

Биологическое и социальное в человеке. Черты сходства и различия человека и животного. Потребности человека (биологические, социальные, духовные). Способности человека.

Индивид, индивидуальность, личность. Возрастные периоды жизни человека и формирование личности. Отношения между поколениями. Особенности подросткового возраста.

Люди с ограниченными возможностями здоровья, их особые потребности и социальная позиция.

Цели и мотивы деятельности. Виды деятельности (игра, труд, учение). Познание человеком мира и самого себя как вид деятельности.

Право человека на образование. Школьное образование. Права и обязанности учащегося.

Общение. Цели и средства общения. Особенности общения подростков. Общение в современных условиях.

Отношения в малых группах. Групповые нормы и правила. Лидерство в группе. Межличностные отношения (деловые, личные).

Отношения в семье. Роль семьи в жизни человека и общества. Семейные традиции. Семейный досуг. Свободное время подростка.

Отношения с друзьями и сверстниками. Конфликты в межличностных отношениях.

### **Общество, в котором мы живем.**

Что такое общество. Связь общества и природы. Устройство общественной жизни. Основные сферы жизни общества и их взаимодействие.

Социальные общности и группы. Положение человека в обществе.

Что такое экономика. Взаимосвязь жизни общества и его экономического развития. Виды экономической деятельности. Ресурсы и возможности экономики нашей страны.

Политическая жизнь общества. Россия – многонациональное государство. Государственная власть в нашей стране. Государственный Герб, Государственный Флаг, Государственный Гимн Российской Федерации. Наша страна в начале XXI века. Место нашей Родины среди современных государств.

Культурная жизнь. Духовные ценности, традиционные ценности российского народа.

Развитие общества. Усиление взаимосвязей стран и народов в условиях современного общества.

Глобальные проблемы современности и возможности их решения усилиями международного сообщества и международных организаций.

## **7-й класс**

### **Социальные ценности и нормы.**

Общественные ценности. Свобода и ответственность гражданина. Гражданственность и патриотизм. Гуманизм.

Социальные нормы как регуляторы общественной жизни и поведения человека в обществе. Виды социальных норм. Традиции и обычаи.

Принципы и нормы морали. Добро и зло. Нравственные чувства человека. Совесть и стыд.

Моральный выбор. Моральная оценка поведения людей и собственного поведения. Влияние моральных норм на общество и человека.

Право и его роль в жизни общества. Право и мораль.

### **Человек как участник правовых отношений.**

Правоотношения и их особенности. Правовая норма. Участники правоотношений. Правоспособность и дееспособность. Правовая оценка поступков и деятельности человека.

Правомерное поведение. Правовая культура личности.

Правонарушение и юридическая ответственность. Проступок и преступление. Опасность правонарушений для личности и общества.

Права и свободы человека и гражданина Российской Федерации. Гарантия и защита прав и свобод человека и гражданина в Российской Федерации. Конституционные обязанности гражданина Российской Федерации. Права ребенка и возможности их защиты.

### **Основы российского права.**

Конституция Российской Федерации – основной закон. Законы и подзаконные акты. Отрасли права.

Основы гражданского права. Физические и юридические лица в гражданском праве. Право собственности, защита прав собственности.

Основные виды гражданско-правовых договоров. Договор купли-продажи. Права потребителей и возможности их защиты. Несовершеннолетние как участники гражданско-правовых отношений.

Основы семейного права. Важность семьи в жизни человека, общества и государства. Условия заключения брака в Российской Федерации. Права и обязанности детей и родителей. Защита прав и интересов детей, оставшихся без попечения родителей.

Основы трудового права. Стороны трудовых отношений, их права и обязанности. Трудовой договор. Заключение и прекращение трудового договора. Рабочее время и время отдыха. Особенности правового статуса несовершеннолетних при осуществлении трудовой деятельности.

Виды юридической ответственности. Гражданско-правовые проступки и гражданско-правовая ответственность. Административные проступки и административная ответственность. Дисциплинарные проступки и дисциплинарная ответственность. Преступления и уголовная ответственность. Особенности юридической ответственности несовершеннолетних.

Правоохранительные органы в Российской Федерации. Структура правоохранительных органов Российской Федерации. Функции правоохранительных органов.

## **8-й класс**

### **Человек в экономических отношениях.**

Экономическая жизнь общества. Потребности и ресурсы, ограниченность ресурсов. Экономический выбор.

Экономическая система и ее функции. Собственность.

Производство – источник экономических благ. Факторы производства. Трудовая деятельность. Производительность труда. Разделение труда.

Предпринимательство. Виды и формы предпринимательской деятельности.

Обмен. Деньги и их функции. Торговля и ее формы.

Рыночная экономика. Конкуренция. Спрос и предложение. Рыночное равновесие. Невидимая рука рынка. Многообразие рынков.

Предприятие в экономике. Издержки, выручка и прибыль. Как повысить эффективность производства.

Заработная плата и стимулирование труда. Занятость и безработица.

Финансовый рынок и посредники (банки, страховые компании, кредитные союзы, участники фондового рынка). Услуги финансовых посредников.

Основные типы финансовых инструментов: акции и облигации.

Банковские услуги, предоставляемые гражданам (депозит, кредит, платежная карта, денежные переводы, обмен валюты). Дистанционное банковское обслуживание. Страховые услуги. Защита прав потребителя финансовых услуг.

Экономические функции домохозяйств. Потребление домашних хозяйств. Потребительские товары и товары длительного пользования. Источники доходов и расходов семьи. Семейный бюджет. Личный финансовый план. Способы и формы сбережений.

Экономические цели и функции государства. Налоги. Доходы и расходы государства. Государственный бюджет. Государственная бюджетная и денежно-кредитная политика Российской Федерации. Государственная политика по развитию конкуренции.

### **Человек в мире культуры.**

Культура, ее многообразие и формы. Влияние духовной культуры на формирование личности. Современная молодежная культура.

Наука. Естественные и социально-гуманитарные науки. Роль науки в развитии общества.

Образование. Личностная и общественная значимость образования в современном обществе. Образование в Российской Федерации. Самообразование.

Политика в сфере культуры и образования в Российской Федерации.

Понятие религии. Роль религии в жизни человека и общества. Свобода совести и свобода вероисповедания. Национальные и мировые религии. Религии и религиозные объединения в Российской Федерации.

Что такое искусство. Виды искусств. Роль искусства в жизни человека и общества.

Роль информации и информационных технологий в современном мире. Информационная культура и информационная безопасность. Правила безопасного поведения в интернете.

## **9-й класс**

### **Человек в политическом измерении.**

Политика и политическая власть. Государство – политическая организация общества. Признаки государства. Внутренняя и внешняя политика.

Форма государства. Монархия и республика – основные формы правления. Унитарное и федеративное государственно-территориальное устройство.

Политический режим и его виды.

Демократия, демократические ценности. Правовое государство и гражданское общество.

Участие граждан в политике. Выборы, референдум.

Политические партии, их роль в демократическом обществе. Общественно-политические организации.

### **Гражданин и государство.**

Основы конституционного строя Российской Федерации. Россия – демократическое федеративное правовое государство с республиканской формой правления. Россия – социальное государство. Основные направления и приоритеты социальной политики российского государства. Россия – светское государство.

Законодательные, исполнительные и судебные органы государственной власти в Российской Федерации. Президент – глава государства Российская Федерация. Федеральное Собрание Российской Федерации: Государственная Дума и Совет Федерации. Правительство Российской Федерации. Судебная система в Российской Федерации. Конституционный Суд Российской Федерации. Верховный Суд Российской Федерации.

Государственное управление. Противодействие коррупции в Российской Федерации.

Государственно-территориальное устройство Российской Федерации. Субъекты Российской Федерации: республика, край, область, город федерального значения, автономная область, автономный округ. Конституционный статус субъектов Российской Федерации.

Местное самоуправление.

Конституция Российской Федерации о правовом статусе человека и гражданина. Гражданство Российской Федерации. Взаимосвязь конституционных прав, свобод и обязанностей гражданина Российской Федерации.

### **Человек в системе социальных отношений.**

Социальная структура общества. Многообразие социальных общностей и групп.

Социальная мобильность.

Социальный статус человека в обществе. Социальные роли. Ролевой набор подростка.

Социализация личности.

Роль семьи в социализации личности. Функции семьи. Семейные ценности. Основные роли членов семьи.

Этнос и нация. Россия – многонациональное государство. Этносы и нации в диалоге культур.

Социальная политика Российского государства.

Социальные конфликты и пути их разрешения.

Отклоняющееся поведение. Опасность наркомании и алкоголизма для человека и общества.

Профилактика негативных отклонений поведения. Социальная и личная значимость здорового образа жизни.

## **Человек в современном изменяющемся мире.**

Информационное общество. Сущность глобализации. Причины, проявления и последствия глобализации, ее противоречия. Глобальные проблемы и возможности их решения. Экологическая ситуация и способы ее улучшения.

Молодежь – активный участник общественной жизни. Волонтерское движение.

Профессии настоящего и будущего. Непрерывное образование и карьера.

Здоровый образ жизни. Социальная и личная значимость здорового образа жизни. Мода и спорт. Современные формы связи и коммуникации: как они изменили мир. Особенности общения в виртуальном пространстве.

Перспективы развития общества.

## **Планируемые результаты реализации программы**

Личностные и метапредметные результаты представлены с учетом особенностей преподавания обществознания в основной школе.

Планируемые предметные результаты и содержание учебного предмета распределены по годам обучения с учетом входящих в курс содержательных модулей (разделов) и требований к результатам освоения основной образовательной программы, представленных в Федеральном государственном образовательном стандарте основного общего образования, а также с учетом федеральной рабочей программы воспитания. Содержательные модули (разделы) охватывают знания об обществе и человеке в целом, знания всех основных сфер жизни общества и знание основ российского права. Представленный в программе вариант распределения модулей (разделов) по годам обучения является одним из возможных.

Научным сообществом и представителями высшей школы предлагается такое распределение содержания, при котором модуль (раздел) «Основы российского права» замыкает изучение курса в основной школе.

## **Личностные результаты**

Личностные результаты воплощают традиционные российские социокультурные и духовно-нравственные ценности, принятые в обществе нормы поведения, отражают готовность обучающихся руководствоваться ими в жизни, во взаимодействии с другими людьми, при принятии собственных решений. Они достигаются в единстве учебной и воспитательной деятельности в процессе развития у обучающихся установки на решение практических задач социальной направленности и опыта конструктивного социального поведения по основным направлениям воспитательной деятельности, в том числе в части:

### **Гражданского воспитания:**

готовность к выполнению обязанностей гражданина и реализации его прав, уважение прав, свобод и законных интересов других людей; активное участие в жизни семьи, образовательной организации, местного сообщества, родного края, страны; неприятие любых форм экстремизма, дискриминации; понимание роли различных социальных институтов в жизни человека; представление об основных правах, свободах и обязанностях гражданина, социальных нормах и правилах межличностных отношений в поликультурном и многоконфессиональном обществе; представление о способах противодействия коррупции; готовность к разнообразной созидательной деятельности, стремление к взаимопониманию и взаимопомощи; активное участие в школьном самоуправлении; готовность к участию в гуманитарной деятельности (волонтерство, помощь людям, нуждающимся в ней).

### **Патриотического воспитания:**

осознание российской гражданской идентичности в поликультурном и многоконфессиональном обществе; проявление интереса к познанию родного языка, истории, культуры Российской Федерации, своего края, народов России; ценностное отношение к достижениям своей Родины – России, к науке, искусству, спорту, технологиям, боевым подвигам и трудовым достижениям народа; уважение к символам России, государственным

праздникам; историческому, природному наследию и памятникам, традициям разных народов, проживающих в родной стране.

**Духовно-нравственного воспитания:**

ориентация на моральные ценности и нормы в ситуациях нравственного выбора; готовность оценивать свое поведение и поступки, поведение и поступки других людей с позиции нравственных и правовых норм с учетом осознания последствий поступков; активное неприятие асоциальных поступков; свобода и ответственность личности в условиях индивидуального и общественного пространства.

**Физического воспитания, формирования культуры здоровья и эмоционального благополучия:**

осознание ценности жизни; ответственное отношение к своему здоровью и установка на здоровый образ жизни; осознание последствий и неприятие вредных привычек (употребление алкоголя, наркотиков, курение) и иных форм вреда для физического и психического здоровья; соблюдение правил безопасности, в том числе навыки безопасного поведения в интернет-среде;

способность адаптироваться к стрессовым ситуациям и меняющимся социальным, информационным и природным условиям, в том числе осмысляя собственный опыт и выстраивая дальнейшие цели;

умение принимать себя и других, не осуждая;

сформированность навыков рефлексии, признание своего права на ошибку и такого же права другого человека.

**Трудового воспитания:**

установка на активное участие в решении практических задач (в рамках семьи, образовательной организации, города, края) технологической и социальной направленности, способность инициировать, планировать и самостоятельно выполнять такого рода деятельность; интерес к практическому изучению профессий и труда различного рода, в том числе на основе применения изучаемого предметного знания; осознание важности обучения на протяжении всей жизни для успешной профессиональной деятельности и развитие необходимых умений для этого; уважение к труду и результатам трудовой деятельности; осознанный выбор и построение индивидуальной траектории образования и жизненных планов с учетом личных и общественных интересов и потребностей.

**Экологического воспитания:**

ориентация на применение знаний из социальных и естественных наук для решения задач в области окружающей среды, планирования поступков и оценка возможных последствий своих действий для окружающей среды; повышение уровня экологической культуры, осознание глобального характера экологических проблем и путей их решения; активное неприятие действий, приносящих вред окружающей среде; осознание своей роли как гражданина и потребителя в условиях взаимосвязи природной, технологической и социальной сред; готовность к участию в практической деятельности экологической направленности.

**Ценности научного познания:**

ориентация в деятельности на современную систему научных представлений об основных закономерностях развития человека, природы и общества, о взаимосвязях человека с природной и социальной средой; овладение языковой и читательской культурой как средством познания мира; овладение основными навыками исследовательской деятельности; установка на осмысление опыта, наблюдений, поступков и стремление совершенствовать пути достижения индивидуального и коллективного благополучия.

**Личностные результаты, обеспечивающие адаптацию обучающегося к изменяющимся условиям социальной и природной среды:**

освоение обучающимися социального опыта, основных социальных ролей, соответствующих ведущей деятельности возраста, норм и правил общественного поведения, форм социальной жизни в группах и сообществах, включая семью, группы, сформированные по профессиональной деятельности, а также в рамках социального взаимодействия с людьми из другой культурной среды;

способность обучающихся во взаимодействии в условиях неопределенности, открытость опыту и знаниям других;

способность действовать в условиях неопределенности, открытость опыту и знаниям других, повышать уровень своей компетентности через практическую деятельность, в том числе умение учиться у других людей; осознавать в совместной деятельности новые знания, навыки и компетенции из опыта других; навык выявления и связывания образов, способность формирования новых знаний, в том числе способность формулировать идеи, понятия, гипотезы об объектах и явлениях, в том числе ранее неизвестных, осознавать дефицит собственных знаний и компетентностей, планировать свое развитие;

навык выявления и связывания образов, способность формирования новых знаний, в том числе способность формулировать идеи, понятия, гипотезы об объектах и явлениях, в том числе ранее неизвестных, осознавать дефицит собственных знаний и компетентностей, планировать свое развитие;

умение распознавать конкретные примеры понятия по характерным признакам, выполнять операции в соответствии с определением и простейшими свойствами понятия, конкретизировать понятие примерами, использовать понятие и его свойства при решении задач (далее – оперировать понятиями), а также оперировать терминами и представлениями в области концепции устойчивого развития;

умение анализировать и выявлять взаимосвязи природы, общества и экономики;

умение оценивать свои действия с учетом влияния на окружающую среду, достижений целей и преодоления вызовов, возможных глобальных последствий;

способность обучающихся осознавать стрессовую ситуацию, оценивать происходящие изменения и их последствия; воспринимать стрессовую ситуацию как вызов, требующий контрмер; оценивать ситуацию стресса, корректировать принимаемые решения и действия; формулировать и оценивать риски и последствия, формировать опыт, уметь находить позитивное в произошедшей ситуации; быть готовым действовать в отсутствие гарантий успеха.

### **Метапредметные результаты**

Метапредметные результаты освоения основной образовательной программы, формируемые при изучении обществознания:

#### **1. Овладение универсальными учебными познавательными действиями.**

##### **Базовые логические действия:**

- выявлять и характеризовать существенные признаки социальных явлений и процессов;
- устанавливать существенный признак классификации социальных фактов, основания для их обобщения и сравнения, критерии проводимого анализа;
- с учетом предложенной задачи выявлять закономерности и противоречия в рассматриваемых фактах, данных и наблюдениях;
- предлагать критерии для выявления закономерностей и противоречий;
- выявлять дефицит информации, данных, необходимых для решения поставленной задачи;
- выявлять причинно-следственные связи при изучении явлений и процессов;
- делать выводы с использованием дедуктивных и индуктивных умозаключений, умозаключений по аналогии, формулировать гипотезы о взаимосвязях;
- самостоятельно выбирать способ решения учебной задачи (сравнивать несколько вариантов решения, выбирать наиболее подходящий с учетом самостоятельно выделенных критериев).

##### **Базовые исследовательские действия:**

- использовать вопросы как исследовательский инструмент познания;
- формулировать вопросы, фиксирующие разрыв между реальным и желательным состоянием ситуации, объекта, самостоятельно устанавливать искомое и данное;

- формулировать гипотезу об истинности собственных суждений и суждений других, аргументировать свою позицию, мнение;
- проводить по самостоятельно составленному плану небольшое исследование по установлению особенностей объекта изучения, причинно-следственных связей и зависимостей объектов между собой;
- оценивать на применимость и достоверность информацию, полученную в ходе исследования;
- самостоятельно формулировать обобщения и выводы по результатам проведенного наблюдения, исследования, владеть инструментами оценки достоверности полученных выводов и обобщений;
- прогнозировать возможное дальнейшее развитие процессов, событий и их последствия в аналогичных или сходных ситуациях, выдвигать предположения об их развитии в новых условиях и контекстах.

### **Работа с информацией:**

- применять различные методы, инструменты и запросы при поиске и отборе информации или данных из источников с учетом предложенной учебной задачи и заданных критериев;
- выбирать, анализировать, систематизировать и интерпретировать информацию различных видов и форм представления;
- находить сходные аргументы (подтверждающие или опровергающие одну и ту же идею, версию) в различных информационных источниках;
- самостоятельно выбирать оптимальную форму представления информации;
- оценивать надежность информации по критериям, предложенным педагогическим работником или сформулированным самостоятельно;
- эффективно запоминать и систематизировать информацию.

## **2. Овладение универсальными учебными коммуникативными действиями.**

### **Общение:**

- воспринимать и формулировать суждения, выражать эмоции в соответствии с целями и условиями общения;
- выражать себя (свою точку зрения) в устных и письменных текстах;
- распознавать невербальные средства общения, понимать значение социальных знаков, знать и распознавать предпосылки конфликтных ситуаций и смягчать конфликты, вести переговоры;
- понимать намерения других, проявлять уважительное отношение к собеседнику и в корректной форме формулировать свои возражения;
- в ходе диалога и (или) дискуссии задавать вопросы по существу обсуждаемой темы и высказывать идеи, нацеленные на решение задачи и поддержание благожелательности общения;
- сопоставлять свои суждения с суждениями других участников диалога, обнаруживать различие и сходство позиций;
- публично представлять результаты выполненного исследования, проекта;
- самостоятельно выбирать формат выступления с учетом задач презентации и особенностей аудитории и в соответствии с ним составлять устные и письменные тексты с использованием иллюстративных материалов.

### **Совместная деятельность:**

- понимать и использовать преимущества командной и индивидуальной работы при решении конкретной проблемы, обосновывать необходимость применения групповых форм взаимодействия при решении поставленной задачи;

- принимать цель совместной деятельности, коллективно строить действия по ее достижению: распределять роли, договариваться, обсуждать процесс и результат совместной работы; уметь обобщать мнения нескольких людей, проявлять готовность руководить, выполнять поручения, подчиняться;

- планировать организацию совместной работы, определять свою роль (с учетом предпочтений и возможностей всех участников взаимодействия), распределять задачи между членами команды, участвовать в групповых формах работы (обсуждения, обмен мнений, «мозговые штурмы» и иные);

- выполнять свою часть работы, достигать качественного результата по своему направлению и координировать свои действия с другими членами команды;

- оценивать качество своего вклада в общий продукт по критериям, самостоятельно сформулированным участниками взаимодействия; сравнивать результаты с исходной задачей и вклад каждого члена команды в достижение результатов, разделять сферу ответственности и проявлять готовность к предоставлению отчета перед группой.

### **3. Овладение универсальными учебными регулятивными действиями.**

#### **Самоорганизация:**

- выявлять проблемы для решения в жизненных и учебных ситуациях;
- ориентироваться в различных подходах принятия решений (индивидуальное, принятие решения в группе, принятие решений в группе);
- самостоятельно составлять алгоритм решения задачи (или его часть), выбирать способ решения учебной задачи с учетом имеющихся ресурсов и собственных возможностей, аргументировать предлагаемые варианты решений;
- составлять план действий (план реализации намеченного алгоритма решения), корректировать предложенный алгоритм с учетом получения новых знаний об изучаемом объекте;
- делать выбор и брать ответственность за решение.

#### **Самоконтроль:**

- владеть способами самоконтроля, самомотивации и рефлексии;
- давать адекватную оценку ситуации и предлагать план ее изменения;
- учитывать контекст и предвидеть трудности, которые могут возникнуть при решении учебной задачи, адаптировать решение к меняющимся обстоятельствам;
- объяснять причины достижения (недостижения) результатов деятельности, давать оценку приобретенному опыту, уметь находить позитивное в произошедшей ситуации;
- вносить коррективы в деятельность на основе новых обстоятельств, изменившихся ситуаций, установленных ошибок, возникших трудностей;
- оценивать соответствие результата цели и условиям.

#### **Эмоциональный интеллект:**

- различать, называть и управлять собственными эмоциями и эмоциями других;
- выявлять и анализировать причины эмоций;
- ставить себя на место другого человека, понимать мотивы и намерения другого;
- регулировать способ выражения эмоций.

#### **Принятие себя и других:**

- осознанно относиться к другому человеку, его мнению;
- признавать свое право на ошибку и такое же право другого;
- принимать себя и других, не осуждая;
- открытость себе и другим;
- осознавать невозможность контролировать все вокруг.



## **Предметные результаты**

### **6-Й КЛАСС**

#### **Человек и его социальное окружение**

- осваивать и применять знания о социальных свойствах человека, формировании личности, деятельности человека и ее видах, образовании, правах и обязанностях учащихся, общении и его правилах, особенностях взаимодействия человека с другими людьми;
- характеризовать традиционные российские духовно-нравственные ценности на примерах семьи, семейных традиций; характеризовать основные потребности человека, показывать их индивидуальный характер; особенности личностного становления и социальной позиции людей с ограниченными возможностями здоровья; деятельность человека; образование и его значение для человека и общества;
- приводить примеры деятельности людей, ее различных мотивов и особенностей в современных условиях; малых групп, положения человека в группе; конфликтных ситуаций в малой группе и конструктивных разрешений конфликтов; проявлений лидерства, соперничества и сотрудничества людей в группах;
- классифицировать по разным признакам виды деятельности человека, потребности людей;
- сравнивать понятия «индивид», «индивидуальность», «личность»; свойства человека и животных; виды деятельности (игра, труд, учение);
- устанавливать и объяснять взаимосвязи людей в малых группах; целей, способов и результатов деятельности, целей и средств общения;
- использовать полученные знания для объяснения (устного и письменного) сущности общения как социального явления, познания человеком мира и самого себя как вида деятельности, роли непрерывного образования, значения личного социального опыта при осуществлении образовательной деятельности и общения в школе, семье, группе сверстников;
- определять и аргументировать с опорой на обществоведческие знания и личный социальный опыт свое отношение к людям с ограниченными возможностями здоровья, к различным способам выражения личной индивидуальности, к различным формам неформального общения подростков;
- решать познавательные и практические задачи, касающиеся прав и обязанностей учащегося; отражающие особенности отношений в семье, со сверстниками, старшими и младшими;
- овладевать смысловым чтением текстов обществоведческой тематики, в том числе извлечений из Закона «Об образовании в Российской Федерации»; составлять на их основе план, преобразовывать текстовую информацию в таблицу, схему;
- искать и извлекать информацию о связи поколений в нашем обществе, об особенностях подросткового возраста, о правах и обязанностях учащегося из разных адаптированных источников (в том числе учебных материалов) и публикаций СМИ с соблюдением правил информационной безопасности при работе в интернете;
- анализировать, обобщать, систематизировать, оценивать социальную информацию о человеке и его социальном окружении из адаптированных источников (в том числе учебных материалов) и публикаций в СМИ;
- оценивать собственные поступки и поведение других людей в ходе общения, в ситуациях взаимодействия с людьми с ограниченными возможностями здоровья; оценивать свое отношение к учебе как важному виду деятельности;
- приобретать опыт использования полученных знаний в практической деятельности, в повседневной жизни для выстраивания отношений с представителями старших поколений, со сверстниками и младшими по возрасту, активного участия в жизни школы и класса;
- приобретать опыт совместной деятельности, включая взаимодействие с людьми другой культуры, национальной и религиозной принадлежности на основе гуманистических ценностей, взаимопонимания между людьми разных культур.

## **Общество, в котором мы живем**

- осваивать и применять знания об обществе и природе, положении человека в обществе; процессах и явлениях в экономической жизни общества; явлениях в политической жизни общества, о народах России, о государственной власти в Российской Федерации; культуре и духовной жизни; типах общества, глобальных проблемах;
- характеризовать устройство общества, российское государство, высшие органы государственной власти в Российской Федерации, традиционные российские духовно-нравственные ценности, особенности информационного общества;
- приводить примеры разного положения людей в обществе, видов экономической деятельности, глобальных проблем;
- классифицировать социальные общности и группы;
- сравнивать социальные общности и группы, положение в обществе различных людей; различные формы хозяйствования;
- устанавливать взаимодействия общества и природы, человека и общества, деятельности основных участников экономики;
- использовать полученные знания для объяснения (устного и письменного) влияния природы на общество и общества на природу, сущности и взаимосвязей явлений, процессов социальной действительности;
- определять и аргументировать с опорой на обществоведческие знания, факты общественной жизни и личный социальный опыт свое отношение к проблемам взаимодействия человека и природы, сохранению духовных ценностей русского народа;
- решать познавательные и практические задачи (в том числе задачи, отражающие возможности юного гражданина внести свой вклад в решение экологической проблемы);
- овладевать смысловым чтением текстов обществоведческой тематики, касающихся отношений человека и природы, устройства общественной жизни, основных сфер жизни общества;
- извлекать информацию из разных источников о человеке и обществе, включая информацию о народах России;
- анализировать, обобщать, систематизировать, оценивать социальную информацию, включая экономико-статистическую, из адаптированных источников (в том числе учебных материалов) и публикаций в СМИ; используя обществоведческие знания, формулировать выводы;
- оценивать собственные поступки и поведение других людей с точки зрения их соответствия духовным традициям общества;
- использовать полученные знания, включая основы финансовой грамотности, в практической деятельности, направленной на охрану природы; защиту прав потребителя (в том числе потребителя финансовых услуг), на соблюдение традиций общества, в котором мы живем;
- осуществлять совместную деятельность, включая взаимодействие с людьми другой культуры, национальной и религиозной принадлежности на основе взаимопонимания между людьми разных культур; осознавать ценность культуры и традиций народов России.

## **7-Й КЛАСС**

### **Социальные ценности и нормы**

- осваивать и применять знания о социальных ценностях; о содержании и значении социальных норм, регулирующих общественные отношения;
- характеризовать традиционные российские духовно-нравственные ценности (в том числе защита человеческой жизни, прав и свобод человека, гуманизм, милосердие); моральные нормы и их роль в жизни общества;
- приводить примеры гражданственности и патриотизма; ситуаций морального выбора; ситуаций, регулируемых различными видами социальных норм;
- классифицировать социальные нормы, их существенные признаки и элементы;
- сравнивать отдельные виды социальных норм;

- **устанавливать и объяснять** влияние социальных норм на общество и человека;
- **использовать** полученные знания для объяснения (устного и письменного) сущности социальных норм;
- **определять и аргументировать** с опорой на обществоведческие знания, факты общественной жизни и личный социальный опыт свое отношение к явлениям социальной действительности с точки зрения социальных ценностей; к социальным нормам как регуляторам общественной жизни и поведения человека в обществе;
- **решать** познавательные и практические задачи, отражающие действие социальных норм как регуляторов общественной жизни и поведения человека;
- **овладевать** смысловым чтением текстов обществоведческой тематики, касающихся гуманизма, гражданственности, патриотизма;
- **извлекать** информацию из разных источников о принципах и нормах морали, проблеме морального выбора;
- анализировать, обобщать, систематизировать, оценивать социальную информацию из адаптированных источников (в том числе учебных материалов) и публикаций в СМИ, соотносить ее с собственными знаниями о моральном и правовом регулировании поведения человека;
- **оценивать** собственные поступки, поведение людей с точки зрения их соответствия нормам морали;
- **использовать** полученные знания о социальных нормах в повседневной жизни;
- **самостоятельно заполнять** форму (в том числе электронную) и составлять простейший документ (заявление);
- **осуществлять** совместную деятельность, включая взаимодействие с людьми другой культуры, национальной и религиозной принадлежности на основе гуманистических ценностей, взаимопонимания между людьми разных культур.

## **Человек как участник правовых отношений**

- **осваивать и применять** знания о сущности права, о правоотношении как социальном и юридическом явлении; правовых нормах, регулирующих типичные для несовершеннолетнего и членов его семьи общественные отношения; правовом статусе гражданина Российской Федерации (в том числе несовершеннолетнего); правонарушениях и их опасности для личности и общества;
- **характеризовать** право как регулятор общественных отношений, конституционные права и обязанности гражданина Российской Федерации, права ребенка в Российской Федерации;
- **приводить** примеры и моделировать ситуации, в которых возникают правоотношения, и ситуации, связанные с правонарушениями и наступлением юридической ответственности; способы защиты прав ребенка в Российской Федерации; примеры, поясняющие опасность правонарушений для личности и общества;
- **классифицировать** по разным признакам (в том числе устанавливать существенный признак классификации) нормы права, выделяя существенные признаки;
- **сравнивать** (в том числе устанавливать основания для сравнения) проступок и преступление, дееспособность малолетних в возрасте от 6 до 14 лет и несовершеннолетних в возрасте от 14 до 18 лет;
- **устанавливать и объяснять** взаимосвязи, включая взаимодействия гражданина и государства, между правовым поведением и культурой личности; между особенностями дееспособности несовершеннолетнего и его юридической ответственностью;
- **использовать** полученные знания для объяснения сущности права, роли права в обществе, необходимости правомерного поведения, включая налоговое поведение и противодействие коррупции, различий между правомерным и противоправным поведением, проступком и преступлением; для осмысления личного социального опыта при исполнении типичных для несовершеннолетнего социальных ролей (члена семьи, учащегося, члена ученической общественной организации);

- **определять** и аргументировать с опорой на обществоведческие знания, факты общественной жизни и личный социальный опыт свое отношение к роли правовых норм как регуляторов общественной жизни и поведения человека;

- **решать** познавательные и практические задачи, отражающие действие правовых норм как регуляторов общественной жизни и поведения человека, анализировать жизненные ситуации и принимать решения, связанные с исполнением типичных для несовершеннолетнего социальных ролей (члена семьи, учащегося, члена ученической общественной организации);

- **овладевать** смысловым чтением текстов обществоведческой тематики: отбирать информацию из фрагментов Конституции Российской Федерации и других нормативных правовых актов, из предложенных учителем источников о правах и обязанностях граждан, гарантиях и защите прав и свобод человека и гражданина в Российской Федерации, о правах ребенка и способах их защиты и составлять на их основе план, преобразовывать текстовую информацию в таблицу, схему;

- **искать и извлекать** информацию о сущности права и значении правовых норм, о правовой культуре, о гарантиях и защите прав и свобод человека и гражданина в Российской Федерации, выявлять соответствующие факты из разных адаптированных источников (в том числе учебных материалов) и публикаций СМИ с соблюдением правил информационной безопасности при работе в интернете;

- **анализировать, обобщать, систематизировать, оценивать** социальную информацию из адаптированных источников (в том числе учебных материалов) и публикаций СМИ, соотносить ее с собственными знаниями о правовом регулировании поведения человека, личным социальным опытом; используя обществоведческие знания, формулировать выводы, подкрепляя их аргументами;

- **оценивать** собственные поступки и поведение других людей с точки зрения их соответствия правовым нормам: выражать свою точку зрения, участвовать в дискуссии;

- **использовать** полученные знания о праве и правовых нормах в практической деятельности (выполнять проблемные задания, индивидуальные и групповые проекты), в повседневной жизни для осознанного выполнения гражданских обязанностей (для реализации и защиты прав человека и гражданина, прав потребителя, выбора профессии и оценки собственных перспектив в профессиональной сфере с учетом приобретенных представлений о профессиях в сфере права, включая деятельность правоохранительных органов); публично представлять результаты своей деятельности (в рамках изученного материала, включая проектную деятельность), в соответствии с темой и ситуацией общения, особенностями аудитории и регламентом;

- самостоятельно **заполнять** форму (в том числе электронную) и составлять простейший документ при получении паспорта гражданина Российской Федерации;

- **осуществлять** совместную деятельность, включая взаимодействие с людьми другой культуры, национальной и религиозной принадлежности на основе национальных ценностей современного российского общества: гуманистических и демократических ценностей, идей мира и взаимопонимания между народами, людьми разных культур.

## **Основы российского права**

- **осваивать и применять** знания о Конституции Российской Федерации, других нормативных правовых актах, содержании и значении правовых норм, об отраслях права, о правовых нормах, регулирующих типичные для несовершеннолетнего и членов его семьи общественные отношения (в гражданском, трудовом и семейном, административном, уголовном праве); о защите прав несовершеннолетних; о юридической ответственности (гражданско-правовой, дисциплинарной, административной, уголовной); о правоохранительных органах; об обеспечении безопасности личности, общества и государства, в том числе от терроризма и экстремизма;

- **характеризовать** роль Конституции Российской Федерации в системе российского права; правоохранительных органов в защите правопорядка, обеспечении социальной

стабильности и справедливости; гражданско-правовые отношения, сущность семейных правоотношений; способы защиты интересов и прав детей, оставшихся без попечения родителей; содержание трудового договора, виды правонарушений и виды наказаний;

- **приводить** примеры законов и подзаконных актов и моделировать ситуации, регулируемые нормами гражданского, трудового, семейного, административного и уголовного права, в том числе связанные с применением санкций за совершенные правонарушения;

- **классифицировать** по разным признакам виды нормативных правовых актов, виды правонарушений и юридической ответственности по отраслям права (в том числе устанавливать существенный признак классификации);

- **сравнивать** (в том числе устанавливать основания для сравнения) сферы регулирования различных отраслей права (гражданского, трудового, семейного, административного и уголовного), права и обязанности работника и работодателя, имущественные и личные неимущественные отношения;

- **устанавливать и объяснять** взаимосвязи прав и обязанностей работника и работодателя, прав и обязанностей членов семьи; традиционных российских ценностей и личных неимущественных отношений в семье;

- **использовать** полученные знания об отраслях права в решении учебных задач: для объяснения взаимосвязи гражданской правоспособности и дееспособности; значения семьи в жизни человека, общества и государства; социальной опасности и неприемлемости уголовных и административных правонарушений, экстремизма, терроризма, коррупции и необходимости противостоять им;

- **определять и аргументировать** свое отношение к защите прав участников трудовых отношений с опорой на знания в области трудового права, к правонарушениям, формулировать аргументированные выводы о недопустимости нарушения правовых норм;

- **решать** познавательные и практические задачи, отражающие типичные взаимодействия, регулируемые нормами гражданского, трудового, семейного, административного и уголовного права;

- **овладевать** смысловым чтением текстов обществоведческой тематики: отбирать информацию из фрагментов нормативных правовых актов (Гражданский кодекс Российской Федерации, Семейный кодекс Российской Федерации, Трудовой кодекс Российской Федерации, Кодекс Российской Федерации об административных правонарушениях, Уголовный кодекс Российской Федерации), из предложенных учителем источников о правовых нормах, правоотношениях и специфике их регулирования, преобразовывать текстовую информацию в таблицу, схему;

- **искать и извлекать** информацию по правовой тематике в сфере гражданского, трудового, семейного, административного и уголовного права: выявлять соответствующие факты из разных адаптированных источников (в том числе учебных материалов) и публикаций СМИ с соблюдением правил информационной безопасности при работе в интернете;

- **анализировать, обобщать, систематизировать, оценивать** социальную информацию из адаптированных источников (в том числе учебных материалов) и публикаций СМИ, соотносить ее с собственными знаниями об отраслях права (гражданского, трудового, семейного, административного и уголовного) и личным социальным опытом; используя обществоведческие знания, формулировать выводы, подкрепляя их аргументами, о применении санкций за совершенные правонарушения, о юридической ответственности несовершеннолетних;

- **оценивать** собственные поступки и поведение других людей с точки зрения их соответствия нормам гражданского, трудового, семейного, административного и уголовного права;

- **использовать** полученные знания о нормах гражданского, трудового, семейного, административного и уголовного права в практической деятельности (выполнять проблемные задания, индивидуальные и групповые проекты), в повседневной жизни для осознанного

выполнения обязанностей, правомерного поведения, реализации и защиты своих прав; публично представлять результаты своей деятельности (в рамках изученного материала, включая проектную деятельность), в соответствии с темой и ситуацией общения, особенностями аудитории и регламентом;

- самостоятельно **заполнять** форму (в том числе электронную) и составлять простейший документ (заявление о приеме на работу);

- **осуществлять** совместную деятельность, включая взаимодействие с людьми другой культуры, национальной и религиозной принадлежности, на основе национальных ценностей современного российского общества: гуманистических и демократических ценностей, идей мира и взаимопонимания между народами, людьми разных культур.

## 8-Й КЛАСС

### Человек в экономических отношениях

- **осваивать и применять** знания об экономической жизни общества, ее основных проявлениях, экономических системах, собственности, механизме рыночного регулирования экономики, финансовых отношениях, роли государства в экономике, видах налогов, основах государственной бюджетной и денежно-кредитной политики, о влиянии государственной политики на развитие конкуренции;

- **характеризовать** способы координации хозяйственной жизни в различных экономических системах; объекты спроса и предложения на рынке труда и финансовом рынке; функции денег;

- **приводить** примеры способов повышения эффективности производства; деятельности и проявления основных функций различных финансовых посредников; использования способов повышения эффективности производства;

- **классифицировать** (в том числе устанавливать существенный признак классификации) механизмы государственного регулирования экономики;

- **сравнивать** различные способы хозяйствования;

- **устанавливать и объяснять** связи политических потрясений и социально-экономических кризисов в государстве;

- **использовать** полученные знания для объяснения причин достижения (недостижения) результатов экономической деятельности; для объяснения основных механизмов государственного регулирования экономики, государственной политики по развитию конкуренции, социально-экономической роли и функций предпринимательства, причин и последствий безработицы, необходимости правомерного налогового поведения;

- **определять и аргументировать** с точки зрения социальных ценностей и с опорой на обществоведческие знания, факты общественной жизни свое отношение к предпринимательству и развитию собственного бизнеса;

- **решать** познавательные и практические задачи, связанные с осуществлением экономических действий, на основе рационального выбора в условиях ограниченных ресурсов; с использованием различных способов повышения эффективности производства; отражающие типичные ситуации и социальные взаимодействия в сфере экономической деятельности; отражающие процессы;

- **овладевать** смысловым чтением, преобразовывать текстовую экономическую информацию в модели (таблица, схема, график и пр.), в том числе о свободных и экономических благах, о видах и формах предпринимательской деятельности, экономических и социальных последствиях безработицы;

- **извлекать** информацию из адаптированных источников, публикаций СМИ и интернета о тенденциях развития экономики в нашей стране, о борьбе с различными формами финансового мошенничества;

- **анализировать, обобщать, систематизировать, конкретизировать** и критически оценивать социальную информацию, включая экономико-статистическую, из адаптированных источников (в том числе учебных материалов) и публикаций СМИ,

соотносить ее с личным социальным опытом; используя обществоведческие знания, формулировать выводы, подкрепляя их аргументами;

- **оценивать** собственные поступки и поступки других людей с точки зрения их экономической рациональности (сложившиеся модели поведения производителей и потребителей; граждан, защищающих свои экономические интересы; практики осуществления экономических действий на основе рационального выбора в условиях ограниченных ресурсов; использования различных способов повышения эффективности производства, распределения семейных ресурсов, для оценки рисков осуществления финансовых мошенничеств, применения недобросовестных практик);

- **приобретать** опыт использования знаний, включая основы финансовой грамотности, в практической деятельности и повседневной жизни для анализа потребления домашнего хозяйства, структуры семейного бюджета; составления личного финансового плана; для выбора профессии и оценки собственных перспектив в профессиональной сфере; выбора форм сбережений; для реализации и защиты прав потребителя (в том числе финансовых услуг), осознанного выполнения гражданских обязанностей, выбора профессии и оценки собственных перспектив в профессиональной сфере;

- **приобретать** опыт составления простейших документов (личный финансовый план, заявление, резюме);

- **осуществлять** совместную деятельность, включая взаимодействие с людьми другой культуры, национальной и религиозной принадлежности, на основе гуманистических ценностей, взаимопонимания между людьми разных культур.

## **Человек в мире культуры**

- **осваивать и применять** знания о процессах и явлениях в духовной жизни общества, о науке и образовании, системе образования в Российской Федерации, о религии, мировых религиях, об искусстве и его видах; об информации как важном ресурсе современного общества;

- **характеризовать** духовно-нравственные ценности (в том числе нормы морали и нравственности, гуманизм, милосердие, справедливость) нашего общества, искусство как сферу деятельности, информационную культуру и информационную безопасность;

- **приводить** примеры политики российского государства в сфере культуры и образования; влияния образования на социализацию личности; правил информационной безопасности;

- **классифицировать** по разным признакам формы и виды культуры;

- **сравнивать** формы культуры, естественные и социально-гуманитарные науки, виды искусств;

- **устанавливать и объяснять** взаимосвязь развития духовной культуры и формирования личности, взаимовлияние науки и образования;

- **использовать** полученные знания для объяснения роли непрерывного образования;

- **определять и аргументировать** с точки зрения социальных ценностей и с опорой на обществоведческие знания, факты общественной жизни свое отношение к информационной культуре и информационной безопасности, правилам безопасного поведения в интернете;

- **решать** познавательные и практические задачи, касающиеся форм и многообразия духовной культуры;

- **овладевать** смысловым чтением текстов по проблемам развития современной культуры, составлять план, преобразовывать текстовую информацию в модели (таблицу, диаграмму, схему) и преобразовывать предложенные модели в текст;

- **осуществлять** поиск информации об ответственности современных ученых, о религиозных объединениях в Российской Федерации, о роли искусства в жизни человека и общества, о видах мошенничества в интернете в разных источниках информации;

- **анализировать, систематизировать, критически оценивать и обобщать** социальную информацию, представленную в разных формах (описательную, графическую, аудиовизуальную), при изучении культуры, науки и образования;
- **оценивать** собственные поступки, поведение людей в духовной сфере жизни общества;
- **использовать** полученные знания для публичного представления результатов своей деятельности в сфере духовной культуры в соответствии с особенностями аудитории и регламентом;
- **приобретать** опыт осуществления совместной деятельности при изучении особенностей разных культур, национальных и религиозных ценностей.

## 9-Й КЛАСС

### Человек в политическом измерении

- **осваивать и применять** знания о государстве, его признаках и форме, внутренней и внешней политике, о демократии и демократических ценностях, о конституционном статусе гражданина Российской Федерации, о формах участия граждан в политике, выборах и референдуме, о политических партиях;
- **характеризовать** государство как социальный институт; принципы и признаки демократии, демократические ценности; роль государства в обществе на основе его функций; правовое государство;
- **приводить** примеры государств с различными формами правления, государственно-территориального устройства и политическим режимом; реализации функций государства на примере внутренней и внешней политики России; политических партий и иных общественных объединений граждан; законного участия граждан в политике; связи политических потрясений и социально-экономического кризиса в государстве;
- **классифицировать** современные государства по разным признакам; элементы формы государства; типы политических партий; типы общественно-политических организаций;
- **сравнивать** (в том числе устанавливать основания для сравнения) политическую власть с другими видами власти в обществе; демократические и недемократические политические режимы, унитарное и федеративное территориально-государственное устройство, монархию и республику, политическую партию и общественно-политическое движение, выборы и референдум;
- **устанавливать и объяснять** взаимосвязи в отношениях между человеком, обществом и государством; между правами человека и гражданина и обязанностями граждан, связи политических потрясений и социально-экономических кризисов в государстве;
- **использовать** полученные знания для объяснения сущности политики, политической власти, значения политической деятельности в обществе; для объяснения взаимосвязи правового государства и гражданского общества; для осмысления личного социального опыта при исполнении социальной роли гражданина; о роли информации и информационных технологий в современном мире для аргументированного объяснения роли СМИ в современном обществе и государстве;
- **определять и аргументировать** неприемлемость всех форм антиобщественного поведения в политике с точки зрения социальных ценностей и правовых норм;
- **решать** в рамках изученного материала познавательные и практические задачи, отражающие типичные взаимодействия между субъектами политики; выполнение социальных ролей избирателя, члена политической партии, участника общественно-политического движения;
- **овладевать** смысловым чтением фрагментов Конституции Российской Федерации, других нормативных правовых актов, учебных и иных текстов обществоведческой тематики, связанных с деятельностью субъектов политики, преобразовывать текстовую информацию в таблицу или схему о функциях государства, политических партий, формах участия граждан в политике;



- **искать и извлекать** информацию о сущности политики, государстве и его роли в обществе: по заданию учителя выявлять соответствующие факты из разных адаптированных источников (в том числе учебных материалов) и публикаций СМИ с соблюдением правил информационной безопасности при работе в интернете;

- **анализировать и конкретизировать** социальную информацию о формах участия граждан нашей страны в политической жизни, о выборах и референдуме;

- **оценивать** политическую деятельность различных субъектов политики с точки зрения учета в ней интересов развития общества, ее соответствия гуманистическим и демократическим ценностям: выражать свою точку зрения, отвечать на вопросы, участвовать в дискуссии;

- **использовать** полученные знания в практической учебной деятельности (включая выполнение проектов индивидуально и в группе), в повседневной жизни для реализации прав гражданина в политической сфере; а также в публичном представлении результатов своей деятельности в соответствии с темой и ситуацией общения, особенностями аудитории и регламентом;

- **осуществлять** совместную деятельность, включая взаимодействие с людьми другой культуры, национальной и религиозной принадлежности, на основе национальных ценностей современного российского общества: гуманистических и демократических ценностей, идей мира и взаимопонимания между народами, людьми разных культур: выполнять учебные задания в парах и группах, исследовательские проекты.

## **Гражданин и государство**

- **осваивать и применять** знания об основах конституционного строя и организации государственной власти в Российской Федерации, государственно-территориальном устройстве Российской Федерации, деятельности высших органов власти и управления в Российской Федерации; об основных направлениях внутренней политики Российской Федерации;

- **характеризовать** Россию как демократическое федеративное правовое государство с республиканской формой правления, как социальное государство, как светское государство; статус и полномочия Президента Российской Федерации, особенности формирования и функции Государственной Думы и Совета Федерации, Правительства Российской Федерации;

- **приводить** примеры и моделировать ситуации в политической сфере жизни общества, связанные с осуществлением правомочий высших органов государственной власти Российской Федерации, субъектов Федерации; деятельности политических партий; политики в сфере культуры и образования, бюджетной и денежно-кредитной политики, политики в сфере противодействия коррупции, обеспечения безопасности личности, общества и государства, в том числе от терроризма и экстремизма;

- **классифицировать** по разным признакам (в том числе устанавливать существенный признак классификации) полномочия высших органов государственной власти Российской Федерации;

- **сравнивать** с опорой на Конституцию Российской Федерации полномочия центральных органов государственной власти и субъектов Российской Федерации;

- **устанавливать и объяснять** взаимосвязи ветвей власти и субъектов политики в Российской Федерации, федерального центра и субъектов Российской Федерации, между правами человека и гражданина и обязанностями граждан;

- использовать полученные знания для характеристики роли Российской Федерации в современном мире; для объяснения сущности проведения в отношении нашей страны международной политики «сдерживания»; для объяснения необходимости противодействия коррупции;

- с опорой на обществоведческие знания, факты общественной жизни и личный социальный опыт **определять и аргументировать** с точки зрения ценностей гражданственности и патриотизма свое отношение к внутренней и внешней политике

Российской Федерации, к проводимой по отношению к нашей стране политике «сдерживания»;

- **решать** познавательные и практические задачи, отражающие процессы, явления и события в политической жизни Российской Федерации, в международных отношениях;

- **систематизировать и конкретизировать** информацию о политической жизни в стране в целом, в субъектах Российской Федерации, о деятельности высших органов государственной власти, об основных направлениях внутренней и внешней политики, об усилиях нашего государства в борьбе с экстремизмом и международным терроризмом;

- **овладевать** смысловым чтением текстов обществоведческой тематики: отбирать информацию об основах конституционного строя Российской Федерации, гражданстве Российской Федерации, конституционном статусе человека и гражданина, о полномочиях высших органов государственной власти, местном самоуправлении и его функциях из фрагментов Конституции Российской Федерации, других нормативных правовых актов и из предложенных учителем источников и учебных материалов, составлять на их основе план, преобразовывать текстовую информацию в таблицу, схему;

- **искать и извлекать** информацию об основных направлениях внутренней и внешней политики Российской Федерации, высших органов государственной власти, о статусе субъекта Федерации, в котором проживают обучающиеся: выявлять соответствующие факты из публикаций СМИ с соблюдением правил информационной безопасности при работе в интернете;

- **анализировать, обобщать, систематизировать и конкретизировать** информацию о важнейших изменениях в российском законодательстве, о ключевых решениях высших органов государственной власти и управления Российской Федерации, субъектов Российской Федерации, соотносить ее с собственными знаниями о политике, формулировать выводы, подкрепляя их аргументами;

- **оценивать** собственные поступки и поведение других людей в гражданско-правовой сфере с позиций национальных ценностей нашего общества, уважения норм российского права, выражать свою точку зрения, отвечать на вопросы, участвовать в дискуссии;

- **использовать** полученные знания о государстве Российская Федерация в практической учебной деятельности (выполнять проблемные задания, индивидуальные и групповые проекты), в повседневной жизни для осознанного выполнения гражданских обязанностей; публично представлять результаты своей деятельности (в рамках изученного материала, включая проектную деятельность) в соответствии с темой и ситуацией общения, особенностями аудитории и регламентом;

- **самостоятельно заполнять** форму (в том числе электронную) и составлять простейший документ при использовании портала государственных услуг;

- **осуществлять** совместную деятельность, включая взаимодействие с людьми другой культуры, национальной и религиозной принадлежности на основе национальных ценностей современного российского общества: гуманистических и демократических ценностей, идей мира и взаимопонимания между народами, людьми разных культур.

## **Человек в системе социальных отношений**

- **осваивать и применять** знания о социальной структуре общества, социальных общностях и группах; социальных статусах, ролях, социализации личности; важности семьи как базового социального института; об этносе и нациях, этническом многообразии современного человечества, диалоге культур, отклоняющемся поведении и здоровом образе жизни;

- **характеризовать** функции семьи в обществе; основы социальной политики Российского государства;

- **приводить** примеры различных социальных статусов, социальных ролей, социальной политики Российского государства;

- **классифицировать** социальные общности и группы;

- **сравнивать** виды социальной мобильности;

- **устанавливать и объяснять** причины существования разных социальных групп; социальных различий и конфликтов;
- **использовать** полученные знания для осмысления личного социального опыта при исполнении типичных для несовершеннолетних социальных ролей; аргументированного объяснения социальной и личной значимости здорового образа жизни, опасности наркомании и алкоголизма для человека и общества;
- **определять и аргументировать** с опорой на обществоведческие знания, факты общественной жизни и личный социальный опыт свое отношение к разным этносам;
- **решать** познавательные и практические задачи, отражающие типичные социальные взаимодействия; направленные на распознавание отклоняющегося поведения и его видов;
- **осуществлять** смысловое чтение текстов и составлять на основе учебных текстов план (в том числе отражающий изученный материал о социализации личности);
- **извлекать** информацию из адаптированных источников, публикаций СМИ и интернета о межнациональных отношениях, об историческом единстве народов России; преобразовывать информацию из текста в модели (таблицу, диаграмму, схему) и из предложенных моделей в текст;
- **анализировать, обобщать, систематизировать** текстовую и статистическую социальную информацию из адаптированных источников, учебных материалов и публикаций СМИ об отклоняющемся поведении, его причинах и негативных последствиях; о выполнении членами семьи своих социальных ролей; о социальных конфликтах; критически оценивать современную социальную информацию;
- **оценивать** собственные поступки и поведение, демонстрирующее отношение к людям других национальностей; осознавать неприемлемость антиобщественного поведения;
- **использовать** полученные знания в практической деятельности для выстраивания собственного поведения с позиции здорового образа жизни;
- **осуществлять** совместную деятельность с людьми другой национальной и религиозной принадлежности на основе веротерпимости и взаимопонимания между людьми разных культур.

### **Человек в современном изменяющемся мире**

- **осваивать и применять** знания об информационном обществе, глобализации, глобальных проблемах;
- **характеризовать** сущность информационного общества; здоровый образ жизни; глобализацию как важный общемировой интеграционный процесс;
- **приводить** примеры глобальных проблем и возможных путей их решения; участия молодежи в общественной жизни; влияния образования на возможности профессионального выбора и карьерного роста;
- **сравнивать** требования к современным профессиям;
- **устанавливать и объяснять** причины и последствия глобализации;
- **использовать** полученные знания о современном обществе для решения познавательных задач и анализа ситуаций, включающих объяснение (устное и письменное) важности здорового образа жизни, связи здоровья и спорта в жизни человека;
- **определять и аргументировать** с опорой на обществоведческие знания, факты общественной жизни и личный социальный опыт свое отношение к современным формам коммуникации; к здоровому образу жизни;
- **решать** в рамках изученного материала познавательные и практические задачи, связанные с волонтерским движением; отражающие особенности коммуникации в виртуальном пространстве;
- **осуществлять** смысловое чтение текстов (научно-популярных, публицистических и др.) по проблемам современного общества, глобализации; непрерывного образования; выбора профессии;

• осуществлять поиск и извлечение социальной информации (текстовой, графической, аудиовизуальной) из различных источников о глобализации и ее последствиях; о роли непрерывного образования в современном обществе.

#### 4. ТЕМАТИЧЕСКОЕ ПЛАНИРОВАНИЕ 6 КЛАСС

№ п/п	Наименование разделов и тем программы	Количество часов			Электронные (цифровые) образовательные ресурсы
		Всего	Контрольные работы	Практические работы	
Раздел 1. Человек и его социальное окружение					
1.1	Социальное становление человека	6			Библиотека ЦОК <a href="https://m.edsoo.ru/7f415294">https://m.edsoo.ru/7f415294</a>
1.2	Деятельность человека. Учебная деятельность школьника	4			Библиотека ЦОК <a href="https://m.edsoo.ru/7f415294">https://m.edsoo.ru/7f415294</a>
1.3	Общение и его роль в жизни человека	2			Библиотека ЦОК <a href="https://m.edsoo.ru/7f415294">https://m.edsoo.ru/7f415294</a>
1.4	Человек в малой группе	8			Библиотека ЦОК <a href="https://m.edsoo.ru/7f415294">https://m.edsoo.ru/7f415294</a>
Итого по разделу		20			
Раздел 2. Общество, в котором мы живём					
2.1	Общество — совместная жизнь людей	2			Библиотека ЦОК <a href="https://m.edsoo.ru/7f415294">https://m.edsoo.ru/7f415294</a>
2.2	Положение человека в обществе	1			Библиотека ЦОК <a href="https://m.edsoo.ru/7f415294">https://m.edsoo.ru/7f415294</a>
2.3	Роль экономики в жизни общества. Основные участники экономики	1			Библиотека ЦОК <a href="https://m.edsoo.ru/7f415294">https://m.edsoo.ru/7f415294</a>
2.4	Политическая жизнь	2			Библиотека ЦОК <a href="https://m.edsoo.ru/7f415294">https://m.edsoo.ru/7f415294</a>
2.5	Культурная жизнь	2	1		Библиотека ЦОК <a href="https://m.edsoo.ru/7f415294">https://m.edsoo.ru/7f415294</a>
2.6	Развитие общества	2			Библиотека ЦОК <a href="https://m.edsoo.ru/7f415294">https://m.edsoo.ru/7f415294</a>
Итого по разделу		10			
Защита проектов, итоговое повторение		4	1		Библиотека ЦОК <a href="https://m.edsoo.ru/7f415294">https://m.edsoo.ru/7f415294</a>

ОБЩЕЕ КОЛИЧЕСТВО ЧАСОВ ПО ПРОГРАММЕ	34	2	0	
----------------------------------------------	----	---	---	--

## 7 КЛАСС

№ п/ п	Наименование разделов и тем программы	Количество часов			Электронные (цифровые) образовательные ресурсы
		Всего	Контрольные работы	Практические работы	
Раздел 1. Социальные ценности и нормы					
1.1	Социальные ценности	2			Библиотека ЦОК <a href="https://m.edsoo.ru/7f4170e4">https://m.edsoo.ru/7f4170e4</a>
1.2	Социальные нормы	2			Библиотека ЦОК <a href="https://m.edsoo.ru/7f4170e4">https://m.edsoo.ru/7f4170e4</a>
1.3	Мораль и моральный выбор. Право и мораль	8			Библиотека ЦОК <a href="https://m.edsoo.ru/7f4170e4">https://m.edsoo.ru/7f4170e4</a>
Итого по разделу		12			
Раздел 2. Человек как участник правовых отношений					
2.1	Правоотношения	3			Библиотека ЦОК <a href="https://m.edsoo.ru/7f4170e4">https://m.edsoo.ru/7f4170e4</a>
2.2	Правонарушения и их опасность для личности и общества	2			Библиотека ЦОК <a href="https://m.edsoo.ru/7f4170e4">https://m.edsoo.ru/7f4170e4</a>
2.3	Защита прав и свобод человека и гражданина	2			Библиотека ЦОК <a href="https://m.edsoo.ru/7f4170e4">https://m.edsoo.ru/7f4170e4</a>
Итого по разделу		7			
Раздел 3. Основы российского права					
3.1	Как устроено российское право	1			Библиотека ЦОК <a href="https://m.edsoo.ru/7f4170e4">https://m.edsoo.ru/7f4170e4</a>
3.2	Основы гражданского права	2			Библиотека ЦОК <a href="https://m.edsoo.ru/7f4170e4">https://m.edsoo.ru/7f4170e4</a>
3.3	Основы семейного права	2			Библиотека ЦОК <a href="https://m.edsoo.ru/7f4170e4">https://m.edsoo.ru/7f4170e4</a>
3.4	Основы трудового права	2			Библиотека ЦОК <a href="https://m.edsoo.ru/7f4170e4">https://m.edsoo.ru/7f4170e4</a>
3.5	Виды юридической ответственности	2			Библиотека ЦОК <a href="https://m.edsoo.ru/7f4170e4">https://m.edsoo.ru/7f4170e4</a>

3.6	Правоохранительные органы в Российской Федерации	2	1		Библиотека ЦОК <a href="https://m.edsoo.ru/7f4170e4">https://m.edsoo.ru/7f4170e4</a>
Итого по разделу		11			
	Защита проектов, итоговое повторение	4	1		Библиотека ЦОК <a href="https://m.edsoo.ru/7f4170e4">https://m.edsoo.ru/7f4170e4</a>
ОБЩЕЕ КОЛИЧЕСТВО ЧАСОВ ПО ПРОГРАММЕ		34	2	0	

## 8 КЛАСС

№ п/ п	Наименование разделов и тем программы	Количество часов			Электронные (цифровые) образовательные ресурсы
		Всего	Контрольные работы	Практические работы	
Раздел 1. Человек в экономических отношениях					
1.1	Экономика — основа жизнедеятельност и человека	5			Библиотека ЦОК <a href="https://m.edsoo.ru/7f419196">https://m.edsoo.ru/7f419196</a>
1.2	Рыночные отношения в экономике	4			Библиотека ЦОК <a href="https://m.edsoo.ru/7f419196">https://m.edsoo.ru/7f419196</a>
1.3	Финансовые отношения в экономике	4			Библиотека ЦОК <a href="https://m.edsoo.ru/7f419196">https://m.edsoo.ru/7f419196</a>
1.4	Домашнее хозяйство	3			Библиотека ЦОК <a href="https://m.edsoo.ru/7f419196">https://m.edsoo.ru/7f419196</a>
1.5	Экономические цели и функции государства	4			Библиотека ЦОК <a href="https://m.edsoo.ru/7f419196">https://m.edsoo.ru/7f419196</a>
1.6	Повторение и обобщение	2			
Итого по разделу		20			
Раздел 2. Человек в мире культуры					
2.1	Культура, её многообразие и формы	1			Библиотека ЦОК <a href="https://m.edsoo.ru/7f419196">https://m.edsoo.ru/7f419196</a>
2.2	Наука и образование в Российской Федерации	4			Библиотека ЦОК <a href="https://m.edsoo.ru/7f419196">https://m.edsoo.ru/7f419196</a>

2.3	Роль религии в жизни общества	2			Библиотека ЦОК <a href="https://m.edsoo.ru/7f419196">https://m.edsoo.ru/7f419196</a>
2.4	Роль искусства в жизни человека	2			Библиотека ЦОК <a href="https://m.edsoo.ru/7f419196">https://m.edsoo.ru/7f419196</a>
2.5	Роль информации в современном мире	2			Библиотека ЦОК <a href="https://m.edsoo.ru/7f419196">https://m.edsoo.ru/7f419196</a>
2.6	Обобщение и повторение	1	1		
Итого по разделу		11			
Защита проектов, итоговое повторение		3	1		Библиотека ЦОК <a href="https://m.edsoo.ru/7f419196">https://m.edsoo.ru/7f419196</a>
ОБЩЕЕ КОЛИЧЕСТВО ЧАСОВ ПО ПРОГРАММЕ		34	3	0	

## 9 КЛАСС

№ п/п	Наименование разделов и тем программы	Количество часов			Электронные (цифровые) образовательные ресурсы
		Всего	Контрольные работы	Практические работы	

### Раздел 1. Человек в политическом измерении

1.1	Политика и политическая власть	3			Библиотека ЦОК <a href="https://m.edsoo.ru/7f41b414">https://m.edsoo.ru/7f41b414</a>
1.2	Участие граждан в политике	3			Библиотека ЦОК <a href="https://m.edsoo.ru/7f41b414">https://m.edsoo.ru/7f41b414</a>
1.3	Обобщение и повторение	1			
Итого по разделу		6			

### Раздел 2. Гражданин и государство

2.1	Основы конституционного строя Российской Федерации	2			Библиотека ЦОК <a href="https://m.edsoo.ru/7f41b414">https://m.edsoo.ru/7f41b414</a>
2.2	Высшие органы публичной власти в Российской Федерации	2			Библиотека ЦОК <a href="https://m.edsoo.ru/7f41b414">https://m.edsoo.ru/7f41b414</a>
2.3	Государственно-территориальное устройство Российской Федерации	2			Библиотека ЦОК <a href="https://m.edsoo.ru/7f41b414">https://m.edsoo.ru/7f41b414</a>

2.4	Конституция Российской Федерации о правовом статусе человека и гражданина	1	1		Библиотека ЦОК <a href="https://m.edsoo.ru/7f41b414">https://m.edsoo.ru/7f41b414</a>
2.5	Обобщение и повторение	1	1		
Итого по разделу		8			
<b>Раздел 3. Человек в системе социальных отношений</b>					
3.1	Социальные общности и группы	2			Библиотека ЦОК <a href="https://m.edsoo.ru/7f41b414">https://m.edsoo.ru/7f41b414</a>
3.2	Статусы и роли. Социализация личности. Семья и её функции	4			Библиотека ЦОК <a href="https://m.edsoo.ru/7f41b414">https://m.edsoo.ru/7f41b414</a>
3.3	Этносы и нации в современном обществе. Социальная политика Российского государства	3			Библиотека ЦОК <a href="https://m.edsoo.ru/7f41b414">https://m.edsoo.ru/7f41b414</a>
3.4	Отклоняющееся поведение и здоровый образ жизни	1			Библиотека ЦОК <a href="https://m.edsoo.ru/7f41b414">https://m.edsoo.ru/7f41b414</a>
3.5	Повторение и обобщение	1			
Итого по разделу		11			
<b>Раздел 4. Человек в современном изменяющемся мире</b>					
4.1	Информационное общество и глобализация	2			Библиотека ЦОК <a href="https://m.edsoo.ru/7f41b414">https://m.edsoo.ru/7f41b414</a>
4.2	Молодежь	1			Библиотека ЦОК <a href="https://m.edsoo.ru/7f41b414">https://m.edsoo.ru/7f41b414</a>
4.3	Профессии настоящего и будущего	1			Библиотека ЦОК <a href="https://m.edsoo.ru/7f41b414">https://m.edsoo.ru/7f41b414</a>
4.4	Здоровый образ жизни. Мода и спорт	1			Библиотека ЦОК <a href="https://m.edsoo.ru/7f41b414">https://m.edsoo.ru/7f41b414</a>
Итого по разделу		5			
Защита проектов, итоговое повторение		4	1		Библиотека ЦОК <a href="https://m.edsoo.ru/7f41b414">https://m.edsoo.ru/7f41b414</a>



ОБЩЕЕ КОЛИЧЕСТВО ЧАСОВ ПРОГРАММЕ	ПО	34	2	0	
-------------------------------------------	----	----	---	---	--

## ПОУРОЧНОЕ ПЛАНИРОВАНИЕ (ДЛЯ ОБУЧАЮЩИХСЯ, НАЧАВШИХ ОСВОЕНИЕ ФОП ООО ДО 1 СЕНТЯБРЯ 2025 ГОДА)

### 6 класс

№ урока	Тема урока
Урок 1	Социальное становление человека
Урок 2	Биологическое и социальное в человеке
Урок 3	Потребности и способности человека
Урок 4	Индивид, индивидуальность, личность
Урок 5	Отношения между поколениями. Особенности подросткового возраста
Урок 6	Люди с ограниченными возможностями здоровья, их особые потребности и социальная позиция
Урок 7	Цели, мотивы и виды деятельности
Урок 8	Познание как вид деятельности
Урок 9	Право человека на образование
Урок 10	Школьное образование. Права и обязанности учащегося
Урок 11	Общение и его роль в жизни человека
Урок 12	Особенности общения подростков. Общение в современных условиях
Урок 13	Отношения в малых группах. Групповые нормы и правила. Лидерство в группе
Урок 14	Межличностные отношения (деловые, личные)
Урок 15	Отношения в семье. Роль семьи в жизни человека и общества
Урок 16	Семейные традиции. Семейный досуг
Урок 17	Свободное время подростка. Отношения с друзьями и сверстниками
Урок 18	Конфликты в межличностных отношениях
Урок 19	Повторительно-обобщающий урок по теме «Человек и его социальное окружение»
Урок 20	Повторительно-обобщающий урок по теме «Человек и его социальное окружение». Контрольная работа

Урок 21	Что такое общество. Связь общества и природы
Урок 22	Устройство общественной жизни. Основные сферы жизни общества и их взаимодействие
Урок 23	Социальные общности и группы. Положение человека в обществе
Урок 24	Что такое экономика?
Урок 25	Политическая жизнь общества. Российская Федерация как государство
Урок 26	Наша страна в начале XXI в.
Урок 27	Культурная жизнь. Духовные ценности, традиционные ценности русского народа
Урок 28	Контрольная работа
Урок 29	Развитие общества
Урок 30	Глобальные проблемы современности и возможности их решения
Урок 31	Защита проектов по теме «Духовные ценности русского народа»
Урок 32	Защита проектов по теме «Глобальные проблемы современности»
Урок 33	Повторительно-обобщающий урок по теме «Общество, в котором мы живем»
Урок 34	Итоговое повторение по теме «Общество и его сферы. Человек в обществе». Контрольная работа
ОБЩЕЕ КОЛИЧЕСТВО УРОКОВ ПО ПРОГРАММЕ: 34, из них уроков, отведенных на контрольные работы (в том числе Всероссийские проверочные работы), - не более 3	

## 7 класс

№ урока	Тема урока
Урок 1	Социальные ценности
Урок 2	Гражданственность и патриотизм
Урок 3	Социальные нормы
Урок 4	Социальные нормы
Урок 5	Нормы и принципы морали
Урок 6	Нормы и принципы морали
Урок 7	Нравственные чувства человека. Совесть и стыд
Урок 8	Моральный выбор и моральная оценка

Урок 9	Влияние моральных норм на общество и человека
Урок 10	Право и его роль в жизни общества. Право и мораль
Урок 11	Обобщающий урок по теме «Социальные ценности и нормы»
Урок 12	Повторительно-обобщающий урок по теме «Социальные ценности и нормы». Контрольная работа
Урок 13	Правоотношения и их особенности. Правовые нормы
Урок 14	Правомерное поведение
Урок 15	Правовая культура личности
Урок 16	Правонарушение и юридическая ответственность
Урок 17	Правонарушение и юридическая ответственность
Урок 18	Права, свободы, обязанности гражданина Российской Федерации
Урок 19	Права ребенка и возможности их защиты
Урок 20	<u>Конституция</u> Российской Федерации - Основной закон. Система права
Урок 21	Основы гражданского права
Урок 22	Основы гражданского права
Урок 23	Основы семейного права
Урок 24	Основы семейного права
Урок 25	Основы трудового права
Урок 26	Основы трудового права
Урок 27	Виды юридической ответственности
Урок 28	Особенности юридической ответственности несовершеннолетних
Урок 29	Правоохранительные органы в Российской Федерации
Урок 30	Повторительно-обобщающий урок по теме «Основы российского права»
Урок 31	Повторительно-обобщающий урок по темам «Человек как участник правовых отношений. Основы российского права». Контрольная работа
Урок 32	Защита проектов по теме «Гражданин Российской Федерации»
Урок 33	Защита проектов по теме «Права и обязанности несовершеннолетних»
Урок 34	Итоговое повторение по темам «Человек как участник правовых отношений» и «Основы российского права»
ОБЩЕЕ КОЛИЧЕСТВО УРОКОВ ПО ПРОГРАММЕ: 34, из них уроков, отведенных на контрольные работы (в том числе Всероссийские проверочные работы), - не более 3	

**8 класс**

№ урока	Тема урока
Урок 1	Экономическая жизнь общества
Урок 2	Экономическая система и ее функции. Собственность
Урок 3	Производство - источник экономических благ
Урок 4	Предпринимательство
Урок 5	Деньги, обмен, торговля
Урок 6	Рыночная экономика. Конкуренция. Многообразие рынков
Урок 7	Спрос и предложение. Рыночное равновесие
Урок 8	Предприятие в экономике
Урок 9	Заработная плата и стимулирование труда. Занятость и безработица
Урок 10	Финансовый рынок и финансовые посредники
Урок 11	Банковские услуги
Урок 12	Страховые услуги
Урок 13	Финансовая безопасность
Урок 14	Экономические функции домохозяйств
Урок 15	Потребление домашних хозяйств. Потребительские товары и товары длительного пользования
Урок 16	Семейный бюджет и финансовое планирование
Урок 17	Экономические цели и функции государства
Урок 18	Налоги. Государственный бюджет. Государственная политика по развитию конкуренции
Урок 19	Повторительно-обобщающий урок по теме «Человек в экономических отношениях»
Урок 20	Повторительно-обобщающий урок по теме «Человек в экономических отношениях». Контрольная работа
Урок 21	Культура, ее многообразие и формы.
Урок 22	Наука. Роль науки в развитии общества
Урок 23	Образование в современном обществе
Урок 24	Образование в Российской Федерации. Самообразование
Урок 25	Политика в сфере культуры и образования в Российской Федерации

Урок 26	Роль религии в жизни человека и общества
Урок 27	Национальные и мировые религии. Религии и религиозные объединения в Российской Федерации
Урок 28	Что такое искусство. Виды искусств
Урок 29	Роль искусства в жизни человека и общества
Урок 30	Общество и его развитие. Информация и современный мир
Урок 31	Роль информации и информационных технологий в современном мире
Урок 32	Повторительно-обобщающий урок по теме «Человек в мире культуры». Контрольная работа
Урок 33	Защита проектов по теме по теме «Финансовая грамотность»
Урок 34	Итоговое повторение по темам «Человек в экономике», «Человек в мире культуры»
ОБЩЕЕ КОЛИЧЕСТВО УРОКОВ ПО ПРОГРАММЕ: 34, из них уроков, отведенных на контрольные работы (в том числе Всероссийские проверочные работы), - не более 3	

## 9 класс

№ урока	Тема урока
Урок 1	Политика и политическая власть
Урок 2	Государство - политическая организация общества
Урок 3	Политические режимы
Урок 4	Формы политического участия. Выборы, референдум
Урок 5	Политические партии, их роль в демократическом обществе. Общественно-политические организации
Урок 6	Повторительно-обобщающий урок по теме «Человек в политическом измерении»
Урок 7	Основы конституционного строя Российской Федерации
Урок 8	Основы конституционного строя Российской Федерации
Урок 9	Высшие органы публичной власти в Российской Федерации
Урок 10	Государственное управление и противодействие коррупции
Урок 11	Государственно-территориальное устройство Российской Федерации
Урок 12	Местное самоуправление
Урок 13	Конституционный статус гражданина Российской Федерации. Гражданство

	Российской Федерации
Урок 14	Повторительно-обобщающий урок по теме «Гражданин и государство». Контрольная работа
Урок 15	Социальная структура общества
Урок 16	Социальная мобильность
Урок 17	Социальный статус человека в обществе
Урок 18	Социальные роли. Ролевой набор подростка
Урок 19	Социализация личности
Урок 20	Семья и ее функции
Урок 21	Этнос и нация. Россия - многонациональное государство
Урок 22	Этнос и нация. Россия - многонациональное государство
Урок 23	Социальная политика Российского государства
Урок 24	Отклоняющееся поведение
Урок 25	Повторительно-обобщающий урок по теме «Человек в системе социальных отношений»
Урок 26	Информационное общество
Урок 27	Сущность глобализации
Урок 28	Молодежь - активный участник общественной жизни
Урок 29	Профессии настоящего и будущего
Урок 30	Здоровый образ жизни. Мода и спорт
Урок 31	Защита проектов, итоговое повторение по теме «Человек в политическом измерении». Контрольная работа
Урок 32	Защита проектов, итоговое повторение по теме «Гражданин и государство»
Урок 33	Защита проектов, итоговое повторение по теме «Человек в системе социальных отношений»
Урок 34	Защита проектов, итоговое повторение по теме «Человек в современном изменяющемся мире»
ОБЩЕЕ КОЛИЧЕСТВО УРОКОВ ПО ПРОГРАММЕ: 34, из них уроков, отведенных на контрольные работы, - не более 3	

**В федеральных и региональных процедурах оценки качества образования используется перечень (кодификатор) распределенных по классам проверяемых**

**требований к результатам освоения основной образовательной программы основного  
общего образования и элементов содержания по обществознанию.**

**Проверяемые требования к результатам освоения основной  
образовательной программы (6 класс)**

Код проверяемого результата	Проверяемые предметные результаты освоения основной образовательной программы основного общего образования
1	По теме «Человек и его социальное окружение»
1.1	Осваивать и применять знания о социальных свойствах человека, формировании личности, деятельности человека и ее видах, образовании, правах и обязанностях учащихся, общении и его правилах, особенностях взаимодействия человека с другими людьми
1.2	Характеризовать традиционные российские духовно-нравственные ценности на примерах семьи, семейных традиций; характеризовать основные потребности человека, показывать их индивидуальный характер, особенности личностного становления и социальной позиции людей с ограниченными возможностями здоровья, деятельность человека, образование и его значение для человека и общества
1.3	Приводить примеры деятельности людей, ее различных мотивов и особенностей в современных условиях; малых групп, положения человека в группе; конфликтных ситуаций в малой группе и конструктивных разрешений конфликтов; проявлений лидерства, соперничества и сотрудничества людей в группах
1.4	Классифицировать по разным признакам виды деятельности человека, потребности людей
1.5	Сравнивать понятия «индивид», «индивидуальность», «личность»; свойства человека и животных, виды деятельности (игра, труд, учение)
1.6	Устанавливать и объяснять взаимосвязи людей в малых группах, целей, способов и результатов деятельности, целей и средств общения
1.7	Использовать полученные знания для объяснения (устного и письменного) сущности общения как социального явления, познания человеком мира и самого себя как вида деятельности, роли непрерывного образования, значения личного социального опыта при осуществлении образовательной деятельности и общения в школе, семье, группе сверстников
1.8	Определять и аргументировать с использованием обществоведческих знаний и личного социального опыта свое отношение к людям с ограниченными возможностями здоровья, к различным способам выражения личной индивидуальности, к различным формам неформального общения подростков
1.9	Решать познавательные и практические задачи, касающиеся прав и обязанностей учащегося, отражающие особенности отношений в

	семье, со сверстниками, старшими и младшими
1.10	Овладевать смысловым чтением текстов обществоведческой тематики, в том числе извлечений из законодательства Российской Федерации; составлять на их основе план, преобразовывать текстовую информацию в таблицу, схему
1.11	Искать и извлекать информацию о связи поколений в нашем обществе, об особенностях подросткового возраста, о правах и обязанностях учащегося из разных адаптированных источников (в том числе учебных материалов) и публикаций СМИ с соблюдением правил информационной безопасности при работе в сети Интернет
1.12	Анализировать, обобщать, систематизировать, оценивать социальную информацию о человеке и его социальном окружении из адаптированных источников (в том числе учебных материалов) и публикаций в СМИ
1.13	Оценивать собственные поступки и поведение других людей в ходе общения, в ситуациях взаимодействия с людьми с ограниченными возможностями здоровья; оценивать свое отношение к учебе как важному виду деятельности
1.14	Приобретать опыт использования полученных знаний в практической деятельности, в повседневной жизни для выстраивания отношений с представителями старших поколений, со сверстниками и младшими по возрасту, активного участия в жизни школы и класса
1.15	Приобретать опыт совместной деятельности, включая взаимодействие с людьми другой культуры, национальной и религиозной принадлежности, на основе гуманистических ценностей, взаимопонимания между людьми разных культур
2	По теме «Общество, в котором мы живем»
2.1	Осваивать и применять знания об обществе и природе, положении человека в обществе, процессах и явлениях в экономической жизни общества, явлениях в политической жизни общества, о народах России, о государственной власти в Российской Федерации; культуре и духовной жизни, типах общества, глобальных проблемах
2.2	Характеризовать устройство общества, российское государство, высшие органы государственной власти в Российской Федерации, традиционные российские духовно-нравственные ценности, особенности информационного общества
2.3	Приводить примеры разного положения людей в обществе, видов экономической деятельности, глобальных проблем
2.4	Классифицировать социальные общности и группы
2.5	Сравнивать социальные общности и группы, положение в обществе различных людей; различные формы хозяйствования
2.6	Устанавливать взаимодействия общества и природы, человека и



	общества, деятельности основных участников экономики
2.7	Использовать полученные знания для объяснения (устного и письменного) влияния природы на общество и общества на природу сущности и взаимосвязей явлений, процессов социальной действительности
2.8	Определять и аргументировать с использованием обществоведческих знаний, фактов общественной жизни и личного социального опыта свое отношение к проблемам взаимодействия человека и природы, сохранению духовных ценностей российского народа
2.9	Решать познавательные и практические задачи (в том числе задачи, отражающие возможности юного гражданина внести свой вклад в решение экологической проблемы)
2.10	Овладевать смысловым чтением текстов обществоведческой тематики, касающихся отношений человека и природы, устройства общественной жизни, основных сфер жизни общества
2.11	Извлекать информацию из разных источников о человеке и обществе, включая информацию о народах России
2.12	Анализировать, обобщать, систематизировать, оценивать социальную информацию, включая экономико-статистическую, из адаптированных источников (в том числе учебных материалов) и публикаций в СМИ; используя обществоведческие знания, формулировать выводы
2.13	Оценивать собственные поступки и поведение других людей с точки зрения их соответствия духовным традициям общества
2.14	Использовать полученные знания, включая основы финансовой грамотности, в практической деятельности, направленной на охрану природы; защиту прав потребителя (в том числе потребителя финансовых услуг), на соблюдение традиций общества, в котором мы живем
2.15	Осуществлять совместную деятельность, включая взаимодействие с людьми другой культуры, национальной и религиозной принадлежности, на основе взаимопонимания между людьми разных культур; осознавать ценность культуры и традиций народов России

#### Проверяемые элементы содержания (6 класс)

Код	Проверяемый элемент содержания
1	Человек и его социальное окружение
1.1	Биологическое и социальное в человеке. Черты сходства и различия человека и животного
1.2	Потребности человека (биологические, социальные, духовные). Способности человека

1.3	Индивид, индивидуальность, личность. Возрастные периоды жизни человека и формирование личности. Отношения между поколениями. Особенности подросткового возраста. Люди с ограниченными возможностями здоровья, их особые потребности и социальная позиция
1.4	Цели и мотивы деятельности. Виды деятельности (игра, труд, учение)
1.5	Познание человеком мира и самого себя как вид деятельности
1.6	Право человека на образование. Школьное образование. Права и обязанности учащегося
1.7	Общение. Цели и средства общения. Особенности общения подростков. Общение в современных условиях
1.8	Отношения в малых группах. Групповые нормы и правила. Лидерство в группе. Межличностные отношения (деловые, личные). Отношения с друзьями и сверстниками. Конфликты в межличностных отношениях
1.9	Отношения в семье. Роль семьи в жизни человека и общества. Семейные традиции. Семейный досуг. Свободное время подростка
2	Общество, в котором мы живем
2.1	Что такое общество
2.2	Связь общества и природы
2.3	Устройство общественной жизни. Основные сферы жизни общества и их взаимодействие
2.4	Социальные общности и группы
2.5	Положение человека в обществе
2.6	Что такое экономика. Взаимосвязь жизни общества и его экономического развития. Ресурсы и возможности экономики нашей страны
2.7	Виды экономической деятельности
2.8	Россия - многонациональное государство
2.9	Политическая жизнь общества
2.10	Государственная власть в нашей стране. Государственный герб, Государственный флаг, Государственный гимн Российской Федерации
2.11	Наша страна в начале XXI в. Место нашей Родины среди современных государств
2.12	Культурная жизнь
2.13	Духовные ценности, традиционные ценности российского народа
2.14	Развитие общества. Усиление взаимосвязей стран и народов в условиях современного общества. Глобальные проблемы современности и

	возможности их решения усилиями международного сообщества и международных организаций
--	---------------------------------------------------------------------------------------

Проверяемые требования к результатам освоения основной образовательной программы (7 класс)

Код проверяемого результата	Проверяемые предметные результаты освоения основной образовательной программы основного общего образования
1	По теме «Социальные ценности и нормы»
1.1	Осваивать и применять знания о социальных ценностях; о содержании и значении социальных норм, регулирующих общественные отношения
1.2	Характеризовать традиционные российские духовно-нравственные ценности (в том числе защиту человеческой жизни, прав и свобод человека, гуманизм, милосердие), моральные нормы и их роль в жизни общества
1.3	Приводить примеры гражданственности и патриотизма; ситуаций морального выбора, ситуаций, регулируемых различными видами социальных норм
1.4	Классифицировать социальные нормы, их существенные признаки и элементы
1.5	Сравнивать отдельные виды социальных норм
1.6	Устанавливать и объяснять влияние социальных норм на общество и человека
1.7	Использовать полученные знания для объяснения (устного и письменного) сущности социальных норм
1.8	Определять и аргументировать с использованием обществоведческих знаний, фактов общественной жизни и личного социального опыта свое отношение к явлениям социальной действительности с точки зрения социальных ценностей, к социальным нормам как регуляторам общественной жизни и поведения человека в обществе
1.9	Решать познавательные и практические задачи, отражающие действие социальных норм как регуляторов общественной жизни и поведения человека
1.10	Овладевать смысловым чтением текстов обществоведческой тематики, касающихся гуманизма, гражданственности, патриотизма
1.11	Извлекать информацию из разных источников о принципах и нормах морали, проблеме морального выбора
1.12	Анализировать, обобщать, систематизировать, оценивать социальную информацию из адаптированных источников (в том числе учебных

	материалов) и публикаций в СМИ, соотносить ее с собственными знаниями о моральном и правовом регулировании поведения человека
1.13	Оценивать собственные поступки, поведение людей с точки зрения их соответствия нормам морали
1.14	Использовать полученные знания о социальных нормах в повседневной жизни
1.15	Самостоятельно заполнять форму (в том числе электронную) и составлять простейший документ (заявление)
1.16	Осуществлять совместную деятельность, включая взаимодействие с людьми другой культуры, национальной и религиозной принадлежности, на основе гуманистических ценностей, взаимопонимания между людьми разных культур
2	По теме «Человек как участник правовых отношений»
2.1	Осваивать и применять знания о сущности права, о правоотношении как социальном и юридическом явлении, правовых нормах, регулирующих типичные для несовершеннолетнего и членов его семьи общественные отношения, правовом статусе гражданина Российской Федерации (в том числе несовершеннолетнего), правонарушениях и их опасности для личности и общества
2.2	Характеризовать право как регулятор общественных отношений, конституционные права и обязанности гражданина Российской Федерации, права ребенка в Российской Федерации
2.3	Приводить примеры и моделировать ситуации, в которых возникают правоотношения, и ситуации, связанные с правонарушениями и наступлением юридической ответственности; способы защиты прав ребенка в Российской Федерации, примеры, поясняющие опасность правонарушений для личности и общества
2.4	Классифицировать по разным признакам (в том числе устанавливать существенный признак классификации) нормы права, выделяя существенные признаки
2.5	Сравнивать (в том числе устанавливать основания для сравнения) проступок и преступление, дееспособность малолетних в возрасте от 6 до 14 лет и несовершеннолетних в возрасте от 14 до 18 лет
2.6	Устанавливать и объяснять взаимосвязи, включая взаимодействия гражданина и государства, между правовым поведением и культурой личности, между особенностями дееспособности несовершеннолетнего и его юридической ответственностью
2.7	Использовать полученные знания для объяснения сущности права, роли права в обществе, необходимости правомерного поведения, включая налоговое поведение и противодействие коррупции, различий между правомерным и противоправным поведением, проступком и преступлением; для осмысления личного социального опыта при

	исполнении типичных для несовершеннолетнего социальных ролей (члена семьи, учащегося, члена ученической общественной организации)
2.8	Определять и аргументировать с использованием обществоведческих знаний, фактов общественной жизни и личного социального опыта свое отношение к роли правовых норм как регуляторов общественной жизни и поведения человека
2.9	Решать познавательные и практические задачи, отражающие действие правовых норм как регуляторов общественной жизни и поведения человека, анализировать жизненные ситуации и принимать решения, связанные с исполнением типичных для несовершеннолетнего социальных ролей (члена семьи, учащегося, члена ученической общественной организации)
2.10	Овладевать смысловым чтением текстов обществоведческой тематики: отбирать информацию из фрагментов <u>Конституции</u> Российской Федерации и других нормативных правовых актов, из предложенных учителем источников о правах и обязанностях граждан, гарантиях и защите прав и свобод человека и гражданина в Российской Федерации, о правах ребенка и способах их защиты и составлять на их основе план, преобразовывать текстовую информацию в таблицу, схему
2.11	Искать и извлекать информацию о сущности права и значении правовых норм, о правовой культуре, о гарантиях и защите прав и свобод человека и гражданина в Российской Федерации, выявлять соответствующие факты из разных адаптированных источников (в том числе учебных материалов) и публикаций средств массовой информации с соблюдением правил информационной безопасности при работе в сети Интернет
2.12	Анализировать, обобщать, систематизировать, оценивать социальную информацию из адаптированных источников (в том числе учебных материалов) и публикаций СМИ, соотносить ее с собственными знаниями о правовом регулировании поведения человека, личным социальным опытом, используя обществоведческие знания, формулировать выводы, подкрепляя их аргументами
2.13	Оценивать собственные поступки и поведение других людей с точки зрения их соответствия правовым нормам: выражать свою точку зрения, участвовать в дискуссии
2.14	Использовать полученные знания о праве и правовых нормах в практической деятельности (выполнять проблемные задания, индивидуальные и групповые проекты), в повседневной жизни для осознанного выполнения гражданских обязанностей (для реализации и защиты прав человека и гражданина, прав потребителя, выбора профессии и оценки собственных перспектив в профессиональной сфере с учетом приобретенных представлений о профессиях в сфере права, включая деятельность правоохранительных органов), публично представлять результаты своей деятельности (в рамках изученного

	материала, включая проектную деятельность) в соответствии с темой и ситуацией общения, особенностями аудитории и регламентом
2.15	Самостоятельно заполнять форму (в том числе электронную) и составлять простейший документ при получении паспорта гражданина Российской Федерации
2.16	Осуществлять совместную деятельность, включая взаимодействие с людьми другой культуры, национальной и религиозной принадлежности, на основе национальных ценностей современного российского общества: гуманистических и демократических ценностей, идей мира и взаимопонимания между народами, людьми разных культур
3	По теме «Основы российского права»
3.1	Осваивать и применять знания о <u>Конституции</u> Российской Федерации, других нормативных правовых актах, содержании и значении правовых норм, об отраслях права, о правовых нормах, регулирующих типичные для несовершеннолетнего и членов его семьи общественные отношения (в гражданском, трудовом и семейном, административном, уголовном праве); о защите прав несовершеннолетних, о юридической ответственности (гражданско-правовой, дисциплинарной, административной, уголовной), о правоохранительных органах, об обеспечении безопасности личности, общества и государства, в том числе от терроризма и экстремизма
3.2	Характеризовать роль <u>Конституции</u> Российской Федерации в системе российского права; правоохранительных органов в защите правопорядка, обеспечении социальной стабильности и справедливости; гражданско-правовые отношения, сущность семейных правоотношений; способы защиты интересов и прав детей, оставшихся без попечения родителей; содержание трудового договора, виды правонарушений и виды наказаний
3.3	Приводить примеры законов и подзаконных актов и моделировать ситуации, регулируемые нормами гражданского, трудового, семейного, административного и уголовного права, в том числе связанные с применением санкций за совершенные правонарушения
3.4	Классифицировать по разным признакам виды нормативных правовых актов, виды правонарушений и юридической ответственности по отраслям права (в том числе устанавливать существенный признак классификации)
3.5	Сравнивать (в том числе устанавливать основания для сравнения) сферы регулирования различных отраслей права (гражданского, трудового, семейного, административного и уголовного), права и обязанности работника и работодателя, имущественные и личные неимущественные отношения
3.6	Устанавливать и объяснять взаимосвязи прав и обязанностей работника и работодателя, прав и обязанностей членов семьи, традиционных российских ценностей и личных неимущественных

	отношений в семье
3.7	Использовать полученные знания об отраслях права в решении учебных задач для объяснения взаимосвязи гражданской правоспособности и дееспособности, значения семьи в жизни человека, общества и государства, социальной опасности и неприемлемости уголовных и административных правонарушений, экстремизма, терроризма, коррупции и необходимости противостоять им
3.8	Определять и аргументировать свое отношение к защите прав участников трудовых отношений с опорой на знания в области трудового права, к правонарушениям, формулировать аргументированные выводы о недопустимости нарушения правовых норм
3.9	Решать познавательные и практические задачи, отражающие типичные взаимодействия, регулируемые нормами гражданского, трудового, семейного, административного и уголовного права
3.10	Овладевать смысловым чтением текстов обществоведческой тематики: отбирать информацию из фрагментов нормативных правовых актов (Гражданский <u>кодекс</u> Российской Федерации, Семейный <u>кодекс</u> Российской Федерации, Трудовой <u>кодекс</u> Российской Федерации, <u>Кодекс</u> Российской Федерации об административных правонарушениях, Уголовный <u>кодекс</u> Российской Федерации), из предложенных учителем источников о правовых нормах, правоотношениях и специфике их регулирования, преобразовывать текстовую информацию в таблицу, схему
3.11	Искать и извлекать информацию по правовой тематике в сфере гражданского, трудового, семейного, административного и уголовного права: выявлять соответствующие факты из разных адаптированных источников (в том числе учебных материалов) и публикаций СМИ с соблюдением правил информационной безопасности при работе в сети Интернет
3.12	Анализировать, обобщать, систематизировать, оценивать социальную информацию из адаптированных источников (в том числе учебных материалов) и публикаций СМИ, соотносить ее с собственными знаниями об отраслях права (гражданского, трудового, семейного, административного и уголовного) и личным социальным опытом; используя обществоведческие знания, формулировать выводы, подкрепляя их аргументами, о применении санкций за совершенные правонарушения, о юридической ответственности несовершеннолетних
3.13	Оценивать собственные поступки и поведение других людей с точки зрения их соответствия нормам гражданского, трудового, семейного, административного и уголовного права
3.14	Использовать полученные знания о нормах гражданского, трудового, семейного, административного и уголовного права в практической деятельности (выполнять задания, индивидуальные и групповые

	проекты), в повседневной жизни для осознанного выполнения обязанностей, правомерного поведения, реализации и защиты своих прав; публично представлять результаты своей деятельности (в рамках изученного материала, включая проектную деятельность), в соответствии с темой и ситуацией общения, особенностями аудитории и регламентом
3.15	Самостоятельно заполнять форму (в том числе электронную) и составлять простейший документ (заявление о приеме на работу)
3.16	Осуществлять совместную деятельность, включая взаимодействие с людьми другой культуры, национальной и религиозной принадлежности, на основе национальных ценностей современного российского общества: гуманистических и демократических ценностей, идей мира и взаимопонимания между народами, людьми разных культур

#### Проверяемые элементы содержания (7 класс)

Код	Проверяемый элемент содержания
1	Социальные ценности и нормы
1.1	Общественные ценности. Свобода и ответственность гражданина. Гражданственность и патриотизм. Гуманизм
1.2	Социальные нормы как регуляторы общественной жизни и поведения человека в обществе. Виды социальных норм. Традиции и обычаи
1.3	Принципы и нормы морали. Добро и зло. Нравственные чувства человека. Совесть и стыд
1.4	Моральный выбор. Моральная оценка поведения людей и собственного поведения. Влияние моральных норм на общество и человека
1.5	Право и его роль в жизни общества. Право и мораль
2	Человек как участник правовых отношений
2.1	Правовая норма
2.2	Правоотношения и их особенности
2.3	Участники правоотношений. Правоспособность и дееспособность
2.4	Правовая оценка поступков и деятельности человека. Правомерное поведение. Правовая культура личности
2.5	Правонарушение и юридическая ответственность. Проступок и преступление. Опасность правонарушений для личности и общества
2.6	Права и свободы человека и гражданина Российской Федерации. Гарантия и защита прав и свобод человека и гражданина в Российской Федерации



2.7	Конституционные обязанности гражданина Российской Федерации
2.8	Права ребенка и возможности их защиты
3	Основы российского права
3.1	<u>Конституция</u> Российской Федерации - основной закон
3.2	Законы и подзаконные акты
3.3	Отрасли права. Основы гражданского права. Основы семейного права. Основы трудового права
3.4	Физические и юридические лица в гражданском праве
3.5	Несовершеннолетние как участники гражданско-правовых отношений
3.6	Право собственности, защита прав собственности
3.7	Основные виды гражданско-правовых договоров. Договор купли-продажи
3.8	Права потребителей и возможности их защиты
3.9	Важность семьи в жизни человека, общества и государства. Условия заключения брака в Российской Федерации
3.10	Права и обязанности детей и родителей. Защита прав и интересов детей, оставшихся без попечения родителей
3.11	Стороны трудовых отношений, их права и обязанности. Рабочее время и время отдыха
3.12	Трудовой договор. Заключение и прекращение трудового договора
3.13	Особенности правового статуса несовершеннолетних при осуществлении трудовой деятельности
3.14	Гражданско-правовые проступки и гражданско-правовая ответственность
3.15	Административные проступки и административная ответственность
3.16	Дисциплинарные проступки и дисциплинарная ответственность
3.17	Преступления и уголовная ответственность
3.18	Особенности юридической ответственности несовершеннолетних
3.19	Правоохранительные органы в Российской Федерации. Структура правоохранительных органов Российской Федерации. Функции правоохранительных органов

Проверяемые требования к результатам освоения основной образовательной программы (8 класс)

Код проверяемого	Проверяемые предметные результаты освоения основной образовательной программы основного общего образования
------------------	------------------------------------------------------------------------------------------------------------

результата	
1	По теме «Человек в экономических отношениях»
1.1	Осваивать и применять знания об экономической жизни общества, ее основных проявлениях, экономических системах, собственности, механизме рыночного регулирования экономики, финансовых отношениях, роли государства в экономике, видах налогов, основах государственной бюджетной и денежно-кредитной политики, о влиянии государственной политики на развитие конкуренции
1.2	Характеризовать способы координации хозяйственной жизни в различных экономических системах, объекты спроса и предложения на рынке труда и финансовом рынке; функции денег
1.3	Приводить примеры способов повышения эффективности производства; деятельности и проявления основных функций различных финансовых посредников; использования способов повышения эффективности производства
1.4	Классифицировать (в том числе устанавливать существенный признак классификации) механизмы государственного регулирования экономики
1.5	Сравнивать различные способы хозяйствования
1.6	Устанавливать и объяснять связи политических потрясений и социально-экономических кризисов в государстве
1.7	Использовать полученные знания для объяснения причин достижения (недостижения) результатов экономической деятельности; для объяснения основных механизмов государственного регулирования экономики, государственной политики по развитию конкуренции, социально-экономической роли и функций предпринимательства, причин и последствий безработицы, необходимости правомерного налогового поведения
1.8	Определять и аргументировать с точки зрения социальных ценностей и с опорой на обществоведческие знания, факты общественной жизни свое отношение к предпринимательству и развитию собственного бизнеса
1.9	Решать познавательные и практические задачи, связанные с осуществлением экономических действий, на основе рационального выбора в условиях ограниченных ресурсов, с использованием различных способов повышения эффективности производства, отражающие типичные ситуации и социальные взаимодействия в сфере экономической деятельности; отражающие процессы
1.10	Овладевать смысловым чтением, преобразовывать текстовую экономическую информацию в модели (таблица, схема, график и другое), в том числе о свободных и экономических благах, о видах и формах предпринимательской деятельности, экономических и социальных последствиях безработицы

1.11	Извлекать информацию из адаптированных источников, публикаций СМИ и сети Интернет о тенденциях развития экономики в нашей стране, о борьбе с различными формами финансового мошенничества
1.12	Анализировать, обобщать, систематизировать, конкретизировать и критически оценивать социальную информацию, включая экономико-статистическую, из адаптированных источников (в том числе учебных материалов) и публикаций СМИ, соотносить ее с личным социальным опытом; используя обществоведческие знания, формулировать выводы, подкрепляя их аргументами
1.13	Оценивать собственные поступки и поступки других людей с точки зрения их экономической рациональности (сложившиеся модели поведения производителей и потребителей; граждан, защищающих свои экономические интересы; практики осуществления экономических действий на основе рационального выбора в условиях ограниченных ресурсов; использования различных способов повышения эффективности производства, распределения семейных ресурсов; для оценки рисков осуществления финансовых мошенничеств, применения недобросовестных практик)
1.14	Приобретать опыт использования знаний, включая основы финансовой грамотности, в практической деятельности и повседневной жизни для анализа потребления домашнего хозяйства, структуры семейного бюджета, составления личного финансового плана; для выбора профессии и оценки собственных перспектив в профессиональной сфере; выбора форм сбережений; для реализации и защиты прав потребителя (в том числе финансовых услуг), осознанного выполнения гражданских обязанностей, выбора профессии и оценки собственных перспектив в профессиональной сфере
1.15	Приобретать опыт составления простейших документов (личный финансовый план, заявление, резюме)
1.16	Осуществлять совместную деятельность, включая взаимодействие с людьми другой культуры, национальной и религиозной принадлежности, на основе гуманистических ценностей, взаимопонимания между людьми разных культур
2	По теме «Человек в мире культуры»
2.1	Осваивать и применять знания о процессах и явлениях в духовной жизни общества, о науке и образовании, системе образования в Российской Федерации, о религии, мировых религиях, об искусстве и его видах; об информации как важном ресурсе современного общества
2.2	Характеризовать духовно-нравственные ценности (в том числе нормы морали и нравственности, гуманизм, милосердие, справедливость) нашего общества, искусство как сферу деятельности, информационную культуру и информационную безопасность
2.3	Приводить примеры политики российского государства в сфере культуры и образования; влияния образования на социализацию личности; правил информационной безопасности

2.4	Классифицировать по разным признакам формы и виды культуры
2.5	Сравнивать формы культуры, естественные и социально-гуманитарные науки, виды искусств
2.6	Устанавливать и объяснять взаимосвязь развития духовной культуры и формирования личности, взаимовлияние науки и образования
2.7	Использовать полученные знания для объяснения роли непрерывного образования
2.8	Определять и аргументировать с точки зрения социальных ценностей и с опорой на обществоведческие знания, факты общественной жизни свое отношение к информационной культуре и информационной безопасности, правилам безопасного поведения в сети Интернет
2.9	Решать познавательные и практические задачи, касающиеся форм и многообразия духовной культуры
2.10	Овладевать смысловым чтением текстов по проблемам развития современной культуры, составлять план, преобразовывать текстовую информацию в модели (таблицу, диаграмму, схему) и преобразовывать предложенные модели в текст
2.11	Осуществлять поиск информации об ответственности современных ученых, о религиозных объединениях в Российской Федерации, о роли искусства в жизни человека и общества, о видах мошенничества в сети Интернет в разных источниках информации
2.12	Анализировать, систематизировать, критически оценивать и обобщать социальную информацию, представленную в разных формах (описательную, графическую, аудиовизуальную), при изучении культуры, науки и образования
2.13	Оценивать собственные поступки, поведение людей в духовной сфере жизни общества
2.14	Использовать полученные знания для публичного представления результатов своей деятельности в сфере духовной культуры в соответствии с особенностями аудитории и регламентом
2.15	Приобретать опыт осуществления совместной деятельности при изучении особенностей разных культур, национальных и религиозных ценностей

#### Проверяемые элементы содержания (8 класс)

Код	Проверяемый элемент содержания
1	Человек в экономических отношениях
1.1	Экономическая жизнь общества. Потребности и ресурсы, ограниченность ресурсов. Экономический выбор

1.2	Производство - источник экономических благ. Факторы производства
1.3	Трудовая деятельность. Производительность труда. Разделение труда. Заработная плата и стимулирование труда
1.4	Занятость и безработица
1.5	Экономическая система и ее функции. Собственность
1.6	Рыночная экономика. Конкуренция. Спрос и предложение
1.7	Рыночное равновесие. Невидимая рука рынка. Многообразие рынков
1.8	Предпринимательство. Виды и формы предпринимательской деятельности
1.9	Предприятие в экономике. Издержки, выручка и прибыль. Как повысить эффективность производства
1.10	Обмен. Торговля и ее формы
1.11	Деньги и их функции
1.12	Финансовый рынок и посредники (банки, страховые компании, кредитные союзы, участники фондового рынка). Услуги финансовых посредников
1.13	Основные типы финансовых инструментов: акции и облигации
1.14	Банковские услуги, предоставляемые гражданам (депозит, кредит, платежная карта, денежные переводы, обмен валюты). Дистанционное банковское обслуживание
1.15	Страховые услуги. Защита прав потребителя финансовых услуг
1.16	Экономические функции домохозяйств. Потребление домашних хозяйств. Потребительские товары и товары длительного пользования
1.17	Источники доходов и расходов семьи. Семейный бюджет. Личный финансовый план. Способы и формы сбережений
1.18	Экономические цели и функции государства
1.19	Налоги
1.20	Доходы и расходы государства. Государственный бюджет
1.21	Государственная бюджетная и денежно-кредитная политика Российской Федерации. Государственная политика по развитию конкуренции
2	Человек в мире культуры
2.1	Культура, ее многообразие и формы. Влияние духовной культуры на формирование личности. Современная молодежная культура
2.2	Наука. Естественные и социально-гуманитарные науки. Роль науки в развитии общества
2.3	Образование. Личностная и общественная значимость образования в

	современном обществе. Образование в Российской Федерации. Самообразование. Политика в сфере культуры и образования в Российской Федерации
2.4	Понятие религии. Роль религии в жизни человека и общества. Свобода совести и свобода вероисповедания. Национальные и мировые религии. Религии и религиозные объединения в Российской Федерации
2.5	Что такое искусство. Виды искусств. Роль искусства в жизни человека и общества
2.6	Роль информации и информационных технологий в современном мире. Информационная культура и информационная безопасность. Правила безопасного поведения в сети Интернет

**Проверяемые требования к результатам освоения основной образовательной программы (9 класс)**

Код проверяемого результата	Проверяемые предметные результаты освоения основной образовательной программы основного общего образования
1	По теме «Человек в политическом измерении»
1.1	Осваивать и применять знания о государстве, его признаках и форме, внутренней и внешней политике, о демократии и демократических ценностях, о конституционном статусе гражданина Российской Федерации, о формах участия граждан в политике, выборах и референдуме, о политических партиях
1.2	Характеризовать государство как социальный институт; принципы и признаки демократии, демократические ценности; роль государства в обществе на основе его функций; правовое государство
1.3	Приводить примеры государств с различными формами правления, государственно-территориального устройства и политическим режимом; реализации функций государства на примере внутренней и внешней политики России; политических партий и иных общественных объединений граждан; законного участия граждан в политике; связи политических потрясений и социально-экономического кризиса в государстве
1.4	Классифицировать современные государства по разным признакам; элементы формы государства; типы политических партий; типы общественно-политических организаций
1.5	Сравнивать (в том числе устанавливать основания для сравнения) политическую власть с другими видами власти в обществе, демократические и недемократические политические режимы, унитарное и федеративное территориально-государственное устройство, монархию и республику, политическую партию и общественно-политическое движение, выборы и референдум

1.6	Устанавливать и объяснять взаимосвязи в отношениях между человеком, обществом и государством; между правами человека и гражданина и обязанностями граждан; связи политических потрясений и социально-экономических кризисов в государстве
1.7	Использовать полученные знания для объяснения сущности политики, политической власти, значения политической деятельности в обществе; для объяснения взаимосвязи правового государства и гражданского общества; для осмысления личного социального опыта при исполнении социальной роли гражданина; о роли информации и информационных технологий в современном мире для аргументированного объяснения роли СМИ в современном обществе и государстве
1.8	Определять и аргументировать неприемлемость всех форм антиобщественного поведения в политике с точки зрения социальных ценностей и правовых норм
1.9	Решать в рамках изученного материала познавательные и практические задачи, отражающие типичные взаимодействия между субъектами политики; выполнение социальных ролей избирателя, члена политической партии, участника общественно-политического движения
1.10	Овладевать смысловым чтением фрагментов <u>Конституции</u> Российской Федерации, других нормативных правовых актов, учебных и иных текстов обществоведческой тематики, связанных с деятельностью субъектов политики; преобразовывать текстовую информацию в таблицу или схему о функциях государства, политических партий, формах участия граждан в политике
1.11	Искать и извлекать информацию о сущности политики, государстве и его роли в обществе: по заданию учителя выявлять соответствующие факты из разных адаптированных источников (в том числе учебных материалов) и публикаций СМИ с соблюдением правил информационной безопасности при работе в сети Интернет
1.12	Анализировать и конкретизировать социальную информацию о формах участия граждан нашей страны в политической жизни, о выборах и референдуме
1.13	Оценивать политическую деятельность различных субъектов политики с точки зрения учета в ней интересов развития общества, ее соответствия гуманистическим и демократическим ценностям: выражать свою точку зрения, отвечать на вопросы, участвовать в дискуссии
1.14	Использовать полученные знания в практической учебной деятельности (включая выполнение проектов индивидуально и в группе), в повседневной жизни для реализации прав гражданина в политической сфере, а также в публичном представлении результатов своей деятельности в соответствии с темой и ситуацией общения, особенностями аудитории и регламентом

1.15	Осуществлять совместную деятельность, включая взаимодействие с людьми другой культуры, национальной и религиозной принадлежности, на основе национальных ценностей современного российского общества: гуманистических и демократических ценностей, идей мира и взаимопонимания между народами, людьми разных культур: выполнять учебные задания в парах и группах, исследовательские проекты
2	По теме «Гражданин и государство»
2.1	Осваивать и применять знания об основах конституционного строя и организации государственной власти в Российской Федерации, государственно-территориальном устройстве Российской Федерации, деятельности высших органов власти и управления в Российской Федерации; об основных направлениях внутренней политики Российской Федерации
2.2	Характеризовать Россию как демократическое федеративное правовое государство с республиканской формой правления, как социальное государство, как светское государство; статус и полномочия Президента Российской Федерации, особенности формирования и функции Государственной Думы и Совета Федерации, Правительства Российской Федерации
2.3	Приводить примеры и моделировать ситуации в политической сфере жизни общества, связанные с осуществлением правомочий высших органов государственной власти Российской Федерации, субъектов Федерации; деятельности политических партий; политики в сфере культуры и образования, бюджетной и денежно-кредитной политики, политики в сфере противодействия коррупции, обеспечения безопасности личности, общества и государства, в том числе от терроризма и экстремизма
2.4	Классифицировать по разным признакам (в том числе устанавливать существенный признак классификации) полномочия высших органов государственной власти Российской Федерации
2.5	Сравнивать с использованием <u>Конституции</u> Российской Федерации полномочия центральных органов государственной власти и субъектов Российской Федерации
2.6	Устанавливать и объяснять взаимосвязи ветвей власти и субъектов политики в Российской Федерации, федерального центра и субъектов Российской Федерации, между правами человека и гражданина и обязанностями граждан
2.7	Использовать полученные знания для характеристики роли Российской Федерации в современном мире; для объяснения сущности проведения в отношении нашей страны международной политики «сдерживания»; для объяснения необходимости противодействия коррупции
2.8	С опорой на обществоведческие знания, факты общественной жизни и личный социальный опыт определять и аргументировать с точки



	зрения ценностей гражданственности и патриотизма свое отношение к внутренней и внешней политике Российской Федерации, к проводимой по отношению к нашей стране политике «сдерживания»
2.9	Решать познавательные и практические задачи, отражающие процессы, явления и события в политической жизни Российской Федерации, в международных отношениях
2.10	Систематизировать и конкретизировать информацию о политической жизни в стране в целом, в субъектах Российской Федерации, о деятельности высших органов государственной власти, об основных направлениях внутренней и внешней политики, об усилиях нашего государства в борьбе с экстремизмом и международным терроризмом
2.11	Овладевать смысловым чтением текстов обществоведческой тематики: отбирать информацию об основах конституционного строя Российской Федерации, гражданстве Российской Федерации, конституционном статусе человека и гражданина, о полномочиях высших органов государственной власти, местном самоуправлении и его функциях из фрагментов <u>Конституции</u> Российской Федерации, других нормативных правовых актов и из предложенных учителем источников и учебных материалов, составлять на их основе план, преобразовывать текстовую информацию в таблицу, схему
2.12	Искать и извлекать информацию об основных направлениях внутренней и внешней политики Российской Федерации, высших органов государственной власти, о статусе субъекта Федерации, в котором проживают обучающиеся: выявлять соответствующие факты из публикаций СМИ с соблюдением правил информационной безопасности при работе в сети Интернет
2.13	Анализировать, обобщать, систематизировать и конкретизировать информацию о важнейших изменениях в российском законодательстве, о ключевых решениях высших органов государственной власти и управления Российской Федерации, субъектов Российской Федерации, соотносить ее с собственными знаниями о политике, формулировать выводы, подкрепляя их аргументами
2.14	Оценивать собственные поступки и поведение других людей в гражданско-правовой сфере с позиций национальных ценностей нашего общества, уважения норм российского права, выражать свою точку зрения, отвечать на вопросы, участвовать в дискуссии
2.15	Использовать полученные знания о государстве Российская Федерация в практической учебной деятельности (выполнять проблемные задания, индивидуальные и групповые проекты), в повседневной жизни для осознанного выполнения гражданских обязанностей; публично представлять результаты своей деятельности (в рамках изученного материала, включая проектную деятельность) в соответствии с темой и ситуацией общения, особенностями аудитории и регламентом
2.16	Самостоятельно заполнять форму (в том числе электронную) и

	составлять простейший документ при использовании портала государственных услуг
2.17	Осуществлять совместную деятельность, включая взаимодействие с людьми другой культуры, национальной и религиозной принадлежности на основе национальных ценностей современного российского общества: гуманистических и демократических ценностей, идей мира и взаимопонимания между народами, людьми разных культур
3	По теме «Человек в системе социальных отношений»
3.1	Осваивать и применять знания о социальной структуре общества, социальных общностях и группах; социальных статусах, ролях, социализации личности; важности семьи как базового социального института; об этносе и нациях, этническом многообразии современного человечества, диалоге культур, отклоняющемся поведении и здоровом образе жизни
3.2	Характеризовать функции семьи в обществе; основы социальной политики Российского государства
3.3	Приводить примеры различных социальных статусов, социальных ролей, социальной политики Российского государства
3.4	Классифицировать социальные общности и группы
3.5	Сравнивать виды социальной мобильности
3.6	Устанавливать и объяснять причины существования разных социальных групп; социальных различий и конфликтов
3.7	Использовать полученные знания для осмысления личного социального опыта при исполнении типичных для несовершеннолетних социальных ролей; аргументированного объяснения социальной и личной значимости здорового образа жизни, опасности наркомании и алкоголизма для человека и общества
3.8	Определять и аргументировать с использованием обществоведческих знаний, фактов общественной жизни и личного социального опыта свое отношение к разным этносам
3.9	Решать познавательные и практические задачи, отражающие типичные социальные взаимодействия; направленные на распознавание отклоняющегося поведения и его видов
3.10	Осуществлять смысловое чтение текстов и составлять на основе учебных текстов план (в том числе отражающий изученный материал о социализации личности)
3.11	Извлекать информацию из адаптированных источников, публикаций СМИ и сети Интернет о межнациональных отношениях, об историческом единстве народов России; преобразовывать информацию из текста в модели (таблицу, диаграмму, схему) и из предложенных моделей в текст

3.12	Анализировать, обобщать, систематизировать текстовую и статистическую социальную информацию из адаптированных источников, учебных материалов и публикаций СМИ об отклоняющемся поведении, его причинах и негативных последствиях; о выполнении членами семьи своих социальных ролей; о социальных конфликтах; критически оценивать современную социальную информацию
3.13	Оценивать собственные поступки и поведение, демонстрирующее отношение к людям других национальностей; осознавать неприемлемость антиобщественного поведения
3.14	Использовать полученные знания в практической деятельности для выстраивания собственного поведения с позиции здорового образа жизни
3.15	Осуществлять совместную деятельность с людьми другой национальной и религиозной принадлежности на основе веротерпимости и взаимопонимания между людьми разных культур
4	По теме «Человек в современном изменяющемся мире»
4.1	Осваивать и применять знания об информационном обществе, глобализации, глобальных проблемах
4.2	Характеризовать сущность информационного общества; здоровый образ жизни; глобализацию как важный общемировой интеграционный процесс
4.3	Приводить примеры глобальных проблем и возможных путей их решения; участия молодежи в общественной жизни; влияния образования на возможности профессионального выбора и карьерного роста
4.4	Сравнивать требования к современным профессиям
4.5	Устанавливать и объяснять причины и последствия глобализации
4.6	Использовать полученные знания о современном обществе для решения познавательных задач и анализа ситуаций, включающих объяснение (устное и письменное) важности здорового образа жизни, связи здоровья и спорта в жизни человека
4.7	Определять и аргументировать с опорой на обществоведческие знания, факты общественной жизни и личный социальный опыт свое отношение к современным формам коммуникации; к здоровому образу жизни
4.8	Решать в рамках изученного материала познавательные и практические задачи, связанные с волонтерским движением; отражающие особенности коммуникации в виртуальном пространстве
4.9	Осуществлять смысловое чтение текстов (научно-популярных, публицистических и других) по проблемам современного общества, глобализации, непрерывного образования, выбора профессии

4.10	Осуществлять поиск и извлечение социальной информации (текстовой, графической, аудиовизуальной) из различных источников о глобализации и ее последствиях; о роли непрерывного образования в современном обществе
------	------------------------------------------------------------------------------------------------------------------------------------------------------------------------------------------------------------------

Проверяемые элементы содержания (9 класс)

Код	Проверяемый элемент содержания
1	Человек в политическом измерении
1.1	Политика и политическая власть
1.2	Государство - политическая организация общества. Признаки государства. Внутренняя и внешняя политика
1.3	Форма государства
1.4	Монархия и республика - основные формы правления
1.5	Унитарное и федеративное государственно-территориальное устройство
1.6	Политический режим и его виды. Демократия, демократические ценности. Правовое государство и гражданское общество
1.7	Участие граждан в политике. Выборы, референдум
1.8	Политические партии, их роль в демократическом обществе. Общественно-политические организации
2	Гражданин и государство
2.1	Основы конституционного строя Российской Федерации. Россия - демократическое федеративное правовое государство с республиканской формой правления. Россия - социальное государство. Основные направления и приоритеты социальной политики российского государства. Россия - светское государство
2.2	<u>Конституция</u> Российской Федерации о правовом статусе человека и гражданина. Гражданство Российской Федерации. Взаимосвязь конституционных прав, свобод и обязанностей гражданина Российской Федерации
2.3	Государственно-территориальное устройство Российской Федерации. Субъекты Российской Федерации: республика, край, область, город федерального значения, автономная область, автономный округ. Конституционный статус субъектов Российской Федерации
2.4	Законодательные, исполнительные и судебные органы государственной власти в Российской Федерации. Президент - глава государства Российская Федерация
2.5	Федеральное Собрание Российской Федерации: Государственная Дума и

	Совет Федерации
2.6	Правительство Российской Федерации
2.7	Судебная система в Российской Федерации. Конституционный Суд Российской Федерации. Верховный Суд Российской Федерации
2.8	Местное самоуправление
2.9	Государственное управление. Противодействие коррупции в Российской Федерации
3.	Человек в системе социальных отношений
3.1	Социальная структура общества. Многообразие социальных общностей и групп
3.2	Социальный статус человека в обществе. Социальные роли. Ролевой набор подростка
3.3	Социальная мобильность
3.4	Социализация личности
3.5	Роль семьи в социализации личности. Функции семьи. Семейные ценности. Основные роли членов семьи
3.6	Этнос и нация. Россия - многонациональное государство. Этносы и нации в диалоге культур
3.7	Социальная политика Российского государства
3.8	Социальные конфликты и пути их разрешения
3.9	Отклоняющееся поведение. Опасность наркомании и алкоголизма для человека и общества. Профилактика негативных отклонений поведения
4	Человек в современном изменяющемся мире
4.1	Информационное общество
4.2	Сущность глобализации. Причины, проявления и последствия глобализации, ее противоречия
4.2	Глобальные проблемы и возможности их решения. Экологическая ситуация и способы ее улучшения
4.3	Молодежь - активный участник общественной жизни. Волонтерское движение
4.4	Профессии настоящего и будущего. Непрерывное образование и карьера
4.5	Здоровый образ жизни. Социальная и личная значимость здорового образа жизни. Мода и спорт
4.6	Современные формы связи и коммуникации: как они изменили мир. Особенности общения в виртуальном пространстве. Перспективы развития

	общества
--	----------

Для проведения основного государственного экзамена по обществознанию (далее - ОГЭ по обществознанию) используется перечень (кодификатор) проверяемых требований к результатам освоения основной образовательной программы основного общего образования и элементов содержания.

**Проверяемые на ОГЭ по обществознанию требования  
к результатам освоения основной образовательной программы  
основного общего образования**

Код проверяемого требования	Проверяемые требования к предметным результатам базового уровня освоения основной образовательной программы основного общего образования на основе ФГОС
1	Освоение и применение системы знаний о социальных свойствах человека, особенностях его взаимодействия с другими людьми, важности семьи как базового социального института; характерных чертах общества; содержании и значении социальных норм, регулирующих общественные отношения, включая правовые нормы, регулирующие типичные для несовершеннолетнего и членов его семьи общественные отношения (в том числе нормы гражданского, трудового и семейного права, основы налогового законодательства); процессах и явлениях в экономической (в области макро- и микроэкономики), социальной, духовной и политической сферах жизни общества; основах конституционного строя и организации государственной власти в Российской Федерации, правовом статусе гражданина Российской Федерации (в том числе несовершеннолетнего); системе образования в Российской Федерации; основах государственной бюджетной и денежно-кредитной, социальной политики, политики в сфере культуры и образования, противодействии коррупции в Российской Федерации, обеспечении безопасности личности, общества и государства, в том числе от терроризма и экстремизма
2	Умение характеризовать традиционные российские духовно-нравственные ценности (в том числе защиту человеческой жизни, прав и свобод человека, семья, созидательный труд, служение Отечеству, нормы морали и нравственности, гуманизм, милосердие, справедливость, взаимопомощь, коллективизм, историческое единство народов России, преемственность истории нашей Родины); государство как социальный институт
3	Умение приводить примеры (в том числе моделировать ситуации) деятельности людей, социальных объектов, явлений, процессов определенного типа в различных сферах общественной жизни, их структурных элементов и проявлений основных функций; разного типа социальных отношений; ситуаций, регулируемых различными видами социальных норм, в том числе связанных с правонарушениями и наступлением юридической ответственности; связи политических потрясений и социально-экономического кризиса в государстве

4	Умение классифицировать по разным признакам (в том числе устанавливать существенный признак классификации) социальные объекты, явления, процессы, относящиеся к различным сферам общественной жизни, их существенные признаки, элементы и основные функции
5	Умение сравнивать (в том числе устанавливать основания для сравнения) деятельность людей, социальные объекты, явления, процессы в различных сферах общественной жизни, их элементы и основные функции
6	Умение устанавливать и объяснять взаимосвязи социальных объектов, явлений, процессов в различных сферах общественной жизни, их элементов и основных функций, включая взаимодействия общества и природы, человека и общества, сфер общественной жизни, гражданина и государства; связи политических потрясений и социально-экономических кризисов в государстве
7	Умение использовать полученные знания для объяснения (устного и письменного) сущности, взаимосвязей явлений, процессов социальной действительности, в том числе для аргументированного объяснения роли информации и информационных технологий в современном мире; социальной и личной значимости здорового образа жизни, роли непрерывного образования, опасности наркомании и алкоголизма для человека и общества; необходимости правомерного налогового поведения, противодействия коррупции; проведения в отношении нашей страны международной политики «сдерживания»; для осмысления личного социального опыта при исполнении типичных для несовершеннолетнего социальных ролей
8	Умение с опорой на обществоведческие знания, факты общественной жизни и личный социальный опыт определять и аргументировать с точки зрения социальных ценностей и норм свое отношение к явлениям, процессам социальной действительности
9	Умение решать в рамках изученного материала познавательные и практические задачи, отражающие выполнение типичных для несовершеннолетнего социальных ролей, типичные социальные взаимодействия в различных сферах общественной жизни, в том числе процессы формирования, накопления и инвестирования сбережений
10	Овладение смысловым чтением текстов обществоведческой тематики, позволяющим воспринимать, понимать и интерпретировать смысл текстов разных типов, жанров, назначений в целях решения различных учебных задач, в том числе извлечений из <u>Конституции</u> Российской Федерации и других нормативных правовых актов; умение составлять на их основе план, преобразовывать текстовую информацию в модели (таблицу, диаграмму, схему) и преобразовывать предложенные модели в текст
11	Овладение приемами поиска и извлечения социальной информации (текстовой, графической, аудиовизуальной) по заданной теме из различных адаптированных источников (в том числе учебных

	материалов) и публикаций СМИ с соблюдением правил информационной безопасности при работе в сети Интернет
12	Умение анализировать, обобщать, систематизировать, конкретизировать и критически оценивать социальную информацию, включая экономико-статистическую, из адаптированных источников (в том числе учебных материалов) и публикаций СМИ, соотносить ее с собственными знаниями о моральном и правовом регулировании поведения человека, личным социальным опытом; используя обществоведческие знания, формулировать выводы, подкрепляя их аргументами
13	Умение оценивать собственные поступки и поведение других людей с точки зрения их соответствия моральным, правовым и иным видам социальных норм, экономической рациональности (включая вопросы, связанные с личными финансами и предпринимательской деятельностью, для оценки рисков осуществления финансовых мошенничеств, применения недобросовестных практик); осознание неприемлемости всех форм антиобщественного поведения
14	Приобретение опыта использования полученных знаний, включая основы финансовой грамотности, в практической (включая выполнение проектов индивидуально и в группе) деятельности, в повседневной жизни для реализации и защиты прав человека и гражданина, прав потребителя (в том числе потребителя финансовых услуг) и осознанного выполнения гражданских обязанностей; для анализа потребления домашнего хозяйства; для составления личного финансового плана; для выбора профессии и оценки собственных перспектив в профессиональной сфере; опыта публичного представления результатов своей деятельности в соответствии с темой и ситуацией общения, особенностями аудитории и регламентом
15	Приобретение опыта осуществления совместной деятельности, включая взаимодействие с людьми другой культуры, национальной и религиозной принадлежности на основе национальных ценностей современного российского общества: гуманистических и демократических ценностей, идей мира и взаимопонимания между народами, людьми разных культур; осознание ценности культуры и традиций народов России

**Перечень элементов содержания, проверяемых на ОГЭ  
по обществознанию**

Код	Проверяемый элемент содержания
1	Человек и его социальное окружение
1.1	Биологическое и социальное в человеке. Черты сходства и различия человека и животного
1.2	Потребности человека (биологические, социальные, духовные).



	Способности человека
1.3	Индивид, индивидуальность, личность. Возрастные периоды жизни человека и формирование личности. Отношения между поколениями. Особенности подросткового возраста. Люди с ограниченными возможностями здоровья, их особые потребности и социальная позиция
1.4	Цели и мотивы деятельности. Виды деятельности (игра, труд, учение)
1.5	Познание человеком мира и самого себя как вид деятельности
1.6	Право человека на образование. Школьное образование. Права и обязанности учащегося
1.7	Общение. Цели и средства общения. Особенности общения подростков. Общение в современных условиях. Особенности общения в виртуальном пространстве
1.8	Отношения в малых группах. Групповые нормы и правила. Лидерство в группе. Межличностные отношения (деловые, личные). Отношения с друзьями и сверстниками. Конфликты в межличностных отношениях
2	Общество, в котором мы живем. Человек в современном изменяющемся мире
2.1	Что такое общество. Связь общества и природы
2.2	Устройство общественной жизни. Основные сферы жизни общества и их взаимодействие
2.3	Развитие общества. Современные формы связи и коммуникации: как они изменили мир. Информационное общество. Роль информации и информационных технологий в современном мире. Профессии настоящего и будущего. Непрерывное образование и карьера
2.4	Информационная культура и информационная безопасность. Правила безопасного поведения в сети Интернет
2.5	Сущность глобализации. Причины, проявления и последствия глобализации, ее противоречия. Глобальные проблемы и возможности их решения. Экологическая ситуация и способы ее улучшения
3	Человек в мире культуры
3.1	Культура, ее многообразие и формы. Влияние духовной культуры на формирование личности
3.2	Духовные ценности, традиционные ценности российского народа. Общественные ценности. Свобода и ответственность гражданина. Гражданственность и патриотизм. Гуманизм
3.3	Принципы и нормы морали. Добро и зло. Нравственные чувства человека. Совесть и стыд. Моральный выбор. Моральная оценка поведения людей и собственного поведения. Влияние моральных норм на общество и человека.

	Волонтерское движение
3.4	Наука. Естественные и социально-гуманитарные науки. Роль науки в развитии общества
3.5	Образование. Личностная и общественная значимость образования в современном обществе. Образование в Российской Федерации. Самообразование. Политика в сфере культуры и образования в Российской Федерации
3.6	Понятие религии. Роль религии в жизни человека и общества. Свобода совести и свобода вероисповедания. Национальные и мировые религии. Религии и религиозные объединения в Российской Федерации
3.7	Что такое искусство. Виды искусств. Роль искусства в жизни человека и общества
4	Человек в экономических отношениях
4.1	Что такое экономика. Взаимосвязь жизни общества и его экономического развития. Потребности и ресурсы, ограниченность ресурсов. Экономический выбор. Ресурсы и возможности экономики нашей страны
4.2	Экономическая система и ее функции. Собственность
4.3	Виды экономической деятельности. Производство - источник экономических благ. Факторы производства. Обмен. Торговля и ее формы
4.4	Трудовая деятельность. Производительность труда. Разделение труда. Заработная плата и стимулирование труда
4.5	Занятость и безработица
4.6	Рыночная экономика. Конкуренция. Государственная политика по развитию конкуренции. Спрос и предложение. Рыночное равновесие. Невидимая рука рынка. Многообразие рынков
4.7	Предприятие в экономике. Издержки, выручка и прибыль. Как повысить эффективность производства
4.8	Предпринимательство. Виды и формы предпринимательской деятельности
4.9	Деньги и их функции
4.10	Финансовый рынок и посредники (банки, страховые компании, кредитные союзы, участники фондового рынка). Услуги финансовых посредников. Основные типы финансовых инструментов: акции и облигации
4.11	Банковские услуги, предоставляемые гражданам (депозит, кредит, платежная карта, денежные переводы, обмен валюты). Дистанционное банковское обслуживание
4.12	Страховые услуги. Защита прав потребителя финансовых услуг
4.13	Экономические функции домохозяйств. Потребление домашних хозяйств. Потребительские товары и товары длительного пользования. Источники

	доходов и расходов семьи. Семейный бюджет. Личный финансовый план. Способы и формы сбережений
4.14	Экономические цели и функции государства
4.15	Налоги. Доходы и расходы государства. Государственный бюджет. Государственная бюджетная и денежно-кредитная политика Российской Федерации.
5	Человек в системе социальных отношений. Социальные ценности и нормы
5.1	Социальная структура общества. Многообразие социальных общностей и групп
5.2	Этнос и нация. Россия - многонациональное государство. Этносы и нации в диалоге культур
5.3	Положение человека в обществе. Социальный статус человека в обществе. Социальные роли. Ролевой набор подростка. Социальная мобильность
5.4	Молодежь - активный участник общественной жизни. Современная молодежная культура
5.5	Социальные нормы как регуляторы общественной жизни и поведения человека в обществе. Виды социальных норм. Традиции и обычаи. Право и его роль в жизни общества. Право и мораль
5.6	Социализация личности
5.7	Важность семьи в жизни человека, общества и государства. Функции семьи. Семейные ценности. Семейные традиции. Семейный досуг. Свободное время подростка. Основные роли членов семьи
5.8	Отклоняющееся поведение. Опасность наркомании и алкоголизма для человека и общества. Профилактика негативных отклонений поведения
5.9	Социальные конфликты и пути их разрешения
5.10	Здоровый образ жизни. Социальная и личная значимость здорового образа жизни.
5.11	Основные направления и приоритеты социальной политики российского государства
6	Человек в политическом измерении
6.1	Политическая жизнь общества. Политика и политическая власть
6.2	Государство - политическая организация общества. Признаки государства. Внутренняя и внешняя политика
6.3	Форма государства. Монархия и республика - основные формы правления. Унитарное и федеративное государственно-территориальное устройство
6.4	Политический режим и его виды. Демократия, демократические ценности. Правовое государство и гражданское общество

6.5	Участие граждан в политике. Выборы, референдум
6.6	Политические партии, их роль в демократическом обществе. Общественно-политические организации
7	Гражданин и государство
7.1	Наша страна в начале XXI в. Место нашей Родины среди современных государств. Государственная власть в нашей стране. Государственный герб, Государственный флаг, Государственный гимн Российской Федерации
7.2	<u>Конституция</u> Российской Федерации - основной закон
7.3	<u>Конституция</u> Российской Федерации о правовом статусе человека и гражданина. Гражданство Российской Федерации. Гарантия и защита прав и свобод человека и гражданина в Российской Федерации. Взаимосвязь конституционных прав, свобод и обязанностей гражданина Российской Федерации
7.4	Основы конституционного строя Российской Федерации. Россия - демократическое федеративное правовое государство с республиканской формой правления. Россия - социальное государство. Россия - светское государство
7.5	Законодательные, исполнительные и судебные органы государственной власти в Российской Федерации. Государственное управление. Противодействие коррупции в Российской Федерации
7.6	Президент - Глава государства Российской Федерации
7.7	Федеральное Собрание Российской Федерации: Государственная Дума и Совет Федерации
7.8	Правительство Российской Федерации
7.9	Судебная система в Российской Федерации. Конституционный Суд Российской Федерации. Верховный Суд Российской Федерации
7.10	Государственно-территориальное устройство Российской Федерации. Субъекты Российской Федерации: республика, край, область, город федерального значения, автономная область, автономный округ. Конституционный статус субъектов Российской Федерации
7.11	Местное самоуправление
8	Человек как участник правовых отношений. Основы российского права
8.1	Правовая норма. Правовая оценка поступков и деятельности человека. Правомерное поведение. Правовая культура личности
8.2	Законы и подзаконные акты. Отрасли права
8.3	Правоотношения и их особенности. Участники правоотношений. Физические и юридические лица в гражданском праве. Правоспособность и дееспособность

8.4	Несовершеннолетние как участники гражданско-правовых отношений
8.5	Право собственности, защита прав собственности
8.6	Основные виды гражданско-правовых договоров. Договор купли-продажи
8.7	Права потребителей и возможности их защиты
8.8	Условия заключения брака в Российской Федерации
8.9	Права ребенка и возможности их защиты. Права и обязанности детей и родителей. Защита прав и интересов детей, оставшихся без попечения родителей
8.10	Стороны трудовых отношений, их права и обязанности. Рабочее время и время отдыха
8.11	Трудовой договор. Заключение и прекращение трудового договора. Особенности правового статуса несовершеннолетних при осуществлении трудовой деятельности
8.12	Правонарушение и юридическая ответственность. Проступок и преступление. Опасность правонарушений для личности и общества. Особенности юридической ответственности несовершеннолетних
8.13	Гражданско-правовые проступки и гражданско-правовая ответственность
8.14	Административные проступки и административная ответственность
8.15	Дисциплинарные проступки и дисциплинарная ответственность
8.16	Преступления и уголовная ответственность
8.17	Правоохранительные органы в Российской Федерации. Структура правоохранительных органов Российской Федерации. Функции правоохранительных органов

### **РАБОЧАЯ ПРОГРАММА УЧЕБНОГО ПРЕДМЕТА «ОБЩЕСТВОЗНАНИЕ»**

Рабочая программа по учебному предмету «Обществознание» (далее соответственно – программа по обществознанию, обществознание) включает пояснительную записку, содержание обучения, планируемые результаты освоения программы по обществознанию, тематическое планирование, поурочное планирование, перечень (кодификатор) распределенных по классам проверяемых требований к результатам освоения основной образовательной программы основного общего образования и элементов содержания по обществознанию, перечень (кодификатор) проверяемых требований к результатам освоения основной образовательной программы основного общего образования и элементов содержания по обществознанию.

#### **1. ПОЯСНИТЕЛЬНАЯ ЗАПИСКА**

Программа по обществознанию составлена на основе положений и требований к результатам освоения основной образовательной программы, представленных в ФГОС ООО, в соответствии с концепцией преподавания учебного предмета «Обществознание», а также с учетом федеральной рабочей программы воспитания и подлежит непосредственному применению при реализации обязательной части ООП ООО.

Обществознание играет ведущую роль в выполнении образовательной организацией функции интеграции молодежи в современное общество: учебный предмет позволяет последовательно раскрывать обучающимся подросткового возраста особенности современного общества, различные аспекты взаимодействия в современных условиях людей друг с другом, с основными институтами государства и гражданского общества, регулирующие эти взаимодействия социальные нормы.

**Данная программа учебного предмета «Обществознание» предназначена для начавших обучение после 1 сентября 2025 года.**

Изучение обществознания, включающего знания о российском обществе и направлениях его развития в современных условиях, об основах конституционного строя нашей страны, правах и обязанностях человека и гражданина, способствует воспитанию российской гражданской идентичности, готовности к служению Отечеству, приверженности национальным ценностям.

Привлечение при изучении обществознания различных источников социальной информации помогает обучающимся освоить язык современной культурной, социально-экономической и политической коммуникации, вносит свой вклад в формирование метапредметных умений извлекать необходимые сведения, осмысливать, преобразовывать и применять их.

Изучение обществознания содействует вхождению обучающихся в мир культуры и общественных ценностей и в то же время открытию и утверждению собственного «Я», формированию способности к рефлексии, оценке своих возможностей и осознанию своего места в обществе.

Целями обществоведческого образования на уровне основного общего образования являются:

воспитание общероссийской идентичности, патриотизма, гражданственности, социальной ответственности, правового самосознания, приверженности базовым ценностям нашего народа;

развитие у обучающихся понимания приоритетности общенациональных интересов, приверженности правовым принципам, закрепленным в Конституции Российской Федерации и законодательстве Российской Федерации;

развитие личности на исключительно важном этапе ее социализации – в подростковом возрасте, становление ее духовно-нравственной, политической и правовой культуры, социального поведения, основанного на уважении закона и правопорядка, развитие интереса к изучению социальных и гуманитарных дисциплин; способности к личному самоопределению, самореализации, самоконтролю; мотивации к высокопроизводительной, наукоемкой трудовой деятельности;

формирование у обучающихся целостной картины общества, соответствующее современному уровню знаний и доступной по содержанию для обучающихся подросткового возраста; освоение обучающимися знаний об основных сферах человеческой деятельности, социальных институтах, нормах, регулирующих общественные отношения, необходимые для взаимодействия с социальной средой и выполнения типичных социальных ролей человека и гражданина;

владение умениями функционально грамотного человека (получать из разнообразных источников и критически осмысливать социальную информацию, систематизировать, анализировать полученные данные; освоение способов познавательной, коммуникативной, практической деятельности, необходимых для участия в жизни гражданского общества и государства);

создание условий для освоения обучающимися способов успешного взаимодействия с различными политическими, правовыми, финансово-экономическими и другими социальными институтами для реализации личностного потенциала в современном динамично развивающемся российском обществе;

формирование опыта применения полученных знаний и умений для выстраивания отношений между людьми различных национальностей и вероисповеданий в

общегражданской и в семейно-бытовой сферах; для соотнесения своих действий и действий других людей с нравственными ценностями и нормами поведения, установленными законом; содействия правовыми способами и средствами защите правопорядка в обществе.

В соответствии с учебным планом основного общего образования обществознание изучается с 6 по 9 класс, общее количество рекомендованных учебных часов составляет 136 часов, по 1 часу в неделю при 34 учебных неделях.

## **2. СОДЕРЖАНИЕ УЧЕБНОГО ПРЕДМЕТА**

### **6 КЛАСС**

#### **Человек и его социальное окружение.**

Биологическое и социальное в человеке. Черты сходства и различия человека и животного. Потребности человека (биологические, социальные, духовные). Способности человека.

Индивид, индивидуальность, личность. Возрастные периоды жизни человека и формирование личности. Отношения между поколениями. Особенности подросткового возраста.

Люди с ограниченными возможностями здоровья, их особые потребности и социальная позиция.

Цели и мотивы деятельности. Виды деятельности (игра, труд, учение). Познание человеком мира и самого себя как вид деятельности.

Право человека на образование. Школьное образование. Права и обязанности учащегося.

Общение. Цели и средства общения. Особенности общения подростков. Общение в современных условиях.

Отношения в малых группах. Групповые нормы и правила. Лидерство в группе. Межличностные отношения (деловые, личные).

Отношения в семье. Роль семьи в жизни человека и общества. Семейные традиции. Семейный досуг. Свободное время подростка.

Отношения с друзьями и сверстниками. Конфликты в межличностных отношениях.

#### **Общество, в котором мы живём.**

Что такое общество. Связь общества и природы. Устройство общественной жизни. Основные сферы жизни общества и их взаимодействие.

Социальные общности и группы. Положение человека в обществе.

Что такое экономика. Взаимосвязь жизни общества и его экономического развития. Виды экономической деятельности. Ресурсы и возможности экономики нашей страны.

Политическая жизнь общества. Россия – многонациональное государство. Государственная власть в нашей стране. Государственный Герб, Государственный Флаг, Государственный Гимн Российской Федерации. Наша страна в начале XXI века. Место нашей Родины среди современных государств.

Культурная жизнь. Духовные ценности, традиционные ценности русского народа.

Развитие общества. Усиление взаимосвязей стран и народов в условиях современного общества.

Глобальные проблемы современности и возможности их решения усилиями международного сообщества и международных организаций.

### **7 КЛАСС**

#### **Социальные ценности и нормы.**

Общественные ценности. Свобода и ответственность гражданина. Гражданственность и патриотизм. Гуманизм.

Социальные нормы как регуляторы общественной жизни и поведения человека в обществе. Виды социальных норм. Традиции и обычаи.

Принципы и нормы морали. Добро и зло. Нравственные чувства человека. Совесть и стыд.

Моральный выбор. Моральная оценка поведения людей и собственного поведения. Влияние моральных норм на общество и человека.

Право и его роль в жизни общества. Право и мораль.

### **Человек как участник правовых отношений.**

Правоотношения и их особенности. Правовая норма. Участники правоотношений. Правоспособность и дееспособность. Правовая оценка поступков и деятельности человека. Правомерное поведение. Правовая культура личности.

Правонарушение и юридическая ответственность. Проступок и преступление. Опасность правонарушений для личности и общества.

Права и свободы человека и гражданина Российской Федерации. Гарантия и защита прав и свобод человека и гражданина в Российской Федерации. Конституционные обязанности гражданина Российской Федерации. Права ребёнка и возможности их защиты.

### **Основы российского права.**

Конституция Российской Федерации – основной закон. Законы и подзаконные акты. Отрасли права.

Основы гражданского права. Физические и юридические лица в гражданском праве. Право собственности, защита прав собственности.

Основные виды гражданско-правовых договоров. Договор купли-продажи. Права потребителей и возможности их защиты. Несовершеннолетние как участники гражданско-правовых отношений.

Основы семейного права. Важность семьи в жизни человека, общества и государства. Условия заключения брака в Российской Федерации. Права и обязанности детей и родителей. Защита прав и интересов детей, оставшихся без попечения родителей.

Основы трудового права. Стороны трудовых отношений, их права и обязанности. Трудовой договор. Заключение и прекращение трудового договора. Рабочее время и время отдыха. Особенности правового статуса несовершеннолетних при осуществлении трудовой деятельности.

Виды юридической ответственности. Гражданско-правовые проступки и гражданско-правовая ответственность. Административные проступки и административная ответственность. Дисциплинарные проступки и дисциплинарная ответственность. Преступления и уголовная ответственность. Особенности юридической ответственности несовершеннолетних.

Правоохранительные органы в Российской Федерации. Структура правоохранительных органов Российской Федерации. Функции правоохранительных органов.

## **8 КЛАСС**

### **Человек в экономических отношениях.**

Экономическая жизнь общества. Потребности и ресурсы, ограниченность ресурсов. Экономический выбор.

Экономическая система и её функции. Собственность.

Производство – источник экономических благ. Факторы производства. Трудовая деятельность. Производительность труда. Разделение труда.

Предпринимательство. Виды и формы предпринимательской деятельности.

Обмен. Деньги и их функции. Торговля и её формы.

Рыночная экономика. Конкуренция. Спрос и предложение. Рыночное равновесие. Невидимая рука рынка. Многообразие рынков.

Предприятие в экономике. Издержки, выручка и прибыль. Как повысить эффективность производства.

Заработная плата и стимулирование труда. Занятость и безработица.

Финансовый рынок и посредники (банки, страховые компании, кредитные союзы, участники фондового рынка). Услуги финансовых посредников.

Основные типы финансовых инструментов: акции и облигации.



Банковские услуги, предоставляемые гражданам (депозит, кредит, платёжная карта, денежные переводы, обмен валюты). Дистанционное банковское обслуживание. Страховые услуги. Защита прав потребителя финансовых услуг.

Экономические функции домохозяйств. Потребление домашних хозяйств. Потребительские товары и товары длительного пользования. Источники доходов и расходов семьи. Семейный бюджет. Личный финансовый план. Способы и формы сбережений.

Экономические цели и функции государства. Налоги. Доходы и расходы государства. Государственный бюджет. Государственная бюджетная и денежно-кредитная политика Российской Федерации. Государственная политика по развитию конкуренции.

### **Человек в мире культуры.**

Культура, её многообразие и формы. Влияние духовной культуры на формирование личности. Современная молодёжная культура.

Наука. Естественные и социально-гуманитарные науки. Роль науки в развитии общества.

Образование. Личностная и общественная значимость образования в современном обществе. Образование в Российской Федерации. Самообразование.

Политика в сфере культуры и образования в Российской Федерации.

Понятие религии. Роль религии в жизни человека и общества. Свобода совести и свобода вероисповедания. Национальные и мировые религии. Религии и религиозные объединения в Российской Федерации.

Что такое искусство. Виды искусств. Роль искусства в жизни человека и общества.

Роль информации и информационных технологий в современном мире. Информационная культура и информационная безопасность. Правила безопасного поведения в Интернете.

## **9 КЛАСС**

Символы государства: Государственный герб Российской Федерации, Государственный флаг Российской Федерации, Государственный гимн Российской Федерации.

### **Человек и общество.**

Биологическое и социальное в человеке. Индивид, индивидуальность, личность. Отношения между поколениями. Мировоззрение, его роль в жизнедеятельности человека.

Традиции и обычаи. Влияние моральных норм на общество и человека. Свобода и ответственность. Отклоняющееся поведение. Опасность наркомании и алкоголизма для человека и общества.

Роль семьи в жизни человека и общества. Семейный уклад. Семейные обычаи и традиции. Роль семьи в социализации личности. Функции семьи. Общественные и семейные ценности. Семейные роли.

Общество: структура, сферы жизни, социальные институты, социальные роли, общественные отношения, социальные нормы. Многообразие социальных общностей и групп. Коллектив и группа. Социальная активность: добровольчество и волонтерство. Молодежь - активный участник общественной жизни. Гражданское общество.

Связь поколений: родословие семьи. Династии и их роль в истории России. Семья и брак. Основы семейного права: права и обязанности детей и родителей. Правовая защита и поддержка семьи. Уполномоченный при Президенте Российской Федерации по правам ребенка. Государственная поддержка семьи. Многодетная семья.

Информационное общество. Современные формы связи и коммуникации. Свобода слова. Информационная безопасность и правила безопасного поведения в Интернете. Особенности общения в реальном и виртуальном пространстве. Правда и фейк. Информационные войны. Как стать журналистом. Блогерство. Дата-журналистика.

Жизненная активная позиция.

### **Государство и право.**

Признаки государства. Функции государства. Государство и страна. Формы правления. Политические режимы. Россия - демократическое федеративное правовое государство с республиканской формой правления. Административно-территориальное устройство. Россия - многонациональное государство. Этнос и нация.

Правовые основы государства. Источники права: закон, кодекс, нормативный правовой

акт. Система права. Отрасли права: конституционное, административное, гражданское, трудовое, уголовное. Право и мораль. Правовая культура личности. Конституция Российской Федерации.

Гражданство Российской Федерации. Гражданин: права и обязанности. Атрибуты гражданства. Гражданственность и патриотизм.

Правоспособность и дееспособность. Права несовершеннолетних. Правонарушение и ответственность. Права и свободы. Защита прав человека в Российской Федерации. Уполномоченный по правам человека Российской Федерации.

Законодательные, исполнительные и судебные органы государственной власти в Российской Федерации. Президент - глава государства Российской Федерации. Федеральное Собрание Российской Федерации: Совет Федерации и Государственная Дума Российской Федерации. Правительство Российской Федерации. Судебная система в Российской Федерации. Конституционный Суд Российской Федерации. Верховный Суд Российской Федерации.

Цифровое государство. Электронное правительство. Электронный бюджет. Государственные услуги.

### **Культура, образование и наука.**

Культура: духовные и материальные ценности. Культура и искусство. Культурный человек. Традиционные ценности русского народа. Влияние духовной культуры на формирование личности. Современная молодежная культура. Как работает отрасль культуры: театры, библиотеки, музеи, кино. Пушкинская карта. Самореализация в творчестве и сфере культуры.

Понятие религии. Роль религии в жизни человека и общества. Свобода совести и свобода вероисповедания. Национальные и мировые религии. Религии в Российской Федерации. Россия - светское государство.

Система образования в Российской Федерации. Право человека на образование. Образованность в XXI в. Права и обязанности обучающегося. Непрерывное образование и самообразование. Профессии настоящего и будущего. Онлайн-образование.

Наука: фундаментальная и прикладная. Роль науки в развитии общества. Передовые рубежи российской науки в XXI в. Государственная поддержка науки. Наука и бизнес. Новые технологии в различных отраслях экономики. Возможности самореализации в науке.

### **Семейная экономика.**

Семья и домохозяйство. Экономические функции семьи. Семейное хозяйство. Семейный бюджет и рациональное потребление. Заработок и доход. Занятость и безработица. Источники доходов и расходов домохозяйств. Инфляция и ее влияние на экономику семьи. Деньги и их функции. Наличные и безналичные деньги. Кредитные и дебетовые карты. Денежные переводы и платежи. Семейный бюджет. Профицит и дефицит семейного бюджета. Кредиты и займы. Способы и формы сбережений. Личный финансовый план. Маркетплейсы.

Труд, профессия, карьера. Рынок труда.

### **Россия на пути в будущее.**

Россия в XXI в.: Россия - цивилизация. Биполярный и однополярный мир. Глобализация и многополярный мир. Справедливый миропорядок. Россия в глобальной политике. Россия - страна возможностей. Обеспечение технологического развития и суверенитета, безопасности личности, общества и государства, в том числе от терроризма и экстремизма.

## **3. ПЛАНИРУЕМЫЕ ОБРАЗОВАТЕЛЬНЫЕ РЕЗУЛЬТАТЫ**

Личностные и метапредметные результаты представлены с учётом особенностей преподавания обществознания в основной школе.

Планируемые предметные результаты и содержание учебного предмета распределены по годам обучения с учётом входящих в курс содержательных модулей (разделов) и требований к результатам освоения основной образовательной программы, представленных в Федеральном государственном образовательном стандарте основного общего образования, а также с учётом федеральной рабочей программы воспитания. Содержательные модули (разделы) охватывают знания об обществе и человеке в целом, знания всех основных сфер жизни общества и знание

основ российского права. Представленный в программе вариант распределения модулей (разделов) по годам обучения является одним из возможных.

Научным сообществом и представителями высшей школы предлагается такое распределение содержания, при котором модуль (раздел) «Основы российского права» замыкает изучение курса в основной школе.

### **ЛИЧНОСТНЫЕ РЕЗУЛЬТАТЫ**

Личностные результаты воплощают традиционные российские социокультурные и духовно-нравственные ценности, принятые в обществе нормы поведения, отражают готовность обучающихся руководствоваться ими в жизни, во взаимодействии с другими людьми, при принятии собственных решений. Они достигаются в единстве учебной и воспитательной деятельности в процессе развития у обучающихся установки на решение практических задач социальной направленности и опыта конструктивного социального поведения по основным направлениям воспитательной деятельности, в том числе в части:

#### **Гражданского воспитания:**

готовность к выполнению обязанностей гражданина и реализации его прав, уважение прав, свобод и законных интересов других людей; активное участие в жизни семьи, образовательной организации, местного сообщества, родного края, страны; неприятие любых форм экстремизма, дискриминации; понимание роли различных социальных институтов в жизни человека; представление об основных правах, свободах и обязанностях гражданина, социальных нормах и правилах межличностных отношений в поликультурном и многоконфессиональном обществе; представление о способах противодействия коррупции; готовность к разнообразной созидательной деятельности, стремление к взаимопониманию и взаимопомощи; активное участие в школьном самоуправлении; готовность к участию в гуманитарной деятельности (волонтерство, помощь людям, нуждающимся в ней).

#### **Патриотического воспитания:**

осознание российской гражданской идентичности в поликультурном и многоконфессиональном обществе; проявление интереса к познанию родного языка, истории, культуры Российской Федерации, своего края, народов России; ценностное отношение к достижениям своей Родины – России, к науке, искусству, спорту, технологиям, боевым подвигам и трудовым достижениям народа; уважение к символам России, государственным праздникам; историческому, природному наследию и памятникам, традициям разных народов, проживающих в родной стране.

#### **Духовно-нравственного воспитания:**

ориентация на моральные ценности и нормы в ситуациях нравственного выбора; готовность оценивать своё поведение и поступки, поведение и поступки других людей с позиции нравственных и правовых норм с учётом осознания последствий поступков; активное неприятие асоциальных поступков; свобода и ответственность личности в условиях индивидуального и общественного пространства.

#### **Физического воспитания, формирования культуры здоровья и эмоционального благополучия:**

осознание ценности жизни; ответственное отношение к своему здоровью и установка на здоровый образ жизни; осознание последствий и неприятие вредных привычек (употребление алкоголя, наркотиков, курение) и иных форм вреда для физического и психического здоровья; соблюдение правил безопасности, в том числе навыки безопасного поведения в интернет-среде;

способность адаптироваться к стрессовым ситуациям и меняющимся социальным, информационным и природным условиям, в том числе осмысляя собственный опыт и выстраивая дальнейшие цели;

умение принимать себя и других, не осуждая;

сформированность навыков рефлексии, признание своего права на ошибку и такого же права другого человека.

#### **Трудового воспитания:**

установка на активное участие в решении практических задач (в рамках семьи, образовательной организации, города, края) технологической и социальной направленности; способность инициировать, планировать и самостоятельно выполнять такого рода деятельность; интерес к практическому изучению профессий и труда различного рода, в том числе на основе применения изучаемого предметного знания; осознание важности обучения на протяжении всей жизни для успешной профессиональной деятельности и развитие необходимых умений для этого; уважение к труду и результатам трудовой деятельности; осознанный выбор и построение индивидуальной траектории образования и жизненных планов с учётом личных и общественных интересов и потребностей.

**Экологического воспитания:**

ориентация на применение знаний из социальных и естественных наук для решения задач в области окружающей среды, планирования поступков и оценка возможных последствий своих действий для окружающей среды; повышение уровня экологической культуры, осознание глобального характера экологических проблем и путей их решения; активное неприятие действий, приносящих вред окружающей среде; осознание своей роли как гражданина и потребителя в условиях взаимосвязи природной, технологической и социальной сред; готовность к участию в практической деятельности экологической направленности.

**Ценности научного познания:**

ориентация в деятельности на современную систему научных представлений об основных закономерностях развития человека, природы и общества, о взаимосвязях человека с природной и социальной средой; овладение языковой и читательской культурой как средством познания мира; овладение основными навыками исследовательской деятельности; установка на осмысление опыта, наблюдений, поступков и стремление совершенствовать пути достижения индивидуального и коллективного благополучия.

**Личностные результаты, обеспечивающие адаптацию обучающегося к изменяющимся условиям социальной и природной среды:**

освоение обучающимися социального опыта, основных социальных ролей, соответствующих ведущей деятельности возраста, норм и правил общественного поведения, форм социальной жизни в группах и сообществах, включая семью, группы, сформированные по профессиональной деятельности, а также в рамках социального взаимодействия с людьми из другой культурной среды;

способность обучающихся во взаимодействии в условиях неопределённости, открытость опыту и знаниям других;

способность действовать в условиях неопределённости, открытость опыту и знаниям других, повышать уровень своей компетентности через практическую деятельность, в том числе умение учиться у других людей; осознавать в совместной деятельности новые знания, навыки и компетенции из опыта других; навык выявления и связывания образов, способность формирования новых знаний, в том числе способность формулировать идеи, понятия, гипотезы об объектах и явлениях, в том числе ранее неизвестных, осознавать дефицит собственных знаний и компетентностей, планировать своё развитие;

навык выявления и связывания образов, способность формирования новых знаний, в том числе способность формулировать идеи, понятия, гипотезы об объектах и явлениях, в том числе ранее неизвестных, осознавать дефицит собственных знаний и компетентностей, планировать своё развитие;

умение распознавать конкретные примеры понятия по характерным признакам, выполнять операции в соответствии с определением и простейшими свойствами понятия, конкретизировать понятие примерами, использовать понятие и его свойства при решении задач (далее – оперировать понятиями), а также оперировать терминами и представлениями в области концепции устойчивого развития;

умение анализировать и выявлять взаимосвязи природы, общества и экономики;

умение оценивать свои действия с учётом влияния на окружающую среду, достижений целей и преодоления вызовов, возможных глобальных последствий;

способность обучающихся осознавать стрессовую ситуацию, оценивать происходящие изменения и их последствия; воспринимать стрессовую ситуацию как вызов, требующий контрмер; оценивать ситуацию стресса, корректировать принимаемые решения и действия; формулировать и оценивать риски и последствия, формировать опыт, уметь находить позитивное в произошедшей ситуации; быть готовым действовать в отсутствие гарантий успеха.

## **МЕТАПРЕДМЕТНЫЕ РЕЗУЛЬТАТЫ**

Метапредметные результаты освоения основной образовательной программы, формируемые при изучении обществознания:

### **1. Овладение универсальными учебными познавательными действиями.**

#### **Базовые логические действия:**

выявлять и характеризовать существенные признаки социальных явлений и процессов; устанавливать существенный признак классификации социальных фактов, основания для их обобщения и сравнения, критерии проводимого анализа;

с учётом предложенной задачи выявлять закономерности и противоречия в рассматриваемых фактах, данных и наблюдениях;

предлагать критерии для выявления закономерностей и противоречий;

выявлять дефицит информации, данных, необходимых для решения поставленной задачи;

выявлять причинно-следственные связи при изучении явлений и процессов;

делать выводы с использованием дедуктивных и индуктивных умозаключений, умозаключений по аналогии, формулировать гипотезы о взаимосвязях;

самостоятельно выбирать способ решения учебной задачи (сравнивать несколько вариантов решения, выбирать наиболее подходящий с учётом самостоятельно выделенных критериев).

#### **Базовые исследовательские действия:**

использовать вопросы как исследовательский инструмент познания;

формулировать вопросы, фиксирующие разрыв между реальным и желательным состоянием ситуации, объекта, самостоятельно устанавливать искомое и данное;

формулировать гипотезу об истинности собственных суждений и суждений других, аргументировать свою позицию, мнение;

проводить по самостоятельно составленному плану небольшое исследование по установлению особенностей объекта изучения, причинно-следственных связей и зависимостей объектов между собой;

оценивать на применимость и достоверность информацию, полученную в ходе исследования;

самостоятельно формулировать обобщения и выводы по результатам проведённого наблюдения, исследования, владеть инструментами оценки достоверности полученных выводов и обобщений;

прогнозировать возможное дальнейшее развитие процессов, событий и их последствия в аналогичных или сходных ситуациях, выдвигать предположения об их развитии в новых условиях и контекстах.

#### **Работа с информацией:**

применять различные методы, инструменты и запросы при поиске и отборе информации или данных из источников с учётом предложенной учебной задачи и заданных критериев;

выбирать, анализировать, систематизировать и интерпретировать информацию различных видов и форм представления;

находить сходные аргументы (подтверждающие или опровергающие одну и ту же идею, версию) в различных информационных источниках;

самостоятельно выбирать оптимальную форму представления информации;

оценивать надёжность информации по критериям, предложенным педагогическим работником или сформулированным самостоятельно;

эффективно запоминать и систематизировать информацию.

## **2. Овладение универсальными учебными коммуникативными действиями.**

### **Общение:**

воспринимать и формулировать суждения, выражать эмоции в соответствии с целями и условиями общения;

выражать себя (свою точку зрения) в устных и письменных текстах;

распознавать невербальные средства общения, понимать значение социальных знаков, знать и распознавать предпосылки конфликтных ситуаций и смягчать конфликты, вести переговоры;

понимать намерения других, проявлять уважительное отношение к собеседнику и в корректной форме формулировать свои возражения;

в ходе диалога и (или) дискуссии задавать вопросы по существу обсуждаемой темы и высказывать идеи, нацеленные на решение задачи и поддержание благожелательности общения;

сопоставлять свои суждения с суждениями других участников диалога, обнаруживать различие и сходство позиций;

публично представлять результаты выполненного исследования, проекта;

самостоятельно выбирать формат выступления с учётом задач презентации и особенностей аудитории и в соответствии с ним составлять устные и письменные тексты с использованием иллюстративных материалов.

### **Совместная деятельность:**

понимать и использовать преимущества командной и индивидуальной работы при решении конкретной проблемы, обосновывать необходимость применения групповых форм взаимодействия при решении поставленной задачи;

принимать цель совместной деятельности, коллективно строить действия по её достижению: распределять роли, договариваться, обсуждать процесс и результат совместной работы; уметь обобщать мнения нескольких людей, проявлять готовность руководить, выполнять поручения, подчиняться;

планировать организацию совместной работы, определять свою роль (с учётом предпочтений и возможностей всех участников взаимодействия), распределять задачи между членами команды, участвовать в групповых формах работы (обсуждения, обмен мнений, «мозговые штурмы» и иные);

выполнять свою часть работы, достигать качественного результата по своему направлению и координировать свои действия с другими членами команды;

оценивать качество своего вклада в общий продукт по критериям, самостоятельно сформулированным участниками взаимодействия; сравнивать результаты с исходной задачей и вклад каждого члена команды в достижение результатов, разделять сферу ответственности и проявлять готовность к предоставлению отчёта перед группой.

## **3. Овладение универсальными учебными регулятивными действиями.**

### **Самоорганизация:**

выявлять проблемы для решения в жизненных и учебных ситуациях;

ориентироваться в различных подходах принятия решений (индивидуальное, принятие решения в группе, принятие решений в группе);

самостоятельно составлять алгоритм решения задачи (или его часть), выбирать способ решения учебной задачи с учётом имеющихся ресурсов и собственных возможностей, аргументировать предлагаемые варианты решений;

составлять план действий (план реализации намеченного алгоритма решения), корректировать предложенный алгоритм с учётом получения новых знаний об изучаемом объекте;

делать выбор и брать ответственность за решение.

### **Самоконтроль:**

владеть способами самоконтроля, самомотивации и рефлексии;

давать адекватную оценку ситуации и предлагать план её изменения;

учитывать контекст и предвидеть трудности, которые могут возникнуть при решении учебной задачи, адаптировать решение к меняющимся обстоятельствам;

объяснять причины достижения (недостижения) результатов деятельности, давать оценку приобретённому опыту, уметь находить позитивное в произошедшей ситуации;

вносить коррективы в деятельность на основе новых обстоятельств, изменившихся ситуаций, установленных ошибок, возникших трудностей;

оценивать соответствие результата цели и условиям.

**Эмоциональный интеллект:**

различать, называть и управлять собственными эмоциями и эмоциями других;

выявлять и анализировать причины эмоций;

ставить себя на место другого человека, понимать мотивы и намерения другого;

регулировать способ выражения эмоций.

**Принятие себя и других:**

осознанно относиться к другому человеку, его мнению;

признавать своё право на ошибку и такое же право другого;

принимать себя и других, не осуждая;

открытость себе и другим;

осознавать невозможность контролировать всё вокруг.

**ПРЕДМЕТНЫЕ РЕЗУЛЬТАТЫ**

Предметные результаты освоения программы по обществознанию на уровне основного общего образования должны обеспечивать:

1) освоение знаний и представлений о природе общества и социальных свойствах человека, роли и значении семьи и ее истории в жизни и становлении человека как личности, основах семейной экономики; роли и значении исторических традиций и традиционных духовно-нравственных ценностей в обеспечении социальной устойчивости общества и жизни человека; характерных чертах политической и социальной организации жизни общества и основных сфер социальной деятельности, включая деятельность институтов государственной власти, науки и образования, религии, культуры; основах конституционного строя, правовой и политической системы Российской Федерации, правовом статусе, правах и обязанностях гражданина Российской Федерации (в том числе несовершеннолетнего); влиянии цифровых и информационных технологий на деятельность общества и государства; роли и месте Российской Федерации в многополярном мире; необходимости обеспечения технологического развития и суверенитета, безопасности личности, общества и государства, в том числе от терроризма и экстремизма;

2) умение характеризовать традиционные российские духовно-нравственные ценности (в том числе защита человеческой жизни, прав и свобод человека, семья, созидательный труд, служение Отечеству, нормы морали и нравственности, гуманизм, милосердие, справедливость, взаимопомощь, коллективизм, историческое единство народов России, преемственность истории нашей Родины), государство как социальный институт;

3) умение приводить примеры (в том числе моделировать ситуации) деятельности людей, социальных объектов, явлений, процессов определенного типа в различных сферах общественной жизни, их структурных элементов и проявлений основных функций; разного типа социальных отношений, ситуаций, регулируемых различными видами социальных норм, в том числе связанных с правонарушениями и наступлением юридической ответственности; связи политических потрясений и социально-экономического кризиса в государстве;

4) умение классифицировать по разным признакам (в том числе устанавливать существенный признак классификации) социальные объекты, явления, процессы, относящиеся к различным сферам общественной жизни, их существенные признаки, элементы и основные функции;

5) умение сравнивать (в том числе устанавливать основания для сравнения) деятельность людей, социальные объекты, явления, процессы в различных сферах общественной жизни, их элементы и основные функции;

6) умение устанавливать и объяснять взаимосвязи социальных объектов, явлений, процессов в различных сферах общественной жизни, их элементов и основных функций, включая взаимодействия, человека и общества, сфер общественной жизни, гражданина и государства; связи политических потрясений и социально-экономических кризисов в государстве;

7) умение использовать полученные знания для объяснения (устного и письменного) сущности, взаимосвязей явлений, процессов социальной действительности, в том числе для аргументированного объяснения роли информации и информационных технологий в современном мире, примеров здорового образа жизни, роли непрерывного образования, опасности наркомании и алкоголизма для человека и общества; необходимости правомерного налогового поведения; противодействия коррупции; проведения в отношении нашей страны международной политики «сдерживания»; для осмысления личного социального опыта при исполнении типичных для несовершеннолетнего социальных ролей;

8) умение с использованием обществоведческих знаний, фактов общественной жизни и личного социального опыта определять и аргументировать с точки зрения социальных ценностей и норм свое отношение к явлениям, процессам социальной действительности;

9) умение решать в рамках изученного материала познавательные и практические задачи, отражающие выполнение типичных для несовершеннолетнего социальных ролей, типичные социальные взаимодействия в различных сферах общественной жизни, в том числе процессы формирования, накопления и инвестирования сбережений;

10) овладение смысловым чтением текстов обществоведческой тематики, в том числе извлечений из Конституции Российской Федерации и других нормативных правовых актов; умение составлять на их основе план, преобразовывать текстовую информацию в модели (таблицу, диаграмму, схему) и преобразовывать предложенные модели в текст;

11) овладение приемами поиска и извлечения социальной информации (текстовой, графической, аудиовизуальной) по заданной теме из различных адаптированных источников (в том числе учебных материалов) и публикаций СМИ с соблюдением правил информационной безопасности при работе в Интернете;

12) умение анализировать, обобщать, систематизировать, конкретизировать и критически оценивать социальную информацию, включая экономико-статистическую, из адаптированных источников (в том числе учебных материалов) и публикаций СМИ, соотносить ее с собственными знаниями о моральном и правовом регулировании поведения человека, личным социальным опытом, используя обществоведческие знания, формулировать выводы, подкрепляя их аргументами;

13) умение оценивать собственные поступки и поведение других людей с точки зрения их соответствия моральным, правовым и иным видам социальных норм, экономической рациональности (включая вопросы, связанные с личными финансами и предпринимательской деятельностью для оценки рисков осуществления финансовых махинаций, применения недобросовестных практик), осознание неприемлемости всех форм антиобщественного поведения;

14) приобретение опыта использования полученных знаний, включая основы финансовой грамотности, в практической (включая выполнение проектов индивидуально и в группе) деятельности, в повседневной жизни для реализации и защиты прав человека и гражданина, прав потребителя (в том числе потребителя финансовых услуг) и осознанного выполнения гражданских обязанностей, для анализа потребления домашнего хозяйства, составления личного финансового плана, для выбора профессии и оценки собственных перспектив в профессиональной сфере, а также опыта публичного представления результатов своей деятельности в соответствии с темой и ситуацией общения, особенностями аудитории и регламентом;

15) приобретение знаний о возможности (в том числе электронной) составления простейших документов (заявления, обращения, личного финансового плана);

16) приобретение опыта осуществления совместной деятельности, включая взаимодействие с людьми другой культуры, национальной и религиозной принадлежности на



основе национальных ценностей современного российского общества (гуманистических и демократических ценностей, идей мира и взаимопонимания между народами, людьми разных культур), осознание ценности культуры и традиций народов России.

## **6 КЛАСС**

### **Человек и его социальное окружение**

- осваивать и применять знания о социальных свойствах человека, формировании личности, деятельности человека и её видах, образовании, правах и обязанностях учащихся, общении и его правилах, особенностях взаимодействия человека с другими людьми;
- характеризовать традиционные российские духовно-нравственные ценности на примерах семьи, семейных традиций; характеризовать основные потребности человека, показывать их индивидуальный характер; особенности личностного становления и социальной позиции людей с ограниченными возможностями здоровья; деятельность человека; образование и его значение для человека и общества;
- приводить примеры деятельности людей, её различных мотивов и особенностей в современных условиях; малых групп, положения человека в группе; конфликтных ситуаций в малой группе и конструктивных разрешений конфликтов; проявлений лидерства, соперничества и сотрудничества людей в группах;
- классифицировать по разным признакам виды деятельности человека, потребности людей;
- сравнивать понятия «индивид», «индивидуальность», «личность»; свойства человека и животных; виды деятельности (игра, труд, учение);
- устанавливать и объяснять взаимосвязи людей в малых группах; целей, способов и результатов деятельности, целей и средств общения;
- использовать полученные знания для объяснения (устного и письменного) сущности общения как социального явления, познания человеком мира и самого себя как вида деятельности, роли непрерывного образования, значения личного социального опыта при осуществлении образовательной деятельности и общения в школе, семье, группе сверстников;
- определять и аргументировать с опорой на обществоведческие знания и личный социальный опыт своё отношение к людям с ограниченными возможностями здоровья, к различным способам выражения личной индивидуальности, к различным формам неформального общения подростков;
- решать познавательные и практические задачи, касающиеся прав и обязанностей учащегося; отражающие особенности отношений в семье, со сверстниками, старшими и младшими;
- овладевать смысловым чтением текстов обществоведческой тематики, в том числе извлечений из Закона «Об образовании в Российской Федерации»; составлять на их основе план, преобразовывать текстовую информацию в таблицу, схему;
- искать и извлекать информацию о связи поколений в нашем обществе, об особенностях подросткового возраста, о правах и обязанностях учащегося из разных адаптированных источников (в том числе учебных материалов) и публикаций СМИ с соблюдением правил информационной безопасности при работе в Интернете;
- анализировать, обобщать, систематизировать, оценивать социальную информацию о человеке и его социальном окружении из адаптированных источников (в том числе учебных материалов) и публикаций в СМИ;
- оценивать собственные поступки и поведение других людей в ходе общения, в ситуациях взаимодействия с людьми с ограниченными возможностями здоровья; оценивать своё отношение к учёбе как важному виду деятельности;
- приобретать опыт использования полученных знаний в практической деятельности, в повседневной жизни для выстраивания отношений с представителями старших поколений, со сверстниками и младшими по возрасту, активного участия в жизни школы и класса;

- приобретать опыт совместной деятельности, включая взаимодействие с людьми другой культуры, национальной и религиозной принадлежности на основе гуманистических ценностей, взаимопонимания между людьми разных культур.

#### **Общество, в котором мы живём**

- осваивать и применять знания об обществе и природе, положении человека в обществе; процессах и явлениях в экономической жизни общества; явлениях в политической жизни общества, о народах России, о государственной власти в Российской Федерации; культуре и духовной жизни; типах общества, глобальных проблемах;
- характеризовать устройство общества, российское государство, высшие органы государственной власти в Российской Федерации, традиционные российские духовно-нравственные ценности, особенности информационного общества;
- приводить примеры разного положения людей в обществе, видов экономической деятельности, глобальных проблем;
- классифицировать социальные общности и группы;
- сравнивать социальные общности и группы, положение в обществе различных людей; различные формы хозяйствования;
- устанавливать взаимодействия общества и природы, человека и общества, деятельности основных участников экономики;
- использовать полученные знания для объяснения (устного и письменного) влияния природы на общество и общества на природу сущности и взаимосвязей явлений, процессов социальной действительности;
- определять и аргументировать с опорой на обществоведческие знания, факты общественной жизни и личный социальный опыт своё отношение к проблемам взаимодействия человека и природы, сохранению духовных ценностей российского народа;
- решать познавательные и практические задачи (в том числе задачи, отражающие возможности юного гражданина внести свой вклад в решение экологической проблемы);
- овладевать смысловым чтением текстов обществоведческой тематики, касающихся отношений человека и природы, устройства общественной жизни, основных сфер жизни общества;
- извлекать информацию из разных источников о человеке и обществе, включая информацию о народах России;
- анализировать, обобщать, систематизировать, оценивать социальную информацию, включая экономико-статистическую, из адаптированных источников (в том числе учебных материалов) и публикаций в СМИ; используя обществоведческие знания, формулировать выводы;
- оценивать собственные поступки и поведение других людей с точки зрения их соответствия духовным традициям общества;
- использовать полученные знания, включая основы финансовой грамотности, в практической деятельности, направленной на охрану природы; защиту прав потребителя (в том числе потребителя финансовых услуг), на соблюдение традиций общества, в котором мы живём;
- осуществлять совместную деятельность, включая взаимодействие с людьми другой культуры, национальной и религиозной принадлежности на основе взаимопонимания между людьми разных культур; осознавать ценность культуры и традиций народов России.

### **7 КЛАСС**

#### **Социальные ценности и нормы**

- осваивать и применять знания о социальных ценностях; о содержании и значении социальных норм, регулирующих общественные отношения;

- **характеризовать** традиционные российские духовно-нравственные ценности (в том числе защита человеческой жизни, прав и свобод человека, гуманизм, милосердие); моральные нормы и их роль в жизни общества;
- **приводить примеры** гражданственности и патриотизма; ситуаций морального выбора; ситуаций, регулируемых различными видами социальных норм;
- **классифицировать** социальные нормы, их существенные признаки и элементы;
- **сравнивать** отдельные виды социальных норм;
- **устанавливать и объяснять** влияние социальных норм на общество и человека;
- **использовать** полученные знания для объяснения (устного и письменного) сущности социальных норм;
- **определять и аргументировать** с опорой на обществоведческие знания, факты общественной жизни и личный социальный опыт своё отношение к явлениям социальной действительности с точки зрения социальных ценностей; к социальным нормам как регуляторам общественной жизни и поведения человека в обществе;
- **решать** познавательные и практические задачи, отражающие действие социальных норм как регуляторов общественной жизни и поведения человека;
- **овладевать** смысловым чтением текстов обществоведческой тематики, касающихся гуманизма, гражданственности, патриотизма;
- **извлекать** информацию из разных источников о принципах и нормах морали, проблеме морального выбора;
- анализировать, обобщать, систематизировать, оценивать социальную информацию из адаптированных источников (в том числе учебных материалов) и публикаций в СМИ, соотносить её с собственными знаниями о моральном и правовом регулировании поведения человека;
- **оценивать** собственные поступки, поведение людей с точки зрения их соответствия нормам морали;
- **использовать** полученные знания о социальных нормах в повседневной жизни;
- **самостоятельно заполнять** форму (в том числе электронную) и составлять простейший документ (заявление);
- **осуществлять** совместную деятельность, включая взаимодействие с людьми другой культуры, национальной и религиозной принадлежности на основе гуманистических ценностей, взаимопонимания между людьми разных культур.

#### **Человек как участник правовых отношений**

- **осваивать и применять** знания о сущности права, о правоотношении как социальном и юридическом явлении; правовых нормах, регулирующих типичные для несовершеннолетнего и членов его семьи общественные отношения; правовом статусе гражданина Российской Федерации (в том числе несовершеннолетнего); правонарушениях и их опасности для личности и общества;
- **характеризовать** право как регулятор общественных отношений, конституционные права и обязанности гражданина Российской Федерации, права ребёнка в Российской Федерации;
- **приводить** примеры и моделировать ситуации, в которых возникают правоотношения, и ситуации, связанные с правонарушениями и наступлением юридической ответственности; способы защиты прав ребёнка в Российской Федерации; примеры, поясняющие опасность правонарушений для личности и общества;
- **классифицировать** по разным признакам (в том числе устанавливать существенный признак классификации) нормы права, выделяя существенные признаки;
- **сравнивать** (в том числе устанавливать основания для сравнения) проступок и преступление, дееспособность малолетних в возрасте от 6 до 14 лет и несовершеннолетних в возрасте от 14 до 18 лет;

- **устанавливать и объяснять** взаимосвязи, включая взаимодействия гражданина и государства, между правовым поведением и культурой личности; между особенностями дееспособности несовершеннолетнего и его юридической ответственностью;
- **использовать** полученные знания для объяснения сущности права, роли права в обществе, необходимости правомерного поведения, включая налоговое поведение и противодействие коррупции, различий между правомерным и противоправным поведением, проступком и преступлением; для осмысления личного социального опыта при исполнении типичных для несовершеннолетнего социальных ролей (члена семьи, учащегося, члена ученической общественной организации);
- **определять** и аргументировать с опорой на обществоведческие знания, факты общественной жизни и личный социальный опыт своё отношение к роли правовых норм как регуляторов общественной жизни и поведения человека;
- **решать** познавательные и практические задачи, отражающие действие правовых норм как регуляторов общественной жизни и поведения человека, анализировать жизненные ситуации и принимать решения, связанные с исполнением типичных для несовершеннолетнего социальных ролей (члена семьи, учащегося, члена ученической общественной организации);
- **овладевать** смысловым чтением текстов обществоведческой тематики: отбирать информацию из фрагментов Конституции Российской Федерации и других нормативных правовых актов, из предложенных учителем источников о правах и обязанностях граждан, гарантиях и защите прав и свобод человека и гражданина в Российской Федерации, о правах ребёнка и способах их защиты и составлять на их основе план, преобразовывать текстовую информацию в таблицу, схему;
- **искать и извлекать** информацию о сущности права и значении правовых норм, о правовой культуре, о гарантиях и защите прав и свобод человека и гражданина в Российской Федерации, выявлять соответствующие факты из разных адаптированных источников (в том числе учебных материалов) и публикаций СМИ с соблюдением правил информационной безопасности при работе в Интернете;
- **анализировать, обобщать, систематизировать, оценивать** социальную информацию из адаптированных источников (в том числе учебных материалов) и публикаций СМИ, соотносить её с собственными знаниями о правовом регулировании поведения человека, личным социальным опытом; используя обществоведческие знания, формулировать выводы, подкрепляя их аргументами;
- **оценивать** собственные поступки и поведение других людей с точки зрения их соответствия правовым нормам: выражать свою точку зрения, участвовать в дискуссии;
- **использовать** полученные знания о праве и правовых нормах в практической деятельности (выполнять проблемные задания, индивидуальные и групповые проекты), в повседневной жизни для осознанного выполнения гражданских обязанностей (для реализации и защиты прав человека и гражданина, прав потребителя, выбора профессии и оценки собственных перспектив в профессиональной сфере с учётом приобретённых представлений о профессиях в сфере права, включая деятельность правоохранительных органов); публично представлять результаты своей деятельности (в рамках изученного материала, включая проектную деятельность), в соответствии с темой и ситуацией общения, особенностями аудитории и регламентом;
- самостоятельно **заполнять** форму (в том числе электронную) и составлять простейший документ при получении паспорта гражданина Российской Федерации;
- **осуществлять** совместную деятельность, включая взаимодействие с людьми другой культуры, национальной и религиозной принадлежности на основе национальных ценностей современного российского общества: гуманистических и демократических ценностей, идей мира и взаимопонимания между народами, людьми разных культур.

#### **Основы российского права**

- **осваивать и применять** знания о Конституции Российской Федерации, других нормативных правовых актах, содержании и значении правовых норм, об отраслях права, о

правовых нормах, регулирующих типичные для несовершеннолетнего и членов его семьи общественные отношения (в гражданском, трудовом и семейном, административном, уголовном праве); о защите прав несовершеннолетних; о юридической ответственности (гражданско-правовой, дисциплинарной, административной, уголовной); о правоохранительных органах; об обеспечении безопасности личности, общества и государства, в том числе от терроризма и экстремизма;

- **характеризовать** роль Конституции Российской Федерации в системе российского права; правоохранительных органов в защите правопорядка, обеспечении социальной стабильности и справедливости; гражданско-правовые отношения, сущность семейных правоотношений; способы защиты интересов и прав детей, оставшихся без попечения родителей; содержание трудового договора, виды правонарушений и виды наказаний;

- **приводить** примеры законов и подзаконных актов и моделировать ситуации, регулируемые нормами гражданского, трудового, семейного, административного и уголовного права, в том числе связанные с применением санкций за совершённые правонарушения;

- **классифицировать** по разным признакам виды нормативных правовых актов, виды правонарушений и юридической ответственности по отраслям права (в том числе устанавливать существенный признак классификации);

- **сравнивать** (в том числе устанавливать основания для сравнения) сферы регулирования различных отраслей права (гражданского, трудового, семейного, административного и уголовного), права и обязанности работника и работодателя, имущественные и личные неимущественные отношения;

- **устанавливать и объяснять** взаимосвязи прав и обязанностей работника и работодателя, прав и обязанностей членов семьи; традиционных российских ценностей и личных неимущественных отношений в семье;

- **использовать** полученные знания об отраслях права в решении учебных задач: для объяснения взаимосвязи гражданской правоспособности и дееспособности; значения семьи в жизни человека, общества и государства; социальной опасности и неприемлемости уголовных и административных правонарушений, экстремизма, терроризма, коррупции и необходимости противостоять им;

- **определять и аргументировать** своё отношение к защите прав участников трудовых отношений с опорой на знания в области трудового права, к правонарушениям, формулировать аргументированные выводы о недопустимости нарушения правовых норм;

- **решать** познавательные и практические задачи, отражающие типичные взаимодействия, регулируемые нормами гражданского, трудового, семейного, административного и уголовного права;

- **овладевать** смысловым чтением текстов обществоведческой тематики: отбирать информацию из фрагментов нормативных правовых актов (Гражданский кодекс Российской Федерации, Семейный кодекс Российской Федерации, Трудовой кодекс Российской Федерации, Кодекс Российской Федерации об административных правонарушениях, Уголовный кодекс Российской Федерации), из предложенных учителем источников о правовых нормах, правоотношениях и специфике их регулирования, преобразовывать текстовую информацию в таблицу, схему;

- **искать и извлекать** информацию по правовой тематике в сфере гражданского, трудового, семейного, административного и уголовного права: выявлять соответствующие факты из разных адаптированных источников (в том числе учебных материалов) и публикаций СМИ с соблюдением правил информационной безопасности при работе в Интернете;

- **анализировать, обобщать, систематизировать, оценивать** социальную информацию из адаптированных источников (в том числе учебных материалов) и публикаций СМИ, соотносить её с собственными знаниями об отраслях права (гражданского, трудового, семейного, административного и уголовного) и личным социальным опытом; используя обществоведческие знания, формулировать выводы, подкрепляя их аргументами, о применении

санкций за совершённые правонарушения, о юридической ответственности несовершеннолетних;

- **оценивать** собственные поступки и поведение других людей с точки зрения их соответствия нормам гражданского, трудового, семейного, административного и уголовного права;

- **использовать** полученные знания о нормах гражданского, трудового, семейного, административного и уголовного права в практической деятельности (выполнять проблемные задания, индивидуальные и групповые проекты), в повседневной жизни для осознанного выполнения обязанностей, правомерного поведения, реализации и защиты своих прав; публично представлять результаты своей деятельности (в рамках изученного материала, включая проектную деятельность), в соответствии с темой и ситуацией общения, особенностями аудитории и регламентом;

- самостоятельно **заполнять** форму (в том числе электронную) и составлять простейший документ (заявление о приёме на работу);

- **осуществлять** совместную деятельность, включая взаимодействие с людьми другой культуры, национальной и религиозной принадлежности, на основе национальных ценностей современного российского общества: гуманистических и демократических ценностей, идей мира и взаимопонимания между народами, людьми разных культур.

## **8 КЛАСС**

### **Человек в экономических отношениях**

- **осваивать и применять** знания об экономической жизни общества, её основных проявлениях, экономических системах, собственности, механизме рыночного регулирования экономики, финансовых отношениях, роли государства в экономике, видах налогов, основах государственной бюджетной и денежно-кредитной политики, о влиянии государственной политики на развитие конкуренции;

- **характеризовать** способы координации хозяйственной жизни в различных экономических системах; объекты спроса и предложения на рынке труда и финансовом рынке; функции денег;

- **приводить** примеры способов повышения эффективности производства; деятельности и проявления основных функций различных финансовых посредников; использования способов повышения эффективности производства;

- **классифицировать** (в том числе устанавливать существенный признак классификации) механизмы государственного регулирования экономики;

- **сравнивать** различные способы хозяйствования;

- **устанавливать и объяснять** связи политических потрясений и социально-экономических кризисов в государстве;

- **использовать** полученные знания для объяснения причин достижения (недостижения) результатов экономической деятельности; для объяснения основных механизмов государственного регулирования экономики, государственной политики по развитию конкуренции, социально-экономической роли и функций предпринимательства, причин и последствий безработицы, необходимости правомерного налогового поведения;

- **определять и аргументировать** с точки зрения социальных ценностей и с опорой на обществоведческие знания, факты общественной жизни своё отношение к предпринимательству и развитию собственного бизнеса;

- **решать** познавательные и практические задачи, связанные с осуществлением экономических действий, на основе рационального выбора в условиях ограниченных ресурсов; с использованием различных способов повышения эффективности производства; отражающие типичные ситуации и социальные взаимодействия в сфере экономической деятельности; отражающие процессы;

- **овладевать** смысловым чтением, преобразовывать текстовую экономическую информацию в модели (таблица, схема, график и пр.), в том числе о свободных и экономических

благах, о видах и формах предпринимательской деятельности, экономических и социальных последствиях безработицы;

- **извлекать** информацию из адаптированных источников, публикаций СМИ и Интернета о тенденциях развития экономики в нашей стране, о борьбе с различными формами финансового мошенничества;

- **анализировать, обобщать, систематизировать, конкретизировать** и критически оценивать социальную информацию, включая экономико-статистическую, из адаптированных источников (в том числе учебных материалов) и публикаций СМИ, соотносить её с личным социальным опытом; используя обществоведческие знания, формулировать выводы, подкрепляя их аргументами;

- **оценивать** собственные поступки и поступки других людей с точки зрения их экономической рациональности (сложившиеся модели поведения производителей и потребителей; граждан, защищающих свои экономические интересы; практики осуществления экономических действий на основе рационального выбора в условиях ограниченных ресурсов; использования различных способов повышения эффективности производства, распределения семейных ресурсов, для оценки рисков осуществления финансовых мошенничеств, применения недобросовестных практик);

- **приобретать** опыт использования знаний, включая основы финансовой грамотности, в практической деятельности и повседневной жизни для анализа потребления домашнего хозяйства, структуры семейного бюджета; составления личного финансового плана; для выбора профессии и оценки собственных перспектив в профессиональной сфере; выбора форм сбережений; для реализации и защиты прав потребителя (в том числе финансовых услуг), осознанного выполнения гражданских обязанностей, выбора профессии и оценки собственных перспектив в профессиональной сфере;

- **приобретать** опыт составления простейших документов (личный финансовый план, заявление, резюме);

- **осуществлять** совместную деятельность, включая взаимодействие с людьми другой культуры, национальной и религиозной принадлежности, на основе гуманистических ценностей, взаимопонимания между людьми разных культур.

#### **Человек в мире культуры**

- **осваивать и применять** знания о процессах и явлениях в духовной жизни общества, о науке и образовании, системе образования в Российской Федерации, о религии, мировых религиях, об искусстве и его видах; об информации как важном ресурсе современного общества;

- **характеризовать** духовно-нравственные ценности (в том числе нормы морали и нравственности, гуманизм, милосердие, справедливость) нашего общества, искусство как сферу деятельности, информационную культуру и информационную безопасность;

- **приводить** примеры политики российского государства в сфере культуры и образования; влияния образования на социализацию личности; правил информационной безопасности;

- **классифицировать** по разным признакам формы и виды культуры;

- **сравнивать** формы культуры, естественные и социально-гуманитарные науки, виды искусств;

- **устанавливать и объяснять** взаимосвязь развития духовной культуры и формирования личности, взаимовлияние науки и образования;

- **использовать** полученные знания для объяснения роли непрерывного образования;

- **определять и аргументировать** с точки зрения социальных ценностей и с опорой на обществоведческие знания, факты общественной жизни своё отношение к информационной культуре и информационной безопасности, правилам безопасного поведения в Интернете;

- **решать** познавательные и практические задачи, касающиеся форм и многообразия духовной культуры;

- **овладевать** смысловым чтением текстов по проблемам развития современной культуры, составлять план, преобразовывать текстовую информацию в модели (таблицу, диаграмму, схему) и преобразовывать предложенные модели в текст;
- **осуществлять** поиск информации об ответственности современных учёных, о религиозных объединениях в Российской Федерации, о роли искусства в жизни человека и общества, о видах мошенничества в Интернете в разных источниках информации;
- **анализировать, систематизировать, критически оценивать и обобщать** социальную информацию, представленную в разных формах (описательную, графическую, аудиовизуальную), при изучении культуры, науки и образования;
- **оценивать** собственные поступки, поведение людей в духовной сфере жизни общества;
- **использовать** полученные знания для публичного представления результатов своей деятельности в сфере духовной культуры в соответствии с особенностями аудитории и регламентом;
- **приобретать** опыт осуществления совместной деятельности при изучении особенностей разных культур, национальных и религиозных ценностей.

## 9 КЛАСС

К концу обучения в 9 классе обучающийся получит следующие предметные результаты по обществознанию:

1) освоит и научится применять знания о природе общества и социальных свойствах человека, роли и значении семьи и ее истории в жизни и становлении человека как личности, основах семейной экономики; роли и значении исторических традиций и традиционных духовно-нравственных ценностей в обеспечении социальной устойчивости общества и жизни человека; характерных чертах политической и социальной организации жизни общества и основных сфер социальной деятельности, включая деятельность институтов государственной власти, науки и образования, религии, культуры; основах конституционного строя, правовой и политической системы Российской Федерации, правовом статусе, правах и обязанностях гражданина Российской Федерации (в том числе несовершеннолетнего); влиянии цифровых и информационных технологий на деятельность общества и государства; роли и месте Российской Федерации в многополярном мире; необходимости обеспечения технологического развития и суверенитета, безопасности личности, общества и государства, в том числе от терроризма и экстремизма;

2) характеризовать традиционные российские духовно-нравственные ценности (в том числе защита человеческой жизни, прав и свобод человека, семья, созидательный труд, служение Отечеству, нормы морали и нравственности, гуманизм, милосердие, справедливость, взаимопомощь, коллективизм, историческое единство народов России, преемственность истории нашей Родины), государство как социальный институт;

3) приводить примеры (в том числе моделировать ситуации) деятельности людей, социальных объектов, явлений, процессов определенного типа в различных сферах общественной жизни, их структурных элементов и проявлений основных функций; разного типа социальных отношений, ситуаций, регулируемых различными видами социальных норм, в том числе связанных с правонарушениями и наступлением юридической ответственности;

4) классифицировать по разным признакам (в том числе устанавливать существенный признак классификации) социальные объекты, явления, процессы, относящиеся к различным сферам общественной жизни, их существенные признаки, элементы и основные функции;

5) сравнивать (в том числе устанавливать основания для сравнения) деятельность людей, социальные объекты, явления, процессы в различных сферах общественной жизни, их элементы и основные функции;

6) устанавливать и объяснять взаимосвязи социальных объектов, явлений, процессов в различных сферах общественной жизни, их элементов и основных функций, включая взаимодействия, человека и общества, сфер общественной жизни, гражданина и государства;



7) использовать полученные знания для объяснения (устного и письменного) сущности, взаимосвязей явлений, процессов социальной действительности, в том числе для аргументированного объяснения роли информации и информационных технологий в современном мире, социальной и личной значимости здорового образа жизни, роли непрерывного образования, опасности наркомании и алкоголизма для человека и общества; необходимости правомерного налогового поведения;

8) с использованием обществоведческих знаний, фактов общественной жизни и личного социального опыта определять и аргументировать с точки зрения социальных ценностей и норм свое отношение к явлениям, процессам социальной действительности;

9) решать в рамках изученного материала познавательные и практические задачи, отражающие выполнение типичных для несовершеннолетнего социальных ролей, типичные социальные взаимодействия в различных сферах общественной жизни, в том числе процессы формирования, накопления и инвестирования сбережений;

10) владеть смысловым чтением текстов обществоведческой тематики, в том числе извлечений из Конституции Российской Федерации и других нормативных правовых актов; уметь составлять на их основе план, преобразовывать текстовую информацию в модели (таблицу, диаграмму, схему) и преобразовывать предложенные модели в текст;

11) владеть приемами поиска и извлечения социальной информации (текстовой, графической, аудиовизуальной) по заданной теме из различных адаптированных источников (в том числе учебных материалов) и публикаций СМИ с соблюдением правил информационной безопасности при работе в Интернете;

12) анализировать, обобщать, систематизировать, конкретизировать и критически оценивать социальную информацию, включая экономико-статистическую, из адаптированных источников (в том числе учебных материалов) и публикаций СМИ, соотносить ее с собственными знаниями о моральном и правовом регулировании поведения человека, личным социальным опытом, используя обществоведческие знания, формулировать выводы, подкрепляя их аргументами;

13) оценивать собственные поступки и поведение других людей с точки зрения их соответствия моральным, правовым и иным видам социальных норм, экономической рациональности (включая вопросы, связанные с личными финансами для оценки рисков осуществления финансовых махинаций, применения недобросовестных практик), осознавать неприемлемость всех форм антиобщественного поведения;

14) использовать полученные знания, включая основы финансовой грамотности, в практической (включая выполнение проектов индивидуально и в группе) деятельности, в повседневной жизни для реализации и защиты прав человека и гражданина и осознанного выполнения гражданских обязанностей, для анализа потребления домашнего хозяйства, составления личного финансового плана, для выбора профессии и оценки собственных перспектив в профессиональной сфере, а также опыта публичного представления результатов своей деятельности в соответствии с темой и ситуацией общения, особенностями аудитории и регламентом;

15) использовать полученные знания для составления простейших документов (заявления, обращения, личный финансовый план,);

16) осуществлять совместную деятельность, включая взаимодействие с людьми другой культуры, национальной и религиозной принадлежности на основе национальных ценностей современного российского общества (гуманистических и демократических ценностей, идей мира и взаимопонимания между народами, людьми разных культур), осознавать ценность культуры и традиций народов России.

К концу обучения в 9 классе обучающийся получит следующие предметные результаты по обществознанию:

1) осваивать и применять знания о социальных свойствах человека, особенностях его взаимодействия с другими людьми, важности семьи как базового социального института, характерных чертах общества; содержании и значении социальных норм, регулирующих

общественные отношения, включая правовые нормы, регулирующие типичные для несовершеннолетнего и членов его семьи общественные отношения, процессах и явлениях в экономической (в области микроэкономики), социальной, духовной сферах жизни общества; основах конституционного строя и организации государственной власти в Российской Федерации, правовом статусе гражданина Российской Федерации (в том числе несовершеннолетнего), системе образования в Российской Федерации; социальной политики, политики в сфере культуры и образования, обеспечении безопасности личности, общества и государства, в том числе от терроризма;

2) уметь характеризовать традиционные российские духовно-нравственные ценности (в том числе защита человеческой жизни, прав и свобод человека, семья, созидательный труд, служение Отечеству, нормы морали и нравственности, гуманизм, милосердие, справедливость, взаимопомощь, коллективизм, историческое единство народов России, преемственность истории нашей Родины), государство как социальный институт;

3) уметь приводить примеры (в том числе моделировать ситуации) деятельности людей, социальных объектов, явлений, процессов определенного типа в различных сферах общественной жизни, их структурных элементов и проявлений основных функций; разного типа социальных отношений, ситуаций, регулируемых различными видами социальных норм, в том числе связанных с правонарушениями и наступлением юридической ответственности;

4) уметь классифицировать по разным признакам (в том числе устанавливать существенный признак классификации) социальные объекты, явления, процессы, относящиеся к различным сферам общественной жизни, их существенные признаки, элементы и основные функции;

5) уметь сравнивать (в том числе устанавливать основания для сравнения) деятельность людей, социальные объекты, явления, процессы в различных сферах общественной жизни, их элементы и основные функции;

6) уметь устанавливать и объяснять взаимосвязи социальных объектов, явлений, процессов в различных сферах общественной жизни, их элементов и основных функций, включая взаимодействия, человека и общества, сфер общественной жизни, гражданина и государства;

7) уметь использовать полученные знания для объяснения (устного и письменного) сущности, взаимосвязей явлений, процессов социальной действительности, в том числе для аргументированного объяснения роли информации и информационных технологий в современном мире, социальной и личной значимости здорового образа жизни, роли непрерывного образования, опасности наркомании и алкоголизма для человека и общества; необходимости правомерного налогового поведения;

8) уметь с использованием обществоведческих знаний, фактов общественной жизни и личного социального опыта определять и аргументировать с точки зрения социальных ценностей и норм свое отношение к явлениям, процессам социальной действительности;

9) уметь решать в рамках изученного материала познавательные и практические задачи, отражающие выполнение типичных для несовершеннолетнего социальных ролей, типичные социальные взаимодействия в различных сферах общественной жизни, в том числе процессы формирования, накопления и инвестирования сбережений;

10) владеть смысловым чтением текстов обществоведческой тематики, в том числе извлечений из Конституции Российской Федерации и других нормативных правовых актов; уметь составлять на их основе план, преобразовывать текстовую информацию в модели (таблицу, диаграмму, схему) и преобразовывать предложенные модели в текст;

11) владеть приемами поиска и извлечения социальной информации (текстовой, графической, аудиовизуальной) по заданной теме из различных адаптированных источников (в том числе учебных материалов) и публикаций СМИ с соблюдением правил информационной безопасности при работе в сети Интернет;

12) уметь анализировать, обобщать, систематизировать, конкретизировать и критически оценивать социальную информацию, включая экономико-статистическую, из адаптированных источников (в том числе учебных материалов) и публикаций СМИ, соотносить ее с

собственными знаниями о моральном и правовом регулировании поведения человека, личным социальным опытом, используя обществоведческие знания, формулировать выводы, подкрепляя их аргументами;

13) уметь оценивать собственные поступки и поведение других людей с точки зрения их соответствия моральным, правовым и иным видам социальных норм, экономической рациональности (включая вопросы, связанные с личными финансами для оценки рисков осуществления финансовых махинаций, применения недобросовестных практик), осознавать неприемлемость всех форм антиобщественного поведения;

14) использовать полученные знания, включая основы финансовой грамотности, в практической (включая выполнение проектов индивидуально и в группе) деятельности, в повседневной жизни для реализации и защиты прав человека и гражданина и осознанного выполнения гражданских обязанностей, для анализа потребления домашнего хозяйства, составления личного финансового плана, для выбора профессии и оценки собственных перспектив в профессиональной сфере, а также опыта публичного представления результатов своей деятельности в соответствии с темой и ситуацией общения, особенностями аудитории и регламентом;

15) использовать полученные знания для составления простейших документов (заявления, обращения, личный финансовый план.);

16) осуществлять совместную деятельность, включая взаимодействие с людьми другой культуры, национальной и религиозной принадлежности на основе национальных ценностей современного российского общества (гуманистических и демократических ценностей, идей мира и взаимопонимания между народами, людьми разных культур), осознавать ценность культуры и традиций народов России.»

#### 4. ТЕМАТИЧЕСКОЕ ПЛАНИРОВАНИЕ

##### 6 КЛАСС

№ п/п	Наименование разделов и тем программы	Количество часов			Электронные (цифровые) образовательные ресурсы
		Всего	Контрольные работы	Практические работы	
Раздел 1. Человек и его социальное окружение					
1.1	Социальное становление человека	6			Библиотека ЦОК <a href="https://m.edsoo.ru/7f415294">https://m.edsoo.ru/7f415294</a>
1.2	Деятельность человека. Учебная деятельность школьника	4			Библиотека ЦОК <a href="https://m.edsoo.ru/7f415294">https://m.edsoo.ru/7f415294</a>
1.3	Общение и его роль в жизни человека	2			Библиотека ЦОК <a href="https://m.edsoo.ru/7f415294">https://m.edsoo.ru/7f415294</a>
1.4	Человек в малой группе	8			Библиотека ЦОК <a href="https://m.edsoo.ru/7f415294">https://m.edsoo.ru/7f415294</a>
Итого по разделу		20			
Раздел 2. Общество, в котором мы живём					
2.1	Общество — совместная жизнь людей	2			Библиотека ЦОК <a href="https://m.edsoo.ru/7f415294">https://m.edsoo.ru/7f415294</a>

2.2	Положение человека в обществе	1			Библиотека ЦОК <a href="https://m.edsoo.ru/7f415294">https://m.edsoo.ru/7f415294</a>
2.3	Роль экономики в жизни общества. Основные участники экономики	1			Библиотека ЦОК <a href="https://m.edsoo.ru/7f415294">https://m.edsoo.ru/7f415294</a>
2.4	Политическая жизнь	2			Библиотека ЦОК <a href="https://m.edsoo.ru/7f415294">https://m.edsoo.ru/7f415294</a>
2.5	Культурная жизнь	2	1		Библиотека ЦОК <a href="https://m.edsoo.ru/7f415294">https://m.edsoo.ru/7f415294</a>
2.6	Развитие общества	2			Библиотека ЦОК <a href="https://m.edsoo.ru/7f415294">https://m.edsoo.ru/7f415294</a>
Итого по разделу		10			
Защита проектов, итоговое повторение		4	1		Библиотека ЦОК <a href="https://m.edsoo.ru/7f415294">https://m.edsoo.ru/7f415294</a>
ОБЩЕЕ КОЛИЧЕСТВО ЧАСОВ ПО ПРОГРАММЕ		34	2	0	

## 7 КЛАСС

№ п/п	Наименование разделов и тем программы	Количество часов			Электронные (цифровые) образовательные ресурсы
		Всего	Контрольные работы	Практические работы	
Раздел 1. Социальные ценности и нормы					
1.1	Социальные ценности	2			Библиотека ЦОК <a href="https://m.edsoo.ru/7f4170e4">https://m.edsoo.ru/7f4170e4</a>
1.2	Социальные нормы	2			Библиотека ЦОК <a href="https://m.edsoo.ru/7f4170e4">https://m.edsoo.ru/7f4170e4</a>
1.3	Мораль и моральный выбор. Право и мораль	8			Библиотека ЦОК <a href="https://m.edsoo.ru/7f4170e4">https://m.edsoo.ru/7f4170e4</a>
Итого по разделу		12			
Раздел 2. Человек как участник правовых отношений					
2.1	Правоотношения	3			Библиотека ЦОК <a href="https://m.edsoo.ru/7f4170e4">https://m.edsoo.ru/7f4170e4</a>
2.2	Правонарушения и их опасность для личности и общества	2			Библиотека ЦОК <a href="https://m.edsoo.ru/7f4170e4">https://m.edsoo.ru/7f4170e4</a>

2.3	Защита прав и свобод человека и гражданина	2			Библиотека ЦОК <a href="https://m.edsoo.ru/7f4170e4">https://m.edsoo.ru/7f4170e4</a>
Итого по разделу		7			
<b>Раздел 3. Основы российского права</b>					
3.1	Как устроено российское право	1			Библиотека ЦОК <a href="https://m.edsoo.ru/7f4170e4">https://m.edsoo.ru/7f4170e4</a>
3.2	Основы гражданского права	2			Библиотека ЦОК <a href="https://m.edsoo.ru/7f4170e4">https://m.edsoo.ru/7f4170e4</a>
3.3	Основы семейного права	2			Библиотека ЦОК <a href="https://m.edsoo.ru/7f4170e4">https://m.edsoo.ru/7f4170e4</a>
3.4	Основы трудового права	2			Библиотека ЦОК <a href="https://m.edsoo.ru/7f4170e4">https://m.edsoo.ru/7f4170e4</a>
3.5	Виды юридической ответственности	2			Библиотека ЦОК <a href="https://m.edsoo.ru/7f4170e4">https://m.edsoo.ru/7f4170e4</a>
3.6	Правоохранительные органы в Российской Федерации	3	1		Библиотека ЦОК <a href="https://m.edsoo.ru/7f4170e4">https://m.edsoo.ru/7f4170e4</a>
Итого по разделу		12			
Защита проектов, итоговое повторение		3	1		Библиотека ЦОК <a href="https://m.edsoo.ru/7f4170e4">https://m.edsoo.ru/7f4170e4</a>
ОБЩЕЕ КОЛИЧЕСТВО ЧАСОВ ПО ПРОГРАММЕ		34	2	0	

## 8 КЛАСС

№ п/ п	Наименование разделов и тем программы	Количество часов			Электронные (цифровые) образовательные ресурсы
		Всего	Контрольные работы	Практические работы	
Раздел 1. Человек в экономических отношениях					
1.1	Экономика — основа жизнедеятельност и человека	5			Библиотека ЦОК <a href="https://m.edsoo.ru/7f419196">https://m.edsoo.ru/7f419196</a>
1.2	Рыночные отношения в экономике	5			Библиотека ЦОК <a href="https://m.edsoo.ru/7f419196">https://m.edsoo.ru/7f419196</a>

1.3	Финансовые отношения в экономике	5			Библиотека ЦОК <a href="https://m.edsoo.ru/7f419196">https://m.edsoo.ru/7f419196</a>
1.4	Домашнее хозяйство	1			Библиотека ЦОК <a href="https://m.edsoo.ru/7f419196">https://m.edsoo.ru/7f419196</a>
1.5	Экономические цели и функции государства	4			Библиотека ЦОК <a href="https://m.edsoo.ru/7f419196">https://m.edsoo.ru/7f419196</a>
Итого по разделу		20			

## Раздел 2. Человек в мире культуры

2.1	Культура, её многообразие и формы	1			Библиотека ЦОК <a href="https://m.edsoo.ru/7f419196">https://m.edsoo.ru/7f419196</a>
2.2	Наука и образование в Российской Федерации	4			Библиотека ЦОК <a href="https://m.edsoo.ru/7f419196">https://m.edsoo.ru/7f419196</a>
2.3	Роль религии в жизни общества	2			Библиотека ЦОК <a href="https://m.edsoo.ru/7f419196">https://m.edsoo.ru/7f419196</a>
2.4	Роль искусства в жизни человека	2			Библиотека ЦОК <a href="https://m.edsoo.ru/7f419196">https://m.edsoo.ru/7f419196</a>
2.5	Роль информации в современном мире	2	1		Библиотека ЦОК <a href="https://m.edsoo.ru/7f419196">https://m.edsoo.ru/7f419196</a>
Итого по разделу		11			
Защита проектов, итоговое повторение		3	1		Библиотека ЦОК <a href="https://m.edsoo.ru/7f419196">https://m.edsoo.ru/7f419196</a>
ОБЩЕЕ КОЛИЧЕСТВО ЧАСОВ ПО ПРОГРАММЕ		34	2	0	

## 9 КЛАСС

№ п/п	Наименование разделов и тем программы	Количество часов			Электронные (цифровые) образовательные ресурсы
		Всего	Контрольные работы	Практические работы	

## Раздел 1. Человек в политическом измерении

1.1	Политика и политическая власть	3			Библиотека ЦОК <a href="https://m.edsoo.ru/7f41b414">https://m.edsoo.ru/7f41b414</a>
1.2	Участие граждан в политике	3			Библиотека ЦОК <a href="https://m.edsoo.ru/7f41b414">https://m.edsoo.ru/7f41b414</a>
Итого по разделу		6			

## Раздел 2. Гражданин и государство

2.1	Основы конституционного строя Российской Федерации	2			Библиотека ЦОК <a href="https://m.edsoo.ru/7f41b414">https://m.edsoo.ru/7f41b414</a>
2.2	Высшие органы публичной власти в Российской Федерации	2			Библиотека ЦОК <a href="https://m.edsoo.ru/7f41b414">https://m.edsoo.ru/7f41b414</a>
2.3	Государственно-территориальное устройство Российской Федерации	2			Библиотека ЦОК <a href="https://m.edsoo.ru/7f41b414">https://m.edsoo.ru/7f41b414</a>
2.4	Конституция Российской Федерации о правовом статусе человека и гражданина	2	1		Библиотека ЦОК <a href="https://m.edsoo.ru/7f41b414">https://m.edsoo.ru/7f41b414</a>
Итого по разделу		8			
<b>Раздел 3. Человек в системе социальных отношений</b>					
3.1	Социальные общности и группы	2			Библиотека ЦОК <a href="https://m.edsoo.ru/7f41b414">https://m.edsoo.ru/7f41b414</a>
3.2	Статусы и роли. Социализация личности. Семья и её функции	4			Библиотека ЦОК <a href="https://m.edsoo.ru/7f41b414">https://m.edsoo.ru/7f41b414</a>
3.3	Этносы и нации в современном обществе. Социальная политика Российского государства	3			Библиотека ЦОК <a href="https://m.edsoo.ru/7f41b414">https://m.edsoo.ru/7f41b414</a>
3.4	Отклоняющееся поведение и здоровый образ жизни	2			Библиотека ЦОК <a href="https://m.edsoo.ru/7f41b414">https://m.edsoo.ru/7f41b414</a>
Итого по разделу		11			
<b>Раздел 4. Человек в современном изменяющемся мире</b>		5			Библиотека ЦОК <a href="https://m.edsoo.ru/7f41b414">https://m.edsoo.ru/7f41b414</a>
Защита проектов, итоговое повторение		4	1		Библиотека ЦОК <a href="https://m.edsoo.ru/7f41b414">https://m.edsoo.ru/7f41b414</a>
<b>ОБЩЕЕ КОЛИЧЕСТВО</b>		34	2	0	

ЧАСОВ ПРОГРАММЕ	ПО				
--------------------	----	--	--	--	--

**ПОУРОЧНОЕ ПЛАНИРОВАНИЕ**  
**6 КЛАСС**

№ п/ п	Тема урока	Количество часов			Дата изучен ия	Электронные цифровые образовательные ресурсы
		Всего	Контроль ые работы	Практическ ие работы		
1	Социальное становление человека	1				Библиотека ЦОК <a href="https://m.edsoo.ru/f5eb673c">https://m.edsoo.ru/f5eb673c</a>
2	Биологическое и социальное в человеке	1				Библиотека ЦОК <a href="https://m.edsoo.ru/f5eb68a4">https://m.edsoo.ru/f5eb68a4</a>
3	Потребности и способности человека	1				Библиотека ЦОК <a href="https://m.edsoo.ru/f5eb6a2a">https://m.edsoo.ru/f5eb6a2a</a>
4	Индивид, индивидуальность, личность	1				Библиотека ЦОК <a href="https://m.edsoo.ru/f5eb6d90">https://m.edsoo.ru/f5eb6d90</a>
5	Отношения между поколениями. Особенности подросткового возраста	1				Библиотека ЦОК <a href="https://m.edsoo.ru/f5eb6f34">https://m.edsoo.ru/f5eb6f34</a>
6	Люди с ограниченными возможностями здоровья, их особые потребности и социальная позиция	1				Библиотека ЦОК <a href="https://m.edsoo.ru/f5eb70a6">https://m.edsoo.ru/f5eb70a6</a>
7	Цели, мотивы и виды деятельности	1				Библиотека ЦОК <a href="https://m.edsoo.ru/f5eb74b6">https://m.edsoo.ru/f5eb74b6</a>
8	Познание как вид деятельности	1				Библиотека ЦОК <a href="https://m.edsoo.ru/f5eb763c">https://m.edsoo.ru/f5eb763c</a>
9	Право человека на образование	1				Библиотека ЦОК <a href="https://m.edsoo.ru/f5eb78f8">https://m.edsoo.ru/f5eb78f8</a>
10	Школьное образование. Права и обязанности учащегося	1				Библиотека ЦОК <a href="https://m.edsoo.ru/f5eb7a74">https://m.edsoo.ru/f5eb7a74</a>



11	Общение и его роль в жизни человека	1				Библиотека ЦОК <a href="https://m.edsoo.ru/f5eb7bdc">https://m.edsoo.ru/f5eb7bdc</a>
12	Особенности общения подростков. Общение в современных условиях	1				Библиотека ЦОК <a href="https://m.edsoo.ru/f5eb7d58">https://m.edsoo.ru/f5eb7d58</a>
13	Отношения в малых группах. Групповые нормы и правила. Лидерство в группе	1				Библиотека ЦОК <a href="https://m.edsoo.ru/f5eb81b8">https://m.edsoo.ru/f5eb81b8</a>
14	Межличностные отношения (деловые, личные)	1				Библиотека ЦОК <a href="https://m.edsoo.ru/f5eb835c">https://m.edsoo.ru/f5eb835c</a>
15	Отношения в семье. Роль семьи в жизни человека и общества	1				Библиотека ЦОК <a href="https://m.edsoo.ru/f5eb84ce">https://m.edsoo.ru/f5eb84ce</a>
16	Семейные традиции. Семейный досуг	1				Библиотека ЦОК <a href="https://m.edsoo.ru/f5eb8640">https://m.edsoo.ru/f5eb8640</a>
17	Свободное время подростка. Отношения с друзьями и сверстниками	1				Библиотека ЦОК <a href="https://m.edsoo.ru/f5eb87b2">https://m.edsoo.ru/f5eb87b2</a>
18	Конфликты в межличностных отношениях	1				Библиотека ЦОК <a href="https://m.edsoo.ru/f5eb8910">https://m.edsoo.ru/f5eb8910</a>
19	Повторительно-обобщающий урок по теме «Человек и его социальное окружение»	1				Библиотека ЦОК <a href="https://m.edsoo.ru/f5eb8a78">https://m.edsoo.ru/f5eb8a78</a>
20	Повторительно-обобщающий урок по теме «Человек и его социальное окружение»	1				Библиотека ЦОК <a href="https://m.edsoo.ru/f5eb8d48">https://m.edsoo.ru/f5eb8d48</a>

21	Что такое общество. Связь общества и природы	1				Библиотека ЦОК <a href="https://m.edsoo.ru/f5eb8ed8">https://m.edsoo.ru/f5eb8ed8</a>
22	Устройство общественной жизни. Основные сферы жизни общества и их взаимодействие	1				Библиотека ЦОК <a href="https://m.edsoo.ru/f5eb9054">https://m.edsoo.ru/f5eb9054</a>
23	Социальные общности и группы. Положение человека в обществе	1				Библиотека ЦОК <a href="https://m.edsoo.ru/f5eb91c6">https://m.edsoo.ru/f5eb91c6</a>
24	Что такое экономика?	1				Библиотека ЦОК <a href="https://m.edsoo.ru/f5eb932e">https://m.edsoo.ru/f5eb932e</a>
25	Политическая жизнь общества. Российская Федерация как государство	1				Библиотека ЦОК <a href="https://m.edsoo.ru/f5eb966c">https://m.edsoo.ru/f5eb966c</a>
26	Наша страна в начале XXI века	1				Библиотека ЦОК <a href="https://m.edsoo.ru/f5eb97de">https://m.edsoo.ru/f5eb97de</a>
27	Культурная жизнь. Духовные ценности, традиционные ценности русского народа	1				Библиотека ЦОК <a href="https://m.edsoo.ru/f5eb9964">https://m.edsoo.ru/f5eb9964</a>
28	Всероссийская проверочная работа	1	1			Библиотека ЦОК <a href="https://m.edsoo.ru/f5eb9aea">https://m.edsoo.ru/f5eb9aea</a>
29	Развитие общества	1				Библиотека ЦОК <a href="https://m.edsoo.ru/f5eb9aea">https://m.edsoo.ru/f5eb9aea</a>
30	Глобальные проблемы современности и возможности их решения	1				Библиотека ЦОК <a href="https://m.edsoo.ru/f5eb9c7a">https://m.edsoo.ru/f5eb9c7a</a>

31	Защита проектов по теме «Духовные ценности российского народа»	1				Библиотека ЦОК <a href="https://m.edsoo.ru/f5eba300">https://m.edsoo.ru/f5eba300</a>
32	Защита проектов по теме «Глобальные проблемы современности»	1				Библиотека ЦОК <a href="https://m.edsoo.ru/f5eba468">https://m.edsoo.ru/f5eba468</a>
33	Повторительно-обобщающий урок по теме «Общество, в котором мы живем»	1				Библиотека ЦОК <a href="https://m.edsoo.ru/f5eba17a">https://m.edsoo.ru/f5eba17a</a>
34	Итоговое повторение по теме «Общество и его сферы. Человек в обществе». Контрольная работа	1	1			Библиотека ЦОК <a href="https://m.edsoo.ru/f5eba52">https://m.edsoo.ru/f5eba52</a>
ОБЩЕЕ КОЛИЧЕСТВО ЧАСОВ ПО ПРОГРАММЕ		34	2	0		

## 7 КЛАСС

№ п/п	Тема урока	Количество часов			Дата изучения	Электронные цифровые образовательные ресурсы
		Всего	Контрольные работы	Практические работы		
1	Социальные ценности	1				Библиотека ЦОК <a href="https://m.edsoo.ru/f5ebad0a">https://m.edsoo.ru/f5ebad0a</a>
2	Гражданственность и патриотизм	1				Библиотека ЦОК <a href="https://m.edsoo.ru/f5ebae7c">https://m.edsoo.ru/f5ebae7c</a>
3	Социальные нормы	1				Библиотека ЦОК <a href="https://m.edsoo.ru/f5ebafec">https://m.edsoo.ru/f5ebafec</a>
4	Социальные нормы	1				Библиотека ЦОК <a href="https://m.edsoo.ru/f5ebb160">https://m.edsoo.ru/f5ebb160</a>

5	Нормы и принципы морали 1				Библиотека ЦОК <a href="https://m.edsoo.ru/f5eb b3f4">https://m.edsoo.ru/f5eb b3f4</a>
6	Нормы и принципы морали 1				Библиотека ЦОК <a href="https://m.edsoo.ru/f5eb b57a">https://m.edsoo.ru/f5eb b57a</a>
7	Нравственные чувства человека. Совесть и стыд 1				Библиотека ЦОК <a href="https://m.edsoo.ru/f5eb b70a">https://m.edsoo.ru/f5eb b70a</a>
8	Моральный выбор и моральная оценка 1				Библиотека ЦОК <a href="https://m.edsoo.ru/f5eb b886">https://m.edsoo.ru/f5eb b886</a>
9	Влияние моральных норм на общество и человека 1				Библиотека ЦОК <a href="https://m.edsoo.ru/f5eb bd40">https://m.edsoo.ru/f5eb bd40</a>
10	Право и его роль в жизни общества. Право и мораль 1				Библиотека ЦОК <a href="https://m.edsoo.ru/f5eb bee4">https://m.edsoo.ru/f5eb bee4</a>
11	Обобщающий урок по теме «Социальные ценности и нормы» 1				Библиотека ЦОК <a href="https://m.edsoo.ru/f5eb c060">https://m.edsoo.ru/f5eb c060</a>
12	Повторительно-обобщающий урок по теме «Социальные ценности и нормы». Контрольная работа 1	1			Библиотека ЦОК <a href="https://m.edsoo.ru/f5eb c1e6">https://m.edsoo.ru/f5eb c1e6</a>
13	Правоотношения и их особенности. Правовые нормы 1				Библиотека ЦОК <a href="https://m.edsoo.ru/f5eb c358">https://m.edsoo.ru/f5eb c358</a>
14	Правомерное поведение 1				Библиотека ЦОК <a href="https://m.edsoo.ru/f5eb c5b0">https://m.edsoo.ru/f5eb c5b0</a>
15	Правовая культура личности 1				Библиотека ЦОК <a href="https://m.edsoo.ru/f5eb c970">https://m.edsoo.ru/f5eb c970</a>
16	Правонарушение и юридическая ответственность 1				Библиотека ЦОК <a href="https://m.edsoo.ru/f5eb cae2">https://m.edsoo.ru/f5eb cae2</a>
17	Правонарушение и юридическая ответственность 1				Библиотека ЦОК <a href="https://m.edsoo.ru/f5eb cc54">https://m.edsoo.ru/f5eb cc54</a>
18	Права, свободы, обязанности гражданина 1				Библиотека ЦОК <a href="https://m.edsoo.ru/f5eb cdbc">https://m.edsoo.ru/f5eb cdbc</a>

	Российской Федерации				
19	Права ребёнка и возможности их защиты 1				Библиотека ЦОК <a href="https://m.edsoo.ru/f5ebcf24">https://m.edsoo.ru/f5ebcf24</a>
20	Конституция Российской Федерации - 1 Основной закон. Система права				Библиотека ЦОК <a href="https://m.edsoo.ru/f5ebd08c">https://m.edsoo.ru/f5ebd08c</a>
21	Основы гражданского права 1				Библиотека ЦОК <a href="https://m.edsoo.ru/f5ebd1f4">https://m.edsoo.ru/f5ebd1f4</a>
22	Основы гражданского права 1				Библиотека ЦОК <a href="https://m.edsoo.ru/f5ebd5be">https://m.edsoo.ru/f5ebd5be</a>
23	Основы семейного права 1				Библиотека ЦОК <a href="https://m.edsoo.ru/f5ebd74e">https://m.edsoo.ru/f5ebd74e</a>
24	Основы семейного права 1				Библиотека ЦОК <a href="https://m.edsoo.ru/f5ebd8c0">https://m.edsoo.ru/f5ebd8c0</a>
25	Основы трудового права 1				Библиотека ЦОК <a href="https://m.edsoo.ru/f5ebda32">https://m.edsoo.ru/f5ebda32</a>
26	Основы трудового права 1				Библиотека ЦОК <a href="https://m.edsoo.ru/f5ebdbb8">https://m.edsoo.ru/f5ebdbb8</a>
27	Виды юридической ответственности 1				Библиотека ЦОК <a href="https://m.edsoo.ru/f5ebdd16">https://m.edsoo.ru/f5ebdd16</a>
28	Особенности юридической ответственности несовершеннолетних 1				Библиотека ЦОК <a href="https://m.edsoo.ru/f5ebdfd2">https://m.edsoo.ru/f5ebdfd2</a>
29	Правоохранительные органы в Российской Федерации 1				Библиотека ЦОК <a href="https://m.edsoo.ru/f5ebe144">https://m.edsoo.ru/f5ebe144</a>
30	Повторительно-обобщающий урок по теме «Основы российского права» / 1 Всероссийская проверочная работа 1	1			Библиотека ЦОК <a href="https://m.edsoo.ru/f5ebe2ac">https://m.edsoo.ru/f5ebe2ac</a>

31	Повторительно-обобщающий урок по темам «Человек как участник правовых отношений. Основы российского права»	1				Библиотека ЦОК <a href="https://m.edsoo.ru/f5ebe414">https://m.edsoo.ru/f5ebe414</a>
32	Защита проектов по теме «Гражданин Российской Федерации»	1				Библиотека ЦОК <a href="https://m.edsoo.ru/f5ebe590">https://m.edsoo.ru/f5ebe590</a>
33	Защита проектов по теме «Права и обязанности несовершеннолетних»	1				Библиотека ЦОК <a href="https://m.edsoo.ru/f5ebf7b0">https://m.edsoo.ru/f5ebf7b0</a>
34	Итоговое повторение по темам «Человек как участник правовых отношений» и «Основы российского права»	1				Библиотека ЦОК <a href="https://m.edsoo.ru/f5ebfbac">https://m.edsoo.ru/f5ebfbac</a>
ОБЩЕЕ КОЛИЧЕСТВО ЧАСОВ ПРОГРАММЕ		ПО 34	2	0		

## 8 КЛАСС

№ п/п	Тема урока	Количество часов			Дата изучения	Электронные цифровые образовательные ресурсы
		Всего	Контрольные работы	Практические работы		
1	Экономическая жизнь общества	1				Библиотека ЦОК <a href="https://m.edsoo.ru/f5ebfda0">https://m.edsoo.ru/f5ebfda0</a>
2	Экономическая система и её функции. Собственность	1				Библиотека ЦОК <a href="https://m.edsoo.ru/f5ebff6c">https://m.edsoo.ru/f5ebff6c</a>
3	Производство — источник экономических благ	1				Библиотека ЦОК <a href="https://m.edsoo.ru/f5ec0124">https://m.edsoo.ru/f5ec0124</a>

4	Предпринимательство	1				Библиотека ЦОК <a href="https://m.edsoo.ru/f5ec06f6">https://m.edsoo.ru/f5ec06f6</a>
5	Деньги, обмен, торговля	1				Библиотека ЦОК <a href="https://m.edsoo.ru/f5ec091c">https://m.edsoo.ru/f5ec091c</a>
6	Рыночная экономика. Конкуренция. Многообразие рынков	1				Библиотека ЦОК <a href="https://m.edsoo.ru/f5ec0ae8">https://m.edsoo.ru/f5ec0ae8</a>
7	Спрос и предложение. Рыночное равновесие	1				Библиотека ЦОК <a href="https://m.edsoo.ru/f5ec0cb4">https://m.edsoo.ru/f5ec0cb4</a>
8	Предприятие в экономике	1				Библиотека ЦОК <a href="https://m.edsoo.ru/f5ec0e62">https://m.edsoo.ru/f5ec0e62</a>
9	Заработная плата и стимулирование труда. Занятость и безработица	1				Библиотека ЦОК <a href="https://m.edsoo.ru/f5ec1132">https://m.edsoo.ru/f5ec1132</a>
10	Финансовый рынок и финансовые посредники	1				Библиотека ЦОК <a href="https://m.edsoo.ru/f5ec12ea">https://m.edsoo.ru/f5ec12ea</a>
11	Банковские услуги	1				Библиотека ЦОК <a href="https://m.edsoo.ru/f5ec14b6">https://m.edsoo.ru/f5ec14b6</a>
12	Страховые услуги	1				Библиотека ЦОК <a href="https://m.edsoo.ru/f5ec175e">https://m.edsoo.ru/f5ec175e</a>
13	Финансовая безопасность	1				Библиотека ЦОК <a href="https://m.edsoo.ru/f5ec1920">https://m.edsoo.ru/f5ec1920</a>
14	Экономические функции домохозяйств	1				Библиотека ЦОК <a href="https://m.edsoo.ru/f5ec1ae2">https://m.edsoo.ru/f5ec1ae2</a>
15	Потребление домашних хозяйств. Потребительские товары и товары длительного пользования	1				Библиотека ЦОК <a href="https://m.edsoo.ru/f5ec1e70">https://m.edsoo.ru/f5ec1e70</a>
16	Семейный бюджет и финансовое планирование	1				Библиотека ЦОК <a href="https://m.edsoo.ru/f5ec2046">https://m.edsoo.ru/f5ec2046</a>

17	Экономические цели и функции государства	1				Библиотека ЦОК <a href="https://m.edsoo.ru/f5ec21ea">https://m.edsoo.ru/f5ec21ea</a>
18	Налоги. Государственный бюджет. Государственная политика по развитию конкуренции	1				Библиотека ЦОК <a href="https://m.edsoo.ru/f5ec23a2">https://m.edsoo.ru/f5ec23a2</a>
19	Повторительно-обобщающий урок по теме «Человек в экономических отношениях»	1				Библиотека ЦОК <a href="https://m.edsoo.ru/f5ec255a">https://m.edsoo.ru/f5ec255a</a>
20	Повторительно-обобщающий урок по теме «Человек в экономических отношениях». Контрольная работа	1	1			Библиотека ЦОК <a href="https://m.edsoo.ru/f5ec27f8">https://m.edsoo.ru/f5ec27f8</a>
21	Культура, её многообразие и формы	1				Библиотека ЦОК <a href="https://m.edsoo.ru/f5ec29ce">https://m.edsoo.ru/f5ec29ce</a>
22	Наука. Роль науки в развитии общества	1				Библиотека ЦОК <a href="https://m.edsoo.ru/f5ec2b86">https://m.edsoo.ru/f5ec2b86</a>
23	Образование в современном обществе	1				Библиотека ЦОК <a href="https://m.edsoo.ru/f5ec2d2a">https://m.edsoo.ru/f5ec2d2a</a>
24	Образование в Российской Федерации. Самообразование	1				Библиотека ЦОК <a href="https://m.edsoo.ru/f5ec305e">https://m.edsoo.ru/f5ec305e</a>
25	Политика в сфере культуры и образования в Российской Федерации	1				Библиотека ЦОК <a href="https://m.edsoo.ru/f5ec31da">https://m.edsoo.ru/f5ec31da</a>
26	Роль религии в жизни человека и общества	1				Библиотека ЦОК <a href="https://m.edsoo.ru/f5ec3356">https://m.edsoo.ru/f5ec3356</a>
27	Национальные и мировые религии. Религии и религиозные объединения в Российской Федерации	1				Библиотека ЦОК <a href="https://m.edsoo.ru/f5ec34c8">https://m.edsoo.ru/f5ec34c8</a>



28	Что такое искусство. Виды искусств	1				Библиотека ЦОК <a href="https://m.edsoo.ru/f5ec363a">https://m.edsoo.ru/f5ec363a</a>
29	Роль искусства в жизни человека и общества	1				Библиотека ЦОК <a href="https://m.edsoo.ru/f5ec38c4">https://m.edsoo.ru/f5ec38c4</a>
30	Общество и его развитие. Информация и современный мир	1				Библиотека ЦОК <a href="https://m.edsoo.ru/f5ec3f72">https://m.edsoo.ru/f5ec3f72</a>
31	Роль информации и информационных технологий в современном мире	1				Библиотека ЦОК <a href="https://m.edsoo.ru/f5ec3a5e">https://m.edsoo.ru/f5ec3a5e</a>
32	Повторительно-обобщающий урок по теме «Человек в мире культуры» / Всероссийская проверочная работа	1	1			Библиотека ЦОК <a href="https://m.edsoo.ru/f5ec3bd0">https://m.edsoo.ru/f5ec3bd0</a>
33	Защита проектов по теме по теме «Финансовая грамотность»	1				Библиотека ЦОК <a href="https://m.edsoo.ru/f5ec3d60">https://m.edsoo.ru/f5ec3d60</a>
34	Итоговое повторение по темам «Человек в экономике», «Человек в мире культуры»	1				Библиотека ЦОК <a href="https://m.edsoo.ru/f5ec40e4">https://m.edsoo.ru/f5ec40e4</a>
ОБЩЕЕ КОЛИЧЕСТВО ЧАСОВ ПО ПРОГРАММЕ		34	2	0		

## 9 КЛАСС

№ п/п	Тема урока	Количество часов			Дата изучения	Электронные цифровые образовательные ресурсы
		Всего	Контрольные работы	Практические работы		
1	Политика и политическая власть	1				
2	Государство — политическая организация общества	1				Библиотека ЦОК <a href="https://m.edsoo.ru/f5ec4652">https://m.edsoo.ru/f5ec4652</a>

3	Политические режимы	1				Библиотека ЦОК <a href="https://m.edsoo.ru/f5ec47ec">https://m.edsoo.ru/f5ec47ec</a>
4	Формы политического участия. Выборы, референдум	1				Библиотека ЦОК <a href="https://m.edsoo.ru/f5ec4aec">https://m.edsoo.ru/f5ec4aec</a>
5	Политические партии, их роль в демократическом обществе. Общественно-политические организации	1				Библиотека ЦОК <a href="https://m.edsoo.ru/f5ec4c9c">https://m.edsoo.ru/f5ec4c9c</a>
6	Повторительно-обобщающий урок по теме «Человек в политическом измерении»	1				Библиотека ЦОК <a href="https://m.edsoo.ru/f5ec4e68">https://m.edsoo.ru/f5ec4e68</a>
7	Основы конституционного строя Российской Федерации	1				Библиотека ЦОК <a href="https://m.edsoo.ru/f5ec53c2">https://m.edsoo.ru/f5ec53c2</a>
8	Основы конституционного строя Российской Федерации	1				
9	Высшие органы публичной власти в Российской Федерации	1				Библиотека ЦОК <a href="https://m.edsoo.ru/f5ec575a">https://m.edsoo.ru/f5ec575a</a>
10	Государственное управление и противодействие коррупции	1				Библиотека ЦОК <a href="https://m.edsoo.ru/f5ec591c">https://m.edsoo.ru/f5ec591c</a>
11	Государственно-территориальное устройство Российской Федерации	1				Библиотека ЦОК <a href="https://m.edsoo.ru/f5ec5aec8">https://m.edsoo.ru/f5ec5aec8</a>
12	Местное самоуправление	1				Библиотека ЦОК <a href="https://m.edsoo.ru/f5ec5dcc">https://m.edsoo.ru/f5ec5dcc</a>

13	Конституционный статус гражданина Российской Федерации. Гражданство Российской Федерации	1				Библиотека ЦОК <a href="https://m.edsoo.ru/f5ec5f7a">https://m.edsoo.ru/f5ec5f7a</a>
14	Повторительно-обобщающий урок по теме «Гражданин и государство». Контрольная работа	1	1			Библиотека ЦОК <a href="https://m.edsoo.ru/f5ec6150">https://m.edsoo.ru/f5ec6150</a>
15	Социальная структура общества	1				Библиотека ЦОК <a href="https://m.edsoo.ru/f5ec64de">https://m.edsoo.ru/f5ec64de</a>
16	Социальная мобильность	1				Библиотека ЦОК <a href="https://m.edsoo.ru/f5ec66a0">https://m.edsoo.ru/f5ec66a0</a>
17	Социальный статус человека в обществе	1				Библиотека ЦОК <a href="https://m.edsoo.ru/f5ec6a4c">https://m.edsoo.ru/f5ec6a4c</a>
18	Социальные роли. Ролевой набор подростка	1				Библиотека ЦОК <a href="https://m.edsoo.ru/f5ec6c40">https://m.edsoo.ru/f5ec6c40</a>
19	Социализация личности	1				Библиотека ЦОК <a href="https://m.edsoo.ru/f5ec6e0c">https://m.edsoo.ru/f5ec6e0c</a>
20	Семья и ее функции	1				Библиотека ЦОК <a href="https://m.edsoo.ru/f5ec6fce">https://m.edsoo.ru/f5ec6fce</a>
21	Этнос и нация. Россия-многонациональное государство	1				Библиотека ЦОК <a href="https://m.edsoo.ru/f5ec7190">https://m.edsoo.ru/f5ec7190</a>
22	Этнос и нация. Россия-многонациональное государство	1				Библиотека ЦОК <a href="https://m.edsoo.ru/f5ec746a">https://m.edsoo.ru/f5ec746a</a>
23	Социальная политика Российского государства	1				Библиотека ЦОК <a href="https://m.edsoo.ru/f5ec55a2">https://m.edsoo.ru/f5ec55a2</a>
24	Отклоняющееся поведение	1				Библиотека ЦОК <a href="https://m.edsoo.ru/f5ec765e">https://m.edsoo.ru/f5ec765e</a>

25	Повторительно-обобщающий урок по теме «Человек в системе социальных отношений»	1				Библиотека ЦОК <a href="https://m.edsoo.ru/f5ec7a0a">https://m.edsoo.ru/f5ec7a0a</a>
26	Информационное общество	1				Библиотека ЦОК <a href="https://m.edsoo.ru/f5ec96de">https://m.edsoo.ru/f5ec96de</a>
27	Сущность глобализации	1				Библиотека ЦОК <a href="https://m.edsoo.ru/f5ec98b4">https://m.edsoo.ru/f5ec98b4</a>
28	Молодёжь — активный участник общественной жизни	1				Библиотека ЦОК <a href="https://m.edsoo.ru/f5ec9a58">https://m.edsoo.ru/f5ec9a58</a>
29	Профессии настоящего и будущего	1				Библиотека ЦОК <a href="https://m.edsoo.ru/f5ec9be8">https://m.edsoo.ru/f5ec9be8</a>
30	Здоровый образ жизни. Мода и спорт	1				Библиотека ЦОК <a href="https://m.edsoo.ru/f5ec9e54">https://m.edsoo.ru/f5ec9e54</a>
31	Защита проектов, итоговое повторение по теме «Человек в политическом измерении»	1	1			Библиотека ЦОК <a href="https://m.edsoo.ru/f5ec9fc6">https://m.edsoo.ru/f5ec9fc6</a>
32	Защита проектов, итоговое повторение по теме «Гражданин и государство»	1				Библиотека ЦОК <a href="https://m.edsoo.ru/f5eca1ec">https://m.edsoo.ru/f5eca1ec</a>
33	Защита проектов, итоговое повторение по теме «Человек в системе социальных отношений»	1				Библиотека ЦОК <a href="https://m.edsoo.ru/f5eca3d6">https://m.edsoo.ru/f5eca3d6</a>
34	Защита проектов, итоговое повторение по теме «Человек в	1				Библиотека ЦОК <a href="https://m.edsoo.ru/f5eca552">https://m.edsoo.ru/f5eca552</a>

	современном изменяющемся мире»					
ОБЩЕЕ КОЛИЧЕСТВО ЧАСОВ ПО ПРОГРАММЕ	34	2	0			

В федеральных и региональных процедурах оценки качества образования используется перечень (кодификатор) распределенных по классам проверяемых требований к результатам освоения основной образовательной программы основного общего образования и элементов содержания по обществознанию.

Проверяемые требования к результатам освоения основной образовательной программы (6 класс)

Код проверяемого результата	Проверяемые предметные результаты освоения основной образовательной программы основного общего образования
1	По теме «Человек и его социальное окружение»
1.1	Осваивать и применять знания о социальных свойствах человека, формировании личности, деятельности человека и ее видах, образовании, правах и обязанностях учащихся, общении и его правилах, особенностях взаимодействия человека с другими людьми
1.2	Характеризовать традиционные российские духовно-нравственные ценности на примерах семьи, семейных традиций; характеризовать основные потребности человека, показывать их индивидуальный характер, особенности личностного становления и социальной позиции людей с ограниченными возможностями здоровья, деятельность человека, образование и его значение для человека и общества
1.3	Приводить примеры деятельности людей, ее различных мотивов и особенностей в современных условиях; малых групп, положения человека в группе; конфликтных ситуаций в малой группе и конструктивных разрешений конфликтов; проявлений лидерства, соперничества и сотрудничества людей в группах
1.4	Классифицировать по разным признакам виды деятельности человека, потребности людей
1.5	Сравнивать понятия «индивид», «индивидуальность», «личность»; свойства человека и животных, виды деятельности (игра, труд, учение)
1.6	Устанавливать и объяснять взаимосвязи людей в малых группах, целей, способов и результатов деятельности, целей и средств общения
1.7	Использовать полученные знания для объяснения (устного и письменного) сущности общения как социального явления, познания человеком мира и самого себя как вида деятельности, роли

	непрерывного образования, значения личного социального опыта при осуществлении образовательной деятельности и общения в школе, семье, группе сверстников
1.8	Определять и аргументировать с использованием обществоведческих знаний и личного социального опыта свое отношение к людям с ограниченными возможностями здоровья, к различным способам выражения личной индивидуальности, к различным формам неформального общения подростков
1.9	Решать познавательные и практические задачи, касающиеся прав и обязанностей учащегося, отражающие особенности отношений в семье, со сверстниками, старшими и младшими
1.10	Овладевать смысловым чтением текстов обществоведческой тематики, в том числе извлечений из законодательства Российской Федерации; составлять на их основе план, преобразовывать текстовую информацию в таблицу, схему
1.11	Искать и извлекать информацию о связи поколений в нашем обществе, об особенностях подросткового возраста, о правах и обязанностях учащегося из разных адаптированных источников (в том числе учебных материалов) и публикаций СМИ с соблюдением правил информационной безопасности при работе в сети Интернет
1.12	Анализировать, обобщать, систематизировать, оценивать социальную информацию о человеке и его социальном окружении из адаптированных источников (в том числе учебных материалов) и публикаций в СМИ
1.13	Оценивать собственные поступки и поведение других людей в ходе общения, в ситуациях взаимодействия с людьми с ограниченными возможностями здоровья; оценивать свое отношение к учебе как важному виду деятельности
1.14	Приобретать опыт использования полученных знаний в практической деятельности, в повседневной жизни для выстраивания отношений с представителями старших поколений, со сверстниками и младшими по возрасту, активного участия в жизни школы и класса
1.15	Приобретать опыт совместной деятельности, включая взаимодействие с людьми другой культуры, национальной и религиозной принадлежности, на основе гуманистических ценностей, взаимопонимания между людьми разных культур
2	По теме «Общество, в котором мы живем»
2.1	Осваивать и применять знания об обществе и природе, положении человека в обществе, процессах и явлениях в экономической жизни общества, явлениях в политической жизни общества, о народах России, о государственной власти в Российской Федерации; культуре и духовной жизни, типах общества, глобальных проблемах
2.2	Характеризовать устройство общества, российское государство,

	высшие органы государственной власти в Российской Федерации, традиционные российские духовно-нравственные ценности, особенности информационного общества
2.3	Приводить примеры разного положения людей в обществе, видов экономической деятельности, глобальных проблем
2.4	Классифицировать социальные общности и группы
2.5	Сравнивать социальные общности и группы, положение в обществе различных людей; различные формы хозяйствования
2.6	Устанавливать взаимодействия общества и природы, человека и общества, деятельности основных участников экономики
2.7	Использовать полученные знания для объяснения (устного и письменного) влияния природы на общество и общества на природу сущности и взаимосвязей явлений, процессов социальной действительности
2.8	Определять и аргументировать с использованием обществоведческих знаний, фактов общественной жизни и личного социального опыта свое отношение к проблемам взаимодействия человека и природы, сохранению духовных ценностей русского народа
2.9	Решать познавательные и практические задачи (в том числе задачи, отражающие возможности юного гражданина внести свой вклад в решение экологической проблемы)
2.10	Овладевать смысловым чтением текстов обществоведческой тематики, касающихся отношений человека и природы, устройства общественной жизни, основных сфер жизни общества
2.11	Извлекать информацию из разных источников о человеке и обществе, включая информацию о народах России
2.12	Анализировать, обобщать, систематизировать, оценивать социальную информацию, включая экономико-статистическую, из адаптированных источников (в том числе учебных материалов) и публикаций в СМИ; используя обществоведческие знания, формулировать выводы
2.13	Оценивать собственные поступки и поведение других людей с точки зрения их соответствия духовным традициям общества
2.14	Использовать полученные знания, включая основы финансовой грамотности, в практической деятельности, направленной на охрану природы; защиту прав потребителя (в том числе потребителя финансовых услуг), на соблюдение традиций общества, в котором мы живем
2.15	Осуществлять совместную деятельность, включая взаимодействие с людьми другой культуры, национальной и религиозной принадлежности, на основе взаимопонимания между людьми разных культур; осознавать ценность культуры и традиций народов России

Проверяемые элементы содержания (6 класс)

Код	Проверяемый элемент содержания
1	Человек и его социальное окружение
1.1	Биологическое и социальное в человеке. Черты сходства и различия человека и животного
1.2	Потребности человека (биологические, социальные, духовные). Способности человека
1.3	Индивид, индивидуальность, личность. Возрастные периоды жизни человека и формирование личности. Отношения между поколениями. Особенности подросткового возраста. Люди с ограниченными возможностями здоровья, их особые потребности и социальная позиция
1.4	Цели и мотивы деятельности. Виды деятельности (игра, труд, учение)
1.5	Познание человеком мира и самого себя как вид деятельности
1.6	Право человека на образование. Школьное образование. Права и обязанности учащегося
1.7	Общение. Цели и средства общения. Особенности общения подростков. Общение в современных условиях
1.8	Отношения в малых группах. Групповые нормы и правила. Лидерство в группе. Межличностные отношения (деловые, личные). Отношения с друзьями и сверстниками. Конфликты в межличностных отношениях
1.9	Отношения в семье. Роль семьи в жизни человека и общества. Семейные традиции. Семейный досуг. Свободное время подростка
2	Общество, в котором мы живем
2.1	Что такое общество
2.2	Связь общества и природы
2.3	Устройство общественной жизни. Основные сферы жизни общества и их взаимодействие
2.4	Социальные общности и группы
2.5	Положение человека в обществе
2.6	Что такое экономика. Взаимосвязь жизни общества и его экономического развития. Ресурсы и возможности экономики нашей страны
2.7	Виды экономической деятельности
2.8	Россия - многонациональное государство
2.9	Политическая жизнь общества



2.10	Государственная власть в нашей стране. Государственный герб, Государственный флаг, Государственный гимн Российской Федерации
2.11	Наша страна в начале XXI в. Место нашей Родины среди современных государств
2.12	Культурная жизнь
2.13	Духовные ценности, традиционные ценности российского народа
2.14	Развитие общества. Усиление взаимосвязей стран и народов в условиях современного общества. Глобальные проблемы современности и возможности их решения усилиями международного сообщества и международных организаций

Проверяемые требования к результатам освоения основной образовательной программы (7 класс)

Код проверяемого результата	Проверяемые предметные результаты освоения основной образовательной программы основного общего образования
1	По теме «Социальные ценности и нормы»
1.1	Осваивать и применять знания о социальных ценностях; о содержании и значении социальных норм, регулирующих общественные отношения
1.2	Характеризовать традиционные российские духовно-нравственные ценности (в том числе защиту человеческой жизни, прав и свобод человека, гуманизм, милосердие), моральные нормы и их роль в жизни общества
1.3	Приводить примеры гражданственности и патриотизма; ситуаций морального выбора, ситуаций, регулируемых различными видами социальных норм
1.4	Классифицировать социальные нормы, их существенные признаки и элементы
1.5	Сравнивать отдельные виды социальных норм
1.6	Устанавливать и объяснять влияние социальных норм на общество и человека
1.7	Использовать полученные знания для объяснения (устного и письменного) сущности социальных норм
1.8	Определять и аргументировать с использованием обществоведческих знаний, фактов общественной жизни и личного социального опыта свое отношение к явлениям социальной действительности с точки зрения социальных ценностей, к социальным нормам как регуляторам общественной жизни и поведения человека в обществе

1.9	Решать познавательные и практические задачи, отражающие действие социальных норм как регуляторов общественной жизни и поведения человека
1.10	Овладевать смысловым чтением текстов обществоведческой тематики, касающихся гуманизма, гражданственности, патриотизма
1.11	Извлекать информацию из разных источников о принципах и нормах морали, проблеме морального выбора
1.12	Анализировать, обобщать, систематизировать, оценивать социальную информацию из адаптированных источников (в том числе учебных материалов) и публикаций в СМИ, соотносить ее с собственными знаниями о моральном и правовом регулировании поведения человека
1.13	Оценивать собственные поступки, поведение людей с точки зрения их соответствия нормам морали
1.14	Использовать полученные знания о социальных нормах в повседневной жизни
1.15	Самостоятельно заполнять форму (в том числе электронную) и составлять простейший документ (заявление)
1.16	Осуществлять совместную деятельность, включая взаимодействие с людьми другой культуры, национальной и религиозной принадлежности, на основе гуманистических ценностей, взаимопонимания между людьми разных культур
2	По теме «Человек как участник правовых отношений»
2.1	Осваивать и применять знания о сущности права, о правоотношении как социальном и юридическом явлении, правовых нормах, регулирующих типичные для несовершеннолетнего и членов его семьи общественные отношения, правовом статусе гражданина Российской Федерации (в том числе несовершеннолетнего), правонарушениях и их опасности для личности и общества
2.2	Характеризовать право как регулятор общественных отношений, конституционные права и обязанности гражданина Российской Федерации, права ребенка в Российской Федерации
2.3	Приводить примеры и моделировать ситуации, в которых возникают правоотношения, и ситуации, связанные с правонарушениями и наступлением юридической ответственности; способы защиты прав ребенка в Российской Федерации, примеры, поясняющие опасность правонарушений для личности и общества
2.4	Классифицировать по разным признакам (в том числе устанавливать существенный признак классификации) нормы права, выделяя существенные признаки
2.5	Сравнивать (в том числе устанавливать основания для сравнения) проступок и преступление, дееспособность малолетних в возрасте от 6 до 14 лет и несовершеннолетних в возрасте от 14 до 18 лет

2.6	Устанавливать и объяснять взаимосвязи, включая взаимодействия гражданина и государства, между правовым поведением и культурой личности, между особенностями дееспособности несовершеннолетнего и его юридической ответственностью
2.7	Использовать полученные знания для объяснения сущности права, роли права в обществе, необходимости правомерного поведения, включая налоговое поведение и противодействие коррупции, различий между правомерным и противоправным поведением, проступком и преступлением; для осмысления личного социального опыта при исполнении типичных для несовершеннолетнего социальных ролей (члена семьи, учащегося, члена ученической общественной организации)
2.8	Определять и аргументировать с использованием обществоведческих знаний, фактов общественной жизни и личного социального опыта свое отношение к роли правовых норм как регуляторов общественной жизни и поведения человека
2.9	Решать познавательные и практические задачи, отражающие действие правовых норм как регуляторов общественной жизни и поведения человека, анализировать жизненные ситуации и принимать решения, связанные с исполнением типичных для несовершеннолетнего социальных ролей (члена семьи, учащегося, члена ученической общественной организации)
2.10	Овладевать смысловым чтением текстов обществоведческой тематики: отбирать информацию из фрагментов <u>Конституции</u> Российской Федерации и других нормативных правовых актов, из предложенных учителем источников о правах и обязанностях граждан, гарантиях и защите прав и свобод человека и гражданина в Российской Федерации, о правах ребенка и способах их защиты и составлять на их основе план, преобразовывать текстовую информацию в таблицу, схему
2.11	Искать и извлекать информацию о сущности права и значении правовых норм, о правовой культуре, о гарантиях и защите прав и свобод человека и гражданина в Российской Федерации, выявлять соответствующие факты из разных адаптированных источников (в том числе учебных материалов) и публикаций средств массовой информации с соблюдением правил информационной безопасности при работе в сети Интернет
2.12	Анализировать, обобщать, систематизировать, оценивать социальную информацию из адаптированных источников (в том числе учебных материалов) и публикаций СМИ, соотносить ее с собственными знаниями о правовом регулировании поведения человека, личным социальным опытом, используя обществоведческие знания, формулировать выводы, подкрепляя их аргументами
2.13	Оценивать собственные поступки и поведение других людей с точки зрения их соответствия правовым нормам: выражать свою точку зрения, участвовать в дискуссии

2.14	Использовать полученные знания о праве и правовых нормах в практической деятельности (выполнять проблемные задания, индивидуальные и групповые проекты), в повседневной жизни для осознанного выполнения гражданских обязанностей (для реализации и защиты прав человека и гражданина, прав потребителя, выбора профессии и оценки собственных перспектив в профессиональной сфере с учетом приобретенных представлений о профессиях в сфере права, включая деятельность правоохранительных органов), публично представлять результаты своей деятельности (в рамках изученного материала, включая проектную деятельность) в соответствии с темой и ситуацией общения, особенностями аудитории и регламентом
2.15	Самостоятельно заполнять форму (в том числе электронную) и составлять простейший документ при получении паспорта гражданина Российской Федерации
2.16	Осуществлять совместную деятельность, включая взаимодействие с людьми другой культуры, национальной и религиозной принадлежности, на основе национальных ценностей современного российского общества: гуманистических и демократических ценностей, идей мира и взаимопонимания между народами, людьми разных культур
3	По теме «Основы российского права»
3.1	Осваивать и применять знания о <u>Конституции</u> Российской Федерации, других нормативных правовых актах, содержании и значении правовых норм, об отраслях права, о правовых нормах, регулирующих типичные для несовершеннолетнего и членов его семьи общественные отношения (в гражданском, трудовом и семейном, административном, уголовном праве); о защите прав несовершеннолетних, о юридической ответственности (гражданско-правовой, дисциплинарной, административной, уголовной), о правоохранительных органах, об обеспечении безопасности личности, общества и государства, в том числе от терроризма и экстремизма
3.2	Характеризовать роль <u>Конституции</u> Российской Федерации в системе российского права; правоохранительных органов в защите правопорядка, обеспечении социальной стабильности и справедливости; гражданско-правовые отношения, сущность семейных правоотношений; способы защиты интересов и прав детей, оставшихся без попечения родителей; содержание трудового договора, виды правонарушений и виды наказаний
3.3	Приводить примеры законов и подзаконных актов и моделировать ситуации, регулируемые нормами гражданского, трудового, семейного, административного и уголовного права, в том числе связанные с применением санкций за совершенные правонарушения
3.4	Классифицировать по разным признакам виды нормативных правовых актов, виды правонарушений и юридической ответственности по отраслям права (в том числе устанавливать существенный признак классификации)

3.5	Сравнивать (в том числе устанавливать основания для сравнения) сферы регулирования различных отраслей права (гражданского, трудового, семейного, административного и уголовного), права и обязанности работника и работодателя, имущественные и личные неимущественные отношения
3.6	Устанавливать и объяснять взаимосвязи прав и обязанностей работника и работодателя, прав и обязанностей членов семьи, традиционных российских ценностей и личных неимущественных отношений в семье
3.7	Использовать полученные знания об отраслях права в решении учебных задач для объяснения взаимосвязи гражданской правоспособности и дееспособности, значения семьи в жизни человека, общества и государства, социальной опасности и неприемлемости уголовных и административных правонарушений, экстремизма, терроризма, коррупции и необходимости противостоять им
3.8	Определять и аргументировать свое отношение к защите прав участников трудовых отношений с опорой на знания в области трудового права, к правонарушениям, формулировать аргументированные выводы о недопустимости нарушения правовых норм
3.9	Решать познавательные и практические задачи, отражающие типичные взаимодействия, регулируемые нормами гражданского, трудового, семейного, административного и уголовного права
3.10	Овладевать смысловым чтением текстов обществоведческой тематики: отбирать информацию из фрагментов нормативных правовых актов (Гражданский <u>кодекс</u> Российской Федерации, Семейный <u>кодекс</u> Российской Федерации, Трудовой <u>кодекс</u> Российской Федерации, <u>Кодекс</u> Российской Федерации об административных правонарушениях, Уголовный <u>кодекс</u> Российской Федерации), из предложенных учителем источников о правовых нормах, правоотношениях и специфике их регулирования, преобразовывать текстовую информацию в таблицу, схему
3.11	Искать и извлекать информацию по правовой тематике в сфере гражданского, трудового, семейного, административного и уголовного права: выявлять соответствующие факты из разных адаптированных источников (в том числе учебных материалов) и публикаций СМИ с соблюдением правил информационной безопасности при работе в сети Интернет
3.12	Анализировать, обобщать, систематизировать, оценивать социальную информацию из адаптированных источников (в том числе учебных материалов) и публикаций СМИ, соотносить ее с собственными знаниями об отраслях права (гражданского, трудового, семейного, административного и уголовного) и личным социальным опытом; используя обществоведческие знания, формулировать выводы, подкрепляя их аргументами, о применении санкций за совершенные

	правонарушения, о юридической ответственности несовершеннолетних
3.13	Оценивать собственные поступки и поведение других людей с точки зрения их соответствия нормам гражданского, трудового, семейного, административного и уголовного права
3.14	Использовать полученные знания о нормах гражданского, трудового, семейного, административного и уголовного права в практической деятельности (выполнять задания, индивидуальные и групповые проекты), в повседневной жизни для осознанного выполнения обязанностей, правомерного поведения, реализации и защиты своих прав; публично представлять результаты своей деятельности (в рамках изученного материала, включая проектную деятельность), в соответствии с темой и ситуацией общения, особенностями аудитории и регламентом
3.15	Самостоятельно заполнять форму (в том числе электронную) и составлять простейший документ (заявление о приеме на работу)
3.16	Осуществлять совместную деятельность, включая взаимодействие с людьми другой культуры, национальной и религиозной принадлежности, на основе национальных ценностей современного российского общества: гуманистических и демократических ценностей, идей мира и взаимопонимания между народами, людьми разных культур

#### Проверяемые элементы содержания (7 класс)

Код	Проверяемый элемент содержания
1	Социальные ценности и нормы
1.1	Общественные ценности. Свобода и ответственность гражданина. Гражданственность и патриотизм. Гуманизм
1.2	Социальные нормы как регуляторы общественной жизни и поведения человека в обществе. Виды социальных норм. Традиции и обычаи
1.3	Принципы и нормы морали. Добро и зло. Нравственные чувства человека. Совесть и стыд
1.4	Моральный выбор. Моральная оценка поведения людей и собственного поведения. Влияние моральных норм на общество и человека
1.5	Право и его роль в жизни общества. Право и мораль
2	Человек как участник правовых отношений
2.1	Правовая норма
2.2	Правоотношения и их особенности
2.3	Участники правоотношений. Правоспособность и дееспособность

2.4	Правовая оценка поступков и деятельности человека. Правомерное поведение. Правовая культура личности
2.5	Правонарушение и юридическая ответственность. Проступок и преступление. Опасность правонарушений для личности и общества
2.6	Права и свободы человека и гражданина Российской Федерации. Гарантия и защита прав и свобод человека и гражданина в Российской Федерации
2.7	Конституционные обязанности гражданина Российской Федерации
2.8	Права ребенка и возможности их защиты
3	Основы российского права
3.1	<u>Конституция</u> Российской Федерации - основной закон
3.2	Законы и подзаконные акты
3.3	Отрасли права. Основы гражданского права. Основы семейного права. Основы трудового права
3.4	Физические и юридические лица в гражданском праве
3.5	Несовершеннолетние как участники гражданско-правовых отношений
3.6	Право собственности, защита прав собственности
3.7	Основные виды гражданско-правовых договоров. Договор купли-продажи
3.8	Права потребителей и возможности их защиты
3.9	Важность семьи в жизни человека, общества и государства. Условия заключения брака в Российской Федерации
3.10	Права и обязанности детей и родителей. Защита прав и интересов детей, оставшихся без попечения родителей
3.11	Стороны трудовых отношений, их права и обязанности. Рабочее время и время отдыха
3.12	Трудовой договор. Заключение и прекращение трудового договора
3.13	Особенности правового статуса несовершеннолетних при осуществлении трудовой деятельности
3.14	Гражданско-правовые проступки и гражданско-правовая ответственность
3.15	Административные проступки и административная ответственность
3.16	Дисциплинарные проступки и дисциплинарная ответственность
3.17	Преступления и уголовная ответственность
3.18	Особенности юридической ответственности несовершеннолетних
3.19	Правоохранительные органы в Российской Федерации. Структура

	правоохранительных органов Российской Федерации. Функции правоохранительных органов
--	-------------------------------------------------------------------------------------

Проверяемые требования к результатам освоения основной образовательной программы (8 класс)

Код проверяемого результата	Проверяемые предметные результаты освоения основной образовательной программы основного общего образования
1	По теме «Человек в экономических отношениях»
1.1	Осваивать и применять знания об экономической жизни общества, ее основных проявлениях, экономических системах, собственности, механизме рыночного регулирования экономики, финансовых отношениях, роли государства в экономике, видах налогов, основах государственной бюджетной и денежно-кредитной политики, о влиянии государственной политики на развитие конкуренции
1.2	Характеризовать способы координации хозяйственной жизни в различных экономических системах, объекты спроса и предложения на рынке труда и финансовом рынке; функции денег
1.3	Приводить примеры способов повышения эффективности производства; деятельности и проявления основных функций различных финансовых посредников; использования способов повышения эффективности производства
1.4	Классифицировать (в том числе устанавливать существенный признак классификации) механизмы государственного регулирования экономики
1.5	Сравнивать различные способы хозяйствования
1.6	Устанавливать и объяснять связи политических потрясений и социально-экономических кризисов в государстве
1.7	Использовать полученные знания для объяснения причин достижения (недостижения) результатов экономической деятельности; для объяснения основных механизмов государственного регулирования экономики, государственной политики по развитию конкуренции, социально-экономической роли и функций предпринимательства, причин и последствий безработицы, необходимости правомерного налогового поведения
1.8	Определять и аргументировать с точки зрения социальных ценностей и с опорой на обществоведческие знания, факты общественной жизни свое отношение к предпринимательству и развитию собственного бизнеса
1.9	Решать познавательные и практические задачи, связанные с осуществлением экономических действий, на основе рационального выбора в условиях ограниченных ресурсов, с использованием



	различных способов повышения эффективности производства, отражающие типичные ситуации и социальные взаимодействия в сфере экономической деятельности; отражающие процессы
1.10	Овладевать смысловым чтением, преобразовывать текстовую экономическую информацию в модели (таблица, схема, график и другое), в том числе о свободных и экономических благах, о видах и формах предпринимательской деятельности, экономических и социальных последствиях безработицы
1.11	Извлекать информацию из адаптированных источников, публикаций СМИ и сети Интернет о тенденциях развития экономики в нашей стране, о борьбе с различными формами финансового мошенничества
1.12	Анализировать, обобщать, систематизировать, конкретизировать и критически оценивать социальную информацию, включая экономико-статистическую, из адаптированных источников (в том числе учебных материалов) и публикаций СМИ, соотносить ее с личным социальным опытом; используя обществоведческие знания, формулировать выводы, подкрепляя их аргументами
1.13	Оценивать собственные поступки и поступки других людей с точки зрения их экономической рациональности (сложившиеся модели поведения производителей и потребителей; граждан, защищающих свои экономические интересы; практики осуществления экономических действий на основе рационального выбора в условиях ограниченных ресурсов; использования различных способов повышения эффективности производства, распределения семейных ресурсов; для оценки рисков осуществления финансовых мошенничеств, применения недобросовестных практик)
1.14	Приобретать опыт использования знаний, включая основы финансовой грамотности, в практической деятельности и повседневной жизни для анализа потребления домашнего хозяйства, структуры семейного бюджета, составления личного финансового плана; для выбора профессии и оценки собственных перспектив в профессиональной сфере; выбора форм сбережений; для реализации и защиты прав потребителя (в том числе финансовых услуг), осознанного выполнения гражданских обязанностей, выбора профессии и оценки собственных перспектив в профессиональной сфере
1.15	Приобретать опыт составления простейших документов (личный финансовый план, заявление, резюме)
1.16	Осуществлять совместную деятельность, включая взаимодействие с людьми другой культуры, национальной и религиозной принадлежности, на основе гуманистических ценностей, взаимопонимания между людьми разных культур
2	По теме «Человек в мире культуры»
2.1	Осваивать и применять знания о процессах и явлениях в духовной жизни общества, о науке и образовании, системе образования в Российской Федерации, о религии, мировых религиях, об искусстве и

	его видах; об информации как важном ресурсе современного общества
2.2	Характеризовать духовно-нравственные ценности (в том числе нормы морали и нравственности, гуманизм, милосердие, справедливость) нашего общества, искусство как сферу деятельности, информационную культуру и информационную безопасность
2.3	Приводить примеры политики российского государства в сфере культуры и образования; влияния образования на социализацию личности; правил информационной безопасности
2.4	Классифицировать по разным признакам формы и виды культуры
2.5	Сравнивать формы культуры, естественные и социально-гуманитарные науки, виды искусств
2.6	Устанавливать и объяснять взаимосвязь развития духовной культуры и формирования личности, взаимовлияние науки и образования
2.7	Использовать полученные знания для объяснения роли непрерывного образования
2.8	Определять и аргументировать с точки зрения социальных ценностей и с опорой на обществоведческие знания, факты общественной жизни свое отношение к информационной культуре и информационной безопасности, правилам безопасного поведения в сети Интернет
2.9	Решать познавательные и практические задачи, касающиеся форм и многообразия духовной культуры
2.10	Овладевать смысловым чтением текстов по проблемам развития современной культуры, составлять план, преобразовывать текстовую информацию в модели (таблицу, диаграмму, схему) и преобразовывать предложенные модели в текст
2.11	Осуществлять поиск информации об ответственности современных ученых, о религиозных объединениях в Российской Федерации, о роли искусства в жизни человека и общества, о видах мошенничества в сети Интернет в разных источниках информации
2.12	Анализировать, систематизировать, критически оценивать и обобщать социальную информацию, представленную в разных формах (описательную, графическую, аудиовизуальную), при изучении культуры, науки и образования
2.13	Оценивать собственные поступки, поведение людей в духовной сфере жизни общества
2.14	Использовать полученные знания для публичного представления результатов своей деятельности в сфере духовной культуры в соответствии с особенностями аудитории и регламентом
2.15	Приобретать опыт осуществления совместной деятельности при изучении особенностей разных культур, национальных и религиозных ценностей

Проверяемые элементы содержания (8 класс)

Код	Проверяемый элемент содержания
1	Человек в экономических отношениях
1.1	Экономическая жизнь общества. Потребности и ресурсы, ограниченность ресурсов. Экономический выбор
1.2	Производство - источник экономических благ. Факторы производства
1.3	Трудовая деятельность. Производительность труда. Разделение труда. Заработная плата и стимулирование труда
1.4	Занятость и безработица
1.5	Экономическая система и ее функции. Собственность
1.6	Рыночная экономика. Конкуренция. Спрос и предложение
1.7	Рыночное равновесие. Невидимая рука рынка. Многообразие рынков
1.8	Предпринимательство. Виды и формы предпринимательской деятельности
1.9	Предприятие в экономике. Издержки, выручка и прибыль. Как повысить эффективность производства
1.10	Обмен. Торговля и ее формы
1.11	Деньги и их функции
1.12	Финансовый рынок и посредники (банки, страховые компании, кредитные союзы, участники фондового рынка). Услуги финансовых посредников
1.13	Основные типы финансовых инструментов: акции и облигации
1.14	Банковские услуги, предоставляемые гражданам (депозит, кредит, платежная карта, денежные переводы, обмен валюты). Дистанционное банковское обслуживание
1.15	Страховые услуги. Защита прав потребителя финансовых услуг
1.16	Экономические функции домохозяйств. Потребление домашних хозяйств. Потребительские товары и товары длительного пользования
1.17	Источники доходов и расходов семьи. Семейный бюджет. Личный финансовый план. Способы и формы сбережений
1.18	Экономические цели и функции государства
1.19	Налоги
1.20	Доходы и расходы государства. Государственный бюджет
1.21	Государственная бюджетная и денежно-кредитная политика Российской

	Федерации. Государственная политика по развитию конкуренции
2	Человек в мире культуры
2.1	Культура, ее многообразие и формы. Влияние духовной культуры на формирование личности. Современная молодежная культура
2.2	Наука. Естественные и социально-гуманитарные науки. Роль науки в развитии общества
2.3	Образование. Личностная и общественная значимость образования в современном обществе. Образование в Российской Федерации. Самообразование. Политика в сфере культуры и образования в Российской Федерации
2.4	Понятие религии. Роль религии в жизни человека и общества. Свобода совести и свобода вероисповедания. Национальные и мировые религии. Религии и религиозные объединения в Российской Федерации
2.5	Что такое искусство. Виды искусств. Роль искусства в жизни человека и общества
2.6	Роль информации и информационных технологий в современном мире. Информационная культура и информационная безопасность. Правила безопасного поведения в сети Интернет

**Проверяемые требования к результатам освоения основной образовательной программы (9 класс)**

Код проверяемого результата	Проверяемые предметные результаты освоения основной образовательной программы основного общего образования
1	По теме «Человек в политическом измерении»
1.1	Осваивать и применять знания о государстве, его признаках и форме, внутренней и внешней политике, о демократии и демократических ценностях, о конституционном статусе гражданина Российской Федерации, о формах участия граждан в политике, выборах и референдуме, о политических партиях
1.2	Характеризовать государство как социальный институт; принципы и признаки демократии, демократические ценности; роль государства в обществе на основе его функций; правовое государство
1.3	Приводить примеры государств с различными формами правления, государственно-территориального устройства и политическим режимом; реализации функций государства на примере внутренней и внешней политики России; политических партий и иных общественных объединений граждан; законного участия граждан в политике; связи политических потрясений и социально-экономического кризиса в государстве

1.4	Классифицировать современные государства по разным признакам; элементы формы государства; типы политических партий; типы общественно-политических организаций
1.5	Сравнивать (в том числе устанавливать основания для сравнения) политическую власть с другими видами власти в обществе, демократические и недемократические политические режимы, унитарное и федеративное территориально-государственное устройство, монархию и республику, политическую партию и общественно-политическое движение, выборы и референдум
1.6	Устанавливать и объяснять взаимосвязи в отношениях между человеком, обществом и государством; между правами человека и гражданина и обязанностями граждан; связи политических потрясений и социально-экономических кризисов в государстве
1.7	Использовать полученные знания для объяснения сущности политики, политической власти, значения политической деятельности в обществе; для объяснения взаимосвязи правового государства и гражданского общества; для осмысления личного социального опыта при исполнении социальной роли гражданина; о роли информации и информационных технологий в современном мире для аргументированного объяснения роли СМИ в современном обществе и государстве
1.8	Определять и аргументировать неприемлемость всех форм антиобщественного поведения в политике с точки зрения социальных ценностей и правовых норм
1.9	Решать в рамках изученного материала познавательные и практические задачи, отражающие типичные взаимодействия между субъектами политики; выполнение социальных ролей избирателя, члена политической партии, участника общественно-политического движения
1.10	Овладевать смысловым чтением фрагментов <u>Конституции</u> Российской Федерации, других нормативных правовых актов, учебных и иных текстов обществоведческой тематики, связанных с деятельностью субъектов политики; преобразовывать текстовую информацию в таблицу или схему о функциях государства, политических партий, формах участия граждан в политике
1.11	Искать и извлекать информацию о сущности политики, государстве и его роли в обществе: по заданию учителя выявлять соответствующие факты из разных адаптированных источников (в том числе учебных материалов) и публикаций СМИ с соблюдением правил информационной безопасности при работе в сети Интернет
1.12	Анализировать и конкретизировать социальную информацию о формах участия граждан нашей страны в политической жизни, о выборах и референдуме
1.13	Оценивать политическую деятельность различных субъектов политики с точки зрения учета в ней интересов развития общества, ее

	соответствия гуманистическим и демократическим ценностям: выражать свою точку зрения, отвечать на вопросы, участвовать в дискуссии
1.14	Использовать полученные знания в практической учебной деятельности (включая выполнение проектов индивидуально и в группе), в повседневной жизни для реализации прав гражданина в политической сфере, а также в публичном представлении результатов своей деятельности в соответствии с темой и ситуацией общения, особенностями аудитории и регламентом
1.15	Осуществлять совместную деятельность, включая взаимодействие с людьми другой культуры, национальной и религиозной принадлежности, на основе национальных ценностей современного российского общества: гуманистических и демократических ценностей, идей мира и взаимопонимания между народами, людьми разных культур: выполнять учебные задания в парах и группах, исследовательские проекты
2	По теме «Гражданин и государство»
2.1	Осваивать и применять знания об основах конституционного строя и организации государственной власти в Российской Федерации, государственно-территориальном устройстве Российской Федерации, деятельности высших органов власти и управления в Российской Федерации; об основных направлениях внутренней политики Российской Федерации
2.2	Характеризовать Россию как демократическое федеративное правовое государство с республиканской формой правления, как социальное государство, как светское государство; статус и полномочия Президента Российской Федерации, особенности формирования и функции Государственной Думы и Совета Федерации, Правительства Российской Федерации
2.3	Приводить примеры и моделировать ситуации в политической сфере жизни общества, связанные с осуществлением правомочий высших органов государственной власти Российской Федерации, субъектов Федерации; деятельности политических партий; политики в сфере культуры и образования, бюджетной и денежно-кредитной политики, политики в сфере противодействия коррупции, обеспечения безопасности личности, общества и государства, в том числе от терроризма и экстремизма
2.4	Классифицировать по разным признакам (в том числе устанавливать существенный признак классификации) полномочия высших органов государственной власти Российской Федерации
2.5	Сравнивать с использованием <u>Конституции</u> Российской Федерации полномочия центральных органов государственной власти и субъектов Российской Федерации
2.6	Устанавливать и объяснять взаимосвязи ветвей власти и субъектов политики в Российской Федерации, федерального центра и субъектов

	Российской Федерации, между правами человека и гражданина и обязанностями граждан
2.7	Использовать полученные знания для характеристики роли Российской Федерации в современном мире; для объяснения сущности проведения в отношении нашей страны международной политики «сдерживания»; для объяснения необходимости противодействия коррупции
2.8	С опорой на обществоведческие знания, факты общественной жизни и личный социальный опыт определять и аргументировать с точки зрения ценностей гражданственности и патриотизма свое отношение к внутренней и внешней политике Российской Федерации, к проводимой по отношению к нашей стране политике «сдерживания»
2.9	Решать познавательные и практические задачи, отражающие процессы, явления и события в политической жизни Российской Федерации, в международных отношениях
2.10	Систематизировать и конкретизировать информацию о политической жизни в стране в целом, в субъектах Российской Федерации, о деятельности высших органов государственной власти, об основных направлениях внутренней и внешней политики, об усилиях нашего государства в борьбе с экстремизмом и международным терроризмом
2.11	Овладевать смысловым чтением текстов обществоведческой тематики: отбирать информацию об основах конституционного строя Российской Федерации, гражданстве Российской Федерации, конституционном статусе человека и гражданина, о полномочиях высших органов государственной власти, местном самоуправлении и его функциях из фрагментов Конституции Российской Федерации, других нормативных правовых актов и из предложенных учителем источников и учебных материалов, составлять на их основе план, преобразовывать текстовую информацию в таблицу, схему
2.12	Искать и извлекать информацию об основных направлениях внутренней и внешней политики Российской Федерации, высших органов государственной власти, о статусе субъекта Федерации, в котором проживают обучающиеся: выявлять соответствующие факты из публикаций СМИ с соблюдением правил информационной безопасности при работе в сети Интернет
2.13	Анализировать, обобщать, систематизировать и конкретизировать информацию о важнейших изменениях в российском законодательстве, о ключевых решениях высших органов государственной власти и управления Российской Федерации, субъектов Российской Федерации, соотносить ее с собственными знаниями о политике, формулировать выводы, подкрепляя их аргументами
2.14	Оценивать собственные поступки и поведение других людей в гражданско-правовой сфере с позиций национальных ценностей нашего общества, уважения норм российского права, выражать свою точку зрения, отвечать на вопросы, участвовать в дискуссии

2.15	Использовать полученные знания о государстве Российская Федерация в практической учебной деятельности (выполнять проблемные задания, индивидуальные и групповые проекты), в повседневной жизни для осознанного выполнения гражданских обязанностей; публично представлять результаты своей деятельности (в рамках изученного материала, включая проектную деятельность) в соответствии с темой и ситуацией общения, особенностями аудитории и регламентом
2.16	Самостоятельно заполнять форму (в том числе электронную) и составлять простейший документ при использовании портала государственных услуг
2.17	Осуществлять совместную деятельность, включая взаимодействие с людьми другой культуры, национальной и религиозной принадлежности на основе национальных ценностей современного российского общества: гуманистических и демократических ценностей, идей мира и взаимопонимания между народами, людьми разных культур
3	По теме «Человек в системе социальных отношений»
3.1	Осваивать и применять знания о социальной структуре общества, социальных общностях и группах; социальных статусах, ролях, социализации личности; важности семьи как базового социального института; об этносе и нациях, этническом многообразии современного человечества, диалоге культур, отклоняющемся поведении и здоровом образе жизни
3.2	Характеризовать функции семьи в обществе; основы социальной политики Российского государства
3.3	Приводить примеры различных социальных статусов, социальных ролей, социальной политики Российского государства
3.4	Классифицировать социальные общности и группы
3.5	Сравнивать виды социальной мобильности
3.6	Устанавливать и объяснять причины существования разных социальных групп; социальных различий и конфликтов
3.7	Использовать полученные знания для осмысления личного социального опыта при исполнении типичных для несовершеннолетних социальных ролей; аргументированного объяснения социальной и личной значимости здорового образа жизни, опасности наркомании и алкоголизма для человека и общества
3.8	Определять и аргументировать с использованием обществоведческих знаний, фактов общественной жизни и личного социального опыта свое отношение к разным этносам
3.9	Решать познавательные и практические задачи, отражающие типичные социальные взаимодействия; направленные на распознавание



	отклоняющегося поведения и его видов
3.10	Осуществлять смысловое чтение текстов и составлять на основе учебных текстов план (в том числе отражающий изученный материал о социализации личности)
3.11	Извлекать информацию из адаптированных источников, публикаций СМИ и сети Интернет о межнациональных отношениях, об историческом единстве народов России; преобразовывать информацию из текста в модели (таблицу, диаграмму, схему) и из предложенных моделей в текст
3.12	Анализировать, обобщать, систематизировать текстовую и статистическую социальную информацию из адаптированных источников, учебных материалов и публикаций СМИ об отклоняющемся поведении, его причинах и негативных последствиях; о выполнении членами семьи своих социальных ролей; о социальных конфликтах; критически оценивать современную социальную информацию
3.13	Оценивать собственные поступки и поведение, демонстрирующее отношение к людям других национальностей; осознавать неприемлемость антиобщественного поведения
3.14	Использовать полученные знания в практической деятельности для выстраивания собственного поведения с позиции здорового образа жизни
3.15	Осуществлять совместную деятельность с людьми другой национальной и религиозной принадлежности на основе веротерпимости и взаимопонимания между людьми разных культур
4	По теме «Человек в современном изменяющемся мире»
4.1	Осваивать и применять знания об информационном обществе, глобализации, глобальных проблемах
4.2	Характеризовать сущность информационного общества; здоровый образ жизни; глобализацию как важный общемировой интеграционный процесс
4.3	Приводить примеры глобальных проблем и возможных путей их решения; участия молодежи в общественной жизни; влияния образования на возможности профессионального выбора и карьерного роста
4.4	Сравнивать требования к современным профессиям
4.5	Устанавливать и объяснять причины и последствия глобализации
4.6	Использовать полученные знания о современном обществе для решения познавательных задач и анализа ситуаций, включающих объяснение (устное и письменное) важности здорового образа жизни, связи здоровья и спорта в жизни человека

4.7	Определять и аргументировать с опорой на обществоведческие знания, факты общественной жизни и личный социальный опыт свое отношение к современным формам коммуникации; к здоровому образу жизни
4.8	Решать в рамках изученного материала познавательные и практические задачи, связанные с волонтерским движением; отражающие особенности коммуникации в виртуальном пространстве
4.9	Осуществлять смысловое чтение текстов (научно-популярных, публицистических и других) по проблемам современного общества, глобализации, непрерывного образования, выбора профессии
4.10	Осуществлять поиск и извлечение социальной информации (текстовой, графической, аудиовизуальной) из различных источников о глобализации и ее последствиях; о роли непрерывного образования в современном обществе

#### Проверяемые элементы содержания (9 класс)

Код	Проверяемый элемент содержания
1	Человек в политическом измерении
1.1	Политика и политическая власть
1.2	Государство - политическая организация общества. Признаки государства. Внутренняя и внешняя политика
1.3	Форма государства
1.4	Монархия и республика - основные формы правления
1.5	Унитарное и федеративное государственно-территориальное устройство
1.6	Политический режим и его виды. Демократия, демократические ценности. Правовое государство и гражданское общество
1.7	Участие граждан в политике. Выборы, референдум
1.8	Политические партии, их роль в демократическом обществе. Общественно-политические организации
2	Гражданин и государство
2.1	Основы конституционного строя Российской Федерации. Россия - демократическое федеративное правовое государство с республиканской формой правления. Россия - социальное государство. Основные направления и приоритеты социальной политики российского государства. Россия - светское государство
2.2	<u>Конституция</u> Российской Федерации о правовом статусе человека и гражданина. Гражданство Российской Федерации. Взаимосвязь

	конституционных прав, свобод и обязанностей гражданина Российской Федерации
2.3	Государственно-территориальное устройство Российской Федерации. Субъекты Российской Федерации: республика, край, область, город федерального значения, автономная область, автономный округ. Конституционный статус субъектов Российской Федерации
2.4	Законодательные, исполнительные и судебные органы государственной власти в Российской Федерации. Президент - глава государства Российская Федерация
2.5	Федеральное Собрание Российской Федерации: Государственная Дума и Совет Федерации
2.6	Правительство Российской Федерации
2.7	Судебная система в Российской Федерации. Конституционный Суд Российской Федерации. Верховный Суд Российской Федерации
2.8	Местное самоуправление
2.9	Государственное управление. Противодействие коррупции в Российской Федерации
3.	Человек в системе социальных отношений
3.1	Социальная структура общества. Многообразие социальных общностей и групп
3.2	Социальный статус человека в обществе. Социальные роли. Ролевой набор подростка
3.3	Социальная мобильность
3.4	Социализация личности
3.5	Роль семьи в социализации личности. Функции семьи. Семейные ценности. Основные роли членов семьи
3.6	Этнос и нация. Россия - многонациональное государство. Этнос и нации в диалоге культур
3.7	Социальная политика Российского государства
3.8	Социальные конфликты и пути их разрешения
3.9	Отклоняющееся поведение. Опасность наркомании и алкоголизма для человека и общества. Профилактика негативных отклонений поведения
4	Человек в современном изменяющемся мире
4.1	Информационное общество
4.2	Сущность глобализации. Причины, проявления и последствия глобализации, ее противоречия

4.2	Глобальные проблемы и возможности их решения. Экологическая ситуация и способы ее улучшения
4.3	Молодежь - активный участник общественной жизни. Волонтерское движение
4.4	Профессии настоящего и будущего. Непрерывное образование и карьера
4.5	Здоровый образ жизни. Социальная и личная значимость здорового образа жизни. Мода и спорт
4.6	Современные формы связи и коммуникации: как они изменили мир. Особенности общения в виртуальном пространстве. Перспективы развития общества

Для проведения основного государственного экзамена по обществознанию (далее - ОГЭ по обществознанию) используется перечень (кодификатор) проверяемых требований к результатам освоения основной образовательной программы основного общего образования и элементов содержания.

Проверяемые на ОГЭ по обществознанию требования  
к результатам освоения основной образовательной программы  
основного общего образования

Код проверяемого требования	Проверяемые требования к предметным результатам базового уровня освоения основной образовательной программы основного общего образования на основе ФГОС
1	Освоение и применение системы знаний о социальных свойствах человека, особенностях его взаимодействия с другими людьми, важности семьи как базового социального института; характерных чертах общества; содержании и значении социальных норм, регулирующих общественные отношения, включая правовые нормы, регулирующие типичные для несовершеннолетнего и членов его семьи общественные отношения (в том числе нормы гражданского, трудового и семейного права, основы налогового законодательства); процессах и явлениях в экономической (в области макро- и микроэкономики), социальной, духовной и политической сферах жизни общества; основах конституционного строя и организации государственной власти в Российской Федерации, правовом статусе гражданина Российской Федерации (в том числе несовершеннолетнего); системе образования в Российской Федерации; основах государственной бюджетной и денежно-кредитной, социальной политики, политики в сфере культуры и образования, противодействии коррупции в Российской Федерации, обеспечении безопасности личности, общества и государства, в том числе от терроризма и экстремизма
2	Умение характеризовать традиционные российские духовно-нравственные ценности (в том числе защиту человеческой жизни, прав и свобод человека, семья, созидательный труд, служение Отечеству,

	нормы морали и нравственности, гуманизм, милосердие, справедливость, взаимопомощь, коллективизм, историческое единство народов России, преемственность истории нашей Родины); государство как социальный институт
3	Умение приводить примеры (в том числе моделировать ситуации) деятельности людей, социальных объектов, явлений, процессов определенного типа в различных сферах общественной жизни, их структурных элементов и проявлений основных функций; разного типа социальных отношений; ситуаций, регулируемых различными видами социальных норм, в том числе связанных с правонарушениями и наступлением юридической ответственности; связи политических потрясений и социально-экономического кризиса в государстве
4	Умение классифицировать по разным признакам (в том числе устанавливать существенный признак классификации) социальные объекты, явления, процессы, относящиеся к различным сферам общественной жизни, их существенные признаки, элементы и основные функции
5	Умение сравнивать (в том числе устанавливать основания для сравнения) деятельность людей, социальные объекты, явления, процессы в различных сферах общественной жизни, их элементы и основные функции
6	Умение устанавливать и объяснять взаимосвязи социальных объектов, явлений, процессов в различных сферах общественной жизни, их элементов и основных функций, включая взаимодействия общества и природы, человека и общества, сфер общественной жизни, гражданина и государства; связи политических потрясений и социально-экономических кризисов в государстве
7	Умение использовать полученные знания для объяснения (устного и письменного) сущности, взаимосвязей явлений, процессов социальной действительности, в том числе для аргументированного объяснения роли информации и информационных технологий в современном мире; социальной и личной значимости здорового образа жизни, роли непрерывного образования, опасности наркомании и алкоголизма для человека и общества; необходимости правомерного налогового поведения, противодействия коррупции; проведения в отношении нашей страны международной политики «сдерживания»; для осмысления личного социального опыта при исполнении типичных для несовершеннолетнего социальных ролей
8	Умение с опорой на обществоведческие знания, факты общественной жизни и личный социальный опыт определять и аргументировать с точки зрения социальных ценностей и норм свое отношение к явлениям, процессам социальной действительности
9	Умение решать в рамках изученного материала познавательные и практические задачи, отражающие выполнение типичных для несовершеннолетнего социальных ролей, типичные социальные взаимодействия в различных сферах общественной жизни, в том числе

	процессы формирования, накопления и инвестирования сбережений
10	Овладение смысловым чтением текстов обществоведческой тематики, позволяющим воспринимать, понимать и интерпретировать смысл текстов разных типов, жанров, назначений в целях решения различных учебных задач, в том числе извлечений из <u>Конституции</u> Российской Федерации и других нормативных правовых актов; умение составлять на их основе план, преобразовывать текстовую информацию в модели (таблицу, диаграмму, схему) и преобразовывать предложенные модели в текст
11	Овладение приемами поиска и извлечения социальной информации (текстовой, графической, аудиовизуальной) по заданной теме из различных адаптированных источников (в том числе учебных материалов) и публикаций СМИ с соблюдением правил информационной безопасности при работе в сети Интернет
12	Умение анализировать, обобщать, систематизировать, конкретизировать и критически оценивать социальную информацию, включая экономико-статистическую, из адаптированных источников (в том числе учебных материалов) и публикаций СМИ, соотносить ее с собственными знаниями о моральном и правовом регулировании поведения человека, личным социальным опытом; используя обществоведческие знания, формулировать выводы, подкрепляя их аргументами
13	Умение оценивать собственные поступки и поведение других людей с точки зрения их соответствия моральным, правовым и иным видам социальных норм, экономической рациональности (включая вопросы, связанные с личными финансами и предпринимательской деятельностью, для оценки рисков осуществления финансовых мошенничеств, применения недобросовестных практик); осознание неприемлемости всех форм антиобщественного поведения
14	Приобретение опыта использования полученных знаний, включая основы финансовой грамотности, в практической (включая выполнение проектов индивидуально и в группе) деятельности, в повседневной жизни для реализации и защиты прав человека и гражданина, прав потребителя (в том числе потребителя финансовых услуг) и осознанного выполнения гражданских обязанностей; для анализа потребления домашнего хозяйства; для составления личного финансового плана; для выбора профессии и оценки собственных перспектив в профессиональной сфере; опыта публичного представления результатов своей деятельности в соответствии с темой и ситуацией общения, особенностями аудитории и регламентом
15	Приобретение опыта осуществления совместной деятельности, включая взаимодействие с людьми другой культуры, национальной и религиозной принадлежности на основе национальных ценностей современного российского общества: гуманистических и демократических ценностей, идей мира и взаимопонимания между народами, людьми разных культур; осознание ценности культуры и традиций народов России

**Перечень элементов содержания, проверяемых на ОГЭ  
по обществознанию**

Код	Проверяемый элемент содержания
1	Человек и его социальное окружение
1.1	Биологическое и социальное в человеке. Черты сходства и различия человека и животного
1.2	Потребности человека (биологические, социальные, духовные). Способности человека
1.3	Индивид, индивидуальность, личность. Возрастные периоды жизни человека и формирование личности. Отношения между поколениями. Особенности подросткового возраста. Люди с ограниченными возможностями здоровья, их особые потребности и социальная позиция
1.4	Цели и мотивы деятельности. Виды деятельности (игра, труд, учение)
1.5	Познание человеком мира и самого себя как вид деятельности
1.6	Право человека на образование. Школьное образование. Права и обязанности учащегося
1.7	Общение. Цели и средства общения. Особенности общения подростков. Общение в современных условиях. Особенности общения в виртуальном пространстве
1.8	Отношения в малых группах. Групповые нормы и правила. Лидерство в группе. Межличностные отношения (деловые, личные). Отношения с друзьями и сверстниками. Конфликты в межличностных отношениях
2	Общество, в котором мы живем. Человек в современном изменяющемся мире
2.1	Что такое общество. Связь общества и природы
2.2	Устройство общественной жизни. Основные сферы жизни общества и их взаимодействие
2.3	Развитие общества. Современные формы связи и коммуникации: как они изменили мир. Информационное общество. Роль информации и информационных технологий в современном мире. Профессии настоящего и будущего. Непрерывное образование и карьера
2.4	Информационная культура и информационная безопасность. Правила безопасного поведения в сети Интернет
2.5	Сущность глобализации. Причины, проявления и последствия глобализации, ее противоречия. Глобальные проблемы и возможности их решения. Экологическая ситуация и способы ее улучшения

3	Человек в мире культуры
3.1	Культура, ее многообразие и формы. Влияние духовной культуры на формирование личности
3.2	Духовные ценности, традиционные ценности российского народа. Общественные ценности. Свобода и ответственность гражданина. Гражданственность и патриотизм. Гуманизм
3.3	Принципы и нормы морали. Добро и зло. Нравственные чувства человека. Совесть и стыд. Моральный выбор. Моральная оценка поведения людей и собственного поведения. Влияние моральных норм на общество и человека. Волонтерское движение
3.4	Наука. Естественные и социально-гуманитарные науки. Роль науки в развитии общества
3.5	Образование. Личностная и общественная значимость образования в современном обществе. Образование в Российской Федерации. Самообразование. Политика в сфере культуры и образования в Российской Федерации
3.6	Понятие религии. Роль религии в жизни человека и общества. Свобода совести и свобода вероисповедания. Национальные и мировые религии. Религии и религиозные объединения в Российской Федерации
3.7	Что такое искусство. Виды искусств. Роль искусства в жизни человека и общества
4	Человек в экономических отношениях
4.1	Что такое экономика. Взаимосвязь жизни общества и его экономического развития. Потребности и ресурсы, ограниченность ресурсов. Экономический выбор. Ресурсы и возможности экономики нашей страны
4.2	Экономическая система и ее функции. Собственность
4.3	Виды экономической деятельности. Производство - источник экономических благ. Факторы производства. Обмен. Торговля и ее формы
4.4	Трудовая деятельность. Производительность труда. Разделение труда. Заработная плата и стимулирование труда
4.5	Занятость и безработица
4.6	Рыночная экономика. Конкуренция. Государственная политика по развитию конкуренции. Спрос и предложение. Рыночное равновесие. Невидимая рука рынка. Многообразие рынков
4.7	Предприятие в экономике. Издержки, выручка и прибыль. Как повысить эффективность производства
4.8	Предпринимательство. Виды и формы предпринимательской деятельности
4.9	Деньги и их функции



4.10	Финансовый рынок и посредники (банки, страховые компании, кредитные союзы, участники фондового рынка). Услуги финансовых посредников. Основные типы финансовых инструментов: акции и облигации
4.11	Банковские услуги, предоставляемые гражданам (депозит, кредит, платежная карта, денежные переводы, обмен валюты). Дистанционное банковское обслуживание
4.12	Страховые услуги. Защита прав потребителя финансовых услуг
4.13	Экономические функции домохозяйств. Потребление домашних хозяйств. Потребительские товары и товары длительного пользования. Источники доходов и расходов семьи. Семейный бюджет. Личный финансовый план. Способы и формы сбережений
4.14	Экономические цели и функции государства
4.15	Налоги. Доходы и расходы государства. Государственный бюджет. Государственная бюджетная и денежно-кредитная политика Российской Федерации.
5	Человек в системе социальных отношений. Социальные ценности и нормы
5.1	Социальная структура общества. Многообразие социальных общностей и групп
5.2	Этнос и нация. Россия - многонациональное государство. Этносы и нации в диалоге культур
5.3	Положение человека в обществе. Социальный статус человека в обществе. Социальные роли. Ролевой набор подростка. Социальная мобильность
5.4	Молодежь - активный участник общественной жизни. Современная молодежная культура
5.5	Социальные нормы как регуляторы общественной жизни и поведения человека в обществе. Виды социальных норм. Традиции и обычаи. Право и его роль в жизни общества. Право и мораль
5.6	Социализация личности
5.7	Важность семьи в жизни человека, общества и государства. Функции семьи. Семейные ценности. Семейные традиции. Семейный досуг. Свободное время подростка. Основные роли членов семьи
5.8	Отклоняющееся поведение. Опасность наркомании и алкоголизма для человека и общества. Профилактика негативных отклонений поведения
5.9	Социальные конфликты и пути их разрешения
5.10	Здоровый образ жизни. Социальная и личная значимость здорового образа жизни.
5.11	Основные направления и приоритеты социальной политики российского государства

6	Человек в политическом измерении
6.1	Политическая жизнь общества. Политика и политическая власть
6.2	Государство - политическая организация общества. Признаки государства. Внутренняя и внешняя политика
6.3	Форма государства. Монархия и республика - основные формы правления. Унитарное и федеративное государственно-территориальное устройство
6.4	Политический режим и его виды. Демократия, демократические ценности. Правовое государство и гражданское общество
6.5	Участие граждан в политике. Выборы, референдум
6.6	Политические партии, их роль в демократическом обществе. Общественно-политические организации
7	Гражданин и государство
7.1	Наша страна в начале XXI в. Место нашей Родины среди современных государств. Государственная власть в нашей стране. Государственный герб, Государственный флаг, Государственный гимн Российской Федерации
7.2	<u>Конституция</u> Российской Федерации - основной закон
7.3	<u>Конституция</u> Российской Федерации о правовом статусе человека и гражданина. Гражданство Российской Федерации. Гарантия и защита прав и свобод человека и гражданина в Российской Федерации. Взаимосвязь конституционных прав, свобод и обязанностей гражданина Российской Федерации
7.4	Основы конституционного строя Российской Федерации. Россия - демократическое федеративное правовое государство с республиканской формой правления. Россия - социальное государство. Россия - светское государство
7.5	Законодательные, исполнительные и судебные органы государственной власти в Российской Федерации. Государственное управление. Противодействие коррупции в Российской Федерации
7.6	Президент - Глава государства Российской Федерации
7.7	Федеральное Собрание Российской Федерации: Государственная Дума и Совет Федерации
7.8	Правительство Российской Федерации
7.9	Судебная система в Российской Федерации. Конституционный Суд Российской Федерации. Верховный Суд Российской Федерации
7.10	Государственно-территориальное устройство Российской Федерации. Субъекты Российской Федерации: республика, край, область, город федерального значения, автономная область, автономный округ. Конституционный статус субъектов Российской Федерации

7.11	Местное самоуправление
8	Человек как участник правовых отношений. Основы российского права
8.1	Правовая норма. Правовая оценка поступков и деятельности человека. Правомерное поведение. Правовая культура личности
8.2	Законы и подзаконные акты. Отрасли права
8.3	Правоотношения и их особенности. Участники правоотношений. Физические и юридические лица в гражданском праве. Правоспособность и дееспособность
8.4	Несовершеннолетние как участники гражданско-правовых отношений
8.5	Право собственности, защита прав собственности
8.6	Основные виды гражданско-правовых договоров. Договор купли-продажи
8.7	Права потребителей и возможности их защиты
8.8	Условия заключения брака в Российской Федерации
8.9	Права ребенка и возможности их защиты. Права и обязанности детей и родителей. Защита прав и интересов детей, оставшихся без попечения родителей
8.10	Стороны трудовых отношений, их права и обязанности. Рабочее время и время отдыха
8.11	Трудовой договор. Заключение и прекращение трудового договора. Особенности правового статуса несовершеннолетних при осуществлении трудовой деятельности
8.12	Правонарушение и юридическая ответственность. Проступок и преступление. Опасность правонарушений для личности и общества. Особенности юридической ответственности несовершеннолетних
8.13	Гражданско-правовые проступки и гражданско-правовая ответственность
8.14	Административные проступки и административная ответственность
8.15	Дисциплинарные проступки и дисциплинарная ответственность
8.16	Преступления и уголовная ответственность
8.17	Правоохранительные органы в Российской Федерации. Структура правоохранительных органов Российской Федерации. Функции правоохранительных органов

#### **2.1.8. РАБОЧАЯ ПРОГРАММА УЧЕБНОГО ПРЕДМЕТА «ОСНОВЫ БЕЗОПАСНОСТИ И ЗАЩИТЫ РОДИНЫ»**

Рабочая программа по учебному предмету «Основы безопасности и защиты Родины» (далее соответственно – программа ОБЗР, ОБЗР) включает пояснительную записку, содержание обучения, планируемые результаты освоения программы по ОБЗР, тематическое планирование, поурочное планирование.

## 1. ПОЯСНИТЕЛЬНАЯ ЗАПИСКА

Программа ОБЗР разработана на основе требований к результатам освоения программы основного общего образования, представленных в ФГОС ООО, федеральной рабочей программе воспитания, и предусматривает непосредственное применение при реализации ООП ООО.

Программа ОБЗР позволит учителю построить освоение содержания в логике последовательного нарастания факторов опасности от опасной ситуации до чрезвычайной ситуации и разумного взаимодействия человека с окружающей средой, учесть преемственность приобретения обучающимися знаний и формирования у них умений и навыков в области безопасности жизнедеятельности и защиты Родины.

Программа ОБЗР обеспечивает:

ясное понимание обучающимися современных проблем безопасности и формирование у подрастающего поколения базового уровня культуры безопасного поведения;

прочное усвоение обучающимися основных ключевых понятий, обеспечивающих преемственность изучения основ комплексной безопасности личности на следующем уровне образования;

возможность выработки и закрепления у обучающихся умений и навыков, необходимых для последующей жизни;

выработку практико-ориентированных компетенций, соответствующих потребностям современности;

реализацию оптимального баланса межпредметных связей и их разумное взаимодополнение, способствующее формированию практических умений и навыков.

В программе ОБЗР содержание учебного предмета ОБЗР структурно представлено одиннадцатью модулями (тематическими линиями), обеспечивающими непрерывность изучения предмета на уровне основного общего образования и преемственность учебного процесса на уровне среднего общего образования:

модуль № 1 «Безопасное и устойчивое развитие личности, общества, государства»;

модуль № 2 «Военная подготовка. Основы военных знаний»;

модуль № 3 «Культура безопасности жизнедеятельности в современном обществе»;

модуль № 4 «Безопасность в быту»;

модуль № 5 «Безопасность на транспорте»;

модуль № 6 «Безопасность в общественных местах»;

модуль № 7 «Безопасность в природной среде»;

модуль № 8 «Основы медицинских знаний. Оказание первой помощи»;

модуль № 9 «Безопасность в социуме»;

модуль № 10 «Безопасность в информационном пространстве»;

модуль № 11 «Основы противодействия экстремизму и терроризму».

В целях обеспечения системного подхода в изучении учебного предмета ОБЗР на уровне основного общего образования программа ОБЗР предполагает внедрение универсальной структурно-логической схемы изучения учебных модулей (тематических линий) в парадигме безопасной жизнедеятельности: «предвидеть опасность → по возможности ее избегать → при необходимости действовать».

Учебный материал систематизирован по сферам возможных проявлений рисков и опасностей:

помещения и бытовые условия; улица и общественные места; природные условия;

коммуникационные связи и каналы; физическое и психическое здоровье; социальное взаимодействие и другие.

Программой ОБЗР предусматривается использование практико-ориентированных интерактивных форм организации учебных занятий с возможностью применения тренажерных систем и виртуальных моделей.

При этом использование цифровой образовательной среды на учебных занятиях должно быть разумным, компьютер и дистанционные образовательные технологии не способны полностью заменить педагога и практические действия обучающихся.

В условиях современного исторического процесса с появлением новых глобальных и региональных природных, техногенных, социальных вызовов и угроз безопасности России (критичные изменения климата, негативные медико- биологические, экологические, информационные факторы и другие условия жизнедеятельности) возрастает приоритет вопросов безопасности, их значение не только для самого человека, но также для общества и государства.

При этом центральной проблемой безопасности жизнедеятельности остается сохранение жизни и здоровья каждого человека.

В современных условиях колоссальное значение приобретает качественное образование подрастающего поколения россиян, направленное на формирование гражданской идентичности, воспитание личности безопасного типа, овладение знаниями, умениями, навыками и компетенцией для обеспечения безопасности в повседневной жизни. Актуальность совершенствования учебно-методического обеспечения учебного процесса по предмету ОБЗР определяется следующими системообразующими документами в области безопасности: Стратегия национальной безопасности Российской Федерации, утвержденная Указом Президента Российской Федерации от 2 июля 2021 г. № 400, Доктрина информационной безопасности Российской Федерации, утвержденная Указом Президента Российской Федерации от 5 декабря 2016 г. № 646, Национальные цели развития Российской Федерации на период до 2030 года, утвержденные Указом Президента Российской Федерации от 21 июля 2020 г. № 474, государственная программа Российской Федерации «Развитие образования», утвержденная постановлением Правительства Российской Федерации от 26 декабря 2017 г. № 1642.

ОБЗР является системообразующим учебным предметом, имеет свои дидактические компоненты во всех без исключения учебных предметов и реализуется через приобретение необходимых знаний, выработку и закрепление системы взаимосвязанных навыков и умений, формирование компетенций в области безопасности, поддержанных согласованным изучением других учебных предметов. Научной базой учебного предмета ОБЗР является общая теория безопасности, исходя из которой он должен обеспечивать формирование целостного видения всего комплекса проблем безопасности, включая глобальные, что позволит обосновать оптимальную систему обеспечения безопасности личности, общества и государства, а также актуализировать для обучающихся построение модели индивидуального безопасного поведения в повседневной жизни, сформировать у них базовый уровень культуры безопасности жизнедеятельности.

ОБЗР входит в предметную область «Основы безопасности и защиты Родины», является обязательным для изучения на уровне основного общего образования.

Изучение ОБЗР направлено на обеспечение формирования готовности к защите Отечества и базового уровня культуры безопасности жизнедеятельности, что способствует освоению обучающимися знаний и умений, позволяющих подготовиться к военной службе, и выработке у обучающихся умений распознавать угрозы, избегать опасности, нейтрализовывать конфликтные ситуации, решать сложные вопросы социального характера, грамотно вести себя в чрезвычайных ситуациях. Такой подход содействует закреплению навыков, позволяющих обеспечивать защиту жизни и здоровья человека, формированию необходимых для этого волевых и морально-нравственных качеств, предоставляет широкие возможности для эффективной социализации, необходимой для успешной адаптации обучающихся к современной техно-социальной и информационной среде, способствует проведению мероприятий профилактического характера в сфере безопасности.

Целью изучения ОБЗР на уровне основного общего образования является формирование у обучающихся готовности к выполнению обязанности по защите Отечества и базового уровня культуры безопасности жизнедеятельности в соответствии с современными потребностями личности, общества и государства, что предполагает:

способность построения модели индивидуального безопасного поведения на основе понимания необходимости ведения здорового образа жизни, причин, механизмов возникновения и возможных последствий различных опасных и чрезвычайных ситуаций, знаний и умений применять необходимые средства и приемы рационального и безопасного поведения при их проявлении;

сформированность активной жизненной позиции, осознанное понимание значимости личного безопасного поведения в интересах безопасности личности, общества и государства;

знание и понимание роли государства и общества в решении задач обеспечения национальной безопасности и защиты населения от опасных и чрезвычайных ситуаций природного, техногенного и социального характера.

В целях обеспечения индивидуальных потребностей обучающихся в формировании культуры безопасности жизнедеятельности на основе расширения знаний и умений, углубленного понимания значимости безопасного поведения в условиях опасных и чрезвычайных ситуаций для личности, общества и государства ОБЗР может изучаться в 5–7 классах из расчета 1 час в неделю за счет использования части учебного плана, формируемого участниками образовательных отношений (всего 102 часа).

Общее число часов, рекомендованных для изучения ОБЗР в 8–9 классах, составляет 68 часов, по 1 часу в неделю за счет обязательной части учебного плана основного общего образования.

Организация вправе самостоятельно определять последовательность тематических линий учебного предмета ОБЗР и количество часов для их освоения. Конкретное наполнение модулей может быть скорректировано и конкретизировано с учетом региональных особенностей.

## **2 СОДЕРЖАНИЕ УЧЕБНОГО ПРЕДМЕТА**

### **Модуль № 1 «Безопасное и устойчивое развитие личности, общества, государства»:**

фундаментальные ценности и принципы, формирующие основы российского общества, безопасности страны, закрепленные в Конституции Российской Федерации;

стратегия национальной безопасности, национальные интересы и угрозы национальной безопасности;

чрезвычайные ситуации природного, техногенного и биолого-социального характера;

информирование и оповещение населения о чрезвычайных ситуациях, система ОКСИОН;

история развития гражданской обороны;

сигнал «Внимание всем!», порядок действий населения при его получении;

средства индивидуальной и коллективной защиты населения, порядок пользования фильтрующим противогазом;

эвакуация населения в условиях чрезвычайных ситуаций, порядок действий населения при объявлении эвакуации;

современная армия, воинская обязанность и военная служба, добровольная и обязательная подготовка к службе в армии.

### **Модуль № 2 «Военная подготовка. Основы военных знаний»:**

история возникновения и развития Вооруженных Сил Российской Федерации;

этапы становления современных Вооруженных Сил Российской Федерации;

основные направления подготовки к военной службе;

организационная структура Вооруженных Сил Российской Федерации;

функции и основные задачи современных Вооруженных Сил Российской Федерации;

особенности видов и родов войск Вооруженных Сил Российской Федерации;  
воинские символы современных Вооруженных Сил Российской Федерации;  
виды, назначение и тактико-технические характеристики основных образцов вооружения и военной техники видов и родов войск Вооруженных Сил Российской Федерации (мотострелковых и танковых войск, ракетных войск и артиллерии, противовоздушной обороны);

организационно-штатная структура и боевые возможности отделения, задачи отделения в различных видах боя;

состав, назначение, характеристики, порядок размещения современных средств индивидуальной бронезащиты и экипировки военнослужащего;

вооружение мотострелкового отделения, назначение и тактико-технические характеристики основных видов стрелкового оружия (автомат Калашникова АК-74, ручной пулемет Калашникова (РПК), ручной противотанковый гранатомет РПГ-7В, снайперская винтовка Драгунова (СВД);

назначение и тактико-технические характеристики основных видов ручных гранат (наступательная ручная граната РГД-5, ручная оборонительная граната Ф-1, ручная граната оборонительная (РГО), ручная граната наступательная (РГН);

история создания общевойсковых уставов;

этапы становления современных общевойсковых уставов;

общевойсковые уставы Вооруженных Сил Российской Федерации, их состав и основные понятия, определяющие повседневную жизнедеятельность войск;

сущность единоначалия;

командиры (начальники) и подчинённые;

старшие и младшие;

приказ (приказание), порядок его отдачи и выполнения;

воинские звания и военная форма одежды;

воинская дисциплина, её сущность и значение;

обязанности военнослужащих по соблюдению требований воинской дисциплины;

способы достижения воинской дисциплины;

положения Строевого устава;

обязанности военнослужащих перед построением и в строю;

строевые приёмы и движение без оружия, строевая стойка, выполнение команд «Становись», «Равняйся», «Смирно», «Вольно», «Заправиться», «Отставить», «Головные уборы (головной убор) – снять (надеть)», повороты на месте.

### **Модуль № 3 «Культура безопасности жизнедеятельности в современном обществе»:**

безопасность жизнедеятельности: ключевые понятия и значение для человека;

смысл понятий «опасность», «безопасность», «риск», «культура безопасности жизнедеятельности»;

источники и факторы опасности, их классификация;

общие принципы безопасного поведения;

понятия опасной и чрезвычайной ситуации, сходство и различия опасной и чрезвычайной ситуации;

механизм перерастания повседневной ситуации в чрезвычайную ситуацию, правила поведения в опасных и чрезвычайных ситуациях.

### **Модуль № 4 «Безопасность в быту»:**

основные источники опасности в быту и их классификация;

защита прав потребителя, сроки годности и состав продуктов питания;

бытовые отравления и причины их возникновения;

признаки отравления, приёмы и правила оказания первой помощи;

правила комплектования и хранения домашней аптечки;

бытовые травмы и правила их предупреждения, приёмы и правила оказания первой помощи;

правила обращения с газовыми и электрическими приборами; приемы и правила оказания первой помощи;

правила поведения в подъезде и лифте, а также при входе и выходе из них;

пожар и факторы его развития;

условия и причины возникновения пожаров, их возможные последствия, приёмы и правила оказания первой помощи;

первичные средства пожаротушения;

правила вызова экстренных служб и порядок взаимодействия с ними, ответственность за ложные сообщения;

права, обязанности и ответственность граждан в области пожарной безопасности;

ситуации криминогенного характера;

правила поведения с малознакомыми людьми;

меры по предотвращению проникновения злоумышленников в дом, правила поведения при попытке проникновения в дом посторонних;

классификация аварийных ситуаций на коммунальных системах жизнеобеспечения;

правила предупреждения возможных аварий на коммунальных системах, порядок действий при авариях на коммунальных системах.

#### **Модуль № 5 «Безопасность на транспорте»:**

правила дорожного движения и их значение;

условия обеспечения безопасности участников дорожного движения;

правила дорожного движения и дорожные знаки для пешеходов;

«дорожные ловушки» и правила их предупреждения; световозвращающие элементы и правила их применения;

правила дорожного движения для пассажиров;

обязанности пассажиров маршрутных транспортных средств, ремень безопасности и правила его применения;

порядок действий пассажиров в маршрутных транспортных средствах при опасных и чрезвычайных ситуациях;

правила поведения пассажира мотоцикла;

правила дорожного движения для водителя велосипеда, мопеда и иных средств индивидуальной мобильности;

дорожные знаки для водителя велосипеда, сигналы велосипедиста;

правила подготовки велосипеда к пользованию;

дорожно-транспортные происшествия и причины их возникновения;

основные факторы риска возникновения дорожно-транспортных происшествий;

порядок действий очевидца дорожно-транспортного происшествия;

порядок действий при пожаре на транспорте;

особенности различных видов транспорта (внеуличного, железнодорожного, водного, воздушного);

обязанности и порядок действий пассажиров при различных происшествиях на отдельных видах транспорта, в том числе вызванных террористическим актом;

приёмы и правила оказания первой помощи при различных травмах в результате чрезвычайных ситуаций на транспорте.

#### **Модуль № 6 «Безопасность в общественных местах»:**

общественные места и их характеристики, потенциальные источники опасности в общественных местах;

правила вызова экстренных служб и порядок взаимодействия с ними;

массовые мероприятия и правила подготовки к ним;

порядок действий при беспорядках в местах массового пребывания людей;



порядок действий при попадании в толпу и давку;  
порядок действий при обнаружении угрозы возникновения пожара;  
порядок действий при эвакуации из общественных мест и зданий;  
опасности криминогенного и антиобщественного характера в общественных местах, порядок действий при их возникновении;  
порядок действий при обнаружении бесхозных (потенциально опасных) вещей и предметов, а также в случае террористического акта, в том числе при захвате и освобождении заложников;  
порядок действий при взаимодействии с правоохранительными органами.

### **Модуль № 7 «Безопасность в природной среде»:**

природные чрезвычайные ситуации и их классификация;  
опасности в природной среде: дикие животные, змеи, насекомые и паукообразные, ядовитые грибы и растения;  
автономные условия, их особенности и опасности, правила подготовки к длительному автономному существованию;  
порядок действий при автономном пребывании в природной среде;  
правила ориентирования на местности, способы подачи сигналов бедствия;  
природные пожары, их виды и опасности, факторы и причины их возникновения, порядок действий при нахождении в зоне природного пожара;  
правила безопасного поведения в горах;  
снежные лавины, их характеристики и опасности, порядок действий, необходимый для снижения риска попадания в лавину;  
камнепады, их характеристики и опасности, порядок действий, необходимых для снижения риска попадания под камнепад;  
сели, их характеристики и опасности, порядок действий при попадании в зону селя;  
оползни, их характеристики и опасности, порядок действий при начале оползня;  
общие правила безопасного поведения на водоёмах, правила купания на оборудованных и необорудованных пляжах;  
порядок действий при обнаружении тонущего человека; правила поведения при нахождении на плавсредствах; правила поведения при нахождении на льду, порядок действий при обнаружении человека в полынье;  
наводнения, их характеристики и опасности, порядок действий при наводнении;  
цунами, их характеристики и опасности, порядок действий при нахождении в зоне цунами;  
ураганы, смерчи, их характеристики и опасности, порядок действий при ураганах, бурях и смерчах;  
грозы, их характеристики и опасности, порядок действий при попадании в грозу;  
землетрясения и извержения вулканов, их характеристики и опасности, порядок действий при землетрясении, в том числе при попадании под завал, при нахождении в зоне извержения вулкана;  
смысл понятий «экология» и «экологическая культура», значение экологии для устойчивого развития общества;  
правила безопасного поведения при неблагоприятной экологической обстановке (загрязнении атмосферы).

### **Модуль № 8 «Основы медицинских знаний. Оказание первой помощи»:**

смысл понятий «здоровье» и «здоровый образ жизни», их содержание и значение для человека;  
факторы, влияющие на здоровье человека, опасность вредных привычек;  
элементы здорового образа жизни, ответственность за сохранение здоровья;  
понятие «инфекционные заболевания», причины их возникновения;

механизм распространения инфекционных заболеваний, меры их профилактики и защиты от них;

порядок действий при возникновении чрезвычайных ситуаций биолого-социального происхождения (эпидемия, пандемия); мероприятия, проводимые государством по обеспечению безопасности населения при угрозе и во время чрезвычайных ситуаций биолого-социального происхождения (эпидемия, пандемия, эпизоотия, панзоотия, эпифитотия, панфитотия);

понятие «неинфекционные заболевания» и их классификация, факторы риска неинфекционных заболеваний;

меры профилактики неинфекционных заболеваний и защиты от них;

диспансеризация и её задачи;

понятия «психическое здоровье» и «психологическое благополучие»;

стресс и его влияние на человека, меры профилактики стресса, способы саморегуляции эмоциональных состояний;

понятие «первая помощь» и обязанность по её оказанию, универсальный алгоритм оказания первой помощи;

назначение и состав аптечки первой помощи;

порядок действий при оказании первой помощи в различных ситуациях, приёмы психологической поддержки пострадавшего.

### **Модуль № 9 «Безопасность в социуме»:**

общение и его значение для человека, способы эффективного общения; приемы и правила безопасной межличностной коммуникации и комфортного

взаимодействия в группе, признаки конструктивного и деструктивного общения;

понятие «конфликт» и стадии его развития, факторы и причины развития конфликта;

условия и ситуации возникновения межличностных и групповых конфликтов, безопасные и эффективные способы избегания и разрешения конфликтных ситуаций;

правила поведения для снижения риска конфликта и порядок действий при его опасных проявлениях;

способ разрешения конфликта с помощью третьей стороны (медиатора); опасные формы проявления конфликта: агрессия, психологическое насилие,

систематическое унижение чести и достоинства, издевательства, преследование; манипуляции в ходе межличностного общения, приемы распознавания

манипуляций и способы противостояния им;

приемы распознавания противозаконных проявлений манипуляции (мошенничество, вымогательство, подстрекательство к действиям, которые могут причинить вред жизни и здоровью, и вовлечение в преступную, асоциальную или деструктивную деятельность) и способы защиты от них;

современные молодежные увлечения и опасности, связанные с ними, правила безопасного поведения;

правила безопасной коммуникации с незнакомыми людьми.

### **Модуль № 10 «Безопасность в информационном пространстве»:**

понятие «цифровая среда», её характеристики и примеры информационных и компьютерных угроз, положительные возможности цифровой среды;

риски и угрозы при использовании Интернета;

общие принципы безопасного поведения, необходимые для предупреждения возникновения опасных ситуаций в личном цифровом пространстве;

опасные явления цифровой среды: вредоносные программы и приложения и их разновидности;

правила кибергигиены, необходимые для предупреждения возникновения опасных ситуаций в цифровой среде;

основные виды опасного и запрещённого контента в Интернете и его признаки, приёмы распознавания опасностей при использовании Интернета;

противоправные действия в Интернете;  
правила цифрового поведения, необходимого для снижения рисков и угроз при использовании Интернета (кибербуллинга, вербовки в различные организации и группы);  
деструктивные течения в Интернете, их признаки и опасности, правила безопасного использования Интернета по предотвращению рисков и угроз вовлечения в различную деструктивную деятельность.

### **Модуль № 11 «Основы противодействия экстремизму и терроризму»:**

понятия «экстремизм» и «терроризм», их содержание, причины, возможные варианты проявления и последствия;

цели и формы проявления террористических актов, их последствия, уровни террористической опасности;

основы общественно-государственной системы противодействия экстремизму и терроризму, контртеррористическая операция и её цели;

признаки вовлечения в террористическую деятельность, правила антитеррористического поведения;

признаки угроз и подготовки различных форм терактов, порядок действий при их обнаружении;

правила безопасного поведения в случае теракта (нападение террористов и попытка захвата заложников, попадание в заложники, огневой налёт, наезд транспортного средства, подрыв взрывного устройства).

## **3. ПЛАНИРУЕМЫЕ ОБРАЗОВАТЕЛЬНЫЕ РЕЗУЛЬТАТЫ**

### **ЛИЧНОСТНЫЕ РЕЗУЛЬТАТЫ**

Личностные результаты достигаются в единстве учебной и воспитательной деятельности в соответствии с традиционными российскими социокультурными и духовно-нравственными ценностями, принятыми в обществе правилами и нормами поведения. Способствуют процессам самопознания, самовоспитания и саморазвития, формирования внутренней позиции личности и проявляются в индивидуальных социально значимых качествах, которые выражаются прежде всего в готовности обучающихся к саморазвитию, самостоятельности, инициативе и личностному самоопределению; осмысленному ведению здорового и безопасного образа жизни и соблюдению правил экологического поведения; к целенаправленной социально значимой деятельности; принятию внутренней позиции личности как особого ценностного отношения к себе, к окружающим людям и к жизни в целом.

Личностные результаты, формируемые в ходе изучения учебного предмета ОБЗР, должны отражать готовность обучающихся руководствоваться системой позитивных ценностных ориентаций и расширение опыта деятельности на её основе.

Личностные результаты изучения ОБЗР включают:

#### **1) патриотическое воспитание:**

осознание российской гражданской идентичности в поликультурном и многоконфессиональном обществе, проявление интереса к познанию родного языка, истории, культуры Российской Федерации, своего края, народов России;

ценностное отношение к достижениям своей Родины – России, к науке, искусству, спорту, технологиям, боевым подвигам и трудовым достижениям народа;

уважение к символам государства, государственным праздникам, историческому и природному наследию и памятникам, традициям разных народов, проживающих в родной стране;

формирование чувства гордости за свою Родину, ответственного отношения к выполнению конституционного долга – защите Отечества;

#### **2) гражданское воспитание:**

готовность к выполнению обязанностей гражданина и реализации его прав, уважение прав, свобод и законных интересов других людей;

активное участие в жизни семьи, организации, местного сообщества, родного края, страны;

неприятие любых форм экстремизма, дискриминации;  
понимание роли различных социальных институтов в жизни человека; представление об основных правах, свободах и обязанностях гражданина, социальных нормах и правилах межличностных отношений в поликультурном и многоконфессиональном обществе;  
представление о способах противодействия коррупции;  
готовность к разнообразной совместной деятельности, стремление к взаимопониманию и взаимопомощи, активное участие в самоуправлении в образовательной организации;  
готовность к участию в гуманитарной деятельности (волонтерство, помощь людям, нуждающимся в ней);  
сформированность активной жизненной позиции, умений и навыков личного участия в обеспечении мер безопасности личности, общества и государства;  
понимание и признание особой роли государства в обеспечении государственной и международной безопасности, обороны, осмысление роли государства и общества в решении задачи защиты населения от опасных и чрезвычайных ситуаций природного, техногенного и социального характера;  
знание и понимание роли государства в противодействии основным вызовам современности: терроризму, экстремизму, незаконному распространению наркотических средств, неприятие любых форм экстремизма, дискриминации, формирование веротерпимости, уважительного и доброжелательного отношения к другому человеку, его мнению, развитие способности к конструктивному диалогу с другими людьми;

### **3) духовно-нравственное воспитание:**

ориентация на моральные ценности и нормы в ситуациях нравственного выбора;  
готовность оценивать своё поведение и поступки, а также поведение и поступки других людей с позиции нравственных и правовых норм с учётом осознания последствий поступков;  
активное неприятие асоциальных поступков, свобода и ответственность личности в условиях индивидуального и общественного пространства;  
развитие ответственного отношения к ведению здорового образа жизни, исключающего употребление наркотиков, алкоголя, курения и нанесение иного вреда собственному здоровью и здоровью окружающих;  
формирование личности безопасного типа, осознанного и ответственного отношения к личной безопасности и безопасности других людей;

### **4) эстетическое воспитание:**

формирование гармоничной личности, развитие способности воспринимать, ценить и создавать прекрасное в повседневной жизни;  
понимание взаимозависимости счастливого юношества и безопасного личного поведения в повседневной жизни;

### **5) ценности научного познания:**

ориентация в деятельности на современную систему научных представлений об основных закономерностях развития человека, природы и общества, взаимосвязях человека с природной и социальной средой;  
овладение основными навыками исследовательской деятельности, установка на осмысление опыта, наблюдений, поступков и стремление совершенствовать пути достижения индивидуального и коллективного благополучия;  
формирование современной научной картины мира, понимание причин, механизмов возникновения и последствий распространённых видов опасных и чрезвычайных ситуаций, которые могут произойти во время пребывания в различных средах (бытовые условия, дорожное движение, общественные места и социум, природа, коммуникационные связи и каналы);

установка на осмысление опыта, наблюдений и поступков, овладение способностью оценивать и прогнозировать неблагоприятные факторы обстановки и принимать обоснованные решения в опасных или чрезвычайных ситуациях с учётом реальных условий и возможностей;

**6) физическое воспитание, формирование культуры здоровья и эмоционального благополучия:**

понимание личностного смысла изучения учебного предмета ОБЗР, его значения для безопасной и продуктивной жизнедеятельности человека, общества и государства;

осознание ценности жизни;

ответственное отношение к своему здоровью и установка на здоровый образ жизни (здоровое питание, соблюдение гигиенических правил, сбалансированный режим занятий и отдыха, регулярная физическая активность);

осознание последствий и неприятие вредных привычек (употребление алкоголя, наркотиков, курение) и иных форм вреда для физического и психического здоровья;

соблюдение правил безопасности, в том числе навыков безопасного поведения в Интернет-среде;

способность адаптироваться к стрессовым ситуациям и меняющимся социальным, информационным и природным условиям, в том числе осмысливая собственный опыт и выстраивая дальнейшие цели;

умение принимать себя и других людей, не осуждая;

умение осознавать эмоциональное состояние своё и других людей, уметь управлять собственным эмоциональным состоянием;

сформированность навыка рефлексии, признание своего права на ошибку и такого же права другого человека;

#### **7) трудовое воспитание:**

установка на активное участие в решении практических задач (в рамках семьи, организации, населенного пункта, родного края) технологической и социальной направленности, способность инициировать, планировать и самостоятельно выполнять такого рода деятельность;

интерес к практическому изучению профессий и труда различного рода, в том числе на основе применения изучаемого предметного знания;

осознание важности обучения на протяжении всей жизни для успешной профессиональной деятельности и развитие необходимых умений для этого;

готовность адаптироваться в профессиональной среде;

уважение к труду и результатам трудовой деятельности;

осознанный выбор и построение индивидуальной траектории образования и жизненных планов с учётом личных и общественных интересов и потребностей;

укрепление ответственного отношения к учёбе, способности применять меры и средства индивидуальной защиты, приёмы рационального и безопасного поведения в опасных и чрезвычайных ситуациях;

овладение умениями оказывать первую помощь пострадавшим при потере сознания, остановке дыхания, наружных кровотечениях, попадании инородных тел в верхние дыхательные пути, травмах различных областей тела, ожогах, отморожениях, отравлениях;

установка на овладение знаниями и умениями предупреждения опасных и чрезвычайных ситуаций во время пребывания в различных средах (в помещении, на улице, на природе, в общественных местах и на массовых мероприятиях, при коммуникации, при воздействии рисков культурной среды);

#### **8) экологическое воспитание:**

ориентация на применение знаний из социальных и естественных наук для решения задач в области окружающей среды, планирования поступков и оценки их возможных последствий для окружающей среды;

повышение уровня экологической культуры, осознание глобального характера экологических проблем и путей их решения; активное неприятие действий, приносящих вред окружающей среде;

осознание своей роли как гражданина и потребителя в условиях взаимосвязи природной, технологической и социальной сред;

готовность к участию в практической деятельности экологической направленности;

освоение основ экологической культуры, методов проектирования собственной безопасной жизнедеятельности с учётом природных, техногенных и социальных рисков на территории проживания.

### **МЕТАПРЕДМЕТНЫЕ РЕЗУЛЬТАТЫ**

В результате изучения ОБЗР на уровне основного общего образования у обучающегося будут сформированы познавательные универсальные учебные действия, коммуникативные универсальные учебные действия, регулятивные универсальные учебные действия, совместная деятельность.

#### **Познавательные универсальные учебные действия**

##### **Базовые логические действия:**

выявлять и характеризовать существенные признаки объектов (явлений);  
устанавливать существенный признак классификации, основания для обобщения и сравнения, критерии проводимого анализа;

с учётом предложенной задачи выявлять закономерности и противоречия в рассматриваемых фактах, данных и наблюдениях;

предлагать критерии для выявления закономерностей и противоречий;

выявлять дефицит информации, данных, необходимых для решения поставленной задачи;

выявлять причинно-следственные связи при изучении явлений и процессов; проводить выводы с использованием дедуктивных и индуктивных умозаключений, умозаключений по аналогии, формулировать гипотезы о взаимосвязях;

самостоятельно выбирать способ решения учебной задачи (сравнивать несколько вариантов решения, выбирать наиболее подходящий с учётом самостоятельно выделенных критериев).

##### **Базовые исследовательские действия:**

формулировать проблемные вопросы, отражающие несоответствие между рассматриваемым и наиболее благоприятным состоянием объекта (явления) повседневной жизни;

обобщать, анализировать и оценивать получаемую информацию, выдвигать гипотезы, аргументировать свою точку зрения, делать обоснованные выводы по результатам исследования;

проводить (принимать участие) небольшое самостоятельное исследование заданного объекта (явления), устанавливать причинно-следственные связи;

прогнозировать возможное дальнейшее развитие процессов, событий и их последствия в аналогичных или сходных ситуациях, а также выдвигать предположения об их развитии в новых условиях и контекстах.

##### **Работа с информацией:**

применять различные методы, инструменты и запросы при поиске и отборе информации или данных из источников с учётом предложенной учебной задачи и заданных критериев;

выбирать, анализировать, систематизировать и интерпретировать информацию различных видов и форм представления;

находить сходные аргументы (подтверждающие или опровергающие одну и ту же идею, версию) в различных информационных источниках;

самостоятельно выбирать оптимальную форму представления информации и иллюстрировать решаемые задачи несложными схемами, диаграммами, иной графикой и их комбинациями;

оценивать надёжность информации по критериям, предложенным педагогическим работником или сформулированным самостоятельно;

эффективно запоминать и систематизировать информацию;

овладение системой универсальных познавательных действий обеспечивает сформированность когнитивных навыков обучающихся.

#### **Коммуникативные универсальные учебные действия**

**Общение:**

уверенно высказывать свою точку зрения в устной и письменной речи, выражать эмоции в соответствии с форматом и целями общения, определять предпосылки возникновения конфликтных ситуаций и выстраивать грамотное общение для их смягчения;

распознавать невербальные средства общения, понимать значение социальных знаков и намерения других людей, уважительно, в корректной форме формулировать свои взгляды;

сопоставлять свои суждения с суждениями других участников диалога, обнаруживать различие и сходство позиций;

в ходе общения задавать вопросы и выдавать ответы по существу решаемой учебной задачи, обнаруживать различие и сходство позиций других участников диалога;

публично представлять результаты решения учебной задачи, самостоятельно выбирать наиболее целесообразный формат выступления и готовить различные презентационные материалы.

**Регулятивные универсальные учебные действия****Самоорганизация:**

выявлять проблемные вопросы, требующие решения в жизненных и учебных ситуациях;

аргументированно определять оптимальный вариант принятия решений, самостоятельно составлять алгоритм (часть алгоритма) и выбирать способ решения учебной задачи с учётом собственных возможностей и имеющихся ресурсов;

составлять план действий, находить необходимые ресурсы для его выполнения, при необходимости корректировать предложенный алгоритм, брать ответственность за принятое решение.

**Самоконтроль, эмоциональный интеллект:**

давать оценку ситуации, предвидеть трудности, которые могут возникнуть при решении учебной задачи, и вносить коррективы в деятельность на основе новых обстоятельств;

объяснять причины достижения (недостижения) результатов деятельности, давать оценку приобретённому опыту, уметь находить позитивное в произошедшей ситуации;

оценивать соответствие результата цели и условиям;

управлять собственными эмоциями и не поддаваться эмоциям других людей, выявлять и анализировать их причины;

ставить себя на место другого человека, понимать мотивы и намерения другого человека, регулировать способ выражения эмоций;

осознанно относиться к другому человеку, его мнению, признавать право на ошибку свою и чужую;

быть открытым себе и другим людям, осознавать невозможность контроля всего вокруг.

**Совместная деятельность:**

понимать и использовать преимущества командной и индивидуальной работы при решении конкретной учебной задачи;

планировать организацию совместной деятельности (распределять роли и понимать свою роль, принимать правила учебного взаимодействия, обсуждать процесс и результат совместной работы, подчиняться, выделять общую точку зрения, договариваться о результатах);

определять свои действия и действия партнёра, которые помогли или затрудняли нахождение общего решения, оценивать качество своего вклада в общий продукт по заданным участниками группы критериям, разделять сферу ответственности и проявлять готовность к предоставлению отчёта перед группой.

**ПРЕДМЕТНЫЕ РЕЗУЛЬТАТЫ**

Предметные результаты характеризуют сформированность у обучающихся основ культуры безопасности и защиты Родины и проявляются в способности построения и следования модели индивидуального безопасного поведения и опыте её применения в повседневной жизни.

Приобретаемый опыт проявляется в понимании существующих проблем безопасности и усвоении обучающимися минимума основных ключевых понятий, которые в дальнейшем будут использоваться без дополнительных разъяснений, приобретении систематизированных знаний

основ комплексной безопасности личности, общества и государства, военной подготовки, индивидуальной системы здорового образа жизни, антиэкстремистского мышления и антитеррористического поведения, овладении базовыми медицинскими знаниями и практическими умениями безопасного поведения в повседневной жизни.

Предметные результаты по ОБЗР должны обеспечивать:

- сформированность представлений о значении безопасного и устойчивого развития для государства, общества, личности; фундаментальных ценностях и принципах, формирующих основы российского общества, безопасности страны, закрепленных в Конституции Российской Федерации, правовых основах обеспечения национальной безопасности, угрозах мирного и военного характера;
- освоение знаний о мероприятиях по защите населения при чрезвычайных ситуациях природного, техногенного и биолого-социального характера, возникновении военной угрозы; формирование представлений о роли гражданской обороны и ее истории; знание порядка действий при сигнале «Внимание всем!»; знание об индивидуальных и коллективных мерах защиты и сформированность представлений о порядке их применения;
- сформированность чувства гордости за свою Родину, ответственного отношения к выполнению конституционного долга – защите Отечества; овладение знаниями об истории возникновения и развития военной организации государства, функции и задачи современных Вооруженных сил Российской Федерации, знание особенностей добровольной и обязательной подготовки к военной службе;
- сформированность представлений о назначении, боевых свойствах и общем устройстве стрелкового оружия;
- овладение основными положениями общевоинских уставов Вооруженных Сил Российской Федерации и умение их применять при выполнении обязанностей воинской службы;
- сформированность представлений о культуре безопасности жизнедеятельности, понятиях «опасность», «безопасность», «риск», знание универсальных правил безопасного поведения, готовность применять их на практике, используя освоенные знания и умения, освоение основ проектирования собственной безопасной жизнедеятельности с учетом природных, техногенных и социальных рисков;
- знание правил дорожного движения, пожарной безопасности, безопасного поведения в быту, транспорте, в общественных местах, на природе и умение применять их в поведении;
- сформированность представлений о порядке действий при возникновении чрезвычайных ситуаций в быту, транспорте, в общественных местах, на природе; умение оценивать и прогнозировать неблагоприятные факторы обстановки и принимать обоснованные решения в опасных и чрезвычайных ситуациях, с учетом реальных условий и возможностей;
- освоение основ медицинских знаний и владение умениями оказывать первую помощь пострадавшим при потере сознания, остановке дыхания, наружных кровотечениях, попадании инородных тел в верхние дыхательные пути, травмах различных областей тела, ожогах, отморожениях, отравлениях; сформированность социально ответственного отношения к ведению здорового образа жизни, исключающего употребление наркотиков, алкоголя, курения и нанесения иного вреда собственному здоровью и здоровью окружающих;
- сформированность представлений о правилах безопасного поведения в социуме, овладение знаниями об опасных проявлениях конфликтов, манипулятивном поведении, умения распознавать опасные проявления и формирование готовности им противодействовать;
- сформированность представлений об информационных и компьютерных угрозах, опасных явлениях в Интернете, знания о правилах безопасного поведения в информационном пространстве и готовность применять их на практике;
- освоение знаний об основах общественно-государственной системы противодействия экстремизму и терроризму; сформированность представлений об опасности вовлечения в деструктивную, экстремистскую и террористическую деятельность, умение



распознавать опасности вовлечения; знания правил безопасного поведения при угрозе или в случае террористического акта;

- сформированность активной жизненной позиции, умений и навыков личного участия в обеспечении мер безопасности личности, общества и государства;
- понимание роли государства в обеспечении государственной и международной безопасности, обороны, в противодействии основным вызовам современности: терроризму, экстремизму, незаконному распространению наркотических средств.

Достижение результатов освоения программы ОБЗР обеспечивается посредством достижения предметных результатов освоения модулей ОБЗР.

## **8 КЛАСС**

**Предметные результаты по модулю № 1 «Безопасное и устойчивое развитие личности, общества, государства»:**

- объяснять значение Конституции Российской Федерации;
- раскрывать содержание статей 2, 4, 20, 41, 42, 58, 59 Конституции Российской Федерации, пояснять их значение для личности и общества;
- объяснять значение Стратегии национальной безопасности Российской Федерации, утвержденной Указом Президента Российской Федерации от 2 июля 2021 г. № 400;
- раскрывать понятия «национальные интересы» и «угрозы национальной безопасности», приводить примеры;
- раскрывать классификацию чрезвычайных ситуаций по масштабам и источникам возникновения, приводить примеры;
- раскрывать способы информирования и оповещения населения о чрезвычайных ситуациях;
- перечислять основные этапы развития гражданской обороны, характеризовать роль гражданской обороны при чрезвычайных ситуациях и угрозах военного характера;
- выработать навыки безопасных действий при получении сигнала «Внимание всем!»;
- изучить средства индивидуальной и коллективной защиты населения, вырабатывать навыки пользования фильтрующим противогазом;
- объяснять порядок действий населения при объявлении эвакуации;
- характеризовать современное состояние Вооружённых Сил Российской Федерации;
- приводить примеры применения Вооружённых Сил Российской Федерации в борьбе с неонацизмом и международным терроризмом;
- раскрывать понятия «воинская обязанность», «военная служба»;
- раскрывать содержание подготовки к службе в армии.

**Предметные результаты по модулю № 2 «Военная подготовка. Основы военных знаний»:**

- иметь представление об истории зарождения и развития Вооружённых Сил Российской Федерации;
- владеть информацией о направлениях подготовки к военной службе;
- понимать необходимость подготовки к военной службе по основным направлениям;
- осознавать значимость каждого направления подготовки к военной службе в решении комплексных задач;
- иметь представление о составе, предназначении видов и родов Вооружённых Сил Российской Федерации;
- понимать функции и задачи Вооружённых Сил Российской Федерации на современном этапе;
- понимать значимость военной присяги для формирования образа российского военнослужащего – защитника Отечества;
- иметь представление об основных образцах вооружения и военной техники;
- иметь представление о классификации видов вооружения и военной техники;
- иметь представление об основных тактико-технических характеристиках вооружения и военной техники;

иметь представление об организационной структуре отделения и задачах личного состава в бою;

иметь представление о современных элементах экипировки и бронезащиты военнослужащего;

знать алгоритм надевания экипировки и средств бронезащиты;

иметь представление о вооружении отделения и тактико-технических характеристиках стрелкового оружия;

знать основные характеристики стрелкового оружия и ручных гранат;

знать историю создания уставов и этапов становления современных общевоинских уставов Вооруженных Сил Российской Федерации;

знать структуру современных общевоинских уставов и понимать их значение для повседневной жизнедеятельности войск;

понимать принцип единоначалия, принятый в Вооруженных Силах Российской Федерации;

иметь представление о порядке подчиненности и взаимоотношениях военнослужащих;

понимать порядок отдачи приказа (приказания) и их выполнения;

различать воинские звания и образцы военной формы одежды;

иметь представление о воинской дисциплине, ее сущности и значении;

понимать принципы достижения воинской дисциплины;

уметь оценивать риски нарушения воинской дисциплины;

знать основные положения Строевого устава;

знать обязанности военнослужащего перед построением и в строю;

знать строевые приёмы на месте без оружия;

выполнять строевые приёмы на месте без оружия.

**Предметные результаты по модулю № 3 «Культура безопасности жизнедеятельности в современном обществе»:**

характеризовать значение безопасности жизнедеятельности для человека;

раскрывать смысл понятий «опасность», «безопасность», «риск», «культура безопасности жизнедеятельности»;

классифицировать и характеризовать источники опасности;

раскрывать и обосновывать общие принципы безопасного поведения; моделировать реальные ситуации и решать ситуационные задачи;

объяснять сходство и различия опасной и чрезвычайной ситуаций;

объяснять механизм перерастания повседневной ситуации в чрезвычайную ситуацию;

приводить примеры различных угроз безопасности и характеризовать их;

раскрывать и обосновывать правила поведения в опасных и чрезвычайных ситуациях.

**Предметные результаты по модулю № 4 «Безопасность в быту»:**

объяснять особенности жизнеобеспечения жилища;

классифицировать основные источники опасности в быту;

объяснять права потребителя, выработать навыки безопасного выбора продуктов питания;

характеризовать бытовые отравления и причины их возникновения;

характеризовать правила безопасного использования средств бытовой химии; иметь навыки безопасных действий при сборе ртути в домашних условиях в случае, если разбился ртутный термометр;

раскрывать признаки отравления, иметь навыки профилактики пищевых отравлений;

знать правила и приёмы оказания первой помощи, иметь навыки безопасных действий при отравлениях, промывании желудка;

характеризовать бытовые травмы и объяснять правила их предупреждения;

знать правила безопасного обращения с инструментами;

знать меры предосторожности от укусов различных животных;

знать правила и иметь навыки оказания первой помощи при ушибах, переломах, растяжении, вывихе, сотрясении мозга, укусах животных, кровотечениях;

владеть правилами комплектования и хранения домашней аптечки;  
владеть правилами безопасного поведения и иметь навыки безопасных действий при обращении с газовыми и электрическими приборами;  
владеть правилами безопасного поведения и иметь навыки безопасных действий при опасных ситуациях в подъезде и лифте;  
владеть правилами и иметь навыки приёмов оказания первой помощи при отравлении газом и электротравме;  
характеризовать пожар, его факторы и стадии развития;  
объяснять условия и причины возникновения пожаров, характеризовать их возможные последствия;  
иметь навыки безопасных действий при пожаре дома, на балконе, в подъезде, в лифте;  
иметь навыки правильного использования первичных средств пожаротушения, оказания первой помощи;  
знать права, обязанности и иметь представление об ответственности граждан в области пожарной безопасности;  
знать порядок и иметь навыки вызова экстренных служб; знать порядок взаимодействия с экстренными службами;  
иметь представление об ответственности за ложные сообщения;  
характеризовать меры по предотвращению проникновения злоумышленников в дом;  
характеризовать ситуации криминогенного характера;  
знать правила поведения с малознакомыми людьми;  
знать правила поведения и иметь навыки безопасных действий при попытке проникновения в дом посторонних;  
классифицировать аварийные ситуации на коммунальных системах жизнеобеспечения;  
иметь навыки безопасных действий при авариях на коммунальных системах жизнеобеспечения.

**Предметные результаты по модулю № 5 «Безопасность на транспорте»:**

знать правила дорожного движения и объяснять их значение;  
перечислять и характеризовать участников дорожного движения и элементы дороги;  
знать условия обеспечения безопасности участников дорожного движения;  
знать правила дорожного движения для пешеходов;  
классифицировать и характеризовать дорожные знаки для пешеходов;  
знать «дорожные ловушки» и объяснять правила их предупреждения;  
иметь навыки безопасного перехода дороги;  
знать правила применения световозвращающих элементов;  
знать правила дорожного движения для пассажиров;  
знать обязанности пассажиров маршрутных транспортных средств;  
знать правила применения ремня безопасности и детских удерживающих устройств;  
иметь навыки безопасных действий пассажиров при опасных и чрезвычайных ситуациях в маршрутных транспортных средствах;  
знать правила поведения пассажира мотоцикла;  
знать правила дорожного движения для водителя велосипеда, мопеда, лиц, использующих средства индивидуальной мобильности;  
знать дорожные знаки для водителя велосипеда, сигналы велосипедиста;  
знать правила подготовки и выработать навыки безопасного использования велосипеда;  
знать требования правил дорожного движения к водителю мотоцикла;  
классифицировать дорожно-транспортные происшествия и характеризовать причины их возникновения;  
иметь навыки безопасных действий очевидца дорожно-транспортного происшествия;  
знать порядок действий при пожаре на транспорте;  
знать особенности и опасности на различных видах транспорта (внеуличного, железнодорожного, водного, воздушного);  
знать обязанности пассажиров отдельных видов транспорта;

иметь навыки безопасного поведения пассажиров при различных происшествиях на отдельных видах транспорта;

знать правила и иметь навыки оказания первой помощи при различных травмах в результате чрезвычайных ситуаций на транспорте;

знать способы извлечения пострадавшего из транспорта.

**Предметные результаты по модулю № 6 «Безопасность в общественных местах»:**

классифицировать общественные места;

характеризовать потенциальные источники опасности в общественных местах;

знать правила вызова экстренных служб и порядок взаимодействия с ними;

уметь планировать действия в случае возникновения опасной или чрезвычайной ситуации;

характеризовать риски массовых мероприятий и объяснять правила подготовки к посещению массовых мероприятий;

иметь навыки безопасного поведения при беспорядках в местах массового пребывания людей;

иметь навыки безопасных действий при попадании в толпу и давку;

иметь навыки безопасных действий при обнаружении угрозы возникновения пожара;

знать правила и иметь навыки безопасных действий при эвакуации из общественных мест и зданий;

знать навыки безопасных действий при обрушениях зданий и сооружений;

характеризовать опасности криминогенного и антиобщественного характера в общественных местах;

иметь представление о безопасных действиях в ситуациях криминогенного и антиобщественного характера, при обнаружении бесхозных (потенциально опасных) вещей и предметов, а также в случае террористического акта, в том числе при захвате и освобождении заложников;

иметь навыки действий при взаимодействии с правоохранительными органами.

**9 КЛАСС**

**Предметные результаты по модулю № 7 «Безопасность в природной среде»:**

классифицировать и характеризовать чрезвычайные ситуации природного характера;

характеризовать опасности в природной среде: дикие животные, змеи, насекомые и паукообразные, ядовитые грибы и растения;

иметь представление о безопасных действиях при встрече с дикими животными, змеями, насекомыми и паукообразными;

знать правила поведения для снижения риска отравления ядовитыми грибами и растениями;

характеризовать автономные условия, раскрывать их опасности и порядок подготовки к ним;

иметь представление о безопасных действиях при автономном пребывании в природной среде: ориентирование на местности, в том числе работа с компасом и картой, обеспечение ночлега и питания, разведение костра, подача сигналов бедствия;

классифицировать и характеризовать природные пожары и их опасности;

характеризовать факторы и причины возникновения пожаров;

иметь представления о безопасных действиях при нахождении в зоне природного пожара;

иметь представление о правилах безопасного поведения в горах;

характеризовать снежные лавины, камнепады, сели, оползни, их внешние признаки и опасности;

иметь представления о безопасных действиях, необходимых для снижения риска попадания в лавину, под камнепад, при попадании в зону селя, при начале оползня;

знать общие правила безопасного поведения на водоёмах;

знать правила купания, понимать различия между оборудованными и необорудованными пляжами;

знать правила само- и взаимопомощи терпящим бедствие на воде;  
иметь представление о безопасных действиях при обнаружении тонущего человека летом и человека в полынье;

знать правила поведения при нахождении на плавсредствах и на льду;  
характеризовать наводнения, их внешние признаки и опасности;  
иметь представление о безопасных действиях при наводнении;  
характеризовать цунами, их внешние признаки и опасности;  
иметь представление о безопасных действиях при нахождении в зоне цунами;  
характеризовать ураганы, смерчи, их внешние признаки и опасности;  
иметь представление о безопасных действиях при ураганах и смерчах;  
характеризовать грозы, их внешние признаки и опасности;  
иметь навыки безопасных действий при попадании в грозу;  
характеризовать землетрясения и извержения вулканов и их опасности;  
иметь представление о безопасных действиях при землетрясении, в том числе при попадании под завал;

иметь представление о безопасных действиях при нахождении в зоне извержения вулкана;

раскрывать смысл понятий «экология» и «экологическая культура»;  
объяснять значение экологии для устойчивого развития общества;  
знать правила безопасного поведения при неблагоприятной экологической обстановке (загрязнении атмосферы).

**Предметные результаты по модулю № 8 «Основы медицинских знаний. Оказание первой помощи»:**

раскрывать смысл понятий «здоровье» и «здоровый образ жизни» и их содержание, объяснять значение здоровья для человека;

характеризовать факторы, влияющие на здоровье человека;  
раскрывать содержание элементов здорового образа жизни, объяснять пагубность вредных привычек;

обосновывать личную ответственность за сохранение здоровья;  
раскрывать понятие «инфекционные заболевания», объяснять причины их возникновения;

характеризовать механизм распространения инфекционных заболеваний, выработать навыки соблюдения мер их профилактики и защиты от них;

иметь представление о безопасных действиях при возникновении чрезвычайных ситуаций биолого-социального происхождения (эпидемия, пандемия);

характеризовать основные мероприятия, проводимые государством по обеспечению безопасности населения при угрозе и во время чрезвычайных ситуаций биолого-социального происхождения (эпидемия, пандемия, эпизоотия, панзоотия, эпифитотия, панфитотия);

раскрывать понятие «неинфекционные заболевания» и давать их классификацию;  
характеризовать факторы риска неинфекционных заболеваний;  
иметь навыки соблюдения мер профилактики неинфекционных заболеваний и защиты от них;

знать назначение диспансеризации и раскрывать её задачи;  
раскрывать понятия «психическое здоровье» и «психическое благополучие»;  
объяснять понятие «стресс» и его влияние на человека;  
иметь навыки соблюдения мер профилактики стресса, раскрывать способы саморегуляции эмоциональных состояний;

раскрывать понятие «первая помощь» и её содержание;  
знать состояния, требующие оказания первой помощи;  
знать универсальный алгоритм оказания первой помощи; знать назначение и состав аптечки первой помощи;

иметь навыки действий при оказании первой помощи в различных ситуациях;  
характеризовать приёмы психологической поддержки пострадавшего.

**Предметные результаты по модулю № 9 «Безопасность в социуме»:**

- характеризовать общение и объяснять его значение для человека;
- характеризовать признаки и анализировать способы эффективного общения;
- раскрывать приёмы и иметь навыки соблюдения правил безопасной межличностной коммуникации и комфортного взаимодействия в группе;
- раскрывать признаки конструктивного и деструктивного общения;
- раскрывать понятие «конфликт» и характеризовать стадии его развития, факторы и причины развития;
- иметь представление о ситуациях возникновения межличностных и групповых конфликтов;
- характеризовать безопасные и эффективные способы избегания и разрешения конфликтных ситуаций;
- иметь навыки безопасного поведения для снижения риска конфликта и безопасных действий при его опасных проявлениях;
- характеризовать способ разрешения конфликта с помощью третьей стороны (медиатора);
- иметь представление об опасных формах проявления конфликта: агрессия, психологическое насилие, систематическое унижение чести и достоинства, издевательства, преследование;
- характеризовать манипуляции в ходе межличностного общения;
- раскрывать приёмы распознавания манипуляций и знать способы противостояния ей;
- раскрывать приёмы распознавания противозаконных проявлений манипуляции (мошенничество, вымогательство, подстрекательство к действиям, которые могут причинить вред жизни и здоровью, и вовлечение в преступную, асоциальную или деструктивную деятельность) и знать способы защиты от них;
- характеризовать современные молодёжные увлечения и опасности, связанные с ними, знать правила безопасного поведения;
- иметь навыки безопасного поведения при коммуникации с незнакомыми людьми.

**Предметные результаты по модулю № 10 «Безопасность в информационном пространстве»:**

- раскрывать понятие «цифровая среда», её характеристики и приводить примеры информационных и компьютерных угроз;
- объяснять положительные возможности цифровой среды;
- характеризовать риски и угрозы при использовании Интернета;
- знать общие принципы безопасного поведения, необходимые для предупреждения возникновения опасных ситуаций в личном цифровом пространстве;
- характеризовать опасные явления цифровой среды;
- классифицировать и оценивать риски вредоносных программ и приложений, их разновидностей;
- иметь навыки соблюдения правил кибергигиены для предупреждения возникновения опасных ситуаций в цифровой среде;
- характеризовать основные виды опасного и запрещённого контента в Интернете и характеризовать его признаки;
- раскрывать приёмы распознавания опасностей при использовании Интернета;
- характеризовать противоправные действия в Интернете;
- иметь навыки соблюдения правил цифрового поведения, необходимых для снижения рисков и угроз при использовании Интернета (кибербуллинга, вербовки в различные организации и группы);
- характеризовать деструктивные течения в Интернете, их признаки и опасности;
- иметь навыки соблюдения правил безопасного использования Интернета, необходимых для снижения рисков и угроз вовлечения в различную деструктивную деятельность.

**Предметные результаты по модулю № 11 «Основы противодействия экстремизму и терроризму»:**

объяснять понятия «экстремизм» и «терроризм», раскрывать их содержание, характеризовать причины, возможные варианты проявления и их последствия;

раскрывать цели и формы проявления террористических актов, характеризовать их последствия;

раскрывать основы общественно-государственной системы, роль личности в противодействии экстремизму и терроризму;

знать уровни террористической опасности и цели контртеррористической операции;

характеризовать признаки вовлечения в террористическую деятельность;

иметь навыки соблюдения правил антитеррористического поведения и безопасных действий при обнаружении признаков вербовки;

иметь представление о признаках подготовки различных форм терактов, объяснять признаки подозрительных предметов, иметь навыки безопасных действий при их обнаружении;

иметь представление о безопасных действиях в случае теракта (нападение террористов и попытка захвата заложников, попадание в заложники, огневой налёт, наезд транспортного средства, подрыв взрывного устройства).

#### 4. ТЕМАТИЧЕСКОЕ ПЛАНИРОВАНИЕ

##### 8 КЛАСС

№ п/ п	Наименование разделов и тем программы	Количество часов			Электронные (цифровые) образовательные ресурсы
		Всего	Контрольные работы	Практические работы	
1	Модуль «Безопасное и устойчивое развитие личности, общества, государства»	4			Библиотека ЦОК <a href="https://m.edsoo.ru/7f419506">https://m.edsoo.ru/7f419506</a>
2	Модуль «Военная подготовка. Основы военных знаний»	9			Библиотека ЦОК <a href="https://m.edsoo.ru/7f419506">https://m.edsoo.ru/7f419506</a>
3	Модуль «Культура безопасности жизнедеятельности в современном обществе»	2			Библиотека ЦОК <a href="https://m.edsoo.ru/7f419506">https://m.edsoo.ru/7f419506</a>
4	Модуль «Безопасность в быту»	6			Библиотека ЦОК <a href="https://m.edsoo.ru/7f419506">https://m.edsoo.ru/7f419506</a>
5	Модуль «Безопасность на транспорте»	7			Библиотека ЦОК <a href="https://m.edsoo.ru/7f419506">https://m.edsoo.ru/7f419506</a>
6	Модуль «Безопасность в общественных местах»	6			Библиотека ЦОК <a href="https://m.edsoo.ru/7f419506">https://m.edsoo.ru/7f419506</a>

ОБЩЕЕ КОЛИЧЕСТВО ЧАСОВ ПРОГРАММЕ	ПО	34	0	0	
-------------------------------------------	----	----	---	---	--

#### 9 КЛАСС

№ п/ п	Наименование разделов и тем программы	Количество часов			Электронные (цифровые) образовательные ресурсы
		Всего	Контрольные работы	Практические работы	
1	Модуль «Безопасность в природной среде»	9			Библиотека ЦОК <a href="https://m.edsoo.ru/7f41b590">https://m.edsoo.ru/7f41b590</a>
2	Модуль «Основы медицинских знаний. Оказание первой помощи»	7			Библиотека ЦОК <a href="https://m.edsoo.ru/7f41b590">https://m.edsoo.ru/7f41b590</a>
3	Модуль «Безопасность в социуме»	6			Библиотека ЦОК <a href="https://m.edsoo.ru/7f41b590">https://m.edsoo.ru/7f41b590</a>
4	Модуль «Безопасность в информационн ом пространстве»	5			Библиотека ЦОК <a href="https://m.edsoo.ru/7f41b590">https://m.edsoo.ru/7f41b590</a>
5	Модуль «Основы противодействи я экстремизму и терроризму»	7			Библиотека ЦОК <a href="https://m.edsoo.ru/7f41b590">https://m.edsoo.ru/7f41b590</a>
ОБЩЕЕ КОЛИЧЕСТВО ЧАСОВ ПРОГРАММЕ	ПО	34	0	0	

#### ПОУРОЧНОЕ ПЛАНИРОВАНИЕ

##### 8 КЛАСС

№ п/ п	Тема урока	Количество часов			Дата изучен ия	Электронные цифровые образовательные ресурсы
		Всего	Контроль ные работы	Практические работы		
1	Роль безопасности в жизни человека,	1				



	общества, государства					
2	Чрезвычайные ситуации природного, техногенного и биолого- социального характера	1				
3	Мероприятия по оповещению и защите населения при ЧС и возникновении угроз военного характера	1				
4	Защита Отечества как долг и обязанность гражданина	1				
5	Вооруженные Силы Российской Федерации – защита нашего Отечества	1				
6	Состав и назначение Вооруженных Сил Российской Федерации	1				
7	Основные образцы вооружения и военной техники Вооруженных Сил Российской Федерации (основы технической подготовки и связи)	1				
8	Организацион- но-штатная структура	1				

	мотострелкового отделения (взвода) (тактическая подготовка)					
9	Виды, назначение и тактико-технические характеристик и стрелкового оружия и ручных гранат Вооруженных Сил Российской Федерации (огневая подготовка)	1				
10	Общевоинские уставы – закон жизни Вооруженных Сил Российской Федерации	1				
11	Военнослужащие и взаимоотношения между ними (общевоеинские уставы)	1				
12	Воинская дисциплина, ее сущность и значение	1				
13	Строевые приёмы и движение без оружия (строевая подготовка)	1				
14	Основы безопасности жизнедеятельности	1				
15	Правила поведения в опасных и	1				Библиотека ЦОК <a href="https://m.edsoo.ru/f5eac746">https://m.edsoo.ru/f5eac746</a>

	чрезвычайных ситуациях					
16	Основные опасности в быту. Предупреждение бытовых отравлений	1				Библиотека ЦОК <a href="https://m.edsoo.ru/f5eac8c2">https://m.edsoo.ru/f5eac8c2</a>
17	Предупреждение бытовых травм	1				Библиотека ЦОК <a href="https://m.edsoo.ru/f5eac8c2">https://m.edsoo.ru/f5eac8c2</a>
18	Безопасная эксплуатация бытовых приборов и мест общего пользования	1				Библиотека ЦОК <a href="https://m.edsoo.ru/f5eacdf4">https://m.edsoo.ru/f5eacdf4</a>
19	Пожарная безопасность в быту	1				Библиотека ЦОК <a href="https://m.edsoo.ru/f5eacf84">https://m.edsoo.ru/f5eacf84</a>
20	Предупреждение ситуаций криминального характера	1				
21	Безопасные действия при авариях на коммунальных системах жизнеобеспечения	1				Библиотека ЦОК <a href="https://m.edsoo.ru/f5ead51a">https://m.edsoo.ru/f5ead51a</a>
22	Правила дорожного движения	1				Библиотека ЦОК <a href="https://m.edsoo.ru/f5ead68c">https://m.edsoo.ru/f5ead68c</a>
23	Безопасность пешехода	1				Библиотека ЦОК <a href="https://m.edsoo.ru/f5eaeafa0">https://m.edsoo.ru/f5eaeafa0</a>
24	Безопасность пассажира	1				Библиотека ЦОК <a href="https://m.edsoo.ru/f5eaf78e">https://m.edsoo.ru/f5eaf78e</a>
25	Безопасность водителя	1				Библиотека ЦОК <a href="https://m.edsoo.ru/f5eaf946">https://m.edsoo.ru/f5eaf946</a>
26	Безопасные действия при дорожно-транспортных происшествиях	1				Библиотека ЦОК <a href="https://m.edsoo.ru/f5eafef0">https://m.edsoo.ru/f5eafef0</a>

27	Безопасность пассажиров на различных видах транспорта	1				Библиотека ЦОК <a href="https://m.edsoo.ru/f5eafd42">https://m.edsoo.ru/f5eafd42</a>
28	Первая помощь при чрезвычайных ситуациях на транспорте	1				Библиотека ЦОК <a href="https://m.edsoo.ru/f5eb0210">https://m.edsoo.ru/f5eb0210</a>
29	Основные опасности в общественных местах	1				Библиотека ЦОК <a href="https://m.edsoo.ru/f5eb038c">https://m.edsoo.ru/f5eb038c</a>
30	Правила безопасного поведения при посещении массовых мероприятий	1				
31	Пожарная безопасность в общественных местах	1				Библиотека ЦОК <a href="https://m.edsoo.ru/f5eb0c10">https://m.edsoo.ru/f5eb0c10</a>
32	Пожарная безопасность в общественных местах	1				Библиотека ЦОК <a href="https://m.edsoo.ru/f5eb0c10">https://m.edsoo.ru/f5eb0c10</a>
33	Безопасные действия в ситуациях криминогенного и антиобщественного характера	1				Библиотека ЦОК <a href="https://m.edsoo.ru/f5eb0c10">https://m.edsoo.ru/f5eb0c10</a>
34	Безопасные действия в ситуациях криминогенного и антиобщественного характера	1				Библиотека ЦОК <a href="https://m.edsoo.ru/f5eb0c10">https://m.edsoo.ru/f5eb0c10</a>
ОБЩЕЕ КОЛИЧЕСТВО ЧАСОВ ПО ПРОГРАММЕ		34	0	0		

## 9 КЛАСС

	Тема урока	Количество часов		
--	------------	------------------	--	--

№ п/ п		Все го	Контроль ные работы	Практичес кие работы	Дата изучен ия	Электронные цифровые образовательные ресурсы
1	Правила безопасного поведения в природной среде	1				
2	Безопасные действия при автономном существовани и в природной среде	1				Библиотека ЦОК <a href="https://m.edsoo.ru/f5eb14e4">https://m.edsoo.ru/f5eb14e4</a>
3	Пожарная безопасность в природной среде	1				Библиотека ЦОК <a href="https://m.edsoo.ru/f5eb0efe">https://m.edsoo.ru/f5eb0efe</a>
4	Безопасное поведение в горах	1				Библиотека ЦОК <a href="https://m.edsoo.ru/f5eb1ac0">https://m.edsoo.ru/f5eb1ac0</a>
5	Безопасное поведение на водоёмах	1				Библиотека ЦОК <a href="https://m.edsoo.ru/f5eb1da4">https://m.edsoo.ru/f5eb1da4</a>
6	Безопасные действия при наводнении, цунами	1				Библиотека ЦОК <a href="https://m.edsoo.ru/f5eb209c">https://m.edsoo.ru/f5eb209c</a>
7	Безопасные действия при урагане, смерче, грозе	1				Библиотека ЦОК <a href="https://m.edsoo.ru/f5eb222c">https://m.edsoo.ru/f5eb222c</a>
8	Безопасные действия при землетрясени и, извержении вулкана	1				Библиотека ЦОК <a href="https://m.edsoo.ru/f5eb23a8">https://m.edsoo.ru/f5eb23a8</a>
9	Экология и её значение для устойчивого развития общества	1				
10	Общие представления о здоровье	1				Библиотека ЦОК <a href="https://m.edsoo.ru/f5eb279a">https://m.edsoo.ru/f5eb279a</a>
11	Предупрежде ние и защита от	1				Библиотека ЦОК <a href="https://m.edsoo.ru/f5eb2c0e">https://m.edsoo.ru/f5eb2c0e</a>

	инфекционных заболеваний					
12	Профилактика неинфекционных заболеваний	1				Библиотека ЦОК <a href="https://m.edsoo.ru/f5eb2d94">https://m.edsoo.ru/f5eb2d94</a>
13	Психическое здоровье и психологическое благополучие	1				Библиотека ЦОК <a href="https://m.edsoo.ru/f5eb3078">https://m.edsoo.ru/f5eb3078</a>
14	Первая помощь при неотложных состояниях	1				Библиотека ЦОК <a href="https://m.edsoo.ru/f5eb350a">https://m.edsoo.ru/f5eb350a</a> <a href="https://m.edsoo.ru/f5eb367c">https://m.edsoo.ru/f5eb367c</a>
15	Практикум для отработки практических навыков первой помощи и психологической поддержки, решения кейсов, моделирования ситуаций	1				
16	Практикум для отработки практических навыков первой помощи и психологической поддержки, решения кейсов, моделирования ситуаций	1				
17	Общение – основа социального взаимодействия	1				Библиотека ЦОК <a href="https://m.edsoo.ru/f5eb3ca8">https://m.edsoo.ru/f5eb3ca8</a>
18	Безопасные способы избегания и разрешения	1				Библиотека ЦОК <a href="https://m.edsoo.ru/f5eb425c">https://m.edsoo.ru/f5eb425c</a>

	конфликтных ситуаций					
19	Безопасные способы избегания и разрешения конфликтных ситуаций	1				Библиотека ЦОК <a href="https://m.edsoo.ru/f5eb425c">https://m.edsoo.ru/f5eb425c</a>
20	Манипуляция и способы противостоять ей	1				Библиотека ЦОК <a href="https://m.edsoo.ru/f5eb40ea">https://m.edsoo.ru/f5eb40ea</a>
21	Манипуляция и способы противостоять ей	1				Библиотека ЦОК <a href="https://m.edsoo.ru/f5eb40ea">https://m.edsoo.ru/f5eb40ea</a>
22	Современные увлечения. Их возможности и риски	1				
23	Цифровая среда - ее возможности и риски	1				Библиотека ЦОК <a href="https://m.edsoo.ru/f5eb4568">https://m.edsoo.ru/f5eb4568</a>
24	Вредоносные программы и приложения, способы защиты от них	1				Библиотека ЦОК <a href="https://m.edsoo.ru/f5eb46da">https://m.edsoo.ru/f5eb46da</a>
25	Опасный и запрещенный контент: способы распознавания и защиты	1				Библиотека ЦОК <a href="https://m.edsoo.ru/f5eb46da">https://m.edsoo.ru/f5eb46da</a>
26	Деструктивные течения в интернете, их признаки, опасности	1				Библиотека ЦОК <a href="https://m.edsoo.ru/f5eb4842">https://m.edsoo.ru/f5eb4842</a>
27	Правила безопасного поведения в цифровой среде	1				Библиотека ЦОК <a href="https://m.edsoo.ru/f5eb46da">https://m.edsoo.ru/f5eb46da</a>
28	Сущность понятий «терроризм» и «экстремизм»	1				Библиотека ЦОК <a href="https://m.edsoo.ru/f5eb46da">https://m.edsoo.ru/f5eb46da</a>

29	Основы общественно-государственной системы противодействия экстремизму и терроризму	1				
30	Основы общественно-государственной системы противодействия экстремизму и терроризму	1				
31	Опасности вовлечения в экстремистскую и террористическую деятельность, меры защиты	1				
32	Опасности вовлечения в экстремистскую и террористическую деятельность, меры защиты	1				
33	Правила безопасного поведения при угрозе и совершении террористического акта	1				
34	Правила безопасного поведения при угрозе и совершении террористического акта	1				
ОБЩЕЕ КОЛИЧЕСТВО ЧАСОВ ПО ПРОГРАММЕ		34	0	0		



## **2.1.9. РАБОЧАЯ ПРОГРАММА ПО УЧЕБНОМУ ПРЕДМЕТУ «МАТЕМАТИКА» (базовый уровень)**

### **ПОЯСНИТЕЛЬНАЯ ЗАПИСКА**

Программа по математике для обучающихся 5–9 классов разработана на основе ФГОС ООО. В программе по математике учтены идеи и положения концепции развития математического образования в Российской Федерации.

Предметом математики являются фундаментальные структуры нашего мира – пространственные формы и количественные отношения (от простейших, усваиваемых в непосредственном опыте, до достаточно сложных, необходимых для развития научных и прикладных идей). Математические знания обеспечивают понимание принципов устройства и использования современной техники, восприятие и интерпретацию социальной, экономической, политической информации, дают возможность выполнять расчеты и составлять алгоритмы, находить и применять формулы, владеть практическими приемами геометрических измерений и построений, читать информацию, представленную в виде таблиц, диаграмм и графиков, жить в условиях неопределенности и понимать вероятностный характер случайных событий.

Изучение математики формирует у обучающихся математический стиль мышления, проявляющийся в определенных умственных навыках. Обучающиеся осваивают такие приемы и методы мышления, как индукция и дедукция, обобщение и конкретизация, анализ и синтез, классификация и систематизация, абстрагирование и аналогия. Объекты математических умозаключений, правила их конструирования раскрывают механизм логических построений, способствуют выработке умения формулировать, обосновывать и доказывать суждения, тем самым развивают логическое мышление. Изучение математики обеспечивает формирование алгоритмической компоненты мышления и воспитание умений действовать по заданным алгоритмам, совершенствовать известные и конструировать новые. В процессе решения задач – основной учебной деятельности на уроках математики – развиваются творческая и прикладная стороны мышления.

Обучение математике дает возможность развивать у обучающихся точную, рациональную и информативную речь, умение отбирать наиболее подходящие языковые, символические, графические средства для выражения суждений и наглядного их представления.

При изучении математики осуществляется общее знакомство с методами познания действительности, представлениями о предмете и методах математики, их отличии от методов других естественных и гуманитарных наук, об особенностях применения математики для решения научных и прикладных задач.

Приоритетными целями обучения математике в 5–9 классах являются: формирование центральных математических понятий (число, величина,

геометрическая фигура, переменная, вероятность, функция), обеспечивающих преемственность и перспективность математического образования обучающихся;

подведение обучающихся на доступном для них уровне к осознанию взаимосвязи математики и окружающего мира, понимание математики как части общей культуры человечества;

развитие интеллектуальных и творческих способностей обучающихся, познавательной активности, исследовательских умений, критичности мышления, интереса к изучению математики;

формирование функциональной математической грамотности: умения распознавать проявления математических понятий, объектов и закономерностей в реальных жизненных ситуациях и при изучении других учебных предметов, проявления зависимостей и закономерностей, формулировать их на языке математики и создавать математические модели, применять освоенный математический аппарат для решения практико-ориентированных задач, интерпретировать и оценивать полученные результаты.

Основные линии содержания программы по математике в 5–9 классах: «Числа и вычисления», «Алгебра» («Алгебраические выражения», «Уравнения и неравенства»), «Функции», «Геометрия» («Геометрические фигуры и их свойства», «Измерение геометрических величин»), «Вероятность и статистика». Данные линии развиваются параллельно, каждая в соответствии с собственной логикой, однако не независимо одна от другой, а в тесном контакте и взаимодействии.

Содержание программы по математике, распределенное по годам обучения, структурировано таким образом, чтобы ко всем основным, принципиальным вопросам обучающиеся обращались неоднократно, чтобы овладение математическими понятиями и навыками осуществлялось последовательно и поступательно, с соблюдением принципа преемственности, а новые знания включались в общую систему математических представлений обучающихся, расширяя и углубляя ее, образуя прочные множественные связи.

В соответствии с ФГОС ООО математика является обязательным учебным предметом на уровне основного общего образования. В 5–9 классах математика традиционно изучается в рамках следующих учебных курсов: в 5–6 классах – курса «Математика», в 7–9 классах – курсов «Алгебра» (включая элементы статистики и теории вероятностей) и «Геометрия». Программой по математике вводится самостоятельный учебный курс «Вероятность и статистика».

Общее число часов, рекомендованных для изучения математики (базовый уровень) на уровне основного общего образования, – 952 часа: в 5 классе – 170 часов (5 часов в неделю), в 6 классе – 170 часов (5 часов в неделю), в 7 классе – 204 часа (6 часов в неделю), в 8 классе – 204 часа (6 часов в неделю), в 9 классе – 204 часа (6 часов в неделю).

### **Планируемые результаты освоения программы по математике на уровне основного общего образования**

Изучение математики на уровне основного общего образования направлено на достижение обучающимися личностных, метапредметных и предметных образовательных результатов освоения учебного предмета.

#### **Личностные результаты**

Личностные результаты освоения программы по математике характеризуются:

##### **1) патриотическое воспитание:**

проявлением интереса к прошлому и настоящему российской математики, ценностным отношением к достижениям российских математиков и российской математической школы, к использованию этих достижений в других науках и прикладных сферах;

##### **2) гражданское и духовно-нравственное воспитание:**

готовностью к выполнению обязанностей гражданина и реализации его прав, представлением о математических основах функционирования различных структур, явлений, процедур гражданского общества (например, выборы, опросы), готовностью к обсуждению этических проблем, связанных с практическим применением достижений науки, осознанием важности морально-этических принципов в деятельности ученого;

##### **3) трудовое воспитание:**

установкой на активное участие в решении практических задач математической направленности, осознанием важности математического образования на протяжении всей жизни для успешной профессиональной деятельности и развитием необходимых умений, осознанным выбором и построением индивидуальной траектории образования и жизненных планов с учетом личных интересов и общественных потребностей;

##### **4) эстетическое воспитание:**

способностью к эмоциональному и эстетическому восприятию математических объектов, задач, решений, рассуждений, умению видеть математические закономерности в искусстве;

##### **5) ценности научного познания:**

ориентацией в деятельности на современную систему научных представлений об основных закономерностях развития человека, природы и общества, пониманием математической науки как сферы человеческой деятельности, этапов ее развития и

значимости для развития цивилизации, овладением языком математики и математической культурой как средством познания мира, овладением простейшими навыками исследовательской деятельности;

**6) физическое воспитание, формирование культуры здоровья и эмоционального благополучия:**

готовностью применять математические знания в интересах своего здоровья, ведения здорового образа жизни (здоровое питание, сбалансированный режим занятий и отдыха, регулярная физическая активность), сформированностью навыка рефлексии, признанием своего права на ошибку и такого же права другого человека;

**7) экологическое воспитание:**

ориентацией на применение математических знаний для решения задач в области сохранности окружающей среды, планирования поступков и оценки их возможных последствий для окружающей среды, осознанием глобального характера экологических проблем и путей их решения;

**8) адаптация к изменяющимся условиям социальной и природной среды:**

готовностью к действиям в условиях неопределенности, повышению уровня своей компетентности через практическую деятельность, в том числе умение учиться у других людей, приобретать в совместной деятельности новые знания, навыки и компетенции из опыта других;

необходимостью в формировании новых знаний, в том числе формулировать идеи, понятия, гипотезы об объектах и явлениях, в том числе ранее не известных, осознавать дефициты собственных знаний и компетентностей, планировать свое развитие;

способностью осознавать стрессовую ситуацию, воспринимать стрессовую ситуацию как вызов, требующий контрмер, корректировать принимаемые решения и действия, формулировать и оценивать риски и последствия, формировать опыт.

**МЕТАПРЕДМЕТНЫЕ РЕЗУЛЬТАТЫ**

В результате освоения программы по математике на уровне основного общего образования у обучающегося будут сформированы метапредметные результаты, характеризующиеся овладением познавательными универсальными учебными действиями, коммуникативными универсальными учебными действиями, регулятивными универсальными учебными действиями.

**Познавательные универсальные учебные действия**

Познавательные универсальные учебные действия обеспечивают формирование базовых когнитивных процессов обучающихся (освоение методов познания окружающего мира, применение логических, исследовательских операций, умений работать с информацией).

**Базовые логические действия:**

выявлять и характеризовать существенные признаки математических объектов, понятий, отношений между понятиями, формулировать определения понятий, устанавливать существенный признак классификации, основания для обобщения и сравнения, критерии проводимого анализа;

воспринимать, формулировать и преобразовывать суждения: утвердительные и отрицательные, единичные, частные и общие, условные;

выявлять математические закономерности, взаимосвязи и противоречия в фактах, данных, наблюдениях и утверждениях, предлагать критерии для выявления закономерностей и противоречий;

проводить выводы с использованием законов логики, дедуктивных и индуктивных умозаключений, умозаключений по аналогии;

разбирать доказательства математических утверждений (прямые и от противного), проводить самостоятельно несложные доказательства математических фактов, выстраивать аргументацию, приводить примеры и контрпримеры, обосновывать собственные рассуждения;

выбирать способ решения учебной задачи (сравнивать несколько вариантов решения, выбирать наиболее подходящий с учетом самостоятельно выделенных критериев).

**Базовые исследовательские действия:**

использовать вопросы как исследовательский инструмент познания, формулировать вопросы, фиксирующие противоречие, проблему, самостоятельно устанавливать искомое и данное, формировать гипотезу, аргументировать свою позицию, мнение;

проводить по самостоятельно составленному плану несложный эксперимент, небольшое исследование по установлению особенностей математического объекта, зависимостей объектов между собой;

самостоятельно формулировать обобщения и выводы по результатам проведенного наблюдения, исследования, оценивать достоверность полученных результатов, выводов и обобщений;

прогнозировать возможное развитие процесса, а также выдвигать предположения о его развитии в новых условиях.

**Работа с информацией:**

Выявлять недостаточность и избыточность информации, данных, необходимых для решения задачи;

выбирать, анализировать, систематизировать и интерпретировать информацию различных видов и форм представления;

выбирать форму представления информации и иллюстрировать решаемые задачи схемами, диаграммами, иной графикой и их комбинациями;

оценивать надежность информации по критериям, предложенным учителем или сформулированным самостоятельно.

**Коммуникативные универсальные учебные действия**

Коммуникативные универсальные учебные действия обеспечивают сформированность социальных навыков обучающихся.

**Общение:**

воспринимать и формулировать суждения в соответствии с условиями и целями общения, ясно, точно, грамотно выражать свою точку зрения в устных и письменных текстах, давать пояснения по ходу решения задачи и полученным результатам;

в ходе обсуждения задавать вопросы по существу обсуждаемой темы, проблемы, решаемой задачи, высказывать идеи, нацеленные на поиск решения, сопоставлять свои суждения с суждениями других участников диалога, обнаруживать различие и сходство позиций, в корректной форме формулировать разногласия, свои возражения; представлять результаты решения задачи, эксперимента, исследования, проекта, самостоятельно выбирать формат выступления с учетом задач презентации и особенностей аудитории.

**Сотрудничество:**

понимать и использовать преимущества командной и индивидуальной работы при решении учебных математических задач;

принимать цель совместной деятельности, планировать организацию совместной работы, распределять виды работ, договариваться, обсуждать процесс и результат работы, обобщать мнения нескольких человек;

участвовать в групповых формах работы (обсуждения, обмен мнениями, мозговые штурмы и другие), выполнять свою часть работы и координировать свои действия с другими членами команды, оценивать качество своего вклада в общий продукт по критериям, сформулированным участниками взаимодействия.

**Регулятивные универсальные учебные действия**

Регулятивные универсальные учебные действия обеспечивают формирование смысловых установок и жизненных навыков личности.

**Самоорганизация:**

самостоятельно составлять план, алгоритм решения задачи (или его часть), выбирать способ решения с учетом имеющихся ресурсов и собственных возможностей, аргументировать и корректировать варианты решений с учетом новой информации.

**Самоконтроль:**

владеть способами самопроверки, самоконтроля процесса и результата решения математической задачи;

предвидеть трудности, которые могут возникнуть при решении задачи, вносить коррективы в деятельность на основе новых обстоятельств, найденных ошибок, выявленных трудностей;

оценивать соответствие результата деятельности поставленной цели и условиям, объяснять причины достижения или недостижения цели, находить ошибку, давать оценку приобретенному опыту.

**ПРЕДМЕТНЫЕ РЕЗУЛЬТАТЫ**

Предметные результаты освоения программы по математике представлены по годам обучения в рамках отдельных учебных курсов: в 5–6 классах – курса

«Математика», в 7–9 классах – курсов «Алгебра», «Геометрия», «Вероятность и статистика».

**РАБОЧАЯ ПРОГРАММА УЧЕБНОГО КУРСА «МАТЕМАТИКА»  
(базовый уровень)****5-6 класс****1. ПОЯСНИТЕЛЬНАЯ ЗАПИСКА**

Приоритетными целями обучения математике в 5–6 классах являются: продолжение формирования основных математических понятий (число, величина, геометрическая фигура), обеспечивающих преемственность и перспективность математического образования обучающихся;

развитие интеллектуальных и творческих способностей обучающихся, познавательной активности, исследовательских умений, интереса к изучению математики;

подведение обучающихся на доступном для них уровне к осознанию взаимосвязи математики и окружающего мира;

формирование функциональной математической грамотности: умения распознавать математические объекты в реальных жизненных ситуациях, применять освоенные умения для решения практико-ориентированных задач, интерпретировать полученные результаты и оценивать их на соответствие практической ситуации.

Основные линии содержания курса математики в 5–6 классах – арифметическая и геометрическая, которые развиваются параллельно, каждая в соответствии с собственной логикой, однако, не независимо одна от другой, а в тесном контакте и взаимодействии. Также в курсе математики происходит знакомство с элементами алгебры и описательной статистики.

Изучение арифметического материала начинается со систематизации и развития знаний о натуральных числах, полученных на уровне начального общего образования. При этом совершенствование вычислительной техники и

формирование новых теоретических знаний сочетается с развитием вычислительной культуры, в частности с обучением простейшим приемам прикидки и оценки результатов вычислений. Изучение натуральных чисел продолжается в 6 классе знакомством с начальными понятиями теории делимости. Начало изучения обыкновенных и десятичных дробей отнесено к 5 классу. Это первый этап в освоении дробей, когда происходит знакомство с основными идеями, понятиями темы. При этом рассмотрение обыкновенных дробей в полном объеме предшествует изучению десятичных дробей, что целесообразно с точки зрения логики изложения числовой линии, когда правила действий с десятичными дробями можно обосновать уже известными алгоритмами выполнения действий с обыкновенными дробями. Знакомство с десятичными дробями расширит возможности для понимания обучающимися прикладного применения новой записи при изучении других предметов и при практическом использовании. К 6 классу отнесен второй этап в изучении дробей, где происходит совершенствование навыков сравнения и преобразования дробей, освоение новых вычислительных алгоритмов,

оттачивание техники вычислений, в том числе значений выражений, содержащих и обыкновенные, и десятичные дроби, установление связей между ними, рассмотрение приемов решения задач на дроби. В начале 6 класса происходит знакомство с понятием процента.

Особенностью изучения положительных и отрицательных чисел является то, что они также могут рассматриваться в несколько этапов. В 6 классе в начале изучения темы «Положительные и отрицательные числа» выделяется подтема

«Целые числа», в рамках которой знакомство с отрицательными числами и действиями с положительными и отрицательными числами происходит на основе содержательного подхода. Это позволяет на доступном уровне познакомить обучающихся практически со всеми основными понятиями темы, в том числе и с правилами знаков при выполнении арифметических действий. Изучение рациональных чисел будет продолжено в курсе алгебры 7 класса.

При обучении решению текстовых задач в 5–6 классах используются арифметические приемы решения. При отработке вычислительных навыков в 5–6 классах рассматриваются текстовые задачи следующих видов: задачи на движение, на части, на покупки, на работу и производительность, на проценты, на отношения и пропорции. Обучающиеся знакомятся с приемами решения задач перебором возможных вариантов, учатся работать с информацией, представленной в форме таблиц или диаграмм.

В программе учебного курса «Математика» предусмотрено формирование пропедевтических алгебраических представлений. Буква как символ некоторого числа в зависимости от математического контекста вводится постепенно. Буквенная символика широко используется прежде всего для записи общих утверждений и предложений, формул, в частности для вычисления геометрических величин, в качестве «заместителя» числа.

В программе учебного курса «Математика» представлена наглядная геометрия, направленная на развитие образного мышления, пространственного воображения, изобразительных умений. Это важный этап в изучении геометрии, который осуществляется на наглядно-практическом уровне, опирается на наглядно-образное мышление обучающихся. Большая роль отводится практической деятельности, опыту, эксперименту, моделированию. Обучающиеся знакомятся с геометрическими фигурами на плоскости и в пространстве, с их простейшими конфигурациями, учатся изображать их на нелинованной и клетчатой бумаге, рассматривают их простейшие свойства. В процессе изучения наглядной геометрии знания, полученные обучающимися на уровне начального общего образования, систематизируются и расширяются.

Согласно учебному плану в 5–6 классах изучается интегрированный предмет «Математика», который включает арифметический материал и наглядную геометрию, а также пропедевтические сведения из алгебры, элементы логики и начала описательной статистики.

Общее число часов, рекомендованных для изучения математики, – 340 часов: в 5 классе – 170 часов (5 часов в неделю), в 6 классе – 170 часов (5 часов в неделю).

## **СОДЕРЖАНИЕ ОБУЧЕНИЯ 5 КЛАСС**

### **Натуральные числа и нуль**

Натуральное число. Ряд натуральных чисел. Число 0. Изображение натуральных чисел точками на координатной (числовой) прямой.

Позиционная система счисления. Римская нумерация как пример непозиционной системы счисления. Десятичная система счисления.

Сравнение натуральных чисел, сравнение натуральных чисел с нулем.

Способы сравнения. Округление натуральных чисел.

Сложение натуральных чисел, свойство нуля при сложении. Вычитание как действие, обратное сложению. Умножение натуральных чисел, свойства нуля и единицы при умножении. Деление как действие, обратное умножению. Компоненты действий, связь между ними. Проверка результата арифметического действия. Переместительное и сочетательное свойства (законы) сложения и умножения, распределительное свойство (закон) умножения.

Использование букв для обозначения неизвестного компонента и записи свойств арифметических действий.

Делители и кратные числа, разложение на множители. Простые и составные числа. Признаки делимости на 2, 5, 10, 3, 9. Деление с остатком.

Степень с натуральным показателем. Запись числа в виде суммы разрядных слагаемых.

Числовое выражение. Вычисление значений числовых выражений, порядок выполнения действий. Использование при вычислениях переместительного и сочетательного свойств (законов) сложения и умножения, распределительного свойства умножения.

### **Дроби**

Представление о дроби как способе записи части величины. Обыкновенные дроби. Правильные и неправильные дроби. Смешанная дробь, представление смешанной дроби в виде неправильной дроби и выделение целой части числа из неправильной дроби. Изображение дробей точками на числовой прямой. Основное свойство дроби. Сокращение дробей. Приведение дроби к новому знаменателю. Сравнение дробей.

Сложение и вычитание дробей. Умножение и деление дробей, взаимно- обратные дроби. Нахождение части целого и целого по его части.

Десятичная запись дробей. Представление десятичной дроби в виде обыкновенной. Изображение десятичных дробей точками на числовой прямой. Сравнение десятичных дробей.

Арифметические действия с десятичными дробями. Округление десятичных дробей.

### **Решение текстовых задач**

Решение текстовых задач арифметическим способом. Решение логических задач. Решение задач перебором всех возможных вариантов. Использование при решении задач таблиц и схем.

Решение задач, содержащих зависимости, связывающие величины: скорость, время, расстояние, цена, количество, стоимость. Единицы измерения: массы, объема, цены, расстояния, времени, скорости. Связь между единицами измерения каждой величины.

Решение основных задач на дроби.

Представление данных в виде таблиц, столбчатых диаграмм.

### **Наглядная геометрия**

Наглядные представления о фигурах на плоскости: точка, прямая, отрезок, луч, угол, ломаная, многоугольник, окружность, круг. Угол. Прямой, острый, тупой и развернутый углы.

Длина отрезка, метрические единицы длины. Длина ломаной, периметр многоугольника. Измерение и построение углов с помощью транспортира.

Наглядные представления о фигурах на плоскости: многоугольник, прямоугольник, квадрат, треугольник, о равенстве фигур.

Изображение фигур, в том числе на клетчатой бумаге. Построение конфигураций из частей прямой, окружности на нелинованной и клетчатой бумаге. Использование свойств сторон и углов прямоугольника, квадрата.

Площадь прямоугольника и многоугольников, составленных из прямоугольников, в том числе фигур, изображенных на клетчатой бумаге. Единицы измерения площади.

Наглядные представления о пространственных фигурах: прямоугольный параллелепипед, куб, многогранники. Изображение простейших многогранников. Развертки куба и параллелепипеда. Создание моделей многогранников (из бумаги, проволоки, пластилина и других материалов).

Объем прямоугольного параллелепипеда, куба. Единицы измерения объема.

## **6 КЛАСС**

### **Натуральные числа**

Арифметические действия с многозначными натуральными числами. Числовые выражения, порядок действий, использование скобок. Использование при вычислениях переместительного и сочетательного свойств сложения и умножения, распределительного свойства умножения. Округление натуральных чисел.

Делители и кратные числа, наибольший общий делитель и наименьшее общее кратное. Делимость суммы и произведения. Деление с остатком.

### **Дроби**

Обыкновенная дробь, основное свойство дроби, сокращение дробей. Сравнение и упорядочивание дробей. Решение задач на нахождение части от целого и целого по его части. Дробное число как результат деления. Представление десятичной дроби в виде обыкновенной дроби и возможность представления обыкновенной дроби в виде десятичной. Десятичные дроби и метрическая система мер. Арифметические действия и числовые выражения с обыкновенными и десятичными дробями.

Отношение. Деление в данном отношении. Масштаб, пропорция. Применение пропорций при решении задач.

Понятие процента. Вычисление процента от величины и величины по ее проценту. Выражение процентов десятичными дробями. Решение задач на проценты. Выражение отношения величин в процентах.

### **Положительные и отрицательные числа**

Положительные и отрицательные числа. Целые числа. Модуль числа, геометрическая интерпретация модуля числа. Изображение чисел на координатной прямой. Числовые промежутки. Сравнение чисел. Арифметические действия с положительными и отрицательными числами.

Прямоугольная система координат на плоскости. Координаты точки на плоскости, абсцисса и ордината. Построение точек и фигур на координатной плоскости.

### **Буквенные выражения**

Применение букв для записи математических выражений и предложений. Свойства арифметических действий. Буквенные выражения и числовые подстановки. Буквенные равенства, нахождение неизвестного компонента. Формулы, формулы периметра и площади прямоугольника, квадрата, объема параллелепипеда и куба.

### **Решение текстовых задач**

Решение текстовых задач арифметическим способом. Решение логических задач. Решение задач перебором всех возможных вариантов.

Решение задач, содержащих зависимости, связывающих величины: скорость, время, расстояние, цена, количество, стоимость, производительность, время, объем работы. Единицы измерения: массы, стоимости, расстояния, времени, скорости. Связь между единицами измерения каждой величины.

Решение задач, связанных с отношением, пропорциональностью величин, процентами; решение основных задач на дроби и проценты.

Оценка и прикидка, округление результата. Составление буквенных выражений по условию задачи.

Представление данных с помощью таблиц и диаграмм. Столбчатые диаграммы: чтение и построение. Чтение круговых диаграмм.

### **Наглядная геометрия**

Наглядные представления о фигурах на плоскости: точка, прямая, отрезок, луч, угол, ломаная, многоугольник, четырехугольник, треугольник, окружность, круг.

Взаимное расположение двух прямых на плоскости, параллельные прямые, перпендикулярные прямые. Измерение расстояний: между двумя точками, от точки до прямой, длина маршрута на квадратной сетке.

Измерение и построение углов с помощью транспортира. Виды треугольников: остроугольный, прямоугольный, тупоугольный, равнобедренный, равносторонний. Четырехугольник, примеры четырехугольников. Прямоугольник, квадрат: использование свойств сторон, углов, диагоналей. Изображение геометрических фигур на нелинованной бумаге с использованием циркуля, линейки, угольника, транспортира. Построения на клетчатой бумаге.



Периметр многоугольника. Понятие площади фигуры, единицы измерения площади. Приближенное измерение площади фигур, в том числе на квадратной сетке. Приближенное измерение длины окружности, площади круга.

Симметрия: центральная, осевая и зеркальная симметрии. Построение симметричных фигур.

Наглядные представления о пространственных фигурах: параллелепипед, куб, призма, пирамида, конус, цилиндр, шар и сфера. Изображение пространственных фигур. Примеры разверток многогранников, цилиндра и конуса. Создание моделей пространственных фигур (из бумаги, проволоки, пластилина и других материалов).

Понятие объема, единицы измерения объема. Объем прямоугольного параллелепипеда, куба.

## **ПРЕДМЕТНЫЕ РЕЗУЛЬТАТЫ**

Предметные результаты освоения программы учебного курса к концу обучения **в 5 классе.**

### **Числа и вычисления**

Понимать и правильно употреблять термины, связанные с натуральными числами, обыкновенными и десятичными дробями.

Сравнивать и упорядочивать натуральные числа, сравнивать в простейших случаях обыкновенные дроби, десятичные дроби.

Соотносить точку на координатной (числовой) прямой с соответствующим ей числом и изображать натуральные числа точками на координатной (числовой) прямой.

Выполнять арифметические действия с натуральными числами, с обыкновенными дробями в простейших случаях.

Выполнять проверку, прикидку результата вычислений. Округлять натуральные числа.

### **Решение текстовых задач**

Решать текстовые задачи арифметическим способом и с помощью организованного конечного перебора всех возможных вариантов.

Решать задачи, содержащие зависимости, связывающие величины: скорость, время, расстояние, цена, количество, стоимость.

Использовать краткие записи, схемы, таблицы, обозначения при решении задач. Пользоваться основными единицами измерения: цены, массы, расстояния,

времени, скорости, выражать одни единицы величины через другие.

Извлекать, анализировать, оценивать информацию, представленную в таблице, на столбчатой диаграмме, интерпретировать представленные данные, использовать данные при решении задач.

### **Наглядная геометрия**

Пользоваться геометрическими понятиями: точка, прямая, отрезок, луч, угол, многоугольник, окружность, круг.

Приводить примеры объектов окружающего мира, имеющих форму изученных геометрических фигур.

Использовать терминологию, связанную с углами: вершина, сторона, с многоугольниками: угол, вершина, сторона, диагональ, с окружностью: радиус, диаметр, центр.

Изображать изученные геометрические фигуры на нелинованной и клетчатой бумаге с помощью циркуля и линейки.

Находить длины отрезков непосредственным измерением с помощью линейки, строить отрезки заданной длины; строить окружность заданного радиуса.

Использовать свойства сторон и углов прямоугольника, квадрата для их построения, вычисления площади и периметра.

Вычислять периметр и площадь квадрата, прямоугольника, фигур, составленных из прямоугольников, в том числе фигур, изображенных на клетчатой бумаге.

Пользоваться основными метрическими единицами измерения длины, площади; выражать одни единицы величины через другие.

Распознавать параллелепипед, куб, использовать терминологию: вершина, ребро, грань, измерения, находить измерения параллелепипеда, куба.

Вычислять объем куба, параллелепипеда по заданным измерениям, пользоваться единицами измерения объема.

Решать несложные задачи на измерение геометрических величин в практических ситуациях.

Предметные результаты освоения программы учебного курса к концу обучения **в 6 классе.**

### **Числа и вычисления**

Знать и понимать термины, связанные с различными видами чисел и способами их записи, переходить (если это возможно) от одной формы записи числа к другой.

Сравнивать и упорядочивать целые числа, обыкновенные и десятичные дроби, сравнивать числа одного и разных знаков.

Выполнять, сочетая устные и письменные приемы, арифметические действия с натуральными и целыми числами, обыкновенными и десятичными дробями, положительными и отрицательными числами.

Вычислять значения числовых выражений, выполнять прикидку и оценку результата вычислений, выполнять преобразования числовых выражений на основе свойств арифметических действий.

Соотносить точку на координатной прямой с соответствующим ей числом и изображать числа точками на координатной прямой, находить модуль числа.

Соотносить точки в прямоугольной системе координат с координатами этой точки.

Округлять целые числа и десятичные дроби, находить приближения чисел.

### **Числовые и буквенные выражения**

Понимать и употреблять термины, связанные с записью степени числа, находить квадрат и куб числа, вычислять значения числовых выражений, содержащих степени.

Пользоваться признаками делимости, раскладывать натуральные числа на простые множители.

Пользоваться масштабом, составлять пропорции и отношения.

Использовать буквы для обозначения чисел при записи математических выражений, составлять буквенные выражения и формулы, находить значения буквенных выражений, осуществляя необходимые подстановки и преобразования.

Находить неизвестный компонент равенства.

### **Решение текстовых задач**

Решать многошаговые текстовые задачи арифметическим способом.

Решать задачи, связанные с отношением, пропорциональностью величин, процентами, решать три основные задачи на дроби и проценты.

Решать задачи, содержащие зависимости, связывающие величины: скорость, время, расстояние, цена, количество, стоимость, производительность, время, объема работы, используя арифметические действия, оценку, прикидку, пользоваться единицами измерения соответствующих величин.

Составлять буквенные выражения по условию задачи.

Извлекать информацию, представленную в таблицах, на линейной, столбчатой или круговой диаграммах, интерпретировать представленные данные, использовать данные при решении задач.

Представлять информацию с помощью таблиц, линейной и столбчатой диаграмм.

### **Наглядная геометрия**

Приводить примеры объектов окружающего мира, имеющих форму изученных геометрических плоских и пространственных фигур, примеры равных и симметричных фигур.

Изображать с помощью циркуля, линейки, транспортира на нелинованной и клетчатой бумаге изученные плоские геометрические фигуры и конфигурации, симметричные фигуры.

Пользоваться геометрическими понятиями: равенство фигур, симметрия, использовать терминологию, связанную с симметрией: ось симметрии, центр симметрии.

Находить величины углов измерением с помощью транспортира, строить углы заданной величины, пользоваться при решении задач градусной мерой углов, распознавать на чертежах острый, прямой, развернутый и тупой углы.

Вычислять длину ломаной, периметр многоугольника, пользоваться единицами измерения длины, выражать одни единицы измерения длины через другие.

Находить, используя чертежные инструменты, расстояния: между двумя точками, от точки до прямой, длину пути на квадратной сетке.

Вычислять площадь фигур, составленных из прямоугольников, использовать разбиение на прямоугольники, на равные фигуры, достраивание до прямоугольника, пользоваться основными единицами измерения площади, выражать одни единицы измерения площади через другие.

Распознавать на моделях и изображениях пирамиду, конус, цилиндр, использовать терминологию: вершина, ребро, грань, основание, развертка.

Изображать на клетчатой бумаге прямоугольный параллелепипед.

Вычислять объем прямоугольного параллелепипеда, куба, пользоваться основными единицами измерения объема;

Решать несложные задачи на нахождение геометрических величин в практических ситуациях.

## ТЕМАТИЧЕСКОЕ ПЛАНИРОВАНИЕ 5 КЛАСС

Наименование раздела (темы) курса	Кол. часов	Основное содержание	Основные виды деятельности обучающихся
-----------------------------------	------------	---------------------	----------------------------------------

<p>Натуральные числа. Действия с натуральными числами</p>	<p>43</p>	<p>Десятичная система счисления. Ряд натуральных чисел.</p> <p>Натуральный ряд. Число 0.</p> <p>Натуральные числа на координатной прямой.</p> <p>Сравнение, округление натуральных чисел.</p> <p>Арифметические действия с натуральными числами. Свойства нуля при сложении и умножении, свойства единицы при умножении.</p> <p>Переместительное и сочетательное свойства сложения и умножения, распределительное свойство умножения.</p> <p>Делители и кратные числа, разложение числа на множители.</p> <p>Деление с остатком. Простые и составные числа. Признаки делимости на 2, 5, 10, 3, 9.</p> <p>Степень с натуральным показателем.</p> <p>Числовые выражения; порядок действий. Решение текстовых задач на все арифметические действия, на движение и покупки</p>	<p><b>Читать, записывать, сравнивать</b> натуральные числа; <b>предлагать и обсуждать</b> способы упорядочивания чисел. <b>Изображать</b> координатную прямую, <b>отмечать</b> числа точками на координатной прямой, <b>находить</b> координаты точки.</p> <p><b>Исследовать</b> свойства натурального ряда, чисел 0 и 1 при сложении и умножении.</p> <p><b>Использовать</b> правило округления натуральных чисел. <b>Выполнять арифметические действия</b> с натуральными числами, <b>вычислять</b> значения числовых выражений со скобками и без скобок.</p> <p><b>Записывать</b> произведение в виде степени, <b>читать</b> степени, <b>использовать терминологию</b> (основание, показатель), <b>вычислять</b> значения степеней.</p> <p><b>Выполнять</b> прикидку и оценку значений числовых выражений, <b>предлагать и применять</b> приемы проверки вычислений.</p> <p><b>Использовать</b> при вычислениях переместительное и сочетательное свойства сложения и умножения, распределительное свойство умножения; <b>формулировать и применять</b> правила преобразования числовых выражений на основе свойств арифметических действий.</p> <p><b>Исследовать</b> числовые закономерности, <b>выдвигать и обосновывать</b> гипотезы, <b>формулировать обобщения и выводы</b> по результатам проведенного исследования.</p> <p><b>Формулировать</b> определения делителя и кратного, <b>называть</b> делители и кратные числа; <b>распознавать</b> простые и составные числа; <b>формулировать и применять</b> признаки делимости на 2, 3, 5, 9, 10; <b>применять</b> алгоритм разложения числа на простые множители; <b>находить</b> остатки от деления и неполное частное.</p> <p><b>Распознавать</b> истинные и ложные высказывания о натуральных числах, <b>приводить примеры</b> и контрпримеры, <b>строить высказывания и отрицания</b> высказываний о свойствах натуральных чисел.</p> <p><b>Конструировать математические</b></p>
-----------------------------------------------------------	-----------	----------------------------------------------------------------------------------------------------------------------------------------------------------------------------------------------------------------------------------------------------------------------------------------------------------------------------------------------------------------------------------------------------------------------------------------------------------------------------------------------------------------------------------------------------------------------------------------------------------------------------------------------------------------------------------------------------------------------------------------------------------------------------	-------------------------------------------------------------------------------------------------------------------------------------------------------------------------------------------------------------------------------------------------------------------------------------------------------------------------------------------------------------------------------------------------------------------------------------------------------------------------------------------------------------------------------------------------------------------------------------------------------------------------------------------------------------------------------------------------------------------------------------------------------------------------------------------------------------------------------------------------------------------------------------------------------------------------------------------------------------------------------------------------------------------------------------------------------------------------------------------------------------------------------------------------------------------------------------------------------------------------------------------------------------------------------------------------------------------------------------------------------------------------------------------------------------------------------------------------------------------------------------------------------------------------------------------------------------------------------------------------------------------------------------------------------------------------------------------------------------------------------------------------------------------------------------------------------------------------------------------------------------------------------------------------------------------------------------------------

			<p><b>предложения</b> с помощью связок «и», «или», «если..., то...».</p> <p><b>Решать</b> текстовые задачи арифметическим способом, <b>использовать зависимости</b> между величинами (скорость, время, расстояние; цена, количество, стоимость и др.): <b>анализировать</b> и <b>осмысливать</b> текст задачи, <b>переформулировать</b> условие, <b>извлекать</b> необходимые данные, <b>устанавливать</b> зависимости между величинами, <b>строить</b> логическую цепочку рассуждений.</p> <p><b>Моделировать</b> ход решения задачи с помощью рисунка, схемы, таблицы.</p> <p><b>Приводить, разбирать, оценивать</b> различные решения, записи решений текстовых задач.</p> <p><b>Критически оценивать</b> полученный результат, <b>осуществлять</b> самоконтроль, проверяя ответ на соответствие условию, <b>находить</b> ошибки.</p> <p><b>Решать</b> задачи с помощью перебора всех возможных вариантов.</p> <p><b>Знакомиться с историей</b> развития арифметики</p>
Наглядная геометрия. Линии на плоскости	12	<p>Точка, прямая, отрезок, луч.</p> <p>Ломаная. Измерение длины отрезка, метрические единицы измерения длины. Окружность и круг.</p> <p>Практическая работа «Построение узора из окружностей». Угол. Прямой, острый, тупой и развернутый углы. Измерение углов. Практическая работа «Построение углов»</p>	<p><b>Распознавать</b> на чертежах, рисунках, <b>описывать</b>, используя терминологию, и <b>изображать</b> с помощью чертежных инструментов: точку, прямую, отрезок, луч, угол, ломаную, окружность.</p> <p><b>Распознавать, приводить примеры</b> объектов реального мира, имеющих форму изученных фигур, <b>оценивать</b> их линейные размеры. <b>Использовать</b> линейку и транспортир как инструменты для построения и измерения: <b>измерять</b> длину отрезка, величину угла; <b>строить</b> отрезок заданной длины, угол, заданной величины; <b>откладывать</b> циркулем равные отрезки, <b>строить</b> окружность заданного радиуса.</p> <p><b>Изображать</b> конфигурации геометрических фигур из отрезков, окружностей, их частей на нелинованной и клетчатой бумаге; <b>предлагать, описывать и обсуждать</b> способы, алгоритмы построения.</p> <p><b>Распознавать и изображать</b> на нелинованной и клетчатой бумаге прямой, острый, тупой, развернутый углы; <b>сравнивать</b> углы.</p> <p><b>Вычислять</b> длины отрезков, ломаных.</p>

			<p><b>Понимать и использовать при решении задач зависимости</b> между единицами метрической системы мер; <b>знакомиться</b> с неметрическими системами мер; <b>выражать</b> длину в различных единицах измерения.</p> <p><b>Исследовать</b> фигуры и конфигурации, используя цифровые ресурсы</p>
Обыкновенные дроби	48	<p>Дробь. Правильные и неправильные дроби. Основное свойство дроби. Сравнение дробей. Сложение и вычитание обыкновенных дробей. Смешанная дробь. Умножение и деление обыкновенных дробей; взаимно- обратные дроби.</p> <p>Решение текстовых задач, содержащих дроби. Основные задачи на дроби. Применение букв для записи математических выражений и предложений</p>	<p><b>Моделировать</b> в графической, предметной форме, с помощью компьютера понятия и свойства, связанные с обыкновенной дробью.</p> <p><b>Читать и записывать, сравнивать</b> обыкновенные дроби, <b>предлагать, обосновывать и обсуждать</b> способы упорядочивания дробей.</p> <p><b>Изображать</b> обыкновенные дроби точками на координатной прямой; <b>использовать</b> координатную прямую для сравнения дробей.</p> <p><b>Формулировать, записывать с помощью букв</b> основное свойство обыкновенной дроби; <b>использовать</b> основное свойство дроби для сокращения дробей и приведения дроби к новому знаменателю.</p> <p><b>Представлять</b> смешанную дробь в виде неправильной и выделять целую часть числа из неправильной дроби.</p> <p><b>Выполнять арифметические действия</b> с обыкновенными дробями; <b>применять свойства</b> арифметических действий для рационализации вычислений.</p> <p><b>Выполнять прикидку и оценку</b></p>

			<p>результата вычислений; <b>предлагать и применять приемы проверки</b> вычислений.</p> <p><b>Проводить исследования</b> свойств дробей, опираясь на числовые эксперименты (в том числе с помощью компьютера).</p> <p><b>Распознавать</b> истинные и ложные высказывания о дробях, <b>приводить примеры и контрпримеры, строить высказывания</b> и отрицания высказываний.</p> <p><b>Решать</b> текстовые задачи, содержащие дробные данные, и задачи на нахождение части целого и целого по его части; <b>выявлять их сходства и различия.</b></p> <p><b>Моделировать</b> ход решения задачи с помощью рисунка, схемы, таблицы.</p> <p><b>Приводить, разбирать, оценивать</b> различные решения, записи решений текстовых задач.</p> <p><b>Критически оценивать</b> полученный результат, осуществлять самоконтроль, проверяя ответ на соответствие условию, <b>находить</b> ошибки.</p> <p><b>Знакомиться с историей</b> развития арифметики</p>
Наглядная геометрия. Многоугольники	10	<p>Многоугольники. Четырехугольник, прямоугольник, квадрат. Практическая работа «Построение прямоугольника с заданными сторонами на нелинованной бумаге». Треугольник. Площадь и периметр прямоугольника и многоугольников, составленных из прямоугольников, единицы измерения площади. Периметр многоугольника</p>	<p><b>Описывать, используя терминологию, изображать</b> с помощью чертежных инструментов и от руки, моделировать из бумаги многоугольники.</p> <p><b>Приводить примеры</b> объектов реального мира, имеющих форму многоугольника, прямоугольника, квадрата, треугольника, <b>оценивать</b> их линейные размеры.</p> <p><b>Вычислять:</b> периметр треугольника, прямоугольника, многоугольника; площадь прямоугольника, квадрата.</p> <p><b>Изображать</b> остроугольные, прямоугольные и тупоугольные треугольники.</p> <p><b>Строить</b> на нелинованной и клетчатой бумаге квадрат и прямоугольник с заданными длинами сторон.</p> <p><b>Исследовать свойства</b> прямоугольника, квадрата путем</p>

			<p>эксперимента, наблюдения, измерения, моделирования; сравнивать свойства квадрата и прямоугольника.</p> <p><b>Конструировать математические предложения</b> с помощью связей «некоторый», «любой». <b>Распознавать</b> истинные и ложные высказывания о многоугольниках, <b>приводить примеры</b> и контрпримеры.</p> <p><b>Исследовать зависимость</b> площади квадрата от длины его стороны.</p> <p><b>Использовать свойства</b> квадратной сетки для построения фигур; <b>разбивать</b> прямоугольник на квадраты, треугольники; <b>составлять</b> фигуры из квадратов и прямоугольников и находить их площадь, разбивать фигуры на прямоугольники и квадраты и находить их площадь.</p> <p><b>Выражать</b> величину площади в различных единицах измерения метрической системы мер, <b>понимать и использовать зависимости</b> между метрическими единицами измерения площади. <b>Знакомиться с примерами применения</b> площади и периметра в практических ситуациях.</p> <p><b>Решать задачи</b> из реальной жизни, <b>предлагать и обсуждать различные способы</b> решения задач</p>
Десятичные дроби	38	<p>Десятичная запись дробей. Сравнение десятичных дробей.</p> <p>Действия с десятичными дробями.</p> <p>Округление десятичных дробей.</p> <p>Решение текстовых задач, содержащих дроби.</p> <p>Основные задачи на дроби</p>	<p><b>Представлять</b> десятичную дробь в виде обыкновенной, <b>читать и записывать, сравнивать</b> десятичные дроби, <b>предлагать, обосновывать и обсуждать способы</b> упорядочивания десятичных дробей.</p> <p><b>Изображать</b> десятичные дроби точками на координатной прямой.</p> <p><b>Выявлять сходства и различия</b> правил арифметических действий с натуральными числами и десятичными дробями, объяснять их.</p> <p><b>Выполнять</b> арифметические действия с десятичными дробями; <b>выполнять прикидку и оценку</b> результата вычислений.</p> <p><b>Применять свойства</b> арифметических действий для рационализации вычислений.</p> <p><b>Применять правило округления</b> десятичных дробей. <b>Проводить исследования</b> свойств десятичных дробей, опираясь на числовые эксперименты (в том числе</p>



			<p>с помощью компьютера), <b>выдвигать гипотезы</b> и приводить их обоснования.</p> <p><b>Распознавать</b> истинные и ложные высказывания</p> <p>о дробях, <b>приводить примеры</b> и контрпримеры, <b>строить высказывания</b> и отрицания высказываний.</p> <p><b>Решать</b> текстовые задачи, содержащие дробные данные, и нахождение части целого и целого по его части;</p> <p><b>выявлять их сходства и различия.</b></p> <p><b>Моделировать</b> ход решения задачи с помощью рисунка, схемы, таблицы.</p> <p><b>Приводить, разбирать, оценивать</b> различные решения, записи решений текстовых задач.</p> <p><b>Оперировать</b> дробными числами в реальных жизненных ситуациях.</p> <p><b>Критически оценивать</b> полученный результат, осуществлять самоконтроль, проверяя ответ на соответствие условию, находить ошибки.</p> <p><b>Знакомиться с историей</b> развития арифметики</p>
<p>Наглядная геометрия.</p> <p>Тела и фигуры в пространстве</p>	9	<p>Многогранники. Изображение многогранников.</p> <p>Модели пространственных тел.</p> <p>Прямоугольный параллелепипед, куб. Развертки куба и параллелепипеда. Практическая работа «Развертка куба».</p> <p>Объем куба, прямоугольного параллелепипеда</p>	<p><b>Распознавать на чертежах, рисунках, в окружающем мире</b> прямоугольный параллелепипед, куб, многогранники, <b>описывать, используя терминологию, оценивать</b> линейные размеры.</p> <p><b>Приводить примеры</b> объектов реального мира, имеющих форму многогранника, прямоугольного параллелепипеда, куба.</p> <p><b>Изображать</b> куб на клетчатой бумаге.</p> <p><b>Исследовать свойства</b> куба, прямоугольного параллелепипеда, многогранников, используя модели.</p> <p><b>Распознавать и изображать</b> развертки куба и параллелепипеда.</p> <p><b>Моделировать</b> куб и параллелепипед из бумаги и прочих материалов, <b>объяснять способ</b> моделирования.</p> <p><b>Находить</b> измерения, <b>вычислять</b> площадь поверхности; объем куба, прямоугольного параллелепипеда; <b>исследовать зависимость</b> объема куба от длины его ребра, <b>выдвигать и обосновывать гипотезу.</b></p> <p><b>Наблюдать и проводить аналогии</b> между понятиями площади и объема, периметра и площади поверхности.</p> <p><b>Распознавать</b> истинные и ложные высказывания</p>

			о многогранниках, <b>приводить примеры</b> и контрпримеры, <b>строить высказывания</b> и отрицания высказываний. <b>Решать задачи</b> из реальной жизни
Повторение и обобщение	10	Повторение основных понятий и методов курса 5 класса, обобщение знаний	<b>Вычислять</b> значения выражений, содержащих натуральные числа, обыкновенные и десятичные дроби, выполнять преобразования чисел. <b>Выбирать способ</b> сравнения чисел, вычислений, <b>применять свойства</b> арифметических действий для рационализации вычислений. <b>Осуществлять самоконтроль</b> выполняемых действий и самопроверку результата вычислений. <b>Решать задачи</b> из реальной жизни, <b>применять математические знания</b> для решения задач из других учебных предметов. <b>Решать задачи разными способами, сравнивать способы</b> решения задачи, <b>выбирать рациональный способ</b>
ОБЩЕЕ КОЛИЧЕСТВО ЧАСОВ ПО ПРОГРАММЕ	170		

## 6 КЛАСС

Наименование раздела (темы) курса	Кол. час	Основное содержание	Основные виды деятельности обучающихся
-----------------------------------	----------	---------------------	----------------------------------------

Натуральные числа	30	<p>Арифметические действия с многозначными натуральными числами. Числовые выражения, порядок действий, использование скобок. Округление натуральных чисел. Делители и кратные числа; наибольший общий делитель и наименьшее общее кратное. Делимость суммы и произведения. Деление с остатком. Решение текстовых задач</p>	<p><b>Выполнять арифметические действия</b> с многозначными натуральными числами, <b>находить значения</b> числовых выражений со скобками и без скобок; <b>вычислять значения</b> выражений, содержащих степени.</p> <p><b>Выполнять прикидку и оценку</b> значений числовых выражений, <b>применять приемы проверки</b> результата.</p> <p><b>Использовать при вычислениях</b> переместительное и сочетательное свойства сложения и умножения, распределительное свойство умножения относительно сложения, свойства арифметических действий.</p> <p><b>Исследовать</b> числовые закономерности, проводить числовые эксперименты, <b>выдвигать и обосновывать гипотезы.</b></p> <p><b>Формулировать определения</b> делителя и кратного, наибольшего общего делителя и наименьшего общего кратного, простого и составного чисел; использовать эти понятия при решении задач.</p> <p><b>Применять алгоритмы</b> вычисления наибольшего общего делителя и наименьшего общего кратного двух чисел, алгоритм разложения числа на простые множители.</p> <p><b>Исследовать условия делимости</b> на 4 и 6.</p> <p><b>Исследовать, обсуждать, формулировать и обосновывать вывод</b> о четности суммы, произведения: двух четных чисел, двух нечетных чисел, четного и нечетного чисел.</p> <p><b>Исследовать свойства</b> делимости суммы и произведения чисел.</p> <p><b>Приводить примеры</b> чисел с заданными свойствами, <b>распознавать верные и неверные утверждения</b> о свойствах чисел, <b>опровергать</b> неверные утверждения с помощью контрпримеров.</p> <p><b>Конструировать математические предложения</b> с помощью связок «и», «или», «если... то...». <b>Решать</b> текстовые задачи, включающие понятия делимости, арифметическим способом, использовать перебор всех возможных</p>

			<p>вариантов.</p> <p><b>Моделировать</b> ход решения задачи с помощью рисунка, схемы, таблицы.</p> <p><b>Приводить, разбирать, оценивать</b> различные решения, записи решений текстовых задач.</p> <p><b>Критически оценивать</b> полученный результат, находить ошибки, осуществлять самоконтроль, проверяя ответ на соответствие условию</p>
Наглядная геометрия. Прямые на плоскости	7	<p>Перпендикулярные прямые.</p> <p>Параллельные прямые.</p> <p>Расстояние между</p>	<p><b>Распознавать</b> на чертежах, рисунках случаи взаимного расположения двух прямых.</p> <p><b>Изображать с помощью чертежных инструментов</b> на нелинованной и клетчатой бумаге две пересекающиеся прямые, две параллельные прямые, строить прямую, перпендикулярную данной.</p> <p><b>Приводить примеры</b> параллельности и перпендикулярности прямых в пространстве. <b>Распознавать</b> в многоугольниках перпендикулярные и параллельные стороны.</p> <p><b>Изображать</b> многоугольники с параллельными, перпендикулярными сторонами.</p> <p><b>Находить</b> расстояние между двумя точками, от точки до прямой, длину пути на квадратной сетке, в том числе используя цифровые ресурсы</p>
		<p>двумя точками, от точки до прямой, длина маршрута на квадратной сетке</p>	

Дроби	32	<p>Обыкновенная дробь, основное свойство дроби, сокращение дробей.</p> <p>Сравнение и упорядочивание дробей.</p> <p>Десятичные дроби и метрическая система мер.</p> <p>Арифметические действия с обыкновенными и десятичными дробями.</p> <p>Отношение.</p>	<p><b>Сравнивать и упорядочивать дроби, выбирать способ</b> сравнения дробей.</p> <p><b>Представлять</b> десятичные дроби в виде обыкновенных дробей и обыкновенные в виде десятичных, <b>использовать эквивалентные представления</b> дробных чисел при их сравнении, при вычислениях.</p> <p><b>Использовать</b> десятичные дроби при преобразовании величин в метрической системе мер.</p> <p><b>Выполнять арифметические действия</b> с обыкновенными и десятичными дробями.</p> <p><b>Вычислять</b> значения выражений, содержащих обыкновенные и десятичные дроби, выполнять преобразования дробей, <b>выбирать способ, применять свойства</b> арифметических действий для рационализации вычислений.</p> <p><b>Составлять</b> отношения и пропорции, <b>находить</b></p>
-------	----	-------------------------------------------------------------------------------------------------------------------------------------------------------------------------------------------------------------------------------------------------------------	---------------------------------------------------------------------------------------------------------------------------------------------------------------------------------------------------------------------------------------------------------------------------------------------------------------------------------------------------------------------------------------------------------------------------------------------------------------------------------------------------------------------------------------------------------------------------------------------------------------------------------------------------------------------------------------------------------------------------------------------------------------------------------

		<p>Деление в данном отношении.</p> <p>Масштаб, пропорция.</p> <p>Понятие процента.</p> <p>Вычисление процента от величины и величины по ее проценту.</p> <p>Решение текстовых задач, содержащих дроби и проценты.</p> <p>Практическая работа «Отношение длины окружности к ее диаметру»</p>	<p>отношение величин, делить величину в данном отношении.</p> <p><b>Находить экспериментальным путем</b> отношение длины окружности к ее диаметру.</p> <p><b>Интерпретировать</b> масштаб как отношение величин, <b>находить</b> масштаб плана, карты и вычислять расстояния, используя масштаб.</p> <p><b>Объяснять</b>, что такое процент, употреблять обороты речи со словом «процент».</p> <p><b>Выражать</b> проценты в дробях и дроби в процентах, отношение двух величин в процентах.</p> <p><b>Вычислять</b> процент от числа и число по его проценту. <b>Округлять</b> дроби и проценты, находить приближения чисел.</p> <p><b>Решать задачи</b> на части, проценты, пропорции, на нахождение дроби (процента) от величины и величины по ее дроби (проценту), дроби (процента), который составляет одна величина от другой.</p> <p><b>Приводить, разбирать, оценивать</b> различные решения, записи решений текстовых задач.</p> <p><b>Извлекать информацию</b> из таблиц и диаграмм, интерпретировать табличные данные, определять наибольшее и наименьшее из представленных данных</p>
Наглядная геометрия. Симметрия	6	<p>Осевая симметрия.</p> <p>Центральная</p>	<p><b>Распознавать</b> на чертежах и изображениях, <b>изображать</b> от руки, <b>строить</b> с помощью инструментов фигуру</p>

		<p>симметрия. Построение симметричных фигур.</p> <p>Практическая работа «Осевая симметрия».</p> <p>Симметрия в пространстве</p>	<p>(отрезок, ломаную, треугольник, прямоугольник, окружность), симметричную данной относительно прямой, точки.</p> <p><b>Находить примеры</b> симметрии в окружающем мире. <b>Моделировать</b> из бумаги две фигуры, симметричные относительно прямой; <b>конструировать</b> геометрические конфигурации, используя свойство симметрии, в том числе с помощью цифровых ресурсов.</p> <p><b>Исследовать</b> свойства изученных фигур, связанные с симметрией, используя эксперимент, наблюдение, моделирование.</p> <p><b>Обосновывать, опровергать</b> с помощью контрпримеров утверждения о симметрии фигур</p>
Выражения буквами	с6	<p>Применение букв для записи математических выражений и предложений.</p> <p>Буквенные выражения и числовые подстановки.</p> <p>Буквенные равенства, нахождение неизвестного компонента.</p> <p>Формулы</p>	<p><b>Использовать буквы</b> для обозначения чисел, при записи математических утверждений, составлять буквенные выражения по условию задачи.</p> <p><b>Исследовать</b> несложные числовые закономерности, использовать буквы для их записи.</p> <p><b>Вычислять</b> числовое значение буквенного выражения при заданных значениях букв.</p> <p><b>Записывать формулы:</b> периметра и площади прямоугольника, квадрата; длины окружности, площади круга; <b>выполнять вычисления</b> по этим формулам.</p> <p><b>Составлять формулы,</b> выражающие зависимости между величинами: скорость, время, расстояние; цена, количество, стоимость; производительность, время, объем работы; выполнять вычисления по этим формулам.</p> <p><b>Находить</b> неизвестный компонент арифметического действия</p>

Наглядная геометрия . Фигуры на плоскости	14	<p>Четырехугольник, примеры четырехугольников.</p> <p>Прямоугольник, квадрат: свойства сторон, углов, диагоналей.</p> <p>Измерение углов.</p> <p>Виды треугольников.</p> <p>Периметр многоугольника.</p> <p>Площадь фигуры.</p> <p>Формулы периметра и площади прямоугольника.</p> <p>Приближенное измерение площади фигур.</p> <p>Практическая работа «Площадь круга»</p>	<p><b>Изображать</b> на миллионированной и клетчатой бумаге с использованием чертежных инструментов четырехугольники с заданными свойствами:</p> <p>с параллельными, перпендикулярными, равными сторонами, прямыми углами и др., равнобедренный треугольник.</p> <p><b>Предлагать и обсуждать способы, алгоритмы</b> построения.</p> <p><b>Исследовать</b>, используя эксперимент, наблюдение, моделирование, <b>свойства</b> прямоугольника, квадрата, разбивать на треугольники.</p> <p><b>Обосновывать, опровергать</b> с помощью контрпримеров утверждения о прямоугольнике, квадрате, <b>распознавать</b> верные и неверные утверждения.</p> <p><b>Измерять и строить</b> с помощью транспортира углы, в том числе в многоугольнике, <b>сравнивать</b> углы;</p> <p><b>распознавать</b> острые, прямые, тупые, развернутые углы. <b>Распознавать, изображать</b> остроугольный, прямоугольный, тупоугольный, равнобедренный, равносостронний треугольники.</p> <p><b>Вычислять</b> периметр многоугольника, площадь многоугольника разбиением на прямоугольники, на равные фигуры, использовать метрические единицы измерения длины и площади.</p> <p><b>Использовать приближенное измерение</b> длин и площадей на клетчатой бумаге, приближенное измерение длины окружности, площади круга</p>
----------------------------------------------	----	----------------------------------------------------------------------------------------------------------------------------------------------------------------------------------------------------------------------------------------------------------------------------------------------------------------------------------------------------------------------------	-------------------------------------------------------------------------------------------------------------------------------------------------------------------------------------------------------------------------------------------------------------------------------------------------------------------------------------------------------------------------------------------------------------------------------------------------------------------------------------------------------------------------------------------------------------------------------------------------------------------------------------------------------------------------------------------------------------------------------------------------------------------------------------------------------------------------------------------------------------------------------------------------------------------------------------------------------------------------------------------------------------------------------------------------------------------------------------------------------------------------------------------------------------------------------------------------------------------------------------------------------------------------------------------------------



Положительные и отрицательные числа	40	<p>Целые числа. Модуль числа, геометрическая интерпретация модуля. Числовые промежутки.</p> <p>Положительные и отрицательные числа. Сравнение положительных и отрицательных чисел.</p> <p>Арифметические действия с положительными и отрицательными числами.</p> <p>Решение текстовых задач</p>	<p><b>Приводить примеры</b> использования в реальной жизни положительных и отрицательных чисел.</p> <p><b>Изображать</b> целые числа, положительные и отрицательные числа точками на числовой прямой, <b>использовать</b> числовую прямую для сравнения чисел. <b>Применять правила</b> сравнения, <b>упорядочивать</b> целые числа; <b>находить</b> модуль числа.</p> <p><b>Формулировать правила</b> вычисления с положительными и отрицательными числами, <b>находить значения</b> числовых выражений, содержащих действия с положительными и отрицательными числами. <b>Применять свойства</b> сложения и умножения для преобразования сумм и произведений</p>
Представление данных	6	<p>Прямоугольная система координат на плоскости.</p> <p>Координаты точки на плоскости, абсцисса и ордината.</p> <p>Столбчатые и круговые диаграммы.</p> <p>Практическая работа «Построение диаграмм».</p> <p>Решение текстовых задач, содержащих данные, представленные в таблицах и на диаграммах</p>	<p><b>Объяснять и иллюстрировать понятие</b> прямоугольной системы координат на плоскости, использовать терминологию; <b>строить</b> на координатной плоскости точки и фигуры по заданным координатам, <b>находить</b> координаты точек.</p> <p><b>Читать</b> столбчатые и круговые диаграммы; <b>интерпретировать</b> данные; <b>строить</b> столбчатые диаграммы.</p> <p><b>Использовать информацию,</b> представленную в таблицах, на диаграммах для решения текстовых задач и задач из реальной жизни</p>

Наглядная геометрия. Фигуры в пространстве	9	<p>Прямоугольный параллелепипед, куб, призма, пирамида, конус, цилиндр, шар и сфера.</p> <p>Изображение пространственных фигур. Примеры разверток многогранников, цилиндра и конуса.</p> <p>Практическая работа «Создание моделей пространственных фигур».</p> <p>Понятие объема; единицы измерения объема. Объем прямоугольного параллелепипеда, куба, формулы объема</p>	<p><b>Распознавать</b> на чертежах, рисунках, <b>описывать</b> пирамиду, призму, цилиндр, конус, шар, <b>изображать</b> их от руки, <b>моделировать</b> из бумаги, пластилина, проволоки и др.</p> <p><b>Приводить примеры</b> объектов окружающего мира, имеющих формы названных тел.</p> <p><b>Использовать терминологию:</b> вершина, ребро, грань, основание, высота, радиус и диаметр, развертка.</p> <p><b>Изучать,</b> используя эксперимент, наблюдение, измерение, моделирование, в том числе компьютерное, и <b>описывать свойства</b> названных тел, <b>выявлять сходства</b> и <b>различия:</b> между пирамидой и призмой; между цилиндром, конусом и шаром.</p> <p><b>Распознавать</b> развертки параллелепипеда, куба, призмы, пирамиды, конуса, цилиндра; <b>конструировать</b> данные тела из разверток, создавать их модели.</p> <p><b>Создавать модели</b> пространственных фигур (из бумаги, проволоки, пластилина и др.)</p> <p><b>Измерять на моделях:</b> длины ребер многогранников, диаметр шара.</p> <p><b>Выводить формулу</b> объема прямоугольного параллелепипеда.</p> <p><b>Вычислять по формулам:</b> объем прямоугольного параллелепипеда, куба; использовать единицы измерения объема; <b>вычислять</b> объемы тел, составленных из кубов, параллелепипедов; <b>решать задачи</b> с реальными данными</p>
Повторение, обобщение, систематизация	20	Повторение основных понятий и методов курсов 5 и 6 классов, обобщение	<p><b>Вычислять</b> значения выражений, содержащих натуральные, целые, положительные и отрицательные числа, обыкновенные и десятичные дроби, выполнять преобразования чисел и выражений.</p> <p><b>Выбирать способ</b> сравнения чисел, вычислений,</p>

		и систематизация знаний	<p><b>применять свойства</b> арифметических действий для рационализации вычислений.</p> <p><b>Решать задачи</b> из реальной жизни, <b>применять математические знания</b> для решения задач из других предметов.</p> <p><b>Решать задачи разными способами, сравнивать, выбирать способы</b> решения задачи.</p> <p><b>Осуществлять самоконтроль</b> выполняемых действий и самопроверку результата вычислений</p>
ОБЩЕЕ КОЛИЧЕСТВО ЧАСОВ ПО ПРОГРАММЕ	170		

## РАБОЧАЯ ПРОГРАММА УЧЕБНОГО КУРСА «АЛГЕБРА» В 7-9 КЛАССАХ (базовый уровень)

### 1. ПОЯСНИТЕЛЬНАЯ ЗАПИСКА

Алгебра является одним из опорных курсов основного общего образования: она обеспечивает изучение других дисциплин, как естественно-научного, так и гуманитарного циклов, ее освоение необходимо для продолжения образования и в повседневной жизни. развитие у обучающихся научных представлений о происхождении и сущности алгебраических абстракций, способе отражения математической наукой явлений и процессов в природе и обществе, роли математического моделирования в научном познании и в практике способствует формированию научного мировоззрения и качеств мышления, необходимых для адаптации в современном цифровом обществе. изучение алгебры обеспечивает развитие умения наблюдать, сравнивать, находить закономерности, требует критичности мышления, способности аргументированно обосновывать свои действия и выводы, формулировать утверждения. освоение курса алгебры обеспечивает развитие логического мышления обучающихся: они используют дедуктивные и индуктивные рассуждения, обобщение и конкретизацию, абстрагирование и аналогию. обучение алгебре предполагает значительный объем самостоятельной деятельности обучающихся, поэтому самостоятельное решение задач является реализацией деятельностного принципа обучения.

В структуре программы учебного курса «алгебра» для основного общего образования основное место занимают содержательно-методические линии:

«числа и вычисления», «алгебраические выражения», «уравнения и неравенства», «функции». каждая из этих содержательно-методических линий развивается на протяжении трех лет изучения курса, взаимодействуя с другими его линиями. в ходе изучения учебного курса обучающимся приходится логически рассуждать, использовать теоретико-множественный язык. в связи с этим в программу учебного курса «алгебра» включены некоторые основы логики, представленные во всех основных разделах математического образования и способствующие овладению обучающимися основ универсального математического языка. содержательной и структурной особенностью учебного курса «алгебра» является его интегрированный характер.

Содержание линии «числа и вычисления» служит основой для дальнейшего изучения математики, способствует развитию у обучающихся логического мышления, формированию

умения пользоваться алгоритмами, а также приобретению практических навыков, необходимых для повседневной жизни. развитие понятия о числе на уровне основного общего образования связано с рациональными и иррациональными числами, формированием представлений о действительном числе. завершение освоения числовой линии отнесено к среднему общему образованию.

Содержание двух алгебраических линий – «алгебраические выражения» и «уравнения и неравенства» способствует формированию у обучающихся математического аппарата, необходимого для решения задач математики, смежных предметов и практико-ориентированных задач. на уровне основного общего образования учебный материал группируется вокруг рациональных выражений. алгебра демонстрирует значение математики как языка для построения математических моделей, описания процессов и явлений реального мира. в задачи обучения алгебре входят также дальнейшее развитие алгоритмического мышления, необходимого, в частности, для освоения курса информатики, и овладение навыками дедуктивных рассуждений. преобразование символьных форм способствует развитию воображения, способностей к математическому творчеству.

Содержание функционально-графической линии нацелено на получение обучающимися знаний о функциях как важнейшей математической модели для описания и исследования разнообразных процессов и явлений в природе и обществе. изучение материала способствует развитию у обучающихся умения использовать различные выразительные средства языка математики – словесные, символические, графические, вносит вклад в формирование представлений о роли математики в развитии цивилизации и культуры.

Согласно учебному плану в 7–9 классах изучается учебный курс «алгебра», который включает следующие основные разделы содержания: «числа и вычисления», «алгебраические выражения», «уравнения и неравенства», «функции».

Общее число часов, рекомендованных для изучения учебного курса «алгебра», – 306 часов: в 7 классе – 102 часа (3 часа в неделю), в 8 классе – 102 часа (3 часа в неделю), в 9 классе – 102 часа (3 часа в неделю).

### **Содержание обучения 7 класс**

#### **Числа и вычисления**

Дроби обыкновенные и десятичные, переход от одной формы записи дробей к другой. понятие рационального числа, запись, сравнение, упорядочивание рациональных чисел. арифметические действия с рациональными числами. решение задач из реальной практики на части, на дроби.

Степень с натуральным показателем: определение, преобразование выражений на основе определения, запись больших чисел. проценты, запись процентов в виде дроби и дроби в виде процентов. три основные задачи на проценты, решение задач из реальной практики.

Применение признаков делимости, разложение на множители натуральных чисел.

Реальные зависимости, в том числе прямая и обратная пропорциональности.

#### **Алгебраические выражения**

Переменные, числовое значение выражения с переменной. допустимые значения переменных. представление зависимости между величинами в виде формулы. вычисления по формулам. преобразование буквенных выражений, тождественно равные выражения, правила преобразования сумм и произведений, правила раскрытия скобок и приведения подобных слагаемых.

Свойства степени с натуральным показателем.

Одночлены и многочлены. степень многочлена. сложение, вычитание, умножение многочленов. формулы сокращенного умножения: квадрат суммы и квадрат разности. формула разности квадратов. разложение многочленов на множители.

#### **Уравнения и неравенства**

Уравнение, корень уравнения, правила преобразования уравнения, равносильность уравнений.

Линейное уравнение с одной переменной, число корней линейного уравнения, решение линейных уравнений. составление уравнений по условию задачи. решение текстовых задач с помощью уравнений.

Линейное уравнение с двумя переменными и его график. система двух линейных уравнений с двумя переменными. решение систем уравнений способом подстановки. примеры решения текстовых задач с помощью систем уравнений.

### **Функции**

Координата точки на прямой. числовые промежутки. расстояние между двумя точками координатной прямой.

Прямоугольная система координат, оси  $ox$  и  $oy$ . абсцисса и ордината точки на координатной плоскости. примеры графиков, заданных формулами. чтение графиков реальных зависимостей. понятие функции. график функции. свойства функций. линейная функция, ее график. график функции  $y = |x|$ . графическое решение линейных уравнений и систем линейных уравнений.

## **8 класс**

### **Числа и вычисления**

Квадратный корень из числа. понятие об иррациональном числе. десятичные приближения иррациональных чисел. свойства арифметических квадратных корней и их применение к преобразованию числовых выражений и вычислениям. действительные числа.

Степень с целым показателем и ее свойства. стандартная запись числа.

### **Алгебраические выражения**

Квадратный трехчлен, разложение квадратного трехчлена на множители. алгебраическая дробь. основное свойство алгебраической дроби. сложение,

Вычитание, умножение, деление алгебраических дробей. рациональные выражения и их преобразование.

### **Уравнения и неравенства**

Квадратное уравнение, формула корней квадратного уравнения. теорема виета. решение уравнений, сводящихся к линейным и квадратным. простейшие дробно-рациональные уравнения.

Графическая интерпретация уравнений с двумя переменными и систем линейных уравнений с двумя переменными. примеры решения систем нелинейных уравнений с двумя переменными.

Решение текстовых задач алгебраическим способом.

Числовые неравенства и их свойства. неравенство с одной переменной. равносильность неравенств. линейные неравенства с одной переменной. системы линейных неравенств с одной переменной.

### **Функции**

Понятие функции. область определения и множество значений функции.

Способы задания функций.

График функции. чтение свойств функции по ее графику. примеры графиков функций, отражающих реальные процессы.

Функции, описывающие прямую и обратную пропорциональные зависимости, их графики. функции  $y = x^2$ ,  $y = x^3$ ,  $y = \sqrt{x}$ ,  $y = |x|$  – графическое решение уравнений и систем уравнений.

## **9 класс**

### **Числа и вычисления**

Рациональные числа, иррациональные числа, конечные и бесконечные десятичные дроби. множество действительных чисел, действительные числа как бесконечные десятичные дроби. взаимно однозначное соответствие между множеством действительных чисел и координатной прямой.

Сравнение действительных чисел, арифметические действия с действительными числами.  
Размеры объектов окружающего мира, длительность процессов в окружающем мире.

Приближенное значение величины, точность приближения. округление чисел. прикидка и оценка результатов вычислений.

### **Уравнения и неравенства**

Линейное уравнение. решение уравнений, сводящихся к линейным. квадратное уравнение. решение уравнений, сводящихся к квадратным.

Биквадратное уравнение. примеры решения уравнений третьей и четвертой степеней разложением на множители.

Решение дробно-рациональных уравнений. решение текстовых задач алгебраическим методом.

Уравнение с двумя переменными и его график. решение систем двух линейных уравнений с двумя переменными. решение систем двух уравнений, одно из которых линейное, а другое – второй степени. графическая интерпретация системы уравнений с двумя переменными.

Решение текстовых задач алгебраическим способом. числовые неравенства и их свойства.

Решение линейных неравенств с одной переменной. решение систем линейных неравенств с одной переменной. квадратные неравенства. графическая интерпретация неравенств и систем неравенств с двумя переменными.

### **Функции**

Квадратичная функция, ее график и свойства. парабола, координаты вершины параболы, ось симметрии параболы.

графики функций:  $y = kx$ ,  $y = kx + b$ ,  $y = x^k$ ,  $y = x^3$ ,  $y = \sqrt{x}$ ,  $y = \overline{|x|}$ ,  
 $x$

и их свойства.

### **Числовые последовательности и прогрессии**

Понятие числовой последовательности. задание последовательности рекуррентной формулой и формулой  $n$ -го члена.

Арифметическая и геометрическая прогрессии. формулы  $n$ -го члена арифметической и геометрической прогрессий, суммы первых  $n$  членов.

Изображение членов арифметической и геометрической прогрессий точками на координатной плоскости. линейный и экспоненциальный рост. сложные проценты.

### **Предметные результаты**

Предметные результаты освоения программы учебного курса «алгебра» к концу обучения в 7 классе.

#### **Числа и вычисления**

Выполнять, сочетая устные и письменные приемы, арифметические действия с рациональными числами.

Находить значения числовых выражений, применять разнообразные способы и приемы вычисления значений дробных выражений, содержащих обыкновенные и десятичные дроби.

Переходить от одной формы записи чисел к другой (преобразовывать десятичную дробь в обыкновенную, обыкновенную в десятичную, в частности в бесконечную десятичную дробь).

Сравнивать и упорядочивать рациональные числа. округлять числа.

Выполнять прикидку и оценку результата вычислений, оценку значений числовых выражений. выполнять действия со степенями с натуральными показателями.

Применять признаки делимости, разложение на множители натуральных чисел.

Решать практико-ориентированные задачи, связанные с отношением величин, пропорциональностью величин, процентами, интерпретировать результаты решения задач с учетом ограничений, связанных со свойствами рассматриваемых объектов.

### **Алгебраические выражения**

Использовать алгебраическую терминологию и символику, применять ее в процессе освоения учебного материала.

Находить значения буквенных выражений при заданных значениях переменных.

Выполнять преобразования целого выражения в многочлен приведением подобных слагаемых, раскрытием скобок.

Выполнять умножение одночлена на многочлен и многочлена на многочлен, применять формулы квадрата суммы и квадрата разности.

Осуществлять разложение многочленов на множители с помощью вынесения за скобки общего множителя, группировки слагаемых, применения формул сокращенного умножения.

Применять преобразования многочленов для решения различных задач из математики, смежных предметов, из реальной практики.

Использовать свойства степеней с натуральными показателями для преобразования выражений.

### **Уравнения и неравенства**

Решать линейные уравнения с одной переменной, применяя правила перехода от исходного уравнения к равносильному ему. проверять, является ли число корнем уравнения.

Применять графические методы при решении линейных уравнений и их систем.

Подбирать примеры пар чисел, являющихся решением линейного уравнения с двумя переменными.

Строить в координатной плоскости график линейного уравнения с двумя переменными, пользуясь графиком, приводить примеры решения уравнения.

Решать системы двух линейных уравнений с двумя переменными, в том числе графически.

Составлять и решать линейное уравнение или систему линейных уравнений по условию задачи, интерпретировать в соответствии с контекстом задачи полученный результат.

### **Функции**

Изображать на координатной прямой точки, соответствующие заданным координатам, лучи, отрезки, интервалы, записывать числовые промежутки на алгебраическом языке.

Отмечать в координатной плоскости точки по заданным координатам, строить графики линейных функций. строить график функции  $y = |x|$ .

Описывать с помощью функций известные зависимости между величинами: скорость, время, расстояние, цена, количество, стоимость, производительность, время, объем работы.

Находить значение функции по значению ее аргумента.

Понимать графический способ представления и анализа информации, извлекать и интерпретировать информацию из графиков реальных процессов и зависимостей.

## **ПРЕДМЕТНЫЕ РЕЗУЛЬТАТЫ ОСВОЕНИЯ ПРОГРАММЫ УЧЕБНОГО КУРСА К КОНЦУ ОБУЧЕНИЯ В 8 КЛАССЕ.**

### **Числа и вычисления**

Использовать начальные представления о множестве действительных чисел для сравнения, округления и вычислений, изображать действительные числа точками на координатной прямой.

Применять понятие арифметического квадратного корня, находить квадратные корни, используя при необходимости калькулятор, выполнять преобразования выражений, содержащих квадратные корни, используя свойства корней.

Использовать записи больших и малых чисел с помощью десятичных дробей и степеней числа 10.

### **Алгебраические выражения**

Применять понятие степени с целым показателем, выполнять преобразования выражений, содержащих степени с целым показателем.

Выполнять тождественные преобразования рациональных выражений на основе правил действий над многочленами и алгебраическими дробями.

Раскладывать квадратный трехчлен на множители.

Применять преобразования выражений для решения различных задач из математики, смежных предметов, из реальной практики.

### **Уравнения и неравенства**

Решать линейные, квадратные уравнения и рациональные уравнения, сводящиеся к ним, системы двух уравнений с двумя переменными.

Проводить простейшие исследования уравнений и систем уравнений, в том числе с применением графических представлений (устанавливать, имеет ли уравнение или система уравнений решения, если имеет, то сколько, и прочее).

Переходить от словесной формулировки задачи к ее алгебраической модели с помощью составления уравнения или системы уравнений, интерпретировать в соответствии с контекстом задачи полученный результат.

Применять свойства числовых неравенств для сравнения, оценки, решать линейные неравенства с одной переменной и их системы, давать графическую иллюстрацию множества решений неравенства, системы неравенств.

### **Функции**

Понимать и использовать функциональные понятия и язык (термины, символические обозначения), определять значение функции по значению аргумента, определять свойства функции по ее графику.

Строить графики элементарных функций вида:

$y = x^k$ ,  $y = x^2$ ,  $y = x^3$ ,  $y = \sqrt{x}$ ,  $y = |x|$ , описывать свойства числовой функции по ее графику.

## **ПРЕДМЕТНЫЕ РЕЗУЛЬТАТЫ ОСВОЕНИЯ ПРОГРАММЫ УЧЕБНОГО КУРСА К КОНЦУ ОБУЧЕНИЯ В 9 КЛАССЕ.**

### **Числа и вычисления**

Сравнивать и упорядочивать рациональные и иррациональные числа.

Выполнять арифметические действия с рациональными числами, сочетая устные и письменные приемы, выполнять вычисления с иррациональными числами.

Находить значения степеней с целыми показателями и корней, вычислять значения числовых выражений.

Округлять действительные числа, выполнять прикидку результата вычислений, оценку числовых выражений.

### **Уравнения и неравенства**

Решать линейные и квадратные уравнения, уравнения, сводящиеся к ним, простейшие дробно-рациональные уравнения.

Решать системы двух линейных уравнений с двумя переменными и системы двух уравнений, в которых одно уравнение не является линейным.

Решать текстовые задачи алгебраическим способом с помощью составления уравнения или системы двух уравнений с двумя переменными.

Проводить простейшие исследования уравнений и систем уравнений, в том числе с применением графических представлений (устанавливать, имеет ли уравнение или система уравнений решения, если имеет, то сколько, и прочее).

Решать линейные неравенства, квадратные неравенства, изображать решение неравенств на числовой прямой, записывать решение с помощью символов.

Решать системы линейных неравенств, системы неравенств, включающие квадратное неравенство, изображать решение системы неравенств на числовой прямой, записывать решение с помощью символов.

Использовать неравенства при решении различных задач.



## Функции

Распознавать функции изученных видов. показывать схематически расположение на координатной плоскости графиков функций вида:  $y = kx$ ,

$$y = kx + b, y = \frac{k}{x}, y = ax^2 + bx + c, y = x^3, y = \sqrt{x}, y = |x| \text{ в зависимости}$$

от значений коэффициентов, описывать свойства функций.

Строить и изображать схематически графики квадратичных функций, описывать свойства квадратичных функций по их графикам.

распознавать квадратичную функцию по формуле, приводить примеры квадратичных функций из реальной жизни, физики, геометрии.

## Числовые последовательности и прогрессии

Распознавать арифметическую и геометрическую прогрессии при разных способах задания.

Выполнять вычисления с использованием формул n-го члена арифметической и геометрической прогрессий, суммы первых n членов.

Изображать члены последовательности точками на координатной плоскости.

Решать задачи, связанные с числовыми последовательностями, в том числе задачи из реальной жизни (с использованием калькулятора, цифровых технологий).

Тематическое планирование 7 класс

Наименование раздела (темы) курса	Кол час	Основное содержание	Основные виды деятельности обучающихся
-----------------------------------	---------	---------------------	----------------------------------------

Числа и вычисления. Рациональные числа	25	<p>Понятие рационального числа.</p> <p>Арифметические действия с рациональными числами. Сравнение, упорядочивание рациональных чисел.</p> <p>Степень с натуральным показателем.</p> <p>Решение основных задач на дроби, Проценты</p> <p>Из реальной практики.</p> <p>Признаки делимости, разложения на множители натуральных чисел. Реальные</p>	<p><b>Систематизировать и обогащать знания</b> об обыкновенных и десятичных дробях.</p> <p><b>Сравнивать и упорядочивать дроби</b>, преобразовывая при необходимости десятичные дроби в обыкновенные, обыкновенные в десятичные, в частности в бесконечную десятичную дробь.</p> <p><b>Применять разнообразные способы и приемы вычисления значений дробных выражений</b>, содержащих обыкновенные и десятичные дроби: заменять при необходимости десятичную дробь обыкновенной и обыкновенную десятичной, приводить выражение к форме, наиболее удобной для вычислений, преобразовывать дробные выражения на умножение и деление десятичных дробей к действиям с целыми числами.</p> <p><b>Приводить числовые и буквенные примеры</b> степени с натуральным показателем, объясняя значения основания степени и показателя степени, находить значения степеней вида <math>a^n</math> (<math>a</math> – любое рациональное число, <math>n</math> – натуральное число).</p> <p><b>Понимать</b> смысл записи больших чисел с помощью</p>
----------------------------------------	----	--------------------------------------------------------------------------------------------------------------------------------------------------------------------------------------------------------------------------------------------------------------------------------------------------------------------------------------------------	---------------------------------------------------------------------------------------------------------------------------------------------------------------------------------------------------------------------------------------------------------------------------------------------------------------------------------------------------------------------------------------------------------------------------------------------------------------------------------------------------------------------------------------------------------------------------------------------------------------------------------------------------------------------------------------------------------------------------------------------------------------------------------------------------------------------------------------------------------------------------------------------------------------------------------------------------------------------------------------------------------------------------------------

		<p>зависимости.</p> <p>Прямая и обратная пропорциональность и</p>	<p>десятичных дробей и степеней числа 10, <b>применять</b> их в реальных ситуациях.</p> <p><b>Применять</b> признаки делимости, разложения на множители натуральных чисел.</p> <p><b>Решать задачи</b> на части, проценты, пропорции, на нахождение дроби (процента) от величины и величины по ее дроби (проценту), дроби (процента), который составляет одна величина от другой.</p> <p><b>Приводить, разбирать, оценивать</b> различные решения, записи решений текстовых задач.</p> <p><b>Распознавать и объяснять</b>, опираясь на определения, прямо пропорциональные и обратно пропорциональные зависимости между величинами; <b>приводить примеры</b> этих зависимостей из реального мира, из других учебных предметов.</p> <p><b>Решать</b> практико-ориентированные задачи на дроби, проценты, прямую и обратную пропорциональности, пропорции</p>
--	--	-------------------------------------------------------------------	-------------------------------------------------------------------------------------------------------------------------------------------------------------------------------------------------------------------------------------------------------------------------------------------------------------------------------------------------------------------------------------------------------------------------------------------------------------------------------------------------------------------------------------------------------------------------------------------------------------------------------------------------------------------------------------------------------------------------------------------------------------------------------------------------------------------------------------------------------------

Алгебраическое выражение	27	Буквенные выражения. Переменные. Допустимые значения переменных. Формулы. Преобразование	<b>Овладеть</b> алгебраической терминологией и символикой, <b>применять</b> ее в процессе освоения учебного материала. <b>Находить</b> значения буквенных выражений при заданных значениях букв; выполнять вычисления по формулам.  <b>Выполнять</b> преобразования целого выражения в многочлен приведением подобных слагаемых, раскрытием скобок.  <b>Выполнять</b> умножение одночлена на многочлен
		буквенных выражений, раскрытие скобок и приведение подобных слагаемых. Свойства степени с натуральным показателем. Многочлены. Сложение, вычитание, умножение многочленов. Формулы сокращенного умножения. Разложение многочленов на множители	и многочлена на многочлен, <b>применять</b> формулы квадрата суммы и квадрата разности.  <b>Осуществлять</b> разложение многочленов на множители путем вынесения за скобки общего множителя, применения формулы разности квадратов, формул сокращенного умножения.  <b>Применять</b> преобразование многочленов для решения различных задач из математики, смежных предметов, из реальной практики. <b>Знакомиться с историей</b> развития математики
Уравнения и неравенства	20	Уравнение, правила преобразования уравнения, равносильность уравнений.  Линейное уравнение с одной переменной, решение линейных уравнений. Решение задач с помощью уравнений.  Линейное уравнение с двумя переменными и его	<b>Решать</b> линейное уравнение с одной переменной, <b>применяя правила</b> перехода от исходного уравнения к равносильному ему более простого вида. <b>Проверять</b> , является ли конкретное число корнем уравнения.  <b>Подбирать примеры</b> пар чисел, являющихся решением линейного уравнения с двумя переменными  <b>Строить</b> в координатной плоскости график линейного уравнения с двумя переменными; пользуясь графиком, <b>приводить примеры</b> решения уравнения.  <b>Находить решение</b> системы двух линейных уравнений с двумя переменными.

		график. Система двух линейных уравнений с двумя переменными	<b>Составлять и решать</b> уравнение или систему уравнений по условию задачи, интерпретировать в соответствии с. контекстом задачи полученный результат
--	--	-------------------------------------------------------------	---------------------------------------------------------------------------------------------------------------------------------------------------------

Координаты и графики. Функции	24	<p>Координата точки на прямой.</p> <p>Числовые промежутки.</p> <p>Расстояние между двумя точками координатной прямой.</p> <p>Прямоугольная система координат на плоскости.</p> <p>Примеры графиков, заданных формулами.</p> <p>Чтение графиков реальных зависимостей.</p> <p>Понятие функции.</p> <p>График функции.</p> <p>Свойства функций.</p> <p>Линейная функция.</p> <p>Построение графика линейной функции.</p> <p>График функции <math>y =  x </math></p>	<p><b>Изображать</b> на координатной прямой точки, соответствующие заданным координатам, лучи, отрезки, интервалы; записывать их на алгебраическом языке.</p> <p><b>Отмечать в координатной плоскости</b> точки по заданным координатам; строить графики несложных зависимостей, заданных формулами, в том числе с помощью цифровых лабораторий.</p> <p><b>Применять, изучать преимущества, интерпретировать</b> графический способ представления и анализа разнообразной жизненной информации.</p> <p><b>Осваивать</b> понятие функции, овладевать функциональной терминологией.</p> <p><b>Распознавать</b> линейную функцию <math>y = kx + b</math>, <b>описывать</b> ее свойства в зависимости от значений коэффициентов <math>k</math> и <math>b</math>.</p> <p><b>Строить графики</b> линейной функции, функции <math>y =  x </math>.</p> <p><b>Использовать цифровые ресурсы</b> для построения графиков функций и изучения их свойств.</p> <p><b>Приводить примеры</b> линейных зависимостей в реальных процессах и явлениях</p>
----------------------------------	----	-------------------------------------------------------------------------------------------------------------------------------------------------------------------------------------------------------------------------------------------------------------------------------------------------------------------------------------------------------------------------------------------------------------------------------------------------------------------	-----------------------------------------------------------------------------------------------------------------------------------------------------------------------------------------------------------------------------------------------------------------------------------------------------------------------------------------------------------------------------------------------------------------------------------------------------------------------------------------------------------------------------------------------------------------------------------------------------------------------------------------------------------------------------------------------------------------------------------------------------------------------------------------------------------------------------------------------------------------------------------------------------------------------------------------------------------------------------------------------------------------------------------------

Повторение и обобщение	6	Повторение основных понятий и методов курса 7 класса, обобщение знаний	<p><b>Выбирать, применять оценивать способы</b> сравнения чисел, вычислений, преобразований выражений, решения уравнений.</p> <p><b>Осуществлять самоконтроль</b> выполняемых действий и самопроверку результата вычислений, преобразований, построений.</p> <p><b>Решать задачи</b> из реальной жизни, <b>применять математические знания</b> для решения задач из других предметов.</p> <p><b>Решать текстовые задачи, сравнивать, выбирать способы</b> решения задачи</p>
ОБЩЕЕ КОЛИЧЕСТВО ЧАСОВ ПО ПРОГРАММЕ	102		

## 8 КЛАСС

Наименование раздела (темы) курса	Кол час	Основное содержание	Основные виды деятельности обучающихся

Числа и вычисления. Квадратные корни	15	<p>Квадратный корень из числа. Понятие об иррациональном числе.</p> <p>Десятичные приближения иррациональных чисел.</p> <p>Действительные числа.</p> <p>Сравнение действительных чисел.</p> <p>Уравнение вида <math>x^2 = a</math>.</p> <p>Свойства арифметических квадратных корней.</p> <p>Преобразование числовых выражений, содержащих квадратные корни</p>	<p><b>Формулировать определение</b> квадратного корня из числа, арифметического квадратного корня.</p> <p><b>Применять</b> операцию извлечения квадратного корня из числа, <b>используя</b> при необходимости <b>калькулятор</b>. <b>Оценивать</b> квадратные корни целыми числами и десятичными дробями.</p> <p><b>Сравнивать и упорядочивать</b> рациональные и иррациональные числа, записанные с помощью квадратных корней.</p> <p><b>Исследовать</b> уравнение <math>x^2 = a</math>, находить точные и приближенные корни при <math>a &gt; 0</math>.</p> <p><b>Исследовать свойства</b> квадратных корней, проводя числовые эксперименты с использованием калькулятора (компьютера).</p> <p><b>Доказывать свойства</b> арифметических квадратных корней; применять их для преобразования выражений. <b>Выполнять преобразования</b> выражений, содержащих квадратные корни.</p> <p><b>Выражать переменные</b> из геометрических и физических формул.</p> <p><b>Вычислять значения</b> выражений, содержащих квадратные корни, используя при необходимости калькулятор.</p> <p><b>Использовать</b> в ходе решения задач элементарные представления, связанные с приближенными значениями величин.</p> <p><b>Знакомиться с историей</b> развития математики</p>
-----------------------------------------------	----	-----------------------------------------------------------------------------------------------------------------------------------------------------------------------------------------------------------------------------------------------------------------------------------------------------------------------------------------------------------------	--------------------------------------------------------------------------------------------------------------------------------------------------------------------------------------------------------------------------------------------------------------------------------------------------------------------------------------------------------------------------------------------------------------------------------------------------------------------------------------------------------------------------------------------------------------------------------------------------------------------------------------------------------------------------------------------------------------------------------------------------------------------------------------------------------------------------------------------------------------------------------------------------------------------------------------------------------------------------------------------------------------------------------------------------------------------------------------------------------------------------------------------------------------------------------------------------------------------------------------------------------------------

Числа и вычисления. Степень с целым показателем	7	<p>Степень с целым показателем.</p> <p>Стандартная запись числа.</p> <p>Размеры объектов окружающего мира (от элементарных частиц до космических объектов), длительность процессов в окружающем мире.</p> <p>Свойства степени с целым показателем</p>	<p><b>Формулировать определение</b> степени с целым показателем.</p> <p><b>Представлять запись</b> больших и малых чисел в стандартном виде.</p> <p><b>Сравнивать</b> числа и величины, записанные с использованием степени 10.</p> <p><b>Использовать запись</b> чисел в стандартном виде для выражения размеров объектов, длительности процессов в окружающем мире.</p> <p><b>Формулировать, записывать в символической форме</b> и <b>иллюстрировать примерами</b> свойства степени с целым показателем.</p> <p><b>Применять свойства</b> степени для преобразования выражений, содержащих степени с целым показателем.</p> <p><b>Выполнять действия</b> с числами, записанными в стандартном виде (умножение, деление, возведение в степень)</p>
Алгебраические выражения. Квадратный трехчлен	5	<p>Квадратный трехчлен.</p> <p>Разложение квадратного трехчлена на множители</p>	<p><b>Распознавать</b> квадратный трехчлен, устанавливать возможность его разложения на множители.</p> <p><b>Раскладывать на множители</b> квадратный трехчлен с неотрицательным дискриминантом</p>

Алгебраическое выражение. Алгебраическая дробь	15	<p>Алгебраическая дробь. Допустимые значения переменных, входящих в алгебраические выражения.</p> <p>Основное свойство алгебраической дроби. Сокращение дробей.</p> <p>Сложение, вычитание, умножение и деление алгебраических дробей.</p> <p>Преобразование выражений, содержащих алгебраические дроби</p>	<p><b>Записывать</b> алгебраические выражения. <b>Находить</b> область определения рационального выражения.</p> <p><b>Выполнять</b> числовые подстановки и <b>вычислять</b> значение дроби, в том числе с помощью калькулятора. <b>Формулировать</b> основное свойство алгебраической дроби и <b>применять</b> его для преобразования дробей.</p> <p><b>Выполнять</b> действия с алгебраическими дробями. <b>Применять</b> преобразования выражений для решения задач.</p> <p><b>Выражать переменные</b> из формул (физических, геометрических, описывающих бытовые ситуации)</p>
---------------------------------------------------	----	-----------------------------------------------------------------------------------------------------------------------------------------------------------------------------------------------------------------------------------------------------------------------------------------------------------------	---------------------------------------------------------------------------------------------------------------------------------------------------------------------------------------------------------------------------------------------------------------------------------------------------------------------------------------------------------------------------------------------------------------------------------------------------------------------------------------------------------------------------------------------------------------------------------------

Уравнения и неравенства. Квадратные уравнения	15	<p>Квадратное уравнение. Неполное квадратное уравнение. Формула корней квадратного уравнения. Теорема Виета. Решение уравнений, сводящихся к квадратным. Простейшие дробно-рациональные уравнения. Решение текстовых задач</p>	<p><b>Распознавать</b> квадратные уравнения. <b>Записывать формулу</b> корней квадратного уравнения; <b>решать квадратные уравнения</b> – полные и неполные. <b>Проводить простейшие исследования</b> квадратных уравнений.</p> <p><b>Решать уравнения</b>, сводящиеся к квадратным, с помощью преобразований и заменой переменной. <b>Наблюдать и анализировать</b> связь между корнями и коэффициентами квадратного уравнения.</p> <p><b>Формулировать</b> теорему Виета, а также обратную – теорему, применять эти теоремы для решения задач. <b>Решать текстовые задачи</b> алгебраическим способом: переходить от словесной формулировки условия задачи к алгебраической модели путем составления уравнения; решать составленное уравнение; интерпретировать результат.</p> <p><b>Знакомиться с историей</b> развития алгебры</p>
--------------------------------------------------	----	--------------------------------------------------------------------------------------------------------------------------------------------------------------------------------------------------------------------------------------------------------	--------------------------------------------------------------------------------------------------------------------------------------------------------------------------------------------------------------------------------------------------------------------------------------------------------------------------------------------------------------------------------------------------------------------------------------------------------------------------------------------------------------------------------------------------------------------------------------------------------------------------------------------------------------------------------------------------------------------------------------------------------------------------------------------------------------------------------------------



		с помощью квадратных уравнений	
Уравнения и неравенства. Системы уравнений	13	<p>Линейное уравнение с двумя переменными, его график, примеры решения уравнений в целых числах.</p> <p>Решение систем двух линейных уравнений с двумя переменными. Примеры решения систем нелинейных уравнений с двумя переменными. Графическая интерпретация уравнения с двумя переменными и систем линейных уравнений с двумя переменными. Решение текстовых задач с помощью систем уравнений</p>	<p><b>Распознавать</b> линейные уравнения с двумя переменными.</p> <p><b>Строить</b> графики линейных уравнений, в том числе <b>используя цифровые ресурсы.</b></p> <p><b>Различать</b> параллельные и пересекающиеся прямые по их уравнениям.</p> <p><b>Решать</b> системы двух линейных уравнений с двумя переменными подстановкой и сложением.</p> <p><b>Решать</b> простейшие системы, в которых одно из уравнений не является линейным.</p> <p><b>Приводить графическую интерпретацию</b> решения уравнения с двумя переменными и систем уравнений с двумя переменными.</p> <p><b>Решать текстовые задачи</b> алгебраическим способом</p>
Уравнения и неравенства. Неравенства	12	<p>Числовые неравенства и их свойства.</p> <p>Неравенство с одной переменной.</p> <p>Линейные неравенства с одной переменной и их решение. Системы</p>	<p><b>Формулировать свойства</b> числовых неравенств, иллюстрировать их на координатной прямой, <b>доказывать</b> алгебраически.</p> <p><b>Применять свойства</b> неравенств в ходе решения задач. <b>Решать</b> линейные неравенства с одной переменной, изображать решение неравенства на числовой прямой.</p> <p><b>Решать</b> системы линейных неравенств, изображать решение системы неравенств на числовой прямой</p>

		линейных неравенств с одной переменной и их решение. Изображение решения линейного неравенства и их систем на числовой прямой	
Функции. Основные понятия	5	Понятие функции. Область определения и множество значений функции. Способы задания функций. График функции. Свойства функции, их отображение на графике	<b>Использовать</b> функциональную <b>терминологию и символику.</b> <b>Вычислять значения</b> функций, заданных формулами (при необходимости использовать калькулятор); <b>составлять</b> <b>таблицы значений</b> функции. <b>Строить по точкам графики</b> функций. <b>Описывать свойства</b> функции на основе ее графического представления. <b>Использовать</b> функциональную <b>терминологию и символику.</b> <b>Исследовать</b> примеры графиков, отражающих реальные процессы и явления. <b>Приводить примеры</b> процессов и явлений с заданными свойствами. <b>Использовать компьютерные</b> <b>программы</b> для построения графиков функций и изучения их свойств

Функции. Числовые функции	9	Чтение и построение графиков функций. Примеры графиков функций, отражающих реальные процессы. Функции, описывающие прямую и обратную пропорциональные зависимости, их графики. График функции $y = x^2$ . Функции $y = x^2, y = x^3$ , $y = \sqrt{x}, y =  x $ ; графическое решение уравнений и систем уравнений	<p><b>Находить с помощью графика</b> функции значение одной из рассматриваемых величин по значению другой.</p> <p>В несложных случаях <b>выражать формулой зависимость</b> между величинами.</p> <p><b>Описывать</b> характер изменения одной величины в зависимости от изменения другой.</p> <p><b>Распознавать</b> виды изучаемых функций.</p> <p><b>Показывать схематически</b> положение на координатной плоскости графиков функций вида: <math>y = x^2, y = x^3</math>, <math>y = \sqrt{x}, y =  x </math>.</p> <p><b>Использовать функционально-графические представления</b> для решения и исследования уравнений и систем уравнений.</p> <p><b>Применять цифровые ресурсы</b> для построения графиков функций</p>
Повторение и обобщение	6	Повторение основных понятий и методов курсов 7 и 8 классов, обобщение знаний	<p><b>Выбирать, применять, оценивать</b> способы сравнения чисел, вычислений, преобразований выражений, решения уравнений.</p> <p><b>Осуществлять самоконтроль</b> выполняемых действий и самопроверку результата вычислений, преобразований,</p>
			<p>построений.</p> <p><b>Решать задачи из реальной жизни, применять</b> математические знания для решения задач из других предметов.</p> <p><b>Решать текстовые задачи, сравнивать, выбирать</b> способы решения задачи</p>
ОБЩЕЕ КОЛИЧЕСТВО ЧАСОВ ПО ПРОГРАММЕ	102		

## 9 КЛАСС

Наименование раздела (темы) курса	Кол час	Основное содержание	Основные виды деятельности обучающихся
Числа и вычисления. Действительные числа	9	<p>Рациональные числа, иррациональные числа, конечные и бесконечные десятичные дроби. Множество действительных чисел; действительные числа как бесконечные десятичные дроби. Взаимно однозначное соответствие между множеством действительных чисел и множеством точек координатной прямой.</p> <p>Сравнение действительных чисел, арифметические действия с действительным и числами. Приближенное значение величины, точность приближения.</p> <p>Округление чисел. Прикидка и оценка результатов вычислений</p>	<p><b>Развивать представления</b> о числах: от множества натуральных чисел до множества действительных чисел. <b>Ознакомиться</b> с возможностью представления действительного числа как бесконечной десятичной дроби, <b>применять</b> десятичные приближения рациональных и иррациональных чисел.</p> <p><b>Изображать</b> действительные числа точками координатной прямой.</p> <p><b>Записывать, сравнивать и упорядочивать</b> действительные числа.</p> <p><b>Выполнять</b>, сочетая устные и письменные приемы, <b>арифметические действия</b> с рациональными числами; <b>находить</b> значения степеней с целыми показателями и корней; <b>вычислять</b> значения числовых выражений. <b>Получить представление</b> о значимости действительных чисел в практической деятельности человека.</p> <p><b>Анализировать и делать выводы</b> о точности приближения действительного числа при решении задач.</p> <p><b>Округлять</b> действительные числа, <b>выполнять прикидку</b> результата вычислений, <b>оценку</b> значений числовых выражений.</p> <p><b>Знакомиться с историей</b> развития математики</p>

Уравнения и неравенства . Уравнения с одной переменной	14	<p>Линейное уравнение. Решение Уравнений, сводящихся к линейным. Квадратное уравнение. Решение уравнений, сводящихся к квадратным. Биквадратные уравнения. Примеры решения уравнений третьей и четвертой степеней разложением на множители. Решение дробно-рациональных уравнений. Решение текстовых задач алгебраическим методом</p>	<p><b>Осваивать, запоминать и применять графические методы</b> при решении уравнений, неравенств и их систем. <b>Распознавать</b> целые и дробные уравнения. <b>Решать линейные и квадратные уравнения</b>, уравнения, сводящиеся к ним, простейшие дробно-рациональные уравнения. <b>Предлагать</b> возможные способы решения текстовых задач, <b>обсуждать их и решать</b> текстовые задачи разными способами. <b>Знакомиться с историей</b> развития математики</p>
-----------------------------------------------------------	----	-------------------------------------------------------------------------------------------------------------------------------------------------------------------------------------------------------------------------------------------------------------------------------------------------------------------------------------------------------------------	----------------------------------------------------------------------------------------------------------------------------------------------------------------------------------------------------------------------------------------------------------------------------------------------------------------------------------------------------------------------------------------------------------------------------------------------------------------------------------------

Уравнения и неравенства . Системы уравнений	14	<p>Уравнение с двумя переменными и его график. Система двух линейных уравнений с двумя переменными и ее решение. Решение систем двух уравнений, одно из которых линейное, а другое – второй степени. Графическая интерпретация системы уравнений с двумя</p>	<p><b>Осваивать и применять</b> приемы решения системы двух линейных уравнений с двумя переменными и системы двух уравнений, в которых одно уравнение не является линейным. <b>Использовать</b> функционально-графические представления для <b>решения и исследования</b> уравнений и систем. <b>Анализировать тексты задач, решать их</b> алгебраическим способом: <b>переходить</b> от словесной формулировки условия задачи к алгебраической модели путем составления системы уравнений; <b>решать</b> составленную систему уравнений; <b>интерпретировать</b> результат. <b>Знакомиться с историей</b> развития математики</p>
------------------------------------------------	----	----------------------------------------------------------------------------------------------------------------------------------------------------------------------------------------------------------------------------------------------------------------------	------------------------------------------------------------------------------------------------------------------------------------------------------------------------------------------------------------------------------------------------------------------------------------------------------------------------------------------------------------------------------------------------------------------------------------------------------------------------------------------------------------------------------------------------------------------------------------------------------------------------------------------------

		переменными. Решение текстовых задач алгебраическим способом	
--	--	-----------------------------------------------------------------	--

Уравнения и неравенства Неравенства	16	Числовые неравенства и их свойства. Линейные неравенства с одной переменной и их решение. Системы линейных неравенств с одной переменной и их решение. Квадратные неравенства и их решение. Графическая интерпретация неравенств и систем неравенств с двумя переменными	<b>Читать, записывать, понимать, интерпретировать</b> неравенства; использовать символику и терминологию. <b>Выполнять</b> преобразования неравенств, <b>использовать</b> для преобразования свойства числовых неравенств. <b>Распознавать</b> линейные и квадратные неравенства. <b>Решать</b> линейные неравенства, системы линейных неравенств, системы неравенств, включающих квадратное неравенство, и решать их; <b>обсуждать</b> полученные решения. <b>Изображать</b> решение неравенства и системы неравенств на числовой прямой, <b>записывать</b> решение с помощью символов. <b>Решать</b> квадратные неравенства, используя графические представления. <b>Осваивать и применять</b> неравенства при решении различных задач, в том числе практико-ориентированных
Функции	16	Квадратичная функция, ее график и свойства. Парабола, координаты вершины параболы, ось симметрии параболы. Графики функций: $y = kx$ , $y = kx + b$ , $y = \frac{k}{x}$ $y = x^2$ , $y = x^3$ , $y = \sqrt{x}$ , $y =  x $	<b>Распознавать</b> виды изучаемых функций; <b>иллюстрировать схематически, объяснять</b> расположение на координатной плоскости графиков функций вида: $y = kx$ , $y = kx + b$ , $y = \frac{k}{x}$ , $y = x^2$ , $y = x^3$ , $y = \sqrt{x}$ , $y =  x $ в зависимости от значений коэффициентов; описывать их свойства. <b>Распознавать</b> квадратичную функцию по формуле. <b>Приводить примеры</b> квадратичных зависимостей из реальной жизни, физики, геометрии. <b>Выявлять</b> и обобщать особенности графика квадратичной функции $y = ax^2 + bx + c$ . <b>Строить и изображать схематически</b> графики квадратичных функций, заданных формулами вида $y = ax^2$ , $y = ax^2 + q$ , $y = a(x + p)^2$ , $y = ax^2 + bx + c$ . <b>Анализировать и применять свойства</b> изученных функций для их построения, в том числе с помощью цифровых ресурсов

Числовые последовательности	15	<p>Понятие числовой последовательности и. Задание последовательности и рекуррентной формулой и формулой <math>n</math>-го члена.</p> <p>Арифметическая и геометрическая прогрессии.</p> <p>Формулы <math>n</math>-го члена арифметической и геометрической прогрессий, суммы первых <math>n</math> членов.</p> <p>Изображение членов арифметической и геометрической прогрессий точками на координатной плоскости.</p> <p>Линейный и экспоненциальный рост.</p> <p>Сложные проценты</p>	<p><b>Осваивать и применять</b> индексные обозначения, <b>строить речевые высказывания</b> с использованием терминологии, связанной с понятием последовательности.</p> <p><b>Анализировать</b> формулу <math>n</math>-го члена последовательности или рекуррентную формулу <b>и вычислять</b> члены последовательностей, заданных этими формулами.</p> <p><b>Устанавливать закономерность</b> в построении последовательности, если выписаны первые несколько ее членов.</p> <p><b>Распознавать</b> арифметическую и геометрическую прогрессии при разных способах задания.</p> <p><b>Решать</b> задачи с использованием формул <math>n</math>-го члена арифметической и геометрической прогрессий, суммы первых <math>n</math> членов.</p> <p><b>Изображать</b> члены последовательности точками на координатной плоскости.</p> <p><b>Рассматривать примеры процессов и явлений</b> из реальной жизни, иллюстрирующие изменение в арифметической прогрессии, в геометрической прогрессии; <b>изображать</b> соответствующие зависимости графически.</p> <p><b>Решать задачи</b>, связанные с числовыми последовательностями, в том числе задачи из реальной жизни с использованием цифровых технологий (электронных таблиц, графического калькулятора и т.п.). <b>Решать</b> задачи на сложные проценты, в том числе задачи из реальной практики (с использованием калькулятора).</p> <p><b>Знакомиться с историей</b> развития математики</p>
-----------------------------	----	-----------------------------------------------------------------------------------------------------------------------------------------------------------------------------------------------------------------------------------------------------------------------------------------------------------------------------------------------------------------------------------------------------------------------------------------------------------------------------------------	-------------------------------------------------------------------------------------------------------------------------------------------------------------------------------------------------------------------------------------------------------------------------------------------------------------------------------------------------------------------------------------------------------------------------------------------------------------------------------------------------------------------------------------------------------------------------------------------------------------------------------------------------------------------------------------------------------------------------------------------------------------------------------------------------------------------------------------------------------------------------------------------------------------------------------------------------------------------------------------------------------------------------------------------------------------------------------------------------------------------------------------------------------------------------------------------------------------------------------------------------------------------------------------------------------------------------------------------------------------------------------------------------------------------------------------------------

Повторение, обобщение, систематизация знаний	18	<p>Числа и вычисления (запись, сравнение, действия с действительным и числами, числовая прямая;</p>	<p><b>Оперировать понятиями:</b> множество, подмножество, операции над множествами; <b>использовать</b> графическое представление множеств для описания реальных процессов и явлений, при решении задач из других учебных предметов.</p> <p><b>Актуализировать терминологию и основные действия, связанные с числами:</b> натуральное число, простое и составное числа, делимость натуральных чисел, признаки делимости, целое число, модуль</p>
----------------------------------------------	----	-----------------------------------------------------------------------------------------------------	--------------------------------------------------------------------------------------------------------------------------------------------------------------------------------------------------------------------------------------------------------------------------------------------------------------------------------------------------------------------------------------------------------------------------------------------------

	<p>проценты, отношения, пропорции; округление, приближение, оценка; решение текстовых задач арифметическим способом)</p> <p>Алгебраические выражения (преобразование алгебраических выражений, допустимые значения)</p> <p>Функции (построение, свойства изученных функций; графическое решение уравнений и их систем)</p>	<p>числа, обыкновенная и десятичная дроби, стандартный вид числа, арифметический квадратный корень.</p> <p><b>Выполнять действия, сравнивать и упорядочивать</b> числа, представлять числа на координатной прямой, округлять числа; <b>выполнять прикидку и оценку</b> результата вычислений.</p> <p><b>Решать текстовые задачи</b> арифметическим способом. <b>Решать практические задачи</b>, содержащие проценты, доли, части, выражающие зависимости: скорость – время – расстояние, цена – количество – стоимость, объем работы – время – производительность труда.</p> <p><b>Разбирать</b> реальные жизненные ситуации, <b>формулировать</b> их на языке математики, <b>находить</b> решение, применяя математический аппарат, <b>интерпретировать</b> результат</p> <p><b>Оперировать понятиями:</b> степень с целым показателем, арифметический квадратный корень, многочлен, алгебраическая дробь, тождество.</p> <p><b>Выполнять основные действия:</b></p> <p><b>Оперировать понятиями:</b> степень с целым показателем, арифметический квадратный корень, многочлен, алгебраическая дробь, тождество.</p> <p><b>Выполнять основные действия:</b> выполнять расчеты по формулам, преобразовывать целые, дробно-рациональные выражения и выражения с корнями, реализовывать разложение многочлена на множители, в том числе с использованием формул разности квадратов и квадрата суммы и разности; находить допустимые значения переменных для дробно-рациональных выражений, корней.</p> <p><b>Моделировать</b> с помощью формул реальные процессы и явления <b>Оперировать понятиями:</b> функция, график функции, нули функции, промежутки знакопостоянства, промежутки возрастания, убывания, наибольшее и наименьшее значения функции.</p> <p><b>Анализировать, сравнивать, обсуждать</b> свойства функций, <b>строить</b> их графики.</p> <p><b>Оперировать понятиями:</b> прямая пропорциональность, обратная пропорциональность, линейная функция, квадратичная функция, парабола, гипербола.</p>
--	----------------------------------------------------------------------------------------------------------------------------------------------------------------------------------------------------------------------------------------------------------------------------------------------------------------------------	----------------------------------------------------------------------------------------------------------------------------------------------------------------------------------------------------------------------------------------------------------------------------------------------------------------------------------------------------------------------------------------------------------------------------------------------------------------------------------------------------------------------------------------------------------------------------------------------------------------------------------------------------------------------------------------------------------------------------------------------------------------------------------------------------------------------------------------------------------------------------------------------------------------------------------------------------------------------------------------------------------------------------------------------------------------------------------------------------------------------------------------------------------------------------------------------------------------------------------------------------------------------------------------------------------------------------------------------------------------------------------------------------------------------------------------------------------------------------------------------------------------------------------------------------------------------------------------------------------------------------------------------------------------------------------------------------------------------------------------------------------------------------------------------------------------------------------------------------------------------------------------------------------------------------------------------------------------------------------------------------------------------



			<p><b>Использовать графики</b> для определения свойств, процессов и зависимостей, для решения задач из других учебных предметов и реальной жизни;  <b>моделировать</b>  с помощью графиков реальные процессы и явления.  <b>Выражать формулами</b> зависимости между величинами</p>
ОБЩЕЕ КОЛИЧЕСТВО ЧАСОВ ПО ПРОГРАММЕ	102		

## РАБОЧАЯ ПРОГРАММА УЧЕБНОГО КУРСА «ГЕОМЕТРИЯ» 7-9 КЛАСС (базовый уровень)

### ПОЯСНИТЕЛЬНАЯ ЗАПИСКА

Геометрия как один из основных разделов школьной математики, имеющий своей целью обеспечить изучение свойств и размеров фигур, их отношений и взаимное расположение, опирается на логическую, доказательную линию. Ценность изучения геометрии на уровне основного общего образования заключается в том, что обучающийся учится проводить доказательные рассуждения, строить логические умозаключения, доказывать истинные утверждения и строить контрпримеры к ложным, проводить рассуждения «от противного», отличать свойства от признаков, формулировать обратные утверждения.

Целью изучения геометрии является использование ее как инструмента при решении как математических, так и практических задач, встречающихся в реальной жизни. Обучающийся должен научиться определять геометрическую фигуру, описывать словами чертеж или рисунок, найти площадь земельного участка, рассчитать необходимую длину оптоволоконного кабеля или требуемые размеры гаража для автомобиля. При решении задач практического характера обучающийся учится строить математические модели реальных жизненных ситуаций, проводить вычисления и оценивать полученный результат.

Важно подчеркивать связи геометрии с другими учебными предметами, мотивировать использовать определения геометрических фигур и понятий, демонстрировать применение полученных умений в физике и технике. Эти связи наиболее ярко видны в темах «Векторы», «Тригонометрические соотношения»,

«Метод координат» и «Теорема Пифагора».

Учебный курс «Геометрия» включает следующие основные разделы содержания: «Геометрические фигуры и их свойства», «Измерение геометрических величин», «Декартовы координаты на плоскости», «Векторы», «Движения плоскости», «Преобразования подобия».

Общее число часов, рекомендованных для изучения учебного курса

«Геометрия», – 204 часа: в 7 классе – 68 часов (2 часа в неделю), в 8 классе – 68 часов (2 часа в неделю), в 9 классе – 68 часов (2 часа в неделю).

### СОДЕРЖАНИЕ ОБУЧЕНИЯ 7 КЛАСС

Начальные понятия геометрии. Точка, прямая, отрезок, луч. Угол. Виды углов.

Вертикальные и смежные углы. Биссектриса угла. Ломаная, многоугольник. Параллельность и перпендикулярность прямых.

Симметричные фигуры. Основные свойства осевой симметрии. Примеры симметрии в окружающем мире.

Основные построения с помощью циркуля и линейки. Треугольник. Высота, медиана, биссектриса, их свойства.

Равнобедренный и равносторонний треугольники. Неравенство треугольника.

Свойства и признаки равнобедренного треугольника. Признаки равенства треугольников.

Свойства и признаки параллельных прямых. Сумма углов треугольника.

Внешние углы треугольника.

Прямоугольный треугольник. Свойство медианы прямоугольного треугольника, проведенной к гипотенузе. Признаки равенства прямоугольных треугольников. Прямоугольный треугольник с углом в  $30^\circ$ .

Неравенства в геометрии: неравенство треугольника, неравенство о длине ломаной, теорема о большем угле и большей стороне треугольника. Перпендикуляр и наклонная.

Геометрическое место точек. Биссектриса угла и серединный перпендикуляр к отрезку как геометрические места точек.

Окружность и круг, хорда и диаметр, их свойства. Взаимное расположение окружности и прямой. Касательная и секущая к окружности. Окружность, вписанная в угол. Вписанная и описанная окружности треугольника.

## 8 КЛАСС

Четырехугольники. Параллелограмм, его признаки и свойства. Частные случаи параллелограммов (прямоугольник, ромб, квадрат), их признаки и свойства. Трапеция, равнобокая трапеция, ее свойства и признаки. Прямоугольная трапеция.

Метод удвоения медианы. Центральная симметрия. Теорема Фалеса и теорема о пропорциональных отрезках.

Средние линии треугольника и трапеции. Центр масс треугольника.

Подобие треугольников, коэффициент подобия. Признаки подобия треугольников. Применение подобия при решении практических задач.

Свойства площадей геометрических фигур. Формулы для площади треугольника, параллелограмма, ромба и трапеции. Отношение площадей подобных фигур.

Вычисление площадей треугольников и многоугольников на клетчатой бумаге.

Теорема Пифагора. Применение теоремы Пифагора при решении практических задач.

Синус, косинус, тангенс острого угла прямоугольного треугольника. Основное тригонометрическое тождество. Тригонометрические функции углов в  $30^\circ$ ,  $45^\circ$  и  $60^\circ$ .

Вписанные и центральные углы, угол между касательной и хордой. Углы между хордами и секущими. Вписанные и описанные четырехугольники. Взаимное расположение двух окружностей. Касание окружностей. Общие касательные к двум окружностям.

## 9 КЛАСС

Синус, косинус, тангенс углов от  $0$  до  $180^\circ$ . Основное тригонометрическое тождество. Формулы приведения.

Решение треугольников. Теорема косинусов и теорема синусов. Решение практических задач с использованием теоремы косинусов и теоремы синусов.

Преобразование подобия. Подобие соответственных элементов.

Теорема о произведении отрезков хорд, теоремы о произведении отрезков секущих, теорема о квадрате касательной.

Вектор, длина (модуль) вектора, сонаправленные векторы, противоположно направленные векторы, коллинеарность векторов, равенство векторов, операции над векторами. Разложение вектора по двум неколлинеарным векторам. Координаты вектора. Скалярное произведение векторов, применение для нахождения длин и углов.

Декартовы координаты на плоскости. Уравнения прямой и окружности в координатах, пересечение окружностей и прямых. Метод координат и его применение.

Правильные многоугольники. Длина окружности. Градусная и радианная мера угла, вычисление длин дуг окружностей. Площадь круга, сектора, сегмента.

Движения плоскости и внутренние симметрии фигур (элементарные представления). Параллельный перенос. Поворот.

## **ПРЕДМЕТНЫЕ РЕЗУЛЬТАТЫ**

### **ПРЕДМЕТНЫЕ РЕЗУЛЬТАТЫ ОСВОЕНИЯ ПРОГРАММЫ УЧЕБНОГО КУРСА К КОНЦУ ОБУЧЕНИЯ В 7 КЛАССЕ.**

Распознавать изученные геометрические фигуры, определять их взаимное расположение, изображать геометрические фигуры, выполнять чертежи по условию задачи. Измерять линейные и угловые величины. Решать задачи на вычисление длин отрезков и величин углов.

Проводить грубую оценку линейных и угловых величин предметов в реальной жизни, размеров природных объектов. Различать размеры этих объектов по порядку величины.

Строить чертежи к геометрическим задачам.

Пользоваться признаками равенства треугольников, использовать признаки и свойства равнобедренных треугольников при решении задач.

Проводить логические рассуждения с использованием геометрических теорем.

Пользоваться признаками равенства прямоугольных треугольников, свойством медианы, проведенной к гипотенузе прямоугольного треугольника, в решении геометрических задач.

Определять параллельность прямых с помощью углов, которые образует с ними секущая. Определять параллельность прямых с помощью равенства расстояний от точек одной прямой до точек другой прямой.

Решать задачи на клетчатой бумаге.

Проводить вычисления и находить числовые и буквенные значения углов в геометрических задачах с использованием суммы углов треугольников и многоугольников, свойств углов, образованных при пересечении двух параллельных прямых секущей. Решать практические задачи на нахождение углов. Владеть понятием геометрического места точек. Уметь определять биссектрису угла и серединный перпендикуляр к отрезку как геометрические места точек.

Формулировать определения окружности и круга, хорды и диаметра окружности, пользоваться их свойствами. Уметь применять эти свойства при решении задач.

Владеть понятием описанной около треугольника окружности, уметь находить ее центр. Пользоваться фактами о том, что биссектрисы углов треугольника пересекаются в одной точке, и о том, что серединные перпендикуляры к сторонам треугольника пересекаются в одной точке.

Владеть понятием касательной к окружности, пользоваться теоремой о перпендикулярности касательной и радиуса, проведенного к точке касания.

Пользоваться простейшими геометрическими неравенствами, понимать их практический смысл.

Проводить основные геометрические построения с помощью циркуля и линейки.

### **ПРЕДМЕТНЫЕ РЕЗУЛЬТАТЫ ОСВОЕНИЯ ПРОГРАММЫ УЧЕБНОГО КУРСА К КОНЦУ ОБУЧЕНИЯ В 8 КЛАССЕ.**

Распознавать основные виды четырехугольников, их элементы, пользоваться их свойствами при решении геометрических задач.

Применять свойства точки пересечения медиан треугольника (центра масс) в решении задач.

Владеть понятием средней линии треугольника и трапеции, применять их свойства при решении геометрических задач. Пользоваться теоремой Фалеса и теоремой о пропорциональных отрезках, применять их для решения практических задач.

Применять признаки подобия треугольников в решении геометрических задач.

Пользоваться теоремой Пифагора для решения геометрических и практических задач. Строить математическую модель в практических задачах, самостоятельно проводить чертеж и находить соответствующие длины.

Владеть понятиями синуса, косинуса и тангенса острого угла прямоугольного треугольника. Пользоваться этими понятиями для решения практических задач.

Вычислять (различными способами) площадь треугольника и площади многоугольных фигур (пользуясь, где необходимо, калькулятором). Применять полученные умения в практических задачах.

Владеть понятиями вписанного и центрального угла, использовать теоремы о вписанных углах, углах между хордами (секущими) и угле между касательной и хордой при решении геометрических задач.

Владеть понятием описанного четырехугольника, применять свойства описанного четырехугольника при решении задач.

Применять полученные знания на практике – строить математические модели для задач реальной жизни и проводить соответствующие вычисления с применением подобия и тригонометрии (пользуясь, где необходимо, калькулятором).

## ПРЕДМЕТНЫЕ РЕЗУЛЬТАТЫ ОСВОЕНИЯ ПРОГРАММЫ УЧЕБНОГО КУРСА К КОНЦУ ОБУЧЕНИЯ В 9 КЛАССЕ.

Знать тригонометрические функции острых углов, находить с их помощью различные элементы прямоугольного треугольника («решение прямоугольных треугольников»). Находить (с помощью калькулятора) длины и углы для нетабличных значений.

Пользоваться формулами приведения и основным тригонометрическим тождеством для нахождения соотношений между тригонометрическими величинами.

Использовать теоремы синусов и косинусов для нахождения различных элементов треугольника («решение треугольников»), применять их при решении геометрических задач.

Владеть понятиями преобразования подобия, соответственных элементов подобных фигур. Пользоваться свойствами подобия произвольных фигур, уметь вычислять длины и находить углы у подобных фигур. Применять свойства подобия в практических задачах. Уметь приводить примеры подобных фигур в окружающем мире.

Пользоваться теоремами о произведении отрезков хорд, о произведении отрезков секущих, о квадрате касательной.

Пользоваться векторами, понимать их геометрический и физический смысл, применять их в решении геометрических и физических задач. Применять скалярное произведение векторов для нахождения длин и углов.

Пользоваться методом координат на плоскости, применять его в решении геометрических и практических задач.

Владеть понятиями правильного многоугольника, длины окружности, длины дуги окружности и радианной меры угла, уметь вычислять площадь круга и его частей. Применять полученные умения в практических задачах.

Находить оси (или центры) симметрии фигур, применять движения плоскости в простейших случаях.

Применять полученные знания на практике – строить математические модели для задач реальной жизни и проводить соответствующие вычисления с применением подобия и тригонометрических функций (пользуясь, где необходимо, калькулятором).

Тематическое планирование 7 класс

Наименование раздела (темы) курса	Кол час	Основное содержание	Основные виды деятельности обучающихся

Простейшие геометрические фигуры и их свойства. Измерение геометрических величин	14	<p>Простейшие геометрические объекты.</p> <p>Многоугольник, ломаная.</p> <p>Смежные и вертикальные углы.</p> <p>Работа с простейшими чертежами.</p> <p>Измерение линейных и угловых величин, вычисление отрезков и углов</p>	<p><b>Формулировать</b> основные понятия и определения. <b>Распознавать</b> изученные геометрические фигуры, <b>определять</b> их взаимное расположение, <b>выполнять</b> чертеж по условию задачи.</p> <p><b>Проводить</b> простейшие построения с помощью циркуля и линейки.</p> <p><b>Измерять</b> линейные и угловые величины геометрических и практических объектов.</p> <p><b>Определять</b> «на глаз» размеры реальных объектов, <b>проводить</b> грубую оценку их размеров.</p> <p><b>Решать</b> задачи на вычисление длин отрезков и величин углов.</p> <p><b>Решать</b> задачи на взаимное расположение геометрических фигур.</p> <p><b>Проводить</b> классификацию углов, <b>вычислять</b> линейные и угловые величины, <b>проводить</b> необходимые доказательные рассуждения.</p> <p><b>Знакомиться с историей</b> развития геометрии</p>
Треугольник и	22	<p>Понятие о равных треугольниках и первичные представления о равных фигурах. Три признака равенства треугольников.</p> <p>Признаки равенства прямоугольных треугольников.</p> <p>Свойство медианы прямоугольного треугольника, проведенной к гипотенузе.</p> <p>Равнобедренные и равносторонние треугольники.</p> <p>Признаки и свойства равнобедренного треугольника.</p> <p>Неравенства в геометрии.</p> <p>Прямоугольный</p>	<p><b>Распознавать</b> пары равных треугольников на готовых чертежах (с указанием признаков).</p> <p><b>Выводить</b> следствия (равенств соответствующих элементов) из равенств треугольников.</p> <p><b>Формулировать</b> определения: остроугольного, тупоугольного, прямоугольного, равнобедренного, равностороннего треугольников; биссектрисы, высоты, медианы треугольника; серединного перпендикуляра отрезка; периметра треугольника.</p> <p><b>Формулировать</b> свойства и признаки равнобедренного треугольника.</p> <p><b>Строить</b> чертежи, <b>решать задачи</b> с помощью нахождения равных треугольников.</p> <p><b>Применять</b> признаки равенства прямоугольных треугольников в задачах.</p> <p><b>Использовать</b> цифровые ресурсы для исследования свойств изучаемых фигур.</p> <p><b>Знакомиться с историей</b> развития геометрии</p>

		треугольник с углом в $30^\circ$	
Параллельные прямые, сумма углов треугольника	14	<p>Параллельные прямые, их свойства. Накрест лежащие, соответственные и односторонние углы, образованные при пересечении параллельных прямых секущей).</p> <p>Признак параллельности прямых через равенство расстояний от точек одной прямой до второй прямой.</p> <p>Сумма углов треугольника.</p> <p>Внешние углы треугольника</p>	<p><b>Формулировать понятие</b> параллельных прямых, <b>находить</b> практические примеры.</p> <p><b>Изучать</b> свойства углов, образованных при пересечении параллельных прямых секущей.</p> <p><b>Проводить доказательства</b> параллельности двух прямых с помощью углов, образованных при пересечении этих прямых третьей прямой.</p> <p><b>Вычислять</b> сумму углов треугольника и многоугольника.</p> <p><b>Находить</b> числовые и буквенные значения углов в геометрических задачах с использованием теорем о сумме углов треугольника и многоугольника.</p> <p><b>Знакомиться с историей</b> развития геометрии</p>
Окружность и круг. Геометрические построения	14	<p>Окружность, хорда и диаметр их свойства.</p> <p>Касательная к окружности.</p> <p>Окружность, вписанная в угол. Понятие о ГМТ, применение в задачах.</p> <p>Биссектриса и серединный перпендикуляр как геометрические места точек.</p> <p>Окружность, описанная около треугольника.</p> <p>Окружность, вписанная</p>	<p><b>Формулировать определения:</b> окружности, хорды, диаметра и касательной к окружности.</p> <p><b>Изучать</b> их свойства, признаки, <b>строить</b> чертежи.</p> <p><b>Исследовать</b>, в том числе <b>используя цифровые ресурсы:</b> окружность, вписанную в угол; центр окружности, вписанной в угол; равенство отрезков касательных.</p> <p><b>Использовать метод ГМТ</b> для доказательства теорем о пересечении биссектрис углов треугольника и серединных перпендикуляров к сторонам треугольника с помощью ГМТ.</p> <p><b>Овладевать понятиями</b> вписанной и описанной окружностей треугольника, <b>находить</b> центры этих окружностей.</p> <p><b>Решать основные задачи на построение:</b> угла, равного данному; серединного перпендикуляра данного отрезка; прямой, проходящей через данную точку и перпендикулярной данной прямой; биссектрисы данного угла; треугольников по различным</p>

		в треугольник. Простейшие задачи на построение	элементам. <b>Знакомиться с историей</b> развития геометрии
Повторение, обобщение знаний	4	Повторение и обобщение основных понятий и методов курса 7 класса	<b>Решать задачи</b> на повторение, иллюстрирующие связи между различными частями курса
ОБЩЕЕ КОЛИЧЕСТВО ЧАСОВ ПО ПРОГРАММЕ	68		

## 8 КЛАСС

Наименование раздела (темы) курса	Кол часов	Основное содержание	Основные виды деятельности обучающихся
Четырехугольники	12	Параллелограмм, его признаки и свойства. Частные случаи параллелограммов (прямоугольник, ромб, квадрат), их признаки и свойства. Трапеция. Равнобокая и прямоугольная трапеции. Метод удвоения медианы. Центральная симметрия	<b>Изображать и находить</b> на чертежах четырехугольники разных видов и их элементы. <b>Формулировать определения:</b> параллелограмма, прямоугольника, ромба, квадрата, трапеции, равнобокой трапеции, прямоугольной трапеции. <b>Доказывать и использовать при решении задач</b> признаки и свойства: параллелограмма, прямоугольника, ромба, квадрата, трапеции, равнобокой трапеции, прямоугольной трапеции. <b>Применять метод</b> удвоения медианы треугольника. <b>Использовать</b> цифровые ресурсы для исследования свойств изучаемых фигур. <b>Знакомиться с историей</b> развития геометрии

Теорема Фалеса и теорема о пропорциональных отрезках, подобные треугольники	15	<p>Теорема Фалеса и теорема о пропорциональных отрезках.</p> <p>Средняя линия треугольника.</p> <p>Трапеция, ее средняя линия.</p> <p>Пропорциональные отрезки.</p> <p>Центр масс в треугольнике.</p> <p>Подобные треугольники.</p> <p>Три признака подобия треугольников.</p> <p>Применение подобия при решении практических задач</p>	<p><b>Проводить построения</b> с помощью циркуля и линейки с использованием теоремы Фалеса и теоремы о пропорциональных отрезках, <b>строить</b> четвертый пропорциональный отрезок.</p> <p><b>Проводить доказательство</b> того, что медианы треугольника пересекаются в одной точке, и <b>находить</b> связь с центром масс, <b>находить</b> отношение, в котором медианы делятся точкой их пересечения.</p> <p><b>Находить</b> подобные треугольники на готовых чертежах с указанием соответствующих признаков подобия.</p> <p><b>Решать задачи</b> на подобные треугольники с помощью самостоятельного построения чертежей и нахождения подобных треугольников.</p> <p><b>Проводить доказательства</b> с использованием признаков подобия.</p> <p><b>Доказывать</b> три признака подобия треугольников. <b>Применять</b> полученные знания при решении геометрических и практических задач.</p> <p><b>Знакомиться с историей</b> развития геометрии</p>
-----------------------------------------------------------------------------	----	-----------------------------------------------------------------------------------------------------------------------------------------------------------------------------------------------------------------------------------------------------------------------------------------------------------------------------------------	-------------------------------------------------------------------------------------------------------------------------------------------------------------------------------------------------------------------------------------------------------------------------------------------------------------------------------------------------------------------------------------------------------------------------------------------------------------------------------------------------------------------------------------------------------------------------------------------------------------------------------------------------------------------------------------------------------------------------------------------------------------------------------------------------------------------------------------------------------------------------------------------------------------------------------------------------------------

Площадь. Нахождение площадей треугольников и многоугольных фигур. Площади подобных фигур	14	<p>Свойства площадей геометрических фигур.</p> <p>Формулы для площади треугольника, параллелограмма, трапеции.</p> <p>Вычисление площадей сложных фигур.</p> <p>Площади фигур на клетчатой бумаге.</p> <p>Площади подобных фигур.</p> <p>Задачи с практическим содержанием.</p> <p>Решение задач с помощью метода вспомогательной площади</p>	<p><b>Овладевать</b> первичными представлениями об общей теории площади (меры), <b>формулировать</b> свойства площади, выяснять их наглядный смысл.</p> <p><b>Выводить</b> формулы площади параллелограмма, треугольника, трапеции из формулы площади прямоугольника (квадрата).</p> <p><b>Выводить</b> формулы площади выпуклого четырехугольника через диагонали и угол между ними. <b>Находить</b> площади фигур, изображенных на клетчатой бумаге, <b>использовать</b> разбиение фигуры на части и доказывание.</p> <p><b>Разбирать</b> примеры использования вспомогательной площади для решения геометрических задач.</p> <p><b>Находить</b> площади подобных фигур.</p> <p><b>Вычислять</b> площади различных многоугольных фигур. <b>Решать задачи</b> на площадь с практическим содержанием</p>
------------------------------------------------------------------------------------------	----	-----------------------------------------------------------------------------------------------------------------------------------------------------------------------------------------------------------------------------------------------------------------------------------------------------------------------------------------------	----------------------------------------------------------------------------------------------------------------------------------------------------------------------------------------------------------------------------------------------------------------------------------------------------------------------------------------------------------------------------------------------------------------------------------------------------------------------------------------------------------------------------------------------------------------------------------------------------------------------------------------------------------------------------------------------------------------------------------------------------------------------------------------------------------



Теорема Пифагора и начала тригонометрии	10	<p>Теорема Пифагора, ее применение.</p> <p>Определение тригонометрических функций острого угла прямоугольного треугольника, тригонометрические соотношения в прямоугольном треугольнике.</p> <p>Основное тригонометрическое тождество</p>	<p><b>Доказывать</b> теорему Пифагора, <b>использовать</b> ее в практических вычислениях.</p> <p><b>Формулировать</b> определения тригонометрических функций острого угла, <b>проверять</b> их корректность.</p> <p><b>Выводить</b> тригонометрические соотношения в прямоугольном треугольнике.</p> <p><b>Исследовать</b> соотношения между сторонами в прямоугольных треугольниках с углами в <math>45^\circ</math> и <math>45^\circ</math>; <math>30^\circ</math> и <math>60^\circ</math>.</p> <p><b>Использовать</b> формулы приведения и основное тригонометрическое тождество для нахождения соотношений между тригонометрическими функциями различных острых углов.</p> <p><b>Применять</b> полученные знания и умения при решении практических задач.</p> <p><b>Знакомиться с историей</b> развития геометрии</p>
-----------------------------------------	----	-------------------------------------------------------------------------------------------------------------------------------------------------------------------------------------------------------------------------------------------	---------------------------------------------------------------------------------------------------------------------------------------------------------------------------------------------------------------------------------------------------------------------------------------------------------------------------------------------------------------------------------------------------------------------------------------------------------------------------------------------------------------------------------------------------------------------------------------------------------------------------------------------------------------------------------------------------------------------------------------------------------------------------------------------------------------------------

<p>Углы в окружности . Вписанные и описанные четырехугольники.</p> <p>Касательные к окружности . Касание окружностей</p>	13	<p>Вписанные и центральные углы, угол между касательной и хордой. Углы между хордами и секущими. Вписанные и описанные четырехугольники, их признаки и свойства. Применение этих свойств при решении геометрических задач.</p> <p>Взаимное расположение двух окружностей, общие касательные.</p> <p>Касание окружностей</p>	<p><b>Формулировать</b> основные определения, связанные с углами в круге (вписанный угол, центральный угол). <b>Находить</b> вписанные углы, опирающиеся на одну дугу, <b>вычислять</b> углы с помощью теоремы о вписанных углах, теоремы о вписанном четырехугольнике, теоремы о центральном угле.</p> <p><b>Исследовать</b>, в том числе с помощью цифровых ресурсов, вписанные и описанные четырехугольники, <b>выводить</b> их свойства и признаки.</p> <p><b>Использовать</b> эти свойства и признаки при решении задач</p>
--------------------------------------------------------------------------------------------------------------------------	----	-----------------------------------------------------------------------------------------------------------------------------------------------------------------------------------------------------------------------------------------------------------------------------------------------------------------------------	----------------------------------------------------------------------------------------------------------------------------------------------------------------------------------------------------------------------------------------------------------------------------------------------------------------------------------------------------------------------------------------------------------------------------------------------------------------------------------------------------------------------------------

Повторение, обобщение знаний	4	Повторение основных понятий и методов курсов 7 и 8 классов, обобщение знаний	<b>Решать задачи</b> на повторение, иллюстрирующие связи между различными частями курса
ОБЩЕЕ КОЛИЧЕСТВО ЧАСОВ ПО ПРОГРАММЕ	68		

## 9 КЛАСС

Наименование раздела (темы) курса	Кол час	Основное содержание	Основные виды деятельности обучающихся
Тригонометрия. Теоремы косинусов и синусов. Решение треугольников	16	Определение тригонометрических функций углов от $0^\circ$ до $180^\circ$ . Формулы приведения. Теорема косинусов, теорема синусов. Решение треугольников. Практическое применение доказанных теорем	<b>Формулировать определения</b> тригонометрических функций тупых и прямых углов. <b>Выводить</b> теорему косинусов и теорему синусов (с радиусом описанной окружности). <b>Выводить формулы для вычисления площадей с использованием теорем тригонометрии</b> (формула площади треугольника через две стороны и угол между ними, формула площади четырехугольника через его диагонали и угол между ними). <b>Решать</b> треугольники. <b>Решать</b> практические задачи, сводящиеся к нахождению различных элементов треугольника
Преобразование подобия. Метрические соотношения в окружности	10	Понятие о преобразовании подобия. Соответственные элементы подобных фигур. Теорема о произведении отрезков хорд, теорема о произведении отрезков секущих, теорема о квадрате касательной. Применение в решении геометрических задач	<b>Осваивать понятие</b> преобразования подобия. <b>Исследовать</b> отношение линейных элементов фигур при преобразовании подобия. <b>Находить</b> примеры подобия в окружающей действительности. <b>Выводить</b> метрические соотношения между отрезками хорд, секущих и касательных с использованием вписанных углов и подобных треугольников. <b>Решать</b> геометрические задачи и задачи из реальной жизни с использованием подобных треугольников

Векторы	12	<p>Определение векторов, сложение и вычитание векторов, умножение вектора на число.</p> <p>Физический и геометрический смысл векторов.</p> <p>Разложение вектора по двум неколлинеарным векторам.</p> <p>Координаты вектора.</p> <p>Скалярное произведение векторов, его применение для нахождения длин и углов.</p> <p>Решение задач с помощью векторов.</p> <p>Применение векторов для решения задач физики</p>	<p><b>Использовать</b> векторы как направленные отрезки, <b>исследовать</b> геометрический (перемещение) и физический (сила) смыслы векторов.</p> <p><b>Знать определения</b> суммы и разности векторов, умножения вектора на число, <b>исследовать</b> геометрический и физический смыслы этих операций. <b>Решать</b> геометрические задачи с использованием векторов.</p> <p><b>Раскладывать</b> вектор по двум неколлинеарным векторам.</p> <p><b>Использовать</b> скалярное произведение векторов, <b>выводить</b> его основные свойства.</p> <p><b>Вычислять</b> сумму, разность и скалярное произведение векторов в координатах.</p> <p><b>Применять</b> скалярное произведение для нахождения длин и углов</p>
Декартовы координаты на плоскости	9	<p>Декартовы координаты точек на плоскости.</p> <p>Уравнение прямой. Уравнение окружности.</p> <p>Координаты точек пересечения окружности и прямой.</p> <p>Метод координат при решении геометрических задач, практических задач</p>	<p><b>Осваивать понятие</b> прямоугольной системы координат, декартовых координат точки.</p> <p><b>Выводить</b> уравнение прямой и окружности.</p> <p><b>Выделять</b> полный квадрат для нахождения центра и радиуса окружности по ее уравнению.</p> <p><b>Решать задачи</b> на нахождение точек пересечения прямых и окружностей с помощью метода координат.</p> <p><b>Использовать</b> свойства углового коэффициента прямой при решении задач, для определения расположения прямой.</p> <p><b>Применять</b> координаты при решении геометрических и практических задач, для построения математических моделей реальных задач («метод координат»).</p>

			<p><b>Пользоваться</b> для построения и исследований цифровыми ресурсами.</p> <p><b>Знакомиться с историей</b> развития геометрии</p>
<p>Правильные многоугольники. Длина окружности и площадь круга.</p> <p>Вычисление площадей</p>	8	<p>Правильные многоугольники.</p> <p>Число <math>\pi</math>. Длина окружности, дуги окружности.</p> <p>Радиянная мера угла.</p> <p>Площадь круга, сектора, сегмента</p>	<p><b>Формулировать</b> определение правильных многоугольников, <b>находить</b> их элементы.</p> <p><b>Пользоваться</b> понятием длины окружности, введенным с помощью правильных многоугольников, <b>определять</b> число <math>\pi</math>, длину дуги и радианную меру угла.</p> <p><b>Проводить переход</b> от радианной меры угла к градусной и наоборот.</p> <p><b>Определять</b> площадь круга.</p> <p><b>Выводить формулы</b> (в градусной и радианной мере) для длин дуг, площадей секторов и сегментов.</p> <p><b>Вычислять</b> площади фигур, включающих элементы окружности (круга).</p> <p><b>Находить</b> площади в задачах реальной жизни</p>
<p>Движения плоскости</p>	6	<p>Понятие о движении плоскости.</p> <p>Параллельный перенос, поворот</p> <p>Применение при решении задач</p>	<p><b>Разбирать</b> примеры, иллюстрирующие понятия движения.</p> <p><b>Формулировать</b> определения параллельного переноса, поворота и осевой симметрии.</p> <p><b>Выводить</b> их свойства, <b>находить</b> неподвижные точки.</p> <p><b>Находить</b> центры и оси симметрий простейших фигур.</p> <p><b>Применять</b> параллельный перенос и симметрию при решении геометрических задач (разбирать примеры).</p> <p><b>Использовать</b> для построения и исследований цифровые ресурсы</p>

Повторение, обобщение, систематизация знаний	7	<p>Повторение основных понятий и методов курсов 7–9 классов, обобщение и систематизация знаний. Простейшие геометрические фигуры и их свойства. Измерение геометрических величин.</p> <p>Треугольники. Параллельные и перпендикулярные прямые.</p> <p>Окружность и круг. Геометрические построения. Углы в окружности. Вписанные и описанные окружности многоугольников. Прямая и окружность. Четырехугольники. Вписанные и описанные четырехугольники. Теорема Пифагора и начала тригонометрии.</p> <p>Решение общих треугольников. Правильные многоугольники. Преобразования плоскости. Движения. Подобие. Симметрия. Площадь. Вычисление площадей. Площади подобных фигур.</p> <p>Декартовы координаты на плоскости.</p>	<p><b>Оперировать понятиями:</b> фигура, точка, прямая, угол, многоугольник, равнобедренный и равносторонний треугольники, прямоугольный треугольник, медиана, биссектриса и высота треугольника, параллелограмм, ромб, прямоугольник, квадрат, трапеция; окружность, касательная; равенство и подобие фигур, треугольников; параллельность и перпендикулярность прямых, угол между прямыми, симметрия относительно точки и прямой; длина, расстояние, величина угла, площадь, периметр.</p> <p><b>Использовать формулы:</b> периметра и площади многоугольников, длины окружности и площади круга, объема прямоугольного параллелепипеда.</p> <p><b>Оперировать понятиями:</b> прямоугольная система координат, вектор; <b>использовать</b> эти понятия для представления данных и решения задач, в том числе из других учебных предметов.</p> <p><b>Решать задачи</b> на повторение основных понятий, иллюстрацию связей между различными частями курса. <b>Выбирать метод</b> для решения задачи.</p> <p><b>Решать задачи</b> из повседневной жизни</p>
----------------------------------------------	---	-----------------------------------------------------------------------------------------------------------------------------------------------------------------------------------------------------------------------------------------------------------------------------------------------------------------------------------------------------------------------------------------------------------------------------------------------------------------------------------------------------------------------------------------------------------------------------------------------------------------------------------------------------------------------------------------------------------------------------	------------------------------------------------------------------------------------------------------------------------------------------------------------------------------------------------------------------------------------------------------------------------------------------------------------------------------------------------------------------------------------------------------------------------------------------------------------------------------------------------------------------------------------------------------------------------------------------------------------------------------------------------------------------------------------------------------------------------------------------------------------------------------------------------------------------------------------------------------------------------------------------------------------------------------------------------------------------------------------------------------------------------------------------------------------

		Векторы на плоскости	
ОБЩЕЕ КОЛИЧЕСТВ О ЧАСОВ ПО ПРОГРАММЕ	68		

## РАБОЧАЯ ПРОГРАММА УЧЕБНОГО КУРСА «ВЕРОЯТНОСТЬ И СТАТИСТИКА» В 7–9 КЛАССАХ (базовый уровень)

### ПОЯСНИТЕЛЬНАЯ ЗАПИСКА

В современном цифровом мире вероятность и статистика приобретают все большую значимость, как с точки зрения практических приложений, так и их роли в образовании, необходимом каждому человеку. Возрастает число профессий, при овладении которыми требуется хорошая базовая подготовка в области вероятности и статистики, такая подготовка важна для продолжения образования и для успешной профессиональной карьеры.

Каждый человек постоянно принимает решения на основе имеющихся у него данных. А для обоснованного принятия решения в условиях недостатка или избытка информации необходимо в том числе хорошо сформированное вероятностное и статистическое мышление.

Именно поэтому остро встала необходимость сформировать у обучающихся функциональную грамотность, включающую в себя в качестве неотъемлемой составляющей умение воспринимать и критически анализировать информацию, представленную в различных формах, понимать вероятностный характер многих реальных процессов и зависимостей, производить простейшие вероятностные расчеты.

Знакомство в учебном курсе с основными принципами сбора, анализа и представления данных из различных сфер жизни общества и государства приобщает обучающихся к общественным интересам. Изучение основ комбинаторики развивает навыки организации перебора и подсчета числа вариантов, в том числе в прикладных задачах. Знакомство с основами теории графов создает математический фундамент для формирования компетенций в области информатики и цифровых технологий. При изучении статистики и вероятности обогащаются представления обучающихся о современной картине мира и методах его исследования, формируется понимание роли статистики как источника социально значимой информации и закладываются основы вероятностного мышления.

В соответствии с данными целями в структуре программы учебного курса

«Вероятность и статистика» основного общего образования выделены следующие содержательно-методические линии: «Представление данных и описательная статистика», «Вероятность», «Элементы комбинаторики», «Введение в теорию графов».

Содержание линии «Представление данных и описательная статистика» служит основой для формирования навыков работы с информацией: от чтения и интерпретации информации, представленной в таблицах, на диаграммах и графиках, до сбора, представления и анализа данных с использованием

статистических характеристик средних и рассеивания. Работая с данными, обучающиеся учатся считывать и интерпретировать данные, выдвигать, аргументировать и критиковать простейшие гипотезы, размышлять над факторами, вызывающими изменчивость, и оценивать их влияние на рассматриваемые величины и процессы.

Интуитивное представление о случайной изменчивости, исследование закономерностей и тенденций становится мотивирующей основой для изучения теории вероятностей. Большое значение имеют практические задания, в частности опыты с классическими вероятностными моделями.

Понятие вероятности вводится как мера правдоподобия случайного события. При изучении учебного курса обучающиеся знакомятся с простейшими методами вычисления вероятностей в случайных экспериментах с равновероятными элементарными исходами, вероятностными законами, позволяющими ставить и решать более сложные задачи. В учебный курс входят начальные представления о случайных величинах и их числовых характеристиках.

В рамках учебного курса осуществляется знакомство обучающихся с множествами и основными операциями над множествами, рассматриваются примеры применения для решения задач, а также использования в других математических курсах и учебных предметах.

В 7–9 классах изучается учебный курс «Вероятность и статистика», в который входят разделы: «Представление данных и описательная статистика»,

«Вероятность», «Элементы комбинаторики», «Введение в теорию графов».

Общее число часов, рекомендованных для изучения учебного курса

«Вероятность и статистика», – 102 часа: в 7 классе – 34 часа (1 час в неделю), в 8 классе – 34 часа (1 час в неделю), в 9 классе – 34 часа (1 час в неделю).

## **СОДЕРЖАНИЕ ОБУЧЕНИЯ 7 КЛАСС**

Представление данных в виде таблиц, диаграмм, графиков. Заполнение таблиц, чтение и построение диаграмм (столбиковых (столбчатых) и круговых). Чтение графиков реальных процессов. Извлечение информации из диаграмм и таблиц, использование и интерпретация данных.

Описательная статистика: среднее арифметическое, медиана, размах, наибольшее и наименьшее значения набора числовых данных. Примеры случайной изменчивости.

Случайный эксперимент (опыт) и случайное событие. Вероятность и частота. Роль маловероятных и практически достоверных событий в природе и в обществе. Монета и игральная кость в теории вероятностей.

Граф, вершина, ребро. Степень вершины. Число ребер и суммарная степень вершин. Представление о связности графа. Цепи и циклы. Пути в графах. Обход

графа (эйлеров путь). Представление об ориентированном графе. Решение задач с помощью графов.

## **8 КЛАСС**

Представление данных в виде таблиц, диаграмм, графиков.

Множество, элемент множества, подмножество. Операции над множествами: объединение, пересечение, дополнение. Свойства операций над множествами: переместительное, сочетательное, распределительное, включения. Использование графического представления множеств для описания реальных процессов и явлений, при решении задач.



Измерение рассеивания данных. Дисперсия и стандартное отклонение числовых наборов. Диаграмма рассеивания.

Элементарные события случайного опыта. Случайные события. Вероятности событий. Опыты с равновероятными элементарными событиями. Случайный выбор. Связь между маловероятными и практически достоверными событиями в природе, обществе и науке.

Дерево. Свойства деревьев: единственность пути, существование висячей вершины, связь между числом вершин и числом ребер. Правило умножения. Решение задач с помощью графов.

Противоположные события. Диаграмма Эйлера. Объединение и пересечение событий. Несовместные события. Формула сложения вероятностей. Условная вероятность. Правило умножения. Независимые события. Представление эксперимента в виде дерева. Решение задач на нахождение вероятностей с помощью дерева случайного эксперимента, диаграмм Эйлера.

## **9 КЛАСС**

Представление данных в виде таблиц, диаграмм, графиков, интерпретация данных. Чтение и построение таблиц, диаграмм, графиков по реальным данным.

Перестановки и факториал. Сочетания и число сочетаний. Треугольник Паскаля. Решение задач с использованием комбинаторики.

Геометрическая вероятность. Случайный выбор точки из фигуры на плоскости, из отрезка и из дуги окружности.

Испытание. Успех и неудача. Серия испытаний до первого успеха. Серия испытаний Бернулли. Вероятности событий в серии испытаний Бернулли.

Случайная величина и распределение вероятностей. Математическое ожидание и дисперсия. Примеры математического ожидания как теоретического среднего значения величины. Математическое ожидание и дисперсия случайной величины «число успехов в серии испытаний Бернулли».

Понятие о законе больших чисел. Измерение вероятностей с помощью частот.

Роль и значение закона больших чисел в природе и обществе.

### **ПРЕДМЕТНЫЕ РЕЗУЛЬТАТЫ**

Предметные результаты освоения программы учебного курса к концу обучения **в 7 классе.**

Читать информацию, представленную в таблицах, на диаграммах, представлять данные в виде таблиц, строить диаграммы (столбиковые (столбчатые) и круговые) по массивам значений.

Описывать и интерпретировать реальные числовые данные, представленные в таблицах, на диаграммах, графиках.

Использовать для описания данных статистические характеристики: среднее арифметическое, медиана, наибольшее и наименьшее значения, размах.

Иметь представление о случайной изменчивости на примерах цен, физических величин, антропометрических данных, иметь представление о статистической устойчивости.

Предметные результаты освоения программы учебного курса к концу обучения **в 8 классе.**

Извлекать и преобразовывать информацию, представленную в виде таблиц, диаграмм, графиков, представлять данные в виде таблиц, диаграмм, графиков.

Описывать данные с помощью статистических показателей: средних значений и мер рассеивания (размах, дисперсия и стандартное отклонение).

Находить частоты числовых значений и частоты событий, в том числе по результатам измерений и наблюдений.

Находить вероятности случайных событий в опытах, зная вероятности элементарных событий, в том числе в опытах с равновероятными элементарными событиями.

Использовать графические модели: дерево случайного эксперимента, диаграммы Эйлера, числовая прямая.

Оперировать понятиями: множество, подмножество, выполнять операции над множествами: объединение, пересечение, дополнение, перечислять элементы множеств, применять свойства множеств.

Использовать графическое представление множеств и связей между ними для описания процессов и явлений, в том числе при решении задач из других учебных предметов и курсов.

Предметные результаты освоения программы учебного курса к концу обучения **в 9 классе.**

Извлекать и преобразовывать информацию, представленную в различных источниках в виде таблиц, диаграмм, графиков, представлять данные в виде таблиц, диаграмм, графиков.

Решать задачи организованным перебором вариантов, а также с использованием комбинаторных правил и методов.

Использовать описательные характеристики для массивов числовых данных, в том числе средние значения и меры рассеивания.

Находить частоты значений и частоты события, в том числе пользуясь результатами проведенных измерений и наблюдений.

Находить вероятности случайных событий в изученных опытах, в том числе в опытах с равновероятными элементарными событиями, в сериях испытаний до первого успеха, в сериях испытаний Бернулли.

Иметь представление о случайной величине и о распределении вероятностей. Иметь представление о законе больших чисел как о проявлении закономерности в случайной изменчивости и о роли закона больших чисел в природе и обществе.

## ТЕМАТИЧЕСКОЕ ПЛАНИРОВАНИЕ 7 КЛАСС

Наименование раздела (темы) курса	Кол час	Основное содержание	Основные виды деятельности обучающихся
Представление данных	7	Представление данных в таблицах. Практические вычисления по табличным данным. Извлечение информации из табличных данных. Практическая работа «Таблицы». Графическое представление данных в виде круговых, столбчатых (столбчатых) диаграмм. Чтение и построение диаграмм. Примеры демографических диаграмм. Практическая работа «Диаграммы»	<b>Осваивать способы</b> представления статистических данных и числовых массивов с помощью таблиц и диаграмм с использованием актуальных и важных данных (демографические данные, производство промышленной и сельскохозяйственной продукции, общественные и природные явления). <b>Изучать методы</b> работы с табличными и графическими представлениями данных с помощью цифровых ресурсов в ходе практических работ
Описательная статистика	8	Числовые наборы. Среднее арифметическое. Медиана числового набора. Устойчивость медианы. Практическая работа «Средние значения». Наибольшее и наименьшее значения числового набора. Размах	<b>Осваивать понятия:</b> числовой набор, мера центральной тенденции (мера центра), в том числе среднее арифметическое, медиана. <b>Описывать</b> статистические данные с помощью среднего арифметического и медианы. <b>Решать задачи.</b> <b>Изучать свойства</b> средних, в том числе с помощью цифровых ресурсов, в ходе практических работ. <b>Осваивать понятия:</b> наибольшее и наименьшее значения числового массива, размах. <b>Решать задачи</b> на выбор способа описания данных в соответствии с природой данных и целями исследования
Случайная изменчивость	6	Случайная изменчивость (примеры). Частота значений в массиве данных. Группировка. Гистограммы. Практическая работа «Случайная изменчивость»	<b>Осваивать понятия:</b> частота значений в массиве данных, группировка данных, гистограмма. <b>Строить и анализировать</b> гистограммы, <b>подбирать</b> подходящий шаг группировки. <b>Осваивать</b> графические представления разных видов случайной изменчивости, в том числе с помощью цифровых ресурсов, в ходе практической работы

Введение теорию графов	в4	Граф, вершина, ребро. Представление задачи с помощью графа. Степень (валентность) вершины. Число ребер и суммарная степень вершин. Цепь и цикл. Путь в графе. Представление о связности графа. Обход графа (эйлеров путь). Представление об ориентированных графах	<p><b>Осваивать понятия:</b> граф, вершина графа, ребро графа, степень (валентность вершины), цепь и цикл.</p> <p><b>Осваивать понятия:</b> путь в графе, эйлеров путь, обход графа, ориентированный граф.</p> <p><b>Решать задачи</b> на поиск суммы степеней вершин графа, на поиск обхода графа, на поиск путей в ориентированных графах.</p> <p><b>Осваивать способы</b> представления задач из курса алгебры, геометрии, теории вероятностей, других предметов с помощью графов (карты, схемы, электрические цепи, функциональные соответствия) на примерах</p>
------------------------	----	--------------------------------------------------------------------------------------------------------------------------------------------------------------------------------------------------------------------------------------------------------------------	----------------------------------------------------------------------------------------------------------------------------------------------------------------------------------------------------------------------------------------------------------------------------------------------------------------------------------------------------------------------------------------------------------------------------------------------------------------------------------------------------------------------------------------------------------------------

вероятность и частота случайного события	4	Случайный опыт и случайное событие. Вероятность и частота события. Роль маловероятных и практически достоверных событий в природе и в обществе. Монета и игральная кость в теории вероятностей. Практическая работа «Частота выпадения орла»	<p><b>Осваивать понятия:</b> случайный опыт и случайное событие, маловероятное и практически достоверное событие.</p> <p><b>Изучать</b> значимость маловероятных событий в природе и обществе на важных примерах (аварии, несчастные случаи, защита персональной информации, передача данных).</p> <p><b>Изучать</b> роль классических вероятностных моделей (монета, игральная кость) в теории вероятностей.</p> <p><b>Наблюдать и изучать</b> частоту событий в простых экспериментах, в том числе с помощью цифровых ресурсов, в ходе практической работы</p>
Обобщение, систематизация знаний	5	Представление данных. Описательная статистика. Вероятность случайного события	<p><b>Повторять</b> изученное и <b>выстраивать</b> систему знаний.</p> <p><b>Решать задачи</b> на представление и описание данных с помощью изученных характеристик.</p> <p><b>Обсуждать примеры</b> случайных событий, маловероятных и практически достоверных случайных событий, их роли в природе и жизни человека</p>

ОБЩЕЕ КОЛ ЧАСОВ ПО ПРОГРАММЕ	34		
------------------------------	----	--	--

**8 КЛАСС**

Наименование раздела (темы) курса	Кол часов	Основное содержание	Основные виды деятельности обучающихся
Повторение курса 7 класса	4	Представление данных. Описательная статистика. Случайная изменчивость. Средние числового набора. Случайные события. Вероятности и частоты. Классические модели теории вероятностей: монета и игральная кость	<b>Повторять</b> изученное и <b>выстраивать</b> систему знаний. <b>Решать задачи</b> на представление и описание данных с помощью изученных характеристик. <b>Решать задачи</b> на представление группированных данных и описание случайной изменчивости. <b>Решать задачи</b> на определение частоты случайных событий, обсуждение примеров случайных событий, маловероятных и практически достоверных случайных событий, их роли в природе и жизни человека
Описательная статистика. Рассеивание данных	4	Отклонения. Дисперсия числового набора. Стандартное отклонение числового набора. Диаграммы рассеивания	<b>Осваивать понятия:</b> дисперсия и стандартное отклонение, использовать эти характеристики для описания рассеивания данных. <b>Выдвигать гипотезы</b> об отсутствии или наличии связи по диаграммам рассеивания. <b>Строить</b> диаграммы рассеивания по имеющимся данным, в том числе с помощью компьютера
Множества	4	Множество, подмножество. Операции над множествами: объединение, пересечение, дополнение. Свойства операций над множествами: переместительное, сочетательное, распределительное, включения. Графическое представление множеств	<b>Осваивать понятия:</b> множество, элемент множества, подмножество. <b>Выполнять операции</b> над множествами: объединение, пересечение, дополнение. <b>Использовать</b> свойства: переместительное, сочетательное, распределительное, включения. <b>Использовать</b> графическое представление множеств при описании реальных процессов и явлений, при решении задач из других учебных предметов и курсов

Вероятность случайного события	6	<p>Элементарные события. Случайные события. Благоприятствующие элементарные события. Вероятности событий. Опыты с равновозможными элементарными событиями. Случайный выбор.</p> <p>Практическая работа «Опыты с равновозможными элементарными событиями»</p>	<p><b>Осваивать понятия:</b> элементарное событие, случайное событие как совокупность благоприятствующих элементарных событий, равновозможные элементарные события.</p> <p><b>Решать задачи</b> на вычисление вероятностей событий по вероятностям элементарных событий случайного опыта.</p> <p><b>Решать задачи</b> на вычисление вероятностей событий в опытах с равновозможными элементарными событиями, в том числе с помощью компьютера.</p> <p><b>Проводить и изучать опыты</b> с равновозможными элементарными событиями(с использованием монет, игральные кости, других моделей) в ходе практической работы</p>
Введение в теорию графов	4	<p>Дерево. Свойства дерева: единственность пути, существование висячей вершины, связь между числом вершин и числом ребер. Правило умножения</p>	<p><b>Осваивать понятия:</b> дерево как граф без цикла, висячая вершина (лист), ветвь дерева, путь в дереве, диаметр дерева.</p> <p><b>Изучать свойства</b> дерева: существование висячей вершины, единственность пути между двумя вершинами, связь между числом вершин и числом ребер.</p> <p><b>Решать задачи</b> на поиск и перечисление путей в дереве, определение числа вершин или ребер в дереве, обход бинарного дерева, в том числе с применением правила умножения</p>
Случайные события	8	<p>Противоположное событие. Диаграмма Эйлера. Объединение и пересечение событий. Несовместные события. Формула сложения вероятностей. Правило умножения вероятностей. Условная вероятность. Независимые события. Представление случайного эксперимента в виде дерева</p>	<p><b>Осваивать понятия:</b> взаимно противоположные события, операции над событиями, объединение и пересечение событий, диаграмма Эйлера (Эйлера—Венна), совместные и несовместные события.</p> <p><b>Изучать теоремы</b> о вероятности объединения двух событий (формулы сложения вероятностей).</p> <p><b>Решать задачи</b>, в том числе текстовые задачи на определение вероятностей объединения и пересечения событий с помощью числовой прямой, диаграмм Эйлера, формулы сложения вероятностей.</p> <p><b>Осваивать понятия:</b> правило умножения вероятностей, условная вероятность, независимые события дерево случайного опыта.</p> <p><b>Изучать свойства</b> (определения) независимых событий.</p> <p><b>Решать задачи</b> на определение и использование независимых событий.</p> <p><b>Решать задачи</b> на поиск вероятностей, в том числе условных, с использованием дерева случайного опыта</p>

Обобщение, систематизация знаний	4	Представление данных. Описательная статистика. Графы. Вероятность случайного события. Элементы комбинаторики	<p><b>Повторять</b> изученное и <b>выстраивать систему</b> знаний.</p> <p><b>Решать задачи</b> на представление и описание данных с помощью изученных характеристик. <b>Решать задачи</b> с применением графов.</p> <p><b>Решать задачи</b> на нахождение вероятности случайного события по вероятностям элементарных событий, в том числе в опытах с равновероятными элементарными событиями. <b>Решать задачи</b> на нахождение вероятностей объединения и пересечения событий, в том числе независимых, с использованием графических представлений и дерева случайного опыта.</p> <p><b>Решать задачи</b> на перечисление комбинаций (числа перестановок, числа сочетаний), на нахождение вероятностей событий с применением комбинаторики, в том числе с использованием треугольника Паскаля</p>
ОБЩЕЕ КОЛИЧЕСТВО ЧАСОВ ПО ПРОГРАММЕ	34		

## 9 КЛАСС

Наименование раздела (темы) курса	Кол час	Основное содержание	Основные виды деятельности обучающихся
Повторение курса 8 класса	4	Представление данных. Описательная статистика. Операции над событиями. Независимость событий	<p><b>Повторять</b> изученное и <b>выстраивать систему</b> знаний.</p> <p><b>Решать задачи</b> на представление и описание данных.</p> <p><b>Решать задачи</b> на нахождение вероятностей объединения и пересечения событий, в том числе независимых, с использованием графических представлений и дерева случайного опыта.</p> <p><b>Решать задачи</b> на перечисление комбинаций (числа перестановок, числа сочетаний), на нахождение вероятностей событий с применением комбинаторики, в том числе с использованием треугольника Паскаля</p>

Элементы комбинаторики	4	Перестановки. Факториал. Сочетания и число сочетаний. Треугольник Паскаля. Практическая работа «Вычисление вероятностей с использованием комбинаторных функций электронных таблиц»	<p><b>Осваивать понятия:</b> комбинаторное правило умножения, упорядоченная пара, тройка объектов, перестановка, факториал числа, сочетание, число сочетаний, треугольник Паскаля.</p> <p><b>Решать задачи</b> на перечисление упорядоченных пар, троек, перечисление перестановок и сочетаний элементов различных множеств. <b>Решать задачи</b> на применение числа сочетаний в алгебре (сокращенное умножение, бином Ньютона).</p> <p><b>Решать, применяя</b> комбинаторику, задачи на вычисление вероятностей, в том числе с помощью электронных таблиц в ходе практической работы</p>
Геометрическая вероятность	4	Геометрическая вероятность. Случайный выбор точки из фигуры на плоскости, из отрезка, из дуги окружности	<p><b>Осваивать понятие</b> геометрической вероятности.</p> <p><b>Решать задачи</b> на нахождение вероятностей в опытах, представимых как выбор точек из многоугольника, круга, отрезка или дуги окружности, числового промежутка</p>
Испытания Бернулли	6	Испытание. Успех и неудача. Серия испытаний до первого успеха. Испытания Бернулли. Вероятности событий в серии испытаний Бернулли. Практическая работа «Испытания Бернулли»	<p><b>Осваивать понятия:</b> испытание, элементарное событие в испытании (успех и неудача), серия испытаний, наступление первого успеха (неудачи), серия испытаний Бернулли.</p> <p><b>Решать задачи</b> на нахождение вероятностей событий в серии испытаний до первого успеха, в том числе с применением формулы суммы геометрической прогрессии.</p> <p><b>Решать задачи</b> на нахождение вероятностей элементарных событий в серии испытаний Бернулли, на нахождение вероятности определенного числа успехов в серии испытаний Бернулли.</p> <p><b>Изучать в ходе практической работы,</b> в том числе с помощью цифровых ресурсов, свойства вероятности в серии и испытаний Бернулли</p>



Случайная величина	6	<p>Случайная величина и распределение вероятностей. Математическое ожидание и дисперсия случайной величины. Примеры математического ожидания как теоретического среднего значения величины. Понятие о законе больших чисел. Измерение вероятностей с помощью частот. Применение закона больших чисел</p>	<p><b>Освоить понятия:</b> случайная величина, значение случайной величины, распределение вероятностей. <b>Изучать и обсуждать</b> примеры дискретных и непрерывных случайных величин (рост, вес человека, численность населения, другие изменчивые величины, рассматривавшиеся в курсе статистики), модельных случайных величин, связанных со случайными опытами (бросание монеты, игральной кости, со случайным выбором и т. п.).</p> <p><b>Осваивать понятия:</b> математическое ожидание случайной величины как теоретическое среднее значение, дисперсия случайной величины как аналог дисперсии числового набора.</p> <p><b>Решать задачи</b> на вычисление математического ожидания и дисперсии дискретной случайной величины по заданному распределению, в том числе задач, связанных со страхованием и лотереями.</p> <p><b>Знакомиться</b> с математическим ожиданием и дисперсией некоторых распределений, в том числе распределения случайной величины «число успехов» в серии испытаний Бернулли.</p> <p><b>Изучать</b> частоту события в повторяющихся случайных опытах как случайную величину.</p> <p><b>Знакомиться</b> с законом больших чисел (в форме Бернулли): при большом числе опытов частота события близка к его вероятности.</p> <p><b>Решать задачи</b> на измерение вероятностей с помощью частот.</p> <p><b>Обсуждать</b> роль закона больших чисел в обосновании частотного метода измерения вероятностей.</p> <p><b>Обсуждать</b> закон больших чисел как проявление статистической устойчивости в изменчивых явлениях, роль закона больших чисел в природе и в жизни человека</p>
Обобщение, контроль	10	<p>Представление данных. Описательная статистика. Вероятность случайного события. Элементы комбинаторики. Случайные величины и распределения</p>	<p><b>Повторять</b> изученное и <b>выстраивать систему</b> знаний.</p> <p><b>Решать задачи</b> на представление и описание данных.</p> <p><b>Решать задачи</b> на нахождение вероятностей событий, в том числе в опытах с равновероятными элементарными событиями, вероятностей объединения и пересечения событий, вычислять вероятности в опытах с сериями случайных испытаний</p>

ОБЩЕЕ КОЛИЧЕСТВ О ЧАСОВ ПО ПРОГРАММЕ	34		
-----------------------------------------------	----	--	--

**ПЕРЕЧЕНЬ (КОДИФИКАТОР) РАСПРЕДЕЛЕННЫХ ПО КЛАССАМ ПРОВЕРЯЕМЫХ ТРЕБОВАНИЙ К РЕЗУЛЬТАТАМ ОСВОЕНИЯ ОСНОВНОЙ ОБРАЗОВАТЕЛЬНОЙ ПРОГРАММЫ ОСНОВНОГО ОБЩЕГО ОБРАЗОВАНИЯ И ЭЛЕМЕНТОВ СОДЕРЖАНИЯ ПО МАТЕМАТИКЕ**

В федеральных и региональных процедурах оценки качества образования используется перечень (кодификатор) распределенных по классам проверяемых требований к результатам освоения основной образовательной программы основного общего образования и элементов содержания по математике.

## **5 КЛАСС**

### **Проверяемые требования к результатам освоения основной образовательной программы**

Код проверяемого результата	Проверяемые предметные результаты освоения основной образовательной программы основного общего образования
1	Числа и вычисления
1.1	Понимать и правильно употреблять термины, связанные с натуральными числами, обыкновенными и десятичными дробями
1.2	Сравнивать и упорядочивать натуральные числа, сравнивать в простейших случаях обыкновенные дроби, десятичные дроби
1.3	Соотносить точку на координатной (числовой) прямой с соответствующим ей числом и изображать натуральные числа точками на координатной (числовой) прямой
1.4	Выполнять арифметические действия с натуральными числами, с обыкновенными дробями в простейших случаях
1.5	Выполнять проверку, прикидку результата вычислений
1.6	Округлять натуральные числа
2	Решение текстовых задач
2.1	Решать текстовые задачи арифметическим способом и с помощью организованного конечного перебора всех возможных вариантов
2.2	Решать задачи, содержащие зависимости, связывающие величины: скорость, время, расстояние, цена, количество, стоимость

2.3	Использовать краткие записи, схемы, таблицы, обозначения при решении задач
2.4	Пользоваться основными единицами измерения: цены, массы, расстояния, времени, скорости, выражать одни единицы величины через другие
2.5	Извлекать, анализировать, оценивать информацию, представленную в таблице, на столбчатой диаграмме, интерпретировать представленные данные, использовать данные при решении задач
3	Наглядная геометрия
3.1	Пользоваться геометрическими понятиями: точка, прямая, отрезок, луч, угол, многоугольник, окружность, круг
3.2	Приводить примеры объектов окружающего мира, имеющих форму изученных геометрических фигур
3.3	Использовать терминологию, связанную с углами: вершина, сторона; с многоугольниками: угол, вершина, сторона, диагональ; с окружностью: радиус, диаметр, центр
3.4	Изображать изученные геометрические фигуры на нелинованной и клетчатой бумаге с помощью циркуля и линейки
3.5	Находить длины отрезков непосредственным измерением с помощью линейки, строить отрезки заданной длины; строить окружность заданного радиуса
3.6	Использовать свойства сторон и углов прямоугольника, квадрата для их построения, вычисления площади и периметра
3.7	Вычислять периметр и площадь квадрата, прямоугольника, фигур, составленных из прямоугольников, в том числе фигур, изображенных на клетчатой бумаге
3.8	Пользоваться основными метрическими единицами измерения длины, площади; выражать одни единицы величины через другие
3.9	Распознавать параллелепипед, куб, использовать терминологию: вершина, ребро, грань, измерения; находить измерения параллелепипеда, куба
3.10	Вычислять объем куба, параллелепипеда по заданным измерениям, пользоваться единицами измерения объема
3.11	Решать несложные задачи на измерение геометрических величин в практических ситуациях

### Проверяемые элементы содержания

Код	Проверяемый элемент содержания
1	Натуральные числа и нуль

1.1	Натуральное число. Ряд натуральных чисел. Число 0. Изображение натуральных чисел точками на координатной (числовой) прямой
1.2	Позиционная система счисления. Римская нумерация. Десятичная система счисления
1.3	Сравнение натуральных чисел, сравнение натуральных чисел с нулем. Округление натуральных чисел
1.4	Сложение, вычитание, умножение и деление натуральных чисел. Свойство нуля при сложении, свойства нуля и единицы при умножении. Переместительное и сочетательное свойства (законы) сложения и умножения, распределительное свойство (закон) умножения
1.5	Использование букв для обозначения неизвестного компонента и записи свойств арифметических действий
1.6	Делители и кратные числа, разложение на множители. Простые и составные числа. Признаки делимости на 2, 5, 10, 3, 9. Деление с остатком
1.7	Степень с натуральным показателем. Запись числа в виде суммы разрядных слагаемых
1.8	Числовое выражение. Вычисление значений числовых выражений, порядок выполнения действий. Использование при вычислениях переместительного и сочетательного свойств (законов) сложения и умножения, распределительного свойства умножения
2	Дроби
2.1	Представление о дроби как способе записи части величины. Обыкновенные дроби. Правильные и неправильные дроби. Смешанная дробь, представление смешанной дроби в виде неправильной дроби и выделение целой части числа из неправильной дроби. Изображение дробей точками на числовой прямой
2.2	Основное свойство дроби. Сокращение дробей. Приведение дроби к новому знаменателю. Сравнение дробей
2.3	Сложение и вычитание дробей. Умножение и деление дробей, взаимно- обратные дроби. Нахождение части целого и целого по его части
2.4	Десятичная запись дробей. Представление десятичной дроби в виде обыкновенной. Изображение десятичных дробей точками на числовой прямой. Сравнение десятичных дробей
2.5	Арифметические действия с десятичными дробями. Округление десятичных дробей
3	Решение текстовых задач
3.1	Решение текстовых задач арифметическим способом
3.2	Решение логических задач. Решение задач перебором всех возможных вариантов. Использование при решении задач таблиц и схем

3.3	Решение задач, содержащих зависимости, связывающие величины: скорость, время, расстояние, цену, количество, стоимость. Единицы измерения: массы, объема, цены, расстояния, времени, скорости. Связь между единицами измерения каждой величины
3.4	Решение основных задач на дроби
3.5	Представление данных в виде таблиц, столбчатых диаграмм
4	Наглядная геометрия
4.1	Наглядные представления о фигурах на плоскости: точка, прямая, отрезок, луч, угол, ломаная, многоугольник, окружность, круг. Угол. Прямой, острый, тупой и развернутый углы
4.2	Длина отрезка, метрические единицы длины. Длина ломаной, периметр многоугольника. Измерение и построение углов с помощью транспортира
4.3	Наглядные представления о фигурах на плоскости: многоугольник, прямоугольник, квадрат, треугольник; о равенстве фигур
4.4	Изображение фигур, в том числе на клетчатой бумаге. Построение конфигураций из частей прямой, окружности на нелинованной и клетчатой бумаге. Использование свойств сторон и углов прямоугольника, квадрата
4.5	Площадь прямоугольника и многоугольников, составленных из прямоугольников, в том числе фигур, изображенных на клетчатой бумаге. Единицы измерения площади
4.6	Наглядные представления о пространственных фигурах: прямоугольный параллелепипед, куб, многогранники. Изображение простейших многогранников. Развертки куба и параллелепипеда. Создание моделей многогранников (из бумаги, проволоки, пластилина и других материалов)
4.7	Объем прямоугольного параллелепипеда, куба. Единицы измерения объема

## 6 КЛАСС

### Проверяемые требования к результатам освоения основной образовательной программы

Код проверяемого результата	Проверяемые предметные результаты освоения основной образовательной программы основного общего образования
1	Числа и вычисления
1.1	Знать и понимать термины, связанные с различными видами чисел и способами их записи, переходить (если это возможно) от одной формы записи числа к другой
1.2	Сравнивать и упорядочивать целые числа, обыкновенные и десятичные дроби, сравнивать числа одного и разных знаков
1.3	Выполнять, сочетая устные и письменные приемы, арифметические действия с натуральными и целыми числами, обыкновенными и десятичными дробями, положительными и отрицательными числами
1.4	Вычислять значения числовых выражений, выполнять прикидку и оценку результата вычислений, выполнять преобразования числовых выражений на основе свойств арифметических действий

1.5	Округлять целые числа и десятичные дроби, находить приближения чисел
1.6	Соотносить точку на координатной прямой с соответствующим ей числом и изображать числа точками на координатной прямой, находить модуль числа
1.7	Соотносить точку в прямоугольной системе координат с координатами этой точки
1.8	Округлять целые числа и десятичные дроби, находить приближения чисел
2	Числовые и буквенные выражения
2.1	Понимать и употреблять термины, связанные с записью степени числа, находить квадрат и куб числа, вычислять значения числовых выражений, содержащих степени
2.2	Пользоваться признаками делимости, раскладывать натуральные числа на простые множители
2.3	Пользоваться масштабом, составлять пропорции и отношения
2.4	Использовать буквы для обозначения чисел при записи математических выражений, составлять буквенные выражения и формулы, находить значения буквенных выражений
2.5	Находить неизвестный компонент равенства
3	Решение текстовых задач
3.1	Решать многошаговые текстовые задачи арифметическим способом
3.2	Решать задачи, связанные с отношением, пропорциональностью величин, процентами, решать три основные задачи на дроби и проценты
3.3	Решать задачи, содержащие зависимости, связывающие величины: скорость, время, расстояние, цену, количество, стоимость, производительность, время, объем работы, используя арифметические действия, оценку, прикидку; пользоваться единицами измерения соответствующих величин
3.4	Составлять буквенные выражения по условию задачи
3.5	Извлекать информацию, представленную в таблицах, на линейной, столбчатой или круговой диаграммах, интерпретировать представленные данные, использовать данные при решении задач
3.6	Представлять информацию с помощью таблиц, линейной и столбчатой диаграмм
4	Наглядная геометрия
4.1	Приводить примеры объектов окружающего мира, имеющих форму изученных геометрических плоских и пространственных фигур, примеры равных и симметричных фигур
4.2	Изображать с помощью циркуля, линейки, транспортира на нелинованной и клетчатой бумаге изученные плоские геометрические фигуры и конфигурации, симметричные фигуры

4.3	Пользоваться геометрическими понятиями: равенство фигур, симметрия; использовать терминологию, связанную с симметрией: ось симметрии, центр симметрии
4.4	Находить величины углов измерением с помощью транспортира, строить углы заданной величины, пользоваться при решении задач градусной мерой углов, распознавать на чертежах острый, прямой, развернутый и тупой углы
4.5	Вычислять длину ломаной, периметр многоугольника, пользоваться единицами измерения длины, выражать одни единицы измерения длины через другие
4.6	Находить, используя чертежные инструменты, расстояния: между двумя точками, от точки до прямой, длину пути на квадратной сетке
4.7	Вычислять площадь фигур, составленных из прямоугольников, использовать разбиение на прямоугольники, на равные фигуры, достраивание до прямоугольника, пользоваться основными единицами измерения площади, выражать одни единицы измерения площади через другие
4.8	Распознавать на моделях и изображениях пирамиду, конус, цилиндр, использовать терминологию: вершина, ребро, грань, основание, развертка
4.9	Изображать на клетчатой бумаге прямоугольный параллелепипед
4.10	Вычислять объем прямоугольного параллелепипеда, куба, пользоваться основными единицами измерения объема
4.11	Решать несложные задачи на нахождение геометрических величин в практических ситуациях

### Проверяемые элементы содержания

Код	Проверяемый элемент содержания
1	Натуральные числа
1.1	Арифметические действия с многозначными натуральными числами. Числовые выражения, порядок действий, использование скобок. Использование при вычислениях переместительного и сочетательного свойств сложения и умножения, распределительного свойства умножения
1.2	Округление натуральных чисел
1.3	Делители и кратные числа, наибольший общий делитель и наименьшее общее кратное. Делимость суммы и произведения
1.4	Деление с остатком
2	Дроби
2.1	Обыкновенная дробь, основное свойство дроби, сокращение дробей. Сравнение и упорядочивание дробей
2.2	Решение задач на нахождение части от целого и целого по его части. Дробное число как результат деления

2.3	Представление десятичной дроби в виде обыкновенной дроби и возможность представления обыкновенной дроби в виде десятичной
2.4	Десятичные дроби и метрическая система мер. Арифметические действия и числовые выражения с обыкновенными и десятичными дробями
2.5	Отношение. Деление в данном отношении. Масштаб, пропорция. Применение пропорций при решении задач
2.6	Понятие процента. Вычисление процента от величины и величины по ее проценту. Выражение процентов десятичными дробями. Решение задач на проценты. Выражение отношения величин в процентах
3	Положительные и отрицательные числа
3.1	Положительные и отрицательные числа. Целые числа. Модуль числа, геометрическая интерпретация модуля числа. Изображение чисел на координатной прямой. Числовые промежутки. Сравнение чисел
3.2	Арифметические действия с положительными и отрицательными числами
3.3	Прямоугольная система координат на плоскости. Координаты точки на плоскости, абсцисса и ордината. Построение точек и фигур на координатной плоскости
4	Буквенные выражения
4.1	Применение букв для записи математических выражений и предложений. Свойства арифметических действий. Буквенные выражения и числовые подстановки. Буквенные равенства, нахождение неизвестного компонента
4.2	Формулы, формулы периметра и площади прямоугольника, квадрата, объема параллелепипеда и куба
5	Решение текстовых задач
5.1	Решение текстовых задач арифметическим способом
5.2	Решение логических задач. Решение задач перебором всех возможных вариантов
5.3	Решение задач, содержащих зависимости, связывающих величины: скорость, время, расстояние, цена, количество, стоимость, производительность, время, объем работы. Единицы измерения: массы, стоимости, расстояния, времени, скорости. Связь между единицами измерения каждой величины
5.4	Решение задач, связанных с отношением, пропорциональностью величин, процентами; решение основных задач на дроби и проценты
5.5	Оценка и прикидка, округление результата. Составление буквенных выражений по условию задачи.
5.6	Представление данных с помощью таблиц и диаграмм. Столбчатые диаграммы. Чтение круговых диаграмм
6	Наглядная геометрия
6.1	Точка, прямая, отрезок, луч, угол, ломаная, многоугольник, четырехугольник, треугольник, окружность, круг



6.2	Взаимное расположение двух прямых на плоскости, параллельные прямые, перпендикулярные прямые
6.3	Измерение расстояний: между двумя точками, от точки до прямой, длина маршрута на квадратной сетке
6.4	Измерение и построение углов с помощью транспортира
6.5	Виды треугольников: остроугольный, прямоугольный, тупоугольный, равнобедренный, равносторонний
6.6	Четырехугольник. Прямоугольник, квадрат: использование свойств сторон, углов, диагоналей
6.7	Изображение геометрических фигур на нелинованной бумаге с использованием циркуля, линейки, угольника, транспортира. Построения на клетчатой бумаге
6.8	Периметр многоугольника
6.9	Понятие площади фигуры, единицы измерения площади. Приближенное измерение площади фигур, в том числе на квадратной сетке
6.10	Приближенное измерение длины окружности, площади круга
6.11	Симметрия: центральная, осевая и зеркальная. Построение симметричных фигур
6.12	Наглядные представления о пространственных фигурах: параллелепипед, куб, призма, пирамида, конус, цилиндр, шар и сфера. Изображение пространственных фигур. Примеры разверток многогранников, цилиндра и конуса. Создание моделей пространственных фигур (из бумаги, проволоки, пластилина и других материалов)
6.13	Понятие объема, единицы измерения объема. Объем прямоугольного параллелепипеда, куба

## 7 КЛАСС

### Проверяемые требования к результатам освоения основной образовательной программы

Код проверяемого результата	Проверяемые предметные результаты освоения основной образовательной программы основного общего образования
1	Числа и вычисления
1.1	Выполнять, сочетая устные и письменные приемы, арифметические действия с рациональными числами
1.2	Находить значения числовых выражений, применять разнообразные способы и приемы вычисления значений дробных выражений, содержащих обыкновенные и десятичные дроби

1.3	Переходить от одной формы записи чисел к другой (преобразовывать десятичную дробь в обыкновенную, обыкновенную в десятичную, в частности, в бесконечную десятичную дробь)
1.4	Сравнивать и упорядочивать рациональные числа
1.5	Округлять числа
1.6	Выполнять прикидку и оценку результата вычислений, оценку значений числовых выражений. Выполнять действия со степенями с натуральными показателями
1.7	Применять признаки делимости, разложение на множители натуральных чисел
1.8	Решать практико-ориентированные задачи, связанные с отношением величин, пропорциональностью величин, процентами, интерпретировать результаты решения задач с учетом ограничений, связанных со свойствами рассматриваемых объектов
2	Алгебраические выражения
2.1	Использовать алгебраическую терминологию и символику, применять ее в процессе освоения учебного материала
2.2	Находить значения буквенных выражений при заданных значениях переменных
2.3	Выполнять преобразования целого выражения в многочлен приведением подобных слагаемых, раскрытием скобок
2.4	Выполнять умножение одночлена на многочлен и многочлена на многочлен, применять формулы квадрата суммы и квадрата разности
2.5	Осуществлять разложение многочленов на множители с помощью вынесения за скобки общего множителя, группировки слагаемых, применения формул сокращенного умножения
2.6	Применять преобразования многочленов для решения различных задач из математики, смежных предметов, из реальной практики
2.7	Использовать свойства степеней с натуральными показателями для преобразования выражений
3	Уравнения и неравенства
3.1	Решать линейные уравнения с одной переменной, применяя правила перехода от исходного уравнения к равносильному ему. Проверять, является ли число корнем уравнения
3.2	Применять графические методы при решении линейных уравнений и их систем
3.3	Подбирать примеры пар чисел, являющихся решением линейного уравнения с двумя переменными
3.4	Строить в координатной плоскости график линейного уравнения с двумя переменными; пользуясь графиком, приводить примеры решения уравнения
3.5	Решать системы двух линейных уравнений с двумя переменными, в том числе графически
3.6	Составлять и решать линейное уравнение или систему линейных уравнений по условию задачи, интерпретировать в соответствии с контекстом задачи полученный результат

4	Координаты и графики. Функции
4.1	Изображать на координатной прямой точки, соответствующие заданным координатам, лучи, отрезки, интервалы, записывать числовые промежутки на алгебраическом языке
4.2	Отмечать в координатной плоскости точки по заданным координатам
4.3	Строить графики линейных функций. Строить график функции $y =  x $

4.4	Описывать с помощью функций известные зависимости между величинами: скорость, время, расстояние, цену, количество, стоимость, производительность, время, объем работы
4.5	Находить значение функции по значению ее аргумента
4.6	Понимать графический способ представления и анализа информации, извлекать и интерпретировать информацию из графиков реальных процессов и зависимостей
5	Вероятность и статистика
5.1	Читать информацию, представленную в таблицах, на диаграммах, представлять данные в виде таблиц, строить диаграммы (столбиковые (столбчатые) и круговые) по массивам значений
5.2	Описывать и интерпретировать реальные числовые данные, представленные в таблицах, на диаграммах, графиках
5.3	Использовать для описания данных статистические характеристики: среднее арифметическое, медиана, наибольшее и наименьшее значения, размах
5.4	Иметь представление о случайной изменчивости на примерах цен, физических величин, антропометрических данных, иметь представление о статистической устойчивости
6	Геометрия
6.1	Распознавать изученные геометрические фигуры, определять их взаимное расположение, изображать геометрические фигуры, выполнять чертежи по условию задачи. Измерять линейные и угловые величины. Решать задачи на вычисление длин отрезков и величин углов
6.2	Делать грубую оценку линейных и угловых величин предметов в реальной жизни, размеров природных объектов. Различать размеры этих объектов по порядку величины
6.3	Строить чертежи к геометрическим задачам
6.4	Пользоваться признаками равенства треугольников, использовать признаки и свойства равнобедренных треугольников при решении задач
6.5	Проводить логические рассуждения с использованием геометрических теорем
6.6	Пользоваться признаками равенства прямоугольных треугольников, свойством медианы, проведенной к гипотенузе прямоугольного треугольника, в решении геометрических задач

6.7	Определять параллельность прямых с помощью углов, которые образует с ними секущая. Определять параллельность прямых с помощью равенства расстояний от точек одной прямой до точек другой прямой
6.8	Решать задачи на клетчатой бумаге
6.9	Проводить вычисления и находить числовые и буквенные значения углов в геометрических задачах с использованием суммы углов треугольников и многоугольников, свойств углов, образованных при пересечении двух параллельных прямых секущей. Решать практические задачи на нахождение углов
6.10	Владеть понятием геометрического места точек. Уметь определять биссектрису угла и серединный перпендикуляр к отрезку как геометрические места точек
6.11	Формулировать определения окружности и круга, хорды и диаметра окружности, пользоваться их свойствами. Уметь применять эти свойства при решении задач
6.12	Владеть понятием описанной около треугольника окружности, уметь находить ее центр. Пользоваться фактами о том, что биссектрисы углов треугольника пересекаются в одной точке, и о том, что серединные перпендикуляры к сторонам треугольника пересекаются в одной точке
6.13	Владеть понятием касательной к окружности, пользоваться теоремой о перпендикулярности касательной и радиуса, проведенного к точке касания
6.14	Пользоваться простейшими геометрическими неравенствами, понимать их практический смысл
6.15	Проводить основные геометрические построения с помощью циркуля и линейки

### Проверяемые элементы содержания

Код	Проверяемый элемент содержания
1	Числа и вычисления
1.1	Дроби обыкновенные и десятичные, переход от одной формы записи дробей к другой. Понятие рационального числа, запись, сравнение, упорядочивание рациональных чисел
1.2	Арифметические действия с рациональными числами. Решение задач из реальной практики на части, на дроби
1.3	Степень с натуральным показателем: определение, преобразование выражений на основе определения, запись больших чисел
1.4	Проценты, запись процентов в виде дроби и дроби в виде процентов. Три основные задачи на проценты, решение задач из реальной практики
1.5	Применение признаков делимости, разложение на множители натуральных чисел
1.6	Реальные зависимости, в том числе прямая и обратная пропорциональности
2	Алгебраические выражения

2.1	Переменные, числовое значение выражения с переменной. Допустимые значения переменных
2.2	Представление зависимости между величинами в виде формулы. Вычисления по формулам
2.3	Преобразование буквенных выражений, тождественно равные выражения
2.4	Свойства степени с натуральным показателем
2.5	Одночлены и многочлены. Степень многочлена. Сложение, вычитание, умножение многочленов
2.6	Формулы сокращенного умножения: квадрат суммы и квадрат разности. Формула разности квадратов. Разложение многочленов на множители
3	Уравнения
3.1	Уравнение, корень уравнения, правила преобразования уравнения, равносильность уравнений
3.2	Линейное уравнение с одной переменной, число корней линейного уравнения, решение линейных уравнений
3.3	Составление уравнений по условию задачи. Решение текстовых задач с помощью уравнений
3.4	Линейное уравнение с двумя переменными и его график
3.5	Система двух линейных уравнений с двумя переменными. Решение систем уравнений способом подстановки. Примеры решения текстовых задач с помощью систем уравнений
4	Координаты и графики. Функции
4.1	Координата точки на прямой
4.2	Числовые промежутки. Расстояние между двумя точками координатной прямой
4.3	Прямоугольная система координат, оси $Ox$ и $Oy$ . Абсцисса и ордината точки на координатной плоскости
4.4	Примеры графиков, заданных формулами. Чтение графиков реальных зависимостей
4.5	Понятие функции. График функции. Свойства функций
4.6	Линейная функция, ее график. График функции $y =  x $
4.7	Графическое решение линейных уравнений и систем линейных уравнений
5	Вероятность и статистика
5.1	Представление данных в виде таблиц, диаграмм, графиков. Заполнение таблиц, чтение и построение диаграмм (столбиковых (столбчатых) и круговых). Чтение графиков реальных процессов. Извлечение информации из диаграмм и таблиц, использование и интерпретация данных

5.2	Описательная статистика: среднее арифметическое, медиана, размах, наибольшее и наименьшее значения набора числовых данных. Примеры случайной изменчивости
5.3	Случайный эксперимент (опыт) и случайное событие. Вероятность и частота. Роль маловероятных и практически достоверных событий в природе и в обществе. Монета и игральная кость в теории вероятностей
5.4	Граф, вершина, ребро. Степень вершины. Число ребер и суммарная степень вершин. Представление о связности графа. Цепи и циклы. Пути в графах. Обход графа (эйлеров путь). Представление об ориентированном графе. Решение задач с помощью графов
6	Геометрия
6.1	Начальные понятия геометрии. Точка, прямая, отрезок, луч. Угол. Виды углов. Вертикальные и смежные углы. Биссектриса угла. Ломаная, многоугольник. Параллельность и перпендикулярность прямых
6.2	Симметричные фигуры. Основные свойства осевой симметрии. Примеры симметрии в окружающем мире

6.3	Основные построения с помощью циркуля и линейки. Треугольник. Высота, медиана, биссектриса, их свойства
6.4	Равнобедренный и равносторонний треугольники. Неравенство треугольника
6.5	Свойства и признаки равнобедренного треугольника. Признаки равенства треугольников
6.6	Свойства и признаки параллельных прямых. Сумма углов треугольника. Внешние углы треугольника
6.7	Прямоугольный треугольник. Свойство медианы прямоугольного треугольника, проведенной к гипотенузе. Признаки равенства прямоугольных треугольников. Прямоугольный треугольник с углом в $30^\circ$
6.8	Неравенства в геометрии: неравенство треугольника, неравенство о длине ломаной, теорема о большем угле и большей стороне треугольника. Перпендикуляр и наклонная
6.9	Геометрическое место точек. Биссектриса угла и серединный перпендикуляр к отрезку как геометрические места точек
6.10	Окружность и круг, хорда и диаметр, их свойства. Взаимное расположение окружности и прямой. Касательная и секущая к окружности
6.11	Окружность, вписанная в угол. Вписанная и описанная окружности треугольника

## 8 КЛАСС

### Проверяемые требования к результатам освоения основной образовательной программы

Код проверяемого результата	Проверяемые предметные результаты освоения основной образовательной программы основного общего образования
1	Числа и вычисления
1.1	Использовать начальные представления о множестве действительных чисел для сравнения, округления и вычислений, изображать действительные числа точками на координатной прямой

1.2	Применять понятие арифметического квадратного корня, находить квадратные корни, используя при необходимости калькулятор, выполнять преобразования выражений, содержащих квадратные корни, используя свойства корней
1.3	Использовать записи больших и малых чисел с помощью десятичных дробей и степеней числа 10
2	Алгебраические выражения
2.1	Применять понятие степени с целым показателем, выполнять преобразования выражений, содержащих степени с целым показателем
2.2	Выполнять тождественные преобразования рациональных выражений на основе правил действий над многочленами и алгебраическими дробями
2.3	Раскладывать квадратный трехчлен на множители
2.4	Применять преобразования выражений для решения различных задач из математики, смежных предметов, из реальной практики
3	Уравнения и неравенства
3.1	Решать линейные, квадратные уравнения и рациональные уравнения, сводящиеся к ним, системы двух уравнений с двумя переменными
3.2	Проводить простейшие исследования уравнений и систем уравнений, в том числе с применением графических представлений (устанавливать, имеет ли уравнение или система уравнений решения, если имеет, то сколько, и прочее)
3.3	Переходить от словесной формулировки задачи к ее алгебраической модели с помощью составления уравнения или системы уравнений, интерпретировать в соответствии с контекстом задачи полученный результат
3.4	Применять свойства числовых неравенств для сравнения, оценки, решать линейные неравенства с одной переменной и их системы, давать графическую иллюстрацию множества решений неравенства, системы неравенств
4	Функции
4.1	Понимать и использовать функциональные понятия и язык (термины, символические обозначения), определять значение функции по значению аргумента, определять свойства функции по ее графику
4.2	Строить графики элементарных функций вида: $y = x^k$ , $y = x^2$ , $y = x^3$ , $y =  x $ , описывать свойства числовой функции по ее графику
5	Вероятность и статистика
5.1	Извлекать и преобразовывать информацию, представленную в виде таблиц, диаграмм, графиков, представлять данные в виде таблиц, диаграмм, графиков

5.2	Описывать данные с помощью статистических показателей: средних значений и мер рассеивания (размах, дисперсия и стандартное отклонение)
5.3	Находить частоты числовых значений и частоты событий, в том числе по результатам измерений и наблюдений
5.4	Находить вероятности случайных событий в опытах, зная вероятности элементарных событий, в том числе в опытах с равновероятными элементарными событиями
5.5	Использовать графические модели: дерево случайного эксперимента, диаграммы Эйлера, числовая прямая
5.6	Оперировать понятиями: множество, подмножество; выполнять операции над множествами: объединение, пересечение, дополнение; перечислять элементы множеств, применять свойства множеств

5.7	Использовать графическое представление множеств и связей между ними для описания процессов и явлений, в том числе при решении задач из других учебных предметов и курсов
6	Геометрия
6.1	Распознавать основные виды четырехугольников, их элементы, пользоваться их свойствами при решении геометрических задач
6.2	Применять свойства точки пересечения медиан треугольника (центра масс) в решении задач
6.3	Владеть понятием средней линии треугольника и трапеции, применять их свойства при решении геометрических задач. Пользоваться теоремой Фалеса и теоремой о пропорциональных отрезках, применять их для решения практических задач
6.4	Применять признаки подобия треугольников в решении геометрических задач
6.5	Пользоваться теоремой Пифагора для решения геометрических и практических задач. Строить математическую модель в практических задачах, самостоятельно делать чертеж и находить соответствующие длины
6.6	Владеть понятиями синуса, косинуса и тангенса острого угла прямоугольного треугольника. Пользоваться этими понятиями для решения практических задач
6.7	Вычислять (различными способами) площадь треугольника и площади многоугольных фигур (пользуясь, где необходимо, калькулятором). Применять полученные умения в практических задачах
6.8	Владеть понятиями вписанного и центрального угла, использовать теоремы о вписанных углах, углах между хордами (секущими) и угле между касательной и хордой при решении геометрических задач
6.9	Владеть понятием описанного четырехугольника, применять свойства описанного четырехугольника при решении задач



6.10	Применять полученные знания на практике – строить математические модели для задач реальной жизни и проводить соответствующие вычисления с применением подобия и тригонометрии (пользуясь, где необходимо, калькулятором)
------	--------------------------------------------------------------------------------------------------------------------------------------------------------------------------------------------------------------------------

### Проверяемые элементы содержания

Код	Проверяемый элемент содержания
1	Числа и вычисления
1.1	Квадратный корень из числа. Понятие об иррациональном числе. Десятичные приближения иррациональных чисел
1.2	Свойства арифметических квадратных корней и их применение к преобразованию числовых выражений и вычислениям. Действительные числа
1.3	Степень с целым показателем и ее свойства. Стандартная запись числа
2	Алгебраические выражения
2.1	Квадратный трехчлен, разложение квадратного трехчлена на множители
2.2	Алгебраическая дробь. Основное свойство алгебраической дроби
2.3	Сложение, вычитание, умножение, деление алгебраических дробей
2.4	Рациональные выражения и их преобразование
3	Уравнения и неравенства
3.1	Квадратное уравнение, формула корней квадратного уравнения. Теорема Виета
3.2	Решение уравнений, сводящихся к линейным и квадратным
3.3	Простейшие дробно-рациональные уравнения
3.4	Графическая интерпретация уравнений с двумя переменными и систем линейных уравнений с двумя переменными. Примеры решения систем нелинейных уравнений с двумя переменными
3.5	Решение текстовых задач алгебраическим способом
3.6	Числовые неравенства и их свойства
3.7	Неравенство с одной переменной
3.8	Равносильность неравенств
3.9	Линейные неравенства с одной переменной
3.10	Системы линейных неравенств с одной переменной
4	Функции

4.1	Понятие функции. Область определения и множество значений функции. Способы задания функций
4.2	График функции. Чтение свойств функции по ее графику
4.3	Примеры графиков функций, отражающих реальные процессы
4.4	Функции, описывающие прямую и обратную пропорциональные зависимости, их графики
4.5	Функции $y = x^2$ , $y = x^3$
4.6	Функции $y = \sqrt{x}$ , $y =  x $
4.7	Графическое решение уравнений и систем уравнений
5	Вероятность и статистика
5.1	Представление данных в виде таблиц, диаграмм, графиков
5.2	Множество, элемент множества, подмножество. Операции над множествами: объединение, пересечение, дополнение
5.3	Свойства операций над множествами: переместительное, сочетательное, распределительное, включения
5.4	Использование графического представления множеств для описания реальных процессов и явлений, при решении задач.
5.5	Измерение рассеивания данных. Дисперсия и стандартное отклонение числовых наборов. Диаграмма рассеивания
5.6	Элементарные события случайного опыта. Случайные события. Вероятности событий. Опыты с равновероятными элементарными событиями. Случайный выбор. Связь между маловероятными и практически достоверными событиями в природе, обществе и науке
5.7	Дерево. Свойства деревьев: единственность пути, существование висячей вершины, связь между числом вершин и числом ребер. Правило умножения. Решение задач с помощью графов
5.8	Противоположные события. Диаграмма Эйлера. Объединение и пересечение событий. Несовместные события. Формула сложения вероятностей
5.9	Условная вероятность. Правило умножения. Независимые события
5.10	Представление эксперимента в виде дерева. Решение задач на нахождение вероятностей с помощью дерева случайного эксперимента, диаграмм Эйлера
6	Геометрия
6.1	Четырехугольники. Параллелограмм, его признаки и свойства
6.2	Прямоугольник, ромб, квадрат, их признаки и свойства

6.3	Трапеция, равнобокая трапеция, ее свойства и признаки. Прямоугольная трапеция
6.4	Метод удвоения медианы. Центральная симметрия. Теорема Фалеса и теорема о пропорциональных отрезках
6.5	Средние линии треугольника и трапеции. Центр масс треугольника
6.6	Подобие треугольников, коэффициент подобия. Признаки подобия треугольников. Применение подобия при решении практических задач
6.7	Формулы для площади треугольника, параллелограмма, ромба и трапеции
6.8	Свойства площадей геометрических фигур. Отношение площадей подобных фигур
6.9	Вычисление площадей треугольников и многоугольников на клетчатой бумаге
6.10	Теорема Пифагора. Применение теоремы Пифагора при решении практических задач
6.11	Синус, косинус, тангенс острого угла прямоугольного треугольника. Основное тригонометрическое тождество. Тригонометрические функции углов в $30^\circ$ , $45^\circ$ и $60^\circ$
6.12	Вписанные и центральные углы, угол между касательной и хордой. Углы между хордами и секущими
6.13	Вписанные и описанные четырехугольники
6.14	Взаимное расположение двух окружностей. Касание окружностей. Общие касательные к двум окружностям

## 9 КЛАСС

### Проверяемые требования к результатам освоения основной образовательной программы

Код проверяемого результата	Проверяемые предметные результаты освоения основной образовательной программы основного общего образования
1	Числа и вычисления
1.1	Сравнивать и упорядочивать рациональные и иррациональные числа
1.2	Выполнять арифметические действия с рациональными числами, сочетая устные и письменные приемы, выполнять вычисления с иррациональными числами
1.3	Находить значения степеней с целыми показателями и корней, вычислять значения числовых выражений
1.4	Округлять действительные числа, выполнять прикидку результата вычислений, оценку числовых выражений
2	Уравнения и неравенства

2.1	Решать линейные и квадратные уравнения, уравнения, сводящиеся к ним, простейшие дробно-рациональные уравнения
2.2	Решать системы двух линейных уравнений с двумя переменными и системы двух уравнений, в которых одно уравнение не является линейным
2.3	Решать текстовые задачи алгебраическим способом с помощью составления уравнения или системы двух уравнений с двумя переменными
2.4	Проводить простейшие исследования уравнений и систем уравнений, в том числе с применением графических представлений (например, устанавливать, имеет ли уравнение или система уравнений решения, если имеет, то сколько)
2.5	Решать линейные неравенства, квадратные неравенства, изображать решение неравенств на числовой прямой, записывать решение с помощью символов
2.6	Решать системы линейных неравенств, системы неравенств, включающие квадратное неравенство, изображать решение системы неравенств на числовой прямой, записывать решение с помощью символов
2.7	Использовать неравенства при решении различных задач
3	Функции
3.1	Распознавать функции изученных видов. Показывать схематически расположение на координатной плоскости графиков функций вида: $y = kx$ , $y = kx + b$ , $y = \frac{k}{x}$ , $y = ax^2 + bx + c$ в зависимости от значений коэффициентов, описывать свойства функций
3.2	Показывать схематически расположение на координатной плоскости графиков функций вида $y = \sqrt{x}$ , $y =  x $ и описывать свойства функций
3.3	Строить и изображать схематически графики квадратичных функций, описывать свойства квадратичных функций по их графикам
3.4	Распознавать квадратичную функцию по формуле, приводить примеры квадратичных функций из реальной жизни, физики, геометрии
4	Арифметическая и геометрическая прогрессии
4.1	Распознавать арифметическую и геометрическую прогрессии при разных способах задания
4.2	Выполнять вычисления с использованием формул n-го члена арифметической и геометрической прогрессий, суммы первых n членов
4.3	Изображать члены последовательности точками на координатной плоскости
4.4	Решать задачи, связанные с числовыми последовательностями, в том числе задачи из реальной жизни (с использованием калькулятора, цифровых технологий)

5	Вероятность и статистика
5.1	Извлекать и преобразовывать информацию, представленную в различных источниках в виде таблиц, диаграмм, графиков, представлять данные в виде таблиц, диаграмм, графиков
5.2	Решать задачи организованным перебором вариантов, а также с использованием комбинаторных правил и методов
5.3	Использовать описательные характеристики для массивов числовых данных, в том числе средние значения и меры рассеивания
5.4	Находить частоты значений и частоты события, в том числе пользуясь результатами проведенных измерений и наблюдений
5.5	Находить вероятности случайных событий в изученных опытах, в том числе в опытах с равновероятными элементарными событиями, в сериях испытаний до первого успеха, в сериях испытаний Бернулли
5.6	Иметь представление о случайной величине и о распределении вероятностей
5.7	Иметь представление о законе больших чисел как о проявлении закономерности в случайной изменчивости и о роли закона больших чисел в природе и обществе
6	Геометрия
6.1	Знать тригонометрические функции острых углов, находить с их помощью различные элементы прямоугольного треугольника («решение прямоугольных треугольников»). Находить (с помощью калькулятора) длины и углы для нетабличных значений
6.2	Пользоваться формулами приведения и основным тригонометрическим тождеством для нахождения соотношений между тригонометрическими величинами
6.3	Использовать теоремы синусов и косинусов для нахождения различных элементов треугольника («решение треугольников»), применять их при решении геометрических задач
6.4	Владеть понятиями преобразования подобия, соответственных элементов подобных фигур. Пользоваться свойствами подобия произвольных фигур, уметь вычислять длины и находить углы у подобных фигур. Применять свойства подобия в практических задачах. Уметь приводить примеры подобных фигур в окружающем мире
6.5	Пользоваться теоремами о произведении отрезков хорд, о произведении отрезков секущих, о квадрате касательной

6.6	Пользоваться векторами, понимать их геометрический и физический смысл, применять их в решении геометрических и физических задач. Применять скалярное произведение векторов для нахождения длин и углов
6.7	Пользоваться методом координат на плоскости, применять его в решении геометрических и практических задач
6.8	Владеть понятиями правильного многоугольника, длины окружности, длины дуги окружности и радианной меры угла, уметь вычислять площадь круга и его частей. Применять полученные умения в практических задачах
6.9	Находить оси или центры симметрии фигур, применять движения плоскости в простейших случаях
6.10	Применять полученные знания на практике – строить математические модели для задач реальной жизни и проводить соответствующие вычисления с применением подобия и тригонометрических функций (пользуясь, где необходимо, калькулятором)

### Проверяемые элементы содержания

Код	Проверяемый элемент содержания
1	Числа и вычисления
1.1	Рациональные числа, иррациональные числа, конечные и бесконечные десятичные дроби
1.2	Множество действительных чисел, действительные числа как бесконечные десятичные дроби. Взаимно однозначное соответствие между множеством действительных чисел и координатной прямой. Сравнение действительных чисел
1.3	Арифметические действия с действительными числами
1.4	Измерения, приближения, оценки. Размеры объектов окружающего мира, длительность процессов в окружающем мире. Приближенное значение величины, точность приближения. Округление чисел. Прикидка и оценка результатов вычислений
2	Уравнения и неравенства
2.1	Уравнения с одной переменной
2.2	Линейное уравнение. Решение уравнений, сводящихся к линейным
2.3	Квадратное уравнение. Решение уравнений, сводящихся к квадратным
2.4	Биквадратное уравнение. Примеры решения уравнений третьей и четвертой степеней разложением на множители
2.5	Решение дробно-рациональных уравнений
2.6	Системы уравнений
2.7	Уравнение с двумя переменными и его график

2.8	Решение систем двух линейных уравнений с двумя переменными
2.9	Решение систем двух уравнений, одно из которых линейное, а другое – второй степени
2.10	Графическая интерпретация системы уравнений с двумя переменными
2.11	Решение текстовых задач алгебраическим способом
2.12	Числовые неравенства и их свойства
2.13	Решение линейных неравенств с одной переменной
2.14	Решение систем линейных неравенств с одной переменной
2.15	Квадратные неравенства
2.16	Графическая интерпретация неравенств и систем неравенств с двумя переменными
3	Функции
3.1	Квадратичная функция, ее график и свойства. Парабола, координаты вершины параболы, ось симметрии параболы
3.2	Графики функций $y = kx$ , $y = kx + b$ и их свойства
3.3	Графики функций $y = kx^k$ , $y = x^3$ и их свойства
3.4	Графики функций $y = \sqrt{x}$ , $y =  x $ и их свойства
4	Числовые последовательности
4.1	Определение и способы задания числовых последовательностей. Задание последовательности рекуррентной формулой и формулой n-го члена
4.2	Арифметическая прогрессия. Формулы n-го члена арифметической прогрессии, суммы первых n членов
4.3	Геометрическая прогрессия. Формулы n-го члена геометрической прогрессии, суммы первых n членов
4.4	Изображение членов арифметической и геометрической прогрессий точками на координатной плоскости. Линейный и экспоненциальный рост
4.5	Сложные проценты
5	Вероятность и статистика
5.1	Представление данных в виде таблиц, диаграмм, графиков, интерпретация данных. Чтение и построение таблиц, диаграмм, графиков по реальным данным
5.2	Перестановки и факториал
5.3	Сочетания и число сочетаний
5.4	Треугольник Паскаля. Решение задач с использованием комбинаторики

5.5	Геометрическая вероятность. Случайный выбор точки из фигуры на плоскости, из отрезка и из дуги окружности
5.6	Испытание. Успех и неудача. Серия испытаний до первого успеха
5.7	Серия испытаний Бернулли. Вероятности событий в серии испытаний Бернулли
5.8	Случайная величина и распределение вероятностей
5.9	Математическое ожидание и дисперсия. Примеры математического ожидания как теоретического среднего значения величины
5.10	Математическое ожидание и дисперсия случайной величины «число успехов в серии испытаний Бернулли»
5.11	Понятие о законе больших чисел. Измерение вероятностей с помощью частот. Роль и значение закона больших чисел в природе и обществе
6	Геометрия
6.1	Синус, косинус, тангенс углов от $0$ до $180^\circ$ . Основное тригонометрическое тождество. Формулы приведения
6.2	Решение треугольников. Теорема косинусов и теорема синусов. Решение практических задач с использованием теоремы косинусов и теоремы синусов
6.3	Преобразование подобия. Подобие соответственных элементов
6.4	Теорема о произведении отрезков хорд, теоремы о произведении отрезков секущих, теорема о квадрате касательной
6.5	Вектор, длина (модуль) вектора, сонаправленные векторы, противоположно направленные векторы, коллинеарность векторов, равенство векторов, операции над векторами. Разложение вектора по двум неколлинеарным векторам
6.6	Координаты вектора. Скалярное произведение векторов, применение для нахождения длин и углов
6.7	Декартовы координаты на плоскости. Уравнения прямой и окружности в координатах, пересечение окружностей и прямых. Метод координат и его применение
6.8	Правильные многоугольники
6.9	Длина окружности. Градусная и радианная мера угла, вычисление длин дуг окружностей
6.10	Площадь круга, сектора, сегмента
6.11	Движения плоскости и внутренние симметрии фигур (элементарные представления). Параллельный перенос. Поворот



# **ПЕРЕЧЕНЬ (КОДИФИКАТОР) ПРОВЕРЯЕМЫХ ТРЕБОВАНИЙ К РЕЗУЛЬТАТАМ ОСВОЕНИЯ ОСНОВНОЙ ОБРАЗОВАТЕЛЬНОЙ ПРОГРАММЫ ОСНОВНОГО ОБЩЕГО ОБРАЗОВАНИЯ И ЭЛЕМЕНТОВ СОДЕРЖАНИЯ ПО МАТЕМАТИКЕ**

Для проведения основного государственного экзамена по математике (далее – ОГЭ по математике) используется перечень (кодификатор) проверяемых требований к результатам освоения основной образовательной программы основного общего образования и элементов содержания.

## **Проверяемые на ОГЭ по математике требования к результатам освоения основной образовательной программы основного общего образования**

Код проверяемого требования	Проверяемые требования к предметным результатам освоения основной образовательной программы основного общего образования на основе ФГОС
1	Умение оперировать понятиями: множество, подмножество, операции над множествами; умение оперировать понятиями: граф, связный граф, дерево, цикл, применять их при решении задач; умение использовать графическое представление множеств для описания реальных процессов и явлений, при решении задач из других учебных предметов
2	Умение оперировать понятиями: определение, аксиома, теорема, доказательство; умение распознавать истинные и ложные высказывания, приводить примеры и контрпримеры, строить высказывания и отрицания высказываний
3	Умение оперировать понятиями: натуральное число, простое и составное число, делимость натуральных чисел, признаки делимости, целое число, модуль числа, обыкновенная дробь и десятичная дробь, стандартный вид числа, рациональное число, иррациональное число, арифметический квадратный корень; умение выполнять действия с числами, сравнивать и упорядочивать числа, представлять числа на координатной прямой, округлять числа; умение делать прикидку и оценку результата вычислений
4	Умение оперировать понятиями: степень с целым показателем, арифметический квадратный корень, многочлен, алгебраическая дробь, тождество; знакомство с корнем натуральной степени больше единицы; умение выполнять расчеты по формулам, преобразования целых, дробно-рациональных выражений и выражений с корнями, разложение многочлена на множители, в том числе с использованием формул разности квадратов и квадрата суммы и разности

5	Умение оперировать понятиями: числовое равенство, уравнение с одной переменной, числовое неравенство, неравенство с переменной; умение решать линейные и квадратные уравнения, дробно-рациональные уравнения с одной переменной, системы двух линейных уравнений, линейные неравенства и их системы, квадратные и дробно-рациональные неравенства с одной переменной, в том числе при решении задач из других предметов и практических задач; умение использовать координатную прямую и координатную плоскость для изображения решений уравнений, неравенств и систем
6	Умение оперировать понятиями: функция, график функции, нули функции, промежутки знакопостоянства, промежутки возрастания, убывания, наибольшее и наименьшее значения функции; умение оперировать понятиями: прямая пропорциональность, линейная функция, квадратичная функция, обратная пропорциональность, парабола, гипербола; умение строить графики функций, использовать графики для определения свойств процессов и зависимостей, для решения задач из других учебных предметов и реальной жизни; умение выражать формулами зависимости между величинами
7	Умение оперировать понятиями: последовательность, арифметическая и геометрическая прогрессии; умение использовать свойства последовательностей, формулы суммы и общего члена при решении задач, в том числе задач из других учебных предметов и реальной жизни
8	Умение решать задачи разных типов (в том числе на проценты, доли и части, движение, работу, цену товаров и стоимость покупок и услуг, налоги, задачи из области управления личными и семейными финансами); умение составлять выражения, уравнения, неравенства и системы по условию задачи, исследовать полученное решение и оценивать правдоподобность полученных результатов
9	Умение оперировать понятиями: фигура, точка, отрезок, прямая, луч, ломаная, угол, многоугольник, треугольник, равнобедренный и равносторонний треугольники, прямоугольный треугольник, медиана, биссектриса и высота треугольника, четырехугольник, параллелограмм, ромб, прямоугольник, квадрат, трапеция; окружность, круг, касательная; знакомство с пространственными фигурами; умение решать задачи, в том числе из повседневной жизни, на нахождение геометрических величин с применением изученных свойств фигур и фактов
10	Умение оперировать понятиями: равенство фигур, равенство треугольников; параллельность и перпендикулярность прямых, угол между прямыми, перпендикуляр, наклонная, проекция, подобие фигур, подобные треугольники, симметрия относительно точки и прямой; умение распознавать равенство, симметрию и подобие фигур, параллельность и перпендикулярность прямых в окружающем мире
11	Умение оперировать понятиями: длина, расстояние, угол (величина угла, синус и косинус угла треугольника), площадь; умение оценивать размеры предметов и объектов в окружающем мире; умение применять формулы периметра и площади многоугольников, длины окружности и площади круга, объема прямоугольного параллелепипеда; умение применять признаки равенства треугольников, теорему о сумме углов треугольника, теорему Пифагора, тригонометрические соотношения для вычисления длин, расстояний, площадей

12	Умение изображать плоские фигуры и их комбинации, пространственные фигуры от руки, с помощью чертежных инструментов и электронных средств по текстовому или символьному описанию
13	Умение оперировать понятиями: прямоугольная система координат; координаты точки, вектор, сумма векторов, произведение вектора на число, скалярное произведение векторов; умение использовать векторы и координаты для представления данных и решения задач, в том числе из других учебных предметов и реальной жизни
14	Умение оперировать понятиями: столбиковые и круговые диаграммы, таблицы, среднее арифметическое, медиана, наибольшее и наименьшее значения, размах числового набора; умение извлекать, интерпретировать и преобразовывать информацию, представленную в таблицах и на диаграммах, отражающую свойства и характеристики реальных процессов и явлений; умение распознавать изменчивые величины в окружающем мире
15	Умение оперировать понятиями: случайный опыт (случайный эксперимент), элементарное событие (элементарный исход) случайного опыта, случайное событие, вероятность события; умение находить вероятности случайных событий в опытах с равновероятными элементарными событиями; умение решать задачи методом организованного перебора и с использованием правила умножения; умение оценивать вероятности реальных событий и явлений, понимать роль практически достоверных и маловероятных событий в окружающем мире и в жизни; знакомство с понятием независимых событий; знакомство с законом больших чисел и его ролью в массовых явлениях
16	Умение выбирать подходящий изученный метод для решения задачи, приводить примеры математических закономерностей в природе и жизни, распознавать проявление законов математики в искусстве, описывать отдельные выдающиеся результаты, полученные в ходе развития математики как науки, приводить примеры математических открытий и их авторов в отечественной и всемирной истории

#### Перечень элементов содержания, проверяемых на ОГЭ по математике

Код	Проверяемый элемент содержания
1	Числа и вычисления
1.1	Натуральные и целые числа. Признаки делимости целых чисел
1.2	Обыкновенные и десятичные дроби, проценты, бесконечные периодические дроби
1.3	Рациональные числа. Арифметические операции с рациональными числами
1.4	Действительные числа. Арифметические операции с действительными числами

1.5	Приближенные вычисления, правила округления, прикидка и оценка результата вычислений
2	Алгебраические выражения
2.1	Буквенные выражения (выражения с переменными)
2.2	Степень с целым показателем. Степень с рациональным показателем. Свойства степени
2.3	Многочлены
2.4	Алгебраическая дробь
2.5	Арифметический корень натуральной степени. Действия с арифметическими корнями натуральной степени
3	Уравнения и неравенства
3.1	Целые и дробно-рациональные уравнения. Системы и совокупности уравнений
3.2	Целые и дробно-рациональные неравенства. Системы и совокупности неравенств
3.3	Решение текстовых задач
4	Числовые последовательности
4.1	Последовательности, способы задания последовательностей
4.2	Арифметическая и геометрическая прогрессии. Формула сложных процентов
5	Функции
5.1.	Функция, способы задания функции. График функции. Область определения и множество значений функции. Нули функции. Промежутки знакопостоянства. Промежутки монотонности функции. Максимумы и минимумы функции. Наибольшее и наименьшее значение функции на промежутке
6	Координаты на прямой и плоскости
6.1	Координатная прямая
6.2	Декартовы координаты на плоскости
7	Геометрия
7.1	Геометрические фигуры и их свойства
7.2	Треугольник
7.3	Многоугольники
7.4	Окружность и круг

7.5	Измерение геометрических величин
7.6	Векторы на плоскости
8	Вероятность и статистика
8.1	Описательная статистика
8.2	Вероятность
8.3	Комбинаторика
8.4	Множества
8.5	Графы

### **2.1.11. РАБОЧАЯ ПРОГРАММА УЧЕБНОГО ПРЕДМЕТА «ИНОСТРАННЫЙ ЯЗЫК» (АНГЛИЙСКИЙ)**

**Рабочая программа по учебному предмету «Иностранный (английский) язык»** (далее соответственно – программа по иностранному (английскому) языку, иностранный (английский) язык) включает пояснительную записку, содержание обучения, планируемые результаты освоения программы по иностранному (английскому) языку, тематическое планирование, перечень (кодификатор) распределенных по классам проверяемых требований к результатам освоения основной образовательной программы основного общего образования и элементов содержания по иностранному (английскому) языку, перечень (кодификатор) проверяемых требований к результатам освоения основной образовательной программы основного общего образования и элементов содержания по иностранному (английскому) языку.

#### **1.ПОЯСНИТЕЛЬНАЯ ЗАПИСКА**

Программа по иностранному (английскому) языку на уровне основного общего образования составлена на основе требований к результатам освоения основной образовательной программы, представленных в ФГОС ООО, а также на основе характеристики планируемых результатов духовно-нравственного развития, воспитания и социализации обучающихся, представленной в федеральной рабочей программе воспитания.

Программа по иностранному (английскому) языку разработана с целью оказания методической помощи учителю в создании рабочей программы по учебному предмету, дает представление о целях образования, развития и воспитания обучающихся на уровне основного общего образования средствами учебного предмета, определяет обязательную (инвариантную) часть содержания программы по иностранному (английскому) языку. Программа по иностранному (английскому) языку устанавливает распределение обязательного предметного содержания по годам обучения, последовательность их изучения с учетом особенностей структуры иностранного (английского) языка, межпредметных связей иностранного (английского) языка с содержанием учебных предметов, изучаемых на уровне основного общего образования, с учетом возрастных особенностей обучающихся. В программе по иностранному (английскому) языку для основного общего образования предусмотрено развитие речевых умений и языковых навыков, представленных в федеральной рабочей программе по иностранному (английскому) языку начального общего образования, что обеспечивает преемственность между уровнями общего образования.

Изучение иностранного (английского) языка направлено на формирование коммуникативной культуры обучающихся, осознание роли иностранного языка как инструмента межличностного и межкультурного взаимодействия, способствует общему речевому развитию

обучающихся, воспитанию гражданской идентичности, расширению кругозора, воспитанию чувств и эмоций.

Построение программы по иностранному (английскому) языку имеет нелинейный характер и основано на концентрическом принципе. В каждом классе даются новые элементы содержания и определяются новые требования. В процессе обучения освоенные на определенном этапе грамматические формы и конструкции повторяются и закрепляются на новом лексическом материале и расширяющемся тематическом содержании речи.

Возрастание значимости владения иностранными языками приводит к переосмыслению целей и содержания обучения иностранному (английскому) языку.

Цели иноязычного образования формулируются на ценностном, когнитивном и прагматическом уровнях и воплощаются в личностных, метапредметных и предметных результатах обучения. Иностранные языки являются средством общения и самореализации и социальной адаптации, развития умений поиска, обработки и использования информации в познавательных целях, одним из средств воспитания гражданина, патриота, развития национального самосознания.

Целью иноязычного образования является формирование коммуникативной компетенции обучающихся в единстве таких ее составляющих, как:

речевая компетенция – развитие коммуникативных умений в четырех основных видах речевой деятельности (говорении, аудировании, чтении, письме);

языковая компетенция – овладение новыми языковыми средствами (фонетическими, орфографическими, лексическими, грамматическими) в соответствии с отобранными темами общения; освоение знаний о языковых явлениях изучаемого языка, разных способах выражения мысли в родном и иностранном языках;

социокультурная (межкультурная) компетенция – приобщение к культуре, традициям стран (страны) изучаемого языка в рамках тем и ситуаций общения, отвечающих опыту, интересам, психологическим особенностям обучающихся 5–9 классов на разных этапах (5–7 и 8–9 классы), формирование умения представлять свою страну, ее культуру в условиях межкультурного общения;

свою страну, ее культуру в условиях межкультурного общения; компенсаторная компетенция – развитие умений выходить из положения

в условиях дефицита языковых средств при получении и передаче информации.

Наряду с иноязычной коммуникативной компетенцией средствами иностранного (английского) языка формируются компетенции: образовательная, ценностно-ориентационная, общекультурная, учебно-познавательная, информационная, социально-трудовая и компетенция личностного самосовершенствования.

Основными подходами к обучению иностранному (английскому) языку признаются компетентностный, системно-деятельностный, межкультурный и коммуникативно-когнитивный, что предполагает возможность реализовать поставленные цели, добиться достижения планируемых результатов в рамках содержания, отобранного для основного общего образования, использования новых педагогических технологий (дифференциация, индивидуализация, проектная деятельность и другие) и использования современных средств обучения.

Общее число часов, рекомендованных для изучения иностранного (английского) языка, – 510 часов: в 5 классе – 102 часа (3 часа в неделю), в 6 классе – 102 часа (3 часа в неделю), в 7 классе – 102 часа (3 часа в неделю), в 8 классе – 102 часа (3 часа в неделю), в 9 классе – 102 часа (3 часа в неделю).

Требования к предметным результатам для основного общего образования констатируют необходимость к окончанию 9 класса владения умением общаться на иностранном (английском) языке в разных формах (устно и письменно, непосредственно и опосредованно, в том числе через Интернет) на допороговом уровне (уровне A2 в соответствии с Общеввропейскими

компетенциями владения иностранным языком), что позволит выпускникам 9 классов использовать иностранный (английский) язык для продолжения образования на уровне среднего общего образования и для дальнейшего самообразования.

## **2.СОДЕРЖАНИЕ ОБУЧЕНИЯ**

### **5 КЛАСС**

#### **Коммуникативные умения**

Формирование умения общаться в устной и письменной форме, используя рецептивные и продуктивные виды речевой деятельности в рамках тематического содержания речи.

Моя семья. Мои друзья. Семейные праздники: день рождения, Новый год.

Внешность и характер человека (литературного персонажа).

Досуг и увлечения (хобби) современного подростка (чтение, кино, спорт).

Здоровый образ жизни: режим труда и отдыха, здоровое питание.

Покупки: одежда, обувь и продукты питания.

Школа, школьная жизнь, школьная форма, изучаемые предметы. Переписка с иностранными сверстниками.

Каникулы в различное время года. Виды отдыха.

Природа: дикие и домашние животные. Погода.

Родной город (село). Транспорт.

Родная страна и страна (страны) изучаемого языка. Их географическое положение, столицы, достопримечательности, культурные особенности (национальные праздники, традиции, обычаи).

Выдающиеся люди родной страны и страны (стран) изучаемого языка: писатели, поэты.

#### *Говорение*

Развитие коммуникативных умений диалогической речи на базе умений, сформированных на уровне начального общего образования:

диалог этикетного характера: начинать, поддерживать и заканчивать разговор (в том числе разговор по телефону), поздравлять с праздником и вежливо реагировать на поздравление, выражать благодарность, вежливо соглашаться на предложение и отказываться от предложения собеседника;

диалог-побуждение к действию: обращаться с просьбой, вежливо соглашаться (не соглашаться) выполнить просьбу, приглашать собеседника к совместной деятельности, вежливо соглашаться (не соглашаться) на предложение собеседника;

диалог-расспрос: сообщать фактическую информацию, отвечая на вопросы разных видов; запрашивать интересующую информацию.

Вышеперечисленные умения диалогической речи развиваются в стандартных ситуациях неофициального общения с использованием речевых ситуаций, ключевых слов и (или) иллюстраций, фотографий с соблюдением норм речевого этикета, принятых в стране (странах) изучаемого языка.

Объём диалога – до 5 реплик со стороны каждого собеседника.

Развитие коммуникативных умений монологической речи на базе умений, сформированных на уровне начального общего образования:

создание устных связных монологических высказываний с использованием основных коммуникативных типов речи:

описание (предмета, внешности и одежды человека), в том числе характеристика (черты характера реального человека или литературного персонажа);

повествование (сообщение);

изложение (пересказ) основного содержания прочитанного текста;

краткое изложение результатов выполненной проектной работы.

Данные умения монологической речи развиваются в стандартных ситуациях неофициального общения с использованием ключевых слов, вопросов, плана и (или) иллюстраций, фотографий.

Объём монологического высказывания – 5–6 фраз.

#### *Аудирование*

Развитие коммуникативных умений аудирования на базе умений, сформированных на уровне начального общего образования:

при непосредственном общении: понимание на слух речи учителя и одноклассников и вербальная (невербальная) реакция на услышанное;

при опосредованном общении: дальнейшее развитие умений восприятия и понимания на слух несложных адаптированных аутентичных текстов, содержащих отдельные незнакомые слова, с разной глубиной проникновения в их содержание в зависимости от поставленной коммуникативной задачи: с пониманием основного содержания, с пониманием запрашиваемой информации с использованием и без использования иллюстраций.

Аудирование с пониманием основного содержания текста предполагает умение определять основную тему и главные факты (события) в воспринимаемом на слух тексте, игнорировать незнакомые слова, несущественные для понимания основного содержания.

Аудирование с пониманием запрашиваемой информации предполагает умение выделять запрашиваемую информацию, представленную в эксплицитной (явной) форме, в воспринимаемом на слух тексте.

Тексты для аудирования: диалог (беседа), высказывания собеседников в ситуациях повседневного общения, рассказ, сообщение информационного характера.

Время звучания текста (текстов) для аудирования – до 1 минуты.

#### *Смысловое чтение*

Развитие сформированных на уровне начального общего образования умений читать про себя и понимать учебные и несложные адаптированные аутентичные тексты разных жанров и стилей, содержащие отдельные незнакомые слова, с различной глубиной проникновения в их содержание в зависимости от поставленной коммуникативной задачи: с пониманием основного содержания, с пониманием запрашиваемой информации.

Чтение с пониманием основного содержания текста предполагает умение определять основную тему и главные факты (события) в прочитанном тексте, игнорировать незнакомые слова, несущественные для понимания основного содержания.

Чтение с пониманием запрашиваемой информации предполагает умение находить в прочитанном тексте и понимать запрашиваемую информацию, представленную в эксплицитной (явной) форме.

Чтение несплошных текстов (таблиц) и понимание представленной в них информации.

Тексты для чтения: беседа (диалог), рассказ, сказка, сообщение личного характера, отрывок из статьи научно-популярного характера, сообщение информационного характера, стихотворение; несплошной текст (таблица).

Объём текста (текстов) для чтения – 180–200 слов.

#### *Письменная речь*

Развитие умений письменной речи на базе умений, сформированных на уровне начального общего образования:

списывание текста и выписывание из него слов, словосочетаний, предложений в соответствии с решаемой коммуникативной задачей;

написание коротких поздравлений с праздниками (с Новым годом, Рождеством, днём рождения);

заполнение анкет и формуляров: сообщение о себе основных сведений в соответствии с нормами, принятыми в стране (странах) изучаемого языка;

написание электронного сообщения личного характера в соответствии с нормами неофициального общения, принятыми в стране (странах) изучаемого языка. Объём сообщения – до 60 слов.

### **Языковые знания и умения**

#### *Фонетическая сторона речи*



Различение на слух, без ошибок, ведущих к сбою в коммуникации, произнесение слов с соблюдением правильного ударения и фраз с соблюдением их ритмико-интонационных особенностей, в том числе отсутствия фразового ударения на служебных словах, чтение новых слов согласно основным правилам чтения.

Чтение вслух небольших адаптированных аутентичных текстов, построенных на изученном языковом материале, с соблюдением правил чтения и соответствующей интонации, демонстрирующее понимание текста.

Тексты для чтения вслух: беседа (диалог), рассказ, отрывок из статьи научно-популярного характера, сообщение информационного характера.

Объём текста для чтения вслух – до 90 слов.

*Графика, орфография и пунктуация*

Правильное написание изученных слов.

Правильное использование знаков препинания: точки, вопросительного и восклицательного знаков в конце предложения, запятой при перечислении и обращении, апострофа.

Пунктуационно правильное, в соответствии с нормами речевого этикета, принятыми в стране (странах) изучаемого языка, оформление электронного сообщения личного характера.

*Лексическая сторона речи*

Распознавание и употребление в устной и письменной речи лексических единиц (слов, словосочетаний, речевых клише), обслуживающих ситуации общения в рамках тематического содержания речи, с соблюдением существующей в английском языке нормы лексической сочетаемости.

Объём изучаемой лексики: 625 лексических единиц для продуктивного использования (включая 500 лексических единиц, изученных в 2–4 классах) и 675 лексических единиц для рецептивного усвоения (включая 625 лексических единиц продуктивного минимума).

Основные способы словообразования:

аффиксация:

образование имён существительных при помощи суффиксов -er/-or (teacher/visitor), -ist (scientist, tourist), -sion/-tion (discussion/invitation);

образование имён прилагательных при помощи суффиксов -ful (wonderful), -ian/-an (Russian/American);

образование наречий при помощи суффикса -ly (recently);

образование имён прилагательных, имён существительных и наречий при помощи отрицательного префикса un (unhappy, unreality, unusually).

*Грамматическая сторона речи*

Распознавание и употребление в устной и письменной речи изученных морфологических форм и синтаксических конструкций английского языка.

Предложения с несколькими обстоятельствами, следующими в определённом порядке.

Вопросительные предложения (альтернативный и разделительный вопросы в Present/Past/Future Simple Tense).

Глаголы в видовременных формах действительного залога в изъявительном наклонении в Present Perfect Tense в повествовательных (утвердительных и отрицательных) и вопросительных предложениях.

Имена существительные во множественном числе, в том числе имена существительные, имеющие форму только множественного числа.

Имена существительные с причастиями настоящего и прошедшего времени.

Наречия в положительной, сравнительной и превосходной степенях, образованные по правилу, и исключения.

**Социокультурные знания и умения**

Знание и использование социокультурных элементов речевого поведенческого этикета в стране (странах) изучаемого языка в рамках тематического содержания (в ситуациях общения, в том числе «В семье», «В школе», «На улице»).

Знание и использование в устной и письменной речи наиболее употребительной тематической фоновой лексики в рамках отобранного тематического содержания (некоторые национальные праздники, традиции в проведении досуга и питании).

Знание социокультурного портрета родной страны и страны (стран) изучаемого языка: знакомство с традициями проведения основных национальных праздников (Рождества, Нового года и других праздников), с особенностями образа жизни и культуры страны (стран) изучаемого языка (достопримечательностями, выдающимися людьми и другое), с доступными в языковом отношении образцами детской поэзии и прозы на английском языке.

Формирование умений:

писать свои имя и фамилию, а также имена и фамилии своих родственников и друзей на английском языке;

правильно оформлять свой адрес на английском языке (в анкете, формуляре);

кратко представлять Россию и страну (страны) изучаемого языка;

кратко представлять некоторые культурные явления родной страны и страны (стран) изучаемого языка (основные национальные праздники, традиции в проведении досуга и питании).

### **Компенсаторные умения**

Использование при чтении и аудировании языковой, в том числе контекстуальной, догадки.

Использование при формулировании собственных высказываний, ключевых слов, плана.

Игнорирование информации, не являющейся необходимой для понимания основного содержания, прочитанного (прослушанного) текста или для нахождения в тексте запрашиваемой информации.

## **6 КЛАСС**

### **Коммуникативные умения**

Формирование умения общаться в устной и письменной форме, используя рецептивные и продуктивные виды речевой деятельности в рамках тематического содержания речи.

Взаимоотношения в семье и с друзьями. Семейные праздники.

Внешность и характер человека (литературного персонажа).

Досуг и увлечения (хобби) современного подростка (чтение, кино, театр, спорт).

Здоровый образ жизни: режим труда и отдыха, фитнес, сбалансированное питание.

Покупки: одежда, обувь и продукты питания.

Школа, школьная жизнь, школьная форма, изучаемые предметы, любимый предмет, правила поведения в школе. Переписка с иностранными сверстниками.

Переписка с иностранными сверстниками.

Каникулы в различное время года. Виды отдыха.

Путешествия по России и иностранным странам.

Природа: дикие и домашние животные. Климат, погода.

Жизнь в городе и сельской местности. Описание родного города (села). Транспорт.

Родная страна и страна (страны) изучаемого языка. Их географическое положение, столицы, население, официальные языки, достопримечательности, культурные особенности (национальные праздники, традиции, обычаи).

Выдающиеся люди родной страны и страны (стран) изучаемого языка: писатели, поэты, учёные.

### **Говорение**

Развитие коммуникативных умений диалогической речи, а именно умений вести:

диалог этикетного характера: начинать, поддерживать и заканчивать разговор, вежливо переспрашивать, поздравлять с праздником, выражать пожелания и вежливо реагировать на поздравление, выражать благодарность, вежливо соглашаться на предложение и отказываться от предложения собеседника;

диалог-побуждение к действию: обращаться с просьбой, вежливо соглашаться (не соглашаться) выполнить просьбу, приглашать собеседника к совместной деятельности, вежливо соглашаться (не соглашаться) на предложение собеседника, объясняя причину своего решения;

диалог-расспрос: сообщать фактическую информацию, отвечая на вопросы разных видов, выражать своё отношение к обсуждаемым фактам и событиям, запрашивать интересующую информацию, переходить с позиции спрашивающего на позицию отвечающего и наоборот.

Вышеперечисленные умения диалогической речи развиваются в стандартных ситуациях неофициального общения в рамках тематического содержания речи с использованием речевых ситуаций, ключевых слов и (или) иллюстраций, фотографий с соблюдением норм речевого этикета, принятых в стране (странах) изучаемого языка.

Объём диалога – до 5 реплик со стороны каждого собеседника.

Развитие коммуникативных умений монологической речи:

создание устных связных монологических высказываний с использованием основных коммуникативных типов речи:

описание (предмета, внешности и одежды человека), в том числе характеристика (черты характера реального человека или литературного персонажа);

повествование (сообщение);

изложение (пересказ) основного содержания прочитанного текста;

краткое изложение результатов выполненной проектной работы.

Данные умения монологической речи развиваются в стандартных ситуациях неофициального общения в рамках тематического содержания речи с использованием ключевых слов, плана, вопросов, таблиц и (или) иллюстраций, фотографий.

Объём монологического высказывания – 7–8 фраз.

*Аудирование*

При непосредственном общении: понимание на слух речи учителя и одноклассников и вербальная (невербальная) реакция на услышанное.

При опосредованном общении: дальнейшее развитие восприятия и понимания на слух несложных адаптированных аутентичных аудиотекстов, содержащих отдельные незнакомые слова, с разной глубиной проникновения в их содержание в зависимости от поставленной коммуникативной задачи: с пониманием основного содержания, с пониманием запрашиваемой информации.

Аудирование с пониманием основного содержания текста предполагает умение определять основную тему и главные факты (события) в воспринимаемом на слух тексте; игнорировать незнакомые слова, несущественные для понимания основного содержания.

Аудирование с пониманием запрашиваемой информации, предполагает умение выделять запрашиваемую информацию, представленную в эксплицитной (явной) форме, в воспринимаемом на слух тексте.

Тексты для аудирования: высказывания собеседников в ситуациях повседневного общения, диалог (беседа), рассказ, сообщение информационного характера.

Время звучания текста (текстов) для аудирования – до 1,5 минуты.

*Смысловое чтение*

Развитие умения читать про себя и понимать адаптированные аутентичные тексты разных жанров и стилей, содержащие отдельные незнакомые слова, с различной глубиной проникновения в их содержание в зависимости от поставленной коммуникативной задачи: с пониманием основного содержания, с пониманием запрашиваемой информации.

Чтение с пониманием основного содержания текста предполагает умение определять тему (основную мысль), главные факты (события), прогнозировать содержание текста по заголовку (началу текста), игнорировать незнакомые слова, несущественные для понимания основного содержания, понимать интернациональные слова в контексте. Чтение с пониманием запрашиваемой информации предполагает умения находить в прочитанном тексте и понимать запрашиваемую информацию.

Чтение сплошных текстов (таблиц) и понимание представленной в них информации.

Тексты для чтения: беседа; отрывок из художественного произведения, в том числе рассказ, сказка, отрывок из статьи научно-популярного характера, сообщение информационного характера, сообщение личного характера, объявление, кулинарный рецепт, стихотворение, сплошной текст (таблица).

Объём текста (текстов) для чтения – 250–300 слов.

#### *Письменная речь*

Развитие умений письменной речи:

списывание текста и выписывание из него слов, словосочетаний, предложений в соответствии с решаемой коммуникативной задачей;

заполнение анкет и формуляров: сообщение о себе основных сведений в соответствии с нормами, принятыми в англоговорящих странах;

написание электронного сообщения личного характера в соответствии с нормами неофициального общения, принятыми в стране (странах) изучаемого языка. Объём письма – до 70 слов;

создание небольшого письменного высказывания с использованием образца, плана, иллюстраций. Объём письменного высказывания – до 70 слов.

#### **Языковые знания и умения**

##### *Фонетическая сторона речи*

Различение на слух, без фонематических ошибок, ведущих к сбою в коммуникации, произнесение слов с соблюдением правильного ударения и фраз с соблюдением их ритмико-интонационных особенностей, в том числе отсутствия фразового ударения на служебных словах, чтение новых слов согласно основным правилам чтения.

Чтение вслух небольших адаптированных аутентичных текстов, построенных на изученном языковом материале, с соблюдением правил чтения и соответствующей интонации, демонстрирующее понимание текста.

Тексты для чтения вслух: сообщение информационного характера, отрывок из статьи научно-популярного характера, рассказ, диалог (беседа).

Объём текста для чтения вслух – до 95 слов.

##### *Графика, орфография и пунктуация*

Правильное написание изученных слов.

Правильное использование знаков препинания: точки, вопросительного и восклицательного знаков в конце предложения; запятой при перечислении и обращении; апострофа.

Пунктуационно правильное, в соответствии с нормами речевого этикета, принятыми в стране (странах) изучаемого языка, оформление электронного сообщения личного характера.

##### *Лексическая сторона речи*

Распознавание и употребление в устной и письменной речи лексических единиц (слов, словосочетаний, речевых клише), обслуживающих ситуации общения в рамках тематического содержания речи, с соблюдением существующей в английском языке нормы лексической сочетаемости.

Распознавание и употребление в устной и письменной речи различных средств связи для обеспечения логичности и целостности высказывания.

Объём: около 750 лексических единиц для продуктивного использования (включая 650 лексических единиц, изученных ранее) и около 800 лексических единиц для рецептивного усвоения (включая 750 лексических единиц продуктивного минимума).

Основные способы словообразования:

аффиксация:

образование имён существительных при помощи суффикса -ing (reading);

образование имён прилагательных при помощи суффиксов -al (typical), -ing (amazing), -less (useless), -ive (impressive).

Синонимы. Антонимы. Интернациональные слова.

##### *Грамматическая сторона речи*

Распознавание и употребление в устной и письменной речи изученных морфологических форм и синтаксических конструкций английского языка.

Сложноподчинённые предложения с придаточными определительными с союзными словами who, which, that.

Сложноподчинённые предложения с придаточными времени с союзами for, since.

Предложения с конструкциями as ... as, not so ... as.

Все типы вопросительных предложений (общий, специальный, альтернативный, разделительный вопросы) в Present/Past Continuous Tense.

Глаголы в видо-временных формах действительного залога в изъявительном наклонении в Present/Past Continuous Tense.

Модальные глаголы и их эквиваленты (can/be able to, must/have to, may, should, need).

Слова, выражающие количество (little/a little, few/a few).

Возвратные, неопределённые местоимения (some, any) и их производные (somebody, anybody; something, anything и другие) every и производные (everybody, everything и другие) в повествовательных (утвердительных и отрицательных) и вопросительных предложениях.

Числительные для обозначения дат и больших чисел (100–1000).

### **Социокультурные знания и умения**

Знание и использование отдельных социокультурных элементов речевого поведенческого этикета в стране (странах) изучаемого языка в рамках тематического содержания речи (в ситуациях общения, в том числе «Дома», «В магазине»).

Знание и использование в устной и письменной речи наиболее употребительной тематической фоновой лексики в рамках тематического содержания (некоторые национальные праздники, традиции в питании и проведении досуга, этикетные особенности посещения гостей).

Знание социокультурного портрета родной страны и страны (стран) изучаемого языка: знакомство с государственной символикой (флагом), некоторыми национальными символами, традициями проведения основных национальных праздников (Рождества, Нового года, Дня матери и других праздников), с особенностями образа жизни и культуры страны (стран) изучаемого языка (известными достопримечательностями, некоторыми выдающимися людьми), с доступными в языковом отношении образцами детской поэзии и прозы на английском языке.

Развитие умений:

писать свои имя и фамилию, а также имена и фамилии своих родственников и друзей на английском языке;

правильно оформлять свой адрес на английском языке (в анкете, формуляре);

кратко представлять Россию и страну (страны) изучаемого языка;

кратко представлять некоторые культурные явления родной страны и страны (стран) изучаемого языка (основные национальные праздники, традиции в проведении досуга и питании), наиболее известные достопримечательности;

кратко рассказывать о выдающихся людях родной страны и страны (стран) изучаемого языка (учёных, писателях, поэтах).

### **Компенсаторные умения**

Использование при чтении и аудировании языковой догадки, в том числе контекстуальной.

Использование при формулировании собственных высказываний, ключевых слов, плана.

Игнорирование информации, не являющейся необходимой для понимания основного содержания прочитанного (прослушанного) текста или для нахождения в тексте запрашиваемой информации.

Сравнение (в том числе установление основания для сравнения) объектов, явлений, процессов, их элементов и основных функций в рамках изученной тематики.

## **7 КЛАСС**

### **Коммуникативные умения**

Формирование умения общаться в устной и письменной форме, используя рецептивные и продуктивные виды речевой деятельности в рамках тематического содержания речи.

Взаимоотношения в семье и с друзьями. Семейные праздники. Обязанности по дому.

Внешность и характер человека (литературного персонажа).

Досуг и увлечения (хобби) современного подростка (чтение, кино, театр, музей, спорт, музыка).

Здоровый образ жизни: режим труда и отдыха, фитнес, сбалансированное питание.

Покупки: одежда, обувь и продукты питания.

Школа, школьная жизнь, школьная форма, изучаемые предметы, любимый предмет, правила поведения в школе, посещение школьной библиотеки (ресурсного центра). Переписка с иностранными сверстниками.

Каникулы в различное время года. Виды отдыха. Путешествия по России и иностранным странам.

Природа: дикие и домашние животные. Климат, погода.

Жизнь в городе и сельской местности. Описание родного города (села). Транспорт.

Средства массовой информации (телевидение, журналы, Интернет).

Родная страна и страна (страны) изучаемого языка. Их географическое положение, столицы, население, официальные языки, достопримечательности, культурные особенности (национальные праздники, традиции, обычаи).

Выдающиеся люди родной страны и страны (стран) изучаемого языка: учёные, писатели, поэты, спортсмены.

### *Говорение*

Развитие коммуникативных умений диалогической речи, а именно умений вести: диалог этикетного характера, диалог-побуждение к действию, диалог-расспрос, комбинированный диалог, включающий различные виды диалогов:

диалог этикетного характера: начинать, поддерживать и заканчивать разговор, вежливо переспрашивать, поздравлять с праздником, выражать пожелания и вежливо реагировать на поздравление, выражать благодарность, вежливо соглашаться на предложение и отказываться от предложения собеседника;

диалог-побуждение к действию: обращаться с просьбой, вежливо соглашаться (не соглашаться) выполнить просьбу, приглашать собеседника к совместной деятельности, вежливо соглашаться (не соглашаться) на предложение собеседника, объясняя причину своего решения;

диалог-расспрос: сообщать фактическую информацию, отвечая на вопросы разных видов; выражать своё отношение к обсуждаемым фактам и событиям, запрашивать интересующую информацию, переходить с позиции спрашивающего на позицию отвечающего и наоборот.

Данные умения диалогической речи развиваются в стандартных ситуациях неофициального общения в рамках тематического содержания речи с использованием ключевых слов, речевых ситуаций и (или) иллюстраций, фотографий с соблюдением норм речевого этикета, принятых в стране (странах) изучаемого языка.

Объём диалога – до 6 реплик со стороны каждого собеседника.

Развитие коммуникативных умений монологической речи:

создание устных связных монологических высказываний с использованием основных коммуникативных типов речи:

описание (предмета, местности, внешности и одежды человека), в том числе характеристика (черты характера реального человека или литературного персонажа);

повествование (сообщение);

изложение (пересказ) основного содержания, прочитанного (прослушанного) текста;

краткое изложение результатов выполненной проектной работы.

Данные умения монологической речи развиваются в стандартных ситуациях неофициального общения в рамках тематического содержания речи с использованием ключевых слов, планов, вопросов и (или) иллюстраций, фотографий, таблиц.

Объём монологического высказывания – 8–9 фраз.

### *Аудирование*

При непосредственном общении: понимание на слух речи учителя и одноклассников и вербальная (невербальная) реакция на услышанное.

При опосредованном общении: дальнейшее развитие восприятия и понимания на слух несложных аутентичных текстов, содержащих отдельные незнакомые слова, с разной глубиной проникновения в их содержание в зависимости от поставленной коммуникативной задачи: с пониманием основного содержания, с пониманием запрашиваемой информации.

Аудирование с пониманием основного содержания текста предполагает умение определять основную тему (идею) и главные факты (события) в воспринимаемом на слух тексте, игнорировать незнакомые слова, не существенные для понимания основного содержания.

Аудирование с пониманием запрашиваемой информации предполагает умение выделять запрашиваемую информацию, представленную в эксплицитной (явной) форме, в воспринимаемом на слух тексте.

Тексты для аудирования: диалог (беседа), высказывания собеседников в ситуациях повседневного общения, рассказ, сообщение информационного характера.

Время звучания текста (текстов) для аудирования – до 1,5 минуты.

#### *Смысловое чтение*

Развитие умения читать про себя и понимать несложные аутентичные тексты разных жанров и стилей, содержащие отдельные незнакомые слова, с различной глубиной проникновения в их содержание в зависимости от поставленной коммуникативной задачи: с пониманием основного содержания, с пониманием нужной (запрашиваемой) информации, с полным пониманием содержания текста.

Чтение с пониманием основного содержания текста предполагает умение определять тему (основную мысль), главные факты (события), прогнозировать содержание текста по заголовку (началу текста), последовательность главных фактов (событий), умение игнорировать незнакомые слова, несущественные для понимания основного содержания, понимать интернациональные слова.

Чтение с пониманием нужной (запрашиваемой) информации предполагает умение находить в прочитанном тексте и понимать запрашиваемую информацию.

Чтение с полным пониманием предполагает полное и точное понимание информации, представленной в тексте, в эксплицитной (явной) форме.

Чтение несплошных текстов (таблиц, диаграмм) и понимание представленной в них информации.

Тексты для чтения: интервью, диалог (беседа), отрывок из художественного произведения, в том числе рассказа, отрывок из статьи научно-популярного характера; сообщение информационного характера, объявление, кулинарный рецепт, сообщение личного характера, стихотворение, несплошной текст (таблица, диаграмма).

Объём текста (текстов) для чтения – до 350 слов.

#### *Письменная речь*

Развитие умений письменной речи:

списывание текста и выписывание из него слов, словосочетаний, предложений в соответствии с решаемой коммуникативной задачей, составление плана прочитанного текста;

заполнение анкет и формуляров: сообщение о себе основных сведений в соответствии с нормами, принятыми в стране (странах) изучаемого языка;

написание электронного сообщения личного характера в соответствии с нормами неофициального общения, принятыми в стране (странах) изучаемого языка. Объём письма – до 90 слов;

создание небольшого письменного высказывания с использованием образца, плана, таблицы. Объём письменного высказывания – до 90 слов.

#### **Языковые знания и умения**

##### *Фонетическая сторона речи*

Различение на слух, без фонематических ошибок, ведущих к сбою в коммуникации, произнесение слов с соблюдением правильного ударения и фраз с соблюдением их ритмико-интонационных особенностей, в том числе отсутствия фразового ударения на служебных словах, чтение новых слов согласно основным правилам чтения.

Чтение вслух небольших аутентичных текстов, построенных на изученном языковом материале, с соблюдением правил чтения и соответствующей интонации, демонстрирующее понимание текста.

Тексты для чтения вслух: диалог (беседа), рассказ, сообщение информационного характера, отрывок из статьи научно-популярного характера.

Объём текста для чтения вслух – до 100 слов.

*Графика, орфография и пунктуация*

Правильное написание изученных слов.

Правильное использование знаков препинания: точки, вопросительного и восклицательного знаков в конце предложения, запятой при перечислении и обращении; апострофа.

Пунктуационно правильное, в соответствии с нормами речевого этикета, принятыми в стране (странах) изучаемого языка, оформление электронного сообщения личного характера.

*Лексическая сторона речи*

Распознавание и употребление в устной и письменной речи лексических единиц (слов, словосочетаний, речевых клише), обслуживающих ситуации общения в рамках тематического содержания речи, с соблюдением существующей в английском языке нормы лексической сочетаемости.

Распознавание в устной речи и письменном тексте и употребление в устной и письменной речи различных средств связи для обеспечения логичности и целостности высказывания.

Объём – 900 лексических единиц для продуктивного использования (включая 750 лексических единиц, изученных ранее) и 1000 лексических единиц для рецептивного усвоения (включая 900 лексических единиц продуктивного минимума).

Основные способы словообразования:

аффиксация:

образование имён существительных при помощи префикса un (unreality) и при помощи суффиксов: -ment (development), -ness (darkness);

образование имён прилагательных при помощи суффиксов -ly (friendly), -ous (famous), -y (busy);

образование имён прилагательных и наречий при помощи префиксов in-/im- (informal, independently, impossible);

словосложение:

образование сложных прилагательных путём соединения основы прилагательного с основой существительного с добавлением суффикса -ed (blue-eyed).

Многозначные лексические единицы. Синонимы. Антонимы. Интернациональные слова. Наиболее частотные фразовые глаголы.

*Грамматическая сторона речи*

Распознавание и употребление в устной и письменной речи изученных морфологических форм и синтаксических конструкций английского языка.

Предложения со сложным дополнением (Complex Object). Условные предложения реального (Conditional 0, Conditional I) характера.

Предложения с конструкцией to be going to + инфинитив и формы Future Simple Tense и Present Continuous Tense для выражения будущего действия.

Конструкция used to + инфинитив глагола.

Глаголы в наиболее употребительных формах страдательного залога (Present/Past Simple Passive).

Предлоги, употребляемые с глаголами в страдательном залоге.

Модальный глагол might.

Наречия, совпадающие по форме с прилагательными (fast, high; early).

Местоимения other/another, both, all, one.

Количественные числительные для обозначения больших чисел (до 1 000 000).

**Социокультурные знания и умения**



Знание и использование отдельных социокультурных элементов речевого поведенческого этикета в стране (странах) изучаемого языка в рамках тематического содержания (в ситуациях общения, в том числе «В городе», «Проведение досуга», «Во время путешествия»).

Знание и использование в устной и письменной речи наиболее употребительной тематической фоновой лексики в рамках отобранного тематического содержания (основные национальные праздники, традиции в питании и проведении досуга, система образования).

Социокультурный портрет родной страны и страны (стран) изучаемого языка: знакомство с традициями проведения основных национальных праздников (Рождества, Нового года, Дня матери и других праздников), с особенностями образа жизни и культуры страны (стран) изучаемого языка (известными достопримечательностями; некоторыми выдающимися людьми), с доступными в языковом отношении образцами поэзии и прозы для подростков на английском языке.

Развитие умений:

писать свои имя и фамилию, а также имена и фамилии своих родственников и друзей на английском языке;

правильно оформлять свой адрес на английском языке (в анкете);

правильно оформлять электронное сообщение личного характера в соответствии с нормами неофициального общения, принятыми в стране (странах) изучаемого языка;

кратко представлять Россию и страну (страны) изучаемого языка;

кратко представлять некоторые культурные явления родной страны и страны (стран) изучаемого языка (основные национальные праздники, традиции в проведении досуга и питании), наиболее известные достопримечательности;

кратко рассказывать о выдающихся людях родной страны и страны (стран) изучаемого языка (учёных, писателях, поэтах, спортсменах).

### **Компенсаторные умения**

Использование при чтении и аудировании языковой, в том числе контекстуальной, догадки, при непосредственном общении догадываться о значении незнакомых слов с помощью используемых собеседником жестов и мимики.

Переспрашивать, просить повторить, уточняя значение незнакомых слов.

Использование при формулировании собственных высказываний, ключевых слов, плана.

Игнорирование информации, не являющейся необходимой для понимания основного содержания, прочитанного (прослушанного) текста или для нахождения в тексте запрашиваемой информации.

Сравнение (в том числе установление основания для сравнения) объектов, явлений, процессов, их элементов и основных функций в рамках изученной тематики.

## **8 КЛАСС**

### **Коммуникативные умения**

Формирование умения общаться в устной и письменной форме, используя рецептивные и продуктивные виды речевой деятельности в рамках тематического содержания речи.

Взаимоотношения в семье и с друзьями.

Внешность и характер человека (литературного персонажа).

Досуг и увлечения (хобби) современного подростка (чтение, кино, театр, музей, спорт, музыка).

Здоровый образ жизни: режим труда и отдыха, фитнес, сбалансированное питание. Посещение врача.

Покупки: одежда, обувь и продукты питания. Карманные деньги.

Школа, школьная жизнь, школьная форма, изучаемые предметы и отношение к ним.

Посещение школьной библиотеки (ресурсного центра). Переписка с иностранными сверстниками.

Виды отдыха в различное время года. Путешествия по России и иностранным странам.

Природа: флора и фауна. Проблемы экологии. Климат, погода. Стихийные бедствия.

Условия проживания в городской (сельской) местности. Транспорт.

Средства массовой информации (телевидение, радио, пресса, Интернет). Родная страна и страна (страны) изучаемого языка. Их географическое положение, столицы, население, официальные языки, достопримечательности, культурные особенности (национальные праздники, традиции, обычаи).

Выдающиеся люди родной страны и страны (стран) изучаемого языка: учёные, писатели, поэты, художники, музыканты, спортсмены.

#### *Говорение*

Развитие коммуникативных умений диалогической речи, а именно умений вести разные виды диалогов (диалог этикетного характера, диалог-побуждение к действию, диалог-расспрос, комбинированный диалог, включающий различные виды диалогов):

диалог этикетного характера: начинать, поддерживать и заканчивать разговор, вежливо переспрашивать, поздравлять с праздником, выражать пожелания и вежливо реагировать на поздравление, выражать благодарность, вежливо соглашаться на предложение и отказываться от предложения собеседника;

диалог-побуждение к действию: обращаться с просьбой, вежливо соглашаться (не соглашаться) выполнить просьбу, приглашать собеседника к совместной деятельности, вежливо соглашаться (не соглашаться) на предложение собеседника, объясняя причину своего решения;

диалог-расспрос: сообщать фактическую информацию, отвечая на вопросы разных видов, выражать своё отношение к обсуждаемым фактам и событиям, запрашивать интересующую информацию, переходить с позиции спрашивающего на позицию отвечающего и наоборот.

Данные умения диалогической речи развиваются в стандартных ситуациях неофициального общения в рамках тематического содержания речи с использованием ключевых слов, речевых ситуаций и (или) иллюстраций, фотографий с соблюдением нормы речевого этикета, принятых в стране (странах) изучаемого языка.

Объём диалога – до 7 реплик со стороны каждого собеседника.

Развитие коммуникативных умений монологической речи:

создание устных связных монологических высказываний с использованием основных коммуникативных типов речи:

описание (предмета, местности, внешности и одежды человека), в том числе характеристика (черты характера реального человека или литературного персонажа);

повествование (сообщение);

выражение и аргументирование своего мнения по отношению к услышанному (прочитанному);

изложение (пересказ) основного содержания, прочитанного (прослушанного) текста;

составление рассказа по картинкам;

изложение результатов выполненной проектной работы.

Данные умения монологической речи развиваются в стандартных ситуациях неофициального общения в рамках тематического содержания речи с использованием вопросов, ключевых слов, планов и (или) иллюстраций, фотографий, таблиц.

Объём монологического высказывания – 9–10 фраз.

#### *Аудирование*

При непосредственном общении: понимание на слух речи учителя и одноклассников и вербальная (невербальная) реакция на услышанное, использование переспрос или просьбу повторить для уточнения отдельных деталей.

При опосредованном общении: дальнейшее развитие восприятия и понимания на слух несложных аутентичных текстов, содержащих отдельные неизученные языковые явления, с разной глубиной проникновения в их содержание в зависимости от поставленной коммуникативной задачи: с пониманием основного содержания, с пониманием нужной (интересующей, запрашиваемой) информации.

Аудирование с пониманием основного содержания текста предполагает умение определять основную тему (идею) и главные факты (события) в воспринимаемом на слух тексте, отделять

главную информацию от второстепенной, прогнозировать содержание текста по началу аудирования, игнорировать незнакомые слова, не существенные для понимания основного содержания.

Аудирование с пониманием нужной (интересующей, запрашиваемой) информации предполагает умение выделять нужную (интересующую, запрашиваемую) информацию, представленную в эксплицитной (явной) форме, в воспринимаемом на слух тексте.

Тексты для аудирования: диалог (беседа), высказывания собеседников в ситуациях повседневного общения, рассказ, сообщение информационного характера.

Время звучания текста (текстов) для аудирования – до 2 минут.

#### *Смысловое чтение*

Развитие умения читать про себя и понимать несложные аутентичные тексты разных жанров и стилей, содержащие отдельные неизученные языковые явления, с различной глубиной проникновения в их содержание в зависимости от поставленной коммуникативной задачи: с пониманием основного содержания, с пониманием нужной (интересующей, запрашиваемой) информации, с полным пониманием содержания.

Чтение с пониманием основного содержания текста предполагает умения: определять тему (основную мысль), выделять главные факты (события) (опуская второстепенные), прогнозировать содержание текста по заголовку (началу текста), определять логическую последовательность главных фактов, событий, игнорировать незнакомые слова, несущественные для понимания основного содержания, понимать интернациональные слова.

Чтение с пониманием нужной (интересующей, запрашиваемой) информации предполагает умение находить прочитанном тексте и понимать запрашиваемую информацию, представленную в эксплицитной (явной) форме, оценивать найденную информацию с точки зрения её значимости для решения коммуникативной задачи.

Чтение сплошных текстов (таблиц, диаграмм, схем) и понимание представленной в них информации.

Чтение с полным пониманием содержания несложных аутентичных текстов, содержащих отдельные неизученные языковые явления. В ходе чтения с полным пониманием формируются и развиваются умения полно и точно понимать текст на основе его информационной переработки (смыслового и структурного анализа отдельных частей текста, выборочного перевода), устанавливать причинно-следственную взаимосвязь изложенных в тексте фактов и событий, восстанавливать текст из разрозненных абзацев.

Тексты для чтения: интервью, диалог (беседа), рассказ, отрывок из художественного произведения, отрывок из статьи научно-популярного характера, сообщение информационного характера, объявление, кулинарный рецепт, меню, электронное сообщение личного характера, стихотворение.

Объём текста (текстов) для чтения – 350–500 слов.

#### *Письменная речь*

Развитие умений письменной речи:

составление плана (тезисов) устного или письменного сообщения;

заполнение анкет и формуляров: сообщение о себе основных сведений в соответствии с нормами, принятыми в стране (странах) изучаемого языка;

написание электронного сообщения личного характера в соответствии с нормами неофициального общения, принятыми в стране (странах) изучаемого языка. Объём письма – до 110 слов;

создание небольшого письменного высказывания с использованием образца, плана, таблицы и (или) прочитанного (прослушанного) текста. Объём письменного высказывания – до 110 слов.

#### **Языковые знания и умения**

##### *Фонетическая сторона речи*

Различение на слух, без фонематических ошибок, ведущих к сбою в коммуникации, произнесение слов с соблюдением правильного ударения и фраз с соблюдением их ритмико-

интонационных особенностей, в том числе отсутствия фразового ударения на служебных словах, чтение новых слов согласно основным правилам чтения.

Чтение вслух небольших аутентичных текстов, построенных на изученном языковом материале, с соблюдением правил чтения и соответствующей интонации, демонстрирующее понимание текста.

Тексты для чтения вслух: сообщение информационного характера, отрывок из статьи научно-популярного характера, рассказ, диалог (беседа).

Объём текста для чтения вслух – до 110 слов.

*Графика, орфография и пунктуация*

Правильное написание изученных слов.

Правильное использование знаков препинания: точки, вопросительного и восклицательного знаков в конце предложения, запятой при перечислении и обращении, при вводных словах, обозначающих порядок мыслей и их связь (например, в английском языке: firstly/first of all, secondly, finally; on the one hand, on the other hand), апострофа.

Пунктуационно правильно в соответствии с нормами речевого этикета, принятыми в стране (странах) изучаемого языка, оформлять электронное сообщение личного характера.

*Лексическая сторона речи*

Распознавание и употребление в устной и письменной речи лексических единиц (слов, словосочетаний, речевых клише), обслуживающих ситуации общения в рамках тематического содержания речи, с соблюдением существующей в английском языке нормы лексической сочетаемости.

Объём – 1050 лексических единиц для продуктивного использования (включая лексические единицы, изученные ранее) и 1250 лексических единиц для рецептивного усвоения (включая 1050 лексических единиц продуктивного минимума).

Основные способы словообразования:

аффиксация:

образование имен существительных при помощи суффиксов: -ance/-ence (performance/residence), -ity (activity); -ship (friendship);

образование имен прилагательных при помощи префикса inter- (international);

образование имен прилагательных при помощи -ed и -ing (interested/interesting);

конверсия:

образование имени существительного от неопределённой формы глагола (to walk – a walk);

образование глагола от имени существительного (a present – to present);

образование имени существительного от прилагательного (rich – the rich);

Многозначные лексические единицы. Синонимы. Антонимы. Интернациональные слова. Наиболее частотные фразовые глаголы. Сокращения и аббревиатуры.

Различные средства связи в тексте для обеспечения его целостности (firstly, however, finally, at last, etc.).

*Грамматическая сторона речи*

Распознавание и употребление в устной и письменной речи изученных морфологических форм и синтаксических конструкций английского языка.

Предложения со сложным дополнением (Complex Object) (I saw her cross/crossing the road.).

Повествовательные (утвердительные и отрицательные), вопросительные и побудительные предложения в косвенной речи в настоящем и прошедшем времени.

Все типы вопросительных предложений в Past Perfect Tense. Согласование времен в рамках сложного предложения.

Согласование подлежащего, выраженного собирательным существительным (family, police) со сказуемым.

Конструкции с глаголами на -ing: to love/hate doing something.

Конструкции, содержащие глаголы-связки to be/to look/to feel/to seem.

Конструкции be/get used to + инфинитив глагола, be/get used to + инфинитив глагол, be/get used to doing something, be/get used to something.

Конструкция both ... and ....

Конструкции с глаголами to stop, to remember, to forget (пауза в значении to stop doing smth и to stop to do smth).

Глаголы в видо-временных формах действительного залога в изъявительном наклонении (Past Perfect Tense, Present Perfect Continuous Tense, Future-in-the-Past).

Модальные глаголы в косвенной речи в настоящем и прошедшем времени.

Неличные формы глагола (инфинитив, герундий, причастия настоящего и прошедшего времени).

Наречия too – enough.

Отрицательные местоимения no (и его производные nobody, nothing и другие), none.

### **Социокультурные знания и умения**

Осуществление межличностного и межкультурного общения с использованием знаний о национально-культурных особенностях своей страны и страны (стран) изучаемого языка, основных социокультурных элементов речевого поведенческого этикета в англоязычной среде, знание и использование в устной и письменной речи наиболее употребительной тематической фоновой лексики в рамках тематического содержания.

Понимание речевых различий в ситуациях официального и неофициального общения в рамках отобранного тематического содержания и использование лексико-грамматических средств с их учётом.

Социокультурный портрет родной страны и страны (стран) изучаемого языка: знакомство с традициями проведения основных национальных праздников (Рождества, Нового года, Дня матери, Дня благодарения и других праздников), с особенностями образа жизни и культуры страны (стран) изучаемого языка (достопримечательностями; некоторыми выдающимися людьми), с доступными в языковом отношении образцами поэзии и прозы для подростков на английском языке.

Осуществление межличностного и межкультурного общения с использованием знаний о национально-культурных особенностях своей страны и страны (стран) изучаемого языка.

Соблюдение нормы вежливости в межкультурном общении.

Знание социокультурного портрета родной страны и страны (стран) изучаемого языка: символики, достопримечательностей, культурных особенностей (национальные праздники, традиции), образцов поэзии и прозы, доступных в языковом отношении.

Развитие умений:

кратко представлять Россию и страну (страны) изучаемого языка (культурные явления, события, достопримечательности);

кратко рассказывать о некоторых выдающихся людях родной страны и страны (стран) изучаемого языка (учёных, писателях, поэтах, художниках, музыкантах, спортсменах и других людях);

оказывать помощь иностранным гостям в ситуациях повседневного общения (объяснить местонахождение объекта, сообщить возможный маршрут и другие ситуации).

### **Компенсаторные умения**

Использование при чтении и аудировании языковой, в том числе контекстуальной, догадки, использование при говорении и письме перифраз (толкование), синонимические средства, описание предмета вместо его названия, при непосредственном общении догадываться о значении незнакомых слов с помощью используемых собеседником жестов и мимики.

Переспрашивать, просить повторить, уточняя значение незнакомых слов.

Использование при формулировании собственных высказываний, ключевых слов, плана.

Игнорирование информации, не являющейся необходимой для понимания основного содержания прочитанного (прослушанного) текста или для нахождения в тексте запрашиваемой информации.

Сравнение (в том числе установление основания для сравнения) объектов, явлений, процессов, их элементов и основных функций в рамках изученной тематики.

## 9 КЛАСС

### Коммуникативные умения

Формирование умения общаться в устной и письменной форме, используя рецептивные и продуктивные виды речевой деятельности в рамках тематического содержания речи.

Взаимоотношения в семье и с друзьями. Конфликты и их разрешение.

Внешность и характер человека (литературного персонажа).

Досуг и увлечения (хобби) современного подростка (чтение, кино, театр, музыка, музей, спорт, живопись; компьютерные игры). Роль книги в жизни подростка.

Здоровый образ жизни: режим труда и отдыха, фитнес, сбалансированное питание. Посещение врача.

Покупки: одежда, обувь и продукты питания. Карманные деньги. Молодёжная мода.

Школа, школьная жизнь, изучаемые предметы и отношение к ним. Взаимоотношения в школе: проблемы и их решение. Переписка с иностранными сверстниками.

Виды отдыха в различное время года. Путешествия по России и иностранным странам. Транспорт.

Природа: флора и фауна. Проблемы экологии. Защита окружающей среды. Климат, погода. Стихийные бедствия.

Средства массовой информации (телевидение, радио, пресса, Интернет).

Родная страна и страна (страны) изучаемого языка. Их географическое положение, столицы и крупные города, регионы, население, официальные языки, достопримечательности, культурные особенности (национальные праздники, знаменательные даты, традиции, обычаи), страницы истории.

Выдающиеся люди родной страны и страны (стран) изучаемого языка, их вклад в науку и мировую культуру: государственные деятели, учёные, писатели, поэты, художники, музыканты, спортсмены.

### Говорение

Развитие коммуникативных умений диалогической речи, а именно умений вести комбинированный диалог, включающий различные виды диалогов (этикетный диалог, диалог-побуждение к действию, диалог-расспрос), диалог-обмен мнениями:

диалог этикетного характера: начинать, поддерживать и заканчивать разговор, вежливо переспрашивать, поздравлять с праздником, выражать пожелания и вежливо реагировать на поздравление, выражать благодарность, вежливо соглашаться на предложение и отказываться от предложения собеседника;

диалог-побуждение к действию: обращаться с просьбой, вежливо соглашаться (не соглашаться) выполнить просьбу, приглашать собеседника к совместной деятельности, вежливо соглашаться (не соглашаться) на предложение собеседника, объясняя причину своего решения;

диалог-расспрос: сообщать фактическую информацию, отвечая на вопросы разных видов, выражать своё отношение к обсуждаемым фактам и событиям, запрашивать интересующую информацию, переходить с позиции спрашивающего на позицию отвечающего и наоборот;

диалог-обмен мнениями: выражать свою точку зрения и обосновывать её, высказывать своё согласие (несогласие) с точкой зрения собеседника, выражать сомнение, давать эмоциональную оценку обсуждаемым событиям: восхищение, удивление, радость, огорчение и так далее.

Данные умения диалогической речи развиваются в стандартных ситуациях неофициального общения в рамках тематического содержания речи с использованием ключевых слов, речевых ситуаций и (или) иллюстраций, фотографий или без их использования с соблюдением норм речевого этикета, принятых в стране (странах) изучаемого языка.

Объём диалога – до 8 реплик со стороны каждого собеседника в рамках комбинированного диалога, до 6 реплик со стороны каждого собеседника в рамках диалога-обмена мнениями.

Развитие коммуникативных умений монологической речи: создание устных связных монологических высказываний с использованием основных коммуникативных типов речи:

описание (предмета, местности, внешности и одежды человека), в том числе характеристика (черты характера реального человека или литературного персонажа);  
повествование (сообщение);  
рассуждение;  
выражение и краткое аргументирование своего мнения по отношению к услышанному (прочитанному);  
изложение (пересказ) основного содержания прочитанного (прослушанного) текста с выражением своего отношения к событиям и фактам, изложенным в тексте;  
составление рассказа по картинкам;  
изложение результатов выполненной проектной работы.

Данные умения монологической речи развиваются в стандартных ситуациях неофициального общения в рамках тематического содержания речи с использованием вопросов, ключевых слов, плана и (или) иллюстраций, фотографий, таблиц или без их использования.

Объём монологического высказывания – 10–12 фраз.

#### *Аудирование*

При непосредственном общении: понимание на слух речи учителя и одноклассников и вербальная (невербальная) реакция на услышанное, использование переспрос или просьбу повторить для уточнения отдельных деталей.

При опосредованном общении: дальнейшее развитие восприятия и понимания на слух несложных аутентичных текстов, содержащих отдельные неизученные языковые явления, с разной глубиной проникновения в их содержание в зависимости от поставленной коммуникативной задачи: с пониманием основного содержания, с пониманием нужной (интересующей, запрашиваемой) информации.

Аудирование с пониманием основного содержания текста предполагает умение определять основную тему (идею) и главные факты (события) в воспринимаемом на слух тексте, отделять главную информацию от второстепенной, прогнозировать содержание текста по началу сообщения, игнорировать незнакомые слова, несущественные для понимания основного содержания.

Аудирование с пониманием нужной (интересующей, запрашиваемой) информации предполагает умение выделять нужную (интересующую, запрашиваемую) информацию, представленную в эксплицитной (явной) форме, в воспринимаемом на слух тексте.

Тексты для аудирования: диалог (беседа), высказывания собеседников в ситуациях повседневного общения, рассказ, сообщение информационного характера.

Языковая сложность текстов для аудирования должна соответствовать базовому уровню (A2 – допороговому уровню по общеевропейской шкале).

Время звучания текста (текстов) для аудирования – до 2 минут.

#### *Смысловое чтение*

Развитие умения читать про себя и понимать несложные аутентичные тексты разных жанров и стилей, содержащие отдельные неизученные языковые явления, с различной глубиной проникновения в их содержание в зависимости от поставленной коммуникативной задачи: с пониманием основного содержания, с пониманием нужной (интересующей, запрашиваемой) информации, с полным пониманием содержания текста.

Чтение с пониманием основного содержания текста предполагает умения: определять тему (основную мысль), выделять главные факты (события) (опуская второстепенные), прогнозировать содержание текста по заголовку (началу текста), определять логическую последовательность главных фактов, событий, разбивать текст на относительно самостоятельные смысловые части, озаглавливать текст (его отдельные части), игнорировать незнакомые слова, несущественные для понимания основного содержания, понимать интернациональные слова.

Чтение с пониманием нужной (интересующей, запрашиваемой) информации предполагает умение находить прочитанном тексте и понимать запрашиваемую информацию, представленную в эксплицитной (явной) и имплицитной форме (неявной) форме, оценивать найденную информацию с точки зрения её значимости для решения коммуникативной задачи.

Чтение несплошных текстов (таблиц, диаграмм, схем) и понимание представленной в них информации.

Чтение с полным пониманием содержания несложных аутентичных текстов, содержащих отдельные неизученные языковые явления. В ходе чтения с полным пониманием формируются и развиваются умения полно и точно понимать текст на основе его информационной переработки (смыслового и структурного анализа отдельных частей текста, выборочного перевода), устанавливать причинно-следственную взаимосвязь изложенных в тексте фактов и событий, восстанавливать текст из разрозненных абзацев или путём добавления выпущенных фрагментов.

Тексты для чтения: диалог (беседа), интервью, рассказ, отрывок из художественного произведения, статья научно-популярного характера, сообщение информационного характера, объявление, памятка, инструкция, электронное сообщение личного характера, стихотворение; несплошной текст (таблица, диаграмма).

Языковая сложность текстов для чтения должна соответствовать базовому уровню (A2 – допороговому уровню по общеевропейской шкале).

Объём текста (текстов) для чтения – 500–600 слов.

#### *Письменная речь*

Развитие умений письменной речи:

составление плана (тезисов) устного или письменного сообщения;

заполнение анкет и формуляров: сообщение о себе основных сведений в соответствии с нормами, принятыми в стране (странах) изучаемого языка;

написание электронного сообщения личного характера в соответствии с нормами неофициального общения, принятыми в стране (странах) изучаемого языка (объём письма – до 120 слов);

создание небольшого письменного высказывания с использованием образца, плана, таблицы и (или) прочитанного/прослушанного текста (объём письменного высказывания – до 120 слов);

заполнение таблицы с краткой фиксацией содержания прочитанного (прослушанного) текста;

преобразование таблицы, схемы в текстовый вариант представления информации;

письменное представление результатов выполненной проектной работы (объём – 100–120 слов).

#### **Языковые знания и умения**

##### *Фонетическая сторона речи*

Различение на слух, без фонематических ошибок, ведущих к сбою в коммуникации, произнесение слов с соблюдением правильного ударения и фраз с соблюдением их ритмико-интонационных особенностей, в том числе отсутствия фразового ударения на служебных словах, чтение новых слов согласно основным правилам чтения.

Выражение модального значения, чувства и эмоции.

Различение на слух британского и американского вариантов произношения в прослушанных текстах или услышанных высказываниях.

Чтение вслух небольших текстов, построенных на изученном языковом материале, с соблюдением правил чтения и соответствующей интонации, демонстрирующее понимание текста.

Тексты для чтения вслух: сообщение информационного характера, отрывок из статьи научно-популярного характера, рассказ, диалог (беседа).

Объём текста для чтения вслух – до 110 слов.

##### *Графика, орфография и пунктуация*

Правильное написание изученных слов.

Правильное использование знаков препинания: точки, вопросительного и восклицательного знаков в конце предложения, запятой при перечислении и обращении, при вводных словах, обозначающих порядок мыслей и их связь (например, в английском языке: firstly/first of all, secondly, finally; on the one hand, on the other hand), апострофа.

Пунктуационно правильное, в соответствии с нормами речевого этикета, принятыми в стране (странах) изучаемого языка, оформление электронного сообщения личного характера.



### *Лексическая сторона речи*

Распознавание и употребление в устной и письменной речи лексических единиц (слов, словосочетаний, речевых клише), обслуживающих ситуации общения в рамках тематического содержания речи, с соблюдением существующей в английском языке нормы лексической сочетаемости.

Распознавание и употребление в устной и письменной речи различных средств связи для обеспечения логичности и целостности высказывания.

Объём – 1200 лексических единиц для продуктивного использования (включая 1050 лексических единиц, изученных ранее) и 1350 лексических единиц для рецептивного усвоения (включая 1200 лексических единиц продуктивного минимума).

Основные способы словообразования:

аффиксация:

глаголов с помощью префиксов under-, over-, dis-, mis-;

имён прилагательных с помощью суффиксов -able/-ible;

имён существительных с помощью отрицательных префиксов in-/im-;

словосложение:

образование сложных существительных путём соединения основы числительного с основой существительного с добавлением суффикса -ed (eight-legged);

образование сложных существительных путём соединения основ существительных с предлогом (father-in-law);

образование сложных прилагательных путём соединения основы прилагательного с основой причастия настоящего времени (nice-looking);

образование сложных прилагательных путём соединения основы прилагательного с основой причастия прошедшего времени (well-behaved);

конверсия:

образование глагола от имени прилагательного (cool – to cool). Многозначность лексических единиц. Синонимы. Антонимы. Интернациональные слова. Наиболее частотные фразовые глаголы. Сокращения и аббревиатуры.

Различные средства связи в тексте для обеспечения его целостности (firstly, however, finally, at last, etc.).

### *Грамматическая сторона речи*

Распознавание и употребление в устной и письменной речи изученных морфологических форм и синтаксических конструкций английского языка.

Предложения со сложным дополнением (Complex Object) (I want to have my hair cut.).

Условные предложения нереального характера (Conditional II).

Конструкции для выражения предпочтения I prefer .../I'd prefer .../I'd rather ....

Конструкция I wish ....

Предложения с конструкцией either ... or, neither ... nor.

Глаголы в видовременных формах действительного залога в изъявительном наклонении (Present/Past/Future Simple Tense, Present/Past Perfect Tense, Present/Past Continuous Tense, Future-in-the-Past) и наиболее употребительных формах страдательного залога (Present/Past Simple Passive, Present Perfect Passive).

Порядок следования имён прилагательных (nice long blond hair).

### **Социокультурные знания и умения**

Осуществление межличностного и межкультурного общения с использованием знаний о национально-культурных особенностях своей страны и страны (стран) изучаемого языка, основных социокультурных элементов речевого поведенческого этикета в англоязычной среде, знание и использование в устной и письменной речи наиболее употребительной тематической фоновой лексики в рамках отобранного тематического содержания (основные национальные праздники, традиции, обычаи, традиции в питании и проведении досуга, система образования).

Знание социокультурного портрета родной страны и страны (стран) изучаемого языка: знакомство с традициями проведения основных национальных праздников (Рождества, Нового

года, Дня матери, Дня благодарения и других праздников), с особенностями образа жизни и культуры страны (стран) изучаемого языка (известными достопримечательностями; некоторыми выдающимися людьми), с доступными в языковом отношении образцами поэзии и прозы для подростков на английском языке.

Формирование элементарного представления о различных вариантах английского языка.

Осуществление межличностного и межкультурного общения с использованием знаний о национально-культурных особенностях своей страны и страны (стран) изучаемого языка.

Соблюдение норм вежливости в межкультурном общении.

Развитие умений:

писать свои имя и фамилию, а также имена и фамилии своих родственников и друзей на английском языке;

правильно оформлять свой адрес на английском языке (в анкете);

правильно оформлять электронное сообщение личного характера в соответствии с нормами неофициального общения, принятыми в стране (странах) изучаемого языка;

кратко представлять Россию и страну (страны) изучаемого языка;

кратко представлять некоторые культурные явления родной страны и страны (стран) изучаемого языка (основные национальные праздники, традиции в проведении досуга и питания, достопримечательности);

кратко представлять некоторых выдающихся людей родной страны и страны (стран) изучаемого языка (учёных, писателей, поэтов, художников, композиторов, музыкантов, спортсменов и других людей);

оказывать помощь иностранным гостям в ситуациях повседневного общения (объяснить местонахождение объекта, сообщить возможный маршрут, уточнить часы работы и другие ситуации).

### **Компенсаторные умения**

Использование при чтении и аудировании языковой, в том числе контекстуальной, догадки; при говорении и письме – перифраза (толкования), синонимических средств, описание предмета вместо его названия, при непосредственном общении догадываться о значении незнакомых слов с помощью используемых собеседником жестов и мимики.

Переспрашивать, просить повторить, уточняя значение незнакомых слов.

Использование при формулировании собственных высказываний, ключевых слов, плана.

Игнорирование информации, не являющейся необходимой, для понимания основного содержания, прочитанного (прослушанного) текста или для нахождения в тексте запрашиваемой информации.

Сравнение (в том числе установление основания для сравнения) объектов, явлений, процессов, их элементов и основных функций в рамках изученной тематики.

## **ПЛАНИРУЕМЫЕ РЕЗУЛЬТАТЫ ОСВОЕНИЯ ПРОГРАММЫ ПО ИНОСТРАННОМУ (АНГЛИЙСКОМУ) ЯЗЫКУ НА УРОВНЕ ОСНОВНОГО ОБЩЕГО ОБРАЗОВАНИЯ**

### **ЛИЧНОСТНЫЕ РЕЗУЛЬТАТЫ**

Личностные результаты освоения программы основного общего образования достигаются в единстве учебной и воспитательной деятельности организации в соответствии с традиционными российскими социокультурными и духовно-нравственными ценностями, принятыми в обществе правилами и нормами поведения, и способствуют процессам самопознания, самовоспитания и саморазвития, формирования внутренней позиции личности.

Личностные результаты освоения программы основного общего образования отражают готовность обучающихся руководствоваться системой позитивных ценностных ориентаций и расширение опыта деятельности на её основе и в процессе реализации основных направлений воспитательной деятельности, в том числе в части:

#### **1) гражданского воспитания:**

- готовность к выполнению обязанностей гражданина и реализации его прав, уважение прав, свобод и законных интересов других людей;
- активное участие в жизни семьи, организации, местного сообщества, родного края, страны;
- неприятие любых форм экстремизма, дискриминации;
- понимание роли различных социальных институтов в жизни человека;
- представление об основных правах, свободах и обязанностях гражданина, социальных нормах и правилах межличностных отношений в поликультурном и многоконфессиональном обществе;
- представление о способах противодействия коррупции;
- готовность к разнообразной совместной деятельности, стремление к взаимопониманию и взаимопомощи, активное участие в самоуправлении в образовательной организации;
- готовность к участию в гуманитарной деятельности (волонтерство, помощь людям, нуждающимся в ней).

## **2) патриотического воспитания:**

- осознание российской гражданской идентичности в поликультурном и многоконфессиональном обществе, проявление интереса к познанию родного языка, истории, культуры Российской Федерации, своего края, народов России;
- ценностное отношение к достижениям своей Родины – России, к науке, искусству, спорту, технологиям, боевым подвигам и трудовым достижениям народа;
- уважение к символам России, государственным праздникам, историческому и природному наследию и памятникам, традициям разных народов, проживающих в родной стране.

## **3) духовно-нравственного воспитания:**

- ориентация на моральные ценности и нормы в ситуациях нравственного выбора;
- готовность оценивать своё поведение и поступки, поведение и поступки других людей с позиции нравственных и правовых норм с учётом осознания последствий поступков;
- активное неприятие асоциальных поступков, свобода и ответственность личности в условиях индивидуального и общественного пространства.

## **4) эстетического воспитания:**

- восприимчивость к разным видам искусства, традициям и творчеству своего и других народов, понимание эмоционального воздействия искусства;
- осознание важности художественной культуры как средства коммуникации и самовыражения;
- понимание ценности отечественного и мирового искусства, роли этнических культурных традиций и народного творчества;
- стремление к самовыражению в разных видах искусства.

## **5) физического воспитания, формирования культуры здоровья и эмоционального благополучия:**

- осознание ценности жизни;
- ответственное отношение к своему здоровью и установка на здоровый образ жизни (здоровое питание, соблюдение гигиенических правил, сбалансированный режим занятий и отдыха, регулярная физическая активность);
- осознание последствий и неприятие вредных привычек (употребление алкоголя, наркотиков, курение) и иных форм вреда для физического и психического здоровья;
- соблюдение правил безопасности, в том числе навыков безопасного поведения в Интернет-среде;
- способность адаптироваться к стрессовым ситуациям и меняющимся социальным, информационным и природным условиям, в том числе осмысливая собственный опыт и выстраивая дальнейшие цели;
- умение принимать себя и других, не осуждая;
- умение осознавать эмоциональное состояние себя и других, умение управлять собственным эмоциональным состоянием;
- сформированность навыка рефлексии, признание своего права на ошибку и такого же права другого человека.

#### **6) трудового воспитания:**

- установка на активное участие в решении практических задач (в рамках семьи, организации, населенного пункта, родного края) технологической и социальной направленности, способность инициировать, планировать и самостоятельно выполнять такого рода деятельность;
- интерес к практическому изучению профессий и труда различного рода, в том числе на основе применения изучаемого предметного знания;
- осознание важности обучения на протяжении всей жизни для успешной профессиональной деятельности и развитие необходимых умений для этого;
- готовность адаптироваться в профессиональной среде;
- уважение к труду и результатам трудовой деятельности;
- осознанный выбор и построение индивидуальной траектории образования и жизненных планов с учётом личных и общественных интересов, и потребностей.

#### **7) экологического воспитания:**

- ориентация на применение знаний из социальных и естественных наук для решения задач в области окружающей среды, планирования поступков и оценки их возможных последствий для окружающей среды;
- повышение уровня экологической культуры, осознание глобального характера экологических проблем и путей их решения; активное неприятие действий, приносящих вред окружающей среде;
- осознание своей роли как гражданина и потребителя в условиях взаимосвязи природной, технологической и социальной сред;
- готовность к участию в практической деятельности экологической направленности.

#### **8) ценности научного познания:**

- ориентация в деятельности на современную систему научных представлений об основных закономерностях развития человека, природы и общества, взаимосвязях человека с природной и социальной средой;
- овладение языковой и читательской культурой как средством познания мира;
- овладение основными навыками исследовательской деятельности, установка на осмысление опыта, наблюдений, поступков и стремление совершенствовать пути достижения индивидуального и коллективного благополучия.

#### **9) адаптации обучающегося к изменяющимся условиям социальной и природной среды:**

- освоение обучающимися социального опыта, основных социальных ролей, соответствующих ведущей деятельности возраста, норм и правил общественного поведения, форм социальной жизни в группах и сообществах, включая семью, группы, сформированные по профессиональной деятельности, а также в рамках социального взаимодействия с людьми из другой культурной среды;
- способность обучающихся взаимодействовать в условиях неопределённости, открытость опыту и знаниям других;
- способность действовать в условиях неопределённости, повышать уровень своей компетентности через практическую деятельность, в том числе умение учиться у других людей, осознавать в совместной деятельности новые знания, навыки и компетенции из опыта других;
- навык выявления и связывания образов, способность формирования новых знаний, в том числе способность формулировать идеи, понятия, гипотезы об объектах и явлениях, в том числе ранее не известных, осознавать дефицит собственных знаний и компетентностей, планировать своё развитие;
- умение распознавать конкретные примеры понятия по характерным признакам, выполнять операции в соответствии с определением и простейшими свойствами понятия, конкретизировать понятие примерами, использовать понятие и его свойства при решении задач (далее – оперировать понятиями), а также оперировать терминами и представлениями в области концепции устойчивого развития;
- умение анализировать и выявлять взаимосвязи природы, общества и экономики;

- умение оценивать свои действия с учётом влияния на окружающую среду, достижений целей и преодоления вызовов, возможных глобальных последствий;
- способность обучающихся осознавать стрессовую ситуацию, оценивать происходящие изменения и их последствия;
- воспринимать стрессовую ситуацию как вызов, требующий контрмер, оценивать ситуацию стресса, корректировать принимаемые решения и действия;
- формулировать и оценивать риски и последствия, формировать опыт, находить позитивное в произошедшей ситуации;
- быть готовым действовать в отсутствие гарантий успеха.

## **МЕТАПРЕДМЕТНЫЕ РЕЗУЛЬТАТЫ**

В результате изучения иностранного (английского) языка на уровне основного общего образования у обучающегося будут сформированы познавательные универсальные учебные действия, коммуникативные универсальные учебные действия, регулятивные универсальные учебные действия.

### **Познавательные универсальные учебные действия**

#### **Базовые логические действия:**

- выявлять и характеризовать существенные признаки объектов (явлений);
- устанавливать существенный признак классификации, основания для обобщения и сравнения, критерии проводимого анализа;
- с учётом предложенной задачи выявлять закономерности и противоречия в рассматриваемых фактах, данных и наблюдениях;
- предлагать критерии для выявления закономерностей и противоречий;
- выявлять дефицит информации, данных, необходимых для решения поставленной задачи;
- выявлять причинно-следственные связи при изучении явлений и процессов;
- проводить выводы с использованием дедуктивных и индуктивных умозаключений, умозаключений по аналогии, формулировать гипотезы о взаимосвязях;
- самостоятельно выбирать способ решения учебной задачи (сравнивать несколько вариантов решения, выбирать наиболее подходящий с учётом самостоятельно выделенных критериев).

#### **Базовые исследовательские действия:**

- использовать вопросы как исследовательский инструмент познания;
- формулировать вопросы, фиксирующие разрыв между реальным и желательным состоянием ситуации, объекта, самостоятельно устанавливать искомое и данное;
- формулировать гипотезу об истинности собственных суждений и суждений других, аргументировать свою позицию, мнение;
- проводить по самостоятельно составленному плану опыт, несложный эксперимент, небольшое исследование по установлению особенностей объекта изучения, причинно-следственных связей и зависимости объектов между собой;
- оценивать на применимость и достоверность информацию, полученную в ходе исследования (эксперимента);
- самостоятельно формулировать обобщения и выводы по результатам проведённого наблюдения, опыта, исследования, владеть инструментами оценки достоверности полученных выводов и обобщений;
- прогнозировать возможное дальнейшее развитие процессов, событий и их последствия в аналогичных или сходных ситуациях, выдвигать предположения об их развитии в новых условиях и контекстах.

#### **Работа с информацией:**

- применять различные методы, инструменты и запросы при поиске и отборе информации или данных из источников с учётом предложенной учебной задачи и заданных критериев;
- выбирать, анализировать, систематизировать и интерпретировать информацию различных видов и форм представления;
- находить сходные аргументы (подтверждающие или опровергающие одну и ту же идею, версию) в различных информационных источниках;
- самостоятельно выбирать оптимальную форму представления информации и иллюстрировать решаемые задачи несложными схемами, диаграммами, иной графикой и их комбинациями;
- оценивать надёжность информации по критериям, предложенным педагогическим работником или сформулированным самостоятельно;
- эффективно запоминать и систематизировать информацию.

### **Коммуникативные универсальные учебные действия**

#### **Общение:**

- воспринимать и формулировать суждения, выражать эмоции в соответствии с целями и условиями общения;
- выражать себя (свою точку зрения) в устных и письменных текстах;
- распознавать невербальные средства общения, понимать значение социальных знаков, распознавать предпосылки конфликтных ситуаций и смягчать конфликты, вести переговоры;
- понимать намерения других, проявлять уважительное отношение к собеседнику и в корректной форме формулировать свои возражения;
- в ходе диалога и (или) дискуссии задавать вопросы по существу обсуждаемой темы и высказывать идеи, нацеленные на решение задачи и поддержание общения;
- сопоставлять свои суждения с суждениями других участников диалога, обнаруживать различие и сходство позиций;
- публично представлять результаты выполненного опыта (эксперимента, исследования, проекта);
- самостоятельно выбирать формат выступления с учётом задач презентации и особенностей аудитории и в соответствии с ним составлять устные и письменные тексты с использованием иллюстративных материалов.

#### **Регулятивные универсальные учебные действия**

##### **Совместная деятельность**

- понимать и использовать преимущества командной и индивидуальной работы при решении конкретной проблемы, обосновывать необходимость применения групповых форм взаимодействия при решении поставленной задачи;
- принимать цель совместной деятельности, коллективно строить действия по её достижению: распределять роли, договариваться, обсуждать процесс и результат совместной работы;
- обобщать мнения нескольких человек, проявлять готовность руководить, выполнять поручения, подчиняться;
- планировать организацию совместной работы, определять свою роль (с учётом предпочтений и возможностей всех участников взаимодействия), распределять задачи между членами команды, участвовать в групповых формах работы (обсуждения, обмен мнениями, мозговые штурмы и иные);
- выполнять свою часть работы, достигать качественного результата по своему направлению и координировать свои действия с другими членами команды;
- оценивать качество своего вклада в общий продукт по критериям, самостоятельно сформулированным участниками взаимодействия;
- сравнивать результаты с исходной задачей и вклад каждого члена команды в достижение результатов, разделять сферу ответственности и проявлять готовность к предоставлению отчёта перед группой.

##### **Самоорганизация**

- выявлять проблемы для решения в жизненных и учебных ситуациях;
- ориентироваться в различных подходах принятия решений (индивидуальное, принятие решения в группе, принятие решений группой);
- самостоятельно составлять алгоритм решения задачи (или его часть), выбирать способ решения учебной задачи с учётом имеющихся ресурсов и собственных возможностей, аргументировать предлагаемые варианты решений;
- составлять план действий (план реализации намеченного алгоритма решения), корректировать предложенный алгоритм с учётом получения новых знаний об изучаемом объекте;
- проводить выбор и брать ответственность за решение.

#### **Самоконтроль**

- владеть способами самоконтроля, самомотивации и рефлексии;
- давать оценку ситуации и предлагать план её изменения;
- учитывать контекст и предвидеть трудности, которые могут возникнуть при решении учебной задачи, адаптировать решение к меняющимся обстоятельствам;
- объяснять причины достижения (недостижения) результатов деятельности, давать оценку приобретённому опыту, находить позитивное в произошедшей ситуации;
- вносить коррективы в деятельность на основе новых обстоятельств, изменившихся ситуаций, установленных ошибок, возникших трудностей;
- оценивать соответствие результата цели и условиям.

#### **Эмоциональный интеллект**

- различать, называть и управлять собственными эмоциями и эмоциями других;
- выявлять и анализировать причины эмоций;
- ставить себя на место другого человека, понимать мотивы и намерения другого;
- регулировать способ выражения эмоций.

#### **Принимать себя и других**

- осознанно относиться к другому человеку, его мнению; признавать своё право на ошибку и такое же право другого;
- принимать себя и других, не осуждая;
- открытость себе и другим;
- осознавать невозможность контролировать всё вокруг.

## **ПРЕДМЕТНЫЕ РЕЗУЛЬТАТЫ**

Предметные результаты освоения программы по иностранному (английскому) языку ориентированы на применение знаний, умений и навыков в учебных ситуациях и реальных жизненных условиях, должны отражать сформированность иноязычной коммуникативной компетенции на допороговом уровне в совокупности её составляющих – речевой, языковой, социокультурной, компенсаторной, метапредметной (учебно-познавательной).

Предметные результаты освоения программы по иностранному (английскому) языку к концу обучения **в 5 классе**:

1) владеть основными видами речевой деятельности:

говoreние: вести разные виды диалогов (диалог этикетного характера, диалог-побуждение к действию, диалог-расспрос) в рамках тематического содержания речи в стандартных ситуациях неофициального общения с вербальными и (или) зрительными опорами, с соблюдением норм речевого этикета, принятого в стране (странах) изучаемого языка (до 5 реплик со стороны каждого собеседника);

создавать разные виды монологических высказываний (описание, в том числе характеристика, повествование (сообщение) с вербальными и (или) зрительными опорами в рамках тематического содержания речи (объём монологического высказывания – 5–6 фраз), излагать основное содержание прочитанного текста с вербальными и (или) зрительными опорами

(объём – 5–6 фраз), кратко излагать результаты выполненной проектной работы (объём – до 6 фраз);

аудирование: воспринимать на слух и понимать несложные адаптированные аутентичные тексты, содержащие отдельные незнакомые слова, со зрительными опорами или без опоры с разной глубиной проникновения в их содержание в зависимости от поставленной коммуникативной задачи: с пониманием основного содержания, с пониманием запрашиваемой информации (время звучания текста (текстов) для аудирования – до 1 минуты);

смысловое чтение: читать про себя и понимать несложные адаптированные аутентичные тексты, содержащие отдельные незнакомые слова, с различной глубиной проникновения в их содержание в зависимости от поставленной коммуникативной задачи: с пониманием основного содержания, с пониманием запрашиваемой информации (объём текста (текстов) для чтения – 180–200 слов), читать про себя несплошные тексты (таблицы) и понимать представленную в них информацию;

письменная речь: писать короткие поздравления с праздниками, заполнять анкеты и формуляры, сообщая о себе основные сведения, в соответствии с нормами, принятыми в стране (странах) изучаемого языка, писать электронное сообщение личного характера, соблюдая речевой этикет, принятый в стране (странах) изучаемого языка (объём сообщения – до 60 слов);

2) владеть фонетическими навыками: различать на слух, без ошибок, ведущих к сбою коммуникации, произносить слова с правильным ударением и фразы с соблюдением их ритмико-интонационных особенностей, в том числе применять правила отсутствия фразового ударения на служебных словах, выразительно читать вслух небольшие адаптированные аутентичные тексты объёмом до 90 слов, построенные на изученном языковом материале, с соблюдением правил чтения и соответствующей интонацией, демонстрируя понимание содержания текста, читать новые слова согласно основным правилам чтения;

владеть орфографическими навыками: правильно писать изученные слова;

владеть пунктуационными навыками: использовать точку, вопросительный и восклицательный знаки в конце предложения, запятую при перечислении и обращении, апостроф, пунктуационно правильно оформлять электронное сообщение личного характера;

3) распознавать в устной речи и письменном тексте 675 лексических единиц (слов, словосочетаний, речевых клише) и правильно употреблять в устной и письменной речи 625 лексических единиц (включая 500 лексических единиц, освоенных на уровне начального общего образования), обслуживающих ситуации общения в рамках отобранного тематического содержания, с соблюдением существующей нормы лексической сочетаемости;

распознавать и употреблять в устной и письменной речи родственные слова, образованные с использованием аффиксации: имена существительные с суффиксами -er/-or, -ist, -sion/-tion, имена прилагательные с суффиксами -ful, -ian/-an, наречия с суффиксом -ly, имена прилагательные, имена существительные и наречия с отрицательным префиксом un-;

распознавать и употреблять в устной и письменной речи изученные синонимы и интернациональные слова;

4) понимать особенности структуры простых и сложных предложений английского языка, различных коммуникативных типов предложений английского языка;

распознавать и употреблять в устной и письменной речи:

предложения с несколькими обстоятельствами, следующими в определённом порядке;

вопросительные предложения (альтернативный и разделительный вопросы в Present/Past/Future Simple Tense);

глаголы в видо-временных формах действительного залога в изъявительном наклонении в Present Perfect Tense в повествовательных (утвердительных и отрицательных) и вопросительных предложениях;

имена существительные во множественном числе, в том числе имена существительные, имеющие форму только множественного числа;

имена существительные с причастиями настоящего и прошедшего времени;



наречия в положительной, сравнительной и превосходной степенях, образованные по правилу, и исключения;

5) владеть социокультурными знаниями и умениями:

использовать отдельные социокультурные элементы речевого поведенческого этикета в стране (странах) изучаемого языка в рамках тематического содержания;

понимать и использовать в устной и письменной речи наиболее употребительную лексику, обозначающую фоновую лексику страны (стран) изучаемого языка в рамках тематического содержания речи;

правильно оформлять адрес, писать фамилии и имена (свои, родственников и друзей) на английском языке (в анкете, формуляре);

обладать базовыми знаниями о социокультурном портрете родной страны и страны (стран) изучаемого языка;

кратко представлять Россию и страны (стран) изучаемого языка;

6) владеть компенсаторными умениями: использовать при чтении и аудировании языковую догадку, в том числе контекстуальную, игнорировать информацию, не являющуюся необходимой для понимания основного содержания, прочитанного (прослушанного) текста или для нахождения в тексте запрашиваемой информации;

7) участвовать в несложных учебных проектах с использованием материалов на английском языке с применением ИКТ, соблюдая правила информационной безопасности при работе в сети Интернет;

8) использовать иноязычные словари и справочники, в том числе информационно-справочные системы в электронной форме.

Предметные результаты освоения программы по иностранному (английскому) языку к концу обучения **в 6 классе:**

1) владеть основными видами речевой деятельности:

говорение: вести разные виды диалогов (диалог этикетного характера, диалог-побуждение к действию, диалог-расспрос) в рамках отобранного тематического содержания речи в стандартных ситуациях неофициального общения с вербальными и (или) со зрительными опорами, с соблюдением норм речевого этикета, принятого в стране (странах) изучаемого языка (до 5 реплик со стороны каждого собеседника);

создавать разные виды монологических высказываний (описание, в том числе характеристика, повествование (сообщение)) с вербальными и (или) зрительными опорами в рамках тематического содержания речи (объём монологического высказывания – 7–8 фраз), излагать основное содержание прочитанного текста с вербальными и (или) зрительными опорами (объём – 7–8 фраз); кратко излагать результаты выполненной проектной работы (объём – 7–8 фраз);

аудирование: воспринимать на слух и понимать несложные адаптированные аутентичные тексты, содержащие отдельные незнакомые слова, со зрительными опорами или без опоры в зависимости от поставленной коммуникативной задачи: с пониманием основного содержания, с пониманием запрашиваемой информации (время звучания текста (текстов) для аудирования – до 1,5 минут);

смысловое чтение: читать про себя и понимать несложные адаптированные аутентичные тексты, содержащие отдельные незнакомые слова, с различной глубиной проникновения в их содержание в зависимости от поставленной коммуникативной задачи: с пониманием основного содержания, с пониманием запрашиваемой информации (объём текста (текстов) для чтения – 250–300 слов), читать про себя несплошные тексты (таблицы) и понимать представленную в них информацию, определять тему текста по заголовку;

письменная речь: заполнять анкеты и формуляры в соответствии с нормами речевого этикета, принятыми в стране (странах) изучаемого языка, с указанием личной информации, писать электронное сообщение личного характера, соблюдая речевой этикет, принятый в стране (странах) изучаемого языка (объём сообщения – до 70 слов), создавать небольшое письменное высказывание с использованием образца, плана, ключевых слов, картинок (объём высказывания – до 70 слов);

2) владеть фонетическими навыками: различать на слух, без ошибок, ведущих к сбою коммуникации, произносить слова с правильным ударением и фразы с соблюдением их ритмико-интонационных особенностей, в том числе применять правила отсутствия фразового ударения на служебных словах, выразительно читать вслух небольшие адаптированные аутентичные тексты объёмом до 95 слов, построенные на изученном языковом материале, с соблюдением правил чтения и соответствующей интонацией, демонстрируя понимание содержания текста, читать новые слова согласно основным правилам чтения;

владеть орфографическими навыками: правильно писать изученные слова;

владеть пунктуационными навыками: использовать точку, вопросительный и восклицательный знаки в конце предложения, запятую при перечислении и обращении, апостроф, пунктуационно правильно оформлять электронное сообщение личного характера;

3) распознавать в устной речи и письменном тексте 800 лексических единиц (слов, словосочетаний, речевых клише) и правильно употреблять в устной и письменной речи 750 лексических единиц (включая 650 лексических единиц, освоенных ранее), обслуживающих ситуации общения в рамках тематического содержания, с соблюдением существующей нормы лексической сочетаемости;

распознавать и употреблять в устной и письменной речи родственные слова, образованные с использованием аффиксации: имена существительные с помощью суффикса -ing, имена прилагательные с помощью суффиксов -ing, -less, -ive, -al;

распознавать и употреблять в устной и письменной речи изученные синонимы, антонимы и интернациональные слова;

распознавать и употреблять в устной и письменной речи различные средства связи для обеспечения целостности высказывания;

4) понимать особенности структуры простых и сложных предложений английского языка, различных коммуникативных типов предложений английского языка;

распознавать и употреблять в устной и письменной речи:

сложноподчинённые предложения с придаточными определительными с союзными словами who, which, that;

сложноподчинённые предложения с придаточными времени с союзами for, since;

предложения с конструкциями as ... as, not so ... as;

глаголы в видовременных формах действительного залога в изъявительном наклонении в Present/Past Continuous Tense;

все типы вопросительных предложений (общий, специальный, альтернативный, разделительный вопросы) в Present/ Past Continuous Tense;

модальные глаголы и их эквиваленты (can/be able to, must/ have to, may, should, need);

слова, выражающие количество (little/a little, few/a few);

возвратные, неопределённые местоимения some, any и их производные (somebody, anybody; something, anything, etc.), every и производные (everybody, everything и другие) в повествовательных (утвердительных и отрицательных) и вопросительных предложениях;

числительные для обозначения дат и больших чисел (100–1000);

5) владеть социокультурными знаниями и умениями:

использовать отдельные социокультурные элементы речевого поведенческого этикета в стране (странах) изучаемого языка в рамках тематического содержания речи;

понимать и использовать в устной и письменной речи наиболее употребительную лексику страны (стран) изучаемого языка в рамках тематического содержания речи;

обладать базовыми знаниями о социокультурном портрете родной страны и страны (стран) изучаемого языка;

кратко представлять Россию и страну (страны) изучаемого языка;

6) владеть компенсаторными умениями: использовать при чтении и аудировании языковую догадку, в том числе контекстуальную, игнорировать информацию, не являющуюся необходимой для понимания основного содержания, прочитанного (прослушанного) текста или для нахождения в тексте запрашиваемой информации;

7) участвовать в несложных учебных проектах с использованием материалов на английском языке с применением информационно-коммуникативных технологий, соблюдая правила информационной безопасности при работе в сети Интернет;

8) использовать иноязычные словари и справочники, в том числе информационно-справочные системы в электронной форме;

9) достигать взаимопонимания в процессе устного и письменного общения с носителями иностранного языка, с людьми другой культуры;

10) сравнивать (в том числе устанавливать основания для сравнения) объекты, явления, процессы, их элементы и основные функции в рамках изученной тематики.

Предметные результаты освоения программы по иностранному (английскому) языку к концу обучения **в 7 классе:**

1) владеть основными видами речевой деятельности:

говорение: вести разные виды диалогов (диалог этикетного характера, диалог-побуждение к действию, диалог-расспрос, комбинированный диалог, включающий различные виды диалогов) в рамках тематического содержания речи в стандартных ситуациях неофициального общения с вербальными и (или) зрительными опорами, с соблюдением норм речевого этикета, принятого в стране (странах) изучаемого языка (до 6 реплик со стороны каждого собеседника);

создавать разные виды монологических высказываний (описание, в том числе характеристика, повествование (сообщение)) с вербальными и (или) зрительными опорами в рамках тематического содержания речи (объём монологического высказывания – 8–9 фраз), излагать основное содержание прочитанного (прослушанного) текста с вербальными и (или) зрительными опорами (объём – 8–9 фраз), кратко излагать результаты выполненной проектной работы (объём – 8–9 фраз);

аудирование: воспринимать на слух и понимать несложные аутентичные тексты, содержащие отдельные незнакомые слова, в зависимости от поставленной коммуникативной задачи: с пониманием основного содержания, с пониманием запрашиваемой информации (время звучания текста (текстов) для аудирования – до 1,5 минут);

смысловое чтение: читать про себя и понимать несложные аутентичные тексты, содержащие отдельные незнакомые слова, с различной глубиной проникновения в их содержание в зависимости от поставленной коммуникативной задачи: с пониманием основного содержания, с пониманием нужной (запрашиваемой) информации, с полным пониманием информации, представленной в тексте в эксплицитной (явной) форме (объём текста (текстов) для чтения – до 350 слов), читать про себя несплошные тексты (таблицы, диаграммы) и понимать представленную в них информацию, определять последовательность главных фактов (событий) в тексте;

письменная речь: заполнять анкеты и формуляры с указанием личной информации; писать электронное сообщение личного характера, соблюдая речевой этикет, принятый в стране (странах) изучаемого языка (объём сообщения – до 90 слов), создавать небольшое письменное высказывание с использованием образца, плана, ключевых слов, таблицы (объём высказывания – до 90 слов);

2) владеть фонетическими навыками: различать различать на слух, без ошибок, ведущих к сбою коммуникации, произносить слова с правильным ударением и фразы с соблюдением их ритмико-интонационных особенностей, в том числе применять правила отсутствия фразового ударения на служебных словах, выразительно читать вслух небольшие аутентичные тексты объёмом до 100 слов, построенные на изученном языковом материале, с соблюдением правил чтения и соответствующей интонацией, читать новые слова согласно основным правилам чтения;

владеть орфографическими навыками: правильно писать изученные слова;

владеть пунктуационными навыками: использовать точку, вопросительный и восклицательный знаки в конце предложения, запятую при перечислении и обращении, апостроф, пунктуационно правильно оформлять электронное сообщение личного характера;

3) распознавать в устной речи и письменном тексте 1000 лексических единиц (слов, словосочетаний, речевых клише) и правильно употреблять в устной и письменной речи 900 лексических единиц, обслуживающих ситуации общения в рамках тематического содержания, с соблюдением существующей нормы лексической сочетаемости;

распознавать и употреблять в устной и письменной речи родственные слова, образованные с использованием аффиксации: имена существительные с помощью суффиксов -ness, -ment, имена прилагательные с помощью суффиксов -ous, -ly, -y, имена прилагательные и наречия с помощью отрицательных префиксов in-/im-, сложные имена прилагательные путем соединения основы прилагательного с основой существительного с добавлением суффикса -ed (blue-eyed);

распознавать и употреблять в устной и письменной речи изученные синонимы, антонимы, многозначные слова, интернациональные слова, наиболее частотные фразовые глаголы;

распознавать и употреблять в устной и письменной речи различные средства связи в тексте для обеспечения логичности и целостности высказывания;

4) понимать особенности структуры простых и сложных предложений и различных коммуникативных типов предложений английского языка;

распознавать и употреблять в устной и письменной речи:

предложения со сложным дополнением (Complex Object);

условные предложения реального (Conditional 0, Conditional I) характера;

предложения с конструкцией to be going to + инфинитив и формы Future Simple Tense и Present Continuous Tense для выражения будущего действия;

конструкцию used to + инфинитив глагола;

глаголы в наиболее употребительных формах страдательного залога (Present/Past Simple Passive);

предлоги, употребляемые с глаголами в страдательном залоге;

модальный глагол might;

наречия, совпадающие по форме с прилагательными (fast, high; early);

местоимения other/another, both, all, one;

количественные числительные для обозначения больших чисел (до 1 000 000);

5) владеть социокультурными знаниями и умениями:

использовать отдельные социокультурные элементы речевого поведенческого этикета, принятые в стране (странах) изучаемого языка в рамках тематического содержания;

понимать и использовать в устной и письменной речи наиболее употребительную тематическую фоновую лексику страны (стран) изучаемого языка в рамках тематического содержания речи;

обладать базовыми знаниями о социокультурном портрете и культурном наследии родной страны и страны (стран) изучаемого языка;

кратко представлять Россию и страну (страны) изучаемого языка;

6) владеть компенсаторными умениями: использовать при чтении и аудировании языковую догадку, в том числе контекстуальную, при непосредственном общении – переспрашивать, просить повторить, уточняя значение незнакомых слов, игнорировать информацию, не являющуюся необходимой для понимания основного содержания, прочитанного (прослушанного) текста или для нахождения в тексте запрашиваемой информации;

7) участвовать в несложных учебных проектах с использованием материалов на английском языке с применением информационно-коммуникативных технологий, соблюдая правила информационной безопасности при работе в сети Интернет;

8) использовать иноязычные словари и справочники, в том числе информационно-справочные системы в электронной форме;

9) достигать взаимопонимания в процессе устного и письменного общения с носителями иностранного языка, с людьми другой культуры;

10) сравнивать (в том числе устанавливать основания для сравнения) объекты, явления, процессы, их элементы и основные функции в рамках изученной тематики.

Предметные результаты освоения программы по иностранному (английскому) языку к концу обучения **в 8 классе**:

1) владеть основными видами речевой деятельности:

говорение: вести разные виды диалогов (диалог этикетного характера, диалог-побуждение к действию, диалог-расспрос, комбинированный диалог, включающий различные виды диалогов) в

рамках тематического содержания речи в стандартных ситуациях неофициального общения с вербальными и (или) зрительными опорами, с соблюдением норм речевого этикета, принятого в стране (странах) изучаемого языка (до 7 реплик со стороны каждого собеседника);

создавать разные виды монологических высказываний (описание, в том числе характеристика, повествование (сообщение)) с вербальными и (или) зрительными опорами в рамках тематического содержания речи (объём монологического высказывания – до 9–10 фраз), выражать и кратко аргументировать своё мнение, излагать основное содержание прочитанного (прослушанного) текста с вербальными и (или) зрительными опорами (объём – 9–10 фраз), излагать результаты выполненной проектной работы (объём – 9–10 фраз);

аудирование: воспринимать на слух и понимать несложные аутентичные тексты, содержащие отдельные неизученные языковые явления, в зависимости от поставленной коммуникативной задачи: с пониманием основного содержания, с пониманием нужной (интересующей, запрашиваемой) информации (время звучания текста (текстов) для аудирования – до 2 минут), прогнозировать содержание звучащего текста по началу сообщения;

смысловое чтение: читать про себя и понимать несложные аутентичные тексты, содержащие отдельные неизученные языковые явления, с различной глубиной проникновения в их содержание в зависимости от поставленной коммуникативной задачи: с пониманием основного содержания, с пониманием нужной (интересующей, запрашиваемой) информации, с полным пониманием содержания (объём текста (текстов) для чтения – 350–500 слов), читать не сплошные тексты (таблицы, диаграммы) и понимать представленную в них информацию, определять последовательность главных фактов (событий) в тексте;

письменная речь: заполнять анкеты и формуляры, сообщая о себе основные сведения, в соответствии с нормами, принятыми в стране (странах) изучаемого языка, писать электронное сообщение личного характера, соблюдая речевой этикет, принятый в стране (странах) изучаемого языка (объём сообщения – до 110 слов), создавать небольшое письменное высказывание с использованием образца, плана, таблицы и (или) прочитанного (прослушанного) текста (объём высказывания – до 110 слов);

2) владеть фонетическими навыками: различать на слух, без ошибок, ведущих к сбою коммуникации, произносить слова с правильным ударением и фразы с соблюдением их ритмико-интонационных особенностей, в том числе применять правила отсутствия фразового ударения на служебных словах, владеть правилами чтения и выразительно читать вслух небольшие тексты объёмом до 110 слов, построенные на изученном языковом материале, с соблюдением правил чтения и соответствующей интонацией, демонстрирующей понимание текста, читать новые слова согласно основным правилам чтения, владеть орфографическими навыками: правильно писать изученные слова;

владеть пунктуационными навыками: использовать точку, вопросительный и восклицательный знаки в конце предложения, запятую при перечислении и обращении, апостроф, пунктуационно правильно оформлять электронное сообщение личного характера;

3) распознавать в устной речи и письменном тексте 1250 лексических единиц (слов, словосочетаний, речевых клише) и правильно употреблять в устной и письменной речи 1050 лексических единиц, обслуживающих ситуации общения в рамках тематического содержания, с соблюдением существующих норм лексической сочетаемости;

распознавать и употреблять в устной и письменной речи родственные слова, образованные с использованием аффиксации: имена существительные с помощью суффиксов -ity, -ship, -ance/-ence, имена прилагательные с помощью префикса inter-;

распознавать и употреблять в устной и письменной речи родственные слова, образованные с помощью конверсии (имя существительное от неопределённой формы глагола (to walk – a walk), глагол от имени существительного (a present – to present), имя существительное от прилагательного (rich – the rich);

распознавать и употреблять в устной и письменной речи изученные многозначные слова, синонимы, антонимы; наиболее частотные фразовые глаголы, сокращения и аббревиатуры;

распознавать и употреблять в устной и письменной речи различные средства связи в тексте для обеспечения логичности и целостности высказывания;

4) понимать особенностей структуры простых и сложных предложений английского языка, различных коммуникативных типов предложений английского языка;

распознавать и употреблять в устной и письменной речи:

предложения со сложным дополнением (Complex Object);

все типы вопросительных предложений в Past Perfect Tense;

повествовательные (утвердительные и отрицательные), вопросительные и побудительные предложения в косвенной речи в настоящем и прошедшем времени;

согласование времён в рамках сложного предложения;

согласование подлежащего, выраженного собирательным существительным (family, police), со сказуемым;

конструкции с глаголами на -ing: to love/hate doing something;

конструкции, содержащие глаголы-связки to be/to look/to feel/to seem;

конструкции be/get used to do something; be/get used doing something;

конструкцию both ... and ...;

конструкции с глаголами to stop, to remember, to forget (пазница в значении to stop doing smth и to stop to do smth);

глаголы в видовременных формах действительного залога в изъявительном наклонении (Past Perfect Tense, Present Perfect Continuous Tense, Future-in-the-Past);

модальные глаголы в косвенной речи в настоящем и прошедшем времени;

неличные формы глагола (инфинитив, герундий, причастия настоящего и прошедшего времени);

наречия too – enough;

отрицательные местоимения no (и его производные nobody, nothing, etc.), none;

5) владеть социокультурными знаниями и умениями:

осуществлять межличностное и межкультурное общение, используя знания о национально-культурных особенностях своей страны и страны (стран) изучаемого языка и освоив основные социокультурные элементы речевого поведенческого этикета в стране (странах) изучаемого языка в рамках тематического содержания речи;

кратко представлять родную страну/малую родину и страну (страны) изучаемого языка (культурные явления и события; достопримечательности, выдающиеся люди);

оказывать помощь иностранным гостям в ситуациях повседневного общения (объяснить местонахождение объекта, сообщить возможный маршрут);

6) владеть компенсаторными умениями: использовать при чтении и аудировании языковую, в том числе контекстуальную, догадку, при непосредственном общении – переспрашивать, просить повторить, уточняя значение незнакомых слов, игнорировать информацию, не являющуюся необходимой для понимания основного содержания, прочитанного (прослушанного) текста или для нахождения в тексте запрашиваемой информации;

7) понимать речевые различия в ситуациях официального и неофициального общения в рамках отобранного тематического содержания и использовать лексико-грамматические средства с их учётом;

8) рассматривать несколько вариантов решения коммуникативной задачи в продуктивных видах речевой деятельности (говорении и письменной речи);

9) участвовать в несложных учебных проектах с использованием материалов на английском языке с применением информационно-коммуникативных технологий, соблюдая правила информационной безопасности при работе в сети Интернет;

10) использовать иноязычные словари и справочники, в том числе информационно-справочные системы в электронной форме;

11) достигать взаимопонимания в процессе устного и письменного общения с носителями иностранного языка, людьми другой культуры;

12) сравнивать (в том числе устанавливать основания для сравнения) объекты, явления, процессы, их элементы и основные функции в рамках изученной тематики.

Предметные результаты освоения программы по иностранному (английскому) языку к концу обучения в **9 классе**:

1) владеть основными видами речевой деятельности:

говорение: вести комбинированный диалог, включающий различные виды диалогов (диалог этикетного характера, диалог-побуждение к действию, диалог-расспрос), диалог-обмен мнениями в рамках тематического содержания речи в стандартных ситуациях неофициального общения с вербальными и (или) зрительными опорами или без опор, с соблюдением норм речевого этикета, принятого в стране (странах) изучаемого языка (до 6–8 реплик со стороны каждого собеседника);

создавать разные виды монологических высказываний (описание, в том числе характеристика, повествование (сообщение), рассуждение) с вербальными и (или) зрительными опорами или без опор в рамках тематического содержания речи (объём монологического высказывания – до 10–12 фраз), излагать основное содержание прочитанного (прослушанного) текста со зрительными и (или) вербальными опорами (объём – 10–12 фраз), излагать результаты выполненной проектной работы (объём – 10–12 фраз);

аудирование: воспринимать на слух и понимать несложные аутентичные тексты, содержащие отдельные неизученные языковые явления, в зависимости от поставленной коммуникативной задачи: с пониманием основного содержания, с пониманием нужной (интересующей, запрашиваемой) информации (время звучания текста (текстов) для аудирования – до 2 минут);

смысловое чтение: читать про себя и понимать несложные аутентичные тексты, содержащие отдельные неизученные языковые явления, с различной глубиной проникновения в их содержание в зависимости от поставленной коммуникативной задачи: с пониманием основного содержания, с пониманием нужной (интересующей, запрашиваемой) информации, с полным пониманием содержания (объём текста (текстов) для чтения – 500–600 слов), читать про себя несплошные тексты (таблицы, диаграммы) и понимать представленную в них информацию, обобщать и оценивать полученную при чтении информацию;

письменная речь: заполнять анкеты и формуляры, сообщая о себе основные сведения, в соответствии с нормами, принятыми в стране (странах) изучаемого языка, писать электронное сообщение личного характера, соблюдая речевой этикет, принятый в стране (странах) изучаемого языка (объём сообщения – до 120 слов), создавать небольшое письменное высказывание с использованием образца, плана, таблицы, прочитанного (прослушанного) текста (объём высказывания – до 120 слов), заполнять таблицу, кратко фиксируя содержание прочитанного (прослушанного) текста, письменно представлять результаты выполненной проектной работы (объём – 100–120 слов);

2) владеть фонетическими навыками: различать на слух, без ошибок, ведущих к сбою коммуникации, произносить слова с правильным ударением и фразы с соблюдением их ритмико-интонационных особенностей, в том числе применять правила отсутствия фразового ударения на служебных словах, владеть правилами чтения и выразительно читать вслух небольшие тексты объёмом до 120 слов, построенные на изученном языковом материале, с соблюдением правил чтения и соответствующей интонацией, демонстрируя понимание содержания текста, читать новые слова согласно основным правилам чтения.

владеть орфографическими навыками: правильно писать изученные слова;

владеть пунктуационными навыками: использовать точку, вопросительный и восклицательный знаки в конце предложения, запятую при перечислении и обращении, апостроф, пунктуационно правильно оформлять электронное сообщение личного характера;

3) распознавать в устной речи и письменном тексте 1350 лексических единиц (слов, словосочетаний, речевых клише) и правильно употреблять в устной и письменной речи 1200 лексических единиц, обслуживающих ситуации общения в рамках тематического содержания, с соблюдением существующей нормы лексической сочетаемости;

распознавать и употреблять в устной и письменной речи родственные слова, образованные с использованием аффиксации: глаголы с помощью префиксов under-, over-, dis-, mis-, имена прилагательные с помощью суффиксов -able/-ible, имена существительные с помощью отрицательных префиксов in-/im-, сложное прилагательное путём соединения основы числительного с основой существительного с добавлением суффикса -ed (eight-legged), сложное существительное путём соединения основ существительного с предлогом (mother-in-law), сложное прилагательное путём соединения основы прилагательного с основой причастия I (nice-looking), сложное прилагательное путём соединения наречия с основой причастия II (well-behaved), глагол от прилагательного (cool – to cool);

распознавать и употреблять в устной и письменной речи изученные синонимы, антонимы, интернациональные слова, наиболее частотные фразовые глаголы, сокращения и аббревиатуры;

распознавать и употреблять в устной и письменной речи различные средства связи в тексте для обеспечения логичности и целостности высказывания;

4) понимать особенности структуры простых и сложных предложений и различных коммуникативных типов предложений английского языка;

распознавать и употреблять в устной и письменной речи:

предложения со сложным дополнением (Complex Object) (I want to have my hair cut.);

предложения с I wish;

условные предложения нереального характера (Conditional II);

конструкцию для выражения предпочтения I prefer .../I'd prefer .../I'd rather...;

предложения с конструкцией either ... or, neither ... nor;

формы страдательного залога Present Perfect Passive;

порядок следования имён прилагательных (nice long blond hair);

5) владеть социокультурными знаниями и умениями:

понимать и использовать в устной и письменной речи наиболее употребительную тематическую фоновую лексику страны (стран) изучаемого языка в рамках тематического содержания речи (основные национальные праздники, обычаи, традиции);

выражать модальные значения, чувства и эмоции;

иметь элементарные представления о различных вариантах английского языка;

обладать базовыми знаниями о социокультурном портрете и культурном наследии родной страны и страны (стран) изучаемого языка, представлять Россию и страну (страны) изучаемого языка, оказывать помощь иностранным гостям в ситуациях повседневного общения;

6) владеть компенсаторными умениями: использовать при говорении переспрос, использовать при говорении и письме перифраз (толкование), синонимические средства, описание предмета вместо его названия, при чтении и аудировании – языковую догадку, в том числе контекстуальную, игнорировать информацию, не являющуюся необходимой для понимания основного содержания, прочитанного (прослушанного) текста или для нахождения в тексте запрашиваемой информации;

7) рассматривать несколько вариантов решения коммуникативной задачи в продуктивных видах речевой деятельности (говорении и письменной речи);

8) участвовать в несложных учебных проектах с использованием материалов на английском языке с применением информационно-коммуникативных технологий, соблюдая правила информационной безопасности при работе в сети Интернет;

9) использовать иноязычные словари и справочники, в том числе информационно-справочные системы в электронной форме;

10) достигать взаимопонимания в процессе устного и письменного общения с носителями иностранного языка, людьми другой культуры;

11) сравнивать (в том числе устанавливать основания для сравнения) объекты, явления, процессы, их элементы и основные функции в рамках изученной тематики.

## ТЕМАТИЧЕСКОЕ ПЛАНИРОВАНИЕ

### 5 КЛАСС

		Количество часов	
--	--	------------------	--



№ п/ п	Наименование разделов и тем программы	Всего	Контрольные работы	Практические работы	Электронные (цифровые) образовательные ресурсы
1	Моя семья. Мои друзья. Семейные праздники: день рождения, Новый год	12	1		Библиотека ЦОК <a href="https://m.edsoo.ru/7f413cd2">https://m.edsoo.ru/7f413cd2</a>
2	Внешность и характер человека (литературного персонажа)	8	1		Библиотека ЦОК <a href="https://m.edsoo.ru/7f413cd2">https://m.edsoo.ru/7f413cd2</a>
3	Досуг и увлечения (хобби) современного подростка (чтение, кино, спорт)	6	0.5		Библиотека ЦОК <a href="https://m.edsoo.ru/7f413cd2">https://m.edsoo.ru/7f413cd2</a>
4	Здоровый образ жизни: режим труда и отдыха, здоровое питание	7	0.5		Библиотека ЦОК <a href="https://m.edsoo.ru/7f413cd2">https://m.edsoo.ru/7f413cd2</a>
5	Покупки: одежда, обувь и продукты питания	6	1		Библиотека ЦОК <a href="https://m.edsoo.ru/7f413cd2">https://m.edsoo.ru/7f413cd2</a>
6	Школа, школьная жизнь, школьная форма, изучаемые предметы. Переписка с иностранными сверстниками	9	1		Библиотека ЦОК <a href="https://m.edsoo.ru/7f413cd2">https://m.edsoo.ru/7f413cd2</a>
7	Каникулы в различное время года. Виды отдыха	9	1		Библиотека ЦОК <a href="https://m.edsoo.ru/7f413cd2">https://m.edsoo.ru/7f413cd2</a>
8	Природа: дикие и домашние животные. Погода	15	1		Библиотека ЦОК <a href="https://m.edsoo.ru/7f413cd2">https://m.edsoo.ru/7f413cd2</a>
9	Родной город (село). Транспорт	8	1	0	Библиотека ЦОК <a href="https://m.edsoo.ru/7f413cd2">https://m.edsoo.ru/7f413cd2</a>
10	Родная страна и страна (страны) изучаемого языка. Их географическое положение, столицы, достопримечательности, культурные особенности (национальные праздники, традиции, обычаи)	17	1		Библиотека ЦОК <a href="https://m.edsoo.ru/7f413cd2">https://m.edsoo.ru/7f413cd2</a>

11	Выдающиеся люди родной страны и страны (стран) изучаемого языка: писатели, поэты	5	1		Библиотека ЦОК <a href="https://m.edsoo.ru/7f413cd2">https://m.edsoo.ru/7f413cd2</a>
ОБЩЕЕ КОЛИЧЕСТВО ЧАСОВ ПО ПРОГРАММЕ		102	10	0	

#### 6 КЛАСС

№ п/п	Наименование разделов и тем программы	Количество часов			Электронные (цифровые) образовательные ресурсы
		Всего	Контрольные работы	Практические работы	
1	Взаимоотношения в семье и с друзьями. Семейные праздники	15	1		Библиотека ЦОК <a href="https://m.edsoo.ru/7f415104">https://m.edsoo.ru/7f415104</a>
2	Внешность и характер человека (литературного персонажа)	4	1		Библиотека ЦОК <a href="https://m.edsoo.ru/7f415104">https://m.edsoo.ru/7f415104</a>
3	Досуг и увлечения (хобби) современного подростка (чтение, кино, театр, спорт)	14	1		Библиотека ЦОК <a href="https://m.edsoo.ru/7f415104">https://m.edsoo.ru/7f415104</a>
4	Здоровый образ жизни: режим труда и отдыха, фитнес, сбалансированное питание	6	1		Библиотека ЦОК <a href="https://m.edsoo.ru/7f415104">https://m.edsoo.ru/7f415104</a>
5	Покупки: одежда, обувь и продукты питания	8	1		Библиотека ЦОК <a href="https://m.edsoo.ru/7f415104">https://m.edsoo.ru/7f415104</a>
6	Школа, школьная жизнь, школьная форма, изучаемые предметы, любимый предмет, правила поведения в школе. Переписка с иностранными сверстниками	5	1		Библиотека ЦОК <a href="https://m.edsoo.ru/7f415104">https://m.edsoo.ru/7f415104</a>
7	Каникулы в различное время года. Виды отдыха. Путешествия по России и иностранным странам	7	1		Библиотека ЦОК <a href="https://m.edsoo.ru/7f415104">https://m.edsoo.ru/7f415104</a>
8	Природа: дикие и домашние животные. Климат, погода	4	0.5		Библиотека ЦОК <a href="https://m.edsoo.ru/7f415104">https://m.edsoo.ru/7f415104</a>

9	Жизнь в городе и сельской местности. Описание родного города (села). Транспорт	19	0.5		Библиотека ЦОК <a href="https://m.edsoo.ru/7f415104">https://m.edsoo.ru/7f415104</a>
10	Родная страна и страна (страны) изучаемого языка. Их географическое положение, столицы, население, официальные языки, достопримечательности, культурные особенности (национальные праздники, традиции, обычаи)	15	1		Библиотека ЦОК <a href="https://m.edsoo.ru/7f415104">https://m.edsoo.ru/7f415104</a>
11	Выдающиеся люди родной страны и страны (стран) изучаемого языка: писатели, поэты, учёные	5	1		Библиотека ЦОК <a href="https://m.edsoo.ru/7f415104">https://m.edsoo.ru/7f415104</a>
ОБЩЕЕ КОЛИЧЕСТВО ЧАСОВ ПО ПРОГРАММЕ		102	10	0	

#### 7 КЛАСС

№ п/п	Наименование разделов и тем программы	Количество часов			Электронные (цифровые) образовательные ресурсы
		Всего	Контрольные работы	Практические работы	
1	Взаимоотношения в семье и с друзьями. Семейные праздники. Обязанности по дому	7	1		Библиотека ЦОК <a href="https://m.edsoo.ru/7f416f2c">https://m.edsoo.ru/7f416f2c</a>
2	Внешность и характер человека (литературного персонажа)	5	1		Библиотека ЦОК <a href="https://m.edsoo.ru/7f416f2c">https://m.edsoo.ru/7f416f2c</a>
3	Досуг и увлечения (хобби) современного подростка (чтение, кино, театр, музей, спорт, музыка)	16	1		Библиотека ЦОК <a href="https://m.edsoo.ru/7f416f2c">https://m.edsoo.ru/7f416f2c</a>
4	Здоровый образ жизни: режим труда и отдыха, фитнес, сбалансированное питание	7	1		Библиотека ЦОК <a href="https://m.edsoo.ru/7f416f2c">https://m.edsoo.ru/7f416f2c</a>

5	Покупки: одежда, обувь и продукты питания	7	1		Библиотека ЦОК <a href="https://m.edsoo.ru/7f416f2c">https://m.edsoo.ru/7f416f2c</a>
6	Школа, школьная жизнь, школьная форма, изучаемые предметы, любимый предмет, правила поведения в школе, посещение школьной библиотеки (ресурсного центра). Переписка с иностранными сверстниками	8	1		Библиотека ЦОК <a href="https://m.edsoo.ru/7f416f2c">https://m.edsoo.ru/7f416f2c</a>
7	Каникулы в различное время года. Виды отдыха. Путешествия по России и зарубежным странам	10	1		Библиотека ЦОК <a href="https://m.edsoo.ru/7f416f2c">https://m.edsoo.ru/7f416f2c</a>
8	Природа: дикие и домашние животные. Климат, погода	8	0.5		Библиотека ЦОК <a href="https://m.edsoo.ru/7f416f2c">https://m.edsoo.ru/7f416f2c</a>
9	Жизнь в городе и сельской местности. Описание родного города (села). Транспорт	9	0.5		Библиотека ЦОК <a href="https://m.edsoo.ru/7f416f2c">https://m.edsoo.ru/7f416f2c</a>
10	Средства массовой информации (телевидение, журналы, Интернет)	8	1		Библиотека ЦОК <a href="https://m.edsoo.ru/7f416f2c">https://m.edsoo.ru/7f416f2c</a>
11	Родная страна и страна (страны) изучаемого языка. Их географическое положение, столицы, население, официальные языки, достопримечательности, культурные особенности (национальные праздники, традиции, обычаи)	8	0.5		Библиотека ЦОК <a href="https://m.edsoo.ru/7f416f2c">https://m.edsoo.ru/7f416f2c</a>
12	Выдающиеся люди родной страны и страны (стран) изучаемого языка:	9	0.5		Библиотека ЦОК <a href="https://m.edsoo.ru/7f416f2c">https://m.edsoo.ru/7f416f2c</a>

	учёные, писатели, поэты, спортсмены				
ОБЩЕЕ КОЛИЧЕСТВО ЧАСОВ ПО ПРОГРАММЕ		102	10	0	

# 8 КЛАСС

№ п/ п	Наименование разделов и тем программы	Количество часов			Электронные (цифровые) образовательные ресурсы
		Всего	Контрольные работы	Практические работы	
1	Взаимоотношения в семье и с друзьями. Семейные праздники. Обязанности по дому	9	1		Библиотека ЦОК <a href="https://m.edsoo.ru/7f418fe8">https://m.edsoo.ru/7f418fe8</a>
2	Внешность и характер человека (литературного персонажа)	9	1		Библиотека ЦОК <a href="https://m.edsoo.ru/7f418fe8">https://m.edsoo.ru/7f418fe8</a>
3	Досуг и увлечения (хобби) современного подростка (чтение, кино, театр, музей, спорт, музыка)	6	0.5		Библиотека ЦОК <a href="https://m.edsoo.ru/7f418fe8">https://m.edsoo.ru/7f418fe8</a>
4	Здоровый образ жизни: режим труда и отдыха, фитнес, сбалансированное питание	10	0.5		Библиотека ЦОК <a href="https://m.edsoo.ru/7f418fe8">https://m.edsoo.ru/7f418fe8</a>
5	Покупки: одежда, обувь и продукты питания	8	1		Библиотека ЦОК <a href="https://m.edsoo.ru/7f418fe8">https://m.edsoo.ru/7f418fe8</a>
6	Школа, школьная жизнь, школьная форма, изучаемые предметы, любимый предмет, правила поведения в школе, посещение школьной библиотеки (ресурсного центра). Переписка с иностранными сверстниками	10	1		Библиотека ЦОК <a href="https://m.edsoo.ru/7f418fe8">https://m.edsoo.ru/7f418fe8</a>
7	Каникулы в различное время года. Виды отдыха. Путешествия по России и зарубежным странам	6	1		Библиотека ЦОК <a href="https://m.edsoo.ru/7f418fe8">https://m.edsoo.ru/7f418fe8</a>

8	Природа: дикие и домашние животные. Климат, погода	13	1		Библиотека ЦОК <a href="https://m.edsoo.ru/7f418fe8">https://m.edsoo.ru/7f418fe8</a>
9	Жизнь в городе и сельской местности. Описание родного города (села). Транспорт	6	1		Библиотека ЦОК <a href="https://m.edsoo.ru/7f418fe8">https://m.edsoo.ru/7f418fe8</a>
10	Средства массовой информации (телевидение, журналы, Интернет)	7	1		Библиотека ЦОК <a href="https://m.edsoo.ru/7f418fe8">https://m.edsoo.ru/7f418fe8</a>
11	Родная страна и страна (страны) изучаемого языка. Их географическое положение, столицы, население, официальные языки, достопримечательности, культурные особенности (национальные праздники, традиции, обычаи)	11	0.5		Библиотека ЦОК <a href="https://m.edsoo.ru/7f418fe8">https://m.edsoo.ru/7f418fe8</a>
12	Выдающиеся люди родной страны и страны (стран) изучаемого языка: учёные, писатели, поэты, спортсмены	7	0.5		Библиотека ЦОК <a href="https://m.edsoo.ru/7f418fe8">https://m.edsoo.ru/7f418fe8</a>
ОБЩЕЕ КОЛИЧЕСТВО ЧАСОВ ПО ПРОГРАММЕ		102	10	0	

#### 9 КЛАСС

№ п/п	Наименование разделов и тем программы	Количество часов			Электронные (цифровые) образовательные ресурсы
		Всего	Контрольные работы	Практические работы	
1	Взаимоотношения в семье и с друзьями. Конфликты и их разрешение	11	1		Библиотека ЦОК <a href="https://m.edsoo.ru/7f41b2a2">https://m.edsoo.ru/7f41b2a2</a>
2	Внешность и характер человека (литературного персонажа)	5	1		Библиотека ЦОК <a href="https://m.edsoo.ru/7f41b2a2">https://m.edsoo.ru/7f41b2a2</a>
3	Досуг и увлечения (хобби) современного подростка (чтение,	14	1		Библиотека ЦОК <a href="https://m.edsoo.ru/7f41b2a2">https://m.edsoo.ru/7f41b2a2</a>

	кино, театр, музыка, музей, спорт, живопись; компьютерные игры). Роль книги в жизни подростка				
4	Здоровый образ жизни: режим труда и отдыха, фитнес, сбалансированное питание. Посещение врача	10	1		Библиотека ЦОК <a href="https://m.edsoo.ru/7f41b2a2">https://m.edsoo.ru/7f41b2a2</a>
5	Покупки: одежда, обувь и продукты питания. Карманные деньги. Молодёжная мода	4	1		Библиотека ЦОК <a href="https://m.edsoo.ru/7f41b2a2">https://m.edsoo.ru/7f41b2a2</a>
6	Школа, школьная жизнь, изучаемые предметы и отношение к ним. Взаимоотношения в школе: проблемы и их решение. Переписка с иностранными сверстниками	5	1		Библиотека ЦОК <a href="https://m.edsoo.ru/7f41b2a2">https://m.edsoo.ru/7f41b2a2</a>
7	Виды отдыха в различное время года. Путешествия по России и иностранным странам. Транспорт	12	1		Библиотека ЦОК <a href="https://m.edsoo.ru/7f41b2a2">https://m.edsoo.ru/7f41b2a2</a>
8	Природа: флора и фауна. Проблемы экологии. Защита окружающей среды. Климат, погода. Стихийные бедствия	11	1		Библиотека ЦОК <a href="https://m.edsoo.ru/7f41b2a2">https://m.edsoo.ru/7f41b2a2</a>
9	Средства массовой информации (телевидение, радио, пресса, Интернет)	6	1		Библиотека ЦОК <a href="https://m.edsoo.ru/7f41b2a2">https://m.edsoo.ru/7f41b2a2</a>
10	Родная страна и страна (страны) изучаемого языка. Их географическое положение, столицы и крупные города, регионы, население, официальные языки, достопримечательность	14	0.5		Библиотека ЦОК <a href="https://m.edsoo.ru/7f41b2a2">https://m.edsoo.ru/7f41b2a2</a>

	и, культурные особенности (национальные праздники, знаменательные даты, традиции, обычаи), страницы истории				
11	Выдающиеся люди родной страны и страны (стран) изучаемого языка, их вклад в науку и мировую культуру: государственные деятели, учёные, писатели, поэты, художники, музыканты, спортсмены	10	0.5		Библиотека ЦОК <a href="https://m.edsoo.ru/7f41b2a2">https://m.edsoo.ru/7f41b2a2</a>
ОБЩЕЕ КОЛИЧЕСТВО ЧАСОВ ПО ПРОГРАММЕ		102	10	0	

## ПОУРОЧНОЕ ПЛАНИРОВАНИЕ 5 КЛАСС

№ п/п	Тема урока	Количество часов			Дата изучения	Электронные цифровые образовательные ресурсы
		Всего	Контрольные работы	Практические работы		
1	Моя семья (члены моей семьи)	1				Библиотека ЦОК <a href="https://m.edsoo.ru/83514d30">https://m.edsoo.ru/83514d30</a>
2	Моя семья (представление членов моей семьи)	1				Библиотека ЦОК <a href="https://m.edsoo.ru/83514d30">https://m.edsoo.ru/83514d30</a>
3	Моя семья (наши любимые занятия)	1				Библиотека ЦОК <a href="https://m.edsoo.ru/835159e2">https://m.edsoo.ru/835159e2</a>
4	Моя семья (проводим время вместе)	1				Библиотека ЦОК <a href="https://m.edsoo.ru/83515bcc">https://m.edsoo.ru/83515bcc</a>
5	Семейные праздники и традиции (день рождения, Новый Год)	1				Библиотека ЦОК <a href="https://m.edsoo.ru/83514efc">https://m.edsoo.ru/83514efc</a>
6	Моя семья (семейные праздники в разных странах)	1				Библиотека ЦОК <a href="https://m.edsoo.ru/83516f40">https://m.edsoo.ru/83516f40</a> <a href="https://m.edsoo.ru/8351712a">https://m.edsoo.ru/8351712a</a>



7	Моя семья. Мои друзья	1				Библиотека ЦОК <a href="https://m.edsoo.ru/8351609a">https://m.edsoo.ru/8351609a</a>
8	Моя семья. Мои друзья (мои вещи, одежда)	1				Библиотека ЦОК <a href="https://m.edsoo.ru/83518002">https://m.edsoo.ru/83518002</a>
9	Мои друзья (взаимоотношения с друзьями)	1				Библиотека ЦОК <a href="https://m.edsoo.ru/83515ea6">https://m.edsoo.ru/83515ea6</a>
10	Мои друзья (совместные занятия)	1				Библиотека ЦОК <a href="https://m.edsoo.ru/83516252">https://m.edsoo.ru/83516252</a>
11	Обобщение по теме «Моя семья. Мои друзья. Семейные праздники: день рождения, Новый год»	1				
12	Контроль по теме «Моя семья. Мои друзья. Семейные праздники: день рождения, Новый год»	1	1			
13	Члены семьи: описание внешности	1				Библиотека ЦОК <a href="https://m.edsoo.ru/8351655e">https://m.edsoo.ru/8351655e</a>
14	Члены семьи: описание характера	1				Библиотека ЦОК <a href="https://m.edsoo.ru/835163f6">https://m.edsoo.ru/835163f6</a>
15	Мои друзья: описание внешности	1				Библиотека ЦОК <a href="https://m.edsoo.ru/83516c0c">https://m.edsoo.ru/83516c0c</a>
16	Мои друзья: описание характера	1				Библиотека ЦОК <a href="https://m.edsoo.ru/83516dba">https://m.edsoo.ru/83516dba</a>
17	Мой любимый герой (описание внешности и характера)	1				
18	Мой любимый литературный персонаж (описание внешности и характера)	1				
19	Обобщение по теме «Внешность и характер человека	1				

	(литературного персонажа)»					
20	Контроль по теме «Внешность и характер человека (литературного персонажа)»	1	1			
21	Досуг и увлечения современных подростков (любимые увлечения)	1				Библиотека ЦОК <a href="https://m.edsoo.ru/8351997a">https://m.edsoo.ru/8351997a</a>
22	Досуг и увлечения современных подростков (любимые занятия)	1				Библиотека ЦОК <a href="https://m.edsoo.ru/8351760c">https://m.edsoo.ru/8351760c</a>
23	Досуг и увлечения современных подростков (места для отдыха)	1				
24	Мое свободное время (театр)	1				Библиотека ЦОК <a href="https://m.edsoo.ru/835196d2">https://m.edsoo.ru/835196d2</a>
25	Мое свободное время (кино)	1				Библиотека ЦОК <a href="https://m.edsoo.ru/83518174">https://m.edsoo.ru/83518174</a>
26	Обобщение по теме «Досуг и увлечения (хобби) современного подростка (чтение, кино, спорт)»	1				Библиотека ЦОК <a href="https://m.edsoo.ru/83518174">https://m.edsoo.ru/83518174</a>
27	Здоровый образ жизни (распорядок дня)	1				Библиотека ЦОК <a href="https://m.edsoo.ru/8351a618">https://m.edsoo.ru/8351a618</a>
28	Здоровый образ жизни (режим труда и отдыха)	1				
29	Здоровый образ жизни (занятия спортом и активные виды отдыха)	1				Библиотека ЦОК <a href="https://m.edsoo.ru/835197fe">https://m.edsoo.ru/835197fe</a>
30	Здоровый образ жизни (проводим выходные с пользой для здоровья)	1				Библиотека ЦОК <a href="https://m.edsoo.ru/83518e12">https://m.edsoo.ru/83518e12</a>
31	Здоровый образ жизни (здоровое питание)	1				Библиотека ЦОК <a href="https://m.edsoo.ru/835193e4">https://m.edsoo.ru/835193e4</a>

32	Обобщение по теме «Здоровый образ жизни: режим труда и отдыха, здоровое питание»	1				
33	Контроль по темам «Досуг и увлечения (хобби) современного подростка (чтение, кино, спорт)» и «Здоровый образ жизни: режим труда и отдыха, здоровое питание»	1	1			
34	Покупки (одежда, обувь)	1				Библиотека ЦОК <a href="https://m.edsoo.ru/83518cbe">https://m.edsoo.ru/83518cbe</a>
35	Покупки (продукты питания)	1				
36	Покупки (сувениры)	1				Библиотека ЦОК <a href="https://m.edsoo.ru/8351c5bc">https://m.edsoo.ru/8351c5bc</a>
37	Покупки (мои любимые магазины)	1				
38	Обобщение по теме «Покупки: одежда, обувь и продукты питания»	1				
39	Контроль по теме «Покупки: одежда, обувь и продукты питания»	1	1			
40	Школа, школьная жизнь (школьные предметы)	1				Библиотека ЦОК <a href="https://m.edsoo.ru/83519f10">https://m.edsoo.ru/83519f10</a>
41	Школа, школьная жизнь (мой любимый предмет)	1				Библиотека ЦОК <a href="https://m.edsoo.ru/83519f10">https://m.edsoo.ru/83519f10</a>
42	Школа, школьная жизнь (расписание уроков)	1				Библиотека ЦОК <a href="https://m.edsoo.ru/83519df8">https://m.edsoo.ru/83519df8</a>
43	Школа, школьная жизнь (общение с одноклассниками)	1				Библиотека ЦОК <a href="https://m.edsoo.ru/8351a780">https://m.edsoo.ru/8351a780</a>
44	Школа, школьная жизнь (занятия после уроков)	1				Библиотека ЦОК <a href="https://m.edsoo.ru/8351b414">https://m.edsoo.ru/8351b414</a>

					<a href="https://m.edsoo.ru/83519ab0">https://m.edsoo.ru/83519ab0</a>
45	Школа, школьная жизнь (образование в стране/странах изучаемого языка)	1			Библиотека ЦОК <a href="https://m.edsoo.ru/8351b19e">https://m.edsoo.ru/8351b19e</a>
46	Переписка с зарубежными сверстниками (пишем электронное письмо другу)	1			Библиотека ЦОК <a href="https://m.edsoo.ru/8351b540">https://m.edsoo.ru/8351b540</a>
47	Обобщение по теме «Школа, школьная жизнь, школьная форма, изучаемые предметы. Переписка с иностранными сверстниками»	1			
48	Контроль по теме «Школа, школьная жизнь, школьная форма, изучаемые предметы. Переписка с иностранными сверстниками»	1	1		
49	Каникулы (виды путешествий)	1			Библиотека ЦОК <a href="https://m.edsoo.ru/8351b78e">https://m.edsoo.ru/8351b78e</a> <a href="https://m.edsoo.ru/8351d818">https://m.edsoo.ru/8351d818</a> <a href="https://m.edsoo.ru/8351c2b0">https://m.edsoo.ru/8351c2b0</a>
50	Каникулы (путешествуем в разное время года)	1			Библиотека ЦОК <a href="https://m.edsoo.ru/8351d552">https://m.edsoo.ru/8351d552</a>
51	Каникулы (путешествуем с моей семьей и друзьями)	1			Библиотека ЦОК <a href="https://m.edsoo.ru/8351d552">https://m.edsoo.ru/8351d552</a>
52	Каникулы (активные виды отдыха)	1			Библиотека ЦОК <a href="https://m.edsoo.ru/8351c896">https://m.edsoo.ru/8351c896</a>
53	Каникулы (детский лагерь)	1			Библиотека ЦОК <a href="https://m.edsoo.ru/8351dc1e">https://m.edsoo.ru/8351dc1e</a>
54	Виды отдыха (активности)	1			Библиотека ЦОК <a href="https://m.edsoo.ru/8351bf4a">https://m.edsoo.ru/8351bf4a</a>

						<a href="https://m.edsoo.ru/8351c74c">https://m.edsoo.ru/8351c74c</a> <a href="https://m.edsoo.ru/8351d6e2">https://m.edsoo.ru/8351d6e2</a>
55	Виды отдыха (поход)	1				
56	Обобщение по теме «Каникулы в различное время года. Виды отдыха»	1				
57	Контроль по теме «Каникулы в различное время года. Виды отдыха»	1	1			
58	Природа (дикие животные)	1				
59	Природа (домашние животные)	1				Библиотека ЦОК <a href="https://m.edsoo.ru/8351e452">https://m.edsoo.ru/8351e452</a>
60	Природа (описание диких животных)	1				
61	Природа (животные в зоопарке)	1				Библиотека ЦОК <a href="https://m.edsoo.ru/8351d6e2">https://m.edsoo.ru/8351d6e2</a>
62	Природа (описание домашних животных)	1				
63	Природа (животные России)	1				Библиотека ЦОК <a href="https://m.edsoo.ru/83520130">https://m.edsoo.ru/83520130</a>
64	Природа (животные страны/стран изучаемого языка)	1				Библиотека ЦОК <a href="https://m.edsoo.ru/83520130">https://m.edsoo.ru/83520130</a>
65	Природа. (насекомые)	1				
66	Погода. (говорим о погоде)	1				Библиотека ЦОК <a href="https://m.edsoo.ru/835182d2">https://m.edsoo.ru/835182d2</a>
67	Погода в разные времена года, месяцы.	1				Библиотека ЦОК <a href="https://m.edsoo.ru/83518444">https://m.edsoo.ru/83518444</a>
68	Погода. (моё любимое время года)	1				
69	Погода (различные погодные явления)	1				Библиотека ЦОК <a href="https://m.edsoo.ru/8351e01a">https://m.edsoo.ru/8351e01a</a>

70	Одеваемся по погоде	1				Библиотека ЦОК <a href="https://m.edsoo.ru/83518cbe">https://m.edsoo.ru/83518cbe</a>
71	Обобщение по теме «Природа: дикие и домашние животные. Погода»	1				
72	Контроль по теме «Природа: дикие и домашние животные. Погода»	1	1			
73	Родной город (село). (жизнь в городе и деревне)	1				Библиотека ЦОК <a href="https://m.edsoo.ru/8351e308">https://m.edsoo.ru/8351e308</a> <a href="https://m.edsoo.ru/8351e6e6">https://m.edsoo.ru/8351e6e6</a>
74	Родной город (село). (типы домов)	1				Библиотека ЦОК <a href="https://m.edsoo.ru/8351eae6">https://m.edsoo.ru/8351eae6</a> <a href="https://m.edsoo.ru/8351e59c">https://m.edsoo.ru/8351e59c</a>
75	Родной город (село). (в квартире, в доме)	1				
76	Родной город (село). (описание квартиры, дома)	1				
77	Родной город (село). (как пройти к моему дому)	1				Библиотека ЦОК <a href="https://m.edsoo.ru/8351fdd4">https://m.edsoo.ru/8351fdd4</a>
78	Виды транспорта	1				Библиотека ЦОК <a href="https://m.edsoo.ru/8351c134">https://m.edsoo.ru/8351c134</a>
79	Обобщение по теме «Родной город (село). Транспорт»	1				
80	Контроль по теме «Родной город (село). Транспорт»	1	1			
81	Родная страна. (географическое положение)	1				
82	Родная страна. (культура и традиции)	1				Библиотека ЦОК <a href="https://m.edsoo.ru/83520266">https://m.edsoo.ru/83520266</a>
83	Родная страна. (национальные обычаи)	1				
84	Родная страна. (праздники)	1				

85	Родная страна (достопримечательности)	1				Библиотека ЦОК <a href="https://m.edsoo.ru/8351f3c0">https://m.edsoo.ru/8351f3c0</a>
86	Родная страна (народное творчество)	1				
87	Страна/ страны изучаемого языка (географическое положение, столицы)	1				Библиотека ЦОК <a href="https://m.edsoo.ru/8351f4f6">https://m.edsoo.ru/8351f4f6</a>
88	Страна/ страны изучаемого языка. (достопримечательности Великобритании)	1				Библиотека ЦОК <a href="https://m.edsoo.ru/8351fa14">https://m.edsoo.ru/8351fa14</a> <a href="https://m.edsoo.ru/8351fb7c">https://m.edsoo.ru/8351fb7c</a> <a href="https://m.edsoo.ru/8351fcb2">https://m.edsoo.ru/8351fcb2</a> <a href="https://m.edsoo.ru/8351feec">https://m.edsoo.ru/8351feec</a> <a href="https://m.edsoo.ru/8352000e">https://m.edsoo.ru/8352000e</a>
89	Достопримечательности стран изучаемого языка	1				
90	Страна/ страны изучаемого языка (национальные праздники)	1				
91	Страна/ страны изучаемого языка. (национальные особенности)	1				
92	Страна/ страны изучаемого языка (национальные обычаи)	1				
93	Страна/ страны изучаемого языка (традиции)	1				Библиотека ЦОК <a href="https://m.edsoo.ru/83520266">https://m.edsoo.ru/83520266</a>
94	Страна/ страны изучаемого языка (сувениры)	1				Библиотека ЦОК <a href="https://m.edsoo.ru/8351c5bc">https://m.edsoo.ru/8351c5bc</a>
95	Страна/ страны изучаемого языка (типичные здания и строения)	1				
96	Обобщение по теме «Родная страна и	1				

	страна (страны) изучаемого языка. Их географическое положение, столицы, достопримечательности, культурные особенности (национальные праздники, традиции, обычаи)»					
97	Контроль по теме «Родная страна и страна (страны) изучаемого языка. Их географическое положение, столицы, достопримечательности, культурные особенности (национальные праздники, традиции, обычаи)» / Всероссийская проверочная работа	1	1			
98	Выдающиеся люди родной страны и страны/стран изучаемого языка: страницы истории	1				Библиотека ЦОК <a href="https://m.edsoo.ru/8352075c">https://m.edsoo.ru/8352075c</a>
99	Выдающиеся поэты, писатели родной страны и страны/стран изучаемого языка	1				Библиотека ЦОК <a href="https://m.edsoo.ru/8352089c">https://m.edsoo.ru/8352089c</a> <a href="https://m.edsoo.ru/8351745e">https://m.edsoo.ru/8351745e</a>
100	Любимые книги и литературные персонажи родной страны и страны/стран изучаемого языка	1				Библиотека ЦОК <a href="https://m.edsoo.ru/835209d2">https://m.edsoo.ru/835209d2</a>
101	Обобщение по теме «Выдающиеся люди родной страны и страны (стран) изучаемого языка: писатели, поэты»	1				Библиотека ЦОК <a href="https://m.edsoo.ru/83520dce">https://m.edsoo.ru/83520dce</a>
102	Контроль по теме «Выдающиеся люди родной страны и страны (стран)	1	1			Библиотека ЦОК <a href="https://m.edsoo.ru/83520dce">https://m.edsoo.ru/83520dce</a>



	изучаемого языка: писатели, поэты»					
ОБЩЕЕ КОЛИЧЕСТВО ЧАСОВ ПО ПРОГРАММЕ		102	10	0		

# 6 КЛАСС

№ п/ п	Тема урока	Количество часов			Дата изуче ния	Электронные цифровые образовательные ресурсы
		Всего	Контроль ные работы	Практические работы		
1	Взаимоотношения в семье и с друзьями (члены семьи)	1				Библиотека ЦОК <a href="https://m.edsoo.ru/83521d78">https://m.edsoo.ru/83521d78</a> <a href="https://m.edsoo.ru/83521ea4">https://m.edsoo.ru/83521ea4</a>
2	Взаимоотношения в семье и с друзьями (личные данные)	1				
3	Взаимоотношения в семье и с друзьями (представляем друга, приветствие)	1				Библиотека ЦОК <a href="https://m.edsoo.ru/83521fc6">https://m.edsoo.ru/83521fc6</a>
4	Взаимоотношения в семье и с друзьями (семейные праздники)	1				Библиотека ЦОК <a href="https://m.edsoo.ru/83520ef0">https://m.edsoo.ru/83520ef0</a>
5	Взаимоотношения в семье и с друзьями. (приглашение на праздник)	1				
6	Взаимоотношения в семье и с друзьями (мой дом, квартира)	1				Библиотека ЦОК <a href="https://m.edsoo.ru/83521472">https://m.edsoo.ru/83521472</a>
7	Взаимоотношения в семье и с друзьями (обустраиваем дом, квартиру)	1				
8	Взаимоотношения в семье и с друзьями (готовимся к празднику)	1				
9	Взаимоотношения в семье и с друзьями (празднуем Новый год)	1				Библиотека ЦОК <a href="https://m.edsoo.ru/83521030">https://m.edsoo.ru/83521030</a>
10	Взаимоотношения в семье и с друзьями (покупаем подарок)	1				Библиотека ЦОК <a href="https://m.edsoo.ru/83521922">https://m.edsoo.ru/83521922</a>

11	Взаимоотношения в семье и с друзьями (праздничное настроение)	1				
12	Взаимоотношения в семье и с друзьями (дорогие памяти игрушки)	1				
13	Взаимоотношения в семье и с друзьями (правила поведения)	1				Библиотека ЦОК <a href="https://m.edsoo.ru/835216d4">https://m.edsoo.ru/835216d4</a>
14	Обобщение по теме «Взаимоотношения в семье и с друзьями. Семейные праздники»	1				Библиотека ЦОК <a href="https://m.edsoo.ru/83521b7a">https://m.edsoo.ru/83521b7a</a>
15	Контроль по теме «Взаимоотношения в семье и с друзьями. Семейные праздники»	1	1			Библиотека ЦОК <a href="https://m.edsoo.ru/83521b7a">https://m.edsoo.ru/83521b7a</a>
16	Внешность и характер человека (литературного персонажа) (описание)	1				Библиотека ЦОК <a href="https://m.edsoo.ru/8352220a">https://m.edsoo.ru/8352220a</a>
17	Мой любимый герой (описание)	1				Библиотека ЦОК <a href="https://m.edsoo.ru/835220de">https://m.edsoo.ru/835220de</a>
18	Обобщение по теме «Внешность и характер человека (литературного персонажа)»	1				
19	Контроль по теме «Внешность и характер человека (литературного персонажа)»	1	1			
20	Досуг и развлечения современного подростка (выбор занятий)	1				Библиотека ЦОК <a href="https://m.edsoo.ru/83522cdc">https://m.edsoo.ru/83522cdc</a>
21	Досуг и развлечения современного подростка (любимые занятия)	1				
22	Досуг и развлечения современного	1				

	подростка (мой выходной день)					
23	Досуг и развлечения современного подростка (свободное время моего друга)	1				
24	Досуг и развлечения современного подростка (активности в свободное время)	1				Библиотека ЦОК <a href="https://m.edsoo.ru/83523d4e">https://m.edsoo.ru/83523d4e</a>
25	Досуг и развлечения современного подростка (увлечения и хобби)	1				Библиотека ЦОК <a href="https://m.edsoo.ru/83522336">https://m.edsoo.ru/83522336</a>
26	Досуг и развлечения современного подростка (любимые игры)	1				
27	Досуг и развлечения современного подростка (проводим время вместе)	1				
28	Досуг и развлечения современного подростка (игры в прошлом и настоящем)	1				
29	Досуг и развлечения современного подростка (играем в настольные игры)	1				
30	Досуг и развлечения современного подростка (делаем игры своими руками)	1				
31	Досуг и развлечения современного подростка (заказываем билеты в кино, театр)	1				
32	Обобщение по теме «Досуг и увлечения (хобби) современного подростка (чтение, кино, театр, спорт)»	1				Библиотека ЦОК <a href="https://m.edsoo.ru/835230ce">https://m.edsoo.ru/835230ce</a>

33	Контроль по теме «Досуг и увлечения (хобби) современного подростка (чтение, кино, театр, спорт)»	1	1			Библиотека ЦОК <a href="https://m.edsoo.ru/835230ce">https://m.edsoo.ru/835230ce</a>
34	Здоровый образ жизни (режим труда и отдыха)	1				
35	Здоровый образ жизни (распорядок дня)	1				
36	Здоровый образ жизни (распорядок дня моего друга)	1				
37	Здоровый образ жизни (сбалансированное питание)	1				Библиотека ЦОК <a href="https://m.edsoo.ru/8352320e">https://m.edsoo.ru/8352320e</a>
38	Обобщение по теме «Здоровый образ жизни: режим труда и отдыха, фитнес, сбалансированное питание»	1				Библиотека ЦОК <a href="https://m.edsoo.ru/8352414a">https://m.edsoo.ru/8352414a</a>
39	Контроль по теме «Здоровый образ жизни: режим труда и отдыха, фитнес, сбалансированное питание»	1	1			Библиотека ЦОК <a href="https://m.edsoo.ru/8352414a">https://m.edsoo.ru/8352414a</a>
40	Покупки (продукты питания)	1				
41	Покупки (список покупок)	1				
42	Покупки (меню)	1				
43	Покупки (ингредиенты любимого блюда)	1				Библиотека ЦОК <a href="https://m.edsoo.ru/8352f73e">https://m.edsoo.ru/8352f73e</a>
44	Покупки (одежда)	1				Библиотека ЦОК <a href="https://m.edsoo.ru/83522480">https://m.edsoo.ru/83522480</a>
45	Покупки (обувь)	1				Библиотека ЦОК <a href="https://m.edsoo.ru/83522481">https://m.edsoo.ru/83522481</a>
46	Обобщение по теме «Покупки: одежда, обувь и продукты питания»	1				

47	Контроль по теме «Покупки: одежда, обувь и продукты питания»	1	1			
48	Школа (любимый предмет)	1				Библиотека ЦОК <a href="https://m.edsoo.ru/8352511c">https://m.edsoo.ru/8352511c</a>
49	Школа. Школьная жизнь (правила поведения в школе)	1				Библиотека ЦОК <a href="https://m.edsoo.ru/83524960">https://m.edsoo.ru/83524960</a>
50	Переписка с иностранными сверстниками	1				Библиотека ЦОК <a href="https://m.edsoo.ru/8352593c">https://m.edsoo.ru/8352593c</a>
51	Обобщение по теме «Школа, школьная жизнь, школьная форма, изучаемые предметы, любимый предмет, правила поведения в школе. Переписка с иностранными сверстниками»	1				Библиотека ЦОК <a href="https://m.edsoo.ru/83525f18">https://m.edsoo.ru/83525f18</a>
52	Контроль по теме «Школа, школьная жизнь, школьная форма, изучаемые предметы, любимый предмет, правила поведения в школе. Переписка с иностранными сверстниками»	1	1			Библиотека ЦОК <a href="https://m.edsoo.ru/83525f18">https://m.edsoo.ru/83525f18</a>
53	Каникулы в различное время года (планы на отдых)	1				Библиотека ЦОК <a href="https://m.edsoo.ru/83526d5a">https://m.edsoo.ru/83526d5a</a>
54	Каникулы в различное время года (активности на отдыхе)	1				Библиотека ЦОК <a href="https://m.edsoo.ru/83526094">https://m.edsoo.ru/83526094</a>
55	Каникулы в различное время года (в гостинице)	1				Библиотека ЦОК <a href="https://m.edsoo.ru/8351c436">https://m.edsoo.ru/8351c436</a>
56	Каникулы в различное время года (отдых на море)	1				
57	Виды отдыха	1				Библиотека ЦОК <a href="https://m.edsoo.ru/835266ca">https://m.edsoo.ru/835266ca</a>

58	Обобщение по теме «Каникулы в различное время года. Виды отдыха»	1				
59	Контроль по теме «Каникулы в различное время года. Виды отдыха»	1	1			
60	Климат, погода	1				Библиотека ЦОК <a href="https://m.edsoo.ru/835288da">https://m.edsoo.ru/835288da</a>
61	Климат, погода (одеваемся по погоде)	1				Библиотека ЦОК <a href="https://m.edsoo.ru/83528b3c">https://m.edsoo.ru/83528b3c</a>
62	Природа. (дикие и домашние животные, в зоопарке)	1				
63	Обобщение по теме «Природа: дикие и домашние животные. Климат, погода»	1				
64	Жизнь в городе (мой район)	1				
65	Жизнь в городе (городские службы)	1				
66	Жизнь в городе (безопасность на дорогах)	1				
67	Жизнь в городе (на улицах города)	1				Библиотека ЦОК <a href="https://m.edsoo.ru/835293b6">https://m.edsoo.ru/835293b6</a>
68	Жизнь в городе и сельской местности (виды транспорта)	1				
69	Описание родного города (села)	1				Библиотека ЦОК <a href="https://m.edsoo.ru/8352905a">https://m.edsoo.ru/8352905a</a>
70	Жизнь в городе и сельской местности (ориентируемся по карте)	1				
71	Жизнь в городе и сельской местности (договариваемся о встрече)	1				

72	Жизнь в городе (договариваемся о встрече)	1				
73	Жизнь в городе (заказ по телефону, через интернет)	1				
74	Описание родного города (села). (прошлые)	1				
75	Описание родного города (села). (учреждения и здания)	1				
76	Описание родного города (села). (служба потерянных вещей)	1				
77	Описание родного города (села). (куда пойти?)	1				Библиотека ЦОК <a href="https://m.edsoo.ru/83528eac">https://m.edsoo.ru/83528eac</a>
78	Описание родного города (села). (правила поведения)	1				
79	Описание родного города (села). (следим за чистотой и порядком)	1				
80	Описание родного города (села). (моя дача, дом в деревне)	1				Библиотека ЦОК <a href="https://m.edsoo.ru/83529208">https://m.edsoo.ru/83529208</a>
81	Обобщение по темам «Жизнь в городе и сельской местности. Описание родного города (села). Транспорт»	1				Библиотека ЦОК <a href="https://m.edsoo.ru/83528cea">https://m.edsoo.ru/83528cea</a>
82	Контроль по темам «Природа: дикие и домашние животные. Климат, погода» и «Жизнь в городе и сельской местности. Описание родного города (села). Транспорт»	1	1			
83	Родная страна и страна (страны) изучаемого языка.	1				

	(страны, национальности)					
84	Родная страна и страна (страны) изучаемого языка. (географическое положение)	1				
85	Родная страна и страна (страны) изучаемого языка (флаги)	1				Библиотека ЦОК <a href="https://m.edsoo.ru/8352a05e">https://m.edsoo.ru/8352a05e</a>
86	Страна (страны) изучаемого языка (достопримечательности)	1				<a href="https://m.edsoo.ru/8352af04">https://m.edsoo.ru/8352af04</a> <a href="https://m.edsoo.ru/8352ad42">https://m.edsoo.ru/8352ad42</a> <a href="https://m.edsoo.ru/8352ab80">https://m.edsoo.ru/8352ab80</a> <a href="https://m.edsoo.ru/8352a9d2">https://m.edsoo.ru/8352a9d2</a> <a href="https://m.edsoo.ru/8352a824">https://m.edsoo.ru/8352a824</a>
87	Страна (страны) изучаемого языка (тур по столице)	1				<a href="https://m.edsoo.ru/83529f00">https://m.edsoo.ru/83529f00</a>
88	Страна/страны изучаемого языка (национальные особенности)	1				Библиотека ЦОК <a href="https://m.edsoo.ru/8352af04">https://m.edsoo.ru/8352af04</a> <a href="https://m.edsoo.ru/8352ad42">https://m.edsoo.ru/8352ad42</a> <a href="https://m.edsoo.ru/8352ab80">https://m.edsoo.ru/8352ab80</a> <a href="https://m.edsoo.ru/8352a9d2">https://m.edsoo.ru/8352a9d2</a> <a href="https://m.edsoo.ru/8352a824">https://m.edsoo.ru/8352a824</a>
89	Родная страна и страна (страны) изучаемого языка (праздники)	1				
90	Родная страна и страна (страны) изучаемого языка (празднуем вместе)	1				
91	Родная страна и страна (страны) изучаемого языка (фестивали)	1				Библиотека ЦОК <a href="https://m.edsoo.ru/8352af04">https://m.edsoo.ru/8352af04</a> <a href="https://m.edsoo.ru/8352ad42">https://m.edsoo.ru/8352ad42</a> <a href="https://m.edsoo.ru/8352ab80">https://m.edsoo.ru/8352ab80</a>



						<a href="https://m.edsoo.ru/8352a9d2">https://m.edsoo.ru/8352a9d2</a> <a href="https://m.edsoo.ru/8352a824">https://m.edsoo.ru/8352a824</a>
92	Страна/страны изучаемого языка (архитектурные объекты)	1				Библиотека ЦОК <a href="https://m.edsoo.ru/8352af04">https://m.edsoo.ru/8352af04</a> <a href="https://m.edsoo.ru/8352ad42">https://m.edsoo.ru/8352ad42</a> <a href="https://m.edsoo.ru/8352ab80">https://m.edsoo.ru/8352ab80</a> <a href="https://m.edsoo.ru/8352a9d2">https://m.edsoo.ru/8352a9d2</a> <a href="https://m.edsoo.ru/8352a824">https://m.edsoo.ru/8352a824</a>
93	Страна (страны) изучаемого языка (знаменитые исторические места)	1				Библиотека ЦОК <a href="https://m.edsoo.ru/8352af04">https://m.edsoo.ru/8352af04</a> <a href="https://m.edsoo.ru/8352ad42">https://m.edsoo.ru/8352ad42</a> <a href="https://m.edsoo.ru/8352ab80">https://m.edsoo.ru/8352ab80</a> <a href="https://m.edsoo.ru/8352a9d2">https://m.edsoo.ru/8352a9d2</a> <a href="https://m.edsoo.ru/8352a824">https://m.edsoo.ru/8352a824</a>
94	Родная страна (достопримечательности)	1				
95	Родная страна (традиции и обычаи)	1				
96	Обобщение по теме «Родная страна и страна (страны) изучаемого языка. Их географическое положение, столицы, население, официальные языки, достопримечательности, культурные особенности (национальные праздники, традиции, обычаи)»	1				
97	Контроль по теме «Родная страна и страна (страны) изучаемого языка. Их географическое положение, столицы,	1	1			

	население, официальные языки, достопримечательности, культурные особенности (национальные праздники, традиции, обычаи)» / Всероссийская проверочная работа					
98	Выдающиеся люди страны (стран) изучаемого языка (писатели, поэты, учёные)	1				Библиотека ЦОК <a href="https://m.edsoo.ru/8352b508">https://m.edsoo.ru/8352b508</a> <a href="https://m.edsoo.ru/8352b68e">https://m.edsoo.ru/8352b68e</a>
99	Выдающиеся люди страны (стран) изучаемого языка (деятели культуры, спортсмены)	1				Библиотека ЦОК <a href="https://m.edsoo.ru/8352b26a">https://m.edsoo.ru/8352b26a</a> <a href="https://m.edsoo.ru/8352b0a8">https://m.edsoo.ru/8352b0a8</a> <a href="https://m.edsoo.ru/8352b800">https://m.edsoo.ru/8352b800</a> <a href="https://m.edsoo.ru/8352b9ea">https://m.edsoo.ru/8352b9ea</a>
100	Выдающиеся люди родной страны (писатели, поэты, учёные)	1				Библиотека ЦОК <a href="https://m.edsoo.ru/8352b508">https://m.edsoo.ru/8352b508</a> <a href="https://m.edsoo.ru/8352b68e">https://m.edsoo.ru/8352b68e</a>
101	Обобщение по теме «Выдающиеся люди родной страны и страны (стран) изучаемого языка: писатели, поэты, учёные»	1				Библиотека ЦОК <a href="https://m.edsoo.ru/8352bb8e">https://m.edsoo.ru/8352bb8e</a>
102	Контроль по теме «Выдающиеся люди родной страны и страны (стран) изучаемого языка: писатели, поэты, учёные»	1	1			Библиотека ЦОК <a href="https://m.edsoo.ru/8352bb8e">https://m.edsoo.ru/8352bb8e</a>
ОБЩЕЕ КОЛИЧЕСТВО ЧАСОВ ПО ПРОГРАММЕ		102	10	0		

## 7 КЛАСС

№ п/п	Тема урока	Количество часов			Дата изучения	Электронные цифровые
		Всего	Контрольные работы	Практические работы		

						<b>образовательные ресурсы</b>
1	Взаимоотношения в семье и с друзьями (общение с друзьями)	1				Библиотека ЦОК <a href="https://m.edsoo.ru/83538ab4">https://m.edsoo.ru/83538ab4</a> <a href="https://m.edsoo.ru/8353832a">https://m.edsoo.ru/8353832a</a> <a href="https://m.edsoo.ru/835385dc">https://m.edsoo.ru/835385dc</a>
2	Взаимоотношения в семье и с друзьями (проводим время вместе)	1				Библиотека ЦОК <a href="https://m.edsoo.ru/8352c5fc">https://m.edsoo.ru/8352c5fc</a>
3	Взаимоотношения в семье и с друзьями (делимся новостями)	1				
4	Семейные праздники. (подарки)	1				
5	Взаимоотношения в семье и с друзьями (обязанности по дому)	1				Библиотека ЦОК <a href="https://m.edsoo.ru/8352c782">https://m.edsoo.ru/8352c782</a>
6	Обобщение по теме «Взаимоотношения в семье и с друзьями. Семейные праздники. Обязанности по дому»	1				
7	Контроль по теме «Взаимоотношения в семье и с друзьями. Семейные праздники. Обязанности по дому»	1	1			
8	Внешность и характер человека (литературного персонажа). (описание внешности)	1				
9	Внешность и характер человека (литературного персонажа). (черты характера)	1				Библиотека ЦОК <a href="https://m.edsoo.ru/8352d06a">https://m.edsoo.ru/8352d06a</a> <a href="https://m.edsoo.ru/8352d218">https://m.edsoo.ru/8352d218</a>

						<a href="https://m.edsoo.ru/8352d3da">https://m.edsoo.ru/8352d3da</a>
10	Внешность и характер человека (литературного персонажа). (описание литературного персонажа)	1				
11	Обобщение по теме «Внешность и характер человека (литературного персонажа)»	1				Библиотека ЦОК <a href="https://m.edsoo.ru/8352d57e">https://m.edsoo.ru/8352d57e</a>
12	Контроль по теме «Внешность и характер человека (литературного персонажа)»	1	1			Библиотека ЦОК <a href="https://m.edsoo.ru/8352d57e">https://m.edsoo.ru/8352d57e</a>
13	Досуг и увлечения (хобби) современного подростка (свободное время)	1				Библиотека ЦОК <a href="https://m.edsoo.ru/8352e2bc">https://m.edsoo.ru/8352e2bc</a>
14	Досуг и увлечения (хобби) современного подростка (популярные увлечения)	1				
15	Досуг и увлечения (хобби) современного подростка (любимые занятия)	1				
16	Досуг и увлечения (хобби) современного подростка (хобби членов моей семьи, моих друзей)	1				
17	Досуг и увлечения (хобби) современного подростка (современные хобби)	1				
18	Досуг и увлечения (хобби) современного подростка (чтение)	1				Библиотека ЦОК <a href="https://m.edsoo.ru/8352d77e">https://m.edsoo.ru/8352d77e</a>

19	Досуг и увлечения (хобби) современного подростка (интернет и современный подросток)	1				Библиотека ЦОК <a href="https://m.edsoo.ru/8352e438">https://m.edsoo.ru/8352e438</a>
20	Досуг и увлечения (хобби) современного подростка (современные электронные устройства)	1				Библиотека ЦОК <a href="https://m.edsoo.ru/8352e6cc">https://m.edsoo.ru/8352e6cc</a>
21	Досуг и увлечения (хобби) современного подростка (компьютер)	1				
22	Досуг и увлечения (хобби) современного подростка (фильмы и сериалы)	1				
23	Досуг и увлечения (хобби) современного подростка (музыка)	1				
24	Досуг и увлечения (хобби) современного подростка (поход в кино)	1				Библиотека ЦОК <a href="https://m.edsoo.ru/8352dc40">https://m.edsoo.ru/8352dc40</a>
25	Досуг и увлечения (хобби) современного подростка (спорт)	1				Библиотека ЦОК <a href="https://m.edsoo.ru/8352de34">https://m.edsoo.ru/8352de34</a>
26	Досуг и увлечения (хобби) современного подростка (кружки и клубы по интересам)	1				Библиотека ЦОК <a href="https://m.edsoo.ru/8352e582">https://m.edsoo.ru/8352e582</a>
27	Обобщение по теме «Досуг и увлечения (хобби) современного подростка (чтение, кино, театр, музей, спорт, музыка)»	1				
28	Контроль по теме «Досуг и увлечения	1	1			

	(хобби) современного подростка (чтение, кино, театр, музей, спорт, музыка)»					
29	Здоровый образ жизни (режим труда и отдыха)	1				Библиотека ЦОК <a href="https://m.edsoo.ru/8352ee10">https://m.edsoo.ru/8352ee10</a>
30	Здоровый образ жизни (справляемся со стрессом)	1				
31	Здоровый образ жизни (фитнес, спорт)	1				Библиотека ЦОК <a href="https://m.edsoo.ru/8352f144">https://m.edsoo.ru/8352f144</a>
32	Здоровый образ жизни (сбалансированное питание)	1				Библиотека ЦОК <a href="https://m.edsoo.ru/8352eb86">https://m.edsoo.ru/8352eb86</a>
33	Здоровый образ жизни (здоровое питание)	1				Библиотека ЦОК <a href="https://m.edsoo.ru/8352eb86">https://m.edsoo.ru/8352eb86</a>
34	Обобщение по теме «Здоровый образ жизни: режим труда и отдыха, фитнес, сбалансированное питание»	1				Библиотека ЦОК <a href="https://m.edsoo.ru/8352f3b0">https://m.edsoo.ru/8352f3b0</a>
35	Контроль по теме «Здоровый образ жизни: режим труда и отдыха, фитнес, сбалансированное питание»	1	1			Библиотека ЦОК <a href="https://m.edsoo.ru/8352f86a">https://m.edsoo.ru/8352f86a</a>
36	Покупки (одежда, обувь)	1				
37	Покупки (продукты питания)	1				
38	Покупки (подарки)	1				
39	Покупки (поход по магазинам)	1				
40	Покупки (ответственное потребление)	1				
41	Обобщение по теме «Покупки: одежда, обувь и продукты питания»	1				
42	Контроль по теме «Покупки: одежда,	1	1			

	обувь и продукты питания»					
43	Школа, школьная жизнь (школьные клубы и внеурочные занятия)	1				
44	Школа, школьная жизнь (современное обучение)	1				Библиотека ЦОК <a href="https://m.edsoo.ru/835312aa">https://m.edsoo.ru/835312aa</a>
45	Школа, школьная жизнь (школьные активности)	1				Библиотека ЦОК <a href="https://m.edsoo.ru/83530a30">https://m.edsoo.ru/83530a30</a>
46	Школа, школьная жизнь (переписка с зарубежными сверстниками)	1				Библиотека ЦОК <a href="https://m.edsoo.ru/8353117e">https://m.edsoo.ru/8353117e</a>
47	Школа, школьная жизнь (посещение библиотеки)	1				
48	Школа, школьная жизнь (школьный журнал)	1				
49	Обобщение по теме «Школа, школьная жизнь, школьная форма, изучаемые предметы, любимый предмет, правила поведения в школе, посещение школьной библиотеки (ресурсного центра). Переписка с зарубежными сверстниками»	1				Библиотека ЦОК <a href="https://m.edsoo.ru/83531c3c">https://m.edsoo.ru/83531c3c</a>
50	Контроль по теме «Школа, школьная жизнь, школьная форма, изучаемые предметы, любимый предмет, правила поведения в школе, посещение школьной библиотеки (ресурсного центра). Переписка с зарубежными сверстниками»	1	1			Библиотека ЦОК <a href="https://m.edsoo.ru/83531c3c">https://m.edsoo.ru/83531c3c</a>

51	Каникулы в различное время года (поездка в летний лагерь)	1				
52	Каникулы в различное время года (активности в летнем лагере)	1				
53	Путешествия по России и зарубежным странам	1				Библиотека ЦОК <a href="https://m.edsoo.ru/83531d5e">https://m.edsoo.ru/83531d5e</a>
54	Путешествия по России и зарубежным странам (открытка с отдыха)	1				
55	Каникулы в различное время года (парки развлечений)	1				
56	Каникулы в различное время года (тематический парк)	1				
57	Каникулы в различное время года (поездка в образовательный лагерь)	1				
58	Каникулы в различное время года (правила безопасности на отдыхе)	1				
59	Обобщение по теме «Каникулы в различное время года. Виды отдыха. Путешествия по России и зарубежным странам»	1				Библиотека ЦОК <a href="https://m.edsoo.ru/83532d08">https://m.edsoo.ru/83532d08</a>
60	Контроль по теме «Каникулы в различное время года. Виды отдыха. Путешествия по России и зарубежным странам»	1	1			Библиотека ЦОК <a href="https://m.edsoo.ru/83532d08">https://m.edsoo.ru/83532d08</a>



61	Природа (загрязнение окружающей среды)	1				Библиотека ЦОК <a href="https://m.edsoo.ru/835338a2">https://m.edsoo.ru/835338a2</a>
62	Природа (важные проблемы экологии)	1				Библиотека ЦОК <a href="https://m.edsoo.ru/83533d2a">https://m.edsoo.ru/83533d2a</a>
63	Природа (заботимся об окружающей среде)	1				Библиотека ЦОК <a href="https://m.edsoo.ru/83533564">https://m.edsoo.ru/83533564</a>
64	Природа: дикие и домашние животные (в зоопарке и заповеднике)	1				
65	Природа: дикие и домашние животные (национальные парки)	1				Библиотека ЦОК <a href="https://m.edsoo.ru/8352827c">https://m.edsoo.ru/8352827c</a>
66	Природа (помощь окружающей среде)	1				Библиотека ЦОК <a href="https://m.edsoo.ru/83533b4a">https://m.edsoo.ru/83533b4a</a> <a href="https://m.edsoo.ru/83533a14">https://m.edsoo.ru/83533a14</a>
67	Природа (флора и фауна)	1				
68	Обобщение по теме «Природа: дикие и домашние животные. Климат, погода»	1				
69	Жизнь в городе и сельской местности (особенности)	1				Библиотека ЦОК <a href="https://m.edsoo.ru/835340a4">https://m.edsoo.ru/835340a4</a> <a href="https://m.edsoo.ru/83533e42">https://m.edsoo.ru/83533e42</a> <a href="https://m.edsoo.ru/83533f78">https://m.edsoo.ru/83533f78</a>
70	Жизнь в городе и сельской местности (плюсы и минусы)	1				
71	Жизнь в городе и сельской местности (проблемы безопасности)	1				
72	Жизнь в городе и сельской местности (правила безопасности)	1				
73	Жизнь в городе и сельской местности	1				

	(городской транспорт)					
74	Жизнь в городе и сельской местности (настоящее и будущее)	1				
75	Описание родного города (села). (приводим наш район в порядок)	1				
76	Обобщение по теме «Жизнь в городе и сельской местности. Описание родного города (села). Транспорт»	1				Библиотека ЦОК <a href="https://m.edsoo.ru/8353422a">https://m.edsoo.ru/8353422a</a>
77	Контроль по темам «Природа: дикие и домашние животные. Климат, погода» и «Жизнь в городе и сельской местности. Описание родного города (села). Транспорт»	1	1			Библиотека ЦОК <a href="https://m.edsoo.ru/83534360">https://m.edsoo.ru/83534360</a>
78	Средства массовой информации (новостные ресурсы)	1				
79	Средства массовой информации (газеты)	1				Библиотека ЦОК <a href="https://m.edsoo.ru/83529a78">https://m.edsoo.ru/83529a78</a>
80	Средства массовой информации (журналы)	1				Библиотека ЦОК <a href="https://m.edsoo.ru/83529a79">https://m.edsoo.ru/83529a79</a>
81	Средства массовой информации (телевидение)	1				Библиотека ЦОК <a href="https://m.edsoo.ru/83529884">https://m.edsoo.ru/83529884</a>
82	Средства массовой информации (радио)	1				Библиотека ЦОК <a href="https://m.edsoo.ru/83529bfe">https://m.edsoo.ru/83529bfe</a>
83	Средства массовой информации (интернет)	1				Библиотека ЦОК <a href="https://m.edsoo.ru/83529582">https://m.edsoo.ru/83529582</a> <a href="https://m.edsoo.ru/83534496">https://m.edsoo.ru/83534496</a> <a href="https://m.edsoo.ru/83534838">https://m.edsoo.ru/83534838</a> <a href="https://m.edsoo.ru/83534b08">https://m.edsoo.ru/83534b08</a>

84	Обобщение по теме «Средства массовой информации (телевидение, журналы, Интернет)»	1				Библиотека ЦОК <a href="https://m.edsoo.ru/83529d8e">https://m.edsoo.ru/83529d8e</a> <a href="https://m.edsoo.ru/835349d2">https://m.edsoo.ru/835349d2</a>
85	Контроль по теме «Средства массовой информации (телевидение, журналы, Интернет)» / Всероссийская проверочная работа	1	1			
86	Страна (страны) изучаемого языка (географическое положение, столицы, население)	1				Библиотека ЦОК <a href="https://m.edsoo.ru/83534c16">https://m.edsoo.ru/83534c16</a> <a href="https://m.edsoo.ru/8353599a">https://m.edsoo.ru/8353599a</a>
87	Родная страна (географическое положение, столицы, население)	1				Библиотека ЦОК <a href="https://m.edsoo.ru/83534edc">https://m.edsoo.ru/83534edc</a> <a href="https://m.edsoo.ru/8353536e">https://m.edsoo.ru/8353536e</a> <a href="https://m.edsoo.ru/8353579c">https://m.edsoo.ru/8353579c</a> <a href="https://m.edsoo.ru/8353599a">https://m.edsoo.ru/8353599a</a>
88	Страна (страны) изучаемого языка (традиции, обычаи)	1				Библиотека ЦОК <a href="https://m.edsoo.ru/83535120">https://m.edsoo.ru/83535120</a>
89	Родная страна (традиции, обычаи)	1				Библиотека ЦОК <a href="https://m.edsoo.ru/83535558">https://m.edsoo.ru/83535558</a> <a href="https://m.edsoo.ru/83535008">https://m.edsoo.ru/83535008</a> <a href="https://m.edsoo.ru/83534d42">https://m.edsoo.ru/83534d42</a>
90	Родная страна и страна (страны) изучаемого языка (страницы истории)	1				Библиотека ЦОК <a href="https://m.edsoo.ru/8352af04">https://m.edsoo.ru/8352af04</a> <a href="https://m.edsoo.ru/83535c4c">https://m.edsoo.ru/83535c4c</a>
91	Родная страна и страна (страны) изучаемого языка (языковые особенности)	1				Библиотека ЦОК <a href="https://m.edsoo.ru/8352a202">https://m.edsoo.ru/8352a202</a>

92	Родная страна и страна (страны) изучаемого языка (достопримечательности)	1				Библиотека ЦОК <a href="https://m.edsoo.ru/83535b16">https://m.edsoo.ru/83535b16</a>
93	Обобщение по теме «Родная страна и страна (страны) изучаемого языка. Их географическое положение, столицы, население, официальные языки, достопримечательности, культурные особенности (национальные праздники, традиции, обычаи)»	1				Библиотека ЦОК <a href="https://m.edsoo.ru/83535b16">https://m.edsoo.ru/83535b16</a>
94	Выдающиеся люди страны (стран) изучаемого языка. (писатели)	1				Библиотека ЦОК <a href="https://m.edsoo.ru/83535f1c">https://m.edsoo.ru/83535f1c</a>
95	Выдающиеся люди страны (стран) изучаемого языка (писатели, известные произведения)	1				Библиотека ЦОК <a href="https://m.edsoo.ru/83535f1c">https://m.edsoo.ru/83535f1c</a>
96	Выдающиеся люди страны (стран) изучаемого языка (поэты)	1				Библиотека ЦОК <a href="https://m.edsoo.ru/83535d8c">https://m.edsoo.ru/83535d8c</a>
97	Выдающиеся люди страны (стран) изучаемого языка (учёные)	1				Библиотека ЦОК <a href="https://m.edsoo.ru/83536296">https://m.edsoo.ru/83536296</a>
98	Выдающиеся люди страны (стран) изучаемого языка (спортсмены, актёры)	1				Библиотека ЦОК <a href="https://m.edsoo.ru/8353616a">https://m.edsoo.ru/8353616a</a>
99	Выдающиеся люди родной страны (спортсмены, актёры)	1				Библиотека ЦОК <a href="https://m.edsoo.ru/8353616a">https://m.edsoo.ru/8353616a</a> <a href="https://m.edsoo.ru/835363b8">https://m.edsoo.ru/835363b8</a>
100	Выдающиеся люди родной страны (писатели, поэты)	1				Библиотека ЦОК <a href="https://m.edsoo.ru/83535f1c">https://m.edsoo.ru/83535f1c</a>

						<a href="https://m.edsoo.ru/83535d8c">https://m.edsoo.ru/83535d8c</a>
10 1	Обобщение по теме «Выдающиеся люди родной страны и страны (стран) изучаемого языка: учёные, писатели, поэты, спортсмены»	1				Библиотека ЦОК <a href="https://m.edsoo.ru/8353658e">https://m.edsoo.ru/8353658e</a>
10 2	Контроль по темам Родная страна и страна (страны) изучаемого языка. Их географическое положение, столицы, население, официальные языки, достопримечательности, культурные особенности (национальные праздники, традиции, обычаи)»	1	1			Библиотека ЦОК <a href="https://m.edsoo.ru/8353658e">https://m.edsoo.ru/8353658e</a>
ОБЩЕЕ КОЛИЧЕСТВО ЧАСОВ ПО ПРОГРАММЕ		102	10	0		

## 8 КЛАСС

№ п/ п	Тема урока	Количество часов			Дата изучен ия	Электронные цифровые образовательные ресурсы
		Всего	Контроль ные работы	Практические работы		
1	Взаимоотношения в семье и с друзьями (общение с друзьями)	1				Библиотека ЦОК <a href="https://m.edsoo.ru/835366ec">https://m.edsoo.ru/835366ec</a> <a href="https://m.edsoo.ru/8353731c">https://m.edsoo.ru/8353731c</a> <a href="https://m.edsoo.ru/83537074">https://m.edsoo.ru/83537074</a>
2	Взаимоотношения в семье и с друзьями (знакомство со сверстниками)	1				
3	Взаимоотношения в семье и с друзьями (вежливое общение)	1				
4	Взаимоотношения в семье и с друзьями (семейные праздники)	1				

5	Взаимоотношения в семье и с друзьями (поздравление с праздниками)	1				
6	Взаимоотношения в семье и с друзьями (возникновение конфликтов)	1				Библиотека ЦОК <a href="https://m.edsoo.ru/83536930">https://m.edsoo.ru/83536930</a> <a href="https://m.edsoo.ru/83537196">https://m.edsoo.ru/83537196</a> <a href="https://m.edsoo.ru/83536aa2">https://m.edsoo.ru/83536aa2</a> <a href="https://m.edsoo.ru/8352c0ca">https://m.edsoo.ru/8352c0ca</a> <a href="https://m.edsoo.ru/8352bd3c">https://m.edsoo.ru/8352bd3c</a> <a href="https://m.edsoo.ru/8352c49e">https://m.edsoo.ru/8352c49e</a> <a href="https://m.edsoo.ru/8352ca5c">https://m.edsoo.ru/8352ca5c</a>
7	Взаимоотношения в семье и с друзьями (разрешение конфликтов)	1				Библиотека ЦОК <a href="https://m.edsoo.ru/8353680e">https://m.edsoo.ru/8353680e</a> <a href="https://m.edsoo.ru/83536cfa">https://m.edsoo.ru/83536cfa</a> <a href="https://m.edsoo.ru/8352bef4">https://m.edsoo.ru/8352bef4</a> <a href="https://m.edsoo.ru/8352c30e">https://m.edsoo.ru/8352c30e</a>
8	Обобщение по теме «Взаимоотношения в семье и с друзьями»	1				Библиотека ЦОК <a href="https://m.edsoo.ru/83537466">https://m.edsoo.ru/83537466</a>
9	Контроль по теме «Взаимоотношения в семье и с друзьями»	1	1			Библиотека ЦОК <a href="https://m.edsoo.ru/83537466">https://m.edsoo.ru/83537466</a>
10	Внешность и характер человека (литературного персонажа). (черты характера)	1				Библиотека ЦОК <a href="https://m.edsoo.ru/8353759c">https://m.edsoo.ru/8353759c</a> <a href="https://m.edsoo.ru/83537754">https://m.edsoo.ru/83537754</a>
11	Внешность и характер человека (литературного персонажа). (описание внешности)	1				
12	Внешность и характер человека (литературного	1				

	персонажа). (описание членов семьи и друзей)					
13	Внешность и характер человека (литературного персонажа). (сравнение)	1				
14	Внешность и характер человека (литературного персонажа). (описание персонажа)	1				
15	Внешность и характер человека (литературного персонажа). (внешность и внутренний мир)	1				
16	Внешность и характер человека (литературного персонажа). (описание знаменитости)	1				
17	Обобщение по теме «Внешность и характер человека (литературного персонажа)»	1				Библиотека ЦОК <a href="https://m.edsoo.ru/83537aa6">https://m.edsoo.ru/83537aa6</a>
18	Контроль по теме «Внешность и характер человека (литературного персонажа)»	1	1			Библиотека ЦОК <a href="https://m.edsoo.ru/83537aa6">https://m.edsoo.ru/83537aa6</a>
19	Досуг и увлечения (хобби) современного подростка (мода)	1				Библиотека ЦОК <a href="https://m.edsoo.ru/835388a2">https://m.edsoo.ru/835388a2</a>
20	Досуг и увлечения (хобби) современного подростка (жизнь онлайн)	1				Библиотека ЦОК <a href="https://m.edsoo.ru/8353798e">https://m.edsoo.ru/8353798e</a> <a href="https://m.edsoo.ru/83537fe2">https://m.edsoo.ru/83537fe2</a>
21	Досуг и увлечения (хобби) современного подростка	1				Библиотека ЦОК <a href="https://m.edsoo.ru/8352e00a">https://m.edsoo.ru/8352e00a</a>

	(необычные увлечения)					
22	Досуг и увлечения (хобби) современного подростка (занятия в свободное время)	1				Библиотека ЦОК <a href="https://m.edsoo.ru/83537bc8">https://m.edsoo.ru/83537bc8</a> <a href="https://m.edsoo.ru/83538140">https://m.edsoo.ru/83538140</a>
23	Досуг и увлечения (хобби) современного подростка (компьютер)	1				Библиотека ЦОК <a href="https://m.edsoo.ru/83538d3e">https://m.edsoo.ru/83538d3e</a>
24	Обобщение по теме «Досуг и увлечения (хобби) современного подростка (чтение, кино, театр, музей, спорт, музыка)»	1				Библиотека ЦОК <a href="https://m.edsoo.ru/83538d3e">https://m.edsoo.ru/83538d3e</a>
25	Здоровый образ жизни (сбалансированное питание)	1				Библиотека ЦОК <a href="https://m.edsoo.ru/83538eec">https://m.edsoo.ru/83538eec</a> <a href="https://m.edsoo.ru/8353a5b2">https://m.edsoo.ru/8353a5b2</a> <a href="https://m.edsoo.ru/8353986a">https://m.edsoo.ru/8353986a</a>
26	Здоровый образ жизни (питание школьников)	1				Библиотека ЦОК <a href="https://m.edsoo.ru/83539040">https://m.edsoo.ru/83539040</a>
27	Здоровый образ жизни (рецепты здорового питания)	1				Библиотека ЦОК <a href="https://m.edsoo.ru/83539180">https://m.edsoo.ru/83539180</a>
28	Здоровый образ жизни (спорт)	1				Библиотека ЦОК <a href="https://m.edsoo.ru/83539522">https://m.edsoo.ru/83539522</a> <a href="https://m.edsoo.ru/83539d42">https://m.edsoo.ru/83539d42</a>
29	Здоровый образ жизни (популярные виды спорта)	1				Библиотека ЦОК <a href="https://m.edsoo.ru/835392d4">https://m.edsoo.ru/835392d4</a> <a href="https://m.edsoo.ru/83539b4e">https://m.edsoo.ru/83539b4e</a> <a href="https://m.edsoo.ru/83539f18">https://m.edsoo.ru/83539f18</a> <a href="https://m.edsoo.ru/8353a7b0">https://m.edsoo.ru/8353a7b0</a>
30	Здоровый образ жизни (фитнес)	1				Библиотека ЦОК <a href="https://m.edsoo.ru/8353a9e0">https://m.edsoo.ru/8353a9e0</a>



						<a href="https://m.edsoo.ru/835396d0">https://m.edsoo.ru/835396d0</a>
31	Здоровый образ жизни (мой любимый вид спорта)	1				Библиотека ЦОК <a href="https://m.edsoo.ru/8353a10c">https://m.edsoo.ru/8353a10c</a>
32	Здоровый образ жизни (спортивная символика)	1				Библиотека ЦОК <a href="https://m.edsoo.ru/8353a3aa">https://m.edsoo.ru/8353a3aa</a>
33	Обобщение по теме «Здоровый образ жизни: режим труда и отдыха, фитнес, сбалансированное питание. Посещение врача»	1				Библиотека ЦОК <a href="https://m.edsoo.ru/8353ac92">https://m.edsoo.ru/8353ac92</a>
34	Контроль по темам «Досуг и увлечения (хобби) современного подростка (чтение, кино, театр, музей, спорт, музыка)» и «Здоровый образ жизни: режим труда и отдыха, фитнес, сбалансированное питание. Посещение врача»	1	1			Библиотека ЦОК <a href="https://m.edsoo.ru/8353ac92">https://m.edsoo.ru/8353ac92</a>
35	Покупки: одежда, обувь и продукты питания (виды магазинов)	1				
36	Покупки: одежда, обувь и продукты питания (в магазине)	1				
37	Покупки: одежда, обувь и продукты питания (покупки на рынке)	1				
38	Покупки: одежда, обувь и продукты питания (описание покупок)	1				
39	Покупки: одежда, обувь и продукты питания (покупка подарков)	1				
40	Покупки: одежда, обувь и продукты	1				

	питания (одежда и обувь)					
41	Обобщение по теме «Покупки: одежда, обувь и продукты питания. Карманные деньги»	1				
42	Контроль по теме «Покупки: одежда, обувь и продукты питания. Карманные деньги»	1	1			
43	Школа, школьная жизнь (любимые предметы)	1				Библиотека ЦОК <a href="https://m.edsoo.ru/83531ab6">https://m.edsoo.ru/83531ab6</a>
44	Школа, школьная жизнь (взаимоотношения в школе)	1				Библиотека ЦОК <a href="https://m.edsoo.ru/8352cde0">https://m.edsoo.ru/8352cde0</a>
45	Школа, школьная жизнь (международные обмены для школьников)	1				
46	Школа, школьная жизнь (школьные будни)	1				Библиотека ЦОК <a href="https://m.edsoo.ru/83530c06">https://m.edsoo.ru/83530c06</a> <a href="https://m.edsoo.ru/83530d78">https://m.edsoo.ru/83530d78</a> <a href="https://m.edsoo.ru/83530e9a">https://m.edsoo.ru/83530e9a</a> <a href="https://m.edsoo.ru/83530166">https://m.edsoo.ru/83530166</a> <a href="https://m.edsoo.ru/8353b660">https://m.edsoo.ru/8353b660</a>
47	Школа, школьная жизнь (использование интернета)	1				Библиотека ЦОК <a href="https://m.edsoo.ru/835304e0">https://m.edsoo.ru/835304e0</a> <a href="https://m.edsoo.ru/8353ae68">https://m.edsoo.ru/8353ae68</a>
48	Школа, школьная жизнь (онлайн-обучение)	1				Библиотека ЦОК <a href="https://m.edsoo.ru/8353ebc6">https://m.edsoo.ru/8353ebc6</a>
49	Школа, школьная жизнь (экзамены)	1				
50	Школа, школьная жизнь (проект)	1				
51	Обобщение по теме «Школа, школьная	1				

	жизнь, школьная форма, изучаемые предметы и отношение к ним. Посещение школьной библиотеки (ресурсного центра). Переписка с зарубежными сверстниками»					
52	Контроль по теме «Школа, школьная жизнь, школьная форма, изучаемые предметы и отношение к ним. Посещение школьной библиотеки (ресурсного центра). Переписка с зарубежными сверстниками»	1	1			
53	Виды отдыха в различное время года. Путешествия по России и зарубежным странам (виды путешествий)	1				Библиотека ЦОК <a href="https://m.edsoo.ru/8353204c">https://m.edsoo.ru/8353204c</a>
54	Виды отдыха в различное время года. Путешествия по России и зарубежным странам (занятия на отдыхе)	1				Библиотека ЦОК <a href="https://m.edsoo.ru/8353e2fc">https://m.edsoo.ru/8353e2fc</a> <a href="https://m.edsoo.ru/8353e086">https://m.edsoo.ru/8353e086</a>
55	Виды отдыха в различное время года. Путешествия по России и зарубежным странам (трудности в путешествиях)	1				
56	Виды отдыха в различное время года. Путешествия по России и зарубежным странам (различные туры)	1				Библиотека ЦОК <a href="https://m.edsoo.ru/8353e1c6">https://m.edsoo.ru/8353e1c6</a>

57	Обобщение по теме «Виды отдыха в различное время года. Путешествия по России и зарубежным странам»	1				Библиотека ЦОК <a href="https://m.edsoo.ru/8353e54a">https://m.edsoo.ru/8353e54a</a>
58	Контроль по теме «Виды отдыха в различное время года. Путешествия по России и зарубежным странам»	1	1			Библиотека ЦОК <a href="https://m.edsoo.ru/8353e54a">https://m.edsoo.ru/8353e54a</a>
59	Проблемы экологии (перерабатываемые материалы)	1				
60	Проблемы экологии (экологичные материалы)	1				
61	Природа. Стихийные бедствия (виды природных катастроф)	1				
62	Природа. Стихийные бедствия (последствия природных катастроф)	1				
63	Природа. Стихийные бедствия (причины возникновения)	1				
64	Природа (глобальные вызовы)	1				Библиотека ЦОК <a href="https://m.edsoo.ru/8353d500">https://m.edsoo.ru/8353d500</a>
65	Природа (климат, погода)	1				
66	Природа (флора и фауна)	1				Библиотека ЦОК <a href="https://m.edsoo.ru/8353d258">https://m.edsoo.ru/8353d258</a>
67	Природа (природные памятники в опасности)	1				Библиотека ЦОК <a href="https://m.edsoo.ru/8353ced4">https://m.edsoo.ru/8353ced4</a>
68	Природа (редкие животные)	1				
69	Проблемы экологии (волонтерское экологическое движение)	1				Библиотека ЦОК <a href="https://m.edsoo.ru/8353d6e0">https://m.edsoo.ru/8353d6e0</a> <a href="https://m.edsoo.ru/835">https://m.edsoo.ru/835</a>

						<a href="https://m.edsoo.ru/8353d80c3d92ehttps://m.edsoo.ru/8353cd1c">3d80c https://m.edsoo.ru/8353d92e https://m.edsoo.ru/8353cd1c</a>
70	Обобщение по теме «Природа: флора и фауна. Проблемы экологии. Климат, погода. Стихийные бедствия»	1				Библиотека ЦОК <a href="https://m.edsoo.ru/8353d3b6">https://m.edsoo.ru/8353d3b6</a>
71	Контроль по теме «Природа: флора и фауна. Проблемы экологии. Климат, погода. Стихийные бедствия»	1	1			
72	Условия проживания в городской/сельской местности (транспорт)	1				
73	Условия проживания в городской/сельской местности (история транспорта)	1				
74	Условия проживания в городской/сельской местности (современный транспорт)	1				
75	Условия проживания в городской/сельской местности (утилизация мусора)	1				Библиотека ЦОК <a href="https://m.edsoo.ru/8353d0a0">https://m.edsoo.ru/8353d0a0</a>
76	Обобщение по теме «Условия проживания в городской/сельской местности. Транспорт»	1				Библиотека ЦОК <a href="https://m.edsoo.ru/8353ded8">https://m.edsoo.ru/8353ded8</a>
77	Контроль по теме «Условия проживания в городской/сельской местности. Транспорт»	1	1			Библиотека ЦОК <a href="https://m.edsoo.ru/8353ded8">https://m.edsoo.ru/8353ded8</a>

78	Средства массовой информации (влияние СМИ)	1				
79	Средства массовой информации (современные СМИ)	1				Библиотека ЦОК <a href="https://m.edsoo.ru/8353e77a">https://m.edsoo.ru/8353e77a</a>
80	Средства массовой информации (медиаграмотность)	1				Библиотека ЦОК <a href="https://m.edsoo.ru/8353e662">https://m.edsoo.ru/8353e662</a>
81	Средства массовой информации (интернет)	1				Библиотека ЦОК <a href="https://m.edsoo.ru/8353ea7c">https://m.edsoo.ru/8353ea7c</a>
82	Средства массовой информации (сетевые ресурсы)	1				Библиотека ЦОК <a href="https://m.edsoo.ru/8353ece8">https://m.edsoo.ru/8353ece8</a>
83	Обобщение по теме «Средства массовой информации (телевидение, радио, пресса, Интернет)»	1				Библиотека ЦОК <a href="https://m.edsoo.ru/8353ee0a">https://m.edsoo.ru/8353ee0a</a>
84	Контроль по теме «Средства массовой информации (телевидение, радио, пресса, Интернет)» / Всероссийская проверочная работа	1	1			Библиотека ЦОК <a href="https://m.edsoo.ru/8353ee0a">https://m.edsoo.ru/8353ee0a</a>
85	Страна (страны) изучаемого языка (культурные особенности)	1				Библиотека ЦОК <a href="https://m.edsoo.ru/8353ef22">https://m.edsoo.ru/8353ef22</a> <a href="https://m.edsoo.ru/8353f044">https://m.edsoo.ru/8353f044</a>
86	Родная страна и страна (страны) изучаемого языка (деньги)	1				
87	Страна (страны) изучаемого языка (традиционная одежда)	1				
88	Родная страна и страна (страны) изучаемого языка (достопримечательности)	1				Библиотека ЦОК <a href="https://m.edsoo.ru/8353f698">https://m.edsoo.ru/8353f698</a>
89	Родная страна (культурные особенности)	1				Библиотека ЦОК <a href="https://m.edsoo.ru/8353f558">https://m.edsoo.ru/8353f558</a>

90	Родная страна и страна (страны) изучаемого языка (национальная кухня)	1				Библиотека ЦОК <a href="https://m.edsoo.ru/8352f004">https://m.edsoo.ru/8352f004</a> <a href="https://m.edsoo.ru/8352366e">https://m.edsoo.ru/8352366e</a> <a href="https://m.edsoo.ru/83523786">https://m.edsoo.ru/83523786</a>
91	Родная страна (национальная одежда)	1				Библиотека ЦОК <a href="https://m.edsoo.ru/8353f558">https://m.edsoo.ru/8353f558</a>
92	Родная страна и страна (страны) изучаемого языка (традиции, обычаи)	1				
93	Родная страна и страна (страны) изучаемого языка (культурное наследие)	1				
94	Родная страна и страна (страны) изучаемого языка (образование)	1				
95	Обобщение по теме «Родная страна и страна (страны) изучаемого языка. Их географическое положение, столицы, население, официальные языки, достопримечательности, культурные особенности (национальные праздники, традиции, обычаи)»	1				Библиотека ЦОК <a href="https://m.edsoo.ru/8353fa26">https://m.edsoo.ru/8353fa26</a>
96	Выдающиеся люди родной страны и страны (стран) изучаемого языка (знаменитые путешественники)	1				Библиотека ЦОК <a href="https://m.edsoo.ru/8353fa26">https://m.edsoo.ru/8353fa26</a>
97	Выдающиеся люди родной страны (учёные)	1				Библиотека ЦОК <a href="https://m.edsoo.ru/83526a1c">https://m.edsoo.ru/83526a1c</a> <a href="https://m.edsoo.ru/83526f08">https://m.edsoo.ru/83526f08</a> <a href="https://m.edsoo.ru/835270c0">https://m.edsoo.ru/835270c0</a>

98	Выдающиеся люди страны (стран) изучаемого языка (учёные)	1				
99	Выдающиеся люди родной страны и страны (стран) изучаемого языка (писатели, поэты)	1				
100	Выдающиеся люди родной страны и страны (стран) изучаемого языка (нобелевские лауреаты)	1				
101	Обобщение по теме «Выдающиеся люди родной страны и страны (стран) изучаемого языка: учёные, писатели, поэты, художники, музыканты, спортсмены»	1				Библиотека ЦОК <a href="https://m.edsoo.ru/83540494">https://m.edsoo.ru/83540494</a>
102	Контроль по темам «Родная страна и страна (страны) изучаемого языка. Их географическое положение, столицы, население, официальные языки, достопримечательности, культурные особенности (национальные праздники, традиции, обычаи)» и «Выдающиеся люди родной страны и страны (стран) изучаемого языка: учёные, писатели, поэты, художники, музыканты, спортсмены»	1	1			Библиотека ЦОК <a href="https://m.edsoo.ru/83540494">https://m.edsoo.ru/83540494</a>
ОБЩЕЕ КОЛИЧЕСТВО ЧАСОВ ПО ПРОГРАММЕ		102	10	0		

## 9 КЛАСС



№ п/ п	Тема урока	Количество часов			Дата изучен ия	Электронные цифровые образовательные ресурсы
		Всего	Контроль ые работы	Практические работы		
1	Взаимоотношения в семье и с друзьями. Конфликты и их разрешение (семейные праздники: рождество и новый год)	1				Библиотека ЦОК <a href="https://m.edsoo.ru/835407f0">https://m.edsoo.ru/835407f0</a>
2	Взаимоотношения в семье и с друзьями. Конфликты и их разрешение (семейные праздники: день рождения)	1				Библиотека ЦОК <a href="https://m.edsoo.ru/835407f0">https://m.edsoo.ru/835407f0</a>
3	Взаимоотношения в семье и с друзьями. Конфликты и их разрешение (место жительства)	1				
4	Взаимоотношения в семье и с друзьями. Конфликты и их разрешение (обязанности по дому)	1				
5	Взаимоотношения в семье и с друзьями. Конфликты и их разрешение (распределение домашних обязанностей)	1				
6	Взаимоотношения в семье и с друзьями. Конфликты и их разрешение (взаимоотношения в семье)	1				Библиотека ЦОК <a href="https://m.edsoo.ru/83541254">https://m.edsoo.ru/83541254</a>
7	Взаимоотношения в семье и с друзьями. Конфликты и их разрешение (решение конфликтов)	1				Библиотека ЦОК <a href="https://m.edsoo.ru/8354107e">https://m.edsoo.ru/8354107e</a>

8	Взаимоотношения в семье и с друзьями. Конфликты и их разрешение (общение с соседями)	1				
9	Взаимоотношения в семье и с друзьями. Конфликты и их разрешение (проблемы и их решение)	1				
10	Обобщение по теме «Взаимоотношения в семье и с друзьями. Конфликты и их разрешение»	1				Библиотека ЦОК <a href="https://m.edsoo.ru/8354138a">https://m.edsoo.ru/8354138a</a>
11	Контроль по теме «Взаимоотношения в семье и с друзьями. Конфликты и их разрешение»	1	1			Библиотека ЦОК <a href="https://m.edsoo.ru/8354138a">https://m.edsoo.ru/8354138a</a>
12	Внешность и характер человека (литературного персонажа) (описание, сравнение)	1				
13	Внешность и характер человека (литературного персонажа) (описание литературного персонажа)	1				
14	Внешность и характер человека (литературного персонажа) (описание личных качеств)	1				Библиотека ЦОК <a href="https://m.edsoo.ru/835419f2">https://m.edsoo.ru/835419f2</a>
15	Обобщение по теме «Внешность и характер человека (литературного персонажа)»	1				Библиотека ЦОК <a href="https://m.edsoo.ru/83541b82">https://m.edsoo.ru/83541b82</a>
16	Контроль по теме «Внешность и характер человека	1	1			Библиотека ЦОК <a href="https://m.edsoo.ru/83541b82">https://m.edsoo.ru/83541b82</a>

	(литературного персонажа)»					
17	Досуг и увлечения (хобби) современного подростка (живопись)	1				
18	Досуг и увлечения (хобби) современного подростка (направления живописи)	1				
19	Досуг и увлечения (хобби) современного подростка (технологии: проблемы)	1				
20	Досуг и увлечения (хобби) современного подростка (компьютерные программы)	1				
21	Досуг и увлечения (хобби) современного подростка (компьютерные игры)	1				Библиотека ЦОК <a href="https://m.edsoo.ru/83542866">https://m.edsoo.ru/83542866</a>
22	Досуг и увлечения (хобби) современного подростка (технологии в нашей жизни)	1				Библиотека ЦОК <a href="https://m.edsoo.ru/83542262">https://m.edsoo.ru/83542262</a>
23	Досуг и увлечения (хобби) современного подростка (виды искусства)	1				
24	Досуг и увлечения (хобби) современного подростка (музыка)	1				
25	Досуг и увлечения (хобби) современного подростка (кино)	1				

26	Досуг и увлечения (хобби) современного подростка (чтение)	1				Библиотека ЦОК <a href="https://m.edsoo.ru/8354253c">https://m.edsoo.ru/8354253c</a>
27	Досуг и увлечения (хобби) современного подростка (волонтерское движение)	1				Библиотека ЦОК <a href="https://m.edsoo.ru/83541ee8">https://m.edsoo.ru/83541ee8</a>
28	Досуг и увлечения (хобби) современного подростка (преданность своему увлечению)	1				
29	Обобщение по теме «Досуг и увлечения (хобби) современного подростка (чтение, кино, театр, музыка, музей, спорт, живопись; компьютерные игры). Роль книги в жизни подростка»	1				Библиотека ЦОК <a href="https://m.edsoo.ru/83542c80">https://m.edsoo.ru/83542c80</a>
30	Контроль по теме «Досуг и увлечения (хобби) современного подростка (чтение, кино, театр, музыка, музей, спорт, живопись; компьютерные игры). Роль книги в жизни подростка»	1	1			Библиотека ЦОК <a href="https://m.edsoo.ru/83542c80">https://m.edsoo.ru/83542c80</a>
31	Здоровый образ жизни (психологическое здоровье)	1				Библиотека ЦОК <a href="https://m.edsoo.ru/8354336a">https://m.edsoo.ru/8354336a</a>
32	Здоровый образ жизни (посещение врача)	1				Библиотека ЦОК <a href="https://m.edsoo.ru/8352f4dc">https://m.edsoo.ru/8352f4dc</a>
33	Здоровый образ жизни (полезные привычки)	1				Библиотека ЦОК <a href="https://m.edsoo.ru/835439c8">https://m.edsoo.ru/835439c8</a>

34	Здоровый образ жизни (фитнес)	1				Библиотека ЦОК <a href="https://m.edsoo.ru/83542ff0">https://m.edsoo.ru/83542ff0</a>
35	Здоровый образ жизни (спорт)	1				Библиотека ЦОК <a href="https://m.edsoo.ru/835434fa">https://m.edsoo.ru/835434fa</a>
36	Здоровый образ жизни (личная безопасность)	1				Библиотека ЦОК <a href="https://m.edsoo.ru/83542eb0">https://m.edsoo.ru/83542eb0</a>
37	Здоровый образ жизни (экстремальный спорт)	1				Библиотека ЦОК <a href="https://m.edsoo.ru/8354366c">https://m.edsoo.ru/8354366c</a>
38	Здоровый образ жизни (виды экстремального спорта)	1				Библиотека ЦОК <a href="https://m.edsoo.ru/8354366c">https://m.edsoo.ru/8354366c</a>
39	Обобщение по теме «Здоровый образ жизни: режим труда и отдыха, фитнес, сбалансированное питание. Посещение врача»	1				Библиотека ЦОК <a href="https://m.edsoo.ru/83544346">https://m.edsoo.ru/83544346</a>
40	Контроль по теме «Здоровый образ жизни: режим труда и отдыха, фитнес, сбалансированное питание. Посещение врача»	1	1			Библиотека ЦОК <a href="https://m.edsoo.ru/83544346">https://m.edsoo.ru/83544346</a>
41	Покупки (виды магазинов)	1				Библиотека ЦОК <a href="https://m.edsoo.ru/83541542">https://m.edsoo.ru/83541542</a>
42	Покупки (покупки в интернете)	1				
43	Обобщение по теме «Покупки: одежда, обувь и продукты питания. Карманные деньги. Молодёжная мода»	1				
44	Контроль по теме «Покупки: одежда, обувь и продукты питания. Карманные деньги. Молодёжная мода»	1	1			

45	Школа, школьная жизнь (изучаемые предметы и отношение к ним)	1				Библиотека ЦОК <a href="https://m.edsoo.ru/83544832">https://m.edsoo.ru/83544832</a>
46	Школа, школьная жизнь (технологии в школе)	1				Библиотека ЦОК <a href="https://m.edsoo.ru/83530698">https://m.edsoo.ru/83530698</a>
47	Школа (переписка с зарубежными сверстниками)	1				
48	Обобщение по теме «Школа, школьная жизнь, изучаемые предметы и отношение к ним. Взаимоотношения в школе: проблемы и их решение. Переписка с зарубежными сверстниками»	1				Библиотека ЦОК <a href="https://m.edsoo.ru/83545430">https://m.edsoo.ru/83545430</a>
49	Контроль по теме «Школа, школьная жизнь, изучаемые предметы и отношение к ним. Взаимоотношения в школе: проблемы и их решение. Переписка с зарубежными сверстниками»	1	1			Библиотека ЦОК <a href="https://m.edsoo.ru/83545430">https://m.edsoo.ru/83545430</a>
50	Виды отдыха в различное время года (фестивали)	1				
51	Виды отдыха в различное время года (карнавалы)	1				
52	Виды отдыха в различное время года (занятия в свободное время)	1				Библиотека ЦОК <a href="https://m.edsoo.ru/863c9c16">https://m.edsoo.ru/863c9c16</a>
53	Виды отдыха в различное время года (планы на отдых)	1				
54	Виды отдыха в различное время года (осмотр	1				

	достопримечательностей)					
55	Виды отдыха в разное время года (посещение музея)	1				
56	Виды отдыха в разное время года (транспорт)	1				Библиотека ЦОК <a href="https://m.edsoo.ru/863c9478">https://m.edsoo.ru/863c9478</a>
57	Виды отдыха в разное время года. Путешествия по России и зарубежным странам (активный отдых)	1				
58	Виды отдыха в разное время года. Путешествия по России и зарубежным странам (поход)	1				
59	Виды отдыха в разное время года. Путешествия по России и зарубежным странам (туризм)	1				
60	Обобщение по теме «Виды отдыха в разное время года. Путешествия по России и зарубежным странам. Транспорт»	1				
61	Контроль по теме «Виды отдыха в разное время года. Путешествия по России и зарубежным странам. Транспорт»	1	1			
62	Природа (дикие животные)	1				
63	Природа (защита животных)	1				Библиотека ЦОК <a href="https://m.edsoo.ru/863c7e8e">https://m.edsoo.ru/863c7e8e</a>
64	Проблемы экологии (утилизация отходов)	1				Библиотека ЦОК <a href="https://m.edsoo.ru/863c9054">https://m.edsoo.ru/863c9054</a>

65	Природа (домашние животные)	1				
66	Проблемы экологии (экологичный транспорт)	1				Библиотека ЦОК <a href="https://m.edsoo.ru/863c9612">https://m.edsoo.ru/863c9612</a>
67	Природа: флора и фауна (опасные животные)	1				
68	Проблемы экологии (волонтерское экологическое движение)	1				
69	Проблемы экологии (защита окружающей среды)	1				Библиотека ЦОК <a href="https://m.edsoo.ru/863c8ec4">https://m.edsoo.ru/863c8ec4</a>
70	Проблемы экологии (влияние человека на окружающую среду)	1				Библиотека ЦОК <a href="https://m.edsoo.ru/863c8668">https://m.edsoo.ru/863c8668</a>
71	Обобщение по теме «Природа: флора и фауна. Проблемы экологии. Защита окружающей среды. Климат, погода. Стихийные бедствия»	1				Библиотека ЦОК <a href="https://m.edsoo.ru/863c87ee">https://m.edsoo.ru/863c87ee</a>
72	Контроль по теме «Природа: флора и фауна. Проблемы экологии. Защита окружающей среды. Климат, погода. Стихийные бедствия»	1	1			
73	Средства массовой информации (интернет)	1				Библиотека ЦОК <a href="https://m.edsoo.ru/863ca5a8">https://m.edsoo.ru/863ca5a8</a>
74	Средства массовой информации (использование интернета)	1				<a href="https://m.edsoo.ru/863ca436">https://m.edsoo.ru/863ca436</a>
75	Средства массовой информации (телевидение)	1				Библиотека ЦОК <a href="https://m.edsoo.ru/863ca8fa">https://m.edsoo.ru/863ca8fa</a>
76	Средства массовой информации (пресса)	1				Библиотека ЦОК <a href="https://m.edsoo.ru/863ca706">https://m.edsoo.ru/863ca706</a>
77	Обобщение по теме «Средства массовой	1				



	информации (телевидение, радио, пресса, Интернет)»					
78	Контроль по теме «Средства массовой информации (телевидение, радио, пресса, Интернет)»	1	1			
79	Страна (страны) изучаемого языка (праздники)	1				
80	Родная страна (праздники)	1				
81	Родная страна и страна (страны) изучаемого языка (традиции)	1				
82	Родная страна и страна (страны) изучаемого языка (памятные даты)	1				Библиотека ЦОК <a href="https://m.edsoo.ru/863cba34">https://m.edsoo.ru/863c ba34</a>
83	Страна (страны) изучаемого языка (достопримечательн ости)	1				Библиотека ЦОК <a href="https://m.edsoo.ru/863cb70a">https://m.edsoo.ru/863c b70a</a>
84	Родная страна и страна (страны) изучаемого языка (мифы и легенды)	1				
85	Родная страна и страна (страны) изучаемого языка (историческое наследие)	1				
86	Родная страна и страна (страны) изучаемого языка (мой город, село)	1				
87	Родная страна (достопримечательн ости)	1				Библиотека ЦОК <a href="https://m.edsoo.ru/863cb598">https://m.edsoo.ru/863c b598</a>
88	Родная страна и страна (страны) изучаемого языка (фольклор)	1				
89	Родная страна и страна (страны) изучаемого языка	1				

	(музеи, картинные галереи)					
90	Родная страна и страна (страны) изучаемого языка (известные и популярные места)	1				
91	Родная страна и страна (страны) изучаемого языка (экстренные службы)	1				
92	Обобщение по теме «Родная страна и страна (страны) изучаемого языка. Их географическое положение, столицы и крупные города, регионы, население, официальные языки, достопримечательности, культурные особенности (национальные праздники, знаменательные даты, традиции, обычаи), страницы истории»	1				Библиотека ЦОК <a href="https://m.edsoo.ru/863cb8d6">https://m.edsoo.ru/863cb8d6</a>
93	Выдающиеся люди родной страны и страны (стран) изучаемого языка (художники)	1				
94	Выдающиеся люди родной страны и страны (стран) изучаемого языка (учёные)	1				Библиотека ЦОК <a href="https://m.edsoo.ru/863cc0ec">https://m.edsoo.ru/863cc0ec</a>
95	Выдающиеся люди родной страны и страны (стран) изучаемого языка (музыканты)	1				
96	Выдающиеся люди родной страны и страны (стран) изучаемого языка (писатели)	1				Библиотека ЦОК <a href="https://m.edsoo.ru/863cbcf0">https://m.edsoo.ru/863cbcf0</a>

97	Выдающиеся люди родной страны и страны (стран) изучаемого языка (поэты)	1				Библиотека ЦОК <a href="https://m.edsoo.ru/863cbba6">https://m.edsoo.ru/863cbba6</a>
98	Выдающиеся люди родной страны и страны (стран) изучаемого языка (мой пример для подражания)	1				
99	Выдающиеся люди родной страны и страны (стран) изучаемого языка (спортсмены)	1				Библиотека ЦОК <a href="https://m.edsoo.ru/863cbed0">https://m.edsoo.ru/863cbed0</a>
100	Выдающиеся люди родной страны и страны (стран) изучаемого языка (исторические личности)	1				Библиотека ЦОК <a href="https://m.edsoo.ru/863cc43e">https://m.edsoo.ru/863cc43e</a>
101	Обобщение по теме «Выдающиеся люди родной страны и страны (стран) изучаемого языка, их вклад в науку и мировую культуру: государственные деятели, учёные, писатели, поэты, художники, музыканты, спортсмены»	1				Библиотека ЦОК <a href="https://m.edsoo.ru/863cc8f8">https://m.edsoo.ru/863cc8f8</a>
102	Контроль по темам «Родная страна и страна (страны) изучаемого языка. Их географическое положение, столицы и крупные города, регионы, население, официальные языки, достопримечательности, культурные особенности (национальные праздники, знаменательные даты, традиции,	1	1			Библиотека ЦОК <a href="https://m.edsoo.ru/863cc8f8">https://m.edsoo.ru/863cc8f8</a>

обычай), страницы истории.» и «Выдающиеся люди родной страны и страны (стран) изучаемого языка, их вклад в науку и мировую культуру: государственные деятели, учёные, писатели, поэты, художники, музыканты, спортсмены»					
ОБЩЕЕ КОЛИЧЕСТВО ЧАСОВ ПО ПРОГРАММЕ	102	10	0		

## ПРОВЕРЯЕМЫЕ ТРЕБОВАНИЯ К РЕЗУЛЬТАТАМ ОСВОЕНИЯ ОСНОВНОЙ ОБРАЗОВАТЕЛЬНОЙ ПРОГРАММЫ

### 5 КЛАСС

Код проверяемого результата	Проверяемые предметные результаты освоения основной образовательной программы основного общего образования
1	Коммуникативные умения
1.1	<i>Говорение</i>
1.1.1	Вести разные виды диалогов (диалог этикетного характера, диалог – побуждение к действию, диалог-расспрос) в рамках тематического содержания речи в стандартных ситуациях неофициального общения с вербальными и (или) зрительными опорами, с соблюдением норм речевого этикета, принятого в стране (странах) изучаемого языка (до 5 реплик со стороны каждого собеседника)
1.1.2	Создавать разные виды монологических высказываний (описание, в том числе характеристика, повествование (сообщение) с вербальными и (или) зрительными опорами в рамках тематического содержания речи (объём монологического высказывания – 5 – 6 фраз)
1.1.3	Излагать основное содержание прочитанного текста с вербальными и (или) зрительными опорами (объём – 5 – 6 фраз)
1.1.4	Кратко излагать результаты выполненной проектной работы (объём – до 6 фраз)
1.2	<i>Аудирование</i>
1.2.1	Воспринимать на слух и понимать несложные адаптированные аутентичные тексты, содержащие отдельные незнакомые слова, со зрительными опорами или без опоры, с пониманием основного содержания (время звучания текста (текстов) для аудирования – до 1 минуты)
1.2.2	Воспринимать на слух и понимать несложные адаптированные аутентичные тексты, содержащие отдельные незнакомые слова, со зрительными опорами

	или без опоры, с пониманием запрашиваемой информации (время звучания текста (текстов) для аудирования – до 1 минуты)
1.3	<i>Смысловое чтение</i>
1.3.1	Читать про себя и понимать несложные адаптированные аутентичные тексты, содержащие отдельные незнакомые слова, с пониманием основного содержания (объём текста (текстов) для чтения – 180 – 200 слов)
1.3.2	Читать про себя и понимать несложные адаптированные аутентичные тексты, содержащие отдельные незнакомые слова, с пониманием запрашиваемой информации (объём текста (текстов) для чтения – 180 – 200 слов)
1.3.3	Читать про себя несплошные тексты (таблицы) и понимать представленную в них информацию
1.4	<i>Письменная речь</i>
1.4.1	Писать короткие поздравления с праздниками в соответствии с нормами, принятыми в стране (странах) изучаемого языка
1.4.2	Заполнять анкеты и формуляры, сообщая о себе основные сведения, в соответствии с нормами, принятыми в стране (странах) изучаемого языка
1.4.3	Писать электронное сообщение личного характера, соблюдая речевой этикет, принятый в стране (странах) изучаемого языка (объём сообщения – до 60 слов)
2	<i>Языковые знания и навыки</i>
2.1	<i>Фонетическая сторона речи</i>
2.1.1	Различать на слух и адекватно, без ошибок, ведущих к сбою коммуникации, произносить слова с правильным ударением и фразы с соблюдением их ритмико-интонационных особенностей, в том числе применять правило отсутствия фразового ударения на служебных словах
2.1.2	Выразительно читать вслух небольшие адаптированные аутентичные тексты объёмом до 90 слов, построенные на изученном языковом материале, с соблюдением правил чтения и соответствующей интонацией, демонстрируя понимание содержания текста
2.1.3	Читать новые слова согласно основным правилам чтения
2.2	<i>Орфография и пунктуация</i>
2.2.1	Владеть орфографическими навыками: правильно писать изученные слова
2.2.2	Владеть пунктуационными навыками: использовать точку, вопросительный и восклицательный знаки в конце предложения, запятую при перечислении и обращении, апостроф, пунктуационно правильно оформлять электронное сообщение личного характера
2.3	<i>Лексическая сторона речи</i>
2.3.1	Распознавать в звучащем и письменном тексте 675 лексических единиц (слов, словосочетаний, речевых клише) и правильно употреблять в устной и письменной речи 625 лексических единиц (включая 500 лексических единиц, освоенных на уровне начального общего образования), обслуживающих ситуации общения в рамках отобранного тематического содержания, с соблюдением существующей нормы лексической сочетаемости
2.3.2	Распознавать и употреблять в устной и письменной речи родственные слова, образованные с использованием аффиксации: имена существительные с суффиксами <i>-er/-or, -ist, -sion/-tion</i>

2.3.3	Распознавать и употреблять в устной и письменной речи родственные слова, образованные с использованием аффиксации: имена прилагательные с суффиксами <i>-ful, -ian/-an</i>
2.3.4	Распознавать и употреблять в устной и письменной речи родственные слова, образованные с использованием аффиксации: наречия с суффиксом <i>-ly</i>
2.3.5	Распознавать и употреблять в устной и письменной речи родственные слова, образованные с использованием аффиксации: имена существительные и наречия с отрицательным префиксом <i>in-</i>
2.3.6	Распознавать и употреблять в устной и письменной речи изученные синонимы
2.3.7	Распознавать и употреблять в устной и письменной речи интернациональные слова
2.4	<i>Грамматическая сторона речи</i>
2.4.1	Знать и понимать особенности структуры простых и сложных предложений английского языка, различных коммуникативных типов предложений английского языка
2.4.2	Распознавать в письменном и звучащем тексте и употреблять в устной и письменной речи предложения с несколькими обстоятельствами, следующими в определённом порядке
2.4.3	Распознавать в письменном и звучащем тексте и употреблять в устной и письменной речи вопросительные предложения (альтернативный и разделительный вопросы в Present/Past/Future Simple Tense)
2.4.4	Распознавать в письменном и звучащем тексте и употреблять в устной и письменной речи глаголы в видо-временных формах действительного залога в изъявительном наклонении в Present Perfect Tense в повествовательных (утвердительных и отрицательных) и вопросительных предложениях
2.4.5	Распознавать в письменном и звучащем тексте и употреблять в устной и письменной речи имена существительные во множественном числе, в том числе имена существительные, имеющие форму только множественного числа
2.4.6	Распознавать в письменном и звучащем тексте и употреблять в устной и письменной речи имена существительные с причастиями настоящего и прошедшего времени
2.4.7	Распознавать в письменном и звучащем тексте и употреблять в устной и письменной речи наречия в положительной, сравнительной и превосходной степенях, образованные по правилу, и исключения
3	Социокультурные знания и умения
3.1	Использовать отдельные социокультурные элементы речевого поведенческого этикета в стране (странах) изучаемого языка в рамках тематического содержания
3.2	Знать (понимать) и использовать в устной и письменной речи наиболее употребительную фоновую лексику страны (стран) изучаемого языка в рамках тематического содержания речи
3.3	Правильно оформлять адрес, писать фамилии и имена (свои, родственников и друзей) на английском языке (в анкете, формуляре)
3.4	Обладать базовыми знаниями о социокультурном портрете родной страны и страны (стран) изучаемого языка
3.5	Кратко представлять Россию и страну (страны) изучаемого языка
4	Компенсаторные умения. Владеть компенсаторными умениями: использовать при чтении и аудировании языковую догадку, в том числе контекстуальную,

	игнорировать информацию, не являющуюся необходимой для понимания основного содержания прочитанного (прослушанного) текста или для нахождения в тексте запрашиваемой информации
5	Участвовать в несложных учебных проектах с использованием материалов на английском языке с применением информационно-коммуникативных технологий, соблюдая правила информационной безопасности при работе в сети Интернет
6	Использовать иноязычные словари и справочники, в том числе информационно-справочные системы в электронной форме

## 6 КЛАСС

<b>Код проверяемого результата</b>	<b>Проверяемые предметные результаты освоения основной образовательной программы основного общего образования</b>
1	Коммуникативные умения
1.1	<i>Говорение</i>
1.1.1	Вести разные виды диалогов (диалог этикетного характера, диалог – побуждение к действию, диалог-расспрос) в рамках тематического содержания речи в стандартных ситуациях неофициального общения с вербальными и (или) зрительными опорами, с соблюдением норм речевого этикета, принятого в стране (странах) изучаемого языка (до 5 реплик со стороны каждого собеседника)
1.1.2	Создавать разные виды монологических высказываний (описание, в том числе характеристика, повествование (сообщение) с вербальными и (или) зрительными опорами в рамках тематического содержания речи (объём монологического высказывания – 7 – 8 фраз)
1.1.3	Излагать основное содержание прочитанного текста с вербальными и (или) зрительными опорами (объём – 7 – 8 фраз)
1.1.4	Кратко излагать результаты выполненной проектной работы (объём – 7 – 8 фраз)
1.2	<i>Аудирование</i>
1.2.1	Воспринимать на слух и понимать несложные адаптированные аутентичные тексты, содержащие отдельные незнакомые слова, со зрительными опорами или без опоры, с пониманием основного содержания (время звучания текста (текстов) для аудирования – до 1,5 минут)
1.2.2	Воспринимать на слух и понимать несложные адаптированные аутентичные тексты, содержащие отдельные незнакомые слова, со зрительными опорами или без опоры, с пониманием запрашиваемой информации (время звучания текста (текстов) для аудирования – до 1,5 минут)
1.3	<i>Смысловое чтение</i>
1.3.1	Читать про себя и понимать несложные адаптированные аутентичные тексты, содержащие отдельные незнакомые слова, с пониманием основного содержания (объём текста (текстов) для чтения – 180 – 200 слов)
1.3.2	Читать про себя и понимать несложные адаптированные аутентичные тексты, содержащие отдельные незнакомые слова, с пониманием запрашиваемой информации (объём текста (текстов) для чтения – 250 – 300 слов)

1.3.3	Читать про себя несплошные тексты (таблицы) и понимать представленную в них информацию
1.3.4	Определять тему текста по заголовку
1.4	<i>Письменная речь</i>
1.4.1	Заполнять анкеты и формуляры в соответствии с нормами речевого этикета, принятыми в стране (странах) изучаемого языка, с указанием личной информации
1.4.2	Писать электронное сообщение личного характера, соблюдая речевой этикет, принятый в стране (странах) изучаемого языка (объём сообщения – до 70 слов)
1.4.3	Создавать небольшое письменное высказывание с использованием образца, плана, ключевых слов, картинки (объём высказывания – до 70 слов)
2	<i>Языковые знания и навыки</i>
2.1	<i>Фонетическая сторона речи</i>
2.1.1	Различать на слух и адекватно, без ошибок, ведущих к сбою коммуникации, произносить слова с правильным ударением и фразы с соблюдением их ритмико-интонационных особенностей, в том числе применять правило отсутствия фразового ударения на служебных словах
2.1.2	Выразительно читать вслух небольшие адаптированные аутентичные тексты объёмом до 95 слов, построенные на изученном языковом материале, с соблюдением правил чтения и соответствующей интонацией, демонстрируя понимание содержания текста
2.1.3	Читать новые слова согласно основным правилам чтения
2.2	<i>Орфография и пунктуация</i>
2.2.1	Владеть орфографическими навыками: правильно писать изученные слова
2.2.2	Владеть пунктуационными навыками: использовать точку, вопросительный и восклицательный знаки в конце предложения, запятую при перечислении и обращении, апостроф, пунктуационно правильно оформлять электронное сообщение личного характера
2.3	<i>Лексическая сторона речи</i>
2.3.1	Распознавать в звучащем и письменном тексте 800 лексических единиц (слов, словосочетаний, речевых клише) и правильно употреблять в устной и письменной речи 750 лексических единиц (включая 650 лексических единиц, освоенных ранее), обслуживающих ситуации общения в рамках отобранного тематического содержания, с соблюдением существующей нормы лексической сочетаемости
2.3.2	Распознавать и употреблять в устной и письменной речи родственные слова, образованные с использованием аффиксации: имена существительные – с помощью суффикса <i>-ing</i>
2.3.3	Распознавать и употреблять в устной и письменной речи родственные слова, образованные с использованием аффиксации: имена прилагательные с помощью суффиксов <i>-ing, -less, -ive, -al</i>
2.3.4	Распознавать и употреблять в устной и письменной речи родственные слова, образованные с использованием аффиксации: наречия с суффиксом <i>-ly</i>
2.3.5	Распознавать и употреблять в устной и письменной речи изученные синонимы и антонимы
2.3.6	Распознавать и употреблять в устной и письменной речи интернациональные слова



2.3.7	Распознавать и употреблять в устной и письменной речи различные средства связи в тексте для обеспечения целостности высказывания
2.4	<i>Грамматическая сторона речи</i>
2.4.1	Знать и понимать особенности структуры простых и сложных предложений английского языка, различных коммуникативных типов предложений английского языка
2.4.2	Распознавать в письменном и звучащем тексте и употреблять в устной и письменной речи сложноподчинённые предложения с придаточными определительными с союзными словами <i>WHO, WHICH, THAT</i>
2.4.3	Распознавать в письменном и звучащем тексте и употреблять в устной и письменной речи предложения с конструкциями <i>as... as, not so... as</i>
2.4.4	Распознавать в письменном и звучащем тексте и употреблять в устной и письменной речи все типы вопросительных предложений (общий, специальный, альтернативный, разделительный вопросы) в Present/Past Continuous Tense
2.4.5	Распознавать в письменном и звучащем тексте и употреблять в устной и письменной речи имена глаголы в видо-временных формах действительного залога в изъявительном наклонении в Present/Past Continuous Tense
2.4.6	Распознавать в письменном и звучащем тексте и употреблять в устной и письменной речи модальные глаголы и их эквиваленты ( <i>can / be able to, must / have to, may, should, need</i> )
2.4.7	Распознавать в письменном и звучащем тексте и употреблять в устной и письменной речи слова, выражающие количество ( <i>little / a little, few / a few</i> )
2.4.8	Распознавать в письменном и звучащем тексте и употреблять в устной и письменной речи возвратные, неопределённые местоимения ( <i>some, any</i> ) и их производные ( <i>somebody, anybody; something, anything</i> и другие), <i>every</i> и производные ( <i>everybody, everything</i> и другие) в повествовательных (утвердительных и отрицательных) и вопросительных предложениях
2.4.9	Распознавать в письменном и звучащем тексте и употреблять в устной и письменной речи числительные для обозначения дат и больших чисел (100 – 1000)
3	Социокультурные знания и умения
3.1	Использовать отдельные социокультурные элементы речевого поведенческого этикета в стране (странах) изучаемого языка в рамках тематического содержания
3.2	Знать (понимать) и использовать в устной и письменной речи наиболее употребительную лексику страны (стран) изучаемого языка в рамках тематического содержания речи
3.3	Обладать базовыми знаниями о социокультурном портрете родной страны и страны (стран) изучаемого языка
3.4	Кратко представлять Россию и страны (стран) изучаемого языка
4	Компенсаторные умения Владеть компенсаторными умениями: использовать при чтении и аудировании языковую догадку, в том числе контекстуальную, игнорировать информацию, не являющуюся необходимой для понимания основного содержания прочитанного (прослушанного) текста или для нахождения в тексте запрашиваемой информации

5	Участвовать в несложных учебных проектах с использованием материалов на английском языке с применением информационно-коммуникативных технологий, соблюдая правила информационной безопасности при работе в сети Интернет
6	Использовать иноязычные словари и справочники, в том числе информационно-справочные системы в электронной форме

## 7 КЛАСС

<b>Код проверяемого результата</b>	<b>Проверяемые предметные результаты освоения основной образовательной программы основного общего образования</b>
1	Коммуникативные умения
1.1	<i>Говорение</i>
1.1.1	Вести разные виды диалогов (диалог этикетного характера, диалог – побуждение к действию, диалог-расспрос, комбинированный диалог, включающий разные виды диалогов) в рамках тематического содержания речи в стандартных ситуациях неофициального общения с вербальными и (или) зрительными опорами, с соблюдением норм речевого этикета, принятого в стране (странах) изучаемого языка (до 6 реплик со стороны каждого собеседника)
1.1.2	Создавать разные виды монологических высказываний (описание, в том числе характеристика, повествование (сообщение) с вербальными и (или) зрительными опорами в рамках тематического содержания речи (объём монологического высказывания – 8 – 9 фраз)
1.1.3	Излагать основное содержание прочитанного текста с вербальными и (или) зрительными опорами (объём – 8 – 9 фраз)
1.1.4	Кратко излагать результаты выполненной проектной работы (объём – 8 – 9 фраз)
1.2	<i>Аудирование</i>
1.2.1	Воспринимать на слух и понимать несложные аутентичные тексты, содержащие отдельные незнакомые слова, с пониманием основного содержания (время звучания текста (текстов) для аудирования – до 1,5 минут)
1.2.2	Воспринимать на слух и понимать несложные аутентичные тексты, содержащие отдельные незнакомые слова, с пониманием запрашиваемой информации (время звучания текста (текстов) для аудирования – до 1,5 минут)
1.3	<i>Смысловое чтение</i>
1.3.1	Читать про себя и понимать несложные аутентичные тексты, содержащие отдельные незнакомые слова, с пониманием основного содержания (объём текста (текстов) для чтения – до 350 слов)
1.3.2	Читать про себя и понимать несложные аутентичные тексты, содержащие отдельные незнакомые слова, с пониманием запрашиваемой информации (объём текста (текстов) для чтения – до 350 слов)
1.3.3	Читать про себя несплошные тексты (таблицы) и понимать представленную в них информацию
1.4	<i>Письменная речь</i>
1.4.1	Заполнять анкеты и формуляры с указанием личной информации, соблюдая речевой этикет, принятый в стране (странах) изучаемого языка

1.4.2	Писать электронное сообщение личного характера, соблюдая речевой этикет, принятый в стране (странах) изучаемого языка (объём сообщения – до 90 слов)
1.4.3	Создавать небольшое письменное высказывание с использованием образца, плана, ключевых слов (объём высказывания – до 90 слов)
2	Языковые знания и навыки
2.1	<i>Фонетическая сторона речи</i>
2.1.1	Различать на слух и адекватно, без ошибок, ведущих к сбою коммуникации, произносить слова с правильным ударением и фразы с соблюдением их ритмико-интонационных особенностей, в том числе применять правило отсутствия фразового ударения на служебных словах
2.1.2	Выразительно читать вслух небольшие адаптированные аутентичные тексты объёмом до 100 слов, построенные на изученном языковом материале, с соблюдением правил чтения и соответствующей интонацией, демонстрируя понимание содержания текста
2.1.3	Читать новые слова согласно основным правилам чтения
2.2	<i>Орфография и пунктуация</i>
2.2.1	Владеть орфографическими навыками: правильно писать изученные слова
2.2.2	Владеть пунктуационными навыками: использовать точку, вопросительный и восклицательный знаки в конце предложения, запятую при перечислении и обращении, апостроф, пунктуационно правильно оформлять электронное сообщение личного характера
2.3	<i>Лексическая сторона речи</i>
2.3.1	Распознавать в звучащем и письменном тексте 1000 лексических единиц (слов, словосочетаний, речевых клише) и правильно употреблять в устной и письменной речи 900 лексических единиц, обслуживающих ситуации общения в рамках отобранного тематического содержания, с соблюдением существующей нормы лексической сочетаемости
2.3.2	Распознавать и употреблять в устной и письменной речи родственные слова, образованные с использованием аффиксации: имена существительные – с помощью суффиксов <i>-ness, -ment</i>
2.3.3	Распознавать и употреблять в устной и письменной речи родственные слова, образованные с использованием аффиксации: имена прилагательные – с помощью суффиксов <i>-ous, -ly, -y</i>
2.3.4	Распознавать и употреблять в устной и письменной речи родственные слова, образованные с использованием аффиксации: имена прилагательные и наречия – с помощью отрицательных префиксов <i>in-/im-</i>
2.3.5	Распознавать и употреблять в устной и письменной речи имена прилагательные, образованные путём соединения основы прилагательного с основой существительного с добавлением суффикса <i>-ed (blue-eyed)</i>
2.3.6	Распознавать и употреблять в устной и письменной речи наиболее частотные фразовые глаголы
2.3.7	Распознавать и употреблять в устной и письменной речи изученные синонимы и антонимы
2.3.8	Распознавать и употреблять в устной и письменной речи интернациональные слова
2.3.9	Распознавать и употреблять в устной и письменной речи различные средства связи в тексте для обеспечения логичности и целостности высказывания

2.4	<i>Грамматическая сторона речи</i>
2.4.1	Знать и понимать особенности структуры простых и сложных предложений английского языка, различных коммуникативных типов предложений английского языка
2.4.2	Распознавать в письменном и звучащем тексте и употреблять в устной и письменной речи предложения со сложным дополнением (Complex Object)
2.4.3	Распознавать в письменном и звучащем тексте и употреблять в устной и письменной речи условные предложения реального характера (Conditional 0, Conditional 1)
2.4.4	Распознавать в письменном и звучащем тексте и употреблять в устной и письменной речи предложения с конструкцией <i>to be going to</i> + инфинитив и формы Future Simple Tense и Present Continuous Tense для выражения будущего действия
2.4.5	Распознавать в письменном и звучащем тексте и употреблять в устной и письменной речи конструкцию <i>used to</i> + инфинитив глагола
2.4.6	Распознавать в письменном и звучащем тексте и употреблять в устной и письменной речи глаголы в наиболее употребительных формах страдательного залога (Present/Past Simple Passive)
2.4.7	Распознавать в письменном и звучащем тексте и употреблять в устной и письменной речи модальный глагол <i>might</i>
2.4.8	Распознавать в письменном и звучащем тексте и употреблять в устной и письменной речи наречия, совпадающие по форме с прилагательными ( <i>fast, high, early</i> )
2.4.9	Распознавать в письменном и звучащем тексте и употреблять в устной и письменной речи местоимения <i>other/another, both, all, one</i>
2.4.10	Количественные числительные для обозначения больших чисел (до 1 000 000)
3	Социокультурные знания и умения
3.1	Использовать отдельные социокультурные элементы речевого поведенческого этикета в стране (странах) изучаемого языка в рамках тематического содержания
3.2	Знать (понимать) и использовать в устной и письменной речи наиболее употребительную тематическую лексику страны (стран) изучаемого языка в рамках тематического содержания речи
3.3	Обладать базовыми знаниями о социокультурном портрете родной страны и страны (стран) изучаемого языка
3.4	Кратко представлять Россию и страну (страны) изучаемого языка
4	Компенсаторные умения Владеть компенсаторными умениями: использовать при чтении и аудировании языковую догадку, в том числе контекстуальную, при непосредственном общении – переспрашивать, просить повторить, уточняя значение незнакомых слов, игнорировать информацию, не являющуюся необходимой для понимания основного содержания прочитанного (прослушанного) текста или для нахождения в тексте запрашиваемой информации
5	Участвовать в несложных учебных проектах с использованием материалов на английском языке с применением информационно-коммуникативных технологий, соблюдая правила информационной безопасности при работе в сети Интернет

6	Использовать иноязычные словари и справочники, в том числе информационно-справочные системы в электронной форме
---	-----------------------------------------------------------------------------------------------------------------

## 8 КЛАСС

Код проверяемого результата	Проверяемые предметные результаты освоения основной образовательной программы основного общего образования
1	Коммуникативные умения
1.1	<i>Говорение</i>
1.1.1	Вести разные виды диалогов (диалог этикетного характера, диалог – побуждение к действию, диалог-расспрос, комбинированный диалог, включающий разные виды диалогов) в рамках тематического содержания речи в стандартных ситуациях неофициального общения с вербальными и (или) зрительными опорами, с соблюдением норм речевого этикета, принятого в стране (странах) изучаемого языка (до 7 реплик со стороны каждого собеседника)
1.1.2	Создавать разные виды монологических высказываний (описание, в том числе характеристика, повествование (сообщение) с вербальными и (или) зрительными опорами в рамках тематического содержания речи (объём монологического высказывания – 9 – 10 фраз)
1.1.3	Выражать и кратко аргументировать своё мнение
1.1.4	Излагать основное содержание прочитанного текста с вербальными и (или) зрительными опорами (объём – 9 – 10 фраз)
1.1.5	Кратко излагать результаты выполненной проектной работы (объём – 9 – 10 фраз)
1.2	<i>Аудирование</i>
1.2.1	Воспринимать на слух и понимать несложные аутентичные тексты, содержащие отдельные незнакомые слова, с пониманием основного содержания (время звучания текста (текстов) для аудирования – до 2 минут)
1.2.2	Воспринимать на слух и понимать несложные аутентичные тексты, содержащие отдельные незнакомые слова, с пониманием нужной (интересующей, запрашиваемой) информации (время звучания текста (текстов) для аудирования – до 2 минут)
1.2.3	Прогнозировать содержание звучащего текста по началу сообщения
1.3	<i>Смысловое чтение</i>
1.3.1	Читать про себя и понимать несложные аутентичные тексты, содержащие отдельные незнакомые слова, с пониманием основного содержания (объём текста (текстов) для чтения – 350 – 500 слов)
1.3.2	Читать про себя и понимать несложные аутентичные тексты, содержащие отдельные незнакомые слова, с пониманием запрашиваемой информации (объём текста (текстов) для чтения – до 350 слов)
1.3.3	Определять последовательность главных фактов (событий) в тексте
1.3.4	Читать про себя несплошные тексты (таблицы) и понимать представленную в них информацию
1.4	<i>Письменная речь</i>
1.4.1	Заполнять анкеты и формуляры с указанием личной информации, соблюдая речевой этикет, принятый в стране (странах) изучаемого языка

1.4.2	Писать электронное сообщение личного характера, соблюдая речевой этикет, принятый в стране (странах) изучаемого языка (объём сообщения – до 110 слов)
1.4.3	Создавать небольшое письменное высказывание с использованием образца, плана, таблицы и (или) прочитанного (прослушанного) текста (объём высказывания – до 110 слов)
2	Языковые знания и навыки
2.1	<i>Фонетическая сторона речи</i>
2.1.1	Различать на слух и адекватно, без ошибок, ведущих к сбою коммуникации, произносить слова с правильным ударением и фразы с соблюдением их ритмико-интонационных особенностей, в том числе применять правило отсутствия фразового ударения на служебных словах
2.1.2	Выразительно читать вслух небольшие адаптированные аутентичные тексты объёмом до 110 слов, построенные на изученном языковом материале, с соблюдением правил чтения и соответствующей интонацией, демонстрируя понимание содержания текста
2.1.3	Читать новые слова согласно основным правилам чтения
2.2	<i>Орфография и пунктуация</i>
2.2.1	Владеть орфографическими навыками: правильно писать изученные слова
2.2.2	Владеть пунктуационными навыками: использовать точку, вопросительный и восклицательный знаки в конце предложения, запятую при перечислении и обращении, апостроф, пунктуационно правильно оформлять электронное сообщение личного характера
2.3	<i>Лексическая сторона речи</i>
2.3.1	Распознавать в звучащем и письменном тексте 1250 лексических единиц (слов, словосочетаний, речевых клише) и правильно употреблять в устной и письменной речи 900 лексических единиц, обслуживающих ситуации общения в рамках отобранного тематического содержания, с соблюдением существующих норм лексической сочетаемости
2.3.2	Распознавать и употреблять в устной и письменной речи родственные слова, образованные с использованием аффиксации: имена существительные – с помощью суффиксов <i>-ance/-ence, -ity, -ship</i>
2.3.3	Распознавать и употреблять в устной и письменной речи родственные слова, образованные с использованием аффиксации: имена прилагательные – с помощью суффиксов <i>-ed</i> и <i>-ing</i>
2.3.4	Распознавать и употреблять в устной и письменной речи родственные слова, образованные с использованием аффиксации: имена прилагательные – с помощью префикса <i>inter-</i>
2.3.5	Распознавать и употреблять в устной и письменной речи имена прилагательные, образованные с помощью конверсии: имя существительное от неопределённой формы глагола ( <i>to walk – a walk</i> ), глагол от имени существительного ( <i>water - to water</i> ), имя существительное от прилагательного ( <i>rich - the rich</i> )
2.3.6	Распознавать и употреблять в устной и письменной речи изученные многозначные слова, синонимы и антонимы
2.3.7	Распознавать и употреблять в устной и письменной речи наиболее частотные фразовые глаголы, сокращения и аббревиатуры

2.3.8	Распознавать и употреблять в устной и письменной речи различные средства связи в тексте для обеспечения логичности и целостности высказывания
2.4	<i>Грамматическая сторона речи</i>
2.4.1	Знать и понимать особенности структуры простых и сложных предложений английского языка, различных коммуникативных типов предложений английского языка
2.4.2	Распознавать в письменном и звучащем тексте и употреблять в устной и письменной речи предложения со сложным дополнением (Complex Object)
2.4.3	Распознавать в письменном и звучащем тексте и употреблять в устной и письменной речи все типы вопросительных предложений в Past Perfect Tense
2.4.4	Распознавать в письменном и звучащем тексте и употреблять в устной и письменной речи повествовательные (утвердительные и отрицательные), вопросительные и побудительные предложения в косвенной речи в настоящем и прошедшем времени
2.4.5	Распознавать в письменном и звучащем тексте и употреблять в устной и письменной речи согласование времён в рамках сложного предложения
2.4.6	Распознавать в письменном и звучащем тексте и употреблять в устной и письменной речи согласование подлежащего, выраженного собирательным существительным ( <i>family, police</i> ), со сказуемым
2.4.7	Распознавать в письменном и звучащем тексте и употреблять в устной и письменной речи конструкции с глаголами на <i>-ing</i> : <i>to love/hate doing something</i>
2.4.8	Распознавать в письменном и звучащем тексте и употреблять в устной и письменной речи конструкции, содержащие глаголы-связки <i>to be / to look / to feel / to seem</i>
2.4.9	Распознавать в письменном и звучащем тексте и употреблять в устной и письменной речи конструкции <i>be/get used to</i> + инфинитив глагола: <i>be/get used to doing something, be/get used to something</i>
2.4.10	Распознавать в письменном и звучащем тексте и употреблять в устной и письменной речи конструкцию <i>both... and...</i>
2.4.11	Распознавать в письменном и звучащем тексте и употреблять в устной и письменной речи конструкции с глаголами <i>to stop, to remember, to forget</i> (разница в значении <i>to stop doing smth</i> и <i>to stop to do smth</i> )
2.4.12	Распознавать в письменном и звучащем тексте и употреблять в устной и письменной речи глаголы в видо-временных формах действительного залога в изъявительном наклонении (Past Perfect Tense, Present Perfect Continuous Tense, Future-in-the-Past)
2.4.13	Распознавать в письменном и звучащем тексте и употреблять в устной и письменной речи модальные глаголы в косвенной речи в настоящем и прошедшем времени
2.4.14	Распознавать в письменном и звучащем тексте и употреблять в устной и письменной речи неличные формы глагола (инфинитив, герундий, причастия настоящего и прошедшего времени)
2.4.15	Распознавать в письменном и звучащем тексте и употреблять в устной и письменной речи отрицательные местоимения <i>no</i> (и его производные <i>nobody, nothing</i> и другие), <i>none</i>
3	Социокультурные знания и умения
3.1	Осуществлять межличностное и межкультурное общение, используя знания о национально-культурных особенностях своей страны и страны (стран)

	изучаемого языка и освоив основные социокультурные элементы речевого поведенческого этикета в стране (странах) изучаемого языка в рамках тематического содержания речи
3.2	Кратко представлять родную страну (малую родину) и страну (страны) изучаемого языка (культурные явления и события; достопримечательности, выдающиеся люди)
3.3	Оказывать помощь иностранным гостям в ситуациях повседневного общения (объяснить местонахождение объекта, сообщить возможный маршрут)
4	Компенсаторные умения Владеть компенсаторными умениями: использовать при чтении и аудировании языковую, том числе контекстуальную, догадку, при непосредственном общении – переспрашивать, просить повторить, уточняя значение незнакомых слов, игнорировать информацию, не являющуюся необходимой для понимания основного содержания прочитанного (прослушанного) текста или для нахождения в тексте запрашиваемой информации
5	Понимать речевые различия в ситуациях официального и неофициального общения в рамках отобранного тематического содержания и использовать лексико-грамматические средства с их учётом
6	Участвовать в несложных учебных проектах с использованием материалов на английском языке с применением информационно-коммуникативных технологий, соблюдая правила информационной безопасности при работе в сети Интернет
7	Использовать иноязычные словари и справочники, в том числе информационно-справочные системы в электронной форме

## 9 КЛАСС

Код проверяемого результата	Проверяемые предметные результаты освоения основной образовательной программы основного общего образования
1	Коммуникативные умения
1.1	<i>Говорение</i>
1.1.1	Вести комбинированный диалог, включающий различные виды диалогов (диалог этикетного характера, диалог – побуждение к действию, диалог-расспрос) в рамках тематического содержания речи в стандартных ситуациях неофициального общения с вербальными и (или) зрительными опорами или без опор, с соблюдением норм речевого этикета, принятого в стране (странах) изучаемого языка (до 6 – 8 реплик со стороны каждого собеседника)
1.1.2.	Создавать разные виды монологических высказываний (описание, в том числе характеристика, повествование (сообщение), рассуждение) с вербальными и (или) зрительными опорами или без опор в рамках тематического содержания речи (объём монологического высказывания – 10 – 12 фраз)
1.1.3	Излагать основное содержание прочитанного (прослушанного) текста со зрительными и (или) вербальными опорами (объём – 10 – 12 фраз)
1.1.4	Излагать результаты выполненной проектной работы (объём – 10 – 12 фраз)
1.2	<i>Аудирование</i>
1.2.1	Воспринимать на слух и понимать несложные аутентичные тексты, содержащие отдельные неизученные языковые явления, с пониманием



	основного содержания (время звучания текста (текстов) для аудирования – до 2 минут)
1.2.2	Воспринимать на слух и понимать несложные аутентичные тексты, содержащие отдельные незнакомые слова, с пониманием нужной (интересующей, запрашиваемой) информации (время звучания текста (текстов) для аудирования – до 2 минут)
1.3	<i>Смысловое чтение</i>
1.3.1	Читать про себя и понимать несложные аутентичные тексты, содержащие отдельные неизученные языковые явления, с пониманием основного содержания (объём текста (текстов) для чтения – 450 – 500 слов)
1.3.2	Читать про себя и понимать несложные аутентичные тексты, содержащие отдельные незнакомые слова, с пониманием нужной (интересующей, запрашиваемой) информации (объём текста (текстов) для чтения – 450 – 500 слов)
1.3.3	Читать про себя с полным пониманием содержания несложные аутентичные тексты, содержащие отдельные незнакомые слова (объём текста (текстов) для чтения – 450 – 500 слов)
1.3.4	Читать про себя несплошные тексты (таблицы) и понимать представленную в них информацию
1.4	<i>Письменная речь</i>
1.4.1	Заполнять анкеты и формуляры, сообщая о себе основные сведения, в соответствии с нормами, принятыми в стране (странах) изучаемого языка
1.4.2	Писать электронное сообщение личного характера, соблюдая речевой этикет, принятый в стране (странах) изучаемого языка (объём сообщения – до 120 слов)
1.4.3	Создавать небольшое письменное высказывание с использованием образца, плана, таблицы, прочитанного (прослушанного) текста (объём высказывания – до 120 слов)
1.4.4	Заполнять таблицу, кратко фиксируя содержание прочитанного (прослушанного) текста
1.4.5	Письменно представлять результаты выполненной проектной работы (объём – 100 – 120 слов)
2	Языковые знания и навыки
2.1	<i>Фонетическая сторона речи</i>
2.1.1	Различать на слух и адекватно, без ошибок, ведущих к сбою коммуникации, произносить слова с правильным ударением и фразы с соблюдением их ритмико-интонационных особенностей, в том числе применять правило отсутствия фразового ударения на служебных словах
2.1.2	Владеть правилами чтения и выразительно читать вслух небольшие адаптированные аутентичные тексты объёмом до 120 слов, построенные на изученном языковом материале, с соблюдением правил чтения и соответствующей интонацией, демонстрируя понимание содержания текста
2.1.3	Читать новые слова согласно основным правилам чтения
2.2	<i>Орфография и пунктуация</i>
2.2.1	Владеть орфографическими навыками: правильно писать изученные слова
2.2.2	Владеть пунктуационными навыками: использовать точку, вопросительный и восклицательный знаки в конце предложения, запятую при перечислении и

	обращении, апостроф, пунктуационно правильно оформлять электронное сообщение личного характера
2.3	<i>Лексическая сторона речи</i>
2.3.1	Распознавать в звучащем и письменном тексте 1350 лексических единиц (слов, словосочетаний, речевых клише) и правильно употреблять в устной и письменной речи 1200 лексических единиц, обслуживающих ситуации общения в рамках отобранного тематического содержания, с соблюдением существующих норм лексической сочетаемости
2.3.2	Распознавать и употреблять в устной и письменной речи родственные слова, образованные с использованием аффиксации: глаголы – с помощью префиксов <i>under-, over-, dis-, mis-</i>
2.3.3	Распознавать и употреблять в устной и письменной речи родственные слова, образованные с использованием аффиксации: имена прилагательные – с помощью суффиксов <i>-able/-ible</i>
2.3.4	Распознавать и употреблять в устной и письменной речи родственные слова, образованные с использованием аффиксации: имена существительные – с помощью отрицательных префиксов <i>in-/im-</i>
2.3.5	Распознавать и употреблять в устной и письменной речи сложные прилагательные, образованные путём соединения основы числительного с основой существительного с добавлением суффикса <i>-ed (eight-legged)</i> , сложные существительные, образованные путём соединения основ существительного с предлогом ( <i>mother-in-law</i> ), сложные прилагательные, образованные путём соединения основы прилагательного с основой причастия I ( <i>nice-looking</i> ), сложные прилагательные, образованные путём соединения наречия с основой причастия II ( <i>well-behaved</i> )
2.3.6	Распознавать и употреблять в устной и письменной речи родственные слова, образованные с использованием конверсии: образование глагола от прилагательного ( <i>cool – to cool</i> )
2.3.7	Распознавать и употреблять в устной и письменной речи изученные синонимы и антонимы
2.3.8	Распознавать и употреблять в устной и письменной речи наиболее частотные фразовые глаголы, сокращения и аббревиатуры
2.3.9	Распознавать и употреблять в устной и письменной речи различные средства связи в тексте для обеспечения логичности и целостности высказывания
2.4	<i>Грамматическая сторона речи</i>
2.4.1	Знать и понимать особенности структуры простых и сложных предложений английского языка, различных коммуникативных типов предложений английского языка
2.4.2	Распознавать в письменном и звучащем тексте и употреблять в устной и письменной речи предложения со сложным дополнением (Complex Object) ( <i>I want to have my hair cut.</i> )
2.4.3	Распознавать в письменном и звучащем тексте и употреблять в устной и письменной речи предложения с <i>I wish</i>
2.4.4	Распознавать в письменном и звучащем тексте и употреблять в устной и письменной речи условные предложения нереального характера (Conditional II)
2.4.5	Распознавать в письменном и звучащем тексте и употреблять в устной и письменной речи предложения с конструкцией <i>either... or, neither... nor</i>

2.4.6	Распознавать в письменном и звучащем тексте и употреблять в устной и письменной речи конструкцию для выражения предпочтения <i>I prefer... / I'd prefer... / I'd rather...</i>
2.4.7	Распознавать в письменном и звучащем тексте и употреблять в устной и письменной речи формы страдательного залога Present Perfect Passive
2.4.8	Распознавать в письменном и звучащем тексте и употреблять в устной и письменной речи порядок следования имён прилагательных ( <i>nice long blond hair</i> )
3	Социокультурные знания и умения
3.1	Знать (понимать) и использовать в устной и письменной речи наиболее употребительную тематическую фоновую лексику страны (стран) изучаемого языка в рамках тематического содержания речи (основные национальные праздники, обычаи, традиции)
3.2	Выражать модальные значения, чувства и эмоции
3.3	Иметь элементарные представления о различных вариантах английского языка
3.4	Обладать базовыми знаниями о социокультурном портрете и культурном наследии родной страны и страны (стран) изучаемого языка
3.5	Уметь представлять родную страну (малую родину) и страну (страны) изучаемого языка
3.6	Оказывать помощь зарубежным гостям в ситуациях повседневного общения
4	Компенсаторные умения Владеть компенсаторными умениями: использовать при говорении переспрос, использовать при говорении и письме перифраз (толкование), синонимические средства, описание предмета вместо его названия, при чтении и аудировании – языковую догадку, в том числе контекстуальную, игнорировать информацию, не являющуюся необходимой для понимания основного содержания прочитанного (прослушанного) текста или для нахождения в тексте запрашиваемой информации
5	Участвовать в несложных учебных проектах с использованием материалов на английском языке с применением информационно-коммуникативных технологий, соблюдая правила информационной безопасности при работе в сети Интернет
6	Использовать иноязычные словари и справочники, в том числе информационно-справочные системы в электронной форме

## ПРОВЕРЯЕМЫЕ ЭЛЕМЕНТЫ СОДЕРЖАНИЯ

### 5 КЛАСС

Код	Проверяемый элемент содержания
1	Коммуникативные умения
1.1	Говорение
1.1.1	Диалогическая речь Развитие коммуникативных умений диалогической речи на базе умений, сформированных на уровне начального общего образования, в стандартных ситуациях неофициального общения в рамках тематического содержания речи класса с использованием речевых ситуаций, ключевых слов и (или) иллюстраций,

	фотографий, с соблюдением норм речевого этикета, принятых в стране (странах) изучаемого языка (объём диалога – до 5 реплик со стороны каждого собеседника)
1.1.1.1	Диалог этикетного характера: начинать, поддерживать и заканчивать разговор (в том числе разговор по телефону), поздравлять с праздником и вежливо реагировать на поздравление, выражать благодарность, вежливо соглашаться на предложение и отказываться от предложения собеседника
1.1.1.2	Диалог – побуждение к действию: обращаться с просьбой, вежливо соглашаться (не соглашаться) выполнить просьбу, приглашать собеседника к совместной деятельности, вежливо соглашаться (не соглашаться) на предложение собеседника
1.1.1.3	Диалог-расспрос: сообщать фактическую информацию, отвечая на вопросы разных видов, запрашивать интересующую информацию
1.1.2	Монологическая речь Развитие коммуникативных умений монологической речи на базе умений, сформированных на уровне начального общего образования: создание устных связных монологических высказываний с использованием основных коммуникативных типов речи в стандартных ситуациях неофициального общения в рамках тематического содержания речи, с использованием речевых ситуаций, ключевых слов и (или) иллюстраций, фотографий (объём монологического высказывания – 5 – 6 фраз)
1.1.2.1	Описание (предмета, внешности и одежды человека), в том числе характеристика (черты характера реального человека или литературного персонажа)
1.1.2.2	Повествование (сообщение)
1.1.2.3	Изложение (пересказ) основного содержания прочитанного текста
1.1.2.4	Краткое изложение результатов выполненной проектной работы
1.2	Аудирование Развитие коммуникативных умений аудирования на базе умений, сформированных на уровне начального общего образования. При непосредственном общении: понимание на слух речи учителя и одноклассников и вербальная (невербальная) реакция на услышанное. При опосредованном общении: дальнейшее развитие восприятия и понимания на слух несложных адаптированных аутентичных текстов, содержащих отдельные незнакомые слова, с разной глубиной проникновения в их содержание в зависимости от поставленной коммуникативной задачи: с пониманием основного содержания, с пониманием запрашиваемой информации – с использованием иллюстрации (время звучания текста (текстов) для аудирования – до 1 минуты)
1.2.1	Аудирование с пониманием основного содержания текста – умение определять основную тему и главные факты (события) в воспринимаемом на слух тексте, игнорировать незнакомые слова, несущественные для понимания основного содержания
1.2.2	Аудирование с пониманием запрашиваемой информации – умение выделять запрашиваемую информацию, представленную в эксплицитной (явной) форме, в воспринимаемом на слух тексте
1.3	Смысловое чтение Развитие сформированных на уровне начального общего образования умений читать про себя и понимать учебные и несложные адаптированные аутентичные тексты разных жанров и стилей, содержащие отдельные незнакомые слова, с различной глубиной проникновения в их содержание в зависимости от поставленной коммуникативной задачи: с пониманием основного содержания, с

	пониманием запрашиваемой информации (объём текста (текстов) для чтения – 180 – 200 слов)
1.3.1	Чтение с пониманием основного содержания текста – умение определять основную тему и главные факты (события) в прочитанном тексте, игнорировать незнакомые слова, несущественные для понимания основного содержания
1.3.2	Чтение с пониманием запрашиваемой информации – умение находить в прочитанном тексте и понимать запрашиваемую информацию, представленную в эксплицитной (явной) форме
1.3.3	Чтение несплошных текстов (таблиц) и понимание представленной в них информации
1.4	Письменная речь Развитие умений письменной речи на базе умений, сформированных на уровне начального общего образования
1.4.1	Списывание текста и выписывание из него слов, словосочетаний, предложений в соответствии с решаемой коммуникативной задачей
1.4.2	Написание коротких поздравлений с праздниками (с Новым годом, Рождеством, днём рождения)
1.4.3	Заполнение анкет и формуляров: сообщение о себе основных сведений в соответствии с нормами, принятыми в стране (странах) изучаемого языка
1.4.4	Написание электронного сообщения личного характера в соответствии с нормами неофициального общения, принятыми в стране (странах) изучаемого языка (объём письма – до 60 слов)
2	Языковые знания и навыки
2.1	Фонетическая сторона речи
2.1.1	Различение на слух и адекватное, без фонематических ошибок, ведущих к сбою в коммуникации, произнесение слов с соблюдением правильного ударения и фраз с соблюдением их ритмико-интонационных особенностей, в том числе отсутствия фразового ударения на служебных словах; чтение новых слов согласно основным правилам чтения
2.1.2	Чтение вслух небольших адаптированных аутентичных текстов, построенных на изученном языковом материале, с соблюдением правил чтения и соответствующей интонации, демонстрирующее понимание текста (объём текста для чтения вслух – до 90 слов)
2.2	Графика, орфография и пунктуация
2.2.1	Правильное написание изученных слов
2.2.2	Правильное использование знаков препинания: точки, вопросительного и восклицательного знаков в конце предложения, запятой при перечислении и обращении, апострофа
2.2.3	Пунктуационно правильное, в соответствии с нормами речевого этикета, принятыми в стране (странах) изучаемого языка, оформление электронного сообщения личного характера
2.3	Лексическая сторона речи
2.3.1	Распознавание в письменном и звучащем тексте и употребление в устной и письменной речи лексических единиц (слов, словосочетаний, речевых клише), обслуживающих ситуации общения в рамках тематического содержания речи, с соблюдением существующей в английском языке нормы лексической сочетаемости
2.3.2	Основные способы словообразования – аффиксация:

2.3.2.1	образование имён существительных при помощи суффиксов <i>-er/-or</i> (teacher/visitor), <i>-ist</i> (scientist, tourist), <i>-sion/-tion</i> (discussion/invitation)
2.3.2.2	образование имён прилагательных при помощи суффиксов <i>-ful</i> (wonderful), <i>-ian/-an</i> (Russian/American)
2.3.2.3	образование наречий при помощи суффикса <i>-ly</i> (recently)
2.3.2.4	образование имён прилагательных, имён существительных и наречий при помощи отрицательного префикса <i>un-</i> (unhappy, unreality, unusually)
2.4	Грамматическая сторона речи Распознавание в письменном и звучащем тексте и употребление в устной и письменной речи изученных морфологических форм и синтаксических конструкций английского языка
2.4.1	Предложения с несколькими обстоятельствами, следующими в определённом порядке
2.4.2	Вопросительные предложения (альтернативный и разделительный вопросы в Present/Past/Future Simple Tense)
2.4.3	Глаголы в видовременных формах действительного залога в изъявительном наклонении в Present Perfect Tense в повествовательных (утвердительных и отрицательных) и вопросительных предложениях
2.4.4	Имена существительные во множественном числе, в том числе имена существительные, имеющие форму только множественного числа
2.4.5	Имена существительные с причастиями настоящего и прошедшего времени
2.4.6	Наречия в положительной, сравнительной и превосходной степенях, образованные по правилу, и исключения
3	Социокультурные знания и умения
3.1	Знание и использование социокультурных элементов речевого поведенческого этикета в стране (странах) изучаемого языка в рамках тематического содержания (в ситуациях общения, в том числе «В семье», «В школе», «На улице»)
3.2	Знание и использование в устной и письменной речи наиболее употребительной тематической фоновой лексики в рамках отобранного тематического содержания (некоторые национальные праздники, традиции в проведении досуга и питания)
3.3	Знание социокультурного портрета родной страны и страны (стран) изучаемого языка: знакомство с традициями проведения основных национальных праздников (Рождества, Нового года и других праздников), с особенностями образа жизни и культуры страны (стран) изучаемого языка (достопримечательностями, выдающимися людьми), с доступными в языковом отношении образцами детской поэзии и прозы на английском языке
3.4	Умение писать свои имя и фамилию, а также имена и фамилии своих родственников и друзей на английском языке
3.5	Умение правильно оформлять свой адрес на английском языке (в анкете, формуляре)
3.6	Умение кратко представлять Россию и страну (страны) изучаемого языка
3.7	Умение кратко представлять некоторые культурные явления родной страны и страны (стран) изучаемого языка (основные национальные праздники, традиции в проведении досуга и питания, достопримечательности)
4	Компенсаторные умения
4.1	Использование при чтении и аудировании языковой, в том числе контекстуальной, догадки

4.2	Использование при формулировании собственных высказываний ключевых слов, плана
4.3	Игнорирование информации, не являющейся необходимой для понимания основного содержания прочитанного (прослушанного) текста или для нахождения в тексте запрашиваемой информации
Тематическое содержание речи	
А	Моя семья. Мои друзья. Семейные праздники: день рождения, Новый год
Б	Внешность и характер человека (литературного персонажа)
В	Досуг и увлечения (хобби) современного подростка (чтение, кино, спорт)
Г	Здоровый образ жизни: режим труда и отдыха, здоровое питание
Д	Покупки: одежда, обувь и продукты питания
Е	Школа, школьная жизнь, школьная форма, изучаемые предметы. Переписка с зарубежными сверстниками
Ж	Каникулы в различное время года. Виды отдыха
З	Природа: дикие и домашние животные. Погода
И	Родной населенный пункт. Транспорт
К	Родная страна и страна (страны) изучаемого языка. Их географическое положение, столицы, достопримечательности, культурные особенности (национальные праздники, традиции, обычаи)
Л	Выдающиеся люди родной страны и страны (стран) изучаемого языка: писатели, поэты

## 6 КЛАСС

Код	Проверяемый элемент содержания
1	Коммуникативные умения
1.1	<i>Говорение</i>
1.1.1	Диалогическая речь Развитие коммуникативных умений диалогической речи, а именно умений вести различные виды диалогов в стандартных ситуациях неофициального общения в рамках тематического содержания речи с использованием речевых ситуаций, ключевых слов и (или) иллюстраций, фотографий с соблюдением норм речевого этикета, принятых в стране (странах) изучаемого языка (объём диалога – до 5 реплик со стороны каждого собеседника)
1.1.1.1	Диалог этикетного характера: начинать, поддерживать и заканчивать разговор, вежливо переспрашивать, поздравлять с праздником, выражать пожелания и вежливо реагировать на поздравление, выражать благодарность, вежливо соглашаться на предложение и отказываться от предложения собеседника
1.1.1.2	Диалог – побуждение к действию: обращаться с просьбой, вежливо соглашаться (не соглашаться) выполнить просьбу, приглашать собеседника к совместной деятельности, вежливо соглашаться (не соглашаться) на предложение собеседника, объясняя причину своего решения
1.1.1.3	Диалог-расспрос: сообщать фактическую информацию, отвечая на вопросы разных видов, выражать своё отношение к обсуждаемым фактам и событиям, запрашивать интересующую информацию, переходить с позиции спрашивающего на позицию отвечающего и наоборот
1.1.2	Монологическая речь

	Развитие коммуникативных умений монологической речи: создание устных связных монологических высказываний с использованием основных коммуникативных типов речи в стандартных ситуациях неофициального общения в рамках тематического содержания речи с использованием речевых ситуаций, ключевых слов и (или) иллюстраций, фотографий (объём монологического высказывания – 7 – 8 фраз)
1.1.2.1	Описание (предмета, внешности и одежды человека), в том числе характеристика (черты характера реального человека или литературного персонажа)
1.1.2.2	Повествование (сообщение)
1.1.2.3	Изложение (пересказ) основного содержания прочитанного текста
1.1.2.4	Краткое изложение результатов выполненной проектной работы
1.2	<i>Аудирование</i> При непосредственном общении: понимание на слух речи учителя и одноклассников и вербальная (невербальная) реакция на услышанное. При опосредованном общении: дальнейшее развитие восприятия и понимания на слух несложных адаптированных аутентичных аудиотекстов, содержащих отдельные незнакомые слова, с разной глубиной проникновения в их содержание в зависимости от поставленной коммуникативной задачи: с пониманием основного содержания, с пониманием интересующей информации (время звучания текста (текстов) для аудирования – до 1,5 минут)
1.2.1	Аудирование с пониманием основного содержания текста – умение определять основную тему и главные факты (события) в воспринимаемом на слух тексте, игнорировать незнакомые слова, несущественные для понимания основного содержания
1.2.2	Аудирование с пониманием запрашиваемой информации – умение выделять запрашиваемую информацию, представленную в эксплицитной (явной) форме, в воспринимаемом на слух тексте
1.3	<i>Смысловое чтение</i> Развитие умения читать про себя и понимать адаптированные аутентичные тексты разных жанров и стилей, содержащие отдельные незнакомые слова, с различной глубиной проникновения в их содержание в зависимости от поставленной коммуникативной задачи: с пониманием основного содержания, с пониманием запрашиваемой информации (объём текста (текстов) для чтения – 250 – 300 слов)
1.3.1	Чтение с пониманием основного содержания текста – умения определять тему (основную мысль), главные факты (события), прогнозировать содержание текста по заголовку (началу текста), игнорировать незнакомые слова, несущественные для понимания основного содержания, понимать интернациональные слова в контексте
1.3.2	Чтение с пониманием запрашиваемой информации – умение находить в прочитанном тексте и понимать запрашиваемую информацию
1.3.3	Чтение несплошных текстов (таблиц) и понимание представленной в них информации
1.4	<i>Письменная речь</i> Развитие умений письменной речи
1.4.1	Списывание текста и выписывание из него слов, словосочетаний, предложений в соответствии с решаемой коммуникативной задачей
1.4.2	Заполнение анкет и формуляров: сообщение о себе основных сведений в соответствии с нормами, принятыми в стране (странах) изучаемого языка



1.4.3	Написание электронного сообщения личного характера в соответствии с нормами неофициального общения, принятыми в стране (странах) изучаемого языка (объём письма – до 70 слов)
1.4.4	Создание небольшого письменного высказывания с использованием образца, плана, иллюстраций (объём письменного высказывания – до 70 слов)
2	Языковые знания и навыки
2.1	<i>Фонетическая сторона речи</i>
2.1.1	Различение на слух и адекватное, без фонематических ошибок, ведущих к сбою в коммуникации, произнесение слов с соблюдением правильного ударения и фраз с соблюдением их ритмико-интонационных особенностей, в том числе отсутствия фразового ударения на служебных словах; чтение новых слов согласно основным правилам чтения
2.1.2	Чтение вслух небольших адаптированных аутентичных текстов, построенных на изученном языковом материале, с соблюдением правил чтения и соответствующей интонации, демонстрирующее понимание текста (объём текста для чтения вслух – до 95 слов)
2.2	<i>Графика, орфография и пунктуация</i>
2.2.1	Правильное написание изученных слов
2.2.2	Правильное использование знаков препинания: точки, вопросительного и восклицательного знаков в конце предложения, запятой при перечислении и обращении, апострофа
2.2.3	Пунктуационно правильное, в соответствии с нормами речевого этикета, принятыми в стране (странах) изучаемого языка, оформление электронного сообщения личного характера
2.3	<i>Лексическая сторона речи</i>
2.3.1	Распознавание в письменном и звучащем тексте и употребление в устной и письменной речи лексических единиц (слов, словосочетаний, речевых клише), обслуживающих ситуации общения в рамках тематического содержания речи, с соблюдением существующей в английском языке нормы лексической сочетаемости
2.3.2	Синонимы. Антонимы
2.3.3	Интернациональные слова
2.3.4	Распознавание в звучащем и письменном тексте и употребление в устной и письменной речи различных средств связи для обеспечения логичности и целостности высказывания
2.3.5	Основные способы словообразования – аффиксация:
2.3.5.1	образование имён существительных при помощи суффикса <i>-ing- (reading)</i>
2.3.5.2	образование имён прилагательных при помощи суффиксов <i>-al (typical)</i> , <i>-ing (amazing)</i> , <i>-less (useless)</i> , <i>-ive (impressive)</i>
2.4	<i>Грамматическая сторона речи</i> Распознавание в письменном и звучащем тексте и употребление в устной и письменной речи изученных морфологических форм и синтаксических конструкций английского языка
2.4.1	Сложноподчинённые предложения с придаточными определительными с союзными словами <i>who, which, that</i>
2.4.2	Предложения с конструкциями <i>as ... as, not so ... as</i>
2.4.3	Все типы вопросительных предложений (общий, специальный, альтернативный, разделительный вопросы) в Present/Past Continuous Tense

2.4.4	Глаголы в видо-временных формах действительного залога в изъявительном наклонении в Present/Past Continuous Tense
2.4.5	Модальные глаголы и их эквиваленты ( <i>can / be able to, must/have to, may, should, need</i> )
2.4.6	Слова, выражающие количество ( <i>little / a little, few / a few</i> )
2.4.7	Возвратные, неопределённые местоимения ( <i>some, any</i> ) и их производные ( <i>somebody, anybody; something, anything</i> и другие), <i>every</i> и производные ( <i>everybody, everything</i> и другие) в повествовательных (утвердительных и отрицательных) и вопросительных предложениях
2.4.8	Числительные для обозначения дат и больших чисел (100 – 1000)
3	Социокультурные знания и умения
3.1	Знание и использование социокультурных элементов речевого поведенческого этикета в стране (странах) изучаемого языка в рамках тематического содержания (в ситуациях общения, в том числе «Дома», «В магазине»)
3.2	Знание и использование в устной и письменной речи наиболее употребительной тематической фоновой лексики в рамках отобранного тематического содержания (некоторые национальные праздники, традиции в питании и проведении досуга, этикетные особенности посещения гостей)
3.3	Знание социокультурного портрета родной страны и страны (стран) изучаемого языка: знакомство с государственной символикой (флагом), некоторыми национальными символами, традициями проведения основных национальных праздников (Рождества, Нового года, Дня матери и других праздников), с особенностями образа жизни и культуры страны (стран) изучаемого языка (известными достопримечательностями, некоторыми выдающимися людьми), с доступными в языковом отношении образцами детской поэзии и прозы на английском языке
3.4	Умение писать свои имя и фамилию, а также имена и фамилии своих родственников и друзей на английском языке
3.5	Умение правильно оформлять свой адрес на английском языке (в анкете, формуляре)
3.6	Умение кратко представлять Россию и страну (страны) изучаемого языка
3.7	Умение кратко представлять некоторые культурные явления родной страны и страны (стран) изучаемого языка (основные национальные праздники, традиции в проведении досуга и питании), наиболее известные достопримечательности)
3.8	Умение кратко рассказывать о выдающихся людях родной страны и страны (стран) изучаемого языка (учёных, писателей, поэтов)
4	Компенсаторные умения
4.1	Использование при чтении и аудировании языковой догадки, в том числе контекстуальной
4.2	Использование при формулировании собственных высказываний ключевых слов, плана
4.3	Игнорирование информации, не являющейся необходимой для понимания основного содержания прочитанного (прослушанного) текста или для нахождения в тексте запрашиваемой информации
Тематическое содержание речи	
А	Взаимоотношения в семье и с друзьями. Семейные праздники
Б	Внешность и характер человека (литературного персонажа)
В	Досуг и увлечения (хобби) современного подростка (чтение, кино, театр, спорт)
Г	Здоровый образ жизни: режим труда и отдыха, фитнес, сбалансированное питание
Д	Покупки: одежда, обувь и продукты питания

Е	Школа, школьная жизнь, школьная форма, изучаемые предметы, любимый предмет, правила поведения в школе. Переписка с зарубежными сверстниками
Ж	Каникулы в различное время года. Виды отдыха
З	Путешествия по России и зарубежным странам
И	Природа: дикие и домашние животные. Климат, погода
К	Жизнь в городе и сельской местности. Описание родного населенного пункта. Транспорт
Л	Родная страна и страна (страны) изучаемого языка. Их географическое положение, столицы, население, официальные языки, достопримечательности, культурные особенности (национальные праздники, традиции, обычаи)
М	Выдающиеся люди родной страны и страны (стран) изучаемого языка: писатели, поэты, учёные

## 7 КЛАСС

Код	Проверяемый элемент содержания
1	Коммуникативные умения
1.1	<i>Говорение</i>
1.1.1	Диалогическая речь Развитие коммуникативных умений диалогической речи, а именно умений вести различные виды диалогов, в стандартных ситуациях неофициального общения в рамках тематического содержания речи с использованием ключевых слов, речевых ситуаций и (или) иллюстраций, фотографий, с соблюдением норм речевого этикета, принятых в стране (странах) изучаемого языка (объём диалога – до 7 реплик со стороны каждого собеседника)
1.1.1.1	Диалог этикетного характера: начинать, поддерживать и заканчивать разговор, вежливо переспрашивать, поздравлять с праздником, выражать пожелания и вежливо реагировать на поздравление, выражать благодарность, вежливо соглашаться на предложение и отказываться от предложения собеседника
1.1.1.2	Диалог – побуждение к действию: обращаться с просьбой, вежливо соглашаться (не соглашаться) выполнить просьбу, приглашать собеседника к совместной деятельности, вежливо соглашаться (не соглашаться) на предложение собеседника, объясняя причину своего решения
1.1.1.3	Диалог-расспрос: сообщать фактическую информацию, отвечая на вопросы разных видов; выражать своё отношение к обсуждаемым фактам и событиям, запрашивать интересующую информацию, переходить с позиции спрашивающего на позицию отвечающего и наоборот
1.1.2	Монологическая речь Развитие коммуникативных умений монологической речи: создание устных связных монологических высказываний с использованием основных коммуникативных типов речи в стандартных ситуациях неофициального общения в рамках тематического содержания речи с использованием ключевых слов, плана, вопросов, таблиц и (или) иллюстраций, фотографий (объём монологического высказывания – 8 – 9 фраз)
1.1.2.1	Описание (предмета, местности, внешности и одежды человека), в том числе характеристика (черты характера реального человека или литературного персонажа)
1.1.2.2	Повествование (сообщение)
1.1.2.3	Изложение (пересказ) основного содержания прочитанного (прослушанного) текста
1.1.2.4	Краткое изложение результатов выполненной проектной работы

1.2	<i>Аудирование</i> При непосредственном общении: понимание на слух речи учителя и одноклассников и вербальная (невербальная) реакция на услышанное. При опосредованном общении: дальнейшее развитие восприятия и понимания на слух несложных аутентичных текстов, содержащих отдельные незнакомые слова, с разной глубиной проникновения в их содержание в зависимости от поставленной коммуникативной задачи (время звучания текста (текстов) для аудирования – до 1,5 минут)
1.2.1	Аудирование с пониманием основного содержания текста – умение определять основную тему и главные факты (события) в воспринимаемом на слух тексте, игнорировать незнакомые слова, несущественные для понимания основного содержания
1.2.2	Аудирование с пониманием запрашиваемой информации – умение выделять запрашиваемую информацию, представленную в эксплицитной (явной) форме, в воспринимаемом на слух тексте
1.3	<i>Смысловое чтение</i> Развитие умения читать про себя и понимать несложные аутентичные тексты разных жанров и стилей, содержащие отдельные незнакомые слова, с различной глубиной проникновения в их содержание в зависимости от поставленной коммуникативной задачи (объём текста (текстов) для чтения – до 350 слов)
1.3.1	Чтение с пониманием основного содержания текста – умения определять тему (основную мысль), главные факты (события), прогнозировать содержание текста по заголовку (началу текста), последовательность главных фактов (событий), игнорировать незнакомые слова, несущественные для понимания основного содержания, понимать интернациональные слова
1.3.2	Чтение с пониманием запрашиваемой информации – умение находить в прочитанном тексте и понимать запрашиваемую информацию
1.3.3	Чтение несплошных текстов (таблиц) и понимание представленной в них информации
1.4	<i>Письменная речь</i> Развитие умений письменной речи
1.4.1	Списывание текста и выписывание из него слов, словосочетаний, предложений в соответствии с решаемой коммуникативной задачей, составление плана прочитанного текста
1.4.2	Заполнение анкет и формуляров: сообщение о себе основных сведений в соответствии с нормами, принятыми в стране (странах) изучаемого языка
1.4.3	Написание электронного сообщения личного характера в соответствии с нормами неофициального общения, принятыми в стране (странах) изучаемого языка (объём письма – до 70 слов)
1.4.4	Создание небольшого письменного высказывания с использованием образца, плана, таблицы (объём письменного высказывания – до 90 слов)
2	Языковые знания и навыки
2.1	<i>Фонетическая сторона речи</i>
2.1.1	Различение на слух и адекватное, без фонематических ошибок, ведущих к сбою в коммуникации, произнесение слов с соблюдением правильного ударения и фраз с соблюдением их ритмико-интонационных особенностей, в том числе отсутствия фразового ударения на служебных словах; чтение новых слов согласно основным правилам чтения

2.1.2	Чтение вслух небольших аутентичных текстов, построенных на изученном языковом материале, с соблюдением правил чтения и соответствующей интонации, демонстрирующее понимание текста (объём текста для чтения вслух – до 100 слов)
2.2	<i>Графика, орфография и пунктуация</i>
2.2.1	Правильное написание изученных слов
2.2.2	Правильное использование знаков препинания: точки, вопросительного и восклицательного знаков в конце предложения, запятой при перечислении и обращении; апострофа
2.2.3	Пунктуационно правильное, в соответствии с нормами речевого этикета, принятыми в стране (странах) изучаемого языка, оформление электронного сообщения личного характера
2.3	<i>Лексическая сторона речи</i>
2.3.1	Распознавание в письменном и звучащем тексте и употребление в устной и письменной речи лексических единиц (слов, словосочетаний, речевых клише), обслуживающих ситуации общения в рамках тематического содержания речи, с соблюдением существующей в английском языке нормы лексической сочетаемости
2.3.2	Многозначные лексические единицы. Синонимы. Антонимы
2.3.3	Интернациональные слова
2.3.4	Наиболее частотные фразовые глаголы
2.3.5	Распознавание в звучащем и письменном тексте и употребление в устной и письменной речи различных средств связи для обеспечения логичности и целостности высказывания
2.3.6	Основные способы словообразования – аффиксация:
2.3.6.1	образование имён существительных при помощи префикса <i>un-</i> ( <i>unreality</i> )
2.3.6.2	образование имён существительных при помощи суффиксов: <i>-ment</i> ( <i>development</i> ), <i>-ness</i> ( <i>darkness</i> )
2.3.6.3	образование имён прилагательных при помощи суффиксов <i>-ly</i> ( <i>friendly</i> ), <i>-ous</i> ( <i>famous</i> ), <i>-y</i> ( <i>busy</i> )
2.3.6.4	Образование имён прилагательных и наречий при помощи префиксов <i>in-/im-</i> ( <i>informal, independently, impossible</i> )
2.3.7	Основные способы словообразования – словосложение:
2.3.7.1	образование сложных прилагательных путём соединения основы прилагательного с основой существительного с добавлением суффикса <i>-ed</i> ( <i>blue-eyed</i> )
2.4	<i>Грамматическая сторона речи</i> Распознавание в письменном и звучащем тексте и употребление в устной и письменной речи изученных морфологических форм и синтаксических конструкций английского языка
2.4.1	Предложения со сложным дополнением (Complex Object)
2.4.2	Условные предложения реального характера (Conditional 0, Conditional 1)
2.4.3	Предложения с конструкцией <i>to be going to</i> + инфинитив и формы Future Simple Tense и Present Continuous Tense для выражения будущего действия
2.4.4	Конструкция <i>used to</i> + инфинитив глагола
2.4.5	Глаголы в наиболее употребительных формах страдательного залога (Present / Past Simple Passive)
2.4.6	Модальный глагол <i>might</i>
2.4.7	Наречия, совпадающие по форме с прилагательными ( <i>fast, high, early</i> )

2.4.8	Местоимения <i>other/another, both, all, one</i>
2.4.9	Количественные числительные для обозначения больших чисел (до 1 000 000)
3	Социокультурные знания и умения
3.1	Знание и использование отдельных социокультурных элементов речевого поведенческого этикета в стране (странах) изучаемого языка в рамках тематического содержания (в ситуациях общения, в том числе «В городе», «Проведение досуга», «Во время путешествия»)
3.2	Знание и использование в устной и письменной речи наиболее употребительной тематической фоновой лексики в рамках отобранного тематического содержания (основные национальные праздники, традиции в питании и проведении досуга, система образования)
3.3	Знание социокультурного портрета родной страны и страны (стран) изучаемого языка: знакомство с традициями проведения основных национальных праздников (Рождества, Нового года, Дня матери и других праздников), с особенностями образа жизни и культуры страны (стран) изучаемого языка (известными достопримечательностями, некоторыми выдающимися людьми), с доступными в языковом отношении образцами детской поэзии и прозы на английском языке
3.4	Умение писать свои имя и фамилию, а также имена и фамилии своих родственников и друзей на английском языке
3.5	Умение правильно оформлять свой адрес на английском языке (в анкете)
3.6	Умение правильно оформлять электронное сообщение личного характера в соответствии с нормами неофициального общения, принятыми в стране (странах) изучаемого языка
3.7	Умение кратко представлять Россию и страну (страны) изучаемого языка
3.8	Умение кратко представлять некоторые культурные явления родной страны и страны (стран) изучаемого языка (основные национальные праздники, традиции в проведении досуга и питании, наиболее известные достопримечательности)
3.9	Умение кратко рассказывать о выдающихся людях родной страны и страны (стран) изучаемого языка (учёных, писателях, поэтах, спортсменах)
4	Компенсаторные умения
4.1	Использование при чтении и аудировании языковой, в том числе контекстуальной, догадки
4.2	При непосредственном общении умение догадываться о значении незнакомых слов с помощью используемых собеседником жестов и мимики
4.3	Умение переспрашивать, просить повторить, уточняя значение незнакомых слов
4.4	Использование при формулировании собственных высказываний ключевых слов, плана
4.5	Игнорирование информации, не являющейся необходимой для понимания основного содержания прочитанного (прослушанного) текста или для нахождения в тексте запрашиваемой информации
Тематическое содержание речи	
А	Взаимоотношения в семье и с друзьями. Семейные праздники. Обязанности по дому
Б	Внешность и характер человека (литературного персонажа)
В	Досуг и увлечения (хобби) современного подростка (чтение, кино, театр, музей, спорт, музыка)
Г	Здоровый образ жизни: режим труда и отдыха, фитнес, сбалансированное питание
Д	Покупки: одежда, обувь и продукты питания

Е	Школа, школьная жизнь, школьная форма, изучаемые предметы, любимый предмет, правила поведения в школе, посещение школьной библиотеки (ресурсного центра). Переписка с зарубежными сверстниками
Ж	Каникулы в различное время года. Виды отдыха
З	Путешествия по России и зарубежным странам
И	Природа: дикие и домашние животные. Климат, погода
К	Жизнь в городе и сельской местности. Описание родного населенного пункта. Транспорт
Л	Средства массовой информации (телевидение, журналы, Интернет)
М	Родная страна и страна (страны) изучаемого языка. Их географическое положение, столицы, население, официальные языки, достопримечательности, культурные особенности (национальные праздники, традиции, обычаи)
Н	Выдающиеся люди родной страны и страны (стран) изучаемого языка: ученые, писатели, поэты, спортсмены

## 8 КЛАСС

Код	Проверяемый элемент содержания
1	Коммуникативные умения
1.1	<i>Говорение</i>
1.1.1	Диалогическая речь Развитие коммуникативных умений диалогической речи, а именно умений вести различные виды диалогов, в стандартных ситуациях неофициального общения в рамках тематического содержания речи с использованием ключевых слов, речевых ситуаций и (или) иллюстраций, фотографий или без опор, с соблюдением норм речевого этикета, принятых в стране (странах) изучаемого языка (объём диалога – до 7 реплик со стороны каждого собеседника)
1.1.1.1	Диалог этикетного характера: начинать, поддерживать и заканчивать разговор, вежливо переспрашивать, поздравлять с праздником, выражать пожелания и вежливо реагировать на поздравление, выражать благодарность, вежливо соглашаться на предложение и отказываться от предложения собеседника
1.1.1.2	Диалог – побуждение к действию: обращаться с просьбой, вежливо соглашаться (не соглашаться) выполнить просьбу, приглашать собеседника к совместной деятельности, вежливо соглашаться (не соглашаться) на предложение собеседника, объясняя причину своего решения
1.1.1.3	Диалог-расспрос: сообщать фактическую информацию, отвечая на вопросы разных видов, выражать своё отношение к обсуждаемым фактам и событиям, запрашивать интересующую информацию, переходить с позиции спрашивающего на позицию отвечающего и наоборот
1.1.1.4	Комбинированный диалог, включающий различные виды диалогов
1.1.2	Монологическая речь Развитие коммуникативных умений монологической речи: создание устных связных монологических высказываний с использованием основных коммуникативных типов речи в стандартных ситуациях неофициального общения в рамках тематического содержания речи с использованием вопросов, ключевых слов, плана и (или) иллюстраций, фотографий, таблиц (объём монологического высказывания – 9 – 10 фраз)

1.1.2.1	Описание (предмета, местности, внешности и одежды человека), в том числе характеристика (черты характера реального человека или литературного персонажа)
1.1.2.2	Повествование (сообщение)
1.1.2.3	Рассуждение
1.1.2.4	Выражение и аргументирование своего мнения по отношению к услышанному (прочитанному)
1.1.2.5	Изложение (пересказ) основного содержания прочитанного (прослушанного) текста
1.1.2.6	Составление рассказа по картинкам
1.1.2.7	Изложение результатов выполненной проектной работы
1.2	<p><i>Аудирование</i></p> <p>При непосредственном общении: понимание на слух речи учителя и одноклассников и вербальная (невербальная) реакция на услышанное, использование переспроса или просьбы повторить для уточнения отдельных деталей. При опосредованном общении: дальнейшее развитие восприятия и понимания на слух несложных аутентичных текстов, содержащих отдельные неизученные языковые явления, с разной глубиной проникновения в их содержание в зависимости от поставленной коммуникативной задачи: с пониманием основного содержания, с пониманием нужной (интересующей, запрашиваемой) информации (время звучания текста (текстов) для аудирования – до 2 минут)</p>
1.2.1	Аудирование с пониманием основного содержания текста – умения определять основную тему (идею) и главные факты (события) в воспринимаемом на слух тексте, отделять главную информацию от второстепенной, прогнозировать содержание текста по началу сообщения, игнорировать незнакомые слова, несущественные для понимания основного содержания
1.2.2	Аудирование с пониманием нужной (интересующей, запрашиваемой) информации – умение выделять нужную (интересующую, запрашиваемую) информацию, представленную в эксплицитной (явной) форме, в воспринимаемом на слух тексте
1.3	<p><i>Смысловое чтение</i></p> <p>Развитие умения читать про себя и понимать несложные аутентичные тексты разных жанров и стилей, содержащие отдельные неизученные языковые явления, с различной глубиной проникновения в их содержание в зависимости от поставленной коммуникативной задачи: с пониманием основного содержания, с пониманием нужной (интересующей, запрашиваемой) информации, с полным пониманием содержания текста (объём текста (текстов) для чтения – 350 – 500 слов)</p>
1.3.1	Чтение с пониманием основного содержания текста – умения определять тему (основную мысль), выделять главные факты (события) (опуская второстепенные), прогнозировать содержание текста по заголовку (началу текста), определять логическую последовательность главных фактов, событий, игнорировать незнакомые слова, несущественные для понимания основного содержания, понимать интернациональные слова
1.3.2	Чтение с пониманием нужной (интересующей, запрашиваемой) информации – умение находить в прочитанном тексте и понимать запрашиваемую информацию, представленную в эксплицитной (явной) форме, оценивать найденную информацию с точки зрения её значимости для решения коммуникативной задачи
1.3.3	Чтение несплошных текстов (таблиц, диаграмм, схем) и понимание представленной в них информации
1.3.4	Чтение с полным пониманием содержания несложных аутентичных текстов, содержащих отдельные неизученные языковые явления – умения полно и точно понимать текст на основе его информационной переработки (смыслового и



	структурного анализа отдельных частей текста, выборочного перевода), устанавливать причинно-следственную взаимосвязь изложенных в тексте фактов и событий, восстанавливать текст из разрозненных абзацев
1.4	<i>Письменная речь</i> Развитие умений письменной речи
1.4.1	Составление плана (тезисов) устного или письменного сообщения
1.4.2	Заполнение анкет и формуляров: сообщение о себе основных сведений в соответствии с нормами, принятыми в стране (странах) изучаемого языка
1.4.3	Написание электронного сообщения личного характера в соответствии с нормами неофициального общения, принятыми в стране (странах) изучаемого языка (объем письма – до 110 слов)
1.4.4	Создание небольшого письменного высказывания с использованием образца, плана, таблицы и (или) прочитанного (прослушанного) текста (объем письменного высказывания – до 110 слов)
2	Языковые знания и навыки
2.1	<i>Фонетическая сторона речи</i>
2.1.1	Различение на слух и адекватное, без фонематических ошибок, ведущих к сбою в коммуникации, произнесение слов с соблюдением правильного ударения и фраз с соблюдением их ритмико-интонационных особенностей, в том числе отсутствия фразового ударения на служебных словах; чтение новых слов согласно основным правилам чтения
2.1.2	Чтение вслух небольших текстов, построенных на изученном языковом материале, с соблюдением правил чтения и соответствующей интонации, демонстрирующее понимание текста (объем текста для чтения вслух – до 110 слов)
2.2	<i>Графика, орфография и пунктуация</i>
2.2.1	Правильное написание изученных слов
2.2.2	Правильное использование знаков препинания: точки, вопросительного и восклицательного знаков в конце предложения, запятой при перечислении и обращении, при вводных словах, обозначающих порядок мыслей и их связь (например, в английском языке: <i>firstly / first of all, secondly, finally; on the one hand, on the other hand</i> ), апострофа
2.2.3	Пунктуационно правильное, в соответствии с нормами речевого этикета, принятыми в стране (странах) изучаемого языка, оформление электронного сообщения личного характера
2.3	<i>Лексическая сторона речи</i>
2.3.1	Распознавание в письменном и звучащем тексте и употребление в устной и письменной речи лексических единиц (слов, словосочетаний, речевых клише), обслуживающих ситуации общения в рамках тематического содержания речи, с соблюдением существующей в английском языке нормы лексической сочетаемости
2.3.2	Распознавание в звучащем и письменном тексте и употребление в устной и письменной речи различных средств связи для обеспечения логичности и целостности высказывания ( <i>firstly, however, finally, at last, etc.</i> )
2.3.3	Многозначные лексические единицы. Синонимы. Антонимы
2.3.4	Интернациональные слова
2.3.5	Наиболее частотные фразовые глаголы
2.3.6	Сокращения и аббревиатуры
2.3.7	Основные способы словообразования – аффиксация:

2.3.7.1	образование имён существительных при помощи суффиксов: <i>-ance/-ence (performance/residence), -ity (activity), -ship (friendship)</i>
2.3.7.2	образование имён прилагательных при помощи префикса <i>inter-</i> ( <i>international</i> )
2.3.7.3	образование имён прилагательных при помощи суффиксов <i>-ed</i> и <i>-ing</i> ( <i>interested/interesting</i> )
2.3.8	Основные способы словообразования – конверсия:
2.3.8.1	образование имени существительного от неопределённой формы глагола ( <i>to walk – a walk</i> )
2.3.8.2	образование имени существительного от прилагательного ( <i>rich – the rich</i> )
2.3.8.3	образование глагола от имени существительного ( <i>water – to water</i> )
2.4	<i>Грамматическая сторона речи</i> Распознавание в письменном и звучащем тексте и употребление в устной и письменной речи изученных морфологических форм и синтаксических конструкций английского языка
2.4.1	Предложения со сложным дополнением (Complex Object) ( <i>I saw her cross/ crossing the road.</i> )
2.4.2	Повествовательные (утвердительные и отрицательные), вопросительные и побудительные предложения в косвенной речи в настоящем и прошедшем времени
2.4.3	Все типы вопросительных предложений в Past Perfect Tense. Согласование времён в рамках сложного предложения
2.4.4	Согласование подлежащего, выраженного собирательным существительным ( <i>family, police</i> ) со сказуемым
2.4.5	Конструкции с глаголами на <i>-ing</i> : <i>to love/hate doing something</i>
2.4.6	Конструкции, содержащие глаголы-связки <i>to be / to look / to feel / to seem</i>
2.4.7	Конструкции <i>be/get used to</i> + инфинитив глагола, <i>be/get used to doing something, be/get used to something</i>
2.4.8	Конструкция <i>both... and...</i>
2.4.9	Конструкции с глаголами <i>to stop, to remember, to forget</i> (разница в значении <i>to stop doing smth</i> и <i>to stop to do smth</i> )
2.4.10	Глаголы в видо-временных формах действительного залога в изъявительном наклонении (Past Perfect Tense, Present Perfect Continuous Tense, Future-in-the-Past)
2.4.11	Модальные глаголы в косвенной речи в настоящем и прошедшем времени
2.4.12	Неличные формы глагола (инфинитив, герундий, причастия настоящего и прошедшего времени)
2.4.13	Наречия <i>too – enough</i>
2.4.14	Отрицательные местоимения <i>no</i> (и его производные <i>nobody, nothing</i> и другие), <i>none</i>
3	Социокультурные знания и умения
3.1	Знание национально-культурных особенностей своей страны и страны (стран) изучаемого языка, основных социокультурных элементов речевого поведенческого этикета в англоязычной среде, знание и использование в устной и письменной речи наиболее употребительной тематической фоновой лексики в рамках тематического содержания
3.2	Понимание речевых различий в ситуациях официального и неофициального общения в рамках отобранного тематического содержания и использование лексико-грамматических средств с их учётом

3.3	Знание социокультурного портрета родной страны и страны (стран) изучаемого языка: символики, достопримечательностей, культурных особенностей (национальные праздники, традиции), образцов поэзии и прозы, доступных в языковом отношении
3.4	Соблюдение норм вежливости в межкультурном общении
3.5	Умение кратко представлять Россию и страну (страны) изучаемого языка (культурные явления, события, достопримечательности)
3.6	Умение кратко рассказывать о некоторых выдающихся людях родной страны и страны (стран) изучаемого языка (учёных, писателях, поэтах, художниках, музыкантах, спортсменах и других)
3.7	Уметь оказывать помощь иностранным гостям в ситуациях повседневного общения (объяснить местонахождение объекта, сообщить возможный маршрут и другие ситуации)
4	Компенсаторные умения
4.1	Использование при чтении и аудировании языковой, в том числе контекстуальной, догадки; при говорении и письме – перифраза (толкования), синонимических средств, описания предмета вместо его названия
4.2	При непосредственном общении умение догадываться о значении незнакомых слов с помощью используемых собеседником жестов и мимики
4.3	Умение переспрашивать, просить повторить, уточняя значение незнакомых слов
4.4	Использование при формулировании собственных высказываний ключевых слов, плана
4.5	Игнорирование информации, не являющейся необходимой для понимания основного содержания прочитанного (прослушанного) текста или для нахождения в тексте запрашиваемой информации
Тематическое содержание речи	
А	Взаимоотношения в семье и с друзьями
Б	Внешность и характер человека (литературного персонажа)
В	Досуг и увлечения (хобби) современного подростка (чтение, кино, театр, музыка, музей, спорт, музыка)
Г	Здоровый образ жизни: режим труда и отдыха, фитнес, сбалансированное питание. Посещение врача
Д	Покупки: одежда, обувь и продукты питания. Карманные деньги
Е	Школа, школьная жизнь, изучаемые предметы и отношение к ним. Посещение школьной библиотеки (ресурсного центра). Переписка с зарубежными сверстниками
Ж	Мир современных профессий
З	Виды отдыха в различное время года. Путешествия по России и зарубежным странам
И	Природа: флора и фауна. Проблемы экологии. Климат, погода. Стихийные бедствия
К	Условия проживания в городской (сельской) местности. Транспорт
Л	Средства массовой информации (телевидение, радио, пресса, Интернет)
М	Родная страна и страна (страны) изучаемого языка. Их географическое положение, столицы, население, официальные языки, достопримечательности, культурные особенности (национальные праздники, традиции, обычаи)
Н	Выдающиеся люди родной страны и страны (стран) изучаемого языка: учёные, писатели, поэты, художники, музыканты, спортсмены

Код	Проверяемый элемент содержания
1	Коммуникативные умения
1.1	<i>Говорение</i>
1.1.1	Диалогическая речь Развитие коммуникативных умений диалогической речи, а именно умений вести различные виды диалогов, в стандартных ситуациях неофициального общения в рамках тематического содержания речи с использованием ключевых слов, речевых ситуаций и (или) иллюстраций, фотографий или без их использования с соблюдением норм речевого этикета, принятых в стране (странах) изучаемого языка (объём диалога – до 8 реплик со стороны каждого собеседника)
1.1.1.1	Диалог этикетного характера: начинать, поддерживать и заканчивать разговор, вежливо переспрашивать, поздравлять с праздником, выражать пожелания и вежливо реагировать на поздравление, выражать благодарность, вежливо соглашаться на предложение и отказываться от предложения собеседника
1.1.1.2	Диалог – побуждение к действию: обращаться с просьбой, вежливо соглашаться (не соглашаться) выполнить просьбу, приглашать собеседника к совместной деятельности, вежливо соглашаться (не соглашаться) на предложение собеседника, объясняя причину своего решения
1.1.1.3	Диалог-расспрос: сообщать фактическую информацию, отвечая на вопросы разных видов, выражать своё отношение к обсуждаемым фактам и событиям, запрашивать интересующую информацию, переходить с позиции спрашивающего на позицию отвечающего и наоборот
1.1.1.4	Комбинированный диалог, включающий различные виды диалогов (этикетный диалог, диалог – побуждение к действию, диалог-расспрос)
1.1.1.5	Диалог – обмен мнениями: выражать свою точку зрения и обосновывать её, высказывать своё согласие (несогласие) с точкой зрения собеседника, выражать сомнение, давать эмоциональную оценку обсуждаемым событиям: восхищение, удивление, радость, огорчение и другие
1.1.2	Монологическая речь Развитие коммуникативных умений монологической речи: создание устных связных монологических высказываний с использованием основных коммуникативных типов речи в стандартных ситуациях неофициального общения в рамках тематического содержания речи с использованием вопросов, ключевых слов, плана и (или) иллюстраций, фотографий, таблиц или без их использования (объём монологического высказывания – 10 – 12 фраз)
1.1.2.1	Описание (предмета, местности, внешности и одежды человека), в том числе характеристика (черты характера реального человека или литературного персонажа)
1.1.2.2	Повествование (сообщение)
1.1.2.3	Рассуждение
1.1.2.4	Выражение и краткое аргументирование своего мнения по отношению к услышанному (прочитанному)
1.1.2.5	Изложение (пересказ) основного содержания прочитанного (прослушанного) текста с выражением своего отношения к событиям и фактам, изложенным в тексте
1.1.2.6	Составление рассказа по картинкам
1.1.2.7	Изложение результатов выполненной проектной работы
1.2	<i>Аудирование</i>

	<p>При непосредственном общении: понимание на слух речи учителя и одноклассников и вербальная (невербальная) реакция на услышанное, использование переспроса или просьбы повторить для уточнения отдельных деталей.</p> <p>При опосредованном общении: дальнейшее развитие восприятия и понимания на слух несложных аутентичных текстов, содержащих отдельные неизученные языковые явления, с разной глубиной проникновения в их содержание в зависимости от поставленной коммуникативной задачи: с пониманием основного содержания, с пониманием нужной (интересующей, запрашиваемой) информации (время звучания текста (текстов) для аудирования – до 2 минут)</p>
1.2.1	Аудирование с пониманием основного содержания текста – умение определять основную тему (идею) и главные факты (события) в воспринимаемом на слух тексте, отделять главную информацию от второстепенной, прогнозировать содержание текста по началу сообщения, игнорировать незнакомые слова, несущественные для понимания основного содержания
1.2.2	Аудирование с пониманием нужной (интересующей, запрашиваемой) информации – умение выделять нужную (интересующую, запрашиваемую) информацию, представленную в эксплицитной (явной) форме, в воспринимаемом на слух тексте
1.3	<p><i>Смысловое чтение</i></p> <p>Развитие умения читать про себя и понимать несложные аутентичные тексты разных жанров и стилей, содержащие отдельные неизученные языковые явления, с различной глубиной проникновения в их содержание в зависимости от поставленной коммуникативной задачи: с пониманием основного содержания, с пониманием нужной (интересующей, запрашиваемой) информации, с полным пониманием содержания текста (объём текста (текстов) для чтения – 450 – 500 слов)</p>
1.3.1	Чтение с пониманием основного содержания текста – умения определять тему (основную мысль), выделять главные факты (события) (опуская второстепенные), прогнозировать содержание текста по заголовку (началу текста), определять логическую последовательность главных фактов, событий, разбивать текст на относительно самостоятельные смысловые части, озаглавливать текст (его отдельные части), игнорировать незнакомые слова, несущественные для понимания основного содержания, понимать интернациональные слова
1.3.2	Чтение с пониманием нужной (интересующей, запрашиваемой) информации – умение находить прочитанном тексте и понимать запрашиваемую информацию, представленную в эксплицитной (явной) и имплицитной (неявной) форме, оценивать найденную информацию с точки зрения её значимости для решения коммуникативной задачи
1.3.3	Чтение несплошных текстов (таблиц, диаграмм, схем) и понимание представленной в них информации
1.3.4	Чтение с полным пониманием содержания несложных аутентичных текстов, содержащих отдельные неизученные языковые явления, – умения полно и точно понимать текст на основе его информационной переработки (смыслового и структурного анализа отдельных частей текста, выборочного перевода), устанавливать причинно-следственную взаимосвязь изложенных в тексте фактов и событий, восстанавливать текст из разрозненных абзацев или путём добавления пропущенных фрагментов
1.4	<p><i>Письменная речь</i></p> <p>Развитие умений письменной речи</p>
1.4.1	Составление плана (тезисов) устного или письменного сообщения
1.4.2	Заполнение анкет и формуляров: сообщение о себе основных сведений в соответствии с нормами, принятыми в стране (странах) изучаемого языка

1.4.3	Написание электронного сообщения личного характера в соответствии с нормами неофициального общения, принятыми в стране (странах) изучаемого языка (объём письма – до 120 слов)
1.4.4	Создание небольшого письменного высказывания с использованием образца, плана, таблицы и (или) прочитанного (прослушанного) текста (объём письменного высказывания – до 120 слов)
1.4.5	Заполнение таблицы с краткой фиксацией содержания прочитанного (прослушанного) текста
1.4.6	Преобразование таблицы, схемы в текстовый вариант представления информации
1.4.7	Письменное представление результатов выполненной проектной работы (объём – 100 – 120 слов)
2	Языковые знания и навыки
2.1	<i>Фонетическая сторона речи</i>
2.1.1	Различение на слух и адекватное, без фонематических ошибок, ведущих к сбою в коммуникации, произнесение слов с соблюдением правильного ударения и фраз с соблюдением их ритмико-интонационных особенностей, в том числе отсутствия фразового ударения на служебных словах; чтение новых слов согласно основным правилам чтения
2.1.2	Выражение модального значения, чувства и эмоции
2.1.3	Различение на слух британского и американского вариантов произношения в прослушанных текстах или услышанных высказываниях
2.1.4	Чтение вслух небольших текстов, построенных на изученном языковом материале, с соблюдением правил чтения и соответствующей интонации, демонстрирующее понимание текста (объём текста для чтения вслух – до 110 слов)
2.2	<i>Графика, орфография и пунктуация</i>
2.2.1	Правильное написание изученных слов
2.2.2	Правильное использование знаков препинания: точки, вопросительного и восклицательного знаков в конце предложения, запятой при перечислении и обращении, при вводных словах, обозначающих порядок мыслей и их связь (например, в английском языке: <i>firstly / first of all, secondly, finally; on the one hand, on the other hand</i> ), апострофа
2.2.3	Пунктуационно правильное, в соответствии с нормами речевого этикета, принятыми в стране (странах) изучаемого языка, оформление электронного сообщения личного характера
2.3	<i>Лексическая сторона речи</i>
2.3.1	Распознавание в письменном и звучащем тексте и употребление в устной и письменной речи лексических единиц (слов, словосочетаний, речевых клише), обслуживающих ситуации общения в рамках тематического содержания речи, с соблюдением существующей в английском языке нормы лексической сочетаемости
2.3.2	Распознавание в звучащем и письменном тексте и употребление в устной и письменной речи различных средств связи для обеспечения логичности и целостности высказывания ( <i>firstly, however, finally, at last, etc.</i> )
2.3.3	Многозначность лексических единиц. Синонимы. Антонимы
2.3.4	Интернациональные слова
2.3.5	Наиболее частотные фразовые глаголы
2.3.6	Сокращения и аббревиатуры
2.3.7	Основные способы словообразования – аффиксация:

2.3.7.1	образование глаголов с помощью префиксов <i>under-, over-, dis-, mis-</i>
2.3.7.2	образование имён прилагательных с помощью суффиксов <i>-able/-ible-</i>
2.3.7.3	образование имён существительных с помощью отрицательных префиксов <i>in-/im-</i>
2.3.8	Основные способы словообразования – словосложение:
2.3.8.1	образование сложных существительных путём соединения основы числительного с основой существительного с добавлением суффикса <i>-ed-</i> ( <i>eight-legged</i> )
2.3.8.2	образование сложных существительных путём соединения основ существительных с предлогом ( <i>father-in-law</i> )
2.3.8.3	образование сложных прилагательных путём соединения основы прилагательного с основой причастия настоящего времени ( <i>nice-looking</i> )
2.3.8.4	образование сложных прилагательных путём соединения основы прилагательного с основой причастия прошедшего времени ( <i>well-behaved</i> )
2.3.9	Основные способы словообразования – конверсия:
2.3.9.1	образование глагола от имени прилагательного ( <i>cool – to cool</i> )
2.4	<i>Грамматическая сторона речи</i> Распознавание в письменном и звучащем тексте и употребление в устной и письменной речи изученных морфологических форм и синтаксических конструкций английского языка
2.4.1	Предложения со сложным дополнением (Complex Object) ( <i>I want to have my hair cut.</i> )
2.4.2	Условные предложения нереального характера (Conditional II)
2.4.3	Конструкции для выражения предпочтения <i>I prefer... / I'd prefer... / I'd rather...</i>
2.4.4	Конструкция <i>I wish...</i>
2.4.5	Предложения с конструкцией <i>either... or, neither... nor</i>
2.4.6	Порядок следования имен прилагательных ( <i>nice long blond hair</i> )
2.4.7	Глаголы в видо-временных формах действительного залога в изъявительном наклонении (Present/Past/Future Simple Tense, Present/Past Perfect Tense, Present/Past Continuous Tense, Future-in-the-Past)
2.4.8	Глаголы в наиболее употребительных формах страдательного залога (Present/ Past Simple Passive, Present Perfect Passive)
3	Социокультурные знания и умения
3.1	Знания о национально-культурных особенностях своей страны и страны (стран) изучаемого языка, основных социокультурных элементов речевого поведенческого этикета в англоязычной среде: знание и использование в устной и письменной речи наиболее употребительной тематической фоновой лексики в рамках отобранного тематического содержания (основные национальные праздники, традиции, обычаи; традиции в питании и проведении досуга, система образования)
3.2	Знание социокультурного портрета родной страны и страны (стран) изучаемого языка: знакомство с традициями проведения основных национальных праздников (Рождества, Нового года, Дня матери, Дня благодарения и других праздников), с особенностями образа жизни и культуры страны (стран) изучаемого языка (известными достопримечательностями, некоторыми выдающимися людьми), с доступными в языковом отношении образцами поэзии и прозы для подростков на английском языке
3.3	Осуществление межличностного и межкультурного общения с использованием знаний о национально-культурных особенностях своей страны и страны (стран) изучаемого языка
3.4	Соблюдение норм вежливости в межкультурном общении

3.5	Умение писать свои имя и фамилию, а также имена и фамилии своих родственников и друзей на английском языке; правильно оформлять свой адрес на английском языке (в анкете)
3.6	Умение правильно оформлять электронное сообщение личного характера в соответствии с нормами неофициального общения, принятыми в стране (странах) изучаемого языка
3.7	Умение кратко представлять Россию и страну (страны) изучаемого языка
3.8	Умение кратко представлять некоторые культурные явления родной страны и страны (стран) изучаемого языка (основные национальные праздники, традиции в проведении досуга и питания, достопримечательности)
3.9	Умение кратко представлять некоторых выдающихся людей родной страны и страны (стран) изучаемого языка (учёных, писателей, поэтов, художников, композиторов, музыкантов, спортсменов и других)
3.10	Формирование элементарного представления о различных вариантах английского языка
4	Компенсаторные умения
4.1	Использование при чтении и аудировании языковой, в том числе контекстуальной, догадки; при говорении и письме – перифраза (толкования), синонимических средств, описания предмета вместо его названия
4.2	При непосредственном общении умение догадываться о значении незнакомых слов с помощью используемых собеседником жестов и мимики
4.3	Умение переспрашивать, просить повторить, уточняя значение незнакомых слов
4.4	Использование при формулировании собственных высказываний ключевых слов, плана
4.5	Игнорирование информации, не являющейся необходимой для понимания основного содержания прочитанного (прослушанного) текста или для нахождения в тексте запрашиваемой информации
Тематическое содержание речи	
А	Взаимоотношения в семье и с друзьями. Конфликты и их разрешение
Б	Внешность и характер человека (литературного персонажа)
В	Досуг и увлечения (хобби) современного подростка (чтение, кино, театр, музыка, музей, спорт, живопись; компьютерные игры). Роль книги в жизни подростка
Г	Здоровый образ жизни: режим труда и отдыха, фитнес, сбалансированное питание. Посещение врача
Д	Покупки: одежда, обувь и продукты питания. Карманные деньги. Молодёжная мода
Е	Школа, школьная жизнь, изучаемые предметы и отношение к ним. Взаимоотношения в школе: проблемы и их решение. Переписка с зарубежными сверстниками
Ж	Мир современных профессий
З	Виды отдыха в различное время года. Путешествия по России и зарубежным странам. Транспорт
И	Природа: флора и фауна. Проблемы экологии. Защита окружающей среды. Климат, погода. Стихийные бедствия
К	Средства массовой информации (телевидение, радио, пресса, Интернет)
Л	Родная страна и страна (страны) изучаемого языка. Их географическое положение, столицы и крупные города, регионы, население, официальные языки,



	достопримечательности, культурные особенности (национальные праздники, знаменательные даты, традиции, обычаи), страницы истории
М	Выдающиеся люди родной страны и страны (стран) изучаемого языка, их вклад в науку и мировую культуру: государственные деятели, учёные, писатели, поэты, художники, музыканты, спортсмены

# **ПРОВЕРЯЕМЫЕ НА ОГЭ ПО АНГЛИЙСКОМУ ЯЗЫКУ ТРЕБОВАНИЯ К РЕЗУЛЬТАТАМ ОСВОЕНИЯ ОСНОВНОЙ ОБРАЗОВАТЕЛЬНОЙ ПРОГРАММЫ ОСНОВНОГО ОБЩЕГО ОБРАЗОВАНИЯ**

<b>Код проверяемого требования</b>	<b>Проверяемые требования к предметным результатам базового уровня освоения основной образовательной программы основного общего образования на основе ФГОС</b>
	Предметные результаты по учебному предмету «Иностранный язык» ориентированы на применение знаний, умений и навыков в учебных ситуациях и реальных жизненных условиях, должны отражать сформированность иноязычной коммуникативной компетенции на допороговом уровне в совокупности её составляющих – речевой, языковой, социокультурной, компенсаторной, метапредметной (учебно-познавательной) – и должны обеспечивать:
1	Овладение основными видами речевой деятельности в рамках следующего тематического содержания речи. Моя семья. Мои друзья. Свободное время современного подростка. Здоровый образ жизни. Школа. Мир современных профессий. Окружающий мир. Средства массовой информации и Интернет. Родная страна и страна (страны) изучаемого языка. Выдающиеся люди родной страны и страны (стран) изучаемого языка
1.1	<i>Говорение</i>
1.1.1	Уметь вести разные виды диалога в стандартных ситуациях общения (диалог этикетного характера, диалог – побуждение к действию, диалог-расспрос, диалог – обмен мнениями, комбинированный диалог) объёмом до 8 реплик со стороны каждого собеседника в рамках тематического содержания речи с вербальными и (или) невербальными опорами или без них, с соблюдением норм речевого этикета, принятых в стране (странах) изучаемого языка
1.1.2	Создавать устные связные монологические высказывания (описание (характеристика), повествование (сообщение) объёмом 10 – 12 фраз с вербальными и (или) невербальными опорами или без них в рамках тематического содержания речи
1.1.3	Передавать основное содержание прочитанного (прослушанного) текста
1.1.4	Представлять результаты выполненной проектной работы объёмом 10 – 12 фраз
1.2	<i>Аудирование</i>
1.2.1	Воспринимать на слух и понимать звучащие до 2 минут несложные аутентичные тексты, содержащие отдельные незнакомые слова и неизученные языковые явления, не препятствующие решению коммуникативной задачи, с пониманием основного содержания текстов
1.2.2	Воспринимать на слух и понимать звучащие до 2 минут несложные аутентичные тексты, содержащие отдельные незнакомые слова и неизученные языковые явления, не препятствующие решению

	коммуникативной задачи, с пониманием нужной (интересующей, запрашиваемой информации)
1.3	<i>Смысловое чтение</i>
1.3.1	Читать про себя и понимать несложные аутентичные тексты разного вида, жанра и стиля объёмом 450 – 500 слов, содержащие незнакомые слова и отдельные неизученные языковые явления, не препятствующие решению коммуникативной задачи, с пониманием основного содержания
1.3.2	Читать про себя и понимать несложные аутентичные тексты разного вида, жанра и стиля объёмом 450 – 500 слов, содержащие незнакомые слова и отдельные неизученные языковые явления, не препятствующие решению коммуникативной задачи, с пониманием нужной (интересующей, запрашиваемой информации)
1.3.3	Читать про себя и понимать несложные аутентичные тексты разного вида, жанра и стиля объёмом 450 – 500 слов, содержащие незнакомые слова и отдельные неизученные языковые явления, не препятствующие решению коммуникативной задачи, с полным пониманием содержания
1.3.4	Читать про себя несплошные тексты (таблицы, диаграммы, схемы) и понимать представленную в них информацию
1.4	<i>Письменная речь</i>
1.4.1	Заполнять анкеты и формуляры, сообщая о себе основные сведения, в соответствии с нормами, принятыми в стране (странах) изучаемого языка
1.4.2	Писать электронное сообщение личного характера объёмом 100 – 120 слов, соблюдая речевой этикет, принятый в стране (странах) изучаемого языка
1.4.3	Создавать небольшие письменные высказывания объёмом 100 – 120 слов с использованием плана, картинки, таблицы и (или) прочитанного (прослушанного) текста
1.4.4	Преобразовывать предложенные схематичные модели (таблица, схема) в текстовой вариант представления информации
1.4.5	Представлять результаты выполненной проектной работы объёмом 100 – 120 слов
2	<i>Языковая сторона речи</i>
2.1	Овладение фонетическими навыками (различать на слух и адекватно, без ошибок, ведущих к сбою коммуникации, произносить слова с правильным ударением и фразы с соблюдением их ритмико-интонационных особенностей, в том числе применять правила отсутствия фразового ударения на служебных словах; владеть правилами чтения и осмысленно читать вслух небольшие аутентичные тексты объёмом до 120 слов, построенные в основном на изученном языковом материале, с соблюдением правил чтения и соответствующей интонацией)
2.2	Овладение орфографическими навыками (применять правила орфографии в отношении изученного лексико-грамматического материала) и пунктуационными навыками (использовать точку, вопросительный и восклицательный знаки в конце предложения, апостроф, запятую при перечислении; пунктуационно правильно оформлять прямую речь; пунктуационно правильно оформлять электронное сообщение личного характера)
2.3	Знание и понимание основных значений изученных лексических единиц (слова, словосочетания, речевые клише), основных способов словообразования (аффиксация, словосложение, конверсия) и особенностей

	структуры простых и сложных предложений и различных коммуникативных типов предложений изучаемого иностранного языка; выявление признаков изученных грамматических и лексических явлений по заданным существенным основаниям; овладение логическими операциями по установлению существенного признака классификации, основания для сравнения, а также родовидовых отношений, по группировке понятий по содержанию; овладение техникой дедуктивных и индуктивных умозаключений, в том числе умозаключений по аналогии в отношении грамматики изучаемого языка
2.4	Овладение навыками употребления в устной и письменной речи не менее 1350 изученных лексических единиц (слов, словосочетаний, речевых клише), включая 500 лексических единиц, освоенных на уровне начального общего образования, образования родственных слов с использованием аффиксации, словосложения, конверсии
2.5	Овладение навыками распознавания и употребления в устной и письменной речи изученных морфологических форм и синтаксических конструкций изучаемого иностранного языка в рамках тематического содержания речи в соответствии с решаемой коммуникативной задачей
3	Социокультурные знания и умения Овладение социокультурными знаниями и умениями: знать (понимать) речевые различия в ситуациях официального и неофициального общения в рамках тематического содержания речи и использовать лексико-грамматические средства с учётом этих различий; знать (понимать) и использовать в устной и письменной речи наиболее употребительную тематическую фоновую лексику страны (стран) изучаемого языка (основные национальные праздники, проведение досуга, система образования, этикетные особенности посещения гостей, традиции в питании); иметь элементарные представления о различных вариантах изучаемого иностранного языка; иметь базовые знания о социокультурном портрете и культурном наследии родной страны и страны (стран) изучаемого языка; представлять родную страну и культуру на иностранном языке; проявлять уважение к иной культуре и разнообразию культур, соблюдать нормы вежливости в межкультурном общении
4	Компенсаторные умения Овладение компенсаторными умениями: использовать при говорении переспрос; при говорении и письме – перифраз (толкование), синонимические средства, описание предмета вместо его названия; при чтении и аудировании – языковую, в том числе контекстуальную, догадку
5	Приобретение опыта практической деятельности в повседневной жизни: участвовать в учебно-исследовательской, проектной деятельности предметного и межпредметного характера с использованием иноязычных материалов и применением ИКТ; соблюдать правила информационной безопасности в ситуациях повседневной жизни и при работе в сети Интернет; использовать иноязычные словари и справочники, в том числе информационно-справочные системы в электронной форме

## ПЕРЕЧЕНЬ ЭЛЕМЕНТОВ СОДЕРЖАНИЯ, ПРОВЕРЯЕМЫХ НА ОГЭ ПО АНГЛИЙСКОМУ ЯЗЫКУ

Код	Проверяемый элемент содержания
-----	--------------------------------

1	<p>Коммуникативные умения</p> <p>Формирование умения общаться в устной и письменной форме, используя рецептивные и продуктивные виды речевой деятельности в рамках тематического содержания речи, указанного во ФГОС ООО.</p> <p>Моя семья. Мои друзья. Свободное время современного подростка. Здоровый образ жизни. Школа. Мир современных профессий. Окружающий мир. Средства массовой информации и Интернет. Родная страна и страна (страны) изучаемого языка. Выдающиеся люди родной страны и страны (стран) изучаемого языка.</p>
1.1	<i>Говорение</i>
1.1.1	<p>Диалогическая речь</p> <p>Развитие коммуникативных умений диалогической речи, а именно умений вести различные виды диалогов, в стандартных ситуациях неофициального общения в рамках тематического содержания речи с использованием ключевых слов, речевых ситуаций и (или) иллюстраций, фотографий или без их использования, с соблюдением норм речевого этикета, принятых в стране (странах) изучаемого языка (объём диалога – до 8 реплик со стороны каждого собеседника в рамках комбинированного диалога, до 6 реплик со стороны каждого собеседника в рамках диалога – обмена мнениями)</p>
1.1.1.1	Диалог этикетного характера: начинать, поддерживать и заканчивать разговор, вежливо переспрашивать, поздравлять с праздником, выражать пожелания и вежливо реагировать на поздравление, выражать благодарность, вежливо соглашаться на предложение и отказываться от предложения собеседника
1.1.1.2	Диалог – побуждение к действию: обращаться с просьбой, вежливо соглашаться (не соглашаться) выполнить просьбу, приглашать собеседника к совместной деятельности, вежливо соглашаться (не соглашаться) на предложение собеседника, объясняя причину своего решения
1.1.1.3	Диалог-расспрос: сообщать фактическую информацию, отвечая на вопросы разных видов, выражать своё отношение к обсуждаемым фактам и событиям, запрашивать интересующую информацию, переходить с позиции спрашивающего на позицию отвечающего и наоборот
1.1.1.4	Комбинированный диалог, включающий различные виды диалогов (этикетный диалог, диалог – побуждение к действию, диалог-расспрос)
1.1.1.5	Диалог – обмен мнениями: выражать свою точку зрения и обосновывать её, высказывать своё согласие (несогласие) с точкой зрения собеседника, выражать сомнение, давать эмоциональную оценку обсуждаемым событиям: восхищение, удивление, радость, огорчение и другое
1.1.2	<p>Монологическая речь</p> <p>Развитие коммуникативных умений монологической речи: создание устных связных монологических высказываний с использованием основных коммуникативных типов речи в стандартных ситуациях неофициального общения в рамках тематического содержания речи с использованием вопросов, ключевых слов, плана и (или) иллюстрации, фотографии, таблицы или без их использования (объём монологического высказывания – 10 – 12 фраз)</p>
1.1.2.1	Описание (предмета, местности, внешности и одежды человека), в том числе характеристика (черты характера реального человека или литературного персонажа)
1.1.2.2	Повествование (сообщение)
1.1.2.3	Изложение (пересказ) основного содержания прочитанного (прослушанного) текста с выражением своего отношения к событиям и фактам, изложенным в тексте
1.1.2.4	Рассуждение
1.1.2.5	Изложение результатов выполненной проектной работы

1.1.2.6	Составление рассказа по картинкам
1.1.2.7	Выражение и краткое аргументирование своего мнения по отношению к услышанному (прочитанному)
1.2	<p><i>Аудирование</i></p> <p>При непосредственном общении: понимание на слух речи учителя и одноклассников и вербальная (невербальная) реакция на услышанное, использование переспроса или просьбы повторить для уточнения отдельных деталей. При опосредованном общении: дальнейшее развитие восприятия и понимания на слух несложных аутентичных текстов, содержащих отдельные неизученные языковые явления, с разной глубиной проникновения в их содержание в зависимости от поставленной коммуникативной задачи: с пониманием основного содержания, с пониманием нужной (интересующей, запрашиваемой) информации (время звучания текста (текстов) для аудирования – до 2 минут)</p>
1.2.1	Аудирование с пониманием основного содержания текста – умение определять основную тему (идею) и главные факты (события) в воспринимаемом на слух тексте, отделять главную информацию от второстепенной, прогнозировать содержание текста по началу сообщения, игнорировать незнакомые слова, несущественные для понимания основного содержания
1.2.2	Аудирование с пониманием нужной (интересующей, запрашиваемой) информации – умение выделять нужную (интересующую, запрашиваемую) информацию, представленную в эксплицитной (явной) форме, в воспринимаемом на слух тексте
1.3	<p><i>Смысловое чтение</i></p> <p>Развитие умения читать про себя и понимать несложные аутентичные тексты разных жанров и стилей, содержащие отдельные неизученные языковые явления, с различной глубиной проникновения в их содержание в зависимости от поставленной коммуникативной задачи: с пониманием основного содержания, с пониманием нужной (интересующей, запрашиваемой) информации, с полным пониманием содержания текста (объём текста (текстов) для чтения – 450 – 500 слов)</p>
1.3.1	Чтение с пониманием основного содержания текста – умения: определять тему (основную мысль), выделять главные факты (события) (опуская второстепенные), прогнозировать содержание текста по заголовку (началу текста), определять логическую последовательность главных фактов, событий; разбивать текст на относительно самостоятельные смысловые части; озаглавливать текст (его отдельные части); игнорировать незнакомые слова, несущественные для понимания основного содержания; понимать интернациональные слова
1.3.2	Чтение с пониманием нужной (интересующей, запрашиваемой) информации – умения находить прочитанном тексте и понимать запрашиваемую информацию, представленную в эксплицитной (явной) и имплицитной (неявной) форме; оценивать найденную информацию с точки зрения её значимости для решения коммуникативной задачи
1.3.3	Чтение несплошных текстов (таблиц, диаграмм, схем) и понимание представленной в них информации
1.3.4	Чтение с полным пониманием содержания несложных аутентичных текстов, содержащих отдельные неизученные языковые явления – умения полно и точно понимать текст на основе его информационной переработки (смыслового и структурного анализа отдельных частей текста, выборочного перевода); устанавливать причинно-следственную взаимосвязь изложенных в тексте фактов и событий; восстанавливать текст из разрозненных абзацев или путём добавления пропущенных фрагментов
1.4	<i>Письменная речь</i>

	Развитие умений письменной речи
1.4.1	Заполнение анкет и формуляров: сообщение о себе основных сведений в соответствии с нормами, принятыми в стране (странах) изучаемого языка
1.4.2	Написание коротких поздравлений с праздниками (с Новым годом, Рождеством, днём рождения)
1.4.3	Написание электронного сообщения личного характера: сообщать краткие сведения о себе, излагать различные события, делиться впечатлениями, выражать благодарность, извинение, просьбу, запрашивать интересующую информацию, оформлять обращение, завершающую фразу и подпись в соответствии с нормами неофициального общения, принятыми в стране (странах) изучаемого языка (объём письма – до 120 слов)
1.4.4	Создание небольшого письменного высказывания с использованием образца, плана, таблицы и (или) прочитанного (прослушанного) текста (объём письменного высказывания – до 120 слов)
1.4.5	Составление плана (тезисов) устного или письменного сообщения
1.4.6	Заполнение таблицы с краткой фиксацией содержания прочитанного (прослушанного) текста
1.4.7	Преобразование таблицы, схемы в текстовый вариант представления информации
1.4.8	Письменное представление результатов выполненной проектной работы (объём – 100 – 120 слов)
2	Языковые знания и навыки
2.1	<i>Фонетическая сторона речи</i>
2.1.1	Различение на слух и адекватное, без фонематических ошибок, ведущих к сбою в коммуникации, произнесение слов с соблюдением правильного ударения и фраз с соблюдением их ритмико-интонационных особенностей, в том числе отсутствия фразового ударения на служебных словах; чтение новых слов согласно основным правилам чтения. Нормы произношения: долгота и краткость гласных, отсутствие оглушения звонких согласных в конце слога или слова, отсутствие смягчения согласных перед гласными. Связующее «r» ( <i>there is / there are</i> ). Правила чтения гласных в открытом и закрытом слоге в односложных словах; согласных; основных звукобуквенных сочетаний. Знаки английской транскрипции; отличие их от букв английского алфавита. Фонетически корректное озвучивание знаков транскрипции
2.1.2	Выражение модального значения, чувства и эмоции
2.1.3	Различение на слух британского и американского вариантов произношения в прослушанных текстах или услышанных высказываниях
2.1.4	Чтение вслух небольших текстов, построенных на изученном языковом материале, с соблюдением правил чтения и соответствующей интонации, демонстрирующее понимание текста (объём текста для чтения вслух – до 110 слов)
2.2	<i>Графика, орфография и пунктуация</i>
2.2.1	Правильное написание изученных слов
2.2.2	Правильное использование знаков препинания: точки, вопросительного и восклицательного знаков в конце предложения, запятой при перечислении и обращении, при вводных словах, обозначающих порядок мыслей и их связь (например, в английском языке: <i>firstly / first of all, secondly, finally; on the one hand, on the other hand</i> ), апострофа

2.2.3	Пунктуационно правильное, в соответствии с нормами речевого этикета, принятыми в стране (странах) изучаемого языка, оформление электронного сообщения личного характера
2.3	<i>Лексическая сторона речи</i>
2.3.1	Распознавание в письменном и звучащем тексте и употребление в устной и письменной речи лексических единиц (слов, словосочетаний, речевых клише), обслуживающих ситуации общения в рамках тематического содержания речи, с соблюдением существующей в английском языке нормы лексической сочетаемости
2.3.2	Распознавание в звучащем и письменном тексте и употребление в устной и письменной речи различных средств связи для обеспечения логичности и целостности высказывания ( <i>firstly, however, finally, at last, etc.</i> )
2.3.3	Многозначность лексических единиц. Синонимы. Антонимы
2.3.4	Интернациональные слова
2.3.5	Наиболее частотные фразовые глаголы
2.3.6	Сокращения и аббревиатуры
2.3.7	Основные способы словообразования – аффиксация
2.3.7.1	Образование имён существительных при помощи суффиксов: <i>-er/-or (teacher/visitor), -ist (scientist, tourist), -sion/-tion (discussion/invitation); -ance/-ence (performance/residence), -ity (activity); -ship (friendship); -ing (reading); -ment (development), -ness (darkness)</i>
2.3.7.2	Образование имён прилагательных при помощи суффиксов: <i>-ful (wonderful), -ian/-an (Russian/American); -al (typical), -ing (amazing), -less (useless), -ive (impressive); -ed и -ing (interested/interesting); -ly (friendly), -ous (famous), -y (busy); -able/-ible (understandable/terrible)</i>
2.3.7.3	Образование наречий при помощи суффикса <i>-ly (recently)</i>
2.3.7.4	Образование имён прилагательных, имён существительных и наречий при помощи отрицательного префикса <i>un (unhappy, unreality, unusually)</i>
2.3.7.5	Образование имён существительных, имен прилагательных и наречий при помощи префиксов <i>in-/im- (informal, independently, impossible)</i>
2.3.7.6	Образование имён прилагательных при помощи префикса <i>inter- (international)</i>
2.3.7.7	Образование глаголов с помощью префиксов <i>under-, over-, dis-, mis-</i>
2.3.7.8	Образование числительных с помощью суффиксов <i>-teen, -ty, -th</i>
2.3.8	Основные способы словообразования – словосложение
2.3.8.1	Образование сложных существительных путём соединения двух основ существительных ( <i>sportsman</i> )
2.3.8.2	Образование сложных прилагательных путём соединения основы прилагательного с основой существительного с добавлением суффикса <i>-ed (blue-eyed)</i>
2.3.8.3	Образование сложных прилагательных путём соединения основы числительного с основой существительного с добавлением суффикса <i>-ed (eight-legged)</i> ; образование сложных прилагательных путём соединения основы прилагательного с основой причастия настоящего времени ( <i>nice-looking</i> ); образование сложных прилагательных путём соединения основы прилагательного с основой причастия прошедшего времени ( <i>well-behaved</i> ); образование сложных существительных путём соединения основ существительных с предлогом ( <i>father-in-law</i> )
2.3.9	Основные способы словообразования – конверсия
2.3.9.1	Образование имени существительного от неопределённой формы глагола ( <i>to play – a play</i> )

2.3.9.2	Образование имени существительного от прилагательного ( <i>rich – the rich</i> )
2.3.9.3	Образование глагола от имени существительного ( <i>a hand – to hand</i> )
2.3.9.4	Образование глагола от имени прилагательного ( <i>cool – to cool</i> )
2.4	<i>Грамматическая сторона речи</i> Распознавание в письменном и звучащем тексте и употребление в устной и письменной речи изученных морфологических форм и синтаксических конструкций английского языка
2.4.1	Коммуникативные типы предложений: повествовательные (утвердительные, отрицательные), вопросительные (все типы вопросов), побудительные (в утвердительной и отрицательной форме)
2.4.2	Все типы вопросительных предложений в Present/Past/Future Simple Tense; Present/Past Continuous Tense; Present/Past Perfect Tense)
2.4.3	Нераспространённые и распространённые простые предложения
2.4.4	Предложения с начальным <i>It</i> ( <i>It's a red ball.</i> )
2.4.5	Предложения с начальным <i>There + to be</i>
2.4.6	Предложения с простым глагольным сказуемым, составным именным сказуемым и составным глагольным сказуемым
2.4.7	Предложения с глаголом-связкой <i>to be</i>
2.4.8	Предложения с несколькими обстоятельствами, следующими в определённом порядке
2.4.9	Сложноподчинённые предложения с придаточными определительными с союзными словами <i>who, which, that</i>
2.4.10	Условные предложения реального (Conditional 0, Conditional I) характера
2.4.11	Условные предложения нереального характера (Conditional II)
2.4.12	Согласование времен в рамках сложного предложения
2.4.13	Повествовательные (утвердительные и отрицательные), вопросительные и побудительные предложения в косвенной речи в настоящем и прошедшем времени
2.4.14	Согласование подлежащего, выраженного собирательным существительным ( <i>family, police</i> ), со сказуемым
2.4.15	Конструкции с глаголами на <i>-ing</i> : <i>to love/hate doing something</i>
2.4.16	Конструкция <i>I'd like to...</i> ( <i>I'd like to read this book.</i> )
2.4.17	Глагольная конструкция <i>have got</i> ( <i>I've got a cat.</i> )
2.4.18	Предложения с конструкциями <i>as... as, not so... as</i>
2.4.19	Предложения с конструкцией <i>to be going to</i> + инфинитив и формы Future Simple Tense и Present Continuous Tense для выражения будущего действия
2.4.20	Предложения со сложным дополнением (Complex Object) ( <i>I saw her cross/ crossing the road. I want to have my hair cut.</i> )
2.4.21	Конструкция <i>used to</i> + инфинитив глагола
2.4.22	Конструкции с глаголами <i>to stop, to remember, to forget</i> (пазница в значении <i>to stop doing smth</i> и <i>to stop to do smth</i> )
2.4.23	Конструкции, содержащие глаголы-связки <i>to be / to look / to feel / to seem</i>
2.4.24	Конструкции <i>be/get used to</i> + инфинитив глагола, <i>be/get used to doing something, be/get used to something</i>
2.4.25	Конструкция <i>both... and...</i>
2.4.26	Конструкции для выражения предпочтения <i>I prefer... / I'd prefer... / I'd rather...</i>



2.4.27	Конструкция <i>I wish...</i>
2.4.28	Предложения с конструкцией <i>either... or, neither... nor</i>
2.4.29	Порядок следования имён прилагательных ( <i>nice long blond hair</i> )
2.4.30	Глаголы в видовременных формах действительного залога в изъявительном наклонении (Present/Past/Future Simple Tense, Present/ Past Perfect Tense, Present/ Past Continuous Tense)
2.4.31	Глаголы в наиболее употребительных формах страдательного залога (Present/ Past Simple Passive, Present Perfect Passive)
2.4.32	Глаголы в видовременных формах действительного залога в изъявительном наклонении (Present Perfect Continuous Tense, Future-in-the-Past)
2.4.33	Неличные формы глагола (инфинитив, герундий, причастия настоящего и прошедшего времени)
2.4.34	Модальные глаголы и их эквиваленты ( <i>can/be able to, must/have to, may, might, should, need</i> )
2.4.35	Модальные глаголы в косвенной речи в настоящем и прошедшем времени
2.4.36	Определённый, неопределённый и нулевой артикли с именами существительными
2.4.37	Имена существительные во множественном числе, в том числе имена существительные, имеющие форму только множественного числа
2.4.38	Имена существительные с причастиями настоящего и прошедшего времени
2.4.39	Степени сравнения прилагательных (формы, образованные по правилу, и исключения: <i>good – better – (the) best, bad – worse – (the) worst</i> )
2.4.40	Наречия в положительной, сравнительной и превосходной степенях, образованные по правилу и исключения
2.4.41	Наречия, совпадающие по форме с прилагательными ( <i>fast, high; early</i> )
2.4.42	Слова, выражающие количество, с исчисляемыми и неисчисляемыми существительными ( <i>much / many / a lot of</i> )
2.4.43	Слова, выражающие количество ( <i>little/a little, few/a few</i> )
2.4.44	Личные местоимения в именительном ( <i>I, you, he/she/it, we, they</i> ) и объектном ( <i>me, you, him/her/it, us, them</i> ) падеже
2.4.45	Притяжательные местоимения ( <i>my, your, his/her/its, our, their</i> )
2.4.46	Указательные местоимения ( <i>this – these; that – those</i> )
2.4.47	Возвратные, неопределённые местоимения ( <i>some, any</i> ) и их производные ( <i>somebody, anybody; something, anything</i> и другие), <i>every</i> и производные ( <i>everybody, everything</i> и другие) в повествовательных (утвердительных и отрицательных) и вопросительных предложениях
2.4.48	Местоимения <i>other/another, both, all, one</i>
2.4.49	Отрицательные местоимения <i>no</i> (и его производные <i>nobody, nothing</i> и другие), <i>none</i>
2.4.50	Количественные и порядковые числительные
2.4.51	Предлоги
3	Социокультурные знания и умения
3.1	Знание и использование в устной и письменной речи наиболее употребительной тематической фоновой лексики в рамках отобранного тематического содержания (основные национальные праздники, традиции, обычаи, традиции в питании и проведении досуга, система образования)
3.2	Знание социокультурного портрета родной страны и страны (стран) изучаемого языка: знакомство с традициями проведения основных национальных праздников

	(Рождества, Нового года, Дня матери, Дня благодарения и других праздников), с особенностями образа жизни и культуры страны (стран) изучаемого языка (известными достопримечательностями, некоторыми выдающимися людьми), с доступными в языковом отношении образцами поэзии и прозы для подростков на английском языке
3.3	Осуществление межличностного и межкультурного общения с использованием знаний о национально-культурных особенностях своей страны и страны (стран) изучаемого языка
3.4	Соблюдение норм вежливости в межкультурном общении
3.5	Умение писать свои имя и фамилию, а также имена и фамилии своих родственников и друзей на английском языке
3.6	Умение правильно оформлять свой адрес на английском языке (в анкете)
3.7	Умение правильно оформлять электронное сообщение личного характера в соответствии с нормами неофициального общения, принятыми в стране (странах) изучаемого языка
3.8	Умение кратко представлять Россию и страну (страны) изучаемого языка
3.9	Умение кратко представлять некоторые культурные явления родной страны и страны (стран) изучаемого языка (основные национальные праздники, традиции в проведении досуга и питания, достопримечательности)
3.10	Умение кратко представлять некоторых выдающихся людей родной страны и страны (стран) изучаемого языка (учёных, писателей, поэтов, художников, композиторов, музыкантов, спортсменов и других)
3.11	Формирование элементарного представления о различных вариантах английского языка
3.12	Умение оказывать помощь зарубежным гостям в ситуациях повседневного общения (объяснить местонахождение объекта, сообщить возможный маршрут, уточнить часы работы)
4	Компенсаторные умения
4.1	Использование при чтении и аудировании языковой, в том числе контекстуальной, догадки; при говорении и письме – перифраза (толкования), синонимических средств, описания предмета вместо его названия, переспроса, просьбы повторить сказанное или уточнить значение незнакомых слов
4.2	Использование в качестве опоры при порождении собственных высказываний ключевых слов, плана
4.3	Игнорирование информации, не являющейся необходимой для понимания основного содержания прочитанного (прослушанного) текста или для нахождения в тексте запрашиваемой информации
Детализированное тематическое содержание речи	
А	Взаимоотношения в семье и с друзьями. Конфликты и их разрешение. Семейные праздники. Обязанности по дому
Б	Внешность и характер человека (литературного персонажа)
В	Досуг и увлечения (хобби) современного подростка (чтение, кино, театр, музыка, музей, спорт, живопись; компьютерные игры). Роль книги в жизни подростка
Г	Здоровый образ жизни: режим труда и отдыха, фитнес, сбалансированное питание. Посещение врача
Д	Покупки: одежда, обувь и продукты питания. Карманные деньги. Молодёжная мода

Е	Школа, школьная жизнь, школьная форма, изучаемые предметы и отношение к ним. Взаимоотношения в школе: проблемы и их решение. Переписка с зарубежными сверстниками
Ж	Мир современных профессий
З	Виды отдыха в различное время года. Каникулы. Путешествия по России и зарубежным странам. Транспорт
И	Жизнь в городе (сельской местности)
К	Природа: флора и фауна. Проблемы экологии. Защита окружающей среды. Климат, погода. Стихийные бедствия
Л	Средства массовой информации (телевидение, радио, пресса, Интернет)
М	Родная страна и страна (страны) изучаемого языка. Их географическое положение, столицы и крупные города, регионы, население, официальные языки, достопримечательности, культурные особенности (национальные праздники, знаменательные даты, традиции, обычаи), страницы истории
Н	Выдающиеся люди родной страны и страны (стран) изучаемого языка, их вклад в науку и мировую культуру: государственные деятели, учёные, писатели, поэты, художники, музыканты, спортсмены

### 2.1.12. РАБОЧАЯ ПРОГРАММА УЧЕБНОГО ПРЕДМЕТА «БИОЛОГИЯ»

Рабочая программа по учебному предмету «Биология» (далее соответственно – программа по биологии, биология) включает пояснительную записку, содержание обучения, планируемые результаты освоения программы по биологии, тематическое планирование, перечень (кодификатор) распределенных по классам проверяемых требований к результатам освоения основной образовательной программы основного общего образования и элементов содержания по биологии, перечень (кодификатор) проверяемых требований к результатам освоения основной образовательной программы основного общего образования и элементов содержания по биологии.

#### 1. ПОЯСНИТЕЛЬНАЯ ЗАПИСКА

Программа по биологии на уровне основного общего образования составлена на основе требований к результатам освоения основной образовательной программы основного общего образования, представленных в ФГОС ООО, а также федеральной рабочей программы воспитания.

Программа по биологии направлена на формирование естественно-научной грамотности обучающихся и организацию изучения биологии на деятельностной основе. В программе по биологии учитываются возможности учебного предмета в реализации требований ФГОС ООО к планируемым личностным и метапредметным результатам обучения, а также реализация межпредметных связей естественно-научных учебных предметов на уровне основного общего образования.

Программа по биологии включает распределение содержания учебного материала по классам, а также рекомендуемую последовательность изучения тем, основанную на логике развития предметного содержания с учетом возрастных особенностей обучающихся.

Программа по биологии разработана с целью оказания методической помощи учителю в создании рабочей программы по учебному предмету.

В программе по биологии определяются основные цели изучения биологии на уровне основного общего образования, планируемые результаты освоения программы по биологии: личностные, метапредметные, предметные. Предметные планируемые результаты даны для каждого года изучения биологии.

Биология развивает представления о познаваемости живой природы и методах ее познания, позволяет сформировать систему научных знаний о живых системах, умения их получать, присваивать и применять в жизненных ситуациях.

Биологическая подготовка обеспечивает понимание обучающимися научных принципов человеческой деятельности в природе, закладывает основы экологической культуры, здорового образа жизни.

Целями изучения биологии на уровне основного общего образования являются:

формирование системы знаний о признаках и процессах жизнедеятельности биологических систем разного уровня организации;

формирование системы знаний об особенностях строения, жизнедеятельности организма человека, условиях сохранения его здоровья;

формирование умений применять методы биологической науки для изучения биологических систем, в том числе организма человека;

формирование умений использовать информацию о современных достижениях в области биологии для объяснения процессов и явлений живой природы и жизнедеятельности собственного организма;

формирование умений объяснять роль биологии в практической деятельности людей, значение биологического разнообразия для сохранения биосферы, последствия деятельности человека в природе;

формирование экологической культуры в целях сохранения собственного здоровья и охраны окружающей среды.

Достижение целей программы по биологии обеспечивается решением следующих задач:

приобретение обучающимися знаний о живой природе, закономерностях строения, жизнедеятельности и средообразующей роли организмов, человеку как биосоциальном существе, о роли биологической науки в практической деятельности людей;

овладение умениями проводить исследования с использованием биологического оборудования и наблюдения за состоянием собственного организма;

освоение приемов работы с биологической информацией, в том числе о современных достижениях в области биологии, ее анализ и критическое оценивание;

воспитание биологически и экологически грамотной личности, готовой к сохранению собственного здоровья и охраны окружающей среды.

Общее число часов, рекомендованных для изучения биологии, – 238 часов: в 5 классе – 34 часа (1 час в неделю), в 6 классе – 34 часа (1 час в неделю), в 7 классе – 34 часа (1 час в неделю), в 8 классе – 68 часов (2 часа в неделю), в 9 классе – 68 часов (2 часа в неделю).

Предлагаемый в программе по биологии перечень лабораторных и практических работ является рекомендательным, учитель делает выбор проведения лабораторных работ и опытов с учетом индивидуальных особенностей обучающихся, списка экспериментальных заданий, предлагаемых в рамках основного государственного экзамена по биологии.

## **2. СОДЕРЖАНИЕ ОБУЧЕНИЯ**

### **5 КЛАСС**

#### **1. Биология – наука о живой природе**

Понятие о жизни. Признаки живого (клеточное строение, питание, дыхание, выделение, рост и другие признаки). Объекты живой и неживой природы, их сравнение. Живая и неживая природа – единое целое.

Биология – система наук о живой природе. Основные разделы биологии (ботаника, зоология, экология, цитология, анатомия, физиология и другие разделы). Профессии, связанные с биологией: врач, ветеринар, психолог, агроном, животновод и другие (4–5 профессий). Связь биологии с другими науками (математика, география и другие науки). Роль биологии в познании окружающего мира и практической деятельности современного человека.

Кабинет биологии. Правила поведения и работы в кабинете с биологическими приборами и инструментами.

Биологические термины, понятия, символы. Источники биологических знаний. Поиск информации с использованием различных источников (научно-популярная литература, справочники, Интернет).

## **2. Методы изучения живой природы**

Научные методы изучения живой природы: наблюдение, эксперимент, описание, измерение, классификация. Правила работы с увеличительными приборами.

Метод описания в биологии (наглядный, словесный, схематический). Метод измерения (инструменты измерения). Наблюдение и эксперимент как ведущие методы биологии.

### ***Лабораторные и практические работы***

Изучение лабораторного оборудования: термометры, весы, чашки Петри, пробирки, мензурки. Правила работы с оборудованием в школьном кабинете.

Ознакомление с устройством лупы, светового микроскопа, правила работы с ними.

Ознакомление с растительными и животными клетками: томата и арбуза (натуральные препараты), инфузории туфельки и гидры (готовые микропрепараты) с помощью лупы и светового микроскопа.

### ***Экскурсии или видеоэкскурсии***

Овладение методами изучения живой природы – наблюдением и экспериментом.

## **3. Организмы – тела живой природы**

Понятие об организме. Доядерные и ядерные организмы. Клетка и её открытие. Клеточное строение организмов. Цитология – наука о клетке. Клетка – наименьшая единица строения и жизнедеятельности организмов. Устройство увеличительных приборов: лупы и микроскопа. Строение клетки под световым микроскопом: клеточная оболочка, цитоплазма, ядро.

Одноклеточные и многоклеточные организмы. Клетки, ткани, органы, системы органов.

Жизнедеятельность организмов. Особенности строения и процессов жизнедеятельности у растений, животных, бактерий и грибов.

Свойства организмов: питание, дыхание, выделение, движение, размножение, развитие, раздражимость, приспособленность. Организм – единое целое.

Разнообразие организмов и их классификация (таксоны в биологии: царства, типы (отделы), классы, отряды (порядки), семейства, роды, виды. Бактерии и вирусы как формы жизни. Значение бактерий и вирусов в природе и в жизни человека.

### ***Лабораторные и практические работы***

Изучение клеток кожицы чешуи лука под лупой и микроскопом (на примере самостоятельно приготовленного микропрепарата).

Ознакомление с принципами систематики организмов.

Наблюдение за потреблением воды растением.

## **4. Организмы и среда обитания**

Понятие о среде обитания. Водная, наземно-воздушная, почвенная, внутриорганизменная среды обитания. Представители сред обитания. Особенности сред обитания организмов. Приспособления организмов к среде обитания. Сезонные изменения в жизни организмов.

### ***Лабораторные и практические работы.***

Выявление приспособлений организмов к среде обитания (на конкретных примерах).

### ***Экскурсии или видеоэкскурсии.***

Растительный и животный мир родного края (краеведение).

## **5. Природные сообщества**

Понятие о природном сообществе. Взаимосвязи организмов в природных сообществах. Пищевые связи в сообществах. Пищевые звенья, цепи и сети питания. Производители, потребители и разрушители органических веществ в природных сообществах. Примеры природных сообществ (лес, пруд, озеро и другие природные сообщества).

Искусственные сообщества, их отличительные признаки от природных сообществ. Причины неустойчивости искусственных сообществ. Роль искусственных сообществ в жизни человека.

Природные зоны Земли, их обитатели. Флора и фауна природных зон. Ландшафты: природные и культурные.

#### ***Лабораторные и практические работы.***

Изучение искусственных сообществ и их обитателей (на примере аквариума и других искусственных сообществ).

#### ***Экскурсии или видеоэкскурсии.***

Изучение природных сообществ (на примере леса, озера, пруда, луга и других природных сообществ.).

Изучение сезонных явлений в жизни природных сообществ.

### **6. Живая природа и человек**

Изменения в природе в связи с развитием сельского хозяйства, производства и ростом численности населения. Влияние человека на живую природу в ходе истории. Глобальные экологические проблемы. Загрязнение воздушной и водной оболочек Земли, потери почв, их предотвращение. Пути сохранения биологического разнообразия. Охраняемые территории (заповедники, заказники, национальные парки, памятники природы). Красная книга Российской Федерации. Осознание жизни как великой ценности.

#### ***Практические работы.***

Проведение акции по уборке мусора в ближайшем лесу, парке, сквере или на пришкольной территории.

## **6 КЛАСС**

### **1. Растительный организм**

Ботаника – наука о растениях. Разделы ботаники. Связь ботаники с другими науками и техникой. Общие признаки растений.

Разнообразие растений. Уровни организации растительного организма. Высшие и низшие растения. Споровые и семенные растения.

Растительная клетка. Изучение растительной клетки под световым микроскопом: клеточная оболочка, ядро, цитоплазма (пластиды, митохондрии, вакуоли с клеточным соком). Растительные ткани. Функции растительных тканей.

Органы и системы органов растений. Строение органов растительного организма, их роль и связь между собой.

#### ***Лабораторные и практические работы.***

Изучение микроскопического строения листа водного растения элодеи.

Изучение строения растительных тканей (использование микропрепаратов).

Изучение внешнего строения травянистого цветкового растения (на живых или гербарных экземплярах растений): пастушья сумка, редька дикая, лютик едкий и другие растения.

Обнаружение неорганических и органических веществ в растении.

#### ***Экскурсии или видеоэкскурсии.***

Ознакомление в природе с цветковыми растениями.

### **2. Строение и многообразие покрытосеменных растений**

Строение семян. Состав и строение семян.

Виды корней и типы корневых систем. Видоизменения корней. Корень – орган почвенного (минерального) питания. Корни и корневые системы. Внешнее и внутреннее строение корня в связи с его функциями. Корневой чехлик. Зоны корня. Корневые волоски. Рост корня. Поглощение

корнями воды и минеральных веществ, необходимых растению (корневое давление, осмос). Видоизменение корней.

**Побег.** Развитие побега из почки. Строение стебля. Внешнее и внутреннее строение листа. Видоизменения побегов: корневище, клубень, луковица. Их строение, биологическое и хозяйственное значение. Побег и почки. Листорасположение и листовая мозаика. Строение и функции листа. Простые и сложные листья. Видоизменения листьев. Особенности внутреннего строения листа в связи с его функциями (кожица и устьица, основная ткань листа, проводящие пучки). Лист – орган воздушного питания.

Строение и разнообразие цветков. Соцветия. Плоды. Типы плодов. Распространение плодов и семян в природе.

### **Лабораторные и практические работы.**

Изучение строения корневых систем (стержневой и мочковатой) на примере гербарных экземпляров или живых растений.

Изучение микропрепарата клеток корня.

Ознакомление с внешним строением листьев и листорасположением (на комнатных растениях).

Изучение строения вегетативных и генеративных почек (на примере сирени, тополя и других растений).

Изучение микроскопического строения листа (на готовых микропрепаратах).

Рассматривание микроскопического строения ветки дерева (на готовом микропрепарате).

Исследование строения корневища, клубня, луковицы.

Изучение строения цветков.

Ознакомление с различными типами соцветий.

Изучение строения семян двудольных растений.

Изучение строения семян однодольных растений.

## **3. Жизнедеятельность растительного организма**

### **Обмен веществ у растений**

Неорганические (вода, минеральные соли) и органические вещества (белки, жиры, углеводы, нуклеиновые кислоты, витамины и другие вещества) растения. Минеральное питание растений. Удобрения.

### **Питание растения.**

Поглощение корнями воды и минеральных веществ, необходимых растению (корневое давление, осмос). Почва, её плодородие. Значение обработки почвы (окучивание), внесения удобрений, прореживания проростков, полива для жизни культурных растений. Гидропоника.

Фотосинтез. Лист – орган воздушного питания. Значение фотосинтеза в природе и в жизни человека.

### **Дыхание растения.**

Дыхание корня. Рыхление почвы для улучшения дыхания корней. Условия, препятствующие дыханию корней. Лист как орган дыхания (устьичный аппарат). Поступление в лист атмосферного воздуха. Сильная запылённость воздуха, как препятствие для дыхания листьев. Стебель как орган дыхания (наличие устьиц в кожице, чечевичек). Особенности дыхания растений. Взаимосвязь дыхания растения с фотосинтезом.

### **Транспорт веществ в растении.**

Связь клеточного строения стебля с его функциями. Рост стебля в длину. Клеточное строение стебля травянистого растения: кожица, проводящие пучки, основная ткань (паренхима). Клеточное строение стебля древесного растения: кора (пробка, луб), камбий, древесина и сердцевина. Рост стебля в толщину. Проводящие ткани корня. Транспорт воды и минеральных веществ в растении (сосуды древесины) – восходящий ток. Испарение воды через стебель и листья (транспирация). Регуляция испарения воды в растении. Влияние внешних условий на испарение воды. Транспорт органических веществ в растении (ситовидные трубки луба) – нисходящий ток. Перераспределение и запасание веществ в растении. Выделение у растений. Листопад.

### **Рост и развитие растения.**

Прорастание семян. Условия прорастания семян. Подготовка семян к посеву. Развитие проростков.

Образовательные ткани. Конус нарастания побега, рост кончика корня. Верхушечный и вставочный рост. Рост корня и стебля в толщину, камбий. Образование годичных колец у древесных растений. Влияние фитогормонов на рост растения. Ростовые движения растений. Развитие побега из почки.

Размножение растений и его значение. Семенное (генеративное) размножение растений. Цветки и соцветия. Опыление. Перекрёстное опыление (ветром, животными, водой) и самоопыление. Двойное оплодотворение. Наследование признаков обоих растений.

Вегетативное размножение цветковых растений в природе. Вегетативное размножение культурных растений. Клоны. Сохранение признаков материнского растения. Хозяйственное значение вегетативного размножения.

#### ***Лабораторные и практические работы.***

Наблюдение за ростом корня.

Наблюдение за ростом побега.

Определение возраста дерева по спилу.

Выявление передвижения воды и минеральных веществ по древесине.

Наблюдение процесса выделения кислорода на свету аквариумными растениями.

Изучение роли рыхления для дыхания корней.

Овладение приёмами вегетативного размножения растений (черенкование побегов, черенкование листьев и другие) на примере комнатных растений (традесканция, сенполия, бегония, сансевиера и другие растения).

Определение всхожести семян культурных растений и посев их в грунт.

Наблюдение за ростом и развитием цветкового растения в комнатных условиях (на примере фасоли или посевного гороха).

Определение условий прорастания семян.

## **7 КЛАСС**

### **1. Систематические группы растений**

Классификация растений. Вид как основная систематическая категория. Система растительного мира. Низшие, высшие споровые, высшие семенные растения. Основные таксоны (категории) систематики растений (царство, отдел, класс, порядок, семейство, род, вид). История развития систематики, описание видов, открытие новых видов. Роль систематики в биологии.

Низшие растения. Водоросли. Общая характеристика водорослей. Одноклеточные и многоклеточные зелёные водоросли. Строение и жизнедеятельность зелёных водорослей. Размножение зелёных водорослей (бесполое и половое). Бурые и красные водоросли, их строение и жизнедеятельность. Значение водорослей в природе и жизни человека.

Высшие споровые растения. Моховидные (Мхи). Общая характеристика мхов. Строение и жизнедеятельность зелёных и сфагновых мхов. Приспособленность мхов к жизни на сильно увлажнённых почвах. Размножение мхов, цикл развития на примере зелёного мха кукушкин лён. Роль мхов в заболачивании почв и торфообразовании. Использование торфа и продуктов его переработки в хозяйственной деятельности человека.

Плауновидные (Плауны). Хвощевидные (Хвощи), Папоротниковидные (Папоротники). Общая характеристика. Усложнение строения папоротникообразных растений по сравнению с мхами. Особенности строения и жизнедеятельности плаунов, хвощей и папоротников. Размножение папоротникообразных. Цикл развития папоротника. Роль древних папоротникообразных в образовании каменного угля. Значение папоротникообразных в природе и жизни человека.

Высшие семенные растения. Голосеменные. Общая характеристика. Хвойные растения, их разнообразие. Строение и жизнедеятельность хвойных. Размножение хвойных, цикл развития на примере сосны. Значение хвойных растений в природе и жизни человека.



Покрытосеменные (цветковые) растения. Общая характеристика. Особенности строения и жизнедеятельности покрытосеменных как наиболее высокоорганизованной группы растений, их господство на Земле. Классификация покрытосеменных растений: класс Двудольные и класс Однодольные. Признаки классов. Цикл развития покрытосеменного растения.

Семейства покрытосеменных (цветковых) растений (изучаются три семейства растений по выбору учителя с учётом местных условий, при этом возможно изучать семейства, не вошедшие в перечень, если они являются наиболее распространёнными в данном регионе). Характерные признаки семейств класса Двудольные (Крестоцветные, или Капустные, Розоцветные, или Розовые, Мотыльковые, или Бобовые, Паслёновые, Сложноцветные, или Астровые) и класса Однодольные (Лилейные, Злаки, или Мятликовые). Многообразие растений. Дикорастущие представители семейств. Культурные представители семейств, их использование человеком.

#### ***Лабораторные и практические работы.***

Изучение строения одноклеточных водорослей (на примере хламидомонады и хлореллы).

Изучение строения многоклеточных нитчатых водорослей (на примере спирогиры и улотрикса).

Изучение внешнего строения мхов (на местных видах).

Изучение внешнего строения папоротника или хвоща.

Изучение внешнего строения веток, хвои, шишек и семян голосеменных растений (на примере ели, сосны или лиственницы).

Изучение внешнего строения покрытосеменных растений.

Изучение признаков представителей семейств: Крестоцветные (Капустные), Розоцветные (Розовые), Мотыльковые (Бобовые), Паслёновые, Сложноцветные (Астровые), Лилейные, Злаки (Мятликовые) на гербарных и натуральных образцах.

Определение видов растений (на примере трёх семейств) с использованием определителей растений или определительных карточек.

#### **2. Развитие растительного мира на Земле**

Эволюционное развитие растительного мира на Земле. Сохранение в земной коре растительных остатков, их изучение. «Живые ископаемые» растительного царства. Жизнь растений в воде. Первые наземные растения. Освоение растениями суши. Этапы развития наземных растений основных систематических групп. Вымершие растения.

#### ***Экскурсии или видеоэкскурсии.***

Развитие растительного мира на Земле (экскурсия в палеонтологический или краеведческий музей).

#### **3. Растения в природных сообществах**

Растения и среда обитания. Экологические факторы. Растения и условия неживой природы: свет, температура, влага, атмосферный воздух. Растения и условия живой природы: прямое и косвенное воздействие организмов на растения. Приспособленность растений к среде обитания. Взаимосвязи растений между собой и с другими организмами.

Растительные сообщества. Видовой состав растительных сообществ, преобладающие в них растения. Распределение видов в растительных сообществах. Сезонные изменения в жизни растительного сообщества. Смена растительных сообществ. Растительность (растительный покров) природных зон Земли. Флора.

#### **4. Растения и человек**

Культурные растения и их происхождение. Центры многообразия и происхождения культурных растений. Земледелие. Культурные растения сельскохозяйственных угодий: овощные, плодово-ягодные, полевые. Растения города, особенность городской флоры. Парки, лесопарки, скверы, ботанические сады. Декоративное цветоводство. Комнатные растения, комнатное цветоводство. Последствия деятельности человека в экосистемах. Охрана растительного мира. Восстановление численности редких видов растений: особо охраняемые природные территории (ООПТ). Красная книга России. Меры сохранения растительного мира.

#### ***Экскурсии или видеоэкскурсии.***

Изучение сельскохозяйственных растений региона.

Изучение сорных растений региона.

## **5. Грибы. Лишайники. Бактерии**

Грибы. Общая характеристика. Шляпочные грибы, их строение, питание, рост, размножение. Съедобные и ядовитые грибы. Меры профилактики заболеваний, связанных с грибами. Значение шляпочных грибов в природных сообществах и жизни человека. Промышленное выращивание шляпочных грибов (шампиньоны).

Плесневые грибы. Дрожжевые грибы. Значение плесневых и дрожжевых грибов в природе и жизни человека (пищевая и фармацевтическая промышленность и другие).

Паразитические грибы. Разнообразие и значение паразитических грибов (головня, спорынья, фитофтора, трутовик и другие). Борьба с заболеваниями, вызываемыми паразитическими грибами.

Лишайники – комплексные организмы. Строение лишайников. Питание, рост и размножение лишайников. Значение лишайников в природе и жизни человека.

Бактерии – доядерные организмы. Общая характеристика бактерий. Бактериальная клетка. Размножение бактерий. Распространение бактерий. Разнообразие бактерий. Значение бактерий в природных сообществах. Болезнетворные бактерии и меры профилактики заболеваний, вызываемых бактериями. Бактерии на службе у человека (в сельском хозяйстве, промышленности).

### ***Лабораторные и практические работы.***

Изучение строения одноклеточных (мукор) и многоклеточных (пеницилл) плесневых грибов.

Изучение строения плодовых тел шляпочных грибов (или изучение шляпочных грибов на муляжах).

Изучение строения лишайников.

Изучение строения бактерий (на готовых микропрепаратах).

## **8 КЛАСС**

### **1. Животный организм**

Зоология – наука о животных. Разделы зоологии. Связь зоологии с другими науками и техникой.

Общие признаки животных. Отличия животных от растений. Многообразие животного мира. Одноклеточные и многоклеточные животные. Форма тела животного, симметрия, размеры тела и другое.

Животная клетка. Открытие животной клетки (А. Левенгук). Строение животной клетки: клеточная мембрана, органоиды передвижения, ядро с ядрышком, цитоплазма (митохондрии, пищеварительные и сократительные вакуоли, лизосомы, клеточный центр). Процессы, происходящие в клетке. Деление клетки. Ткани животных, их разнообразие. Органы и системы органов животных. Организм – единое целое.

### ***Лабораторные и практические работы.***

Исследование под микроскопом готовых микропрепаратов клеток и тканей животных.

### **2. Строение и жизнедеятельность организма животного**

Опора и движение животных. Особенности гидростатического, наружного и внутреннего скелета у животных. Передвижение у одноклеточных (амёбовидное, жгутиковое). Мышечные движения у многоклеточных: полёт насекомых, птиц, плавание рыб, движение по суше позвоночных животных (ползание, бег, ходьба и другое). Рычажные конечности.

Питание и пищеварение у животных. Значение питания. Питание и пищеварение у простейших. Внутриполостное и внутриклеточное пищеварение, замкнутая и сквозная пищеварительная система у беспозвоночных. Пищеварительный тракт у позвоночных, пищеварительные железы. Ферменты. Особенности пищеварительной системы у представителей отрядов млекопитающих.

Дыхание животных. Значение дыхания. Газообмен через всю поверхность клетки. Жаберное дыхание. Наружные и внутренние жабры. Кожное, трахейное, лёгочное дыхание у обитателей суши. Особенности кожного дыхания. Роль воздушных мешков у птиц.

Транспорт веществ у животных. Роль транспорта веществ в организме животных. Замкнутая и незамкнутая кровеносные системы у беспозвоночных. Сердце, кровеносные сосуды. Спинной и брюшной сосуды, капилляры, «ложные сердца» у дождевого червя. Особенности строения незамкнутой кровеносной системы у моллюсков и насекомых. Круги кровообращения и особенности строения сердец у позвоночных, усложнение системы кровообращения.

Выделение у животных. Значение выделения конечных продуктов обмена веществ. Сократительные вакуоли у простейших. Звёздчатые клетки и каналы у плоских червей, выделительные трубочки и воронки у кольчатых червей. Мальпигиевы сосуды у насекомых. Почки (туловищные и тазовые), мочеточники, мочевой пузырь у позвоночных животных. Особенности выделения у птиц, связанные с полётом.

Покровы тела у животных. Покровы у беспозвоночных. Усложнение строения кожи у позвоночных. Кожа как орган выделения. Роль кожи в теплоотдаче. Производные кожи. Средства пассивной и активной защиты у животных.

Координация и регуляция жизнедеятельности у животных. Раздражимость у одноклеточных животных. Таксисы (фототаксис, трофотаксис, хемотаксис и другие таксисы). Нервная регуляция. Нервная система, её значение. Нервная система у беспозвоночных: сетчатая (диффузная), створчатая, узловатая. Нервная система у позвоночных (трубчатая): головной и спинной мозг, нервы. Усложнение головного мозга от рыб до млекопитающих. Появление больших полушарий, коры, борозд и извилин. Гуморальная регуляция. Роль гормонов в жизни животных. Половые гормоны. Половой диморфизм. Органы чувств, их значение. Рецепторы. Простые и сложные (фасеточные) глаза у насекомых. Орган зрения и слуха у позвоночных, их усложнение. Органы обоняния, вкуса и осязания у беспозвоночных и позвоночных животных. Орган боковой линии у рыб.

Поведение животных. Врождённое и приобретённое поведение (инстинкт и научение). Научение: условные рефлексы, импринтинг (запечатление), инсайт (постижение). Поведение: пищевое, оборонительное, территориальное, брачное, исследовательское. Стимулы поведения.

Размножение и развитие животных. Бесполое размножение: деление клетки одноклеточного организма на две, почкование, фрагментация. Половое размножение. Преимущество полового размножения. Половые железы. Яичники и семенники. Половые клетки (гаметы). Оплодотворение. Зигота. Партогенез. Зародышевое развитие. Строение яйца птицы. Внутриутробное развитие млекопитающих. Зародышевые оболочки. Плацента (детское место). Пупочный канатик (пуповина). Постэмбриональное развитие: прямое, непрямое. Метаморфоз (развитие с превращением): полный и неполный.

### ***Лабораторные и практические работы.***

Ознакомление с органами опоры и движения у животных.

Изучение способов поглощения пищи у животных.

Изучение способов дыхания у животных.

Ознакомление с системами органов транспорта веществ у животных.

Изучение покровов тела у животных.

Изучение органов чувств у животных.

Формирование условных рефлексов у аквариумных рыб.

Строение яйца и развитие зародыша птицы (курицы).

### **3. Систематические группы животных**

Основные категории систематики животных. Вид как основная систематическая категория животных. Классификация животных. Система животного мира. Систематические категории животных (царство, тип, класс, отряд, семейство, род, вид), их соподчинение. Бинарная номенклатура. Отражение современных знаний о происхождении и родстве животных в классификации животных.

Одноклеточные животные – простейшие. Строение и жизнедеятельность простейших. Местообитание и образ жизни. Образование цисты при неблагоприятных условиях среды. Многообразие простейших. Значение простейших в природе и жизни человека (образование осадочных пород, возбудители заболеваний, симбиотические виды). Пути заражения человека и меры профилактики, вызываемые одноклеточными животными (малярийный плазмодий).

#### ***Лабораторные и практические работы***

Исследование строения инфузории-туфельки и наблюдение за её передвижением. Изучение хемотаксиса.

Многообразие простейших (на готовых препаратах).

Изготовление модели клетки простейшего (амёбы, инфузории-туфельки и другое.).

**Многоклеточные животные. Кишечнополостные.** Общая характеристика. Местообитание. Особенности строения и жизнедеятельности. Эктодерма и энтодерма. Внутривисцеральное и клеточное переваривание пищи. Регенерация. Рефлекс. Бесполое размножение (почкование). Половое размножение. Гермафродитизм. Раздельнополые кишечнополостные. Многообразие кишечнополостных. Значение кишечнополостных в природе и жизни человека. Коралловые полипы и их роль в рифообразовании.

#### ***Лабораторные и практические работы.***

Исследование строения пресноводной гидры и её передвижения (школьный аквариум).

Исследование питания гидры дафниями и циклопами (школьный аквариум).

Изготовление модели пресноводной гидры.

**Плоские, круглые, кольчатые черви.** Общая характеристика. Особенности строения и жизнедеятельности плоских, круглых и кольчатых червей. Многообразие червей. Паразитические плоские и круглые черви. Циклы развития печёночного сосальщика, бычьего цепня, человеческой аскариды. Черви, их приспособления к паразитизму, вред, наносимый человеку, сельскохозяйственным растениям и животным. Меры по предупреждению заражения паразитическими червями. Роль червей как почвообразователей.

#### ***Лабораторные и практические работы.***

Исследование внешнего строения дождевого червя. Наблюдение за реакцией дождевого червя на раздражители.

Исследование внутреннего строения дождевого червя (на готовом влажном препарате и микропрепарате).

Изучение приспособлений паразитических червей к паразитизму (на готовых влажных и микропрепаратах).

**Членистоногие.** Общая характеристика. Среда жизни. Внешнее и внутреннее строение членистоногих. Многообразие членистоногих. Представители классов.

Ракообразные. Особенности строения и жизнедеятельности.

Значение ракообразных в природе и жизни человека.

Паукообразные. Особенности строения и жизнедеятельности в связи с жизнью на суше. Клещи – вредители культурных растений и меры борьбы с ними. Паразитические клещи – возбудители и переносчики опасных болезней. Меры защиты от клещей. Роль клещей в почвообразовании.

Насекомые. Особенности строения и жизнедеятельности. Размножение насекомых и типы развития. Отряды насекомых: Прямокрылые, Равнокрылые, Полужесткокрылые, Чешуекрылые, Жесткокрылые, Перепончатокрылые, Двукрылые и другие. Насекомые – переносчики возбудителей и паразиты человека и домашних животных. Насекомые-вредители сада, огорода, поля, леса. Насекомые, снижающие численность вредителей растений. Поведение насекомых, инстинкты. Меры по сокращению численности насекомых-вредителей. Значение насекомых в природе и жизни человека.

#### ***Лабораторные и практические работы.***

Исследование внешнего строения насекомого (на примере майского жука или других крупных насекомых-вредителей).

Ознакомление с различными типами развития насекомых (на примере коллекций).

**Моллюски.** Общая характеристика. Местообитание моллюсков. Строение и процессы жизнедеятельности, характерные для брюхоногих, двусторчатых, головоногих моллюсков. Черты приспособленности моллюсков к среде обитания. Размножение моллюсков. Многообразие моллюсков. Значение моллюсков в природе и жизни человека.

***Лабораторные и практические работы.***

Исследование внешнего строения раковин пресноводных и морских моллюсков (раковины беззубки, перловицы, прудовика, катушки и другие).

**Хордовые.** Общая характеристика. Зародышевое развитие хордовых. Систематические группы хордовых. Подтип Бесчерепные (ланцетник). Подтип Черепные, или Позвоночные.

**Рыбы.** Общая характеристика. Местообитание и внешнее строение рыб. Особенности внутреннего строения и процессов жизнедеятельности. Приспособленность рыб к условиям обитания. Отличия хрящевых рыб от костных рыб. Размножение, развитие и миграция рыб в природе. Многообразие рыб, основные систематические группы рыб. Значение рыб в природе и жизни человека. Хозяйственное значение рыб.

***Лабораторные и практические работы.***

Исследование внешнего строения и особенностей передвижения рыбы (на примере живой рыбы в банке с водой).

Исследование внутреннего строения рыбы (на примере готового влажного препарата).

**Земноводные.** Общая характеристика. Местообитание земноводных. Особенности внешнего и внутреннего строения, процессов жизнедеятельности, связанных с выходом земноводных на сушу. Приспособленность земноводных к жизни в воде и на суше. Размножение и развитие земноводных. Многообразие земноводных и их охрана. Значение земноводных в природе и жизни человека.

**Пресмыкающиеся.** Общая характеристика. Местообитание пресмыкающихся. Особенности внешнего и внутреннего строения пресмыкающихся. Процессы жизнедеятельности. Приспособленность пресмыкающихся к жизни на суше. Размножение и развитие пресмыкающихся. Регенерация. Многообразие пресмыкающихся и их охрана. Значение пресмыкающихся в природе и жизни человека.

**Птицы.** Общая характеристика. Особенности внешнего строения птиц. Особенности внутреннего строения и процессов жизнедеятельности птиц. Приспособления птиц к полёту. Поведение. Размножение и развитие птиц. Забота о потомстве. Сезонные явления в жизни птиц. Миграции птиц, их изучение. Многообразие птиц. Экологические группы птиц (по выбору учителя на примере трёх экологических групп с учётом распространения птиц в регионе). Приспособленность птиц к различным условиям среды. Значение птиц в природе и жизни человека.

***Лабораторные и практические работы.***

Исследование внешнего строения и перьевого покрова птиц (на примере чучела птиц и набора перьев: контурных, пуховых и пуха).

Исследование особенностей скелета птицы.

**Млекопитающие.** Общая характеристика. Среды жизни млекопитающих. Особенности внешнего строения, скелета и мускулатуры, внутреннего строения. Процессы жизнедеятельности. Усложнение нервной системы. Поведение млекопитающих. Размножение и развитие. Забота о потомстве.

Первозвери. Однопроходные (яйцекладущие) и Сумчатые (низшие звери). Плацентарные млекопитающие. Многообразие млекопитающих (по выбору учителя изучаются 6 отрядов млекопитающих на примере двух видов из каждого отряда). Насекомоядные и Рукокрылые. Грызуны, Зайцеобразные. Хищные. Ластоногие и Китообразные. Парнокопытные и Непарнокопытные. Приматы. Семейства отряда Хищные: собачьи, кошачьи, куны, медвежьи.

Значение млекопитающих в природе и жизни человека. Млекопитающие – переносчики возбудителей опасных заболеваний. Меры борьбы с грызунами. Многообразие млекопитающих родного края.

***Лабораторные и практические работы.***

Исследование особенностей скелета млекопитающих.

Исследование особенностей зубной системы млекопитающих.

#### **4. Развитие животного мира на Земле**

Эволюционное развитие животного мира на Земле. Усложнение животных в процессе эволюции. Доказательства эволюционного развития животного мира. Палеонтология. Ископаемые остатки животных, их изучение. Методы изучения ископаемых остатков. Реставрация древних животных. «Живые ископаемые» животного мира.

Жизнь животных в воде. Одноклеточные животные. Происхождение многоклеточных животных. Основные этапы эволюции беспозвоночных. Основные этапы эволюции позвоночных животных. Вымершие животные.

#### **Лабораторные и практические работы.**

Исследование ископаемых остатков вымерших животных.

#### **5. Животные в природных сообществах**

Животные и среда обитания. Влияние света, температуры и влажности на животных. Приспособленность животных к условиям среды обитания.

Популяции животных, их характеристики. Одиночный и групповой образ жизни. Взаимосвязи животных между собой и с другими организмами. Пищевые связи в природном сообществе. Пищевые уровни, экологическая пирамида. Экосистема.

Животный мир природных зон Земли. Основные закономерности распределения животных на планете. Фауна.

#### **6. Животные и человек**

Воздействие человека на животных в природе: прямое и косвенное. Промысловые животные (рыболовство, охота). Ведение промысла животных на основе научного подхода. Загрязнение окружающей среды.

Одомашнивание животных. Селекция, породы, искусственный отбор, дикие предки домашних животных. Значение домашних животных в жизни человека. Животные сельскохозяйственных угодий. Методы борьбы с животными-вредителями.

Город как особая искусственная среда, созданная человеком. Синантропные виды животных. Условия их обитания. Беспозвоночные и позвоночные животные города. Адаптация животных к новым условиям. Рекреационный пресс на животных диких видов в условиях города. Бездзорные домашние животные. Питомники. Восстановление численности редких видов животных: особо охраняемые природные территории (ООПТ). Красная книга России. Меры сохранения животного мира.

### **9 КЛАСС**

#### **1. Человек – биосоциальный вид**

Науки о человеке (анатомия, физиология, психология, антропология, гигиена, санитария, экология человека). Методы изучения организма человека. Значение знаний о человеке для самопознания и сохранения здоровья. Особенности человека как биосоциального существа.

Место человека в системе органического мира. Человек как часть природы. Систематическое положение современного человека. Сходство человека с млекопитающими. Отличие человека от приматов. Доказательства животного происхождения человека. Человек разумный. Антропогенез, его этапы. Биологические и социальные факторы становления человека. Человеческие расы.

#### **2. Структура организма человека**

Строение и химический состав клетки. Обмен веществ и превращение энергии в клетке. Многообразие клеток, их деление. Нуклеиновые кислоты. Гены. Хромосомы. Хромосомный набор. Митоз, мейоз. Соматические и половые клетки. Стволовые клетки. Типы тканей организма человека: эпителиальные, соединительные, мышечные, нервная. Свойства тканей, их функции. Органы и системы органов. Организм как единое целое. Взаимосвязь органов и систем как основа гомеостаза.

#### **Лабораторные и практические работы.**

Изучение микроскопического строения тканей (на готовых микропрепаратах).

Распознавание органов и систем органов человека (по таблицам).

### **3. Нейрогуморальная регуляция**

Нервная система человека, её организация и значение. Нейроны, нервы, нервные узлы. Рефлекс. Рефлекторная дуга.

Рецепторы. Двухнейронные и трёхнейронные рефлекторные дуги. Спинной мозг, его строение и функции. Рефлексы спинного мозга. Головной мозг, его строение и функции. Большие полушария. Рефлексы головного мозга. Безусловные (врождённые) и условные (приобретённые) рефлексы. Соматическая нервная система. Вегетативная (автономная) нервная система. Нервная система как единое целое. Нарушения в работе нервной системы.

Гуморальная регуляция функций. Эндокринная система. Железы внутренней секреции. Железы смешанной секреции. Гормоны, их роль в регуляции физиологических функций организма, роста и развития. Нарушение в работе эндокринных желёз. Особенности рефлекторной и гуморальной регуляции функций организма.

#### ***Лабораторные и практические работы.***

Изучение головного мозга человека (по муляжам).

Изучение изменения размера зрачка в зависимости от освещённости.

### **4. Опора и движение**

Значение опорно-двигательного аппарата. Скелет человека, строение его отделов и функции. Кости, их химический состав, строение. Типы костей. Рост костей в длину и толщину. Соединение костей. Скелет головы. Скелет туловища. Скелет конечностей и их поясов. Особенности скелета человека, связанные с прямохождением и трудовой деятельностью.

Мышечная система. Строение и функции скелетных мышц. Работа мышц: статическая и динамическая, мышцы сгибатели и разгибатели. Утомление мышц. Гиподинамия. Роль двигательной активности в сохранении здоровья.

Нарушения опорно-двигательной системы. Возрастные изменения в строении костей. Нарушение осанки. Предупреждение искривления позвоночника и развития плоскостопия. Профилактика травматизма. Первая помощь при травмах опорно-двигательного аппарата.

#### ***Лабораторные и практические работы.***

Исследование свойств кости.

Изучение строения костей (на муляжах).

Изучение строения позвонков (на муляжах).

Определение гибкости позвоночника.

Измерение массы и роста своего организма.

Изучение влияния статической и динамической нагрузки на утомление мышц.

Выявление нарушения осанки.

Определение признаков плоскостопия.

Оказание первой помощи при повреждении скелета и мышц.

### **5. Внутренняя среда организма**

Внутренняя среда и её функции. Форменные элементы крови: эритроциты, лейкоциты и тромбоциты. Малокровие, его причины. Красный костный мозг, его роль в организме. Плазма крови. Постоянство внутренней среды (гомеостаз). Свёртывание крови. Группы крови. Резус-фактор. Переливание крови. Донорство.

Иммунитет и его виды. Факторы, влияющие на иммунитет (приобретённые иммунодефициты): радиационное облучение, химическое отравление, голодание, воспаление, вирусные заболевания, ВИЧ-инфекция. Вилочковая железа, лимфатические узлы. Вакцины и лечебные сыворотки. Значение работ Л. Пастера и И.И. Мечникова по изучению иммунитета.

#### ***Лабораторные и практические работы.***

Изучение микроскопического строения крови человека и лягушки (сравнение) на готовых микропрепаратах.

### **6. Кровообращение**

Органы кровообращения. Строение и работа сердца. Автоматизм сердца. Сердечный цикл, его длительность. Большой и малый круги кровообращения. Движение крови по сосудам. Пульс. Лимфатическая система, лимфоотток. Регуляция деятельности сердца и сосудов. Гигиена сердечно-сосудистой системы. Профилактика сердечно-сосудистых заболеваний. Первая помощь при кровотечениях.

***Лабораторные и практические работы.***

Измерение кровяного давления.

Определение пульса и числа сердечных сокращений в покое и после дозированных физических нагрузок у человека.

Первая помощь при кровотечениях.

**7. Дыхание**

Дыхание и его значение. Органы дыхания. Лёгкие. Взаимосвязь строения и функций органов дыхания. Газообмен в лёгких и тканях. Жизненная ёмкость лёгких. Механизмы дыхания. Дыхательные движения. Регуляция дыхания.

Инфекционные болезни, передающиеся через воздух, предупреждение воздушно-капельных инфекций. Вред табакокурения, употребления наркотических и психотропных веществ. Реанимация. Охрана воздушной среды. Оказание первой помощи при поражении органов дыхания.

***Лабораторные и практические работы.***

Измерение объёма грудной клетки в состоянии вдоха и выдоха.

Определение частоты дыхания. Влияние различных факторов на частоту дыхания.

**8. Питание и пищеварение**

Питательные вещества и пищевые продукты. Питание и его значение. Пищеварение. Органы пищеварения, их строение и функции. Ферменты, их роль в пищеварении. Пищеварение в ротовой полости. Зубы и уход за ними. Пищеварение в желудке, в тонком и в толстом кишечнике. Всасывание питательных веществ. Всасывание воды. Пищеварительные железы: печень и поджелудочная железа, их роль в пищеварении.

Микробиом человека – совокупность микроорганизмов, населяющих организм человека. Регуляция пищеварения. Методы изучения органов пищеварения. Работы И.П. Павлова.

Гигиена питания. Предупреждение глистных и желудочно-кишечных заболеваний, пищевых отравлений. Влияние курения и алкоголя на пищеварение.

***Лабораторные и практические работы.***

Исследование действия ферментов слюны на крахмал.

Наблюдение действия желудочного сока на белки.

**9. Обмен веществ и превращение энергии**

Обмен веществ и превращение энергии в организме человека. Пластический и энергетический обмен. Обмен воды и минеральных солей. Обмен белков, углеводов и жиров в организме. Регуляция обмена веществ и превращения энергии.

Витамины и их роль для организма. Поступление витаминов с пищей. Синтез витаминов в организме. Авитаминозы и гиповитаминозы. Сохранение витаминов в пище.

Нормы и режим питания. Рациональное питание – фактор укрепления здоровья. Нарушение обмена веществ.

***Лабораторные и практические работы.***

Исследование состава продуктов питания.

Составление меню в зависимости от калорийности пищи.

Способы сохранения витаминов в пищевых продуктах.

**10. Кожа**

Строение и функции кожи. Кожа и её производные. Кожа и терморегуляция. Влияние на кожу факторов окружающей среды.

Закаливание и его роль. Способы закаливания организма. Гигиена кожи, гигиенические требования к одежде и обуви. Заболевания кожи и их предупреждения. Профилактика и первая помощь при тепловом и солнечном ударах, ожогах и обморожениях.



### ***Лабораторные и практические работы.***

Исследование с помощью лупы тыльной и ладонной стороны кисти.

Определение жирности различных участков кожи лица.

Описание мер по уходу за кожей лица и волосами в зависимости от типа кожи.

Описание основных гигиенических требований к одежде и обуви.

#### **11. Выделение**

Значение выделения. Органы выделения. Органы мочевыделительной системы, их строение и функции. Микроскопическое строение почки. Нефрон. Образование мочи. Регуляция мочеобразования и мочеиспускания. Заболевания органов мочевыделительной системы, их предупреждение.

### ***Лабораторные и практические работы.***

Определение местоположения почек (на муляже).

Описание мер профилактики болезней почек.

#### **12. Размножение и развитие**

Органы репродукции, строение и функции. Половые железы. Половые клетки. Оплодотворение. Внутриутробное развитие. Влияние на эмбриональное развитие факторов окружающей среды. Роды. Лактация. Рост и развитие ребёнка. Половое созревание. Наследование признаков у человека. Наследственные болезни, их причины и предупреждение. Набор хромосом, половые хромосомы, гены. Роль генетических знаний для планирования семьи. Инфекции, передающиеся половым путём, их профилактика.

### ***Лабораторные и практические работы.***

Описание основных мер по профилактике инфекционных вирусных заболеваний: СПИД и гепатит.

#### **13. Органы чувств и сенсорные системы**

Органы чувств и их значение. Анализаторы. Сенсорные системы. Глаз и зрение. Оптическая система глаза. Сетчатка. Зрительные рецепторы. Зрительное восприятие. Нарушения зрения и их причины. Гигиена зрения.

Ухо и слух. Строение и функции органа слуха. Механизм работы слухового анализатора. Слуховое восприятие. Нарушения слуха и их причины. Гигиена слуха.

Органы равновесия, мышечного чувства, осязания, обоняния и вкуса. Взаимодействие сенсорных систем организма.

### ***Лабораторные и практические работы***

Определение остроты зрения у человека.

Изучение строения органа зрения (на муляже и влажном препарате).

Изучение строения органа слуха (на муляже).

#### **14. Поведение и психика**

Психика и поведение человека. Потребности и мотивы поведения. Социальная обусловленность поведения человека. Рефлекторная теория поведения. Высшая нервная деятельность человека, работы И.М. Сеченова, И.П. Павлова. Механизм образования условных рефлексов. Торможение. Динамический стереотип. Роль гормонов в поведении. Наследственные и ненаследственные программы поведения у человека. Приспособительный характер поведения.

Первая и вторая сигнальные системы. Познавательная деятельность мозга. Речь и мышление. Память и внимание. Эмоции. Индивидуальные особенности личности: способности, темперамент, характер, одарённость. Типы высшей нервной деятельности и темперамента. Особенности психики человека. Гигиена физического и умственного труда. Режим труда и отдыха. Сон и его значение. Гигиена сна.

### ***Лабораторные и практические работы.***

Изучение кратковременной памяти.

Определение объёма механической и логической памяти.

Оценка сформированности навыков логического мышления.

#### **15. Человек и окружающая среда**

Человек и окружающая среда. Экологические факторы и их действие на организм человека. Зависимость здоровья человека от состояния окружающей среды. Микроклимат жилых помещений. Соблюдение правил поведения в окружающей среде, в опасных и чрезвычайных ситуациях.

Здоровье человека как социальная ценность. Факторы, нарушающие здоровье: гиподинамия, курение, употребление алкоголя, наркотиков, несбалансированное питание, стресс. Укрепление здоровья: аутотренинг, закаливание, двигательная активность, сбалансированное питание. Культура отношения к собственному здоровью и здоровью окружающих. Всемирная организация здравоохранения.

Человек как часть биосферы Земли. Антропогенные воздействия на природу. Урбанизация. Цивилизация. Техногенные изменения в окружающей среде. Современные глобальные экологические проблемы. Значение охраны окружающей среды для сохранения человечества.

### **3. Планируемые результаты**

Освоение учебного предмета «Биология» на уровне основного общего образования должно обеспечить достижение следующих обучающимися личностных, метапредметных и предметных результатов.

## **ЛИЧНОСТНЫЕ РЕЗУЛЬТАТЫ**

**Личностные результаты** освоения программы по биологии основного общего образования должны отражать готовность обучающихся руководствоваться системой позитивных ценностных ориентаций и расширение опыта деятельности на ее основе и в процессе реализации основных направлений воспитательной деятельности, в том числе в части:

### **1) гражданского воспитания:**

готовность к конструктивной совместной деятельности при выполнении исследований и проектов, стремление к взаимопониманию и взаимопомощи;

### **2) патриотического воспитания:**

отношение к биологии как к важной составляющей культуры, гордость за вклад российских и советских учёных в развитие мировой биологической науки;

### **3) духовно-нравственного воспитания:**

готовность оценивать поведение и поступки с позиции нравственных норм и норм экологической культуры;

понимание значимости нравственного аспекта деятельности человека в медицине и биологии;

### **4) эстетического воспитания:**

понимание роли биологии в формировании эстетической культуры личности;

### **5) физического воспитания, формирования культуры здоровья и эмоционального благополучия:**

ответственное отношение к своему здоровью и установка на здоровый образ жизни (здоровое питание, соблюдение гигиенических правил и норм, сбалансированный режим занятий и отдыха, регулярная физическая активность);

осознание последствий и неприятие вредных привычек (употребление алкоголя, наркотиков, курение) и иных форм вреда для физического и психического здоровья;

соблюдение правил безопасности, в том числе навыки безопасного поведения в природной среде;

сформированность навыка рефлексии, управление собственным эмоциональным состоянием;

### **6) трудового воспитания:**

активное участие в решении практических задач (в рамках семьи, образовательной организации, населенного пункта, края) биологической и экологической направленности, интерес к практическому изучению профессий, связанных с биологией;

### **7) экологического воспитания:**

ориентация на применение биологических знаний при решении задач в области окружающей среды;

осознание экологических проблем и путей их решения;

готовность к участию в практической деятельности экологической направленности;

**8) ценности научного познания:**

ориентация на современную систему научных представлений об основных биологических закономерностях, взаимосвязях человека с природной и социальной средой;

понимание роли биологической науки в формировании научного мировоззрения;

развитие научной любознательности, интереса к биологической науке, навыков исследовательской деятельности;

**9) адаптации обучающегося к изменяющимся условиям социальной и природной среды:**

адекватная оценка изменяющихся условий;

принятие решения (индивидуальное, в группе) в изменяющихся условиях на основании анализа биологической информации;

планирование действий в новой ситуации на основании знаний биологических закономерностей.

## **МЕТАПРЕДМЕТНЫЕ РЕЗУЛЬТАТЫ**

Метапредметные результаты освоения программы по биологии основного общего образования, должны отражать овладение следующими универсальными учебными действиями:

### **Познавательные универсальные учебные действия**

**1) базовые логические действия:**

выявлять и характеризовать существенные признаки биологических объектов (явлений);

устанавливать существенный признак классификации биологических объектов (явлений, процессов), основания для обобщения и сравнения, критерии проводимого анализа;

с учётом предложенной биологической задачи выявлять закономерности и противоречия в рассматриваемых фактах и наблюдениях, предлагать критерии для выявления закономерностей и противоречий;

выявлять дефициты информации, данных, необходимых для решения поставленной задачи;

выявлять причинно-следственные связи при изучении биологических явлений и процессов, делать выводы с использованием дедуктивных и индуктивных умозаключений, умозаключений по аналогии, формулировать гипотезы о взаимосвязях;

самостоятельно выбирать способ решения учебной биологической задачи (сравнивать несколько вариантов решения, выбирать наиболее подходящий с учётом самостоятельно выделенных критериев).

**2) базовые исследовательские действия:**

использовать вопросы как исследовательский инструмент познания;

формулировать вопросы, фиксирующие разрыв между реальным и желательным состоянием ситуации, объекта, и самостоятельно устанавливать искомое и данное;

формировать гипотезу об истинности собственных суждений, аргументировать свою позицию, мнение;

проводить по самостоятельно составленному плану наблюдение, несложный биологический эксперимент, небольшое исследование по установлению особенностей биологического объекта (процесса) изучения, причинно-следственных связей и зависимостей биологических объектов между собой;

оценивать на применимость и достоверность информацию, полученную в ходе наблюдения и эксперимента;

самостоятельно формулировать обобщения и выводы по результатам проведённого наблюдения, эксперимента, владеть инструментами оценки достоверности полученных выводов и обобщений;

прогнозировать возможное дальнейшее развитие биологических процессов и их последствия в аналогичных или сходных ситуациях, а также выдвигать предположения об их развитии в новых условиях и контекстах.

### **3) работа с информацией:**

применять различные методы, инструменты и запросы при поиске и отборе биологической информации или данных из источников с учётом предложенной учебной биологической задачи;

выбирать, анализировать, систематизировать и интерпретировать биологическую информацию различных видов и форм представления;

находить сходные аргументы (подтверждающие или опровергающие одну и ту же идею, версию) в различных информационном источниках;

самостоятельно выбирать оптимальную форму представления информации и иллюстрировать решаемые задачи несложными схемами, диаграммами, иной графикой и их комбинациями;

оценивать надёжность биологической информации по критериям, предложенным учителем или сформулированным самостоятельно;

запоминать и систематизировать биологическую информацию.

## **Коммуникативные универсальные учебные действия**

### **1) общение:**

воспринимать и формулировать суждения, выражать эмоции в процессе выполнения практических и лабораторных работ;

выражать себя (свою точку зрения) в устных и письменных текстах;

распознавать невербальные средства общения, понимать значение социальных знаков, знать и распознавать предпосылки конфликтных ситуаций и смягчать конфликты, вести переговоры;

понимать намерения других, проявлять уважительное отношение к собеседнику и в корректной форме формулировать свои возражения;

в ходе диалога и (или) дискуссии задавать вопросы по существу обсуждаемой биологической темы и высказывать идеи, нацеленные на решение биологической задачи и поддержание благожелательности общения;

сопоставлять свои суждения с суждениями других участников диалога, обнаруживать различие и сходство позиций;

публично представлять результаты выполненного биологического опыта (эксперимента, исследования, проекта);

самостоятельно выбирать формат выступления с учётом задач презентации и особенностей аудитории и в соответствии с ним составлять устные и письменные тексты с использованием иллюстративных материалов.

### **2) совместная деятельность:**

понимать и использовать преимущества командной и индивидуальной работы при решении конкретной биологической проблемы, обосновывать необходимость применения групповых форм взаимодействия при решении поставленной учебной задачи;

принимать цель совместной деятельности, коллективно строить действия по её достижению: распределять роли, договариваться, обсуждать процесс и результат совместной работы, уметь обобщать мнения нескольких людей, проявлять готовность руководить, выполнять поручения, подчиняться;

планировать организацию совместной работы, определять свою роль (с учётом предпочтений и возможностей всех участников взаимодействия), распределять задачи между

членами команды, участвовать в групповых формах работы (обсуждения, обмен мнениями, мозговые штурмы и иные);

выполнять свою часть работы, достигать качественного результата по своему направлению и координировать свои действия с другими членами команды;

оценивать качество своего вклада в общий продукт по критериям, самостоятельно сформулированным участниками взаимодействия, сравнивать результаты с исходной задачей и вклад каждого члена команды в достижение результатов, разделять сферу ответственности и проявлять готовность к предоставлению отчёта перед группой;

овладеть системой универсальных коммуникативных действий, которая обеспечивает сформированность социальных навыков и эмоционального интеллекта обучающихся.

### **Регулятивные универсальные учебные действия**

#### **Самоорганизация:**

выявлять проблемы для решения в жизненных и учебных ситуациях, используя биологические знания;

ориентироваться в различных подходах принятия решений (индивидуальное, принятие решения в группе, принятие решений группой);

самостоятельно составлять алгоритм решения задачи (или его часть), выбирать способ решения учебной биологической задачи с учётом имеющихся ресурсов и собственных возможностей, аргументировать предлагаемые варианты решений;

составлять план действий (план реализации намеченного алгоритма решения), корректировать предложенный алгоритм с учётом получения новых биологических знаний об изучаемом биологическом объекте;

делать выбор и брать ответственность за решение.

#### **Самоконтроль, эмоциональный интеллект:**

владеть способами самоконтроля, самомотивации и рефлексии;

давать оценку ситуации и предлагать план её изменения;

учитывать контекст и предвидеть трудности, которые могут возникнуть при решении учебной биологической задачи, адаптировать решение к меняющимся обстоятельствам;

объяснять причины достижения (недостижения) результатов деятельности, давать оценку приобретённому опыту, уметь находить позитивное в произошедшей ситуации;

вносить коррективы в деятельность на основе новых обстоятельств, изменившихся ситуаций, установленных ошибок, возникших трудностей;

оценивать соответствие результата цели и условиям;

различать, называть и управлять собственными эмоциями и эмоциями других;

выявлять и анализировать причины эмоций;

ставить себя на место другого человека, понимать мотивы и намерения другого;

регулировать способ выражения эмоций.

#### **Принятие себя и других**

осознанно относиться к другому человеку, его мнению;

признавать своё право на ошибку и такое же право другого;

открытость себе и другим;

осознавать невозможность контролировать всё вокруг;

овладеть системой универсальных учебных регулятивных действий, которая обеспечивает формирование смысловых установок личности (внутренняя позиция личности), и жизненных навыков личности (управления собой, самодисциплины, устойчивого поведения).

### **ПРЕДМЕТНЫЕ РЕЗУЛЬТАТЫ**

Предметные результаты освоения программы по биологии к концу обучения **в 5 классе:**

характеризовать биологию как науку о живой природе, называть признаки живого, сравнивать объекты живой и неживой природы;

перечислять источники биологических знаний, характеризовать значение биологических знаний для современного человека, профессии, связанные с биологией (4–5 профессий);

приводить примеры вклада российских (в том числе В. И. Вернадский, А. Л. Чижевский) и зарубежных (в том числе Аристотель, Теофраст, Гиппократ) учёных в развитие биологии;

иметь представление о важнейших биологических процессах и явлениях: питание, дыхание, транспорт веществ, раздражимость, рост, развитие, движение, размножение;

применять биологические термины и понятия (в том числе: живые тела, биология, экология, цитология, анатомия, физиология, биологическая систематика, клетка, ткань, орган, система органов, организм, вирус, движение, питание, фотосинтез, дыхание, выделение, раздражимость, рост, размножение, развитие, среда обитания, природное сообщество, искусственное сообщество) в соответствии с поставленной задачей и в контексте;

различать по внешнему виду (изображениям), схемам и описаниям доядерные и ядерные организмы, различные биологические объекты: растения, животных, грибы, лишайники, бактерии, природные и искусственные сообщества, взаимосвязи организмов в природном и искусственном сообществах, представителей флоры и фауны природных зон Земли, ландшафты природные и культурные;

проводить описание организма (растения, животного) по заданному плану, выделять существенные признаки строения и процессов жизнедеятельности организмов, характеризовать организмы как тела живой природы, перечислять особенности растений, животных, грибов, лишайников, бактерий и вирусов;

раскрывать понятие о среде обитания (водной, наземно-воздушной, почвенной, внутриорганизменной), условиях среды обитания;

приводить примеры, характеризующие приспособленность организмов к среде обитания, взаимосвязи организмов в сообществах;

выделять отличительные признаки природных и искусственных сообществ;

аргументировать основные правила поведения человека в природе и объяснять значение природоохранной деятельности человека, анализировать глобальные экологические проблемы;

раскрывать роль биологии в практической деятельности человека;

демонстрировать на конкретных примерах связь знаний биологии со знаниями по математике, предметов гуманитарного цикла, различными видами искусства;

выполнять практические работы (поиск информации с использованием различных источников, описание организма по заданному плану) и лабораторные работы (работа с микроскопом, знакомство с различными способами измерения и сравнения живых объектов);

применять методы биологии (наблюдение, описание, классификация, измерение, эксперимент): проводить наблюдения за организмами, описывать биологические объекты, процессы и явления, выполнять биологический рисунок и измерение биологических объектов;

владеть приёмами работы с лупой, световым и цифровым микроскопами при рассматривании биологических объектов;

соблюдать правила безопасного труда при работе с учебным и лабораторным оборудованием, химической посудой в соответствии с инструкциями на уроке, во внеурочной деятельности;

использовать при выполнении учебных заданий научно-популярную литературу по биологии, справочные материалы, ресурсы Интернета;

создавать письменные и устные сообщения, используя понятийный аппарат изучаемого раздела биологии.

**Предметные результаты освоения программы по биологии к концу обучения в 6 классе:**

характеризовать ботанику как биологическую науку, её разделы и связи с другими науками и техникой;

приводить примеры вклада российских (в том числе В. В. Докучаев, К. А. Тимирязев, С. Г. Навашин) и зарубежных учёных (в том числе Р. Гук, М. Мальпиги) в развитие наук о растениях;

применять биологические термины и понятия (в том числе: ботаника, растительная клетка, растительная ткань, органы растений, система органов растения: корень, побег почка, лист, видоизменённые органы, цветок, плод, семя, растительный организм, минеральное питание, фотосинтез, дыхание, рост, развитие, размножение, клон, раздражимость) в соответствии с поставленной задачей и в контексте;

описывать строение и жизнедеятельность растительного организма (на примере покрытосеменных или цветковых): поглощение воды и минеральное питание, фотосинтез, дыхание, транспорт веществ, рост, размножение, развитие, связь строения вегетативных и генеративных органов растений с их функциями;

различать и описывать живые и гербарные экземпляры растений по заданному плану, части растений по изображениям, схемам, моделям, муляжам, рельефным таблицам;

характеризовать признаки растений, уровни организации растительного организма, части растений: клетки, ткани, органы, системы органов, организм;

сравнивать растительные ткани и органы растений между собой;

выполнять практические и лабораторные работы по морфологии и физиологии растений, в том числе работы с микроскопом с постоянными (фиксированными) и временными микропрепаратами, исследовательские работы с использованием приборов и инструментов цифровой лаборатории;

характеризовать процессы жизнедеятельности растений: поглощение воды и минеральное питание, фотосинтез, дыхание, рост, развитие, способы естественного и искусственного вегетативного размножения, семенное размножение (на примере покрытосеменных, или цветковых);

выявлять причинно-следственные связи между строением и функциями тканей и органов растений, строением и жизнедеятельностью растений;

классифицировать растения и их части по разным основаниям;

объяснять роль растений в природе и жизни человека: значение фотосинтеза в природе и в жизни человека, биологическое и хозяйственное значение видоизменённых побегов, хозяйственное значение вегетативного размножения;

применять полученные знания для выращивания и размножения культурных растений;

использовать методы биологии: проводить наблюдения за растениями, описывать растения и их части, ставить простейшие биологические опыты и эксперименты;

соблюдать правила безопасного труда при работе с учебным и лабораторным оборудованием, химической посудой в соответствии с инструкциями на уроке и во внеурочной деятельности;

демонстрировать на конкретных примерах связь знаний биологии со знаниями по математике, географии, труду (технологии), предметов гуманитарного цикла, различными видами искусства;

владеть приёмами работы с биологической информацией: формулировать основания для извлечения и обобщения информации из двух источников, преобразовывать информацию из одной знаковой системы в другую;

создавать письменные и устные сообщения, используя понятийный аппарат изучаемого раздела биологии.

Предметные результаты освоения программы по биологии к концу обучения **в 7 классе:**

характеризовать принципы классификации растений, основные систематические группы растений (водоросли, мхи, плауны, хвощи, папоротники, голосеменные, покрытосеменные или цветковые);

приводить примеры вклада российских (в том числе Н. И. Вавилов, И. В. Мичурин) и зарубежных (в том числе К. Линней, Л. Пастер) учёных в развитие наук о растениях, грибах, лишайниках, бактериях;

применять биологические термины и понятия (в том числе: ботаника, экология растений, микология, бактериология, систематика, царство, отдел, класс, семейство, род, вид, жизненная форма растений, среда обитания, растительное сообщество, высшие растения, низшие растения,

споровые растения, семенные растения, водоросли, мхи, плауны, хвощи, папоротники, голосеменные, покрытосеменные, бактерии, грибы, лишайники) в соответствии с поставленной задачей и в контексте;

различать и описывать живые и гербарные экземпляры растений, части растений по изображениям, схемам, моделям, муляжам, рельефным таблицам, грибы по изображениям, схемам, муляжам, бактерии по изображениям;

выявлять признаки классов покрытосеменных или цветковых, семейств двудольных и однодольных растений;

определять систематическое положение растительного организма (на примере покрытосеменных, или цветковых) с помощью определительной карточки;

выполнять практические и лабораторные работы по систематике растений, микологии и микробиологии, в том числе работы с микроскопом с постоянными (фиксированными) и временными микропрепаратами, исследовательские работы с использованием приборов и инструментов цифровой лаборатории;

выделять существенные признаки строения и жизнедеятельности растений, бактерий, грибов, лишайников;

проводить описание и сравнивать между собой растения, грибы, лишайники, бактерии по заданному плану, делать выводы на основе сравнения;

описывать усложнение организации растений в ходе эволюции растительного мира на Земле;

выявлять черты приспособленности растений к среде обитания, значение экологических факторов для растений;

характеризовать растительные сообщества, сезонные и поступательные изменения растительных сообществ, растительность (растительный покров) природных зон Земли;

приводить примеры культурных растений и их значение в жизни человека, понимать причины и знать меры охраны растительного мира Земли;

раскрывать роль растений, грибов, лишайников, бактерий в природных сообществах, в хозяйственной деятельности человека и его повседневной жизни;

демонстрировать на конкретных примерах связь знаний по биологии со знаниями по математике, физике, географии, труду (технологии), литературе, и предметов гуманитарного цикла, различными видами искусства;

использовать методы биологии: проводить наблюдения за растениями, бактериями, грибами, лишайниками, описывать их, ставить простейшие биологические опыты и эксперименты;

соблюдать правила безопасного труда при работе с учебным и лабораторным оборудованием, химической посудой в соответствии с инструкциями на уроке и во внеурочной деятельности;

владеть приёмами работы с информацией: формулировать основания для извлечения и обобщения информации из нескольких источников (2–3), преобразовывать информацию из одной знаковой системы в другую;

создавать письменные и устные сообщения, используя понятийный аппарат изучаемого раздела биологии, сопровождать выступление презентацией с учётом особенностей аудитории обучающихся.

**Предметные результаты освоения программы по биологии к концу обучения в 8 классе:**

характеризовать зоологию как биологическую науку, её разделы и связь с другими науками и техникой;

характеризовать принципы классификации животных, вид как основную систематическую категорию, основные систематические группы животных (простейшие, кишечнополостные, плоские, круглые и кольчатые черви, членистоногие, моллюски, хордовые);

приводить примеры вклада российских (в том числе А. О. Ковалевский, К. И. Скрябин) и зарубежных (в том числе А. Левенгук, Ж. Кювье, Э. Геккель) учёных в развитие наук о животных;

применять биологические термины и понятия (в том числе: зоология, экология животных, этология, палеозоология, систематика, царство, тип, отряд, семейство, род, вид, животная клетка,



животная ткань, орган животного, системы органов животного, животный организм, питание, дыхание, рост, развитие, кровообращение, выделение, опора, движение, размножение, партеногенез, раздражимость, рефлекс, органы чувств, поведение, среда обитания, природное сообщество) в соответствии с поставленной задачей и в контексте;

раскрывать общие признаки животных, уровни организации животного организма: клетки, ткани, органы, системы органов, организм;

сравнивать животные ткани и органы животных между собой;

описывать строение и жизнедеятельность животного организма: опору и движение, питание и пищеварение, дыхание и транспорт веществ, выделение, регуляцию и поведение, рост, размножение и развитие;

характеризовать процессы жизнедеятельности животных изучаемых систематических групп: движение, питание, дыхание, транспорт веществ, выделение, регуляцию, поведение, рост, развитие, размножение;

выявлять причинно-следственные связи между строением, жизнедеятельностью и средой обитания животных изучаемых систематических групп;

различать и описывать животных изучаемых систематических групп, отдельные органы и системы органов по схемам, моделям, муляжам, рельефным таблицам, простейших – по изображениям;

выявлять признаки классов членистоногих и хордовых, отрядов насекомых и млекопитающих;

выполнять практические и лабораторные работы по морфологии, анатомии, физиологии и поведению животных, в том числе работы с микроскопом с постоянными (фиксированными) и временными микропрепаратами, исследовательские работы с использованием приборов и инструментов цифровой лаборатории;

сравнивать представителей отдельных систематических групп животных и делать выводы на основе сравнения;

классифицировать животных на основании особенностей строения;

описывать усложнение организации животных в ходе эволюции животного мира на Земле;

выявлять черты приспособленности животных к среде обитания, значение экологических факторов для животных;

выявлять взаимосвязи животных в природных сообществах, цепи питания;

устанавливать взаимосвязи животных с растениями, грибами, лишайниками и бактериями в природных сообществах;

характеризовать животных природных зон Земли, основные закономерности распространения животных по планете;

раскрывать роль животных в природных сообществах;

раскрывать роль домашних и непродуктивных животных в жизни человека, роль промысловых животных в хозяйственной деятельности человека и его повседневной жизни, объяснять значение животных в природе и жизни человека;

иметь представление о мероприятиях по охране животного мира Земли;

демонстрировать на конкретных примерах связь знаний по биологии со знаниями по математике, физике, химии, географии, труду (технологии), предметов гуманитарного цикла, различными видами искусства;

использовать методы биологии: проводить наблюдения за животными, описывать животных, их органы и системы органов; ставить простейшие биологические опыты и эксперименты;

соблюдать правила безопасного труда при работе с учебным и лабораторным оборудованием, химической посудой в соответствии с инструкциями на уроке и во внеурочной деятельности;

владеть приёмами работы с информацией: формулировать основания для извлечения и обобщения информации из нескольких (3–4) источников, преобразовывать информацию из одной знаковой системы в другую;

создавать письменные и устные сообщения, используя понятийный аппарат изучаемого раздела биологии, сопровождать выступление презентацией с учётом особенностей аудитории обучающихся.

**Предметные результаты освоения программы по биологии к концу обучения в 9 классе:**

характеризовать науки о человеке (антропологию, анатомию, физиологию, медицину, гигиену, экологию человека, психологию) и их связи с другими науками и техникой;

объяснять положение человека в системе органического мира, его происхождение, отличия человека от животных, приспособленность к различным экологическим факторам (человеческие расы и адаптивные типы людей), родство человеческих рас;

приводить примеры вклада российских (в том числе И. М. Сеченов, И. П. Павлов, И. И. Мечников, А. А. Ухтомский, П. К. Анохин) и зарубежных (в том числе У. Гарвей, К. Бернар, Л. Пастер, Ч. Дарвин) учёных в развитие представлений о происхождении, строении, жизнедеятельности, поведении, экологии человека;

применять биологические термины и понятия (в том числе: цитология, гистология, анатомия человека, физиология человека, гигиена, антропология, экология человека, клетка, ткань, орган, система органов, питание, дыхание, кровообращение, обмен веществ и превращение энергии, движение, выделение, рост, развитие, поведение, размножение, раздражимость, регуляция, гомеостаз, внутренняя среда, иммунитет) в соответствии с поставленной задачей и в контексте;

проводить описание по внешнему виду (изображению), схемам общих признаков организма человека, уровней его организации: клетки, ткани, органы, системы органов, организм;

сравнивать клетки разных тканей, групп тканей, органы, системы органов человека; процессы жизнедеятельности организма человека, делать выводы на основе сравнения;

различать биологически активные вещества (витамины, ферменты, гормоны), выявлять их роль в процессе обмена веществ и превращения энергии;

характеризовать биологические процессы: обмен веществ и превращение энергии, питание, дыхание, выделение, транспорт веществ, движение, рост, регуляция функций, иммунитет, поведение, развитие, размножение человека;

выявлять причинно-следственные связи между строением клеток, органов, систем органов организма человека и их функциями, между строением, жизнедеятельностью и средой обитания человека;

применять биологические модели для выявления особенностей строения и функционирования органов и систем органов человека;

объяснять нейрогуморальную регуляцию процессов жизнедеятельности организма человека;

характеризовать и сравнивать безусловные и условные рефлексы, наследственные и ненаследственные программы поведения, особенности высшей нервной деятельности человека, виды потребностей, памяти, мышления, речи, темпераментов, эмоций, сна, структуру функциональных систем организма, направленных на достижение полезных приспособительных результатов;

различать наследственные и ненаследственные (инфекционные, неинфекционные) заболевания человека, объяснять значение мер профилактики в предупреждении заболеваний человека;

выполнять практические и лабораторные работы по морфологии, анатомии, физиологии и поведению человека, в том числе работы с микроскопом с постоянными (фиксированными) и временными микропрепаратами, исследовательские работы с использованием приборов и инструментов цифровой лаборатории;

решать качественные и количественные задачи, используя основные показатели здоровья человека, проводить расчёты и оценивать полученные значения;

аргументировать основные принципы здорового образа жизни, методы защиты и укрепления здоровья человека: сбалансированное питание, соблюдение правил личной гигиены,

занятия физкультурой и спортом, рациональная организация труда и полноценного отдыха, позитивное эмоционально-психическое состояние;

использовать приобретённые знания и умения для соблюдения здорового образа жизни, сбалансированного питания, физической активности, стрессоустойчивости, для исключения вредных привычек, зависимостей;

владеть приёмами оказания первой помощи человеку при потере сознания, солнечном и тепловом ударе, отравлении, утоплении, кровотечении, травмах мягких тканей, костей скелета, органов чувств, ожогах и отморожениях;

демонстрировать на конкретных примерах связь знаний наук о человеке со знаниями предметов естественно-научного и гуманитарного циклов, различных видов искусства, технологии, основ безопасности и защиты Родины, физической культуры;

использовать методы биологии: наблюдать, измерять, описывать организм человека и процессы его жизнедеятельности, проводить простейшие исследования организма человека и объяснять их результаты;

соблюдать правила безопасного труда при работе с учебным и лабораторным оборудованием, химической посудой в соответствии с инструкциями на уроке и во внеурочной деятельности;

владеть приёмами работы с информацией: формулировать основания для извлечения и обобщения информации из нескольких (4–5) источников; преобразовывать информацию из одной знаковой системы в другую;

создавать письменные и устные сообщения, используя понятийный аппарат изученного раздела биологии, сопровождать выступление презентацией с учётом особенностей аудитории обучающихся.

#### 4. ТЕМАТИЧЕСКОЕ ПЛАНИРОВАНИЕ

##### 5 КЛАСС

№ п/ п	Наименование разделов и тем программы	Количество часов			Электронные (цифровые) образовательные ресурсы
		Всего	Контрольные работы	Практические работы	
1	Биология — наука о живой природе	4			Библиотека ЦОК <a href="https://m.edsoo.ru/7f413368">https://m.edsoo.ru/7f413368</a>
2	Методы изучения живой природы	4		1	Библиотека ЦОК <a href="https://m.edsoo.ru/7f413368">https://m.edsoo.ru/7f413368</a>
3	Организмы — тела живой природы	10		1.5	Библиотека ЦОК <a href="https://m.edsoo.ru/7f413368">https://m.edsoo.ru/7f413368</a>
4	Организмы и среда обитания	6		0.5	Библиотека ЦОК <a href="https://m.edsoo.ru/7f413368">https://m.edsoo.ru/7f413368</a>
5	Природные сообщества	6	2	0.5	Библиотека ЦОК <a href="https://m.edsoo.ru/7f413368">https://m.edsoo.ru/7f413368</a>

6	Живая природа и человек	3			Библиотека ЦОК <a href="https://m.edsoo.ru/7f413368">https://m.edsoo.ru/7f413368</a>
7	Резервное время	1			Библиотека ЦОК <a href="https://m.edsoo.ru/7f413368">https://m.edsoo.ru/7f413368</a>
ОБЩЕЕ КОЛИЧЕСТВО ЧАСОВ ПО ПРОГРАММЕ		34	2	3.5	

#### 6 КЛАСС

№ п/п	Наименование разделов и тем программы	Количество часов			Электронные (цифровые) образовательные ресурсы
		Всего	Контрольные работы	Практические работы	
1	Растительный организм	8		1.5	Библиотека ЦОК <a href="https://m.edsoo.ru/7f4148d0">https://m.edsoo.ru/7f4148d0</a>
2	Строение и многообразие покрытосеменных растений	11		3.5	Библиотека ЦОК <a href="https://m.edsoo.ru/7f4148d0">https://m.edsoo.ru/7f4148d0</a>
3	Жизнедеятельность растительного организма	14	2	3	Библиотека ЦОК <a href="https://m.edsoo.ru/7f4148d0">https://m.edsoo.ru/7f4148d0</a>
4	Резервное время	1			Библиотека ЦОК <a href="https://m.edsoo.ru/7f4148d0">https://m.edsoo.ru/7f4148d0</a>
ОБЩЕЕ КОЛИЧЕСТВО ЧАСОВ ПО ПРОГРАММЕ		34	2	8	

#### 7 КЛАСС

№ п/п	Наименование разделов и тем программы	Количество часов			Электронные (цифровые) образовательные ресурсы
		Всего	Контрольные работы	Практические работы	
1	Систематические группы растений	19		4.5	Библиотека ЦОК <a href="https://m.edsoo.ru/7f416720">https://m.edsoo.ru/7f416720</a>

2	Развитие растительного мира на Земле	2			Библиотека ЦОК <a href="https://m.edsoo.ru/7f416720">https://m.edsoo.ru/7f416720</a>
3	Растения в природных сообществах	3			Библиотека ЦОК <a href="https://m.edsoo.ru/7f416720">https://m.edsoo.ru/7f416720</a>
4	Растения и человек	3	2		Библиотека ЦОК <a href="https://m.edsoo.ru/7f416720">https://m.edsoo.ru/7f416720</a>
5	Грибы. Лишайники. Бактерии	7		2	Библиотека ЦОК <a href="https://m.edsoo.ru/7f416720">https://m.edsoo.ru/7f416720</a>
ОБЩЕЕ КОЛИЧЕСТВО ЧАСОВ ПО ПРОГРАММЕ		34	2	6.5	

## 8 КЛАСС

№ п/ п	Наименование разделов и тем программы	Количество часов			Электронные (цифровые) образовательные ресурсы
		Всего	Контрольные работы	Практические работы	
1	Животный организм	4		0.5	Библиотека ЦОК <a href="https://m.edsoo.ru/7f418886">https://m.edsoo.ru/7f418886</a>
2	Строение и жизнедеятельность организма животного	12		3	Библиотека ЦОК <a href="https://m.edsoo.ru/7f418886">https://m.edsoo.ru/7f418886</a>
3	Основные категории систематики животных	1			Библиотека ЦОК <a href="https://m.edsoo.ru/7f418886">https://m.edsoo.ru/7f418886</a>
4	Одноклеточные животные - простейшие	3		1	Библиотека ЦОК <a href="https://m.edsoo.ru/7f418886">https://m.edsoo.ru/7f418886</a>
5	Многоклеточные животные. Кишечнополостные	2		1	Библиотека ЦОК <a href="https://m.edsoo.ru/7f418886">https://m.edsoo.ru/7f418886</a>
6	Плоские, круглые, кольчатые черви	4		1	Библиотека ЦОК <a href="https://m.edsoo.ru/7f418886">https://m.edsoo.ru/7f418886</a>

7	Членистоногие	6		1	Библиотека ЦОК <a href="https://m.edsoo.ru/7f418886">https://m.edsoo.ru/7f418886</a>
8	Моллюски	2		0.5	Библиотека ЦОК <a href="https://m.edsoo.ru/7f418886">https://m.edsoo.ru/7f418886</a>
9	Хордовые	1			Библиотека ЦОК <a href="https://m.edsoo.ru/7f418886">https://m.edsoo.ru/7f418886</a>
10	Рыбы	4		1	Библиотека ЦОК <a href="https://m.edsoo.ru/7f418886">https://m.edsoo.ru/7f418886</a>
11	Земноводные	3			Библиотека ЦОК <a href="https://m.edsoo.ru/7f418886">https://m.edsoo.ru/7f418886</a>
12	Пресмыкающиеся	3			Библиотека ЦОК <a href="https://m.edsoo.ru/7f418886">https://m.edsoo.ru/7f418886</a>
13	Птицы	4		1	Библиотека ЦОК <a href="https://m.edsoo.ru/7f418886">https://m.edsoo.ru/7f418886</a>
14	Млекопитающие	7		1	Библиотека ЦОК <a href="https://m.edsoo.ru/7f418886">https://m.edsoo.ru/7f418886</a>
15	Развитие животного мира на Земле	4	2	0.5	Библиотека ЦОК <a href="https://m.edsoo.ru/7f418886">https://m.edsoo.ru/7f418886</a>
16	Животные в природных сообществах	3			Библиотека ЦОК <a href="https://m.edsoo.ru/7f418886">https://m.edsoo.ru/7f418886</a>
17	Животные и человек	3			Библиотека ЦОК <a href="https://m.edsoo.ru/7f418886">https://m.edsoo.ru/7f418886</a>
18	Резервное время	2			Библиотека ЦОК <a href="https://m.edsoo.ru/7f418886">https://m.edsoo.ru/7f418886</a>
ОБЩЕЕ КОЛИЧЕСТВО ЧАСОВ ПО ПРОГРАММЕ		68	2	11.5	

## 9 КЛАСС

		Количество часов	
--	--	------------------	--

№ п/ п	Наименование разделов и тем программы	Всего	Контрольные работы	Практические работы	Электронные (цифровые) образовательные ресурсы
1	Человек — биосоциальный вид	3			Библиотека ЦОК <a href="https://m.edsoo.ru/7f41aa8c">https://m.edsoo.ru/7f41aa8c</a>
2	Структура организма человека	3		1	Библиотека ЦОК <a href="https://m.edsoo.ru/7f41aa8c">https://m.edsoo.ru/7f41aa8c</a>
3	Нейрогуморальная регуляция	8		0.5	Библиотека ЦОК <a href="https://m.edsoo.ru/7f41aa8c">https://m.edsoo.ru/7f41aa8c</a>
4	Опора и движение	5		2	Библиотека ЦОК <a href="https://m.edsoo.ru/7f41aa8c">https://m.edsoo.ru/7f41aa8c</a>
5	Внутренняя среда организма	4		0.5	Библиотека ЦОК <a href="https://m.edsoo.ru/7f41aa8c">https://m.edsoo.ru/7f41aa8c</a>
6	Кровообращение	4		1.5	Библиотека ЦОК <a href="https://m.edsoo.ru/7f41aa8c">https://m.edsoo.ru/7f41aa8c</a>
7	Дыхание	4		1	Библиотека ЦОК <a href="https://m.edsoo.ru/7f41aa8c">https://m.edsoo.ru/7f41aa8c</a>
8	Питание и пищеварение	6		1	Библиотека ЦОК <a href="https://m.edsoo.ru/7f41aa8c">https://m.edsoo.ru/7f41aa8c</a>
9	Обмен веществ и превращение энергии	4		1.5	Библиотека ЦОК <a href="https://m.edsoo.ru/7f41aa8c">https://m.edsoo.ru/7f41aa8c</a>
10	Кожа	5		2	Библиотека ЦОК <a href="https://m.edsoo.ru/7f41aa8c">https://m.edsoo.ru/7f41aa8c</a>
11	Выделение	3		1	Библиотека ЦОК <a href="https://m.edsoo.ru/7f41aa8c">https://m.edsoo.ru/7f41aa8c</a>
12	Размножение и развитие	5		0.5	Библиотека ЦОК <a href="https://m.edsoo.ru/7f41aa8c">https://m.edsoo.ru/7f41aa8c</a>

13	Органы чувств и сенсорные системы	5		1.5	Библиотека ЦОК <a href="https://m.edsoo.ru/7f41aa8c">https://m.edsoo.ru/7f41aa8c</a>
14	Поведение и психика	6		1	Библиотека ЦОК <a href="https://m.edsoo.ru/7f41aa8c">https://m.edsoo.ru/7f41aa8c</a>
15	Человек и окружающая среда	3			Библиотека ЦОК <a href="https://m.edsoo.ru/7f41aa8c">https://m.edsoo.ru/7f41aa8c</a>
ОБЩЕЕ КОЛИЧЕСТВО ЧАСОВ ПО ПРОГРАММЕ		68	0	15	

## ПОУРОЧНОЕ ПЛАНИРОВАНИЕ

### 5 КЛАСС

№ п/п	Тема урока	Количество часов			Дата изучения	Электронные цифровые образовательные ресурсы
		Все го	Контроль ные работы	Практические работы		
1	Живая и неживая природа. Признаки живого	1				Библиотека ЦОК <a href="https://m.edsoo.ru/863cca60">https://m.edsoo.ru/863cca60</a>
2	Биология - система наук о живой природе	1				Библиотека ЦОК <a href="https://m.edsoo.ru/863ccc0e">https://m.edsoo.ru/863ccc0e</a>
3	Роль биологии в познании окружающего мира и практической деятельности современного человека	1				Библиотека ЦОК <a href="https://m.edsoo.ru/863ccc0e">https://m.edsoo.ru/863ccc0e</a>
4	Источники биологических знаний	1				Библиотека ЦОК <a href="https://m.edsoo.ru/863ccf56">https://m.edsoo.ru/863ccf56</a>
5	Научные методы изучения	1				Библиотека ЦОК <a href="https://m.edsoo.ru/863cd0c8">https://m.edsoo.ru/863cd0c8</a>



	живой природы					
6	Методы изучения живой природы: измерение	1				Библиотека ЦОК <a href="https://m.edsoo.ru/863cd9ce">https://m.edsoo.ru/863cd9ce</a>
7	Методы изучения живой природы: наблюдение и эксперимент. Лабораторная работа. «Изучение лабораторного оборудования: термометры, весы, чашки Петри, пробирки, мензурки. Правила работы с оборудованием в школьном кабинете. Ознакомление с устройством лупы, светового микроскопа, правила работы с ними»	1		0.5		Библиотека ЦОК <a href="https://m.edsoo.ru/863cd65e">https://m.edsoo.ru/863cd65e</a>
8	Методы изучения живой природы: описание. Практическая работа «Ознакомление с	1		0.5		Библиотека ЦОК <a href="https://m.edsoo.ru/863cd866">https://m.edsoo.ru/863cd866</a>

	растительными и животными клетками: томата и арбуза (натуральные препараты), инфузории туфельки и гидры (готовые микропрепараты) с помощью лупы и светового микроскопа»					
9	Понятие об организме	1				Библиотека ЦОК <a href="https://m.edsoo.ru/863cdb36">https://m.edsoo.ru/863cdb36</a>
10	Увеличительные приборы для исследований	1				Библиотека ЦОК <a href="https://m.edsoo.ru/863cd3de">https://m.edsoo.ru/863cd3de</a>
11	Цитология – наука о клетке. Лабораторная работа «Изучение клеток кожицы чешуи лука под лупой и микроскопом (на примере самостоятельно приготовленного микропрепарата)»	1		0.5		Библиотека ЦОК <a href="https://m.edsoo.ru/863cddde">https://m.edsoo.ru/863cddde</a>
12	Жизнедеятельность организмов	1				Библиотека ЦОК <a href="https://m.edsoo.ru/863ce568">https://m.edsoo.ru/863ce568</a>
13	Свойства живых организмов. Лабораторная	1		0.5		Библиотека ЦОК <a href="https://m.edsoo.ru/863ce73e">https://m.edsoo.ru/863ce73e</a>

	работа «Наблюдение за потреблением воды растением»					
14	Разнообразие организмов и их классификация . Практическая работа «Ознакомлени е с принципами систематики организмов»	1				Библиотека ЦОК <a href="https://m.edsoo.ru/863ce8ec">https://m.edsoo.ru/863ce8ec</a>
15	Многообразие и значение растений	1				
16	Многообразие и значение животных	1				
17	Многообразие и значение грибов	1				
18	Бактерии и вирусы как форма жизни	1				Библиотека ЦОК <a href="https://m.edsoo.ru/863ce8ec">https://m.edsoo.ru/863ce8ec</a>
19	Среды обитания организмов	1				
20	Водная среда обитания организмов	1				Библиотека ЦОК <a href="https://m.edsoo.ru/863cea68">https://m.edsoo.ru/863cea68</a>
21	Наземно- воздушная среда обитания организмов	1				Библиотека ЦОК <a href="https://m.edsoo.ru/863cec3e">https://m.edsoo.ru/863cec3e</a>
22	Почвенная среда обитания организмов. Практическая работа	1		0.5		Библиотека ЦОК <a href="https://m.edsoo.ru/863cedba">https://m.edsoo.ru/863cedba</a>

	«Выявление приспособлений организмов к среде обитания (на конкретных примерах)»					
23	Организмы как среда обитания	1				Библиотека ЦОК <a href="https://m.edsoo.ru/863cf684">https://m.edsoo.ru/863cf684</a>
24	Сезонные изменения в жизни организмов	1				Библиотека ЦОК <a href="https://m.edsoo.ru/863cf508">https://m.edsoo.ru/863cf508</a>
25	Понятие о природном сообществе. Взаимосвязи организмов в природных сообществах	1				Библиотека ЦОК <a href="https://m.edsoo.ru/863cf684">https://m.edsoo.ru/863cf684</a>
26	Пищевые связи в природных сообществах	1				Библиотека ЦОК <a href="https://m.edsoo.ru/863cf7e2">https://m.edsoo.ru/863cf7e2</a>
27	Разнообразие природных сообществ	1				Библиотека ЦОК <a href="https://m.edsoo.ru/863cfb20">https://m.edsoo.ru/863cfb20</a>
28	Искусственные сообщества, их отличие от природных сообществ Лабораторная работа «Изучение искусственных сообществ и их обитателей (на примере аквариума и др.)»	1		0.5		Библиотека ЦОК <a href="https://m.edsoo.ru/863cfd3c">https://m.edsoo.ru/863cfd3c</a>
29	Всероссийская проверочная работа	1	1			

30	Резервный урок. Обобщение знаний по материалу, изученному в 5 классе / Всероссийская проверочная работа	1	1			
31	Природные зоны Земли, их обитатели	1				Библиотека ЦОК <a href="https://m.edsoo.ru/863cfeea">https://m.edsoo.ru/863cfeea</a>
32	Влияние человека на живую природу	1				Библиотека ЦОК <a href="https://m.edsoo.ru/863d0340">https://m.edsoo.ru/863d0340</a>
33	Глобальные экологические проблемы	1				Библиотека ЦОК <a href="https://m.edsoo.ru/863d0340">https://m.edsoo.ru/863d0340</a>
34	Пути сохранения биологического разнообразия	1				Библиотека ЦОК <a href="https://m.edsoo.ru/863d064c">https://m.edsoo.ru/863d064c</a>
ОБЩЕЕ КОЛИЧЕСТВО ЧАСОВ ПО ПРОГРАММЕ		34	2	3		

## 6 КЛАСС

№ п/п	Тема урока	Количество часов			Дата изучения	Электронные цифровые образовательные ресурсы
		Всего	Контрольные работы	Практические работы		
1	Ботаника – наука о растениях	1				Библиотека ЦОК <a href="https://m.edsoo.ru/863d0af2">https://m.edsoo.ru/863d0af2</a>
2	Общие признаки и уровни организации растительного организма	1				Библиотека ЦОК <a href="https://m.edsoo.ru/863d0c82">https://m.edsoo.ru/863d0c82</a>

3	Споровые и семенные растения	1				Библиотека ЦОК <a href="https://m.edsoo.ru/863d0de0">https://m.edsoo.ru/863d0de0</a>
4	Растительная клетка, ее изучение. Лабораторная работа «Изучение микроскопического строения листа водного растения элодеи»	1				Библиотека ЦОК <a href="https://m.edsoo.ru/863d0fde">https://m.edsoo.ru/863d0fde</a>
5	Химический состав клетки. Лабораторная работа «Обнаружение неорганических и органических веществ в растениях»	1		0.5		
6	Жизнедеятельность клетки	1				
7	Растительные ткани, их функции. Лабораторная работа «Изучение строения растительных тканей (использование микропрепаратов)»	1		0.5		Библиотека ЦОК <a href="https://m.edsoo.ru/863d115a">https://m.edsoo.ru/863d115a</a>
8	Органы растений. Лабораторная работа «Изучение внешнего строения	1		0.5		Библиотека ЦОК <a href="https://m.edsoo.ru/863d12ae">https://m.edsoo.ru/863d12ae</a>

	травянистого цветкового растения (на живых или гербарных экземплярах растений): пастушья сумка, редька дикая, лютик едкий и другие растения»					
9	Строение семян. Лабораторная работа «Изучение строения семян однодольных и двудольных растений»	1		0.5		Библиотека ЦОК <a href="https://m.edsoo.ru/863d3cca">https://m.edsoo.ru/863d3cca</a>
10	Виды корней и типы корневых систем. Лабораторная работа «Изучение строения корневых систем (стержневой и мочковатой) на примере гербарных экземпляров или живых растений. Изучение микропрепарата клеток корня»	1				Библиотека ЦОК <a href="https://m.edsoo.ru/863d1402">https://m.edsoo.ru/863d1402</a>
11	Видоизменение корней	1				Библиотека ЦОК <a href="https://m.edsoo.ru/863d197a">https://m.edsoo.ru/863d197a</a>

12	Побег. Развитие побега из почки. Лабораторная работа «Изучение строения вегетативных и генеративных почек (на примере сирени, тополя и других растений)»	1		0.5		Библиотека ЦОК <a href="https://m.edsoo.ru/863d1c90">https://m.edsoo.ru/863d1c90</a>
13	Строение стебля. Лабораторная работа «Рассматривание микроскопического строения ветки дерева (на готовом микропрепарате)»	1		0.5		Библиотека ЦОК <a href="https://m.edsoo.ru/863d28ca">https://m.edsoo.ru/863d28ca</a>
14	Внешнее и внутреннее строение листа. Лабораторная работа «Ознакомление с внешним строением листьев и листорасположением (на комнатных растениях)».	1		0.5		Библиотека ЦОК <a href="https://m.edsoo.ru/863d1e98">https://m.edsoo.ru/863d1e98</a>
15	Видоизменения побегов. Лабораторная работа «Исследование строения корневища,	1		0.5		Библиотека ЦОК <a href="https://m.edsoo.ru/863d2c08">https://m.edsoo.ru/863d2c08</a>



	клубня, луковицы»					
16	Строение и разнообразие цветков. Лабораторная работа «Изучение строения цветков»	1		0.5		Библиотека ЦОК <a href="https://m.edsoo.ru/863d3842">https://m.edsoo.ru/863d3842</a>
17	Соцветия. Лабораторная работа «Ознакомление с различными типами соцветий»	1		0.5		Библиотека ЦОК <a href="https://m.edsoo.ru/863d3842">https://m.edsoo.ru/863d3842</a>
18	Плоды	1				Библиотека ЦОК <a href="https://m.edsoo.ru/863d3b4e">https://m.edsoo.ru/863d3b4e</a>
19	Распространение плодов и семян в природе	1				Библиотека ЦОК <a href="https://m.edsoo.ru/863d3b4e">https://m.edsoo.ru/863d3b4e</a>
20	Обмен веществ у растений	1				Библиотека ЦОК <a href="https://m.edsoo.ru/863d2550">https://m.edsoo.ru/863d2550</a>
21	Минеральное питание растений. Удобрения	1				Библиотека ЦОК <a href="https://m.edsoo.ru/863d1b00">https://m.edsoo.ru/863d1b00</a>
22	Фотосинтез. Практическая работа «Наблюдение процесса выделения кислорода на свету аквариумными растениями»	1		0.5		Библиотека ЦОК <a href="https://m.edsoo.ru/863d2028">https://m.edsoo.ru/863d2028</a>
23	Роль фотосинтеза в	1				Библиотека ЦОК <a href="https://m.edsoo.ru/863d2028">https://m.edsoo.ru/863d2028</a>

	природе и жизни человека					
24	Дыхание корня. Лабораторная работа «Изучение ролей рыхления для дыхания корней»	1		0.5		Библиотека ЦОК <a href="https://m.edsoo.ru/863d21c2">https://m.edsoo.ru/863d21c2</a>
25	Лист и стебель как органы дыхания. Выделение у растений. Листопад	1				Библиотека ЦОК <a href="https://m.edsoo.ru/863d2320">https://m.edsoo.ru/863d2320</a>
26	Транспорт веществ в растении. Практическая работа «Выявление передвижения воды и минеральных веществ по древесине»	1		0.5		Библиотека ЦОК <a href="https://m.edsoo.ru/863d2c08">https://m.edsoo.ru/863d2c08</a>
27	Всероссийская проверочная работа	1	1			
28	Резервный урок. Обобщение знаний о строении и жизнедеятельности растительного организма / Всероссийская проверочная работа	1	1			
29	Прорастание семян. Практическая работа	1		0.5		Библиотека ЦОК <a href="https://m.edsoo.ru/863d3cca">https://m.edsoo.ru/863d3cca</a>

	«Определение всхожести семян культурных растений и посев их в грунт». «Определение условий прорастания семян»					
30	Рост и развитие растения. Практическая работа «Наблюдение за ростом и развитием цветкового растения в комнатных условиях (на примере фасоли или посевного гороха)»	1		0.5		Библиотека ЦОК <a href="https://m.edsoo.ru/863d2fb4">https://m.edsoo.ru/863d2fb4</a>
31	Размножение растений и его значение	1				
32	Опыление. Двойное оплодотворение	1				Библиотека ЦОК <a href="https://m.edsoo.ru/863d3842">https://m.edsoo.ru/863d3842</a>
33	Образование плодов и семян	1				Библиотека ЦОК <a href="https://m.edsoo.ru/863d39c8">https://m.edsoo.ru/863d39c8</a>
34	Вегетативное размножение растений. Практическая работа «Овладение приёмами вегетативного размножения растений	1		0.5		Библиотека ЦОК <a href="https://m.edsoo.ru/863d34d2">https://m.edsoo.ru/863d34d2</a>

	(черенкование побегов, черенкование листьев и другие) на примере комнатных растений (традесканция, сенполия, бегония, сансевиера и другие растения)»					
ОБЩЕЕ КОЛИЧЕСТВО ЧАСОВ ПО ПРОГРАММЕ		34	2	8		

#### 7 КЛАСС

№ п/п	Тема урока	Количество часов			Дата изучения	Электронные цифровые образовательные ресурсы
		Всего	Контрольные работы	Практические работы		
1	Многообразие организмов и их классификация	1				Библиотека ЦОК <a href="https://m.edsoo.ru/863d4314">https://m.edsoo.ru/863d4314</a>
2	Систематика растений	1				Библиотека ЦОК <a href="https://m.edsoo.ru/863d449a">https://m.edsoo.ru/863d449a</a>
3	Низшие растения. Общая характеристика водорослей. Лабораторная работа «Изучение строения одноклеточных водорослей (на примере хламидомонады и хлореллы)»	1		0.5		Библиотека ЦОК <a href="https://m.edsoo.ru/863d46a2">https://m.edsoo.ru/863d46a2</a>

4	Низшие растения. Зеленые водоросли. Практическая работа «Изучение строения многоклеточных нитчатых водорослей (на примере спирогиры и улотрикса)»	1		0.5		Библиотека ЦОК <a href="https://m.edsoo.ru/863d4832">https://m.edsoo.ru/863d4832</a>
5	Низшие растения. Бурые и красные водоросли	1				Библиотека ЦОК <a href="https://m.edsoo.ru/863d499a">https://m.edsoo.ru/863d499a</a>
6	Высшие споровые растения	1				Библиотека ЦОК <a href="https://m.edsoo.ru/863d4fc6">https://m.edsoo.ru/863d4fc6</a>
7	Общая характеристика и строение мхов. Практическая работа «Изучение внешнего строения мхов (на местных видах)»	1		0.5		Библиотека ЦОК <a href="https://m.edsoo.ru/863d4b02">https://m.edsoo.ru/863d4b02</a>
8	Цикл развития мхов. Роль мхов в природе и деятельности человека	1				Библиотека ЦОК <a href="https://m.edsoo.ru/863d4e5e">https://m.edsoo.ru/863d4e5e</a>
9	Общая характеристика папоротникообразных	1				Библиотека ЦОК <a href="https://m.edsoo.ru/863d4fc6">https://m.edsoo.ru/863d4fc6</a>
10	Особенности строения и жизнедеятельности плаунов,	1		0.5		Библиотека ЦОК <a href="https://m.edsoo.ru/863d512e">https://m.edsoo.ru/863d512e</a>

	хвощей и папоротников. Практическая работа «Изучение внешнего строения папоротника или хвоща»					
11	Размножение и цикл развития папоротникообразных. Значение папоротникообразных в природе и жизни человека	1				Библиотека ЦОК <a href="https://m.edsoo.ru/863d5282">https://m.edsoo.ru/863d5282</a>
12	Общая характеристика хвойных растений. Практическая работа «Изучение внешнего строения веток, хвои, шишек и семян голосеменных растений (на примере ели, сосны или лиственницы)»	1		0.5		Библиотека ЦОК <a href="https://m.edsoo.ru/863d55a2">https://m.edsoo.ru/863d55a2</a>
13	Значение хвойных растений в природе и жизни человека	1				Библиотека ЦОК <a href="https://m.edsoo.ru/863d5714">https://m.edsoo.ru/863d5714</a>
14	Особенности строения и жизнедеятельности покрытосеменных растений. Практическая	1		0.5		Библиотека ЦОК <a href="https://m.edsoo.ru/863d5868">https://m.edsoo.ru/863d5868</a>

	работа «Изучение внешнего строения покрытосеменны х растений»					
15	Классификация и цикл развития покрытосеменны х растений	1				Библиотека ЦОК <a href="https://m.edsoo.ru/863d5a02">https://m.edsoo.ru/863d5a02</a>
16	Семейства класса двудольные. Практическая работа «Изучение признаков представителей семейств: Крестоцветные (Капустные), Розоцветные (Розовые) на гербарных и натуральных образцах»	1		0.5		Библиотека ЦОК <a href="https://m.edsoo.ru/863d5b88">https://m.edsoo.ru/863d5b88</a> <a href="https://m.edsoo.ru/863d5dae">https://m.edsoo.ru/863d5dae</a> <a href="https://m.edsoo.ru/863d5f20">https://m.edsoo.ru/863d5f20</a> <a href="https://m.edsoo.ru/863d607e">https://m.edsoo.ru/863d607e</a> <a href="https://m.edsoo.ru/863d61e6">https://m.edsoo.ru/863d61e6</a>
17	Семейства класса двудольные Практическая работа «Изучение признаков представителей семейств: Мотыльковые (Бобовые), Паслёновые, Сложноцветные (Астровые) на гербарных и натуральных образцах»	1		0.5		Библиотека ЦОК <a href="https://m.edsoo.ru/863d5b88">https://m.edsoo.ru/863d5b88</a> <a href="https://m.edsoo.ru/863d5dae">https://m.edsoo.ru/863d5dae</a> <a href="https://m.edsoo.ru/863d5f20">https://m.edsoo.ru/863d5f20</a> <a href="https://m.edsoo.ru/863d607e">https://m.edsoo.ru/863d607e</a> <a href="https://m.edsoo.ru/863d61e6">https://m.edsoo.ru/863d61e6</a>
18	Характерные признаки семейств класса	1		0.5		Библиотека ЦОК <a href="https://m.edsoo.ru/863d5b88">https://m.edsoo.ru/863d5b88</a>

	однодольные. Практическая работа «Изучение признаков представителей семейств: Лилейные, Злаки (Мятликовые) на гербарных и натуральных образцах»					<a href="https://m.edsoo.ru/863d5dae">https://m.edsoo.ru/863d5dae</a> <a href="https://m.edsoo.ru/863d5f20">https://m.edsoo.ru/863d5f20</a> <a href="https://m.edsoo.ru/863d607e">https://m.edsoo.ru/863d607e</a> <a href="https://m.edsoo.ru/863d61e6">https://m.edsoo.ru/863d61e6</a>
19	Культурные представители семейств покрытосеменных, их использование человеком	1				Библиотека ЦОК <a href="https://m.edsoo.ru/863d634e">https://m.edsoo.ru/863d634e</a>
20	Эволюционное развитие растительного мира на Земле	1				Библиотека ЦОК <a href="https://m.edsoo.ru/863d651a">https://m.edsoo.ru/863d651a</a>
21	Этапы развития наземных растений основных систематических групп	1				Библиотека ЦОК <a href="https://m.edsoo.ru/863d668c">https://m.edsoo.ru/863d668c</a>
22	Растения и среда обитания. Экологические факторы	1				Библиотека ЦОК <a href="https://m.edsoo.ru/863d67ea">https://m.edsoo.ru/863d67ea</a>
23	Растительные сообщества. Структура растительного сообщества	1				Библиотека ЦОК <a href="https://m.edsoo.ru/863d695c">https://m.edsoo.ru/863d695c</a>
24	Культурные растения и их происхождение. Культурные растения	1				Библиотека ЦОК <a href="https://m.edsoo.ru/863d6cc2">https://m.edsoo.ru/863d6cc2</a>



	сельскохозяйственные угодий					
25	Растения города. Декоративное цветоводство	1				Библиотека ЦОК <a href="https://m.edsoo.ru/863d6e2a">https://m.edsoo.ru/863d6e2a</a>
26	Охрана растительного мира / Всероссийская проверочная работа	1	1			Библиотека ЦОК <a href="https://m.edsoo.ru/863d6f88">https://m.edsoo.ru/863d6f88</a>
27	Всероссийская проверочная работа	1	1			
28	Бактерии - доядерные организмы. Общая характеристика бактерий. Лабораторная работа «Изучение строения бактерий (на готовых микропрепаратах)»	1		0.5		Библиотека ЦОК <a href="https://m.edsoo.ru/863d75f0">https://m.edsoo.ru/863d75f0</a>
29	Роль бактерий в природе и жизни человека	1				Библиотека ЦОК <a href="https://m.edsoo.ru/863d75f0">https://m.edsoo.ru/863d75f0</a>
30	Грибы. Общая характеристика	1				Библиотека ЦОК <a href="https://m.edsoo.ru/863d70e6">https://m.edsoo.ru/863d70e6</a>
31	Шляпочные грибы. Практическая работа «Изучение строения плодовых тел шляпочных грибов (или изучение	1		0.5		Библиотека ЦОК <a href="https://m.edsoo.ru/863d70e6">https://m.edsoo.ru/863d70e6</a>

	шляпочных грибов на муляжах)»					
32	Плесневые и дрожжи. Практическая работа «Изучение строения одноклеточных (мукор) и многоклеточных (пеницилл) плесневых грибов»	1		0.5		Библиотека ЦОК <a href="https://m.edsoo.ru/863d72b2">https://m.edsoo.ru/863d72b2</a>
33	Грибы -паразиты растений, животных и человека	1				Библиотека ЦОК <a href="https://m.edsoo.ru/863d72b2">https://m.edsoo.ru/863d72b2</a>
34	Лишайники - комплексные организмы. Практическая работа «Изучение строения лишайников»	1		0.5		Библиотека ЦОК <a href="https://m.edsoo.ru/863d7460">https://m.edsoo.ru/863d7460</a>
ОБЩЕЕ КОЛИЧЕСТВО ЧАСОВ ПО ПРОГРАММЕ		34	2	6.5		

#### 8 КЛАСС

№ п/п	Тема урока	Количество часов			Дата изучения	Электронные цифровые образовательные ресурсы
		Все го	Контроль ные работы	Практичес кие работы		
1	Зоология – наука о животных	1				Библиотека ЦОК <a href="https://m.edsoo.ru/863d7744">https://m.edsoo.ru/863d7744</a>
2	Общие признаки животных.	1				Библиотека ЦОК <a href="https://m.edsoo.ru/863d78a2">https://m.edsoo.ru/863d78a2</a>

	Многообразие животного мира					
3	Строение и жизнедеятельность животной клетки	1				Библиотека ЦОК <a href="https://m.edsoo.ru/863d7c26">https://m.edsoo.ru/863d7c26</a>
4	Ткани животных. Органы и системы органов животных. Лабораторная работа «Исследование под микроскопом готовых микропрепаратов клеток и тканей животных»	1		0.5		Библиотека ЦОК <a href="https://m.edsoo.ru/863d7d98">https://m.edsoo.ru/863d7d98</a>
5	Опора и движение животных. Практическая работа «Ознакомление с органами опоры и движения у животных»	1		0.5		Библиотека ЦОК <a href="https://m.edsoo.ru/863d7fle">https://m.edsoo.ru/863d7fle</a>
6	Питание и пищеварение у простейших и беспозвоночных животных	1				Библиотека ЦОК <a href="https://m.edsoo.ru/863d809a">https://m.edsoo.ru/863d809a</a>
7	Питание и пищеварение у позвоночных животных. Практическая работа «Изучение способов поглощения пищи у животных»	1		0.5		Библиотека ЦОК <a href="https://m.edsoo.ru/863d82ca">https://m.edsoo.ru/863d82ca</a>

8	Дыхание животных. Практическая работа «Изучение способов дыхания у животных»	1		0.5		Библиотека ЦОК <a href="https://m.edsoo.ru/863d84fa">https://m.edsoo.ru/863d84fa</a>
9	Транспорт веществ у беспозвоночных животных. Практическая работа «Ознакомление с системами органов транспорта веществ у животных»	1		0.5		Библиотека ЦОК <a href="https://m.edsoo.ru/863d86c6">https://m.edsoo.ru/863d86c6</a>
10	Кровообращение у позвоночных животных	1				Библиотека ЦОК <a href="https://m.edsoo.ru/863d8856">https://m.edsoo.ru/863d8856</a>
11	Выделение у животных	1				Библиотека ЦОК <a href="https://m.edsoo.ru/863d89d2">https://m.edsoo.ru/863d89d2</a>
12	Покровы тела у животных. Практическая работа «Изучение покровов тела у животных»	1		0.5		Библиотека ЦОК <a href="https://m.edsoo.ru/863d8d74">https://m.edsoo.ru/863d8d74</a>
13	Координация и регуляция жизнедеятельности у животных	1				Библиотека ЦОК <a href="https://m.edsoo.ru/863d8f9a">https://m.edsoo.ru/863d8f9a</a>
14	Раздражимость и поведение животных	1				Библиотека ЦОК <a href="https://m.edsoo.ru/863d9260">https://m.edsoo.ru/863d9260</a>
15	Формы размножения животных. Практическая	1		0.5		Библиотека ЦОК <a href="https://m.edsoo.ru/863d93b4">https://m.edsoo.ru/863d93b4</a>

	работа «Строение яйца и развитие зародыша птицы (курицы)»					
16	Рост и развитие животных	1				Библиотека ЦОК <a href="https://m.edsoo.ru/863d93b4">https://m.edsoo.ru/863d93b4</a>
17	Основные систематические категории животных	1				Библиотека ЦОК <a href="https://m.edsoo.ru/863d9526">https://m.edsoo.ru/863d9526</a>
18	Общая характеристика простейших. Лабораторная работа «Исследование строения инфузории- туфельки и наблюдение за её передвижением. Изучение хемотаксиса»	1		0.5		Библиотека ЦОК <a href="https://m.edsoo.ru/863d974c">https://m.edsoo.ru/863d974c</a>
19	Жгутиконосцы и Инфузории	1				Библиотека ЦОК <a href="https://m.edsoo.ru/863d974c">https://m.edsoo.ru/863d974c</a>
20	Многообразие простейших. Значение простейших в природе и жизни человека. Лабораторная работа «Многообразие простейших (на готовых препаратах)»	1		0.5		Библиотека ЦОК <a href="https://m.edsoo.ru/863d974c">https://m.edsoo.ru/863d974c</a>
21	Общая характеристика кишечнополостн ых. Практическая	1		0.5		Библиотека ЦОК <a href="https://m.edsoo.ru/863d9a30">https://m.edsoo.ru/863d9a30</a>

	работа «Исследование строения пресноводной гидры и её передвижения (школьный аквариум)»					
22	Многообразие кишечнополостных. Значение кишечнополостных в природе и жизни человека. Практическая работа «Исследование питания гидры дафниями и циклопами (школьный аквариум)»	1		0.5		Библиотека ЦОК <a href="https://m.edsoo.ru/863d9ba2">https://m.edsoo.ru/863d9ba2</a>
23	Черви. Плоские черви	1				Библиотека ЦОК <a href="https://m.edsoo.ru/863d9d50">https://m.edsoo.ru/863d9d50</a>
24	Паразитические плоские черви. Лабораторная работа «Изучение приспособлений паразитических червей к паразитизму (на готовых влажных и микропрепаратах)»	1		0.5		Библиотека ЦОК <a href="https://m.edsoo.ru/863da070">https://m.edsoo.ru/863da070</a>
25	Круглые черви	1				Библиотека ЦОК <a href="https://m.edsoo.ru/863d9efe">https://m.edsoo.ru/863d9efe</a>
26	Кольчатые черви. Практическая работа	1		0.5		Библиотека ЦОК <a href="https://m.edsoo.ru/863d9efe">https://m.edsoo.ru/863d9efe</a>

	«Исследование внутреннего строения дождевого червя (на готовом влажном препарате и микропрепарате)»					
27	Общая характеристика членистоногих	1				Библиотека ЦОК <a href="https://m.edsoo.ru/863da3c2">https://m.edsoo.ru/863da3c2</a>
28	Ракообразные. Особенности строения и жизнедеятельности	1				Библиотека ЦОК <a href="https://m.edsoo.ru/863da53e">https://m.edsoo.ru/863da53e</a>
29	Паукообразные. Особенности строения и жизнедеятельности	1				Библиотека ЦОК <a href="https://m.edsoo.ru/863da6a6">https://m.edsoo.ru/863da6a6</a>
30	Насекомые. Особенности строения и жизнедеятельности. Практическая работа «Исследование внешнего строения насекомого (на примере майского жука или других крупных насекомых-вредителей)»	1		0.5		Библиотека ЦОК <a href="https://m.edsoo.ru/863da89a">https://m.edsoo.ru/863da89a</a>
31	Насекомые с неполным превращением. Практическая работа «Ознакомление с	1		0.5		Библиотека ЦОК <a href="https://m.edsoo.ru/863da89a">https://m.edsoo.ru/863da89a</a>

	различными типами развития насекомых (на примере коллекций)»					
32	Насекомые с полным превращением	1				Библиотека ЦОК <a href="https://m.edsoo.ru/863da89a">https://m.edsoo.ru/863da89a</a>
33	Общая характеристика моллюсков. Практическая работа «Исследование внешнего строения раковин пресноводных и морских моллюсков (раковины беззубки, перловицы, прудовика, катушки и др.)»	1		0.5		Библиотека ЦОК <a href="https://m.edsoo.ru/863dab7e">https://m.edsoo.ru/863dab7e</a>
34	Многообразие моллюсков. Значение моллюсков в природе и жизни человека	1				Библиотека ЦОК <a href="https://m.edsoo.ru/863dacd2">https://m.edsoo.ru/863dacd2</a>
35	Общая характеристика хордовых животных	1				Библиотека ЦОК <a href="https://m.edsoo.ru/863dae44">https://m.edsoo.ru/863dae44</a>
36	Общая характеристика рыб. Практическая работа «Исследование внешнего строения и особенностей передвижения	1		0.5		Библиотека ЦОК <a href="https://m.edsoo.ru/863db010">https://m.edsoo.ru/863db010</a>



	рыбы (на примере живой рыбы в банке с водой)»					
37	Особенности внутреннего строения и процессов жизнедеятельности рыб. Лабораторная работа «Исследование внутреннего строения рыбы (на примере готового влажного препарата)»	1		0.5		Библиотека ЦОК <a href="https://m.edsoo.ru/863db010">https://m.edsoo.ru/863db010</a>
38	Хрящевые и костные рыбы	1				Библиотека ЦОК <a href="https://m.edsoo.ru/863db16e">https://m.edsoo.ru/863db16e</a>
39	Многообразие рыб. Значение рыб в природе и жизни человека	1				Библиотека ЦОК <a href="https://m.edsoo.ru/863db2ea">https://m.edsoo.ru/863db2ea</a>
40	Общая характеристика земноводных	1				Библиотека ЦОК <a href="https://m.edsoo.ru/863db6be">https://m.edsoo.ru/863db6be</a>
41	Особенности внутреннего строения и процессов жизнедеятельности земноводных.	1				Библиотека ЦОК <a href="https://m.edsoo.ru/863db6be">https://m.edsoo.ru/863db6be</a>
42	Многообразие земноводных и их охрана. Значение земноводных в природе и жизни человека	1				Библиотека ЦОК <a href="https://m.edsoo.ru/863dba1a">https://m.edsoo.ru/863dba1a</a>

43	Общая характеристика пресмыкающихся	1				Библиотека ЦОК <a href="https://m.edsoo.ru/863dbb78">https://m.edsoo.ru/863dbb78</a>
44	Особенности внутреннего строения и процессов жизнедеятельности пресмыкающихся	1				Библиотека ЦОК <a href="https://m.edsoo.ru/863dbcc2">https://m.edsoo.ru/863dbcc2</a>
45	Многообразие пресмыкающихся и их охрана. Значение пресмыкающихся в природе и жизни человека	1				Библиотека ЦОК <a href="https://m.edsoo.ru/863dbef2">https://m.edsoo.ru/863dbef2</a>
46	Общая характеристика птиц. Практическая работа «Исследование внешнего строения и перьевого покрова птиц (на примере чучела птиц и набора перьев: контурных, пуховых и пуха)»	1		0.5		Библиотека ЦОК <a href="https://m.edsoo.ru/863dc1ea">https://m.edsoo.ru/863dc1ea</a>
47	Особенности строения и процессов жизнедеятельности птиц. Практическая работа «Исследование особенностей скелета птицы»	1		0.5		Библиотека ЦОК <a href="https://m.edsoo.ru/863dc352">https://m.edsoo.ru/863dc352</a>

48	Поведение птиц. Сезонные явления в жизни птиц	1				Библиотека ЦОК <a href="https://m.edsoo.ru/863dc62c">https://m.edsoo.ru/863dc62c</a>
49	Значение птиц в природе и жизни человека	1				Библиотека ЦОК <a href="https://m.edsoo.ru/863dc8a2">https://m.edsoo.ru/863dc8a2</a>
50	Общая характеристика и среды жизни млекопитающих	1				Библиотека ЦОК <a href="https://m.edsoo.ru/863dca3c">https://m.edsoo.ru/863dca3c</a>
51	Особенности строения млекопитающих. Практическая работа «Исследование особенностей скелета млекопитающих»	1		0.5		Библиотека ЦОК <a href="https://m.edsoo.ru/863dca3c">https://m.edsoo.ru/863dca3c</a>
52	Процессы жизнедеятельности млекопитающих. Практическая работа «Исследование особенностей зубной системы млекопитающих»	1		0.5		Библиотека ЦОК <a href="https://m.edsoo.ru/863dceda">https://m.edsoo.ru/863dceda</a>
53	Поведение млекопитающих. Размножение и развитие млекопитающих	1				Библиотека ЦОК <a href="https://m.edsoo.ru/863dce9c">https://m.edsoo.ru/863dce9c</a>
54	Многообразие млекопитающих	1				Библиотека ЦОК <a href="https://m.edsoo.ru/863dd374">https://m.edsoo.ru/863dd374</a>
55	Значение млекопитающих в природе и жизни человека	1				Библиотека ЦОК <a href="https://m.edsoo.ru/863dd4e6">https://m.edsoo.ru/863dd4e6</a>

56	Обобщающий урок по теме «Позвоночные животные» / Всероссийская проверочная работа	1	1			
57	Резервный урок. Обобщающий урок по теме «Строение и жизнедеятельность организма животного» / Всероссийская проверочная работа	1	1			
58	Эволюционное развитие животного мира на Земле	1				Библиотека ЦОК <a href="https://m.edsoo.ru/863dd8ba">https://m.edsoo.ru/863dd8ba</a>
59	Палеонтология – наука о древних обитателях Земли. Практическая работа «Исследование ископаемых остатков вымерших животных»	1		0.5		Библиотека ЦОК <a href="https://m.edsoo.ru/863dda2c">https://m.edsoo.ru/863dda2c</a>
60	Основные этапы эволюции беспозвоночных животных	1				Библиотека ЦОК <a href="https://m.edsoo.ru/863ddb94">https://m.edsoo.ru/863ddb94</a>
61	Основные этапы эволюции позвоночных животных	1				Библиотека ЦОК <a href="https://m.edsoo.ru/863ddd60">https://m.edsoo.ru/863ddd60</a>
62	Животные и среда обитания	1				Библиотека ЦОК <a href="https://m.edsoo.ru/863de058">https://m.edsoo.ru/863de058</a>

63	Популяции животных, их характеристики. Пищевые связи в природном сообществе	1				Библиотека ЦОК <a href="https://m.edsoo.ru/863de1ca">https://m.edsoo.ru/863de1ca</a>
64	Животный мир природных зон Земли	1				Библиотека ЦОК <a href="https://m.edsoo.ru/863de6c0">https://m.edsoo.ru/863de6c0</a>
65	Воздействие человека на животных в природе	1				Библиотека ЦОК <a href="https://m.edsoo.ru/863de846">https://m.edsoo.ru/863de846</a>
66	Сельскохозяйственные животные	1				Библиотека ЦОК <a href="https://m.edsoo.ru/863de9a4">https://m.edsoo.ru/863de9a4</a>
67	Животные в городе. Меры сохранения животного мира	1				Библиотека ЦОК <a href="https://m.edsoo.ru/863dec7e">https://m.edsoo.ru/863dec7e</a>
68	Резервный урок. Обобщающий урок по теме «Систематические группы животных»	1				
ОБЩЕЕ КОЛИЧЕСТВО ЧАСОВ ПО ПРОГРАММЕ		68	2	11.5		

## 9 КЛАСС

№ п/п	Тема урока	Количество часов			Дата изучения	Электронные цифровые образовательные ресурсы
		Все го	Контрольные работы	Практические работы		
1	Науки о человеке	1				Библиотека ЦОК <a href="https://m.edsoo.ru/863df188">https://m.edsoo.ru/863df188</a>
2	Человек как часть природы	1				Библиотека ЦОК <a href="https://m.edsoo.ru/863df354">https://m.edsoo.ru/863df354</a>

3	Антропогенез	1				Библиотека ЦОК <a href="https://m.edsoo.ru/863df354">https://m.edsoo.ru/863df354</a>
4	Строение и химический состав клетки	1				Библиотека ЦОК <a href="https://m.edsoo.ru/863df4a8">https://m.edsoo.ru/863df4a8</a>
5	Типы тканей организма человека. Практическая работа «Изучение микроскопического строения тканей (на готовых микропрепаратах)»	1		0.5		Библиотека ЦОК <a href="https://m.edsoo.ru/863df606">https://m.edsoo.ru/863df606</a>
6	Органы и системы органов человека. Практическая работа «Распознавание органов и систем органов человека (по таблицам)»	1		0.5		Библиотека ЦОК <a href="https://m.edsoo.ru/863dfae8">https://m.edsoo.ru/863dfae8</a>
7	Нервные клетки. Рефлекс. Рецепторы	1				Библиотека ЦОК <a href="https://m.edsoo.ru/863dfd8b">https://m.edsoo.ru/863dfd8b</a>
8	Нервная система человека, ее организация и значение	1				Библиотека ЦОК <a href="https://m.edsoo.ru/863dfc6e">https://m.edsoo.ru/863dfc6e</a>
9	Спинной мозг, его строение и функции	1				Библиотека ЦОК <a href="https://m.edsoo.ru/863dff0c">https://m.edsoo.ru/863dff0c</a>
10	Головной мозг, его строение и функции.	1		0.5		Библиотека ЦОК <a href="https://m.edsoo.ru/863e00ba">https://m.edsoo.ru/863e00ba</a>

	Практическая работа «Изучение головного мозга человека (по муляжам)»					
11	Вегетативная нервная система	1				Библиотека ЦОК <a href="https://m.edsoo.ru/863e0682">https://m.edsoo.ru/863e0682</a>
12	Нервная система как единое целое. Нарушения в работе нервной системы	1				Библиотека ЦОК <a href="https://m.edsoo.ru/863e0682">https://m.edsoo.ru/863e0682</a>
13	Эндокринная система человека	1				Библиотека ЦОК <a href="https://m.edsoo.ru/863e098e">https://m.edsoo.ru/863e098e</a>
14	Особенности рефлекторной и гуморальной регуляции функций организма	1				Библиотека ЦОК <a href="https://m.edsoo.ru/863e0c36">https://m.edsoo.ru/863e0c36</a>
15	Скелет человека, строение его отделов и функции. Практическая работа «Изучение строения костей (на муляжах)»	1		0.5		Библиотека ЦОК <a href="https://m.edsoo.ru/863e10b4">https://m.edsoo.ru/863e10b4</a>
16	Кости, их химический состав, строение. Типы костей. Практическая работа «Исследование свойств кости»	1		0.5		Библиотека ЦОК <a href="https://m.edsoo.ru/863e0d9e">https://m.edsoo.ru/863e0d9e</a>

17	Мышечная система человека. Практическая работа «Изучение влияния статической и динамической нагрузки на утомление мышц»	1		0.5		Библиотека ЦОК <a href="https://m.edsoo.ru/863e1398">https://m.edsoo.ru/863e1398</a>
18	Нарушения опорно-двигательной системы	1				Библиотека ЦОК <a href="https://m.edsoo.ru/863e15f0">https://m.edsoo.ru/863e15f0</a>
19	Профилактика травматизма. Первая помощь при травмах опорно-двигательного аппарата. Практическая работа «Оказание первой помощи при повреждении скелета и мышц»	1		0.5		Библиотека ЦОК <a href="https://m.edsoo.ru/863e15f0">https://m.edsoo.ru/863e15f0</a>
20	Внутренняя среда организма и ее функции	1				Библиотека ЦОК <a href="https://m.edsoo.ru/863e1712">https://m.edsoo.ru/863e1712</a>
21	Состав крови. Лабораторная работа «Изучение микроскопического строения крови человека и лягушки (сравнение)»	1		0.5		Библиотека ЦОК <a href="https://m.edsoo.ru/863e1712">https://m.edsoo.ru/863e1712</a>



22	Свёртывание крови. Переливание крови. Группы крови	1				Библиотека ЦОК <a href="https://m.edsoo.ru/863e182a">https://m.edsoo.ru/863e182a</a>
23	Иммунитет и его виды	1				Библиотека ЦОК <a href="https://m.edsoo.ru/863e1942">https://m.edsoo.ru/863e1942</a>
24	Органы кровообращения Строение и работа сердца	1				Библиотека ЦОК <a href="https://m.edsoo.ru/863e1d70">https://m.edsoo.ru/863e1d70</a>
25	Сосудистая система. Практическая работа «Измерение кровяного давления»	1		0.5		Библиотека ЦОК <a href="https://m.edsoo.ru/863e1e9c">https://m.edsoo.ru/863e1e9c</a>
26	Регуляция деятельности сердца и сосудов. Практическая работа «Определение пульса и числа сердечных сокращений в покое и после дозированных физических нагрузок у человека»	1		0.5		Библиотека ЦОК <a href="https://m.edsoo.ru/863e20d6">https://m.edsoo.ru/863e20d6</a>
27	Профилактика сердечно-сосудистых заболеваний. Первая помощь при кровотечениях. Практическая работа «Первая	1		0.5		Библиотека ЦОК <a href="https://m.edsoo.ru/863e220c">https://m.edsoo.ru/863e220c</a>

	помощь при кровотечении»					
28	Дыхание и его значение. Органы дыхания	1				Библиотека ЦОК <a href="https://m.edsoo.ru/863e231a">https://m.edsoo.ru/863e231a</a>
29	Механизмы дыхания. Регуляция дыхания Практическая работа «Измерение обхвата грудной клетки в состоянии вдоха и выдоха»	1		0.5		Библиотека ЦОК <a href="https://m.edsoo.ru/863e25fe">https://m.edsoo.ru/863e25fe</a>
30	Заболевания органов дыхания и их профилактика	1				Библиотека ЦОК <a href="https://m.edsoo.ru/863e2aae">https://m.edsoo.ru/863e2aae</a>
31	Оказание первой помощи при поражении органов дыхания Практическая работа «Определение частоты дыхания. Влияние различных факторов на частоту дыхания»	1		0.5		Библиотека ЦОК <a href="https://m.edsoo.ru/863e2e64">https://m.edsoo.ru/863e2e64</a>
32	Питательные вещества и пищевые продукты. Питание и его значение	1				Библиотека ЦОК <a href="https://m.edsoo.ru/863e2f9a">https://m.edsoo.ru/863e2f9a</a>

33	Органы пищеварения, их строение и функции	1				Библиотека ЦОК <a href="https://m.edsoo.ru/863e2f9a">https://m.edsoo.ru/863e2f9a</a>
34	Пищеварение в ротовой полости. Практическая работа «Исследование действия ферментов слюны на крахмал»	1		0.5		Библиотека ЦОК <a href="https://m.edsoo.ru/863e30d0">https://m.edsoo.ru/863e30d0</a>
35	Пищеварение в желудке и кишечнике. Практическая работа «Наблюдение действия желудочного сока на белки»	1		0.5		Библиотека ЦОК <a href="https://m.edsoo.ru/863e30d0">https://m.edsoo.ru/863e30d0</a>
36	Методы изучения органов пищеварения	1				Библиотека ЦОК <a href="https://m.edsoo.ru/863e3422">https://m.edsoo.ru/863e3422</a>
37	Гигиена питания	1				Библиотека ЦОК <a href="https://m.edsoo.ru/863e3666">https://m.edsoo.ru/863e3666</a>
38	Обмен веществ и превращение энергии в организме человека. Практическая работа «Исследование состава продуктов питания»	1		0.5		Библиотека ЦОК <a href="https://m.edsoo.ru/863e3792">https://m.edsoo.ru/863e3792</a>
39	Регуляция обмена веществ	1				Библиотека ЦОК <a href="https://m.edsoo.ru/863e38a0">https://m.edsoo.ru/863e38a0</a>

40	Витамины и их роль для организма. Практическая работа «Способы сохранения витаминов в пищевых продуктах»	1		0.5		Библиотека ЦОК <a href="https://m.edsoo.ru/863e39ae">https://m.edsoo.ru/863e39ae</a>
41	Нормы и режим питания. Нарушение обмена веществ. Практическая работа «Составление меню в зависимости от калорийности пищи»	1		0.5		Библиотека ЦОК <a href="https://m.edsoo.ru/863e3d14">https://m.edsoo.ru/863e3d14</a>
42	Строение и функции кожи. Практическая работа «Исследование с помощью лупы тыльной и ладонной стороны кисти»	1		0.5		Библиотека ЦОК <a href="https://m.edsoo.ru/863e3f76">https://m.edsoo.ru/863e3f76</a>
43	Кожа и ее производные. Практическая работа «Описание мер по уходу за кожей лица и волосами в зависимости от типа кожи»	1		0.5		Библиотека ЦОК <a href="https://m.edsoo.ru/863e3f76">https://m.edsoo.ru/863e3f76</a>
44	Кожа и терморегуляция. Практическая	1		0.5		Библиотека ЦОК <a href="https://m.edsoo.ru/863e3f76">https://m.edsoo.ru/863e3f76</a>

	работа «Определение жирности различных участков кожи лица»					
45	Заболевания кожи и их предупрежде ние	1				Библиотека ЦОК <a href="https://m.edsoo.ru/863e41ba">https://m.edsoo.ru/863e41ba</a>
46	Гигиена кожи. Закаливание. Практическая работа «Описание основных гигиенических требований к одежде и обуви»	1		0.5		Библиотека ЦОК <a href="https://m.edsoo.ru/863e4084">https://m.edsoo.ru/863e4084</a>
47	Значение выделения. Органы мочевыделител ьной системы, их строение и функции. Практическая работа «Определение местоположени я почек (на муляже)»	1		0.5		Библиотека ЦОК <a href="https://m.edsoo.ru/863e4516">https://m.edsoo.ru/863e4516</a>
48	Образование мочи. Регуляция работы органов мочевыделител ьной системы	1				Библиотека ЦОК <a href="https://m.edsoo.ru/863e4746">https://m.edsoo.ru/863e4746</a>
49	Заболевания органов мочевыделител ьной системы, их	1		0.5		Библиотека ЦОК <a href="https://m.edsoo.ru/863e485e">https://m.edsoo.ru/863e485e</a>

	предупреждение. Практическая работа «Описание мер профилактики болезней почек»					
50	Особенности размножения человека. Наследование признаков у человека.	1				Библиотека ЦОК <a href="https://m.edsoo.ru/863e4ec6">https://m.edsoo.ru/863e4ec6</a>
51	Органы репродукции человека	1				Библиотека ЦОК <a href="https://m.edsoo.ru/863e4c50">https://m.edsoo.ru/863e4c50</a>
52	Наследственные болезни, их причины и предупреждение. Инфекции, передающиеся половым путем, их профилактика. Практическая работа «Описание основных мер по профилактике инфекционных вирусных заболеваний: СПИД и гепатит»	1		0.5		Библиотека ЦОК <a href="https://m.edsoo.ru/863e4ec6">https://m.edsoo.ru/863e4ec6</a>
53	Беременность и роды	1				Библиотека ЦОК <a href="https://m.edsoo.ru/863e4da4">https://m.edsoo.ru/863e4da4</a>
54	Рост и развитие ребенка	1				Библиотека ЦОК <a href="https://m.edsoo.ru/863e4da4">https://m.edsoo.ru/863e4da4</a>

55	Органы чувств и их значение. Глаз и зрение. Практическая работа «Изучение строения органа зрения (на муляже и влажном препарате)»	1		0.5		Библиотека ЦОК <a href="https://m.edsoo.ru/863e4fd4">https://m.edsoo.ru/863e4fd4</a>
56	Механизм работы зрительного анализатора. Гигиена зрения. Практическая работа «Определение остроты зрения у человека».	1		0.5		Библиотека ЦОК <a href="https://m.edsoo.ru/863e50ec">https://m.edsoo.ru/863e50ec</a> <a href="https://m.edsoo.ru/863e51fa">https://m.edsoo.ru/863e51fa</a>
57	Ухо и слух. Практическая работа «Изучение строения органа слуха (на муляже)»	1		0.5		[[Библиотека ЦОК <a href="https://m.edsoo.ru/863e5416">https://m.edsoo.ru/863e5416</a>
58	Органы равновесия, мышечное чувство, осязание	1				Библиотека ЦОК <a href="https://m.edsoo.ru/863e5538">https://m.edsoo.ru/863e5538</a>
59	Вкусовой и обонятельный анализаторы. Взаимодействие сенсорных систем организма	1				Библиотека ЦОК <a href="https://m.edsoo.ru/863e5538">https://m.edsoo.ru/863e5538</a>
60	Психика и поведение человека.	1				Библиотека ЦОК <a href="https://m.edsoo.ru/863e5646">https://m.edsoo.ru/863e5646</a>

61	Высшая нервная деятельность человека, история ее изучения	1				Библиотека ЦОК <a href="https://m.edsoo.ru/863e5768">https://m.edsoo.ru/863e5768</a>
62	Врождённое и приобретённое поведение	1				Библиотека ЦОК <a href="https://m.edsoo.ru/863e588a">https://m.edsoo.ru/863e588a</a>
63	Особенности психики человека. Практическая работа «Оценка сформированности навыков логического мышления».	1		0.5		Библиотека ЦОК <a href="https://m.edsoo.ru/863e5ac4">https://m.edsoo.ru/863e5ac4</a>
64	Память и внимание. Практическая работа «Изучение кратковременной памяти. Определение объёма механической и логической памяти»	1		0.5		Библиотека ЦОК <a href="https://m.edsoo.ru/863e5ac4">https://m.edsoo.ru/863e5ac4</a>
65	Сон и бодрствование. Режим труда и отдыха	1				Библиотека ЦОК <a href="https://m.edsoo.ru/863e5bf0">https://m.edsoo.ru/863e5bf0</a>
66	Среда обитания человека и её факторы	1				Библиотека ЦОК <a href="https://m.edsoo.ru/863e5d12">https://m.edsoo.ru/863e5d12</a>
67	Окружающая среда и здоровье человека	1				Библиотека ЦОК <a href="https://m.edsoo.ru/863e5d12">https://m.edsoo.ru/863e5d12</a>
68	Человек как часть биосферы Земли	1				Библиотека ЦОК <a href="https://m.edsoo.ru/863e600a">https://m.edsoo.ru/863e600a</a>



ОБЩЕЕ КОЛИЧЕСТВО ЧАСОВ ПО ПРОГРАММЕ	68	0	15	
----------------------------------------------	----	---	----	--

## ПРОВЕРЯЕМЫЕ ТРЕБОВАНИЯ К РЕЗУЛЬТАТАМ ОСВОЕНИЯ ОСНОВНОЙ ОБРАЗОВАТЕЛЬНОЙ ПРОГРАММЫ

### 5 КЛАСС

Код проверяемого результата	Проверяемые предметные результаты освоения основной образовательной программы основного общего образования
1	Биология – наука о живой природе
1.1	Характеризовать биологию как науку о живой природе; называть признаки живого, сравнивать объекты живой и неживой природы
1.2	Перечислять источники биологических знаний; характеризовать значение биологических знаний для современного человека; профессии, связанные с биологией (4 – 5)
1.3	Приводить примеры вклада российских (в том числе: В.И. Вернадский, А.Л. Чижевский) и зарубежных (в том числе: Аристотель, Теофраст, Гиппократ) учёных в развитие биологии
1.4	Иметь представление о важнейших биологических процессах и явлениях: питание, дыхание, транспорт веществ, раздражимость, рост, развитие, движение, размножение
1.5	Применять биологические термины и понятия (в том числе: живые тела, биология, экология, цитология, анатомия, физиология, биологическая систематика, клетка, ткань, орган, система органов, организм, вирус, движение, питание, фотосинтез, дыхание, выделение, раздражимость, рост, размножение, развитие, среда обитания, природное сообщество, искусственное сообщество) в соответствии с поставленной задачей и в контексте
1.6	Различать по внешнему виду (изображениям), схемам и описаниям доядерные и ядерные организмы; различные биологические объекты: растения, животных, грибы, лишайники, бактерии; природные и искусственные сообщества, взаимосвязи организмов в природном и

	искусственном сообществах; представителей флоры и фауны природных зон Земли; ландшафты природные и культурные
1.7	Проводить описание организма (растения, животного) по заданному плану; выделять существенные признаки строения и процессов жизнедеятельности организмов, характеризовать организмы как тела живой природы, перечислять особенности растений, животных, грибов, лишайников, бактерий и вирусов
1.8	Раскрывать понятие о среде обитания (водной, наземно-воздушной, почвенной, внутриорганизменной), условиях среды обитания
1.9	Приводить примеры, характеризующие приспособленность организмов к среде обитания, взаимосвязи организмов в сообществах
1.10	Выделять отличительные признаки природных и искусственных сообществ
1.11	Аргументировать основные правила поведения человека в природе и объяснять значение природоохранной деятельности человека; анализировать глобальные экологические проблемы
1.12	Раскрывать роль биологии в практической деятельности человека
1.13	Демонстрировать на конкретных примерах связь знаний биологии со знаниями по математике, предметам гуманитарного цикла, с различными видами искусства
1.14	Выполнять практические работы (поиск информации с использованием различных источников; описание организма по заданному плану) и лабораторные работы (работа с микроскопом; знакомство с различными способами измерения и сравнения живых объектов)
1.15	Применять методы биологии (наблюдение, описание, классификация, измерение, эксперимент): проводить наблюдения за организмами, описывать биологические объекты, процессы и явления; выполнять биологический рисунок и измерение биологических объектов
1.16	Владеть приёмами работы с лупой, световым и цифровым микроскопами при рассматривании биологических объектов
1.17	Соблюдать правила безопасного труда при работе с учебным и лабораторным оборудованием, химической посудой в соответствии с инструкциями на уроке, во внеурочной деятельности

1.18	Использовать при выполнении учебных заданий научно-популярную литературу по биологии, справочные материалы, ресурсы сети Интернет
1.19	Создавать письменные и устные сообщения, грамотно используя понятийный аппарат изучаемого раздела биологии

## 6 КЛАСС

<b>Код проверяемого результата</b>	<b>Проверяемые предметные результаты освоения основной образовательной программы основного общего образования</b>
1	Растительный организм
1.1	Характеризовать ботанику как биологическую науку, её разделы и связи с другими науками и техникой
1.2	Приводить примеры вклада российских (в том числе: В.В. Докучаев, К.А. Тимирязев, С.Г. Навашин) и зарубежных (в том числе: Р. Гук, М. Мальпиги) учёных в развитие наук о растениях
1.3	Применять биологические термины и понятия (в том числе: ботаника, растительная клетка, растительная ткань, органы растений; система органов растения – корень, побег, почка, лист, видоизменённые органы, цветок, плод, семя; растительный организм, минеральное питание, фотосинтез, дыхание, рост, развитие, размножение, клон, раздражимость) в соответствии с поставленной задачей и в контексте
1.4	Описывать строение и жизнедеятельность растительного организма (на примере покрытосеменных или цветковых): поглощение воды и минеральное питание, фотосинтез, дыхание, транспорт веществ, рост, размножение, развитие; связь строения вегетативных и генеративных органов растений с их функциями
1.5	Различать и описывать живые и гербарные экземпляры растений по заданному плану, части растений по изображениям, схемам, моделям, муляжам, рельефным таблицам
1.6	Характеризовать признаки растений, уровни организации растительного организма, части растений: клетки, ткани, органы, системы органов, организм
1.7	Сравнивать растительные ткани и органы растений между собой

1.8	Выполнять практические и лабораторные работы по морфологии и физиологии растений, в том числе работы с микроскопом с постоянными (фиксированными) и временными микропрепаратами, исследовательские работы с использованием приборов и инструментов цифровой лаборатории
1.9	Характеризовать процессы жизнедеятельности растений: поглощение воды и минеральное питание, фотосинтез, дыхание, рост, развитие, способы естественного и искусственного вегетативного размножения; семенное размножение (на примере покрытосеменных или цветковых)
1.10	Выявлять причинно-следственные связи между строением и функциями тканей и органов растений, строением и жизнедеятельностью растений
1.11	Классифицировать растения и их части по разным основаниям
1.12	Объяснять роль растений в природе и жизни человека: значение фотосинтеза в природе и в жизни человека; биологическое и хозяйственное значение видоизменённых побегов; хозяйственное значение вегетативного размножения
1.13	Применять полученные знания для выращивания и размножения культурных растений
1.14	Использовать методы биологии: проводить наблюдения за растениями, описывать растения и их части, ставить простейшие биологические опыты и эксперименты
1.15	Соблюдать правила безопасного труда при работе с учебным и лабораторным оборудованием, химической посудой в соответствии с инструкциями на уроке и во внеурочной деятельности
1.16	Демонстрировать на конкретных примерах связь знаний биологии со знаниями по математике, географии, технологии, предметам гуманитарного цикла, с различными видами искусства
1.17	Владеть приёмами работы с биологической информацией: формулировать основания для извлечения и обобщения информации из двух источников; преобразовывать информацию из одной знаковой системы в другую
1.18	Создавать письменные и устные сообщения, грамотно используя понятийный аппарат изучаемого раздела биологии

## 7 КЛАСС

Код проверяемого результата	Проверяемые предметные результаты освоения основной образовательной программы основного общего образования
1	Систематика растений
1.1	Характеризовать принципы классификации растений, основные систематические группы растений (водоросли, мхи, плауны, хвощи, папоротники, голосеменные, покрытосеменные или цветковые)
1.2	Приводить примеры вклада российских (в том числе: Н.И. Вавилов, И.В. Мичурин) и зарубежных (в том числе: К. Линней, Л. Пастер) учёных в развитие наук о растениях, грибах, лишайниках, бактериях
1.3	Применять биологические термины и понятия (в том числе: ботаника, экология растений, микология, бактериология, систематика, царство, отдел, класс, семейство, род, вид, жизненная форма растений, среда обитания, растительное сообщество, высшие растения, низшие растения, споровые растения, семенные растения, водоросли, мхи, плауны, хвощи, папоротники, голосеменные, покрытосеменные, бактерии, грибы, лишайники) в соответствии с поставленной задачей и в контексте
1.4	Различать и описывать живые и гербарные экземпляры растений, части растений по изображениям, схемам, моделям, муляжам, рельефным таблицам; грибы по изображениям, схемам, муляжам; бактерии по изображениям
1.5	Выявлять признаки классов покрытосеменных, или цветковых, семейств двудольных и однодольных растений
1.6	Определять систематическое положение растительного организма (на примере покрытосеменных, или цветковых) с помощью определительной карточки
1.7	Выполнять практические и лабораторные работы по систематике растений, микологии и микробиологии, в том числе работы с микроскопом с постоянными (фиксированными) и временными микропрепаратами, исследовательские работы с использованием приборов и инструментов цифровой лаборатории
1.8	Выделять существенные признаки строения и жизнедеятельности растений, бактерий, грибов, лишайников

1.9	Проводить описание и сравнивать между собой растения, грибы, лишайники, бактерии по заданному плану; делать выводы на основе сравнения
1.10	Описывать усложнение организации растений в ходе эволюции растительного мира на Земле
1.11	Выявлять черты приспособленности растений к среде обитания, значение экологических факторов для растений
1.12	Характеризовать растительные сообщества, сезонные и поступательные изменения растительных сообществ, растительность (растительный покров) природных зон Земли
1.13	Приводить примеры культурных растений и их значение в жизни человека; понимать причины и знать меры охраны растительного мира Земли
1.14	Раскрывать роль растений, грибов, лишайников, бактерий в природных сообществах, в хозяйственной деятельности человека и его повседневной жизни
1.15	Демонстрировать на конкретных примерах связь знаний биологии со знаниями по математике, физике, географии, технологии, литературе, технологии, предметам гуманитарного цикла, с различными видами искусства
1.16	Использовать методы биологии: проводить наблюдения за растениями, бактериями, грибами, лишайниками, описывать их; ставить простейшие биологические опыты и эксперименты
1.17	Соблюдать правила безопасного труда при работе с учебным и лабораторным оборудованием, химической посудой в соответствии с инструкциями на уроке и во внеурочной деятельности
1.18	Владеть приёмами работы с биологической информацией: формулировать основания для извлечения и обобщения информации из нескольких (2 – 3) источников; преобразовывать информацию из одной знаковой системы в другую
1.19	Создавать письменные и устные сообщения, грамотно используя понятийный аппарат изучаемого раздела биологии, сопровождать выступление презентацией с учётом особенностей аудитории сверстников

## 8 КЛАСС

Код проверяемого результата	Проверяемые предметные результаты освоения основной образовательной программы основного общего образования
1	Животный организм
1.1	Характеризовать зоологию как биологическую науку, её разделы и связь с другими науками и техникой
1.2	Характеризовать принципы классификации животных, вид как основную систематическую категорию, основные систематические группы животных (простейшие, кишечнополостные, плоские, круглые и кольчатые черви; членистоногие, моллюски, хордовые)
1.3	Приводить примеры вклада российских (в том числе: А.О. Ковалевский, К.И. Скрябин) и зарубежных (в том числе: А. Левенгук, Ж. Кювье, Э. Геккель) учёных в развитие наук о животных
1.4	Применять биологические термины и понятия (в том числе: зоология, экология животных, этология, палеозоология, систематика, царство, тип, отряд, семейство, род, вид, животная клетка, животная ткань, орган животного, системы органов животного, животный организм, питание, дыхание, рост, развитие, кровообращение, выделение, опора, движение, размножение, партеногенез, раздражимость, рефлекс, органы чувств, поведение, среда обитания, природное сообщество) в соответствии с поставленной задачей и в контексте
1.5	Раскрывать общие признаки животных, уровни организации животного организма: клетки, ткани, органы, системы органов, организм
1.6	Сравнивать животные ткани и органы животных между собой
1.7	Описывать строение и жизнедеятельность животного организма: опору и движение, питание и пищеварение, дыхание и транспорт веществ, выделение, регуляцию и поведение, рост, размножение и развитие
1.8	Характеризовать процессы жизнедеятельности животных изучаемых систематических групп: движение, питание, дыхание, транспорт веществ, выделение, регуляцию, поведение, рост, развитие, размножение

1.9	Выявлять причинно-следственные связи между строением, жизнедеятельностью и средой обитания животных изучаемых систематических групп
1.10	Различать и описывать животных изучаемых систематических групп, отдельные органы и системы органов по схемам, моделям, муляжам, рельефным таблицам; простейших – по изображениям
1.11	Выявлять признаки классов членистоногих и хордовых; отрядов насекомых и млекопитающих
1.12	Выполнять практические и лабораторные работы по морфологии, анатомии, физиологии и поведению животных, в том числе работы с микроскопом с постоянными (фиксированными) и временными микропрепаратами, исследовательские работы с использованием приборов и инструментов цифровой лаборатории
1.13	Сравнивать представителей отдельных систематических групп животных и делать выводы на основе сравнения
1.14	Классифицировать животных на основании особенностей строения
1.15	Описывать усложнение организации животных в ходе эволюции животного мира на Земле
1.16	Выявлять черты приспособленности животных к среде обитания, значение экологических факторов для животных
1.17	Выявлять взаимосвязи животных в природных сообществах, цепи питания
1.18	Устанавливать взаимосвязи животных с растениями, грибами, лишайниками и бактериями в природных сообществах
1.19	Характеризовать животных природных зон Земли, основные закономерности распространения животных по планете
1.20	Раскрывать роль животных в природных сообществах
1.21	Раскрывать роль домашних и непродуктивных животных в жизни человека; роль промысловых животных в хозяйственной деятельности человека и его повседневной жизни; объяснять значение животных в природе и жизни человека
1.22	Понимать причины и знать меры охраны животного мира Земли
1.23	Демонстрировать на конкретных примерах связь знаний биологии со знаниями по математике, физике, химии, географии, технологии, предметам гуманитарного цикла, с различными видами искусства



1.24	Использовать методы биологии: проводить наблюдения за животными, описывать животных, их органы и системы органов; ставить простейшие биологические опыты и эксперименты
1.25	Соблюдать правила безопасного труда при работе с учебным и лабораторным оборудованием, химической посудой в соответствии с инструкциями на уроке и во внеурочной деятельности
1.26	Владеть приёмами работы с биологической информацией: формулировать основания для извлечения и обобщения информации из нескольких (3 – 4) источников; преобразовывать информацию из одной знаковой системы в другую
1.27	Создавать письменные и устные сообщения, грамотно используя понятийный аппарат изучаемого раздела биологии, сопровождать выступление презентацией с учётом особенностей аудитории сверстников

## 9 КЛАСС

<b>Код проверяемого результата</b>	<b>Проверяемые предметные результаты освоения основной образовательной программы основного общего образования</b>
1	Человек и его здоровье
1.1	Характеризовать науки о человеке (антропологию, анатомию, физиологию, медицину, гигиену, экологию человека, психологию) и их связи с другими науками и техникой
1.2	Объяснять положение человека в системе органического мира, его происхождение; отличия человека от животных; приспособленность к различным экологическим факторам (человеческие расы и адаптивные типы людей); родство человеческих рас
1.3	Приводить примеры вклада российских (в том числе: И.М. Сеченов, И.П. Павлов, И.И. Мечников, А.А. Ухтомский, П.К. Анохин) и зарубежных (в том числе: У. Гарвей, К. Бернар, Л. Пастер, Ч. Дарвин) учёных в развитие представлений о происхождении, строении, жизнедеятельности, поведении, экологии человека
1.4	Применять биологические термины и понятия (в том числе: цитология, гистология, анатомия человека, физиология человека, гигиена,

	антропология, экология человека, клетка, ткань, орган, система органов, питание, дыхание, кровообращение, обмен веществ и превращение энергии, движение, выделение, рост, развитие, поведение, размножение, раздражимость, регуляция, гомеостаз, внутренняя среда, иммунитет) в соответствии с поставленной задачей и в контексте
1.5	Проводить описание по внешнему виду (изображению), схемам общих признаков организма человека, уровней его организации: клетки, ткани, органы, системы органов, организм
1.6	Сравнивать клетки разных тканей, групп тканей, органы, системы органов человека, процессы жизнедеятельности организма человека; делать выводы на основе сравнения
1.7	Различать биологически активные вещества (витамины, ферменты, гормоны), выявлять их роль в процессе обмена веществ и превращения энергии
1.8	Характеризовать биологические процессы: обмен веществ и превращение энергии, питание, дыхание, выделение, транспорт веществ, движение, рост, регуляция функций, иммунитет, поведение, развитие, размножение человека
1.9	Выявлять причинно-следственные связи между строением клеток, органов, систем органов организма человека и их функциями; между строением, жизнедеятельностью и средой обитания человека
1.10	Применять биологические модели для выявления особенностей строения и функционирования органов и систем органов человека
1.11	Объяснять нейрогуморальную регуляцию процессов жизнедеятельности организма человека
1.12	Характеризовать и сравнивать безусловные и условные рефлексы; наследственные и ненаследственные программы поведения; особенности высшей нервной деятельности человека; виды потребностей, памяти, мышления, речи, темпераментов, эмоций, сна; структуру функциональных систем организма, направленных на достижение полезных приспособительных результатов
1.13	Различать наследственные и ненаследственные (инфекционные, неинфекционные) заболевания человека; объяснять значение мер профилактики в предупреждении заболеваний человека

1.14	Выполнять практические и лабораторные работы по морфологии, анатомии, физиологии и поведению человека, в том числе работы с микроскопом с постоянными (фиксированными) и временными микропрепаратами, исследовательские работы с использованием приборов и инструментов цифровой лаборатории
1.15	Решать качественные и количественные задачи, используя основные показатели здоровья человека, проводить расчёты и оценивать полученные значения
1.16	Называть и аргументировать основные принципы здорового образа жизни, методы защиты и укрепления здоровья человека: сбалансированное питание, соблюдение правил личной гигиены, занятия физкультурой и спортом, рациональная организация труда и полноценного отдыха, позитивное эмоционально-психическое состояние
1.17	Использовать приобретённые знания и умения для соблюдения здорового образа жизни: сбалансированного питания, физической активности, стрессоустойчивости, для исключения вредных привычек, зависимостей
1.18	Владеть приёмами оказания первой помощи человеку при потере сознания, солнечном и тепловом ударе, отравлении, утоплении, кровотечении, травмах мягких тканей, костей скелета, органов чувств, ожогах и отморожениях
1.19	Демонстрировать на конкретных примерах связь знаний наук о человеке со знаниями предметов естественно-научного и гуманитарного циклов, различных видов искусства; технологии, Основ безопасности и защиты Родины, физической культуры
1.20	Использовать методы биологии: наблюдать, измерять, описывать организм человека и процессы его жизнедеятельности; проводить простейшие исследования организма человека и объяснять их результаты
1.21	Соблюдать правила безопасного труда при работе с учебным и лабораторным оборудованием, химической посудой в соответствии с инструкциями на уроке и во внеурочной деятельности
1.22	Владеть приёмами работы с биологической информацией: формулировать основания для извлечения и обобщения информации

	из нескольких (4 – 5) источников; преобразовывать информацию из одной знаковой системы в другую
1.23	Создавать письменные и устные сообщения, грамотно используя понятийный аппарат изученного раздела биологии, сопровождать выступление презентацией с учётом особенностей аудитории сверстников

## ПРОВЕРЯЕМЫЕ ЭЛЕМЕНТЫ СОДЕРЖАНИЯ

### 5 КЛАСС

Код раздела	Код проверяемого элемента	Проверяемые элементы содержания
1	Биология – наука о живой природе	
	1.1	Понятие о жизни. Признаки живого (клеточное строение, питание, дыхание, выделение, рост и другие). Объекты живой и неживой природы, их сравнение. Живая и неживая природа – единое целое
	1.2	Биология – система наук о живой природе. Основные разделы биологии (ботаника, зоология, экология, цитология, анатомия, физиология и другие). Профессии, связанные с биологией: врач, ветеринар, психолог, агроном, животновод и другие (4 – 5). Связь биологии с другими науками (математика, география и другие). Роль биологии в познании окружающего мира и практической деятельности современного человека
	1.3	Кабинет биологии. Правила поведения и работы в кабинете с биологическими приборами и инструментами. Биологические термины, понятия, символы. Источники биологических знаний. Поиск информации с использованием различных источников (научно-популярная литература, справочники, сеть Интернет)
2	Методы изучения живой природы	
	2.1	Научные методы изучения живой природы: наблюдение, эксперимент, описание, измерение, классификация. Устройство увеличительных

		приборов: лупы и микроскопа. Правила работы с увеличительными приборами
	2.2	Метод описания в биологии (наглядный, словесный, схематический). Метод измерения (инструменты измерения). Метод классификации организмов, применение двойных названий организмов. Наблюдение и эксперимент как ведущие методы биологии
3	Организмы – тела живой природы	
	3.1	Понятие об организме. Доядерные и ядерные организмы. Одноклеточные и многоклеточные организмы
	3.2	Клетка и её открытие. Клеточное строение организмов. Цитология – наука о клетке. Клетка – наименьшая единица строения и жизнедеятельности организмов. Строение клетки под световым микроскопом: клеточная оболочка, цитоплазма, ядро
	3.3	Клетки, ткани, органы, системы органов
	3.4	Жизнедеятельность организмов. Особенности строения и процессов жизнедеятельности у растений, животных, бактерий и грибов. Свойства организмов: питание, дыхание, выделение, движение, размножение, развитие, раздражимость, приспособленность. Организм – единое целое
	3.5	Разнообразие организмов и их классификация (таксоны в биологии: царства, типы (отделы), классы, отряды (порядки), семейства, роды, виды)
	3.6	Бактерии и вирусы как формы жизни. Значение бактерий и вирусов в природе и в жизни человека
4	Организмы и среда обитания	
	4.1	Понятие о среде обитания. Водная, наземно-воздушная, почвенная, внутриорганизменная среды обитания. Представители сред обитания. Особенности сред обитания организмов
	4.2	Приспособления организмов к среде обитания. Сезонные изменения в жизни организмов
5	Природные сообщества	

	5.1	Понятие о природном сообществе. Взаимосвязи организмов в природных сообществах. Пищевые связи в сообществах. Пищевые звенья, цепи и сети питания. Производители, потребители и разрушители органических веществ в природных сообществах. Примеры природных сообществ (лес, пруд, озеро и другие)
	5.2	Искусственные сообщества, их отличительные признаки от природных сообществ. Причины неустойчивости искусственных сообществ. Роль искусственных сообществ в жизни человека
	5.3	Природные зоны Земли, их обитатели. Флора и фауна природных зон. Ландшафты: природные и культурные
6	Живая природа и человек	
	6.1	Изменения в природе в связи с развитием сельского хозяйства, производства и ростом численности населения. Влияние человека на живую природу в ходе истории. Глобальные экологические проблемы. Загрязнение воздушной и водной оболочек Земли, потери почв, их предотвращение
	6.2	Пути сохранения биологического разнообразия. Охраняемые территории (заповедники, заказники, национальные парки, памятники природы). Красная книга Российской Федерации. Осознание жизни как великой ценности

## 6 КЛАСС

Код раздела	Код проверяемого элемента	Проверяемые элементы содержания
1	Растительный организм	
	1.1	Ботаника – наука о растениях. Разделы ботаники. Связь ботаники с другими науками и техникой. Общие признаки растений
	1.2	Разнообразие растений. Уровни организации растительного организма. Высшие и низшие растения. Споровые и семенные растения

	1.3	Растительная клетка. Изучение растительной клетки под световым микроскопом: клеточная оболочка, ядро, цитоплазма (пластиды, митохондрии, вакуоли с клеточным соком). Растительные ткани. Функции растительных тканей
	1.4	Органы и системы органов растений. Строение органов растительного организма, их роль и связь между собой
2	Строение и жизнедеятельность растительного организма	
	2.1	<i>Питание растения.</i> Корень – орган почвенного (минерального) питания. Корни и корневые системы. Виды корней и типы корневых систем. Внешнее и внутреннее строение корня в связи с его функциями. Корневой чехлик. Зоны корня. Корневые волоски. Рост корня. Поглощение корнями воды и минеральных веществ, необходимых растению (корневое давление, осмос). Видоизменение корней
	2.2	Почва, её плодородие. Значение обработки почвы (окучивание), внесения удобрений, прореживания проростков, полива для жизни культурных растений. Гидропоника
	2.3	Побег и почки. Листорасположение и листовая мозаика. Строение и функции листа. Простые и сложные листья. Видоизменения листьев. Особенности внутреннего строения листа в связи с его функциями (кожица и устьица, основная ткань листа, проводящие пучки). Лист – орган воздушного питания. Фотосинтез. Значение фотосинтеза в природе и в жизни человека
	2.4	<i>Дыхание растения.</i> Дыхание корня. Рыхление почвы для улучшения дыхания корней. Условия, препятствующие дыханию корней. Лист как орган дыхания (устьичный аппарат). Поступление в лист атмосферного воздуха. Сильная запылённость воздуха как препятствие для дыхания листьев. Стебель как орган дыхания (наличие устьиц в кожице,

		чечевичек). Особенности дыхания растений. Взаимосвязь дыхания растения с фотосинтезом
	2.5	<i>Транспорт веществ в растении.</i> Неорганические (вода, минеральные соли) и органические вещества (белки, жиры, углеводы, нуклеиновые кислоты, витамины и другие) растения. Связь клеточного строения стебля с его функциями. Рост стебля в длину. Клеточное строение стебля травянистого растения: кожица, проводящие пучки, основная ткань (паренхима). Клеточное строение стебля древесного растения: кора (пробка, луб), камбий, древесина и сердцевина. Рост стебля в толщину
	2.6	Проводящие ткани корня. Транспорт воды и минеральных веществ в растении (сосуды древесины) – восходящий ток. Испарение воды через стебель и листья (транспирация). Регуляция испарения воды в растении. Влияние внешних условий на испарение воды. Транспорт органических веществ в растении (ситовидные трубки луба) – нисходящий ток. Перераспределение и запасание веществ в растении. Видоизменённые побеги: корневище, клубень, луковица. Их строение; биологическое и хозяйственное значение
	2.7	<i>Рост растения.</i> Образовательные ткани. Конус нарастания побега, рост кончика корня. Верхушечный и вставочный рост. Рост корня и стебля в толщину, камбий. Образование годичных колец у древесных растений. Влияние фитогормонов на рост растения. Ростовые движения растений. Развитие побега из почки. Ветвление побегов. Управление ростом растения. Формирование кроны. Применение знаний о росте растения в сельском хозяйстве. Развитие боковых побегов
	2.8	<i>Размножение растения.</i> Вегетативное размножение цветковых растений в природе. Вегетативное размножение культурных растений. Клоны.



		<p>Сохранение признаков материнского растения. Хозяйственное значение вегетативного размножения. Семенное (генеративное) размножение растений. Цветки и соцветия. Опыление. Перекрёстное опыление (ветром, животными, водой) и самоопыление. Двойное оплодотворение. Наследование признаков обоих растений. Образование плодов и семян. Типы плодов. Распространение плодов и семян в природе. Состав и строение семян. Условия прорастания семян. Подготовка семян к посеву. Развитие проростков</p>
	2.9	<p><i>Развитие растения.</i> Развитие цветкового растения. Основные периоды развития. Цикл развития цветкового растения. Влияние факторов внешней среды на развитие цветковых растений. Жизненные формы цветковых растений</p>

## 7 КЛАСС

Код раздела	Код проверяемого элемента	Проверяемые элементы содержания
1	Систематические группы растений	
	1.1	<p><i>Классификация растений.</i> Вид как основная систематическая категория. Система растительного мира. Низшие, высшие споровые, высшие семенные растения. Основные таксоны (категории) систематики растений (царство, отдел, класс, порядок, семейство, род, вид). История развития систематики, описание видов, открытие новых видов. Роль систематики в биологии</p>
	1.2	<p><i>Низшие растения. Водоросли.</i> Общая характеристика водорослей. Одноклеточные и многоклеточные зелёные водоросли. Строение и жизнедеятельность зелёных водорослей. Размножение зелёных водорослей (бесполое и половое). Бурые и красные водоросли, их строение и жизнедеятельность. Значение водорослей в природе и жизни человека</p>

1.3	<p><i>Высшие споровые растения. Моховидные (Мхи).</i> Общая характеристика мхов. Строение и жизнедеятельность зелёных и сфагновых мхов. Приспособленность мхов к жизни на сильно увлажнённых почвах. Размножение мхов, цикл развития на примере зелёного мха кукушкин лён. Роль мхов в заболачивании почв и торфообразовании. Использование торфа и продуктов его переработки в хозяйственной деятельности человека</p>
1.4	<p><i>Плауновидные (Плауны). Хвощевидные (Хвощи), Папоротниковидные (Папоротники).</i> Общая характеристика. Усложнение строения папоротникообразных растений по сравнению со мхами. Особенности строения и жизнедеятельности плаунов, хвощей и папоротников. Размножение папоротникообразных. Цикл развития папоротника. Роль древних папоротникообразных в образовании каменного угля. Значение папоротникообразных в природе и жизни человека</p>
1.5	<p><i>Высшие семенные растения. Голосеменные.</i> Общая характеристика. Хвойные растения, их разнообразие. Строение и жизнедеятельность хвойных. Размножение хвойных, цикл развития на примере сосны. Значение хвойных растений в природе и жизни человека</p>
1.6	<p><i>Покрывосеменные (цветковые) растения.</i> Общая характеристика. Особенности строения и жизнедеятельности покрывосеменных как наиболее высокоорганизованной группы растений, их господство на Земле. Классификация покрывосеменных растений: класс Двудольные и класс Однодольные. Признаки классов. Цикл развития покрывосеменного растения</p>
1.7	<p><i>Семейства покрывосеменных (цветковых) растений.</i> Характерные признаки семейств класса Двудольные (Крестоцветные, или Капустные, Розоцветные, или Розовые, Мотыльковые, или Бобовые, Паслёновые, Сложноцветные, или Астровые) и класса Однодольные (Лилейные, Злаки, или Мятликовые). Многообразие растений. Дикорастущие представители семейств.</p>

		Культурные представители семейств, их использование человеком
2	Развитие растительного мира на Земле	
	2.1	Эволюционное развитие растительного мира на Земле. Сохранение в земной коре растительных остатков, их изучение. «Живые ископаемые» растительного царства. Жизнь растений в воде. Первые наземные растения. Освоение растениями суши. Этапы развития наземных растений основных систематических групп. Вымершие растения
3	Растения в природных сообществах	
	3.1	Растения и среда обитания. Экологические факторы. Растения и условия неживой природы: свет, температура, влага, атмосферный воздух. Растения и условия живой природы: прямое и косвенное воздействие организмов на растения. Приспособленность растений к среде обитания. Взаимосвязи растений между собой и с другими организмами
	3.2	Растительные сообщества. Видовой состав растительных сообществ, преобладающие в них растения. Распределение видов в растительных сообществах. Сезонные изменения в жизни растительного сообщества. Смена растительных сообществ. Растительность (растительный покров) природных зон Земли. Флора
4	Растения и человек	
	4.1	Культурные растения и их происхождение. Центры многообразия и происхождения культурных растений. Земледелие. Культурные растения сельскохозяйственных угодий: овощные, плодово-ягодные, полевые. Растения города, особенности городской флоры. Парки, лесопарки, скверы, ботанические сады. Декоративное цветоводство. Комнатные растения, комнатное цветоводство
	4.2	Последствия деятельности человека в экосистемах. Охрана растительного мира. Восстановление

		численности редких видов растений: ООПТ. Красная книга России. Меры сохранения растительного мира
5	Грибы. Лишайники. Бактерии	
	5.1	Грибы. Общая характеристика. Шляпочные грибы, их строение, питание, рост, размножение. Съедобные и ядовитые грибы. Меры профилактики заболеваний, связанных с грибами. Значение шляпочных грибов в природных сообществах и жизни человека. Промышленное выращивание шляпочных грибов (шампиньоны)
	5.2	Плесневые грибы. Дрожжевые грибы. Значение плесневых и дрожжевых грибов в природе и жизни человека (пищевая и фармацевтическая промышленность и другие)
	5.3	Паразитические грибы. Разнообразие и значение паразитических грибов (головня, спорынья, фитофтора, трутовик и другие). Борьба с заболеваниями, вызываемыми паразитическими грибами
	5.4	Лишайники – комплексные организмы. Строение лишайников. Питание, рост и размножение лишайников. Значение лишайников в природе и жизни человека
	5.5	Бактерии – доядерные организмы. Общая характеристика бактерий. Бактериальная клетка. Размножение бактерий. Распространение бактерий. Разнообразие бактерий. Значение бактерий в природных сообществах. Болезнетворные бактерии и меры профилактики заболеваний, вызываемых бактериями. Бактерии на службе у человека (в сельском хозяйстве, промышленности)

## 8 КЛАСС

Код раздела	Код проверяемого элемента	Проверяемые элементы содержания
1	Животный организм	

	1.1	Зоология – наука о животных. Разделы зоологии. Связь зоологии с другими науками и техникой. Общие признаки животных. Отличия животных от растений. Многообразие животного мира. Одноклеточные и многоклеточные животные. Форма тела животного, симметрия, размеры тела и другие
	1.2	Животная клетка. Открытие животной клетки (А. Левенгук). Строение животной клетки: клеточная мембрана, органоиды передвижения, ядро с ядрышком, цитоплазма (митохондрии, пищеварительные и сократительные вакуоли, лизосомы, клеточный центр). Процессы, происходящие в клетке. Деление клетки. Ткани животных, их разнообразие. Органы и системы органов животных. Организм – единое целое
2	Строение и жизнедеятельность организма животного	
	2.1	<i>Опора и движение животных.</i> Особенности гидростатического, наружного и внутреннего скелета у животных. Передвижение у одноклеточных (амёбовидное, жгутиковое). Мышечные движения у многоклеточных: полёт насекомых, птиц; плавание рыб; движение по суше позвоночных животных (ползание, бег, ходьба и другие). Рычажные конечности
	2.2	<i>Питание и пищеварение у животных.</i> Значение питания. Питание и пищеварение у простейших. Внутриполостное и внутриклеточное пищеварение, замкнутая и сквозная пищеварительная система у беспозвоночных. Пищеварительный тракт у позвоночных, пищеварительные железы.

		Ферменты. Особенности пищеварительной системы у представителей отрядов млекопитающих
	2.3	<i>Дыхание животных.</i> Значение дыхания. Газообмен через всю поверхность клетки. Жаберное дыхание. Наружные и внутренние жабры. Кожное, трахейное, лёгочное дыхание у обитателей суши. Особенности кожного дыхания. Роль воздушных мешков у птиц
	2.4	<i>Транспорт веществ у животных.</i> Роль транспорта веществ в организме животных. Замкнутая и незамкнутая кровеносные системы у беспозвоночных. Сердце, кровеносные сосуды. Спинной и брюшной сосуды, капилляры, «ложные сердца» у дождевого червя. Особенности строения незамкнутой кровеносной системы у моллюсков и насекомых. Круги кровообращения и особенности строения сердец у позвоночных, усложнение системы кровообращения
	2.5	<i>Выделение у животных.</i> Значение выделения конечных продуктов обмена веществ. Сократительные вакуоли у простейших. Звёздчатые клетки и каналы у плоских червей, выделительные трубочки и воронки у кольчатых червей. Мальпигиевы сосуды у насекомых. Почки (туловищные и тазовые), мочеточники, мочевой пузырь у позвоночных животных. Особенности выделения у птиц, связанные с полётом
	2.6	<i>Покровы тела у животных.</i> Покровы у беспозвоночных. Усложнение строения кожи у позвоночных. Кожа как орган выделения. Роль кожи в теплоотдаче. Производные кожи.

		Средства пассивной и активной защиты у животных
	2.7	<i>Координация и регуляция жизнедеятельности у животных.</i> Раздражимость у одноклеточных животных. Таксисы (фототаксис, трофотаксис, хемотаксис и другие). Нервная регуляция. Нервная система, её значение. Нервная система у беспозвоночных: сетчатая (диффузная), стволовая, узловая. Нервная система у позвоночных (трубчатая): головной и спинной мозг, нервы. Усложнение головного мозга от рыб до млекопитающих. Появление больших полушарий, коры, борозд и извилин. Гуморальная регуляция. Роль гормонов в жизни животных. Половые гормоны. Половой диморфизм. Органы чувств, их значение. Рецепторы. Простые и сложные (фасеточные) глаза у насекомых. Орган зрения и слуха у позвоночных, их усложнение. Органы обоняния, вкуса и осязания у беспозвоночных и позвоночных животных. Орган боковой линии у рыб
	2.8	<i>Поведение животных.</i> Врождённое и приобретённое поведение (инстинкт и научение). Научение: условные рефлексы, импринтинг (запечатление), инсайт (постижение). Поведение: пищевое, оборонительное, территориальное, брачное, исследовательское. Стимулы поведения
	2.9	<i>Размножение и развитие животных.</i> Бесполое размножение: деление клетки одноклеточного организма на две, почкование, фрагментация. Половое размножение. Преимущество полового размножения. Половые железы.

		<p>Яичники и семенники. Половые клетки (гаметы). Оплодотворение. Зигота. Партеногенез. Зародышевое развитие. Строение яйца птицы. Внутриутробное развитие млекопитающих. Зародышевые оболочки. Плацента (детское место). Пупочный канатик (пуповина). Постэмбриональное развитие: прямое, не прямое. Метаморфоз (развитие с превращением): полный и неполный</p>
3	Систематические группы животных	
	3.1	<p><i>Основные категории систематики животных.</i></p> <p>Вид как основная систематическая категория животных. Классификация животных. Система животного мира. Систематические категории животных (царство, тип, класс, отряд, семейство, род, вид), их соподчинение. Бинарная номенклатура. Отражение современных знаний о происхождении и родстве животных в классификации животных</p>
	3.2	<p><i>Одноклеточные животные – простейшие.</i></p> <p>Строение и жизнедеятельность простейших. Местообитание и образ жизни. Образование цисты при неблагоприятных условиях среды. Многообразие простейших. Значение простейших в природе и жизни человека (образование осадочных пород, возбудители заболеваний, симбиотические виды). Пути заражения человека и меры профилактики, вызываемые одноклеточными животными (малярийный плазмодий)</p>
	3.3	<p><i>Множokлеточные животные.</i></p> <p><i>Кишечнополостные.</i> Общая характеристика. Местообитание. Особенности строения и</p>



		<p>жизнедеятельности. Эктодерма и энтодерма. Внутриполостное и клеточное переваривание пищи. Регенерация. Рефлекс. Бесполое размножение (почкование). Половое размножение. Гермафродитизм. Раздельнополые кишечнополостные. Многообразие кишечнополостных. Значение кишечнополостных в природе и жизни человека. Коралловые полипы и их роль в рифообразовании</p>
	3.4	<p><i>Плоские, круглые, кольчатые черви.</i> Общая характеристика. Особенности строения и жизнедеятельности плоских, круглых и кольчатых червей. Многообразие червей. Паразитические плоские и круглые черви. Циклы развития печёночного сосальщика, бычьего цепня, человеческой аскариды. Черви, их приспособления к паразитизму, вред, наносимый человеку, сельскохозяйственным растениям и животным. Меры по предупреждению заражения паразитическими червями. Роль червей как почвообразователей</p>
	3.5	<p><i>Членистоногие.</i> Общая характеристика. Среды жизни. Внешнее и внутреннее строение членистоногих. Многообразие членистоногих. Представители классов</p>
	3.6	<p><i>Ракообразные.</i> Особенности строения и жизнедеятельности. Значение ракообразных в природе и жизни человека. <i>Паукообразные.</i> Особенности строения и жизнедеятельности в связи с жизнью на суше. Клещи – вредители культурных растений и меры борьбы с ними. Паразитические клещи – возбудители и</p>

		переносчики опасных болезней. Меры защиты от клещей. Роль клещей в почвообразовании
	3.7	<i>Насекомые.</i> Особенности строения и жизнедеятельности. Размножение насекомых и типы развития. Отряды насекомых: Прямокрылые, Равнокрылые, Полужесткокрылые, Чешуекрылые, Жесткокрылые, Перепончатокрылые, Двукрылые и другие Насекомые – переносчики возбудителей и паразиты человека и домашних животных. Насекомые-вредители сада, огорода, поля, леса. Насекомые, снижающие численность вредителей растений. Поведение насекомых, инстинкты. Меры по сокращению численности насекомых-вредителей. Значение насекомых в природе и жизни человека
	3.8	<i>Моллюски.</i> Общая характеристика. Местообитание моллюсков. Строение и процессы жизнедеятельности, характерные для брюхоногих, двустворчатых, головоногих моллюсков. Черты приспособленности моллюсков к среде обитания. Размножение моллюсков. Многообразие моллюсков. Значение моллюсков в природе и жизни человека
	3.9	<i>Хордовые.</i> Общая характеристика. Зародышевое развитие хордовых. Систематические группы хордовых. Подтип Бесчерепные (ланцетник). Подтип Черепные или Позвоночные
	3.10	<i>Рыбы.</i> Общая характеристика. Местообитание и внешнее строение рыб. Особенности внутреннего строения и процессов жизнедеятельности. Приспособленность рыб к

		<p>условиям обитания. Отличия хрящевых рыб от костных рыб. Размножение, развитие и миграция рыб в природе. Многообразие рыб, основные систематические группы рыб. Значение рыб в природе и жизни человека. Хозяйственное значение рыб</p>
	3.11	<p><i>Земноводные.</i> Общая характеристика. Местообитание земноводных. Особенности внешнего и внутреннего строения, процессов жизнедеятельности, связанных с выходом земноводных на сушу. Приспособленность земноводных к жизни в воде и на суше. Размножение и развитие земноводных. Многообразие земноводных и их охрана. Значение земноводных в природе и жизни человека</p>
	3.12	<p><i>Пресмыкающиеся.</i> Общая характеристика. Местообитание пресмыкающихся. Особенности внешнего и внутреннего строения пресмыкающихся. Процессы жизнедеятельности. Приспособленность пресмыкающихся к жизни на суше. Размножение и развитие пресмыкающихся. Регенерация. Многообразие пресмыкающихся и их охрана. Значение пресмыкающихся в природе и жизни человека</p>
	3.13	<p><i>Птицы.</i> Общая характеристика. Особенности внешнего строения птиц. Особенности внутреннего строения и процессов жизнедеятельности птиц. Приспособления птиц к полёту. Поведение. Размножение и развитие птиц. Забота о потомстве. Сезонные явления в жизни птиц. Миграции птиц, их изучение. Многообразие птиц. Экологические</p>

		<p>группы птиц. Приспособленность птиц к различным условиям среды. Значение птиц в природе и жизни человека</p>
	3.14	<p><i>Млекопитающие.</i> Общая характеристика. Среда жизни млекопитающих. Особенности внешнего строения, скелета и мускулатуры, внутреннего строения. Процессы жизнедеятельности. Усложнение нервной системы. Поведение млекопитающих. Размножение и развитие. Забота о потомстве. Первозвери. Однопроходные (яйцекладущие) и Сумчатые (низшие звери). Плацентарные млекопитающие. Многообразие млекопитающих. Насекомоядные и Рукокрылые. Грызуны, Зайцеобразные. Хищные. Ластоногие и Китообразные. Парнокопытные и Непарнокопытные. Приматы. Семейства отряда Хищные: собачьи, кошачьи, куньи, медвежьи. Значение млекопитающих в природе и жизни человека. Млекопитающие – переносчики возбудителей опасных заболеваний. Меры борьбы с грызунами. Многообразие млекопитающих родного края</p>
4	Развитие животного мира на Земле	
	4.1	<p>Эволюционное развитие животного мира на Земле. Усложнение животных в процессе эволюции. Доказательства эволюционного развития животного мира. Палеонтология. Ископаемые остатки животных, их изучение. Методы изучения ископаемых остатков. Реставрация древних животных. «Живые ископаемые» животного мира</p>

	4.2	Жизнь животных в воде. Одноклеточные животные. Происхождение многоклеточных животных. Основные этапы эволюции беспозвоночных. Основные этапы эволюции позвоночных животных. Вымершие животные
5	Животные в природных сообществах	
	5.1	Животные и среда обитания. Влияние света, температуры и влажности на животных. Приспособленность животных к условиям среды обитания
	5.2	Популяции животных, их характеристики. Одиночный и групповой образ жизни. Взаимосвязи животных между собой и с другими организмами. Пищевые связи в природном сообществе. Пищевые уровни, экологическая пирамида. Экосистема
	5.3	Животный мир природных зон Земли. Основные закономерности распределения животных на планете. Фауна
6	Животные и человек	
	6.1	Воздействие человека на животных в природе: прямое и косвенное. Промысловые животные (рыболовство, охота). Ведение промысла животных на основе научного подхода. Загрязнение окружающей среды. Одомашнивание животных. Селекция, породы, искусственный отбор, дикие предки домашних животных. Значение домашних животных в жизни человека. Животные сельскохозяйственных угодий. Методы борьбы с животными-вредителями
	6.2	Город как особая искусственная среда, созданная человеком. Синантропные виды

		<p>животных. Условия их обитания. Беспозвоночные и позвоночные животные города. Адаптация животных к новым условиям. Рекреационный пресс на животных диких видов в условиях города. Бездзорные домашние животные. Питомники. Восстановление численности редких видов животных: ООПТ. Красная книга России. Меры сохранения животного мира</p>
--	--	-----------------------------------------------------------------------------------------------------------------------------------------------------------------------------------------------------------------------------------------------------------------------------------------------------------------------------------------------

## 9 КЛАСС

Код раздела	Код проверяемого элемента	Проверяемые элементы содержания
1	Человек – биосоциальный вид	
	1.1	<p>Науки о человеке (анатомия, физиология, психология, антропология, гигиена, санитария, экология человека). Методы изучения организма человека. Значение знаний о человеке для самопознания и сохранения здоровья. Особенности человека как биосоциального существа</p>
	1.2	<p>Место человека в системе органического мира. Человек как часть природы. Систематическое положение современного человека. Сходство человека с млекопитающими. Отличие человека от приматов. Доказательства животного происхождения человека. Человек разумный. Антропогенез, его этапы. Биологические и социальные факторы становления человека. Человеческие расы</p>
2	Структура организма человека	
	2.1	<p>Строение и химический состав клетки. Обмен веществ и превращение энергии в клетке.</p>

		Многообразие клеток, их деление. Нуклеиновые кислоты. Гены. Хромосомы. Хромосомный набор. Митоз, мейоз. Соматические и половые клетки. Стволовые клетки
	2.2	Типы тканей организма человека: эпителиальные, соединительные, мышечные, нервная. Свойства тканей, их функции. Органы и системы органов. Организм как единое целое. Взаимосвязь органов и систем как основа гомеостаза
3	Нейрогуморальная регуляция	
	3.1	Нервная система человека, её организация и значение. Нейроны, нервы, нервные узлы. Рефлекс. Рефлекторная дуга. Рецепторы. Двухнейронные и трёхнейронные рефлекторные дуги. Спинной мозг, его строение и функции. Рефлексы спинного мозга. Головной мозг, его строение и функции. Большие полушария. Рефлексы головного мозга. Безусловные (врождённые) и условные (приобретённые) рефлексы. Соматическая нервная система. Вегетативная (автономная) нервная система. Нервная система как единое целое. Нарушения в работе нервной системы
	3.2	Гуморальная регуляция функций. Эндокринная система. Желёзы внутренней секреции. Желёзы смешанной секреции. Гормоны, их роль в регуляции физиологических функций организма, роста и развития. Нарушение в работе эндокринных желёз. Особенности рефлекторной и гуморальной регуляции функций организма
4	Опора и движение	
	4.1	Значение опорно-двигательного аппарата. Скелет человека, строение его отделов и функции. Кости, их химический состав, строение. Типы костей. Рост костей в длину и толщину. Соединение костей.

		Скелет головы. Скелет туловища. Скелет конечностей и их поясов. Особенности скелета человека, связанные с прямохождением и трудовой деятельностью
	4.2	Мышечная система. Строение и функции скелетных мышц. Работа мышц: статическая и динамическая; мышцы сгибатели и разгибатели. Утомление мышц. Гиподинамия. Роль двигательной активности в сохранении здоровья
	4.3	Нарушения опорно-двигательной системы. Возрастные изменения в строении костей. Нарушение осанки. Предупреждение искривления позвоночника и развития плоскостопия. Профилактика травматизма. Первая помощь при травмах опорно-двигательного аппарата
5	Внутренняя среда организма	
	5.1	Внутренняя среда и её функции. Форменные элементы крови: эритроциты, лейкоциты и тромбоциты. Малоокровие, его причины. Красный костный мозг, его роль в организме. Плазма крови. Постоянство внутренней среды (гомеостаз). Свёртывание крови. Группы крови. Резус-фактор. Переливание крови. Донорство
	5.2	Иммунитет и его виды. Факторы, влияющие на иммунитет (приобретённые иммунодефициты): радиационное облучение, химическое отравление, голодание, воспаление, вирусные заболевания, ВИЧ-инфекция. Вилочковая железа, лимфатические узлы. Вакцины и лечебные сыворотки. Значение работ Л. Пастера и И.И. Мечникова по изучению иммунитета
6	Кровообращение	



	6.1	Органы кровообращения. Строение и работа сердца. Автоматизм сердца. Сердечный цикл, его длительность. Большой и малый круги кровообращения. Движение крови по сосудам. Пульс. Лимфатическая система, лимфоотток. Регуляция деятельности сердца и сосудов
	6.2	Гигиена сердечно-сосудистой системы. Профилактика сердечно-сосудистых заболеваний. Первая помощь при кровотечениях
7	Дыхание	
	7.1	Дыхание и его значение. Органы дыхания. Лёгкие. Взаимосвязь строения и функций органов дыхания. Газообмен в лёгких и тканях. Жизненная ёмкость лёгких. Механизмы дыхания. Дыхательные движения. Регуляция дыхания
	7.2	Инфекционные болезни, передающиеся через воздух, предупреждение воздушно-капельных инфекций. Вред табакокурения, употребления наркотических и психотропных веществ. Реанимация. Охрана воздушной среды. Оказание первой помощи при поражении органов дыхания
8	Питание и пищеварение	
	8.1	Питательные вещества и пищевые продукты. Питание и его значение. Пищеварение. Органы пищеварения, их строение и функции. Ферменты, их роль в пищеварении. Пищеварение в ротовой полости. Зубы и уход за ними. Пищеварение в желудке, в тонком и в толстом кишечнике. Всасывание питательных веществ. Всасывание воды. Пищеварительные железы: печень и поджелудочная железа, их роль в пищеварении
	8.2	Микробиом человека – совокупность микроорганизмов, населяющих организм человека.

		Регуляция пищеварения. Методы изучения органов пищеварения. Работы И.П. Павлова
	8.3	Гигиена питания. Предупреждение глистных и желудочно-кишечных заболеваний, пищевых отравлений. Влияние курения и алкоголя на пищеварение
9	Обмен веществ и превращение энергии	
	9.1	Обмен веществ и превращение энергии в организме человека. Пластический и энергетический обмен. Обмен воды и минеральных солей. Обмен белков, углеводов и жиров в организме. Регуляция обмена веществ и превращения энергии
	9.2	Витамины и их роль для организма. Поступление витаминов с пищей. Синтез витаминов в организме. Авитаминозы и гиповитаминозы. Сохранение витаминов в пище
	9.3	Нормы и режим питания. Рациональное питание – фактор укрепления здоровья. Нарушение обмена веществ
10	Кожа	
	10.1	Строение и функции кожи. Кожа и её производные. Кожа и терморегуляция. Влияние на кожу факторов окружающей среды
	10.2	Закаливание и его роль. Способы закаливания организма. Гигиена кожи, гигиенические требования к одежде и обуви. Заболевания кожи и их предупреждения. Профилактика и первая помощь при тепловом и солнечном ударах, ожогах и обморожениях
11	Выделение	
	11.1	Значение выделения. Органы выделения. Органы мочевыделительной системы, их строение и

		функции. Микроскопическое строение почки. Нефрон. Образование мочи. Регуляция мочеобразования и мочеиспускания. Заболевания органов мочевыделительной системы, их предупреждение
12	Размножение и развитие	
	12.1	Органы репродукции, строение и функции. Половые железы. Половые клетки. Оплодотворение. Внутриутробное развитие. Влияние на эмбриональное развитие факторов окружающей среды. Роды. Лактация. Рост и развитие ребёнка. Половое созревание
	12.2	Наследование признаков у человека. Наследственные болезни, их причины и предупреждение. Набор хромосом, половые хромосомы, гены. Роль генетических знаний для планирования семьи. Инфекции, передающиеся половым путём, их профилактика
13	Органы чувств и сенсорные системы	
	13.1	Органы чувств и их значение. Анализаторы. Сенсорные системы. Органы равновесия, мышечного чувства, осязания, обоняния и вкуса. Взаимодействие сенсорных систем организма
	13.2	Глаз и зрение. Оптическая система глаза. Сетчатка. Зрительные рецепторы. Зрительное восприятие. Нарушения зрения и их причины. Гигиена зрения
	13.3	Ухо и слух. Строение и функции органа слуха. Механизм работы слухового анализатора. Слуховое восприятие. Нарушения слуха и их причины. Гигиена слуха
14	Поведение и психика	
	14.1	Психика и поведение человека. Потребности и мотивы поведения. Социальная обусловленность

		поведения человека. Рефлекторная теория поведения. Высшая нервная деятельность человека, работы И.М. Сеченова, И.П. Павлова. Механизм образования условных рефлексов. Торможение. Динамический стереотип. Роль гормонов в поведении. Наследственные и ненаследственные программы поведения у человека. Приспособительный характер поведения
	14.2	Первая и вторая сигнальные системы. Познавательная деятельность мозга. Речь и мышление. Память и внимание. Эмоции. Индивидуальные особенности личности: способности, темперамент, характер, одарённость. Типы высшей нервной деятельности и темперамента. Особенности психики человека. Гигиена физического и умственного труда. Режим труда и отдыха. Сон и его значение. Гигиена сна
15	Человек и окружающая среда	
	15.1	Человек и окружающая среда. Экологические факторы и их действие на организм человека. Зависимость здоровья человека от состояния окружающей среды. Микроклимат жилых помещений. Соблюдение правил поведения в окружающей среде, в опасных и чрезвычайных ситуациях
	15.2	Здоровье человека как социальная ценность. Факторы, нарушающие здоровье: гиподинамия, курение, употребление алкоголя, наркотиков, несбалансированное питание, стресс. Укрепление здоровья: аутотренинг, закаливание, двигательная активность, сбалансированное питание. Культура отношения к собственному здоровью и здоровью окружающих. Всемирная организация здравоохранения

	5.3	Человек как часть биосферы Земли. Антропогенные воздействия на природу. Урбанизация. Цивилизация. Техногенные изменения в окружающей среде. Современные глобальные экологические проблемы. Значение охраны окружающей среды для сохранения человечества
--	-----	---------------------------------------------------------------------------------------------------------------------------------------------------------------------------------------------------------------------------------------------------------

**ПРОВЕРЯЕМЫЕ НА ОГЭ ПО БИОЛОГИИ ТРЕБОВАНИЯ К РЕЗУЛЬТАТАМ ОСВОЕНИЯ ОСНОВНОЙ ОБРАЗОВАТЕЛЬНОЙ ПРОГРАММЫ ОСНОВНОГО ОБЩЕГО ОБРАЗОВАНИЯ**

<b>Код проверяемого требования</b>	<b>Проверяемые требования к предметным результатам освоения основной образовательной программы основного общего образования на основе ФГОС</b>
1	Понимание роли биологии в формировании современной естественнонаучной картины мира
2	Умение применять систему биологических знаний: раскрывать сущность живого, называть отличия живого от неживого, перечислять основные закономерности организации, функционирования объектов, явлений, процессов живой природы, эволюционного развития органического мира в его единстве с неживой природой; сформированность представлений о современной теории эволюции и основных свидетельствах эволюции
3	Владение основами понятийного аппарата и научного языка биологии: использование изученных терминов, понятий, теорий, законов и закономерностей для объяснения наблюдаемых биологических объектов, явлений и процессов
4	Понимание способов получения биологических знаний; наличие опыта использования методов биологии в целях изучения живых объектов, биологических явлений и процессов: наблюдение, описание, проведение несложных биологических опытов и экспериментов, в том числе с использованием аналоговых и цифровых приборов и инструментов

5	Умение характеризовать основные группы организмов в системе органического мира (в том числе вирусы, бактерии, растения, грибы, животные): строение, процессы жизнедеятельности, их происхождение, значение в природе и жизни человека
6	Умение объяснять положение человека в системе органического мира, его происхождение, сходства и отличия человека от животных, характеризовать строение и процессы жизнедеятельности организма человека, его приспособленность к различным экологическим факторам
7	Умение описывать клетки, ткани, органы, системы органов и характеризовать важнейшие биологические процессы в организмах растений, животных и человека
8	Сформированность представлений о взаимосвязи наследования потомством признаков от родительских форм с организацией клетки, наличием в ней хромосом как носителей наследственной информации, об основных закономерностях наследования признаков
9	Сформированность представлений об основных факторах окружающей среды, их роли в жизнедеятельности и эволюции организмов; представлений об антропогенном факторе
10	Сформированность представлений об экосистемах и значении биоразнообразия; о глобальных экологических проблемах, стоящих перед человечеством, и способах их преодоления
11	Умение решать учебные задачи биологического содержания, в том числе выявлять причинно-следственные связи, проводить расчёты, делать выводы на основании полученных результатов
12	Умение создавать и применять словесные и графические модели для объяснения строения живых систем, явлений и процессов живой природы
13	Понимание вклада российских и зарубежных учёных в развитие биологических наук
14	Владение навыками работы с информацией биологического содержания, представленной в разной форме (в виде текста, табличных данных, схем, графиков, диаграмм, моделей, изображений), критического анализа информации и оценки её достоверности

15	Умение планировать под руководством наставника и проводить учебное исследование или проектную работу в области биологии; с учётом намеченной цели формулировать проблему, гипотезу, ставить задачи, выбирать адекватные методы для их решения, формулировать выводы; публично представлять полученные результаты
16	Умение интегрировать биологические знания со знаниями других учебных предметов
17	Сформированность основ экологической грамотности: осознание необходимости действий, направленных на сохранение биоразнообразия и охрану природных экосистем, сохранение и укрепление здоровья человека; умение выбирать целевые установки в своих действиях и поступках по отношению к живой природе, своему здоровью и здоровью окружающих
18	Умение использовать приобретённые знания и навыки для здорового образа жизни, сбалансированного питания и физической активности; неприятие вредных привычек и зависимостей; умение противодействовать лженаучным манипуляциям в области здоровья
19	Овладение приёмами оказания первой помощи человеку, выращивания культурных растений и ухода за домашними животными

## ПЕРЕЧЕНЬ ЭЛЕМЕНТОВ СОДЕРЖАНИЯ, ПРОВЕРЯЕМЫХ НА ОГЭ ПО БИОЛОГИИ

Код	Проверяемый элемент содержания
1	Биология – наука о живой природе. Методы научного познания
1.1	Понятие о жизни. Признаки живого (клеточное строение, питание, дыхание, выделение, рост и другие). Объекты живой и неживой природы, их сравнение. Живая и неживая природа – единое целое
1.2	Биология – система наук о живой природе. Основные разделы биологии. Ботаника – наука о растениях. Разделы ботаники. Зоология – наука о животных. Разделы зоологии. Науки о человеке (анатомия, физиология, психология, антропология, гигиена, санитария, экология человека). Связь биологии с другими науками. Роль

	биологии в познании окружающего мира и практической деятельности современного человека
1.3	Научные методы изучения живой природы. Метод описания в биологии (наглядный, словесный, схематический). Метод измерения (инструменты измерения). Метод классификации организмов. Наблюдение и эксперимент как ведущие методы биологии. Методы изучения организма человека. Устройство увеличительных приборов: лупы и микроскопа
2	Среда обитания. Природные и искусственные сообщества. Человек и окружающая среда
2.1	Среда обитания. Водная, наземно-воздушная, почвенная, внутриорганизменная среды обитания. Особенности сред обитания организмов
2.2	Природное сообщество. Взаимосвязи организмов в природных сообществах. Пищевые связи в сообществах. Пищевые звенья, цепи и сети питания. Производители, потребители и разрушители органических веществ в природных сообществах. Примеры природных сообществ (лес, пруд, озеро и другие)
2.3	Животные и среда обитания. Влияние света, температуры и влажности на животных. Приспособленность животных к условиям среды обитания. Популяции животных, их характеристики. Взаимосвязи животных между собой и с другими организмами. Животный мир природных зон Земли
2.4	Растения и среда обитания. Экологические факторы. Растения и условия неживой природы: свет, температура, влага, атмосферный воздух. Растения и условия живой природы: прямое и косвенное воздействие организмов на растения. Приспособленность растений к среде обитания. Растительные сообщества. Растительность (растительный покров) природных зон Земли
2.5	Искусственные сообщества, их отличительные признаки от природных сообществ. Причины неустойчивости искусственных сообществ. Роль искусственных сообществ в жизни человека
2.6	Культурные растения и их происхождение. Центры многообразия и происхождения культурных растений. Культурные растения сельскохозяйственных угодий. Растения города
2.7	Воздействие человека на животных в природе. Промысловые животные. Загрязнение окружающей среды. Одомашнивание животных. Селекция, породы, искусственный отбор, дикие предки домашних животных. Значение



	домашних животных в жизни человека. Методы борьбы с животными-вредителями
2.8	Последствия деятельности человека в экосистемах. Охрана растительного и животного мира. Восстановление численности редких видов растений и животных: особо охраняемые природные территории (ООПТ). Красная книга России. Меры сохранения растительного и животного мира
2.9	Зависимость здоровья человека от состояния окружающей среды. Экологические факторы и их действие на организм человека Факторы, нарушающие здоровье: гиподинамия, курение, употребление алкоголя, наркотиков, несбалансированное питание, стресс. Укрепление здоровья: аутотренинг, закаливание, двигательная активность, сбалансированное питание
3	Эволюционное развитие растений, животных и человека
3.1	Эволюционное развитие растительного мира на Земле. «Живые ископаемые» растительного царства. Жизнь растений в воде. Первые наземные растения. Освоение растениями суши. Этапы развития наземных растений основных систематических групп. Вымершие растения
3.2	Эволюционное развитие животного мира на Земле. Усложнение животных в процессе эволюции. Доказательства эволюционного развития животного мира. Палеонтология. Ископаемые остатки животных, их изучение. «Живые ископаемые» животного мира. Основные этапы эволюции беспозвоночных и позвоночных животных. Вымершие животные
3.3	Доказательства животного происхождения человека. Сходство человека с млекопитающими. Отличие человека от приматов. Человек разумный. Антропогенез, его этапы. Биологические и социальные факторы становления человека. Человеческие расы. Место человека в системе органического мира
4	Организмы бактерий, грибов и лишайников
4.1	Грибы. Общая характеристика. Шляпочные грибы, их строение, питание, рост, размножение. Съедобные и ядовитые грибы. Значение шляпочных грибов. Плесневые грибы. Дрожжевые грибы. Значение плесневых и дрожжевых грибов. Паразитические грибы. Лишайники – комплексные организмы
4.2	Бактерии – доядерные организмы. Общая характеристика бактерий. Разнообразие бактерий. Значение бактерий в природных сообществах и жизни человека. Болезнетворные бактерии и меры профилактики заболеваний, вызываемых бактериями
5	Растительный организм. Систематические группы растений

5.1	Общие признаки растений. Уровни организации растительного организма. Растительная клетка: клеточная оболочка, ядро, цитоплазма (пластиды, митохондрии, вакуоли с клеточным соком). Растительные ткани. Органы и системы органов растений
5.2	Строение и жизнедеятельность растительного организма. Корни и корневые системы. Побег и почки. Строение и функции листа. Фотосинтез. Значение фотосинтеза в природе и в жизни человека. Транспорт воды и минеральных веществ в растении – восходящий ток. Транспорт органических веществ в растении – нисходящий ток. Видоизменённые побеги. Развитие побега из почки
5.3	Размножение растений. Вегетативное размножение цветковых растений в природе. Хозяйственное значение вегетативного размножения. Семенное (генеративное) размножение растений. Цветки и соцветия. Опыление. Двойное оплодотворение. Образование плодов и семян. Типы плодов. Распространение плодов и семян в природе. Состав и строение семян. Условия прорастания семян
5.4.	Развитие цветкового растения. Цикл развития цветкового растения. Влияние факторов внешней среды на развитие цветковых растений. Жизненные формы цветковых растений
5.5	Классификация растений. Вид как основная систематическая категория. Система растительного мира. Низшие, высшие споровые, высшие семенные растения. Основные таксоны (категории) систематики растений
5.6	Низшие растения. Водоросли. Общая характеристика водорослей. Высшие споровые растения. Моховидные (Мхи). Общая характеристика мхов. Размножение мхов на примере зелёного мха кукушкин лён. Плауновидные (Плауны). Хвощевидные (Хвощи), Папоротниковидные (Папоротники). Общая характеристика. Размножение папоротникообразных. Цикл развития папоротника. Значение папоротникообразных в природе и жизни человека
5.7	Высшие семенные растения. Голосеменные. Общая характеристика. Хвойные растения, их разнообразие. Строение и жизнедеятельность хвойных. Размножение хвойных, цикл развития на примере сосны. Значение хвойных растений в природе и жизни человека
5.8	Покрытосеменные (цветковые) растения. Общая характеристика. Особенности строения и жизнедеятельности покрытосеменных как наиболее высокоорганизованной группы растений, их господство на Земле. Классификация покрытосеменных растений: класс Двудольные и класс Однодольные. Признаки классов. Цикл развития покрытосеменного растения
6	Животный организм. Систематические группы животных

6.1	Общие признаки животных. Отличия животных от растений. Многообразие животного мира. Органы и системы органов животных. Организм – единое целое
6.2	Строение и жизнедеятельность животного организма. Опора и движение животных. Питание и пищеварение у животных. Дыхание животных. Транспорт веществ у животных. Выделение у животных. Покровы тела у животных. Координация и регуляция жизнедеятельности у животных. Нервная регуляция. Гуморальная регуляция. Органы чувств, их значение. Поведение животных. Врождённое и приобретённое поведение
6.3	Размножение и развитие животных. Бесполое размножение. Половое размножение. Преимущество полового размножения. Половые железы. Половые клетки (гаметы). Оплодотворение. Зигота. Партеногенез. Зародышевое развитие. Постэмбриональное развитие: прямое, не прямое. Метаморфоз (развитие с превращением): полный и неполный
6.4	Основные категории систематики животных. Вид как основная систематическая категория животных. Классификация животных. Система животного мира
6.5	Одноклеточные животные – простейшие. Строение и жизнедеятельность простейших. Значение простейших в природе и жизни человека. Кишечнополостные (общая характеристика; особенности строения и жизнедеятельности). Плоские, круглые, кольчатые черви (общая характеристика). Особенности строения и жизнедеятельности плоских, круглых и кольчатых червей. Паразитические плоские и круглые черви
6.6	Членистоногие (общая характеристика). Ракообразные (особенности строения и жизнедеятельности). Паукообразные (особенности строения и жизнедеятельности в связи с жизнью на суше). Насекомые (особенности строения и жизнедеятельности). Размножение насекомых и типы развития. Значение насекомых в природе и жизни человека. Моллюски (общая характеристика)
6.7	Хордовые (общая характеристика). Рыбы (общая характеристика). Местообитание и внешнее строение рыб. Особенности внутреннего строения и процессов жизнедеятельности. Земноводные (общая характеристика). Местообитание земноводных. Особенности внешнего и внутреннего строения, процессов жизнедеятельности, связанных с выходом земноводных на сушу. Пресмыкающиеся (общая характеристика). Приспособленность пресмыкающихся к жизни на суше

6.8	Птицы (общая характеристика). Особенности внешнего и внутреннего строения и процессов жизнедеятельности птиц. Приспособленность птиц к различным условиям среды. Млекопитающие (общая характеристика). Среда жизни млекопитающих. Особенности внешнего строения, скелета и мускулатуры, внутреннего строения. Процессы жизнедеятельности
7	Человек и его здоровье
7.1	Животная клетка. Строение животной клетки. Процессы, происходящие в клетке. Нуклеиновые кислоты. Гены. Хромосомы. Митоз, мейоз. Типы тканей организма человека. Свойства тканей, их функции. Органы и системы органов. Организм как единое целое. Взаимосвязь органов и систем как основа гомеостаза
7.2	Нервная система человека, её организация и значение. Рефлекс. Рефлекторная дуга. Рецепторы. Спинной мозг, его строение и функции. Головной мозг, его строение и функции. Большие полушария. Безусловные (врождённые) и условные (приобретённые) рефлексы. Соматическая нервная система. Вегетативная (автономная) нервная система. Нервная система как единое целое
7.3	Гуморальная регуляция функций. Эндокринная система. Железы внутренней и смешанной секреции. Гормоны, их роль в регуляции физиологических функций организма, роста и развития. Нарушения в работе эндокринных желёз. Особенности рефлекторной и гуморальной регуляции функций организма
7.4	Значение опорно-двигательного аппарата. Скелет человека, строение его отделов и функции. Особенности скелета человека, связанные с прямохождением и трудовой деятельностью. Мышечная система. Строение и функции скелетных мышц. Работа мышц. Утомление мышц. Роль двигательной активности в сохранении здоровья. Нарушения опорно-двигательной системы. Первая помощь при травмах опорно-двигательного аппарата
7.5	Внутренняя среда и её функции. Форменные элементы крови: эритроциты, лейкоциты и тромбоциты. Плазма крови. Постоянство внутренней среды (гомеостаз). Свёртывание крови. Группы крови. Резусфактор. Переливание крови. Донорство. Иммуитет и его виды. Вакцины и лечебные сыворотки
7.6	Органы кровообращения. Строение и работа сердца. Автоматизм сердца. Сердечный цикл, его длительность. Большой и малый круги кровообращения. Движение крови по сосудам. Пульс. Лимфатическая система, лимфоотток. Регуляция деятельности сердца и сосудов. Гигиена сердечно-сосудистой системы. Первая помощь при кровотечениях

7.7	Дыхание и его значение. Органы дыхания. Лёгкие. Взаимосвязь строения и функций органов дыхания. Газообмен в лёгких и тканях. Жизненная ёмкость лёгких. Механизмы дыхания. Дыхательные движения. Регуляция дыхания. Оказание первой помощи при поражении органов дыхания
7.8	Питательные вещества и пищевые продукты. Питание и его значение. Пищеварение. Органы пищеварения, их строение и функции. Ферменты, их роль в пищеварении. Всасывание питательных веществ и воды. Пищеварительные железы, их роль в пищеварении. Регуляция пищеварения. Гигиена питания
7.9	Обмен веществ и превращение энергии в организме человека. Пластический и энергетический обмен. Обмен воды и минеральных солей. Обмен белков, углеводов и жиров в организме. Регуляция обмена веществ и превращения энергии. Витамины и их роль для организма. Нормы и режим питания. Кожа и её производные. Кожа и терморегуляция. Строение и функции кожи. Закаливание и его роль. Профилактика и первая помощь при тепловом и солнечном ударах, ожогах и обморожениях
7.10	Выделение. Значение выделения. Органы выделения. Органы мочевыделительной системы, их строение и функции. Регуляция мочеобразования и мочеиспускания. Органы репродукции, строение и функции. Внутриутробное развитие. Половое созревание. Наследование признаков у человека. Наследственные болезни, их причины и предупреждение. Набор хромосом, половые хромосомы, гены
7.11	Органы чувств и их значение. Анализаторы. Сенсорные системы. Глаз и зрение. Оптическая система глаза. Сетчатка. Зрительное восприятие. Ухо и слух. Строение и функции органа слуха. Механизм работы слухового анализатора. Органы равновесия, мышечного чувства, осязания, обоняния и вкуса. Взаимодействие сенсорных систем организма
7.12	Психика и поведение человека. Потребности и мотивы поведения. Рефлекторная теория поведения. Высшая нервная деятельность человека. Механизм образования условных рефлексов. Торможение. Динамический стереотип. Роль гормонов в поведении. Первая и вторая сигнальные системы. Речь и мышление. Память и внимание. Эмоции. Индивидуальные особенности личности: способности, темперамент, характер, одарённость. Типы высшей нервной деятельности и темперамента. Особенности психики человека. Гигиена физического и умственного труда. Сон и его значение

### **2.1.13. РАБОЧАЯ ПРОГРАММА УЧЕБНОГО ПРЕДМЕТА «ХИМИЯ» (базовый уровень).**

Рабочая программа по учебному предмету «Химия» (базовый уровень) включает пояснительную записку, содержание обучения, планируемые результаты освоения программы по химии, тематическое планирование, перечень (кодификатор) распределенных по классам проверяемых требований к результатам освоения основной образовательной программы основного общего образования и элементов содержания по химии, перечень (кодификатор) проверяемых требований к результатам освоения основной образовательной программы основного общего образования и элементов содержания по химии.

#### **1. Пояснительная записка.**

Программа по химии на уровне основного общего образования составлена на основе требований к результатам освоения основной образовательной программы основного общего образования, представленных в ФГОС ООО, а также на основе федеральной рабочей программы воспитания и с учетом концепции преподавания учебного предмета «Химия» в образовательных организациях Российской Федерации.

Программа по химии разработана с целью оказания методической помощи учителю в создании рабочей программы по учебному предмету.

Программа по химии дает представление о целях, общей стратегии обучения, воспитания и развития обучающихся средствами учебного предмета, устанавливает обязательное предметное содержание, предусматривает распределение его по классам и структурирование по разделам и темам программы по химии, определяет количественные и качественные характеристики содержания, рекомендуемую последовательность изучения химии с учетом межпредметных и внутрипредметных связей, логики учебного процесса, возрастных особенностей обучающихся, определяет возможности предмета для реализации требований к результатам освоения основной образовательной программы на уровне основного общего образования, а также требований к результатам обучения химии на уровне целей изучения предмета и основных видов учебно-познавательной деятельности обучающегося по освоению учебного содержания.

Знание химии служит основой для формирования мировоззрения обучающегося, его представлений о материальном единстве мира, важную роль играют формируемые химией представления о взаимопревращениях энергии и об эволюции веществ в природе, о путях решения глобальных проблем устойчивого развития человечества – сырьевой, энергетической, пищевой и экологической безопасности, проблем здравоохранения.

Изучение химии:

способствует реализации возможностей для саморазвития и формирования культуры личности, ее общей и функциональной грамотности;

вносит вклад в формирование мышления и творческих способностей обучающихся, навыков их самостоятельной учебной деятельности, экспериментальных и исследовательских умений, необходимых как в повседневной жизни, так и в профессиональной деятельности;

знакомит со спецификой научного мышления, закладывает основы целостного взгляда на единство природы и человека, является ответственным этапом в формировании естественно-научной грамотности обучающихся;

способствует формированию ценностного отношения к естественно-научным знаниям, к природе, к человеку, вносит свой вклад в экологическое образование обучающихся.

Данные направления в обучении химии обеспечиваются спецификой содержания учебного предмета, который является педагогически адаптированным отражением базовой науки химии на определенном этапе ее развития.

Курс химии на уровне основного общего образования ориентирован на освоение обучающимися системы первоначальных понятий химии, основ неорганической химии и некоторых отдельных значимых понятий органической химии.

Структура содержания программы по химии сформирована на основе системного подхода к ее изучению. Содержание складывается из системы понятий о химическом элементе и веществе и системы понятий о химической реакции. Обе эти системы структурно организованы по принципу последовательного развития знаний на основе теоретических представлений разного уровня:

атомно-молекулярного учения как основы всего естествознания;

Периодического закона Д.И. Менделеева как основного закона химии;

учения о строении атома и химической связи;

представлений об электролитической диссоциации веществ в растворах.

Теоретические знания рассматриваются на основе эмпирически полученных и осмысленных фактов, развиваются последовательно от одного уровня к другому, выполняя функции объяснения и прогнозирования свойств, строения и возможностей практического применения и получения изучаемых веществ.

Освоение программы по химии способствует формированию представления о химической составляющей научной картины мира в логике ее системной природы, ценностного отношения к научному знанию и методам познания в науке. Изучение химии происходит с привлечением знаний из ранее изученных учебных предметов: «Окружающий мир», «Биология. 5–7 классы» и «Физика. 7 класс».

При изучении химии происходит формирование знаний основ химической науки как области современного естествознания, практической деятельности человека и как одного из компонентов мировой культуры. Задача учебного предмета состоит в формировании системы химических знаний – важнейших фактов, понятий, законов и теоретических положений, доступных обобщений мировоззренческого характера, языка науки, в приобщении к научным методам

познания при изучении веществ и химических реакций, в формировании и развитии познавательных умений и их применении в учебно-познавательной и учебно-исследовательской деятельности, освоении правил безопасного обращения с веществами в повседневной жизни.

При изучении химии на уровне основного общего образования важное значение приобрели такие цели, как:

формирование интеллектуально развитой личности, готовой к самообразованию, сотрудничеству, самостоятельному принятию решений, способной адаптироваться к быстро меняющимся условиям жизни;

направленность обучения на систематическое приобщение обучающихся к самостоятельной познавательной деятельности, научным методам познания, формирующим мотивацию и развитие способностей к химии;

обеспечение условий, способствующих приобретению обучающимися опыта разнообразной деятельности, познания и самопознания, ключевых навыков (ключевых компетенций), имеющих универсальное значение для различных видов деятельности;

формирование общей функциональной и естественно-научной грамотности, в том числе умений объяснять и оценивать явления окружающего мира, используя знания и опыт, полученные при изучении химии, применять их при решении проблем в повседневной жизни и трудовой деятельности;

формирование у обучающихся гуманистических отношений, понимания ценности химических знаний для выработки экологически целесообразного поведения в быту и трудовой деятельности в целях сохранения своего здоровья и окружающей природной среды;

развитие мотивации к обучению, способностей к самоконтролю и самовоспитанию на основе усвоения общечеловеческих ценностей, готовности к осознанному выбору профиля и направленности дальнейшего обучения.

Общее число часов, рекомендованных для изучения химии, – 136 часов: в 8 классе – 68 часов (2 часа в неделю), в 9 классе – 68 часов (2 часа в неделю).

## **2. Содержание учебного предмета «Химия»**

Содержание обучения в 8 классе.

Первоначальные химические понятия.

Предмет химии. Роль химии в жизни человека. Химия в системе наук. Тела и вещества. Физические свойства веществ. Агрегатное состояние веществ. Понятие о методах познания в химии. Чистые вещества и смеси. Способы разделения смесей.

Атомы и молекулы. Химические элементы. Символы химических элементов. Простые и сложные вещества. Атомно-молекулярное учение.

Химическая формула. Валентность атомов химических элементов. Закон постоянства состава веществ. Относительная атомная масса. Относительная молекулярная масса. Массовая доля химического элемента в соединении.

Количество вещества. Моль. Молярная масса. Взаимосвязь количества, массы и числа структурных единиц вещества. Расчёты по формулам химических соединений.

Физические и химические явления. Химическая реакция и её признаки. Закон сохранения массы веществ. Химические уравнения. Классификация химических реакций (соединения, разложения, замещения, обмена).

Химический эксперимент: знакомство с химической посудой, правилами работы в лаборатории и приёмами обращения с лабораторным оборудованием, изучение и описание физических свойств образцов неорганических веществ, наблюдение физических (плавление воска, таяние льда, растирание сахара в ступке, кипение и конденсация воды) и химических (горение свечи, прокаливание медной проволоки, взаимодействие мела с кислотой) явлений, наблюдение и описание признаков протекания химических реакций (разложение сахара, взаимодействие серной кислоты с хлоридом бария, разложение гидроксида меди (II) при нагревании, взаимодействие железа с раствором соли меди (II)), изучение способов разделения смесей (с помощью магнита, фильтрование, выпаривание, дистилляция, хроматография), проведение очистки поваренной соли, наблюдение и описание результатов проведения опыта, иллюстрирующего закон сохранения массы, создание моделей молекул (шаростержневых).

Важнейшие представители неорганических веществ.

Воздух - смесь газов. Состав воздуха. Кислород - элемент и простое вещество. Нахождение кислорода в природе, физические и химические свойства (реакции горения). Оксиды. Применение кислорода. Способы получения кислорода в лаборатории и промышленности. Круговорот кислорода в природе. Озон - аллотропная модификация кислорода.



Тепловой эффект химической реакции, термохимические уравнения, экзо- и эндотермические реакции. Топливо: уголь и метан. Загрязнение воздуха, усиление парникового эффекта, разрушение озонового слоя.

Водород - элемент и простое вещество. Нахождение водорода в природе, физические и химические свойства, применение, способы получения. Кислоты и соли.

Молярный объём газов. Расчёты по химическим уравнениям.

Физические свойства воды. Вода как растворитель. Растворы. Насыщенные и ненасыщенные растворы. Растворимость веществ в воде. Массовая доля вещества в растворе. Химические свойства воды. Основания. Роль растворов в природе и в жизни человека. Круговорот воды в природе. Загрязнение природных вод. Охрана и очистка природных вод.

Классификация неорганических соединений. Оксиды. Классификация оксидов солеобразующие (основные, кислотные, амфотерные) и несолеобразующие. Номенклатура оксидов. Физические и химические свойства оксидов. Получение оксидов.

Основания. Классификация оснований: щёлочи и нерастворимые основания. Номенклатура оснований. Физические и химические свойства оснований. Получение оснований.

Кислоты. Классификация кислот. Номенклатура кислот. Физические и химические свойства кислот. Ряд активности металлов Н.Н. Бекетова. Получение кислот.

Соли. Номенклатура солей.

Физические и химические свойства солей. Получение солей.

Генетическая связь между классами неорганических соединений.

Химический эксперимент: качественное определение содержания кислорода в воздухе, получение, собирание, распознавание и изучение свойств кислорода, наблюдение взаимодействия веществ с кислородом и условия возникновения и прекращения горения (пожара), ознакомление с образцами оксидов и описание их свойств, получение, собирание, распознавание и изучение свойств водорода (горение), взаимодействие водорода с оксидом меди (II) (возможно использование видеоматериалов), наблюдение образцов веществ количеством 1 моль, исследование особенностей растворения веществ с различной растворимостью, приготовление растворов с определённой массовой долей растворённого вещества, взаимодействие воды с металлами (натрием и кальцием) (возможно использование видеоматериалов), исследование образцов неорганических веществ различных классов, наблюдение изменения окраски индикаторов в растворах кислот и щелочей, изучение взаимодействия оксида меди (II) с раствором серной кислоты, кислот с металлами, реакций нейтрализации, получение нерастворимых оснований, вытеснение одного металла другим из раствора соли, решение экспериментальных задач по теме «Важнейшие классы неорганических соединений».

Периодический закон и Периодическая система химических элементов Д.И. Менделеева. Строение атомов. Химическая связь. Окислительно-восстановительные реакции.

Первые попытки классификации химических элементов. Понятие о группах сходных элементов (щелочные и щелочноземельные металлы, галогены, инертные газы). Элементы, которые образуют амфотерные оксиды и гидроксиды.

Периодический закон. Периодическая система химических элементов Д.И. Менделеева. Короткопериодная и длиннопериодная формы Периодической системы химических элементов Д.И. Менделеева. Периоды и группы. Физический смысл порядкового номера, номеров периода и группы элемента.

Строение атомов. Состав атомных ядер. Изотопы. Электроны. Строение электронных оболочек атомов первых 20 химических элементов Периодической системы Д.И. Менделеева.

Характеристика химического элемента по его положению в Периодической системе Д.И. Менделеева.

Закономерности изменения радиуса атомов химических элементов, металлических и неметаллических свойств по группам и периодам. Значение Периодического закона и Периодической системы химических элементов для развития науки и практики. Д.И. Менделеев - учёный и гражданин.

Химическая связь. Ковалентная (полярная и неполярная) связь. Электроотрицательность химических элементов. Ионная связь.

Степень окисления. Окислительно-восстановительные реакции. Процессы окисления и восстановления. Окислители и восстановители.

Химический эксперимент: изучение образцов веществ металлов и неметаллов, взаимодействие гидроксида цинка с растворами кислот и щелочей, проведение опытов, иллюстрирующих примеры окислительно-восстановительных реакций (горение, реакции разложения, соединения).

Межпредметные связи.

Реализация межпредметных связей при изучении химии в 8 классе осуществляется через использование как общих естественно-научных понятий, так и понятий, являющихся системными для отдельных предметов естественно-научного цикла.

Общие естественно-научные понятия: научный факт, гипотеза, теория, закон, анализ, синтез, классификация, периодичность, наблюдение, эксперимент, моделирование, измерение, модель, явление.

Физика: материя, атом, электрон, протон, нейтрон, ион, нуклид, изотопы, радиоактивность, молекула, электрический заряд, вещество, тело, объём, агрегатное состояние вещества, газ, физические величины, единицы измерения, космос, планеты, звёзды, Солнце.

Биология: фотосинтез, дыхание, биосфера.

География: атмосфера, гидросфера, минералы, горные породы, полезные ископаемые, топливо, водные ресурсы.

Содержание обучения в 9 классе.

Вещество и химическая реакция.

Периодический закон. Периодическая система химических элементов Д.И. Менделеева. Строение атомов. Закономерности в изменении свойств химических элементов первых трёх периодов, калия, кальция и их соединений в соответствии с положением элементов в Периодической системе и строением их атомов.

Строение вещества: виды химической связи. Типы кристаллических решёток, зависимость свойств вещества от типа кристаллической решётки и вида химической связи.

Классификация и номенклатура неорганических веществ. Химические свойства веществ, относящихся к различным классам неорганических соединений, генетическая связь неорганических веществ.

Классификация химических реакций по различным признакам (по числу и составу участвующих в реакции веществ, по тепловому эффекту, по изменению степеней окисления химических элементов, по обратимости, по участию катализатора). Экзо- и эндотермические реакции, термохимические уравнения.

Понятие о скорости химической реакции. Понятие об обратимых и необратимых химических реакциях. Понятие о гомогенных и гетерогенных реакциях. Понятие о катализе.

Понятие о химическом равновесии. Факторы, влияющие на скорость химической реакции и положение химического равновесия.

Окислительно-восстановительные реакции, электронный баланс окислительно-восстановительной реакции. Составление уравнений окислительно-восстановительных реакций с использованием метода электронного баланса.

Теория электролитической диссоциации. Электролиты и неэлектролиты. Катионы, анионы. Механизм диссоциации веществ с различными видами

химической связи. Степень диссоциации. Сильные и слабые электролиты.

Реакции ионного обмена. Условия протекания реакций ионного обмена, полные и сокращённые ионные уравнения реакций. Свойства кислот, оснований и солей в свете представлений об электролитической диссоциации. Качественные реакции на ионы. Понятие о гидролизе солей.

Химический эксперимент: ознакомление с моделями кристаллических решёток неорганических веществ - металлов и неметаллов (графита и алмаза), сложных веществ (хлорида натрия), исследование зависимости скорости химической реакции от воздействия различных факторов, исследование электропроводности растворов веществ, процесса диссоциации кислот, щелочей и солей (возможно использование видеоматериалов), проведение опытов, иллюстрирующих признаки протекания реакций ионного обмена (образование осадка, выделение газа, образование воды), опытов, иллюстрирующих примеры окислительно-восстановительных реакций (горение, реакции разложения, соединения), распознавание неорганических веществ с помощью качественных реакций на ионы, решение экспериментальных задач.

Неметаллы и их соединения.

Общая характеристика галогенов. Особенности строения атомов, характерные степени окисления. Строение и физические свойства простых веществ - галогенов. Химические свойства на примере хлора (взаимодействие с металлами, неметаллами, щелочами). Хлороводород. Соляная кислота, химические свойства, получение, применение. Действие хлора и хлороводорода на организм человека. Важнейшие хлориды и их нахождение в природе.

Общая характеристика элементов VIA-группы. Особенности строения атомов, характерные степени окисления.

Строение и физические свойства простых веществ - кислорода и серы. Аллотропные модификации кислорода и серы. Химические свойства серы. Сероводород, строение, физические и химические свойства. Оксиды серы как представители кислотных оксидов. Серная кислота, физические и химические свойства (общие как представителя класса кислот и специфические). Химические реакции, лежащие в основе промышленного способа получения серной кислоты.

Применение. Соли серной кислоты, качественная реакция на сульфат-ион. Нахождение серы и её соединений в природе. Химическое загрязнение окружающей среды соединениями серы (кислотные дожди, загрязнение воздуха и водоёмов), способы его предотвращения.

Общая характеристика элементов VA-группы. Особенности строения атомов, характерные степени окисления.

Азот, распространение в природе, физические и химические свойства. Круговорот азота в природе. Аммиак, его физические и химические свойства, получение и применение. Соли аммония, их физические и химические свойства, применение. Качественная реакция на ионы аммония. Азотная кислота, её получение, физические и химические свойства (общие как представителя класса кислот и специфические). Использование нитратов и солей аммония в качестве минеральных удобрений. Химическое загрязнение окружающей среды соединениями

азота (кислотные дожди, загрязнение воздуха, почвы и водоёмов).

Фосфор, аллотропные модификации фосфора, физические и химические свойства. Оксид фосфора (V) и фосфорная кислота, физические и химические свойства, получение. Использование фосфатов в качестве минеральных удобрений.

Общая характеристика элементов IVA-группы. Особенности строения атомов, характерные степени окисления.

Углерод, аллотропные модификации, распространение в природе, физические и химические свойства. Адсорбция. Круговорот углерода в природе. Оксиды углерода, их физические и химические свойства, действие на живые организмы, получение и применение. Экологические проблемы, связанные с оксидом углерода (IV), гипотеза глобального потепления климата, парниковый эффект. Угольная кислота и её соли, их физические и химические свойства, получение и применение. Качественная реакция на карбонат-ионы. Использование карбонатов в быту, медицине, промышленности и сельском хозяйстве.

Первоначальные понятия об органических веществах как о соединениях углерода (метан, этан, этилен, ацетилен, этанол, глицерин, уксусная кислота). Природные источники углеводородов (уголь, природный газ, нефть), продукты их переработки (бензин), их роль в быту и промышленности.

Понятие о биологически важных веществах: жирах, белках, углеводах - и их роли в жизни человека. Материальное единство органических и неорганических соединений.

Кремний, его физические и химические свойства, получение и применение. Соединения кремния в природе. Общие представления об оксиде кремния(IV) и кремниевой кислоте. Силикаты, их использование в быту, медицине, промышленности. Важнейшие строительные материалы: керамика, стекло, цемент, бетон, железобетон. Проблемы безопасного использования строительных материалов в повседневной жизни.

Химический эксперимент: изучение образцов неорганических веществ, свойств соляной кислоты, проведение качественных реакций на хлорид-ионы и наблюдение признаков их протекания, опыты, отражающие физические и химические свойства галогенов и их соединений (возможно использование видеоматериалов), ознакомление с образцами хлоридов (галогенидов), ознакомление с образцами серы и её соединениями (возможно использование видеоматериалов), наблюдение процесса обугливания сахара под действием концентрированной серной кислоты, изучение химических свойств разбавленной серной кислоты, проведение качественной реакции на сульфат-ион и наблюдение признака её протекания, ознакомление с физическими свойствами азота, фосфора и их соединений (возможно использование видеоматериалов), образцами азотных и фосфорных удобрений, получение, собирание, распознавание и изучение свойств аммиака, проведение качественных реакций на ион аммония и фосфат-ион и изучение признаков их протекания, взаимодействие концентрированной азотной кислоты с медью (возможно использование видеоматериалов), изучение моделей кристаллических решёток алмаза, графита, фуллерена, ознакомление с процессом адсорбции растворённых веществ активированным углём и устройством противогАЗа, получение, собирание, распознавание и изучение свойств углекислого газа, проведение качественных реакций на карбонат и силикат-ионы и изучение признаков их протекания, ознакомление с продукцией силикатной промышленности, решение экспериментальных задач по теме «Важнейшие неметаллы и их соединения».

Металлы и их соединения.

Общая характеристика химических элементов - металлов на основании их положения в Периодической системе химических элементов Д.И. Менделеева и строения атомов. Строение

металлов. Металлическая связь и металлическая кристаллическая решётка. Электрохимический ряд напряжений металлов. Физические и химические свойства металлов. Общие способы получения металлов. Понятие о коррозии металлов, основные способы защиты их от коррозии. Сплавы (сталь, чугун, дюралюминий, бронза) и их применение в быту и промышленности.

Щелочные металлы: положение в Периодической системе химических элементов Д.И. Менделеева, строение их атомов, нахождение в природе. Физические и химические свойства (на примере натрия и калия). Оксиды и гидроксиды натрия и калия. Применение щелочных металлов и их соединений.

Щелочноземельные металлы магний и кальций: положение в Периодической системе химических элементов Д.И. Менделеева, строение их атомов, нахождение в природе. Физические и химические свойства магния и кальция. Важнейшие соединения кальция (оксид, гидроксид, соли). Жёсткость воды и способы её устранения.

Алюминий: положение в Периодической системе химических элементов Д.И. Менделеева, строение атома, нахождение в природе. Физические и химические свойства алюминия. Амфотерные свойства оксида и гидроксида алюминия.

Железо: положение в Периодической системе химических элементов Д.И. Менделеева, строение атома, нахождение в природе. Физические и химические свойства железа. Оксиды, гидроксиды и соли железа (II) и железа (III), их состав, свойства и получение.

Химический эксперимент: ознакомление с образцами металлов и сплавов, их физическими свойствами, изучение результатов коррозии металлов (возможно использование видеоматериалов), особенностей взаимодействия оксида кальция и натрия с водой (возможно использование видеоматериалов), исследование свойств жёсткой воды, процесса горения железа в кислороде (возможно использование видеоматериалов), признаков протекания качественных реакций на ионы (магния, кальция, алюминия, цинка, железа (II) и железа (III), меди (II), наблюдение и описание процессов окрашивания пламени ионами натрия, калия и кальция (возможно использование видеоматериалов), исследование амфотерных свойств гидроксида алюминия и гидроксида цинка, решение экспериментальных задач по теме «Важнейшие металлы и их соединения».

Химия и окружающая среда.

Вещества и материалы в повседневной жизни человека. Безопасное использование веществ и химических реакций в быту. Первая помощь при химических ожогах и отравлениях.

Химическое загрязнение окружающей среды (предельная допустимая концентрация веществ (далее - ПДК). Роль химии в решении экологических проблем.

Химический эксперимент: изучение образцов материалов (стекло, сплавы металлов, полимерные материалы).

Межпредметные связи.

Реализация межпредметных связей при изучении химии в 9 классе осуществляется через использование как общих естественно-научных понятий, так и понятий, являющихся системными для отдельных предметов естественно-научного цикла.

Общие естественно-научные понятия: научный факт, гипотеза, закон, теория, анализ, синтез, классификация, периодичность, наблюдение, эксперимент, моделирование, измерение, модель, явление, парниковый эффект, технология, материалы.

Физика: материя, атом, электрон, протон, нейтрон, ион, нуклид, изотопы, радиоактивность, молекула, электрический заряд, проводники, полупроводники, диэлектрики, фотоэлемент, вещество, тело, объём, агрегатное состояние вещества, газ, раствор, растворимость,

кристаллическая решётка, сплавы, физические величины, единицы измерения, космическое пространство, планеты, звёзды, Солнце.

Биология: фотосинтез, дыхание, биосфера, экосистема, минеральные удобрения, микроэлементы, макроэлементы, питательные вещества.

География: атмосфера, гидросфера, минералы, горные породы, полезные ископаемые, топливо, водные ресурсы.

### **3. Планируемые результаты освоения учебного предмета «Химия»**

Изучение химии на уровне основного общего образования направлено на достижение обучающимися личностных, метапредметных и предметных результатов освоения учебного предмета.

Личностные результаты освоения программы основного общего образования достигаются в ходе обучения химии в единстве учебной и воспитательной деятельности в соответствии с традиционными российскими социокультурными и духовно-нравственными ценностями, принятыми в обществе правилами и нормами поведения и способствуют процессам самопознания, саморазвития и социализации обучающихся.

Личностные результаты отражают готовность обучающихся руководствоваться системой позитивных ценностных ориентаций и расширение опыта деятельности на её основе, в том числе в части:

#### **патриотического воспитания:**

ценностного отношения к отечественному культурному, историческому и научному наследию, понимания значения химической науки в жизни современного общества, способности владеть достоверной информацией о передовых достижениях и открытиях мировой и отечественной химии, заинтересованности в научных знаниях об устройстве мира и общества;

#### **гражданского воспитания:**

представления о социальных нормах и правилах межличностных отношений в коллективе, коммуникативной компетентности в общественно полезной, учебно-исследовательской, творческой и других видах деятельности, готовности к разнообразной совместной деятельности при выполнении учебных, познавательных задач, выполнении химических экспериментов, создании учебных проектов, стремления к взаимопониманию и взаимопомощи в процессе этой учебной деятельности, готовности оценивать своё поведение и поступки своих товарищей с позиции нравственных и правовых норм с учётом осознания последствий поступков;

#### **ценности научного познания:**

мировоззренческих представлений о веществе и химической реакции, соответствующих современному уровню развития науки и составляющих основу для понимания сущности научной картины мира, представлений об основных закономерностях развития природы, взаимосвязях человека с природной средой, о роли химии в познании этих закономерностей;

познавательных мотивов, направленных на получение новых знаний по химии, необходимых для объяснения наблюдаемых процессов и явлений;

познавательной, информационной и читательской культуры, в том числе навыков самостоятельной работы с учебными текстами, справочной литературой, доступными техническими средствами информационных технологий;

интереса к обучению и познанию, любознательности, готовности и способности к самообразованию, проектной и исследовательской деятельности, к осознанному выбору направленности и уровня обучения в дальнейшем;

#### **формирования культуры здоровья:**

осознания ценности жизни, ответственного отношения к своему здоровью, установки на здоровый образ жизни, осознания последствий и неприятия вредных привычек (употребления алкоголя, наркотиков, курения), необходимости соблюдения правил безопасности при обращении с химическими веществами в быту и реальной жизни;

трудового воспитания:

интереса к практическому изучению профессий и труда различного рода, уважение к труду и результатам трудовой деятельности, в том числе на основе применения предметных знаний по химии, осознанного выбора индивидуальной траектории продолжения образования с учётом личностных интересов и способности к химии, общественных интересов и потребностей, успешной профессиональной деятельности и развития необходимых умений, готовность адаптироваться в профессиональной среде;

экологического воспитания:

экологически целесообразного отношения к природе как источнику жизни на Земле, основе её существования, понимания ценности здорового и безопасного образа жизни, ответственного отношения к собственному физическому и психическому здоровью, осознания ценности соблюдения правил безопасного поведения при работе с веществами, а также в ситуациях, угрожающих здоровью и жизни людей;

способности применять знания, получаемые при изучении химии, для решения задач, связанных с окружающей природной средой, повышения уровня экологической культуры, осознания глобального характера экологических проблем и путей их решения посредством методов химии;

экологического мышления, умения руководствоваться им в познавательной, коммуникативной и социальной практике.

Метапредметные результаты. В составе метапредметных результатов выделяют значимые для формирования мировоззрения общенаучные понятия (закон, теория, принцип, гипотеза, факт, система, процесс, эксперимент и другое.), которые используются в естественно-научных учебных предметах и позволяют на основе знаний из этих предметов формировать представление о целостной научной картине мира, и универсальные учебные действия (познавательные, коммуникативные, регулятивные), которые обеспечивают формирование готовности к самостоятельному планированию и осуществлению учебной деятельности. Метапредметные результаты освоения образовательной программы по химии отражают овладение универсальными познавательными действиями, в том числе:

базовые логические действия:

умение использовать приёмы логического мышления при освоении знаний: раскрывать смысл химических понятий (выделять их характерные признаки, устанавливать взаимосвязь с другими понятиями), использовать понятия для объяснения отдельных фактов и явлений, выбирать основания и критерии для классификации химических веществ и химических реакций, устанавливать причинно-следственные связи между объектами изучения, строить логические рассуждения (индуктивные, дедуктивные, по аналогии), проводить выводы и заключения;

умение применять в процессе познания понятия (предметные и метапредметные), символические (знаковые) модели, используемые в химии, преобразовывать широко применяемые в химии модельные представления - химический знак (символ элемента), химическая формула и уравнение химической реакции - при решении учебно-познавательных задач, с учётом этих модельных представлений выявлять и характеризовать существенные признаки изучаемых объектов - химических веществ и химических реакций,

выявлять общие закономерности, причинно-следственные связи и противоречия в изучаемых процессах и явлениях;

базовые исследовательские действия:

умение использовать поставленные вопросы в качестве инструмента познания, а также в качестве основы для формирования гипотезы по проверке правильности высказываемых суждений;

приобретение опыта по планированию, организации и проведению ученических экспериментов: умение наблюдать за ходом процесса, самостоятельно прогнозировать его результат, формулировать обобщения и выводы по результатам проведённого опыта, исследования, составлять отчёт о проделанной работе;

работа с информацией:

умение выбирать, анализировать и интерпретировать информацию различных видов и форм представления, получаемую из разных источников (научно- популярная литература химического содержания, справочные пособия, ресурсы Интернета), критически оценивать противоречивую и недостоверную информацию;

умение применять различные методы и запросы при поиске и отборе информации и соответствующих данных, необходимых для выполнения учебных и познавательных задач определённого типа, приобретение опыта в области использования информационно-коммуникативных технологий, овладение культурой активного использования различных поисковых систем, самостоятельно выбирать оптимальную форму представления информации и иллюстрировать решаемые задачи несложными схемами, диаграммами, другими формами графики и их комбинациями;

умение использовать и анализировать в процессе учебной и исследовательской деятельности информацию о влиянии промышленности, сельского хозяйства и транспорта на состояние окружающей природной среды;

У обучающегося будут сформированы следующие универсальные коммуникативные действия:

умение задавать вопросы (в ходе диалога и (или) дискуссии) по существу обсуждаемой темы, формулировать свои предложения относительно выполнения предложенной задачи;

приобретение опыта презентации результатов выполнения химического эксперимента (лабораторного опыта, лабораторной работы по исследованию свойств веществ, учебного проекта);

заинтересованность в совместной со сверстниками познавательной и исследовательской деятельности при решении возникающих проблем на основе учёта общих интересов и согласования позиций (обсуждения, обмен мнениями, «мозговые штурмы», координация совместных действий, определение критериев по оценке качества выполненной работы и другие);

У обучающегося будут сформированы следующие универсальные регулятивные действия:

умение самостоятельно определять цели деятельности, планировать, осуществлять, контролировать и при необходимости корректировать свою деятельность, выбирать наиболее эффективные способы решения учебных и познавательных задач, самостоятельно составлять или корректировать предложенный алгоритм действий при выполнении заданий с учётом получения новых знаний об изучаемых объектах - веществах и реакциях, оценивать соответствие полученного результата заявленной цели;

умение использовать и анализировать контексты, предлагаемые в условии заданий.

### **Предметные результаты**



В составе предметных результатов по освоению обязательного содержания, установленного данной федеральной рабочей программой, выделяют: освоенные обучающимися научные знания, умения и способы действий, специфические для учебного предмета «Химия», виды деятельности по получению нового знания, его интерпретации, преобразованию и применению в различных учебных и новых ситуациях.

К концу обучения в 8 классе у обучающегося будут сформированы следующие предметные результаты по химии:

раскрывать смысл основных химических понятий: атом, молекула, химический элемент, простое вещество, сложное вещество, смесь (однородная и неоднородная), валентность, относительная атомная и молекулярная масса, количество вещества, моль, молярная масса, массовая доля химического элемента в соединении, молярный объём, оксид, кислота, основание, соль, электроотрицательность, степень окисления, химическая реакция, классификация реакций: реакции соединения, реакции разложения, реакции замещения, реакции обмена, экзо- и эндотермические реакции, тепловой эффект реакции, ядро атома, электронный слой атома, атомная орбиталь, радиус атома, химическая связь, полярная и неполярная ковалентная связь, ионная связь, ион, катион, анион, раствор, массовая доля вещества (процентная концентрация) в растворе;

иллюстрировать взаимосвязь основных химических понятий и применять эти понятия при описании веществ и их превращений;

использовать химическую символику для составления формул веществ и уравнений химических реакций;

определять валентность атомов элементов в бинарных соединениях, степень окисления элементов в бинарных соединениях, принадлежность веществ к определённому классу соединений по формулам, вид химической связи (ковалентная и ионная) в неорганических соединениях;

раскрывать смысл Периодического закона Д.И. Менделеева: демонстрировать понимание периодической зависимости свойств химических элементов от их положения в Периодической системе, законов сохранения массы веществ, постоянства состава, атомно-молекулярного учения, закона Авогадро, описывать и характеризовать табличную форму Периодической системы химических элементов: различать понятия «главная подгруппа (А-группа)» и «побочная подгруппа (Б-группа)», малые и большие периоды, соотносить обозначения, которые имеются в таблице «Периодическая система химических элементов Д.И. Менделеева» с числовыми характеристиками строения атомов химических элементов (состав и заряд ядра, общее число электронов и распределение их по электронным слоям);

классифицировать химические элементы, неорганические вещества, химические реакции (по числу и составу участвующих в реакции веществ, по тепловому эффекту);

характеризовать (описывать) общие химические свойства веществ различных классов, подтверждая описание примерами молекулярных уравнений соответствующих химических реакций;

прогнозировать свойства веществ в зависимости от их качественного состава, возможности протекания химических превращений в различных условиях;

вычислять относительную молекулярную и молярную массы веществ, массовую долю химического элемента по формуле соединения, массовую долю вещества в растворе, проводить расчёты по уравнению химической реакции;

применять основные операции мыслительной деятельности - анализ и синтез, сравнение,

обобщение, систематизацию, классификацию, выявление причинно-следственных связей - для изучения свойств веществ и химических реакций, естественно-научные методы познания - наблюдение, измерение, моделирование, эксперимент (реальный и мысленный);

следовать правилам пользования химической посудой и лабораторным оборудованием, а также правилам обращения с веществами в соответствии с инструкциями по выполнению лабораторных химических опытов по получению и собиранию газообразных веществ (водорода и кислорода), приготовлению растворов с определённой массовой долей растворённого вещества, планировать и проводить химические эксперименты по распознаванию растворов щелочей и кислот с помощью индикаторов (лакмус, фенолфталеин, метилоранж и другие).

К концу обучения в 9 классе у обучающегося будут сформированы следующие предметные результаты по химии:

раскрывать смысл основных химических понятий: химический элемент, атом, молекула, ион, катион, анион, простое вещество, сложное вещество, валентность, электроотрицательность, степень окисления, химическая реакция, химическая связь, тепловой эффект реакции, моль, молярный объём, раствор, электролиты, неэлектролиты, электролитическая диссоциация, реакции ионного обмена, катализатор, химическое равновесие, обратимые и необратимые реакции, окислительно-восстановительные реакции, окислитель, восстановитель, окисление и восстановление, аллотропия, амфотерность, химическая связь (ковалентная, ионная, металлическая), кристаллическая решётка, коррозия металлов, сплавы, скорость химической реакции, предельно допустимая концентрация ПДК вещества;

иллюстрировать взаимосвязь основных химических понятий и применять эти понятия при описании веществ и их превращений;

использовать химическую символику для составления формул веществ и уравнений химических реакций;

определять валентность и степень окисления химических элементов в соединениях различного состава, принадлежность веществ к определённому классу соединений по формулам, вид химической связи (ковалентная, ионная, металлическая) в неорганических соединениях, заряд иона по химической формуле, характер среды в водных растворах неорганических соединений, тип кристаллической решётки конкретного вещества;

раскрывать смысл Периодического закона Д.И. Менделеева и демонстрировать его понимание: описывать и характеризовать табличную форму Периодической системы химических элементов: различать понятия «главная подгруппа (А-группа)» и «побочная подгруппа (Б-группа)», малые и большие периоды, соотносить обозначения, которые имеются в периодической таблице, с числовыми характеристиками строения атомов химических элементов (состав и заряд ядра, общее число электронов и распределение их по электронным слоям), объяснять общие закономерности в изменении свойств элементов и их соединений в пределах малых периодов и главных подгрупп с учётом строения их атомов;

классифицировать химические элементы, неорганические вещества, химические реакции (по числу и составу участвующих в реакции веществ, по тепловому эффекту, по изменению степеней окисления химических элементов);

характеризовать (описывать) общие и специфические химические свойства простых и сложных веществ, подтверждая описание примерами молекулярных и ионных уравнений соответствующих химических реакций;

составлять уравнения электролитической диссоциации кислот, щелочей и солей, полные и сокращённые уравнения реакций ионного обмена, уравнения реакций, подтверждающих

существование генетической связи между веществами различных классов;

раскрывать сущность окислительно-восстановительных реакций посредством составления электронного баланса этих реакций;

прогнозировать свойства веществ в зависимости от их строения, возможности протекания химических превращений в различных условиях;

вычислять относительную молекулярную и молярную массы веществ, массовую долю химического элемента по формуле соединения, массовую долю вещества в растворе, проводить расчёты по уравнению химической реакции;

соблюдать правила пользования химической посудой и лабораторным оборудованием, а также правила обращения с веществами в соответствии с инструкциями по выполнению лабораторных химических опытов по получению и собиранию газообразных веществ (аммиака и углекислого газа);

проводить реакции, подтверждающие качественный состав различных веществ: распознавать опытным путём хлоридбромид-, иодид-, карбонат-, фосфат-, силикат-, сульфат-, гидроксид-ионы, катионы аммония и ионы изученных металлов, присутствующие в водных растворах неорганических веществ;

применять основные операции мыслительной деятельности - анализ и синтез, сравнение, обобщение, систематизацию, выявление причинно-следственных связей - для изучения свойств веществ и химических реакций, естественно-научные методы познания - наблюдение, измерение, моделирование, эксперимент (реальный и мысленный).

#### 4. Тематическое планирование

##### 8 КЛАСС

№ п/п	Наименование разделов и тем программы	Количество часов			Электронные (цифровые) образовательные ресурсы
		Всего	Контрольные работы	Практические работы	
Раздел 1. Первоначальные химические понятия					
1.1	Химия — важная область естествознания и практической деятельности человека	5	-	2	[[Библиотека ЦОК <a href="https://m.edsoo.ru/7f41837c">https://m.edsoo.ru/7f41837c</a> ]]
1.2	Вещества и химические реакции	15	1	-	[[Библиотека ЦОК <a href="https://m.edsoo.ru/7f41837c">https://m.edsoo.ru/7f41837c</a> ]]
Добавить строку					
Итого по разделу		20			
Раздел 2. Важнейшие представители неорганических веществ					
2.1	Воздух. Кислород. Понятие об оксидах	6	-	-	[[Библиотека ЦОК <a href="https://m.edsoo.ru/7f41837c">https://m.edsoo.ru/7f41837c</a> ]]
2.2	Водород. Понятие о кислотах и солях	8	-	1	[[Библиотека ЦОК <a href="https://m.edsoo.ru/7f41837c">https://m.edsoo.ru/7f41837c</a> ]]
2.3	Вода. Растворы. Понятие об основаниях	5	1	1	[[Библиотека ЦОК <a href="https://m.edsoo.ru/7f41837c">https://m.edsoo.ru/7f41837c</a> ]]

№ п/п	Наименование разделов и тем программы	Количество часов			Электронные (цифровые) образовательные ресурсы
		Всего	Контрольные работы	Практические работы	
2.4	Основные классы неорганических соединений	11	1	1	[[Библиотека ЦОК <a href="https://m.edsoo.ru/7f41837c">https://m.edsoo.ru/7f41837c</a> ]]
Добавить строку					
Итого по разделу		30			
<b>Раздел 3. Периодический закон и Периодическая система химических элементов Д. И. Менделеева. Строение атомов. Химическая связь. Окислительно-восстановительные реакции</b>					
3.1	Периодический закон и Периодическая система химических элементов Д. И. Менделеева. Строение атома	7	-	-	[[Библиотека ЦОК <a href="https://m.edsoo.ru/7f41837c">https://m.edsoo.ru/7f41837c</a> ]]
3.2	Химическая связь. Окислительно-восстановительные реакции	8	1	-	[[Библиотека ЦОК <a href="https://m.edsoo.ru/7f41837c">https://m.edsoo.ru/7f41837c</a> ]]
Добавить строку					
Итого по разделу		15			[[Библиотека ЦОК <a href="https://m.edsoo.ru/7f41837c">https://m.edsoo.ru/7f41837c</a> ]]
Добавить модуль					
Добавить раздел					
Резервное время		3	-	-	[[Библиотека ЦОК <a href="https://m.edsoo.ru/7f41837c">https://m.edsoo.ru/7f41837c</a> ]]
<b>ОБЩЕЕ КОЛИЧЕСТВО ЧАСОВ ПО ПРОГРАММЕ</b>		68	4	5	

## 9 КЛАСС

№ п/п	Наименование разделов и тем программы	Количество часов			Электронные (цифровые) образовательные ресурсы
		Всего	Контрольные работы	Практические работы	
Раздел 1. Вещество и химические реакции					
1.1	Повторение и углубление знаний основных разделов курса 8 класса	5	1	-	[[Библиотека ЦОК <a href="https://m.edsoo.ru/7f41a636">https://m.edsoo.ru/7f41a636</a> ]]
1.2	Основные закономерности химических реакций	4	-	-	[[Библиотека ЦОК <a href="https://m.edsoo.ru/7f41a636">https://m.edsoo.ru/7f41a636</a> ]]

№ п/п	Наименование разделов и тем программы	Количество часов			Электронные (цифровые) образовательные ресурсы
		Всего	Контрольные работы	Практические работы	
1.3	Электролитическая диссоциация. Химические реакции в растворах	8	1	1	[[Библиотека ЦОК <a href="https://m.edsoo.ru/7f41a636">https://m.edsoo.ru/7f41a636</a> ]]
Итого по разделу		17			
<b>Раздел 2. Неметаллы и их соединения</b>					
2.1	Общая характеристика химических элементов VIIA-группы. Галогены	4	-	1	[[Библиотека ЦОК <a href="https://m.edsoo.ru/7f41a636">https://m.edsoo.ru/7f41a636</a> ]]
2.2	Общая характеристика химических элементов VIA-группы. Сера и её соединения	6	-	-	[[Библиотека ЦОК <a href="https://m.edsoo.ru/7f41a636">https://m.edsoo.ru/7f41a636</a> ]]
2.3	Общая характеристика химических элементов VA-группы. Азот, фосфор и их соединения	7	-	1	[[Библиотека ЦОК <a href="https://m.edsoo.ru/7f41a636">https://m.edsoo.ru/7f41a636</a> ]]
2.4	Общая характеристика химических элементов IVA-группы. Углерод и кремний и их соединения	8	1	2	[[Библиотека ЦОК <a href="https://m.edsoo.ru/7f41a636">https://m.edsoo.ru/7f41a636</a> ]]
Итого по разделу		25			
<b>Раздел 3. Металлы и их соединения</b>					
3.1	Общие свойства металлов	4	-	-	[[Библиотека ЦОК <a href="https://m.edsoo.ru/7f41a636">https://m.edsoo.ru/7f41a636</a> ]]
3.2	Важнейшие металлы и их соединения	16	1	2	[[Библиотека ЦОК <a href="https://m.edsoo.ru/7f41a636">https://m.edsoo.ru/7f41a636</a> ]]
Итого по разделу		20			
<b>Раздел 4. Химия и окружающая среда</b>					
4.1	Вещества и материалы в жизни человека	3	-	-	[[Библиотека ЦОК <a href="https://m.edsoo.ru/7f41a636">https://m.edsoo.ru/7f41a636</a> ]]
Итого по разделу		3			
Добавить модуль					
Добавить раздел					
Резервное время		3	-	-	[[Библиотека ЦОК <a href="https://m.edsoo.ru/7f41a636">https://m.edsoo.ru/7f41a636</a> ]]

№ п/п	Наименование разделов и тем программы	Количество часов			Электронные (цифровые) образовательные ресурсы
		Всего	Контрольные работы	Практические работы	
ОБЩЕЕ КОЛИЧЕСТВО ЧАСОВ ПО ПРОГРАММЕ		68	4		

## ПРОВЕРЯЕМЫЕ ТРЕБОВАНИЯ К РЕЗУЛЬТАТАМ ОСВОЕНИЯ ООП

### 8 КЛАСС

Код проверяемого результата	Проверяемые предметные результаты освоения основной образовательной программы основного общего образования
1	По теме: «Первоначальные химические понятия»
1.1	раскрывать смысл основных химических понятий: атом, молекула, химический элемент, простое вещество, сложное вещество, смесь (однородная и неоднородная), валентность, относительная атомная и молекулярная масса, количество вещества, моль, молярная масса, массовая доля химического элемента в соединении, молярный объём, химическая реакция, классификация реакций: реакции соединения, реакции разложения, реакции замещения, реакции обмена, экзо- и эндотермические реакции, тепловой эффект реакции, раствор, массовая доля вещества (процентная концентрация) в растворе
1.2	иллюстрировать взаимосвязь основных химических понятий и применять эти понятия при описании веществ и их превращений
1.3	использовать химическую символику для составления формул веществ и уравнений химических реакций
1.4	раскрывать смысл законов сохранения массы веществ, постоянства состава, атомно-молекулярного учения, закона Авогадро
1.5	определять валентность атомов элементов в бинарных соединениях
1.6	классифицировать химические реакции (по числу и составу участвующих в реакции веществ, по тепловому эффекту)
1.7	вычислять относительную молекулярную и молярную массы веществ
1.8	вычислять массовую долю химического элемента по формуле соединения,
1.9	вычислять массовую долю вещества в растворе
1.10	применять естественнонаучные методы познания – наблюдение, измерение, моделирование, эксперимент (реальный и мысленный)
2	По теме: «Важнейшие представители неорганических веществ»
2.1	раскрывать смысл основных химических понятий: оксид, кислота, основание, соль

2.2	определять принадлежность веществ к определённому классу соединений по формулам
2.3	классифицировать неорганические вещества
2.4	характеризовать (описывать) общие химические свойства веществ различных классов, подтверждая описание примерами молекулярных уравнений соответствующих химических реакций
2.5	прогнозировать свойства веществ в зависимости от их качественного состава, возможности протекания химических превращений в различных условиях
2.6	следовать правилам пользования химической посудой и лабораторным оборудованием, а также правилам обращения с веществами в соответствии с инструкциями по выполнению лабораторных химических опытов по получению и собиранию газообразных веществ (водорода и кислорода), приготовлению растворов с определённой массовой долей растворённого вещества, планировать и проводить химические эксперименты по распознаванию растворов щелочей и кислот с помощью индикаторов (лакмус, фенолфталеин, метилоранж и другие)
2.7	проводить расчёты по уравнению химической реакции
3	По теме: «Периодический закон и Периодическая система химических элементов Д. И. Менделеева. Строение атомов. Химическая связь. Окислительно-восстановительные реакции»
3.1	раскрывать смысл основных химических понятий: ядро атома, электронный слой атома, атомная орбиталь, радиус атома, химическая связь, полярная и неполярная ковалентная связь, электроотрицательность, ионная связь, ион, катион, анион, степень окисления
3.2	классифицировать химические элементы
3.3	описывать и характеризовать табличную форму Периодической системы химических элементов: различать понятия «главная подгруппа (Агруппа)» и «побочная подгруппа (Бгруппа)», «малые» и «большие» периоды
3.4	раскрывать смысл Периодического закона Д.И. Менделеева: демонстрировать понимание периодической зависимости свойств химических элементов от их положения в Периодической системе
3.5	соотносить обозначения, которые имеются в таблице «Периодическая система химических элементов Д.И. Менделеева» с числовыми характеристиками строения атомов химических элементов (состав и заряд ядра, общее число электронов и распределение их по электронным слоям)
3.6	определять степень окисления элементов в бинарных соединениях
3.7	определять вид химической связи (ковалентная и ионная) в неорганических соединениях

## 9 КЛАСС

Код проверяемого результата	Проверяемые предметные результаты освоения основной образовательной программы основного общего образования
1	По теме: «Вещество и химическая реакция»
1.1	раскрывать смысл основных химических понятий: раствор, электролиты, неэлектролиты, электролитическая диссоциация, реакции ионного обмена, катализатор, химическое равновесие, обратимые и необратимые реакции, окислительно-восстановительные реакции, окислитель, восстановитель, окисление и восстановление, аллотропия, амфотерность, химическая связь (ковалентная, ионная, металлическая), кристаллическая решётка, сплавы, скорость химической реакции
1.2	иллюстрировать взаимосвязь основных химических понятий и применять эти понятия при описании веществ и их превращений
1.3	составлять уравнения электролитической диссоциации кислот, щелочей и солей, полные и сокращённые уравнения реакций ионного обмена
1.4	раскрывать сущность окислительно-восстановительных реакций посредством составления электронного баланса этих реакций
1.5	проводить расчёты по уравнению химической реакции
2	По темам: «Неметаллы и их соединения» и «Металлы и их соединения»
2.1	характеризовать (описывать) общие и специфические химические свойства простых и сложных веществ, подтверждая описание примерами молекулярных и ионных уравнений соответствующих химических реакций
2.2	составлять уравнения реакций, подтверждающих существование генетической связи между веществами различных классов
2.3	прогнозировать свойства веществ в зависимости от их строения, возможности протекания химических превращений в различных условиях
2.4	следовать правилам пользования химической посудой и лабораторным оборудованием, а также правилам обращения с веществами в соответствии с инструкциями по выполнению лабораторных химических опытов по получению и собиранию газообразных веществ (аммиака и углекислого газа)
2.5	проводить реакции, подтверждающие качественный состав различных веществ: распознавать опытным путём хлорид-, бромид, иодид, карбонат, фосфат, силикат, сульфат, гидроксиды, катионы аммония,



	ионы изученных металлов, присутствующие в водных растворах неорганических веществ
3	По теме: «Химия и окружающая среда»
3.1	раскрывать смысл основных химических понятий: ПДК вещества; коррозия металлов
3.2	применять основные операции мыслительной деятельности – анализ и синтез, сравнение, обобщение, систематизацию, выявление причинно-следственных связей – для изучения свойств веществ и химических реакций; естественнонаучные методы познания – наблюдение, измерение, моделирование, эксперимент (реальный и мысленный)

## ПРОВЕРЯЕМЫЕ ЭЛЕМЕНТЫ СОДЕРЖАНИЯ

### 8 КЛАСС

Код	Проверяемый элемент содержания
1	Первоначальные химические понятия
1.1	Предмет химии. Роль химии в жизни человека. Химия в системе наук. Тела и вещества. Физические свойства веществ. Агрегатное состояние веществ
1.2	Понятие о методах познания в химии. Чистые вещества и смеси. Способы разделения смесей
1.3	Атомы и молекулы. Химические элементы. Символы химических элементов. Простые и сложные вещества. Атомно-молекулярное учение
1.4	Химическая формула. Валентность атомов химических элементов. Закон постоянства состава веществ. Относительная атомная масса. Относительная молекулярная масса. Массовая доля химического элемента в соединении
1.5	Количество вещества. Моль. Молярная масса. Взаимосвязь количества, массы и числа структурных единиц вещества. Расчёты по формулам химических соединений
1.6	Физические и химические явления. Химическая реакция и её признаки. Закон сохранения массы веществ. Химические уравнения. Классификация химических реакций (соединения, разложения, замещения, обмена)
1.7	Химический эксперимент: знакомство с химической посудой, с правилами работы в лаборатории и приёмами обращения с лабораторным оборудованием, изучение и описание физических свойств образцов неорганических веществ, наблюдение физических (плавление воска, таяние льда, растирание сахара в ступке, кипение и конденсация воды) и химических (горение свечи, прокаливание медной проволоки, взаимодействие мела с кислотой) явлений, наблюдение и описание признаков протекания химических реакций (разложение сахара, взаимодействие серной кислоты с хлоридом бария, разложение гидроксида меди(II) при нагревании, взаимодействие железа с

	раствором соли меди(II), изучение способов разделения смесей (с помощью магнита, фильтрация, выпаривание, дистилляция, хроматография), проведение очистки поваренной соли, наблюдение и описание результатов проведения опыта, иллюстрирующего закон сохранения массы, создание моделей молекул (шаростержневых)
2	Важнейшие представители неорганических веществ
2.1	Воздух – смесь газов. Состав воздуха. Кислород – элемент и простое вещество. Нахождение кислорода в природе, физические и химические свойства (реакции горения). Оксиды. Применение кислорода. Способы получения кислорода в лаборатории и промышленности. Круговорот кислорода в природе. Озон – аллотропная модификация кислорода
2.2	Тепловой эффект химической реакции, термохимические уравнения, экзо- и эндотермические реакции. Топливо: уголь и метан. Загрязнение воздуха, усиление парникового эффекта, разрушение озонового слоя
2.3	Водород – элемент и простое вещество. Нахождение водорода в природе, физические и химические свойства, применение, способы получения. Кислоты и соли
2.4	Молярный объём газов. Расчёты по химическим уравнениям
2.5	Физические свойства воды. Вода как растворитель. Растворы. Насыщенные и ненасыщенные растворы. Растворимость веществ в воде. Массовая доля вещества в растворе. Химические свойства воды. Основания. Роль растворов в природе и в жизни человека. Круговорот воды в природе. Загрязнение природных вод. Охрана и очистка природных вод
2.6	Классификация неорганических соединений. Оксиды. Классификация оксидов: солеобразующие (основные, кислотные, амфотерные) и несолеобразующие. Номенклатура оксидов. Физические и химические свойства оксидов. Получение оксидов
2.7	Основания. Классификация оснований: щёлочи и нерастворимые основания. Номенклатура оснований. Физические и химические свойства оснований. Получение оснований
2.8	Кислоты. Классификация кислот. Номенклатура кислот. Физические и химические свойства кислот. Ряд активности металлов Н.Н. Бекетова. Получение кислот
2.9	Соли. Номенклатура солей. Физические и химические свойства солей. Получение солей
2.10	Генетическая связь между классами неорганических соединений
2.11	Химический эксперимент: качественное определение содержания кислорода в воздухе, получение, собирание, распознавание и изучение свойств кислорода, наблюдение взаимодействия веществ с кислородом и условия возникновения и прекращения горения (пожара), ознакомление с образцами оксидов и описание их свойств, получение, собирание, распознавание и изучение свойств водорода (горение), взаимодействие водорода с оксидом меди(II) (возможно использование видеоматериалов), наблюдение образцов веществ количеством 1

	моль, исследование особенностей растворения веществ с различной растворимостью, приготовление растворов с определённой массовой долей растворённого вещества, взаимодействие воды с металлами (натрием и кальцием) (возможно использование видеоматериалов), определение растворов кислот и щелочей с помощью индикаторов, исследование образцов неорганических веществ различных классов, наблюдение изменения окраски индикаторов в растворах кислот и щелочей, изучение взаимодействия оксида меди(II) с раствором серной кислоты, кислот с металлами, реакций нейтрализации, получение нерастворимых оснований, вытеснение одного металла другим из раствора соли, решение экспериментальных задач по теме «Важнейшие классы неорганических соединений»
3	Периодический закон и Периодическая система химических элементов Д.И. Менделеева. Строение атомов. Химическая связь. Окислительно-восстановительные реакции
3.1	Первые попытки классификации химических элементов. Понятие о группах сходных элементов (щелочные и щелочноземельные металлы, галогены, инертные газы). Элементы, которые образуют амфотерные оксиды и гидроксиды
3.2	Периодический закон. Периодическая система химических элементов Д.И. Менделеева. Короткопериодная и длиннопериодная формы Периодической системы химических элементов Д.И. Менделеева. Периоды и группы. Физический смысл порядкового номера, номеров периода и группы элемента
3.3	Строение атомов. Состав атомных ядер. Изотопы. Электроны. Строение электронных оболочек атомов первых 20 химических элементов Периодической системы Д.И. Менделеева. Характеристика химического элемента по его положению в Периодической системе Д.И. Менделеева
3.4	Закономерности изменения радиуса атомов химических элементов, металлических и неметаллических свойств по группам и периодам. Значение Периодического закона и Периодической системы химических элементов для развития науки и практики. Д.И. Менделеев – учёный и гражданин
3.5	Химическая связь. Ковалентная (полярная и неполярная) связь. Электроотрицательность химических элементов. Ионная связь
3.6	Степень окисления. Окислительно-восстановительные реакции. Процессы окисления и восстановления. Окислители и восстановители
3.7	Химический эксперимент: изучение образцов веществ металлов и неметаллов, взаимодействие гидроксида цинка с растворами кислот и щелочей, проведение опытов, иллюстрирующих примеры окислительно-восстановительных реакций (горение, реакции разложения, соединения)

## 9 КЛАСС

Код	Проверяемый элемент содержания
-----	--------------------------------

1	Вещество и химическая реакция. Повторение
1.1	Периодический закон. Периодическая система химических элементов Д.И. Менделеева. Строение атомов. Закономерности в изменении свойств химических элементов первых трёх периодов, калия, кальция и их соединений в соответствии с положением элементов в Периодической системе и строением их атомов
1.2	Строение вещества: виды химической связи. Типы кристаллических решёток, зависимость свойств вещества от типа кристаллической решётки и вида химической связи. Классификация и номенклатура неорганических веществ (международная и тривиальная). Химические свойства веществ, относящихся к различным классам неорганических соединений, генетическая связь неорганических веществ
1.3	Классификация химических реакций по различным признакам (по числу и составу участвующих в реакции веществ, по тепловому эффекту, по изменению степеней окисления химических элементов, по обратимости, по участию катализатора). Экзо- и эндотермические реакции, термохимические уравнения. Понятие о скорости химической реакции
1.4	Понятие об обратимых и необратимых химических реакциях. Понятие о гомогенных и гетерогенных реакциях. Понятие о химическом равновесии. Факторы, влияющие на скорость химической реакции и положение химического равновесия
1.5	Окислительно-восстановительные реакции, электронный баланс окислительно-восстановительной реакции. Составление уравнений окислительно-восстановительных реакций с использованием метода электронного баланса
1.6	Теория электролитической диссоциации. Электролиты и неэлектролиты. Катионы, анионы. Механизм диссоциации веществ с различными видами химической связи. Степень диссоциации. Сильные и слабые электролиты. Реакции ионного обмена. Условия протекания реакций ионного обмена, полные и сокращённые ионные уравнения реакций. Свойства кислот, оснований и солей в свете представлений об электролитической диссоциации. Качественные реакции на ионы. Понятие о гидролизе солей
1.7	Химический эксперимент: ознакомление с моделями кристаллических решёток неорганических веществ – металлов и неметаллов (графита и алмаза), сложных веществ (хлорида натрия); исследование зависимости скорости химической реакции от воздействия различных факторов; исследование электропроводности растворов веществ, процесса диссоциации кислот, щелочей и солей (возможно использование видеоматериалов); проведение опытов, иллюстрирующих признаки протекания реакций ионного обмена (образование осадка, выделение газа, образование воды); опытов, иллюстрирующих примеры окислительно-восстановительных реакций (горение, реакции разложения, соединения); распознавание неорганических веществ с помощью качественных реакций на ионы; решение экспериментальных задач
2	Неметаллы и их соединения

2.1	Общая характеристика галогенов. Особенности строения атомов, характерные степени окисления. Строение и физические свойства простых веществ – галогенов. Химические свойства на примере хлора (взаимодействие с металлами, неметаллами, щелочами). Хлороводород. Соляная кислота, химические свойства, получение, применение. Действие хлора и хлороводорода на организм человека. Важнейшие хлориды и их нахождение в природе
2.2	Общая характеристика элементов VIA-группы. Особенности строения атомов, характерные степени окисления. Строение и физические свойства простых веществ – кислорода и серы. Аллотропные модификации кислорода и серы. Химические свойства серы. Сероводород, строение, физические и химические свойства. Оксиды серы как представители кислотных оксидов. Серная кислота, физические и химические свойства (общие как представителя класса кислот и специфические). Химические реакции, лежащие в основе промышленного способа получения серной кислоты. Применение. Соли серной кислоты, качественная реакция на сульфат-ион. Нахождение серы и её соединений в природе. Химическое загрязнение окружающей среды соединениями серы (кислотные дожди, загрязнение воздуха и водоёмов), способы его предотвращения
2.3	Общая характеристика элементов VA-группы. Особенности строения атомов, характерные степени окисления. Азот, распространение в природе, физические и химические свойства. Круговорот азота в природе. Аммиак, его физические и химические свойства, получение и применение. Соли аммония, их физические и химические свойства, применение. Качественная реакция на ионы аммония. Азотная кислота, её получение, физические и химические свойства (общие как представителя класса кислот и специфические). Использование нитратов и солей аммония в качестве минеральных удобрений. Химическое загрязнение окружающей среды соединениями азота (кислотные дожди, загрязнение воздуха, почвы и водоёмов)
2.4	Фосфор, аллотропные модификации фосфора, физические и химические свойства. Оксид фосфора(V) и фосфорная кислота, физические и химические свойства, получение. Использование фосфатов в качестве минеральных удобрений
2.5	Общая характеристика элементов IVA-группы. Особенности строения атомов, характерные степени окисления. Углерод, аллотропные модификации, распространение в природе, физические и химические свойства. Адсорбция. Круговорот углерода в природе. Оксиды углерода, их физические и химические свойства, действие на живые организмы, получение и применение. Экологические проблемы, связанные с оксидом углерода(IV); гипотеза глобального потепления климата; парниковый эффект. Угольная кислота и её соли, их физические и химические свойства, получение и применение. Качественная реакция на карбонат-ионы. Использование карбонатов в быту, медицине, промышленности и сельском хозяйстве
2.6	Первоначальные понятия об органических веществах как о соединениях углерода (метан, этан, этилен, ацетилен, этанол, глицерин, уксусная кислота). Их

	состав и химическое строение. Понятие о биологически важных веществах: жирах, белках, углеводах – и их роли в жизни человека. Материальное единство органических и неорганических соединений
2.7	Кремний, его физические и химические свойства, получение и применение. Соединения кремния в природе. Общие представления об оксиде кремния(IV) и кремниевой кислоте. Силикаты, их использование в быту, медицине, промышленности. Важнейшие строительные материалы: керамика, стекло, цемент, бетон, железобетон. Проблемы безопасного использования строительных материалов в повседневной жизни
2.8	Химический эксперимент: изучение образцов неорганических веществ, свойств соляной кислоты; проведение качественных реакций на хлорид-ионы и наблюдение признаков их протекания; опыты, отражающие физические и химические свойства галогенов и их соединений (возможно использование видеоматериалов); ознакомление с образцами хлоридов (галогенидов); ознакомление с образцами серы и её соединениями (возможно использование видеоматериалов); наблюдение процесса обугливания сахара под действием концентрированной серной кислоты; изучение химических свойств разбавленной серной кислоты, проведение качественной реакции на сульфат-ион и наблюдение признака её протекания; ознакомление с физическими свойствами азота, фосфора и их соединений (возможно использование видеоматериалов), образцами азотных и фосфорных удобрений; получение, собирание, распознавание и изучение свойств аммиака; проведение качественных реакций на ион аммония и фосфат-ион и изучение признаков их протекания, взаимодействие концентрированной азотной кислоты с медью (возможно использование видеоматериалов); изучение моделей кристаллических решёток алмаза, графита, фуллерена; ознакомление с процессом адсорбции растворённых веществ активированным углём и устройством противогаса; получение, собирание, распознавание и изучение свойств углекислого газа; проведение качественных реакций на карбонат- и силикат-ионы и изучение признаков их протекания; ознакомление с продукцией силикатной промышленности; решение экспериментальных задач по теме «Важнейшие неметаллы и их соединения»
3	Металлы и их соединения
3.1	Общая характеристика химических элементов – металлов на основании их положения в Периодической системе химических элементов Д.И. Менделеева и строения атомов. Строение металлов. Металлическая связь и металлическая кристаллическая решётка. Электрохимический ряд напряжений металлов
3.2	Физические и химические свойства металлов. Общие способы получения металлов. Понятие о коррозии металлов, основные способы защиты их от коррозии. Сплавы (сталь, чугун, дюралюминий, бронза) и их применение в быту и промышленности
3.3	Щелочные металлы: положение в Периодической системе химических элементов Д.И. Менделеева; строение их атомов; нахождение в природе.

	Физические и химические свойства (на примере натрия и калия). Оксиды и гидроксиды натрия и калия. Применение щелочных металлов и их соединений
3.4	Щелочноземельные металлы магний и кальций: положение в Периодической системе химических элементов Д.И. Менделеева; строение их атомов; нахождение в природе. Физические и химические свойства магния и кальция. Важнейшие соединения кальция (оксид, гидроксид, соли). Жёсткость воды и способы её устранения
3.5	Алюминий: положение в Периодической системе химических элементов Д.И. Менделеева; строение атома; нахождение в природе. Физические и химические свойства алюминия. Амфотерные свойства оксида и гидроксида алюминия
3.6	Железо: положение в Периодической системе химических элементов Д.И. Менделеева; строение атома; нахождение в природе. Физические и химические свойства железа. Оксиды, гидроксиды и соли железа(II) и железа(III), их состав, свойства и получение
3.7	Химический эксперимент: ознакомление с образцами металлов и сплавов, их физическими свойствами; изучение результатов коррозии металлов (возможно использование видеоматериалов), особенностей взаимодействия оксида кальция и натрия с водой (возможно использование видеоматериалов); исследование свойств жёсткой воды; процесса горения железа в кислороде (возможно использование видеоматериалов); признаков протекания качественных реакций на ионы (магния, кальция, алюминия, цинка, железа(II) и железа(III), меди(II); наблюдение и описание процессов окрашивания пламени ионами натрия, калия и кальция (возможно использование видеоматериалов); исследование амфотерных свойств гидроксида алюминия и гидроксида цинка; решение экспериментальных задач по теме «Важнейшие металлы и их соединения»
4	Химия и окружающая среда
4.1	Новые материалы и технологии. Вещества и материалы в повседневной жизни человека. Химия и здоровье. Безопасное использование веществ и химических реакций в быту. Первая помощь при химических ожогах и отравлениях
4.2	Основы экологической грамотности. Химическое загрязнение окружающей среды ПДК. Роль химии в решении экологических проблем. Природные источники углеводородов (уголь, природный газ, нефть), продукты их переработки, их роль в быту и промышленности
4.3	Химический эксперимент: изучение образцов материалов (стекло, сплавы металлов, полимерные материалы)

**ПРОВЕРЯЕМЫЕ НА ОГЭ ПО ХИМИИ ТРЕБОВАНИЯ К РЕЗУЛЬТАТАМ ОСВОЕНИЯ ОСНОВНОЙ ОБРАЗОВАТЕЛЬНОЙ ПРОГРАММЫ ОСНОВНОГО ОБЩЕГО ОБРАЗОВАНИЯ**

Код проверяемого требования	Проверяемые требования к предметным результатам базового уровня освоения основной образовательной программы основного общего образования на основе ФГОС
1	Представление:
1.1	о познаваемости явлений природы, понимание объективной значимости основ химической науки как области современного естествознания, компонента общей культуры и практической деятельности человека в условиях современного общества; понимание места химии среди других естественных наук
1.2	о научных методах познания, в том числе экспериментальных и теоретических методах исследования веществ и изучения химических реакций; умение использовать модели для объяснения строения атомов и молекул
1.3	о сферах профессиональной деятельности, связанных с химией и современными технологиями, основанными на достижениях химической науки, что позволит обучающимся рассматривать химию как сферу своей будущей профессиональной деятельности и сделать осознанный выбор химии как профильного предмета при переходе на уровень среднего общего образования
2	Владение системой химических знаний и умение применять систему химических знаний, которая включает:
2.1	важнейшие химические понятия: химический элемент, атом, молекула, вещество, простое и сложное вещество, однородная и неоднородная смесь, относительные атомная и молекулярная массы, количество вещества, моль, молярная масса, молярный объём, оксид, кислота, основание, соль (средняя), химическая реакция, реакции соединения, реакции разложения, реакции замещения, реакции обмена, тепловой эффект реакции, экзо- и эндотермические реакции, раствор, массовая доля химического элемента в соединении, массовая доля и процентная концентрация вещества в растворе, ядро атома, электронный слой атома, атомная орбиталь, радиус атома, валентность, степень окисления, химическая связь, электроотрицательность, полярная и неполярная ковалентная связь, ионная связь, металлическая связь, кристаллическая решётка (атомная, ионная, металлическая, молекулярная), ион, катион, анион, электролит и неэлектролит, электролитическая диссоциация, реакции ионного обмена, окислительно-восстановительные реакции, окислитель и восстановитель, окисление и восстановление, электролиз, химическое равновесие, обратимые и необратимые реакции, скорость химической реакции, катализатор, ПДК, коррозия металлов, сплавы
2.2	основополагающие законы химии: закон сохранения массы, периодический закон Д.И. Менделеева, закон постоянства состава, закон Авогадро



2.3	теории химии: атомно-молекулярная теория, теория электролитической диссоциации
3	Владение основами химической грамотности, включающей:
3.1	умение правильно использовать изученные вещества и материалы (в том числе минеральные удобрения, металлы и сплавы, продукты переработки природных источников углеводородов (угля, природного газа, нефти) в быту, сельском хозяйстве, на производстве и понимание значения жиров, белков, углеводов для организма человека; умение прогнозировать влияние веществ и химических процессов на организм человека и окружающую природную среду
3.2	умение интегрировать химические знания со знаниями других учебных предметов
3.3	наличие опыта работы с различными источниками информации по химии (научная и научно-популярная литература, словари, справочники, интернет-ресурсы)
3.4	умение объективно оценивать информацию о веществах, их превращениях и практическом применении и умение использовать её для решения учебно-познавательных задач
4	Владение основами понятийного аппарата и символического языка химии для составления формул неорганических веществ, уравнений химических реакций; основами химической номенклатуры (IUPAC и тривиальной)
5	Умение объяснять связь положения элемента в Периодической системе с числовыми характеристиками строения атомов химических элементов (состав и заряд ядра, общее число электронов), распределением электронов по энергетическим уровням атомов первых трёх периодов, калия и кальция
6	Представление о периодической зависимости свойств химических элементов (радиус атома, электроотрицательность), простых и сложных веществ от положения элементов в Периодической системе (в малых периодах и главных подгруппах) и электронного строения атома
7	Умение классифицировать:
7.1	химические элементы
7.2	неорганические вещества
7.3	химические реакции
8	Умение определять:
8.1	валентность и степень окисления химических элементов, заряд иона
8.2	вид химической связи и тип кристаллической структуры в соединениях
8.3	характер среды в водных растворах веществ (кислот, оснований)
8.4	окислитель и восстановитель
9	Умение характеризовать физические и химические свойства:

9.1	простых веществ (кислород, озон, водород, графит, алмаз, кремний, азот, фосфор, сера, хлор, натрий, калий, магний, кальций, алюминий, железо)
9.2	сложных веществ, в том числе их водных растворов (вода, аммиак, хлороводород, сероводород, оксиды и гидроксиды металлов I–IIА групп, алюминия, меди (II), цинка, железа (II и III), оксиды углерода (II и IV), кремния (IV), азота и фосфора (III и V), серы (IV и VI), сернистая, серная, азотистая, азотная, фосфорная, угольная, кремниевая кислота и их соли)
9.3	прогнозировать и характеризовать свойства веществ в зависимости от их состава и строения, применение веществ в зависимости от их свойств, возможность протекания химических превращений в различных условиях
10	Умение составлять молекулярные и ионные уравнения реакций, в том числе:
10.1	реакций ионного обмена
10.2	окислительно-восстановительных реакций
10.3	иллюстрирующих химические свойства изученных классов (групп) неорганических веществ
10.4	подтверждающих генетическую взаимосвязь между ними
11	Умение вычислять (проводить расчёты):
11.1	относительную молекулярную и молярную массы веществ, массовую долю химического элемента в соединении
11.2	массовую долю вещества в растворе,
11.3	количество вещества и его массу, объем газов
11.4	по уравнениям химических реакций и находить количество вещества, объём и массу реагентов или продуктов реакции
12	Владение (знание основ):
12.1	основными методами научного познания (наблюдение, измерение, эксперимент, моделирование) при изучении веществ и химических явлений; умение сформулировать проблему и предложить пути её решения
12.2	безопасной работы с химическими веществами, химической посудой и лабораторным оборудованием
12.3	правилами безопасного обращения с веществами, используемыми в повседневной жизни, правилами поведения в целях сбережения здоровья и окружающей природной среды; понимание вреда (опасности) воздействия на живые организмы определённых веществ, способов уменьшения и предотвращения их вредного воздействия
13	Наличие практических навыков планирования и осуществления следующих химических экспериментов:

13.1	изучение и описание физических свойств веществ; ознакомление с физическими и химическими явлениями; опыты, иллюстрирующие признаки протекания химических реакций
13.2	изучение способов разделения смесей
13.3	получение кислорода и изучение его свойств; получение водорода и изучение его свойств; получение углекислого газа и изучение его свойств; получение аммиака и изучение его свойств
13.4	приготовление растворов с определённой массовой долей растворённого вещества
13.5	применение индикаторов (лакмуса, метилоранжа и фенолфталеина) для определения характера среды в растворах кислот и щелочей
13.6	исследование и описание свойств неорганических веществ различных классов; изучение взаимодействия кислот с металлами, оксидами металлов, растворимыми и нерастворимыми основаниями, солями; получение нерастворимых оснований; вытеснение одного металла другим из раствора соли; исследование амфотерных свойств гидроксидов алюминия и цинка
13.7	решение экспериментальных задач по темам: «Основные классы неорганических соединений»; «Электролитическая диссоциация»; «Важнейшие неметаллы и их соединения»; «Важнейшие металлы и их соединения»
13.8	химические эксперименты, иллюстрирующие признаки протекания реакций ионного обмена; качественные реакции на присутствующие в водных растворах ионы: хлорид-, бромид-, иодид-, сульфат-, фосфат-, карбонат-, силикат-анионы, гидроксид-ионы, катионы аммония, магния, кальция, алюминия, железа (2+) и железа (3+), меди (2+), цинка
14	Умение:
14.1	представлять результаты эксперимента в форме выводов, доказательств, графиков и таблиц и выявлять эмпирические закономерности
14.2	устанавливать связи между реально наблюдаемыми химическими явлениями и процессами, происходящими в макро- и микромире, объяснять причины многообразия веществ

## ПЕРЕЧЕНЬ ЭЛЕМЕНТОВ СОДЕРЖАНИЯ, ПРОВЕРЯЕМЫХ НА ОСНОВНОМ ГОСУДАРСТВЕННОМ ЭКЗАМЕНЕ ПО ХИМИИ

Код	Проверяемый элемент содержания
1	Первоначальные химические понятия
1.1	Чистые вещества и смеси. Способы разделения смесей

1.2	Атомы и молекулы. Химические элементы. Символы химических элементов. Простые и сложные вещества.
1.3	Химическая формула. Валентность атомов химических элементов. Степень окисления
1.4	Закон постоянства состава веществ. Относительная атомная масса. Относительная молекулярная масса. Массовая доля химического элемента в соединении
1.5	Количество вещества. Моль. Молярная масса. Молярный объём газов. Взаимосвязь количества, массы и числа структурных единиц вещества
1.6	Физические и химические явления. Химическая реакция и её признаки. Закон сохранения массы веществ. Химические уравнения
2	Периодический закон и Периодическая система химических элементов Д.И. Менделеева. Строение атомов
2.1	Периодический закон. Периодическая система химических элементов Д.И. Менделеева. Периоды и группы. Физический смысл порядкового номера, номеров периода и группы элемента
2.2	Строение атомов. Состав атомных ядер. Изотопы. Электроны. Строение электронных оболочек атомов первых 20 химических элементов Периодической системы Д.И. Менделеева
2.3	Закономерности в изменении свойств химических элементов первых трёх периодов, калия, кальция (радиуса атомов, электроотрицательности, металлических и неметаллических свойств) и их соединений в соответствии с положением элементов в Периодической системе и строением их атомов
3	Строение вещества
3.1	Химическая связь. Ковалентная (полярная и неполярная) связь. Электроотрицательность химических элементов. Ионная связь. Металлическая связь
3.2	Типы кристаллических решёток (атомная, ионная, металлическая), зависимость свойств вещества от типа кристаллической решётки и вида химической связи
4	Важнейшие представители неорганических веществ. Неметаллы и их соединения. Металлы и их соединения
4.1	Классификация и номенклатура неорганических соединений: оксидов (солеобразующие: основные, кислотные, амфотерные) и несолеобразующие; оснований (щёлочи и нерастворимые основания); кислот (кислородсодержащие и бескислородные, одноосновные и многоосновные); солей (средних и кислых)
4.2	Физические и химические свойства простых веществ-неметаллов: водорода, хлора, кислорода, серы, азота, фосфора, углерода, кремния
4.3	Физические и химические свойства простых веществ-металлов: лития, натрия, калия, магния и кальция, алюминия, железа. Электрохимический ряд напряжений металлов
4.4	Физические и химические свойства водородных соединений неметаллов: хлороводорода, сероводорода, аммиака

4.5	Физические и химические свойства оксидов неметаллов: серы (IV, VI), азота(II, IV, V), фосфора(III, V), углерода(II, IV), кремния(IV). Получение оксидов неметаллов
4.6	Химические свойства оксидов: металлов IA–IIIA групп, цинка, меди(II) и железа(II, III). Получение оксидов металлов
4.7	Химические свойства оснований и амфотерных гидроксидов (на примере гидроксидов алюминия, железа, цинка). Получение оснований и амфотерных гидроксидов
4.8	Общие химические свойства кислот: хлороводородной, сероводородной, сернистой, серной, азотной, фосфорной, кремниевой, угольной. Особые химические свойства концентрированной серной и азотной кислот. Получение кислот
4.9	Общие химические свойства средних солей. Получение солей
4.10	Получение, собирание, распознавание водорода, кислорода, аммиака, углекислого газа в лаборатории
4.11	Получение аммиака, серной и азотной кислот в промышленности. Общие способы получения металлов
4.12	Генетическая связь между классами неорганических соединений
5	Химические реакции
5.1	Классификация химических реакций по различным признакам: по числу и составу участвующих в реакции веществ, по тепловому эффекту, по изменению степеней окисления химических элементов
5.2	Тепловой эффект химической реакции, термохимические уравнения. Экзо- и эндотермические реакции. Термохимические уравнения
5.3	Окислительно-восстановительные реакции. Окислители и восстановители. Процессы окисления и восстановления. Электронный баланс окислительно-восстановительной реакции
5.4	Теория электролитической диссоциации. Катионы, анионы. Электролиты и неэлектролиты. Сильные и слабые электролиты. Степень диссоциации
5.5	Реакции ионного обмена. Условия протекания реакций ионного обмена, полные и сокращённые ионные уравнения реакций
6	Химия и окружающая среда
6.1	Вещества и материалы в повседневной жизни человека. Безопасное использование веществ и химических реакций в лаборатории и быту. Первая помощь при химических ожогах и отравлениях
6.2	Химическое загрязнение окружающей среды (кислотные дожди, загрязнение почвы, воздуха и водоёмов), способы его предотвращения. Предельная допустимая концентрация веществ (ПДК). Роль химии в решении экологических проблем. Усиление парникового эффекта, разрушение озонового слоя
6.3	Применение серы, азота, фосфора, углерода, кремния и их соединений в быту, медицине, промышленности и сельском хозяйстве. Применение металлов и сплавов (сталь, чугун, дюралюминий, бронза) в быту и промышленности их

	соединений. Понятие о коррозии металлов, основные способы защиты их от коррозии
6.4	Природные источники углеводородов (уголь, природный газ, нефть), продукты их переработки (бензин), их роль в быту и промышленности
6.5	Первоначальные понятия об органических веществах как о соединениях углерода (метан, этан, этилен, ацетилен, этанол, глицерин, уксусная кислота). Понятие о биологически важных веществах: жирах, белках, углеводах – и их роли в жизни человека
7	Расчёты:
7.1	по формулам химических соединений
7.2	массы (массовой) доли растворённого вещества в растворе
7.3	по химическим уравнениям

#### **2.1.14. РАБОЧАЯ ПРОГРАММА УЧЕБНОГО ПРЕДМЕТА «ФИЗИКА» (базовый уровень).**

Рабочая программа по учебному предмету «Физика» (базовый уровень) (далее соответственно – программа по физике, физика) включает пояснительную записку, содержание обучения, планируемые результаты освоения программы по физике, тематическое планирование, перечень (кодификатор) распределенных по классам проверяемых требований к результатам освоения основной образовательной программы основного общего образования и элементов содержания по физике, перечень (кодификатор) проверяемых требований к результатам освоения основной образовательной программы основного общего образования и элементов содержания по физике.

##### **1. Пояснительная записка.**

Программа по физике на уровне основного общего образования составлена на основе положений и требований к результатам освоения на базовом уровне основной образовательной программы, представленных в ФГОС ООО, а также с учетом федеральной рабочей программы воспитания и концепции преподавания учебного предмета «Физика».

Содержание программы по физике направлено на формирование естественнонаучной грамотности обучающихся и организацию изучения физики на деятельностной основе. В программе по физике учитываются возможности учебного предмета в реализации требований ФГОС ООО к планируемым личностным и метапредметным результатам обучения, а также межпредметные связи естественнонаучных учебных предметов на уровне основного общего образования.

Программа по физике устанавливает распределение учебного материала по годам обучения (по классам), предлагает примерную последовательность изучения тем, основанную на логике развития предметного содержания и учете возрастных особенностей обучающихся.

Программа по физике разработана с целью оказания методической помощи учителю в создании рабочей программы по учебному предмету.

Физика является системообразующим для естественнонаучных учебных предметов, поскольку физические законы лежат в основе процессов и явлений, изучаемых химией, биологией, астрономией и физической географией, вносит вклад в естественнонаучную картину мира,

предоставляет наиболее ясные образцы применения научного метода познания, то есть способа получения достоверных знаний о мире.

Одна из главных задач физического образования в структуре общего образования состоит в формировании естественнонаучной грамотности и интереса к науке у обучающихся.

Изучение физики на базовом уровне предполагает овладение следующими компетентностями, характеризующими естественнонаучную грамотность:

научно объяснять явления,  
оценивать и понимать особенности научного исследования;  
интерпретировать данные и использовать научные доказательства  
для получения выводов».

Цели изучения физики на уровне основного общего образования определены в концепции преподавания учебного предмета «Физика» в образовательных организациях Российской Федерации, реализующих основные общеобразовательные программы.

Цели изучения физики:

приобретение интереса и стремления обучающихся к научному изучению природы, развитие их интеллектуальных и творческих способностей;

развитие представлений о научном методе познания и формирование исследовательского отношения к окружающим явлениям;

формирование научного мировоззрения как результата изучения основ строения материи и фундаментальных законов физики;

формирование представлений о роли физики для развития других естественных наук, техники и технологий;

развитие представлений о возможных сферах будущей профессиональной деятельности, связанной с физикой, подготовка к дальнейшему обучению в этом направлении.

Достижение этих целей программы по физике на уровне основного общего образования обеспечивается решением следующих задач:

приобретение знаний о дискретном строении вещества, о механических, тепловых, электрических, магнитных и квантовых явлениях;

приобретение умений описывать и объяснять физические явления с использованием полученных знаний;

освоение методов решения простейших расчетных задач с использованием физических моделей, творческих и практикоориентированных задач;

развитие умений наблюдать природные явления и выполнять опыты, лабораторные работы и экспериментальные исследования с использованием измерительных приборов;

освоение приемов работы с информацией физического содержания, включая информацию о современных достижениях физики, анализ и критическое оценивание информации;

знакомство со сферами профессиональной деятельности, связанными с физикой, и современными технологиями, основанными на достижениях физической науки.

Общее число часов, рекомендованных для изучения физики на базовом уровне, – 238 часов: в 7 классе – 68 часов (2 часа в неделю), в 8 классе – 68 часов (2 часа в неделю), в 9 классе – 102 часа (3 часа в неделю).

Предлагаемый в программе по физике перечень лабораторных работ и опытов является рекомендательным, учитель делает выбор при проведении лабораторных работ и опытов с учетом индивидуальных особенностей обучающихся, списка экспериментальных заданий, предлагаемых в рамках основного государственного экзамена по физике.

## **2. Содержание учебного предмета «Физика»**

Содержание обучения в 7 классе.

Физика и её роль в познании окружающего мира.

Физика - наука о природе. Явления природы. Физические явления: механические, тепловые, электрические, магнитные, световые, звуковые.

Физические величины. Измерение физических величин. Физические приборы. Погрешность измерений Международная система единиц.

Как физика и другие естественные науки изучают природу. Естественно-научный метод познания: наблюдение, постановка научного вопроса, выдвижение гипотез, эксперимент по проверке гипотез, объяснение наблюдаемого явления. Описание физических явлений с помощью моделей.

Демонстрации.

Механические, тепловые, электрические, магнитные, световые явления.

Физические приборы и процедура прямых измерений аналоговым и цифровым прибором.

Лабораторные работы и опыты.

Определение цены деления шкалы измерительного прибора.

Измерение расстояний.

Измерение объёма жидкости и твёрдого тела.

Определение размеров малых тел.

Измерение температуры при помощи жидкостного термометра и датчика температуры.

Проведение исследования по проверке гипотезы: дальность полёта шарика, пущенного горизонтально, тем больше, чем больше высота пуска.

Первоначальные сведения о строении вещества.

Строение вещества: атомы и молекулы, их размеры. Опыты, доказывающие дискретное строение вещества.

Движение частиц вещества. Связь скорости движения частиц с температурой. Броуновское движение, диффузия. Взаимодействие частиц вещества: притяжение и отталкивание.

Агрегатные состояния вещества: строение газов, жидкостей и твёрдых (кристаллических) тел. Взаимосвязь между свойствами веществ в разных агрегатных состояниях и их атомно-молекулярным строением. Особенности агрегатных состояний воды.

Демонстрации.

Наблюдение броуновского движения.

Наблюдение диффузии.

Наблюдение явлений, объясняющихся притяжением или отталкиванием частиц вещества.

Лабораторные работы и опыты.

Оценка диаметра атома методом рядов (с использованием фотографий).

Опыты по наблюдению теплового расширения газов.

Опыты по обнаружению действия сил молекулярного притяжения.

Движение и взаимодействие тел.

Механическое движение. Равномерное и неравномерное движение. Скорость. Средняя скорость при неравномерном движении. Расчёт пути и времени движения.

Явление инерции. Закон инерции. Взаимодействие тел как причина изменения скорости движения тел. Масса как мера инертности тела. Плотность вещества. Связь плотности с количеством молекул в единице объёма вещества.

Сила как характеристика взаимодействия тел. Сила упругости и закон Гука. Измерение



силы с помощью динамометра. Явление тяготения и сила тяжести. Сила тяжести на других планетах. Вес тела. Невесомость. Сложение сил, направленных по одной прямой. Равнодействующая сил. Сила трения. Трение скольжения и трение покоя. Трение в природе и технике.

Демонстрации.

Наблюдение механического движения тела.

Измерение скорости прямолинейного движения.

Наблюдение явления инерции.

Наблюдение изменения скорости при взаимодействии тел.

Сравнение масс по взаимодействию тел.

Сложение сил, направленных по одной прямой.

Лабораторные работы и опыты.

Определение скорости равномерного движения (шарика в жидкости, модели электрического автомобиля и так далее).

Определение средней скорости скольжения бруска или шарика по наклонной плоскости.

Определение плотности твёрдого тела.

Опыты, демонстрирующие зависимость растяжения (деформации) пружины от приложенной силы.

Опыты, демонстрирующие зависимость силы трения скольжения от веса тела и характера соприкасающихся поверхностей.

Давление твёрдых тел, жидкостей и газов.

Давление. Способы уменьшения и увеличения давления. Давление газа. Зависимость давления газа от объёма, температуры. Передача давления твёрдыми телами, жидкостями и газами. Закон Паскаля. Пневматические машины. Зависимость давления жидкости от глубины. Гидростатический парадокс. Сообщающиеся сосуды. Гидравлические механизмы.

Атмосфера Земли и атмосферное давление. Причины существования воздушной оболочки Земли. Опыт Торричелли. Измерение атмосферного давления. Зависимость атмосферного давления от высоты над уровнем моря. Приборы для измерения атмосферного давления.

Действие жидкости и газа на погружённое в них тело. Выталкивающая (архимедова) сила. Закон Архимеда. Плавание тел. Воздухоплавание.

Демонстрации.

Зависимость давления газа от температуры.

Передача давления жидкостью и газом.

Сообщающиеся сосуды.

Гидравлический пресс.

Проявление действия атмосферного давления.

Зависимость выталкивающей силы от объёма погружённой части тела и плотности жидкости.

Равенство выталкивающей силы весу вытесненной жидкости.

Условие плавания тел: плавание или погружение тел в зависимости от соотношения плотностей тела и жидкости.

Лабораторные работы и опыты.

Исследование зависимости веса тела в воде от объёма погружённой в жидкость части тела.

Определение выталкивающей силы, действующей на тело, погружённое в жидкость.

Проверка независимости выталкивающей силы, действующей на тело в жидкости, от массы

тела.

Опыты, демонстрирующие зависимость выталкивающей силы, действующей на тело в жидкости, от объёма погружённой в жидкость части тела и от плотности жидкости.

Конструирование ареометра или конструирование лодки и определение её грузоподъёмности.

Работа и мощность. Энергия.

Механическая работа. Мощность.

Простые механизмы: рычаг, блок, наклонная плоскость. Правило равновесия рычага. Применение правила равновесия рычага к блоку. «Золотое правило» механики. Коэффициент полезного действия (далее - КПД) простых механизмов. Простые механизмы в быту и технике.

Механическая энергия. Кинетическая и потенциальная энергия. Превращение одного вида механической энергии в другой. Закон сохранения энергии в механике.

Демонстрации.

Примеры простых механизмов.

Лабораторные работы и опыты.

Определение работы силы трения при равномерном движении тела по горизонтальной поверхности.

Исследование условий равновесия рычага.

Измерение КПД наклонной плоскости.

Изучение закона сохранения механической энергии.

Содержание обучения в 8 классе.

Тепловые явления.

Основные положения молекулярно-кинетической теории строения вещества. Масса и размеры атомов и молекул. Опыты, подтверждающие основные положения молекулярно-кинетической теории.

Модели твёрдого, жидкого и газообразного состояний вещества. Кристаллические и аморфные тела. Объяснение свойств газов, жидкостей и твёрдых тел на основе положений молекулярно-кинетической теории. Смачивание и капиллярные явления. Тепловое расширение и сжатие.

Температура. Связь температуры со скоростью теплового движения частиц. Внутренняя энергия. Способы изменения внутренней энергии: теплопередача и совершение работы. Виды теплопередачи: теплопроводность, конвекция, излучение.

Количество теплоты. Удельная теплоёмкость вещества. Теплообмен и тепловое равновесие. Уравнение теплового баланса. Плавление и отвердевание кристаллических веществ. Удельная теплота плавления. Парообразование и конденсация. Испарение. Кипение. Удельная теплота парообразования. Зависимость температуры кипения от атмосферного давления.

Влажность воздуха.

Энергия топлива. Удельная теплота сгорания.

Принципы работы тепловых двигателей КПД теплового двигателя. Тепловые двигатели и защита окружающей среды.

Закон сохранения и превращения энергии в тепловых процессах.

Демонстрации.

Наблюдение броуновского движения.

Наблюдение диффузии.

Наблюдение явлений смачивания и капиллярных явлений.

Наблюдение теплового расширения тел.  
 Изменение давления газа при изменении объёма и нагревании или охлаждении.  
 Правила измерения температуры.  
 Виды теплопередачи.  
 Охлаждение при совершении работы.  
 Нагревание при совершении работы внешними силами.  
 Сравнение теплоёмкостей различных веществ.  
 Наблюдение кипения.  
 Наблюдение постоянства температуры при плавлении.  
 Модели тепловых двигателей.  
 Лабораторные работы и опыты.  
 Опыты по обнаружению действия сил молекулярного притяжения.  
 Опыты по выращиванию кристаллов поваренной соли или сахара.  
 Опыты по наблюдению теплового расширения газов, жидкостей и твёрдых тел.  
 Определение давления воздуха в баллоне шприца.  
 Опыты, демонстрирующие зависимость давления воздуха от его объёма и нагревания или охлаждения.  
 Проверка гипотезы линейной зависимости длины столбика жидкости в термометрической трубке от температуры.  
 Наблюдение изменения внутренней энергии тела в результате теплопередачи и работы внешних сил.  
 Исследование явления теплообмена при смешивании холодной и горячей воды.  
 Определение количества теплоты, полученного водой при теплообмене с нагретым металлическим цилиндром.  
 Определение удельной теплоёмкости вещества.  
 Исследование процесса испарения.  
 Определение относительной влажности воздуха.  
 Определение удельной теплоты плавления льда.  
 Электрические и магнитные явления.  
 Электризация тел. Два рода электрических зарядов. Взаимодействие заряженных тел. Закон Кулона (зависимость силы взаимодействия заряженных тел от величины зарядов и расстояния между телами).  
 Электрическое поле. Напряжённость электрического поля. Принцип суперпозиции электрических полей (на качественном уровне).  
 Носители электрических зарядов. Элементарный электрический заряд. Строение атома.  
 Проводники и диэлектрики. Закон сохранения электрического заряда.  
 Электрический ток. Условия существования электрического тока. Источники постоянного тока. Действия электрического тока (тепловое, химическое, магнитное). Электрический ток в жидкостях и газах.  
 Электрическая цепь. Сила тока. Электрическое напряжение. Сопротивление проводника. Удельное сопротивление вещества. Закон Ома для участка цепи. Последовательное и параллельное соединение проводников.  
 Работа и мощность электрического тока. Закон Джоуля-Ленца. Электрические цепи и

потребители электрической энергии в быту. Короткое замыкание.

Постоянные магниты. Взаимодействие постоянных магнитов. Магнитное поле. Магнитное поле Земли и его значение для жизни на Земле. Опыт Эрстеда. Магнитное поле электрического тока. Применение электромагнитов в технике. Действие магнитного поля на проводник с током. Электродвигатель постоянного тока. Использование электродвигателей в технических устройствах и на транспорте.

Опыты Фарадея. Явление электромагнитной индукции. Правило Ленца. Электродвигатель. Способы получения электрической энергии. Электростанции на возобновляемых источниках энергии.

Демонстрации.

Электризация тел.

Два рода электрических зарядов и взаимодействие заряженных тел.

Устройство и действие электроскопа.

Электростатическая индукция.

Закон сохранения электрических зарядов.

Проводники и диэлектрики.

Моделирование силовых линий электрического поля.

Источники постоянного тока.

Действия электрического тока.

Электрический ток в жидкости.

Газовый разряд.

Измерение силы тока амперметром.

Измерение электрического напряжения вольтметром.

Реостат и магазин сопротивлений.

Взаимодействие постоянных магнитов.

Моделирование невозможности разделения полюсов магнита.

Моделирование магнитных полей постоянных магнитов.

Опыт Эрстеда.

Магнитное поле тока. Электромагнит.

Действие магнитного поля на проводник с током.

Электродвигатель постоянного тока.

Исследование явления электромагнитной индукции.

Опыты Фарадея.

Зависимость направления индукционного тока от условий его возникновения.

Электродвигатель постоянного тока.

Лабораторные работы и опыты.

Опыты по наблюдению электризации тел индукцией и при соприкосновении. Исследование действия электрического поля на проводники и диэлектрики. Сборка и проверка работы электрической цепи постоянного тока.

Измерение и регулирование силы тока.

Измерение и регулирование напряжения.

Исследование зависимости силы тока, идущего через резистор, от сопротивления резистора и напряжения на резисторе.

Опыты, демонстрирующие зависимость электрического сопротивления проводника от его длины, площади поперечного сечения и материала.

Проверка правила сложения напряжений при последовательном соединении двух резисторов.

Проверка правила для силы тока при параллельном соединении резисторов. Определение работы электрического тока, идущего через резистор. Определение мощности электрического тока, выделяемой на резисторе.

Исследование зависимости силы тока, идущего через лампочку, от напряжения на ней.

Определение КПД нагревателя.

Исследование магнитного взаимодействия постоянных магнитов.

Изучение магнитного поля постоянных магнитов при их объединении и разделении.

Исследование действия электрического тока на магнитную стрелку.

Опыты, демонстрирующие зависимость силы взаимодействия катушки с током и магнита от силы тока и направления тока в катушке.

Изучение действия магнитного поля на проводник с током.

Конструирование и изучение работы электродвигателя.

Измерение КПД электродвигательной установки.

Опыты по исследованию явления электромагнитной индукции: исследование изменений значения и направления индукционного тока.

Содержание обучения в 9 классе.

Механические явления.

Механическое движение. Материальная точка. Система отсчёта. Относительность механического движения. Равномерное прямолинейное движение. Неравномерное прямолинейное движение. Средняя и мгновенная скорость тела при неравномерном движении.

Ускорение. Равноускоренное прямолинейное движение. Свободное падение. Опыты Галилея.

Равномерное движение по окружности. Период и частота обращения. Линейная и угловая скорости. Центростремительное ускорение.

Первый закон Ньютона. Второй закон Ньютона. Третий закон Ньютона. Принцип суперпозиции сил.

Сила упругости. Закон Гука. Сила трения: сила трения скольжения, сила трения покоя, другие виды трения.

Сила тяжести и закон всемирного тяготения. Ускорение свободного падения. Движение планет вокруг Солнца. Первая космическая скорость. Невесомость и перегрузки.

Равновесие материальной точки. Абсолютно твёрдое тело. Равновесие твёрдого тела с закреплённой осью вращения. Момент силы. Центр тяжести.

Импульс тела. Изменение импульса. Импульс силы. Закон сохранения импульса. Реактивное движение.

Механическая работа и мощность. Работа сил тяжести, упругости, трения. Связь энергии и работы. Потенциальная энергия тела, поднятого над поверхностью земли. Потенциальная энергия сжатой пружины. Кинетическая энергия. Теорема о кинетической энергии. Закон сохранения механической энергии.

Демонстрации.

Наблюдение механического движения тела относительно разных тел отсчёта.

Сравнение путей и траекторий движения одного и того же тела относительно разных тел отсчёта.

Измерение скорости и ускорения прямолинейного движения.

Исследование признаков равноускоренного движения.

Наблюдение движения тела по окружности.

Наблюдение механических явлений, происходящих в системе отсчёта «Тележка» при её равномерном и ускоренном движении относительно кабинета физики.

Зависимость ускорения тела от массы тела и действующей на него силы.

Наблюдение равенства сил при взаимодействии тел.

Изменение веса тела при ускоренном движении.

Передача импульса при взаимодействии тел.

Преобразования энергии при взаимодействии тел.

Сохранение импульса при неупругом взаимодействии.

Сохранение импульса при абсолютно упругом взаимодействии.

Наблюдение реактивного движения.

Сохранение механической энергии при свободном падении.

Сохранение механической энергии при движении тела под действием пружины.

Лабораторные работы и опыты.

Конструирование тракта для разгона и дальнейшего равномерного движения шарика или тележки.

Определение средней скорости скольжения бруска или движения шарика по наклонной плоскости.

Определение ускорения тела при равноускоренном движении по наклонной плоскости.

Исследование зависимости пути от времени при равноускоренном движении без начальной скорости.

Проверка гипотезы: если при равноускоренном движении без начальной скорости пути относятся как ряд нечётных чисел, то соответствующие промежутки времени одинаковы.

Исследование зависимости силы трения скольжения от силы нормального давления.

Определение коэффициента трения скольжения.

Определение жёсткости пружины.

Определение работы силы трения при равномерном движении тела по горизонтальной поверхности.

Определение работы силы упругости при подъёме груза с использованием неподвижного и подвижного блоков.

Изучение закона сохранения энергии.

Механические колебания и волны.

Колебательное движение. Основные характеристики колебаний: период, частота, амплитуда. Математический и пружинный маятники. Превращение энергии при колебательном движении.

Затухающие колебания. Вынужденные колебания. Резонанс. Механические волны. Свойства механических волн. Продольные и поперечные волны. Длина волны и скорость её распространения. Механические волны в твёрдом теле, сейсмические волны.

Звук. Громкость звука и высота тона. Отражение звука. Инфразвук и ультразвук.

Демонстрации.

Наблюдение колебаний тел под действием силы тяжести и силы упругости.

Наблюдение колебаний груза на нити и на пружине.

Наблюдение вынужденных колебаний и резонанса.

Распространение продольных и поперечных волн (на модели).

Наблюдение зависимости высоты звука от частоты.  
 Акустический резонанс.  
 Лабораторные работы и опыты.  
 Определение частоты и периода колебаний математического маятника.  
 Определение частоты и периода колебаний пружинного маятника  
 Исследование зависимости периода колебаний подвешенного к нити груза от длины нити.  
 Исследование зависимости периода колебаний пружинного маятника от массы груза.  
 Проверка независимости периода колебаний груза, подвешенного к нити, от массы груза.  
 Опыты, демонстрирующие зависимость периода колебаний пружинного маятника от массы груза и жёсткости пружины.  
 Измерение ускорения свободного падения.  
 Электромагнитное поле и электромагнитные волны.  
 Электромагнитное поле. Электромагнитные волны. Свойства электромагнитных волн. Шкала электромагнитных волн. Использование электромагнитных волн для сотовой связи.  
 Электромагнитная природа света. Скорость света. Волновые свойства света. Демонстрации.  
 Свойства электромагнитных волн.  
 Волновые свойства света.  
 Лабораторные работы и опыты.  
 Изучение свойств электромагнитных волн с помощью мобильного телефона.  
 Световые явления.  
 Лучевая модель света. Источники света. Прямолинейное распространение света. Затмения Солнца и Луны. Отражение света. Плоское зеркало. Закон отражения света.  
 Преломление света. Закон преломления света. Полное внутреннее отражение света. Использование полного внутреннего отражения в оптических световодах.  
 Линза. Ход лучей в линзе. Оптическая система фотоаппарата, микроскопа и телескопа. Глаз как оптическая система. Близорукость и дальновзоркость.  
 Разложение белого света в спектр. Опыты Ньютона. Сложение спектральных цветов. Дисперсия света.  
 Демонстрации.  
 Прямолинейное распространение света.  
 Отражение света.  
 Получение изображений в плоском, вогнутом и выпуклом зеркалах. Преломление света. Оптический световод.  
 Ход лучей в собирающей линзе.  
 Ход лучей в рассеивающей линзе.  
 Получение изображений с помощью линз.  
 Принцип действия фотоаппарата, микроскопа и телескопа.  
 Модель глаза.  
 Разложение белого света в спектр.  
 Получение белого света при сложении света разных цветов.  
 Лабораторные работы и опыты.  
 Исследование зависимости угла отражения светового луча от угла падения. Изучение характеристик изображения предмета в плоском зеркале. Исследование зависимости угла

преломления светового луча от угла падения на границе «воздух-стекло».

Получение изображений с помощью собирающей линзы.

Определение фокусного расстояния и оптической силы собирающей линзы. Опыты по разложению белого света в спектр.

Опыты по восприятию цвета предметов при их наблюдении через цветные фильтры.

Квантовые явления.

Опыты Резерфорда и планетарная модель атома. Модель атома Бора. Испускание и поглощение света атомом. Кванты. Линейчатые спектры.

Радиоактивность. Альфа-, бета- и гамма-излучения. Строение атомного ядра. Нуклонная модель атомного ядра. Изотопы. Радиоактивные превращения. Период полураспада атомных ядер.

Ядерные реакции. Законы сохранения зарядового и массового чисел. Энергия связи атомных ядер. Связь массы и энергии. Реакции синтеза и деления ядер. Источники энергии Солнца и звёзд.

Ядерная энергетика. Действия радиоактивных излучений на живые организмы.

Демонстрации.

Спектры излучения и поглощения.

Спектры различных газов.

Спектр водорода.

Наблюдение треков в камере Вильсона.

Работа счётчика ионизирующих излучений.

Регистрация излучения природных минералов и продуктов.

Лабораторные работы и опыты.

Наблюдение сплошных и линейчатых спектров излучения.

Исследование треков: измерение энергии частицы по тормозному пути (по фотографиям).

Измерение радиоактивного фона.

Повторительно-обобщающий модуль.

Повторительно-обобщающий модуль предназначен для систематизации и обобщения предметного содержания и опыта деятельности, приобретённого при изучении всего курса физики, а также для подготовки к основному государственному экзамену по физике для обучающихся, выбравших этот учебный предмет.

При изучении данного модуля реализуются и систематизируются виды деятельности, на основе которых обеспечивается достижение предметных и метапредметных планируемых результатов обучения, формируется естественно-научная грамотность: освоение научных методов исследования явлений природы и техники, овладение умениями объяснять физические явления, применяя

полученные знания, решать задачи, в том числе качественные и экспериментальные.

Принципиально деятельностный характер данного модуля реализуется за счёт того, что обучающиеся выполняют задания, в которых им предлагается:

на основе полученных знаний распознавать и научно объяснять физические явления в окружающей природе и повседневной жизни;

использовать научные методы исследования физических явлений, в том числе для проверки гипотез и получения теоретических выводов;

объяснять научные основы наиболее важных достижений современных технологий, например, практического использования различных источников энергии на основе закона



превращения и сохранения всех известных видов энергии.

Каждая из тем данного модуля включает экспериментальное исследование обобщающего характера. Модуль завершается проведением диагностической и оценочной работы за курс основного общего образования.

### **3. Планируемые результаты**

Изучение физики на уровне основного общего образования направлено на достижение личностных, метапредметных и предметных образовательных результатов.

В результате изучения физики на уровне основного общего образования у обучающегося будут сформированы следующие личностные результаты в части:

патриотического воспитания:

проявление интереса к истории и современному состоянию российской физической науки;

ценностное отношение к достижениям российских учёных-физиков;

гражданского и духовно-нравственного воспитания:

готовность к активному участию в обсуждении общественно-значимых и этических проблем, связанных с практическим применением достижений физики;

осознание важности морально-этических принципов в деятельности учёного;

эстетического воспитания:

восприятие эстетических качеств физической науки: её гармоничного построения, строгости, точности, лаконичности;

ценности научного познания:

осознание ценности физической науки как мощного инструмента познания мира, основы развития технологий, важнейшей составляющей культуры;

развитие научной любознательности, интереса к исследовательской деятельности;

формирования культуры здоровья и эмоционального благополучия: осознание ценности безопасного образа жизни в современном

технологическом мире, важности правил безопасного поведения на транспорте, на дорогах, с электрическим и тепловым оборудованием в домашних условиях;

сформированность навыка рефлексии, признание своего права на ошибку и такого же права у другого человека;

трудового воспитания:

активное участие в решении практических задач (в рамках семьи, образовательной организации, населенного пункта, родного края) технологической и социальной направленности, требующих в том числе и физических знаний;

интерес к практическому изучению профессий, связанных с физикой;

экологического воспитания:

ориентация на применение физических знаний для решения задач в области окружающей среды, планирования поступков и оценки их возможных последствий для окружающей среды;

осознание глобального характера экологических проблем и путей их решения;

адаптации к изменяющимся условиям социальной и природной среды: потребность во взаимодействии при выполнении исследований и проектов

физической направленности, открытость опыту и знаниям других;

повышение уровня своей компетентности через практическую деятельность; потребность в формировании новых знаний, в том числе формулировать идеи, понятия, гипотезы о физических объектах и явлениях;

осознание дефицитов собственных знаний и компетентностей в области физики;

планирование своего развития в приобретении новых физических знаний;  
стремление анализировать и выявлять взаимосвязи природы, общества и экономики, в том числе с использованием физических знаний;  
оценка своих действий с учётом влияния на окружающую среду, возможных глобальных последствий.

В результате изучения физики на уровне основного общего образования у обучающегося будут сформированы метапредметные результаты, включающие познавательные универсальные учебные действия, коммуникативные универсальные учебные действия, регулятивные универсальные учебные действия.

Овладение универсальными учебными познавательными действиями:

базовые логические действия:

выявлять и характеризовать существенные признаки объектов (явлений); устанавливать существенный признак классификации, основания для обобщения и сравнения;

выявлять закономерности и противоречия в рассматриваемых фактах, данных и наблюдениях, относящихся к физическим явлениям;

выявлять причинно-следственные связи при изучении физических явлений и процессов, проводить выводы с использованием дедуктивных и индуктивных умозаключений, выдвигать гипотезы о взаимосвязях физических величин;

самостоятельно выбирать способ решения учебной физической задачи (сравнение нескольких вариантов решения, выбор наиболее подходящего с учётом самостоятельно выделенных критериев).

базовые исследовательские действия:

использовать вопросы как исследовательский инструмент познания; проводить по самостоятельно составленному плану опыт, несложный физический эксперимент, небольшое исследование физического явления;

оценивать на применимость и достоверность информацию, полученную в ходе исследования или эксперимента;

самостоятельно формулировать обобщения и выводы по результатам проведённого наблюдения, опыта, исследования;

прогнозировать возможное дальнейшее развитие физических процессов,

а также выдвигать предположения об их развитии в новых условиях и контекстах.

работа с информацией:

применять различные методы, инструменты и запросы при поиске и отборе информации или данных с учётом предложенной учебной физической задачи;

анализировать, систематизировать и интерпретировать информацию

различных видов и форм представления;

самостоятельно выбирать оптимальную форму представления информации и иллюстрировать решаемые задачи несложными схемами, диаграммами, иной графикой и их комбинациями.

Овладение универсальными учебными коммуникативными действиями:

общение:

в ходе обсуждения учебного материала, результатов лабораторных работ и проектов задавать вопросы по существу обсуждаемой темы и высказывать идеи, нацеленные на решение задачи и поддержание благожелательности общения;

сопоставлять свои суждения с суждениями других участников диалога, обнаруживать

различие и сходство позиций;

выражать свою точку зрения в устных и письменных текстах; публично представлять результаты выполненного физического опыта (эксперимента, исследования, проекта).

совместная деятельность (сотрудничество):

понимать и использовать преимущества командной и индивидуальной работы при решении конкретной физической проблемы;

принимать цели совместной деятельности, организовывать действия по её достижению: распределять роли, обсуждать процессы и результаты совместной работы, обобщать мнения нескольких человек;

выполнять свою часть работы, достигая качественного результата по своему направлению и координируя свои действия с другими членами команды;

оценивать качество своего вклада в общий продукт по критериям, самостоятельно сформулированным участниками взаимодействия.

Овладение универсальными учебными регулятивными действиями:

самоорганизация:

выявлять проблемы в жизненных и учебных ситуациях, требующих для решения физических знаний;

ориентироваться в различных подходах принятия решений (индивидуальное, принятие решения в группе, принятие решений группой);

самостоятельно составлять алгоритм решения физической задачи или плана исследования с учётом имеющихся ресурсов и собственных возможностей, аргументировать предлагаемые варианты решений;

проводить выбор и брать ответственность за решение.

самоконтроль:

давать оценку ситуации и предлагать план её изменения;

объяснять причины достижения (недостижения) результатов деятельности, давать оценку приобретённому опыту;

вносить коррективы в деятельность (в том числе в ход выполнения физического исследования или проекта) на основе новых обстоятельств, изменившихся ситуаций, установленных ошибок, возникших трудностей;

оценивать соответствие результата цели и условиям.

эмоциональный интеллект:

ставить себя на место другого человека в ходе спора или дискуссии на научную тему, понимать мотивы, намерения и логику другого.

принятие себя и других:

признавать своё право на ошибку при решении физических задач или в утверждениях на научные темы и такое же право другого.

Предметные результаты освоения программы по физике (базовый уровень).

Предметные результаты освоения программы по физике к концу обучения в 7 классе:

Предметные результаты на базовом уровне должны отражать сформированность у обучающихся умений:

использовать понятия: физические и химические явления, наблюдение, эксперимент, модель, гипотеза, единицы физических величин, атом, молекула, агрегатные состояния вещества (твёрдое, жидкое, газообразное), механическое движение (равномерное, неравномерное, прямолинейное), траектория, равнодействующая сил, деформация (упругая, пластическая),

невесомость, сообщающиеся сосуды;

различать явления (диффузия, тепловое движение частиц вещества, равномерное движение, неравномерное движение, инерция, взаимодействие тел, равновесие твёрдых тел с закреплённой осью вращения, передача давления твёрдыми телами, жидкостями и газами, атмосферное давление, плавание тел, превращения механической энергии) по описанию их характерных свойств и на основе опытов, демонстрирующих данное физическое явление;

распознавать проявление изученных физических явлений в окружающем мире, в том числе физические явления в природе: примеры движения с различными скоростями в живой и неживой природе, действие силы трения в природе и технике, влияние атмосферного давления на живой организм, плавание рыб, рычаги в теле человека, при этом переводить практическую задачу в учебную, выделять существенные свойства (признаки) физических явлений;

описывать изученные свойства тел и физические явления, используя физические величины (масса, объём, плотность вещества, время, путь, скорость, средняя скорость, сила упругости, сила тяжести, вес тела, сила трения, давление (твёрдого тела, жидкости, газа), выталкивающая сила, механическая работа, мощность, плечо силы, момент силы, коэффициент полезного действия механизмов, кинетическая и потенциальная энергия), при описании правильно трактовать физический смысл используемых величин, их обозначения и единицы физических величин, находить формулы, связывающие данную физическую величину с другими величинами, строить графики изученных зависимостей физических величин;

характеризовать свойства тел, физические явления и процессы, используя правила сложения сил (вдоль одной прямой), закон Гука, закон Паскаля, закон Архимеда, правило равновесия рычага (блока), «золотое правило» механики, закон сохранения механической энергии, при этом давать словесную формулировку закона и записывать его математическое выражение;

объяснять физические явления, процессы и свойства тел, в том числе и в контексте ситуаций практико-ориентированного характера: выявлять причинно-следственные связи, строить объяснение из 1-2 логических шагов с использованием 1-2 изученных свойства физических явлений, физических закона или закономерности;

решать расчётные задачи в 1-2 действия, используя законы и формулы, связывающие физические величины: на основе анализа условия задачи записывать краткое условие, подставлять физические величины в формулы и проводить расчёты, находить справочные данные, необходимые для решения задач, оценивать реалистичность полученной физической величины;

распознавать проблемы, которые можно решить при помощи физических методов, в описании исследования выделять проверяемое предположение (гипотезу), различать и интерпретировать полученный результат, находить ошибки в ходе опыта, проводить выводы по его результатам;

проводить опыты по наблюдению физических явлений или физических свойств тел: формулировать проверяемые предположения, собирать установку из предложенного оборудования, записывать ход опыта и формулировать выводы;

выполнять прямые измерения расстояния, времени, массы тела, объёма, силы и температуры с использованием аналоговых и цифровых приборов, записывать показания приборов с учётом заданной абсолютной погрешности измерений;

проводить исследование зависимости одной физической величины от другой с использованием прямых измерений (зависимости пути равномерно движущегося тела от времени движения тела, силы трения скольжения от веса тела, качества обработки поверхностей тел и независимости силы трения от площади соприкосновения тел, силы упругости от удлинения

пружины, выталкивающей силы от объёма погружённой части тела и от плотности жидкости, её независимости от плотности тела, от глубины, на которую погружено тело, условий плавания тел, условий равновесия рычага и блоков, участвовать в планировании учебного исследования, собирать установку и выполнять измерения, следуя предложенному плану, фиксировать результаты полученной зависимости физических величин в виде предложенных таблиц и графиков, проводить выводы по результатам исследования;

проводить косвенные измерения физических величин (плотность вещества жидкости и твёрдого тела, сила трения скольжения, давление воздуха, выталкивающая сила, действующая на погружённое в жидкость тело, коэффициент полезного действия простых механизмов), следуя предложенной инструкции: при выполнении измерений собирать экспериментальную установку и вычислять значение искомой величины;

соблюдать правила техники безопасности при работе с лабораторным оборудованием;

иметь представление о принципах действия приборов и технических устройств: весы, термометр, динамометр, сообщающиеся сосуды, барометр, рычаг, подвижный и неподвижный блок, наклонная плоскость;

характеризовать принципы действия изученных приборов и технических устройств с использованием их описания (в том числе: подшипники, устройство водопровода, гидравлический пресс, манометр, высотомер, поршневой насос, ареометр), используя знания о свойствах физических явлений и необходимые физические законы и закономерности;

приводить примеры (находить информацию о примерах) практического использования физических знаний в повседневной жизни для обеспечения безопасности при обращении с приборами и техническими устройствами, сохранения здоровья и соблюдения норм экологического поведения в окружающей среде;

осуществлять отбор источников информации в Интернете в соответствии с заданным поисковым запросом, на основе имеющихся знаний и путём сравнения различных источников выделять информацию, которая является противоречивой или может быть недостоверной;

использовать при выполнении учебных заданий научно-популярную литературу физического содержания, справочные материалы, ресурсы сети Интернет, владеть приёмами конспектирования текста, преобразования информации из одной знаковой системы в другую;

создавать собственные краткие письменные и устные сообщения на основе 2-3 источников информации, в том числе публично проводить краткие сообщения о результатах проектов или учебных исследований, при этом грамотно использовать изученный понятийный аппарат курса физики, сопровождать выступление презентацией;

при выполнении учебных проектов и исследований распределять обязанности в группе в соответствии с поставленными задачами, следить за выполнением плана действий, оценивать собственный вклад в деятельность группы, выстраивать коммуникативное взаимодействие, учитывая мнение окружающих.

Предметные результаты освоения программы по физике к концу обучения в 8 классе:

Предметные результаты на базовом уровне должны отражать сформированность у обучающихся умений:

использовать понятия: масса и размеры молекул, тепловое движение атомов и молекул, агрегатные состояния вещества, кристаллические и аморфные тела, насыщенный и ненасыщенный пар, влажность воздуха, температура, внутренняя энергия, тепловой двигатель, элементарный электрический заряд, электрическое поле, проводники и диэлектрики, постоянный электрический ток, магнитное поле;

различать явления (тепловое расширение и сжатие, теплопередача, тепловое равновесие, смачивание, капиллярные явления, испарение, конденсация, плавление, кристаллизация (отвердевание), кипение, теплопередача (теплопроводность, конвекция, излучение), электризация тел, взаимодействие зарядов, действия электрического тока, короткое замыкание, взаимодействие магнитов, действие магнитного поля на проводник с током, электромагнитная индукция) по описанию их характерных свойств и на основе опытов, демонстрирующих данное физическое явление;

распознавать проявление изученных физических явлений в окружающем мире, в том числе физические явления в природе: поверхностное натяжение и капиллярные явления в природе, кристаллы в природе, излучение Солнца, замерзание водоёмов, морские бризы, образование росы, тумана, инея, снега, электрические явления в атмосфере, электричество живых организмов, магнитное поле Земли, дрейф полюсов, роль магнитного поля для жизни на Земле, полярное сияние, при этом переводить практическую задачу в учебную, выделять

существенные свойства (признаки) физических явлений;

описывать изученные свойства тел и физические явления, используя физические величины (температура, внутренняя энергия, количество теплоты, удельная теплоёмкость вещества, удельная теплота плавления, удельная теплота парообразования, удельная теплота сгорания топлива, коэффициент полезного действия тепловой машины, относительная влажность воздуха, электрический заряд, сила тока, электрическое напряжение, сопротивление проводника, удельное сопротивление вещества, работа и мощность электрического тока), при описании правильно трактовать физический смысл используемых величин, обозначения и единицы физических величин, находить формулы, связывающие данную физическую величину с другими величинами, строить графики изученных зависимостей физических величин;

характеризовать свойства тел, физические явления и процессы, используя основные положения молекулярно-кинетической теории строения вещества, принцип суперпозиции полей (на качественном уровне), закон сохранения заряда, закон Ома для участка цепи, закон Джоуля-Ленца, закон сохранения энергии, при этом уметь формулировать закон и записывать его математическое выражение;

объяснять физические процессы и свойства тел, в том числе и в контексте ситуаций практико-ориентированного характера: выявлять причинно-следственные связи, строить объяснение из 1-2 логических шагов с использованием 1-2 изученных свойства физических явлений, физических законов или закономерностей;

решать расчётные задачи в 2-3 действия, используя законы и формулы, связывающие физические величины: на основе анализа условия задачи записывать краткое условие, выявлять недостаток данных для решения задачи, выбирать законы и формулы, необходимые для её решения, проводить расчёты и сравнивать полученное значение физической величины с известными данными;

распознавать проблемы, которые можно решить при помощи физических методов, используя описание исследования, выделять проверяемое предположение, оценивать правильность порядка проведения исследования, проводить выводы;

проводить опыты по наблюдению физических явлений или физических свойств тел (капиллярные явления, зависимость давления воздуха от его объёма, температуры, скорости процесса остывания и нагревания при излучении от цвета излучающей (поглощающей) поверхности, скорость испарения воды от температуры жидкости и площади её поверхности, электризация тел и взаимодействие электрических зарядов, взаимодействие постоянных магнитов,

визуализация магнитных полей постоянных магнитов, действия магнитного поля на проводник с током, свойства электромагнита, свойства электродвигателя постоянного тока): формулировать проверяемые предположения, собирать установку из предложенного оборудования, описывать ход опыта и формулировать выводы;

выполнять прямые измерения температуры, относительной влажности воздуха, силы тока, напряжения с использованием аналоговых приборов и датчиков физических величин, сравнивать результаты измерений с учётом заданной абсолютной погрешности;

проводить исследование зависимости одной физической величины от другой с использованием прямых измерений (зависимость сопротивления проводника от его длины, площади поперечного сечения и удельного сопротивления вещества проводника, силы тока, идущего через проводник, от напряжения на проводнике, исследование последовательного и параллельного соединений проводников): планировать исследование, собирать установку и выполнять измерения, следуя предложенному плану, фиксировать результаты полученной зависимости в виде таблиц и графиков, проводить выводы по результатам исследования;

проводить косвенные измерения физических величин (удельная теплоёмкость вещества, сопротивление проводника, работа и мощность электрического тока): планировать измерения, собирать экспериментальную установку, следуя предложенной инструкции, и вычислять значение величины;

соблюдать правила техники безопасности при работе с лабораторным оборудованием;

характеризовать принципы действия изученных приборов и технических устройств с использованием их описания (в том числе: система отопления домов, гигрометр, паровая турбина, амперметр, вольтметр, счётчик электрической энергии, электроосветительные приборы, нагревательные электроприборы (примеры), электрические предохранители, электромагнит, электродвигатель постоянного тока), используя знания о свойствах физических явлений и необходимые физические закономерности;

распознавать простые технические устройства и измерительные приборы по схемам и схематичным рисункам (жидкостный термометр, термос, психрометр, гигрометр, двигатель внутреннего сгорания, электроскоп, реостат), составлять схемы электрических цепей с последовательным и параллельным соединением элементов, различая условные обозначения элементов электрических цепей;

приводить примеры (находить информацию о примерах) практического использования физических знаний в повседневной жизни для обеспечения безопасности при обращении с приборами и техническими устройствами, сохранения здоровья и соблюдения норм экологического поведения в окружающей среде;

осуществлять поиск информации физического содержания в Интернете, на основе имеющихся знаний и путём сравнения дополнительных источников выделять информацию, которая является противоречивой или может быть недостоверной;

использовать при выполнении учебных заданий научно-популярную литературу физического содержания, справочные материалы, ресурсы сети Интернет, владеть приёмами конспектирования текста, преобразования информации из одной знаковой системы в другую;

создавать собственные письменные и краткие устные сообщения, обобщая информацию из нескольких источников, в том числе публично представлять результаты проектной или исследовательской деятельности, при этом грамотно использовать изученный понятийный аппарат курса физики, сопровождать выступление презентацией;

при выполнении учебных проектов и исследований физических процессов распределять

обязанности в группе в соответствии с поставленными задачами, следить за выполнением плана действий и корректировать его, оценивать собственный вклад в деятельность группы, выстраивать коммуникативное взаимодействие, проявляя готовность разрешать конфликты.

Предметные результаты освоения программы по физике к концу обучения в 9 классе:

Предметные результаты на базовом уровне должны отражать сформированность у обучающихся умений:

использовать понятия: система отсчёта, материальная точка, траектория, относительность механического движения, деформация (упругая, пластическая), трение, центростремительное ускорение, невесомость и перегрузки, центр тяжести, абсолютно твёрдое тело, центр тяжести твёрдого тела, равновесие, механические колебания и волны, звук, инфразвук и ультразвук, электромагнитные волны, шкала электромагнитных волн, свет, близорукость и дальновидность, спектры испускания и поглощения, альфа-, бета- и гамма-излучения, изотопы, ядерная энергетика;

различать явления (равномерное и неравномерное прямолинейное движение, равноускоренное прямолинейное движение, свободное падение тел, равномерное движение по окружности, взаимодействие тел, реактивное движение, колебательное движение (затухающие и вынужденные колебания), резонанс, волновое движение, отражение звука, прямолинейное распространение, отражение и преломление света, полное внутреннее отражение света, разложение белого света в спектр и сложение спектральных цветов, дисперсия света, естественная радиоактивность, возникновение линейчатого спектра излучения) по описанию их характерных свойств и на основе опытов, демонстрирующих данное физическое явление;

распознавать проявление изученных физических явлений в окружающем мире (в том числе физические явления в природе: приливы и отливы, движение планет Солнечной системы, реактивное движение живых организмов, восприятие звуков животными, землетрясение, сейсмические волны, цунами, эхо, цвета тел, оптические явления в природе, биологическое действие видимого, ультрафиолетового и рентгеновского излучений, естественный радиоактивный фон, космические лучи, радиоактивное излучение природных минералов, действие радиоактивных излучений на организм человека), при этом переводить практическую задачу в учебную, выделять существенные свойства (признаки) физических явлений;

описывать изученные свойства тел и физические явления, используя физические величины (средняя и мгновенная скорость тела при неравномерном движении, ускорение, перемещение, путь, угловая скорость, сила трения, сила упругости, сила тяжести, ускорение свободного падения, вес тела, импульс тела, импульс силы, механическая работа и мощность, потенциальная энергия тела, поднятого над поверхностью земли, потенциальная энергия сжатой пружины, кинетическая энергия, полная механическая энергия, период и частота колебаний, длина волны, громкость звука и высота тона, скорость света, показатель преломления среды), при описании правильно трактовать физический смысл используемых величин, обозначения и единицы физических величин, находить формулы, связывающие данную физическую величину с другими величинами, строить графики изученных зависимостей физических величин;

характеризовать свойства тел, физические явления и процессы, используя закон сохранения энергии, закон всемирного тяготения, принцип суперпозиции сил, принцип относительности Галилея, законы Ньютона, закон сохранения импульса, законы отражения и преломления света, законы сохранения зарядового и массового чисел при ядерных реакциях, при этом формулировать закон и записывать его математическое выражение;

объяснять физические процессы и свойства тел, в том числе и в контексте ситуаций практико-ориентированного характера: выявлять причинно-следственные связи, строить



объяснение из 2-3 логических шагов с использованием 2-3 изученных свойства физических явлений, физических законов или закономерностей;

решать расчётные задачи (опирающиеся на систему из 2-3 уравнений), используя законы и формулы, связывающие физические величины: на основе анализа условия задачи записывать краткое условие, выявлять недостающие или избыточные данные, выбирать законы и формулы, необходимые для решения, проводить расчёты и оценивать реалистичность полученного значения физической величины;

распознавать проблемы, которые можно решить при помощи физических методов, используя описание исследования, выделять проверяемое предположение, оценивать правильность порядка проведения исследования, проводить выводы,

интерпретировать результаты наблюдений и опытов;

проводить опыты по наблюдению физических явлений или физических свойств тел (изучение второго закона Ньютона, закона сохранения энергии, зависимость периода колебаний пружинного маятника от массы груза и жёсткости пружины и независимость от амплитуды малых колебаний, прямолинейное распространение света, разложение белого света в спектр, изучение свойств изображения в плоском зеркале и свойств изображения предмета в собирающей линзе, наблюдение сплошных и линейчатых спектров излучения): самостоятельно собирать установку из избыточного набора оборудования, описывать ход опыта и его результаты, формулировать выводы;

проводить при необходимости серию прямых измерений, определяя среднее значение измеряемой величины (фокусное расстояние собирающей линзы), обосновывать выбор способа измерения (измерительного прибора);

проводить исследование зависимостей физических величин с использованием прямых измерений (зависимость пути от времени при равноускоренном движении без начальной скорости, периода колебаний математического маятника от длины нити, зависимости угла отражения света от угла падения и угла преломления от угла падения): планировать исследование, самостоятельно собирать установку, фиксировать результаты полученной зависимости физических величин в виде таблиц и графиков, проводить выводы по результатам исследования;

проводить косвенные измерения физических величин (средняя скорость и ускорение тела при равноускоренном движении, ускорение свободного падения, жёсткость пружины, коэффициент трения скольжения, механическая работа и мощность, частота и период колебаний математического и пружинного маятников, оптическая сила собирающей линзы, радиоактивный фон): планировать измерения, собирать экспериментальную установку и выполнять измерения, следуя предложенной инструкции, вычислять значение величины и анализировать полученные результаты с учётом заданной погрешности измерений;

соблюдать правила техники безопасности при работе с лабораторным оборудованием;

различать основные признаки изученных физических моделей: материальная точка, абсолютно твёрдое тело, точечный источник света, луч, тонкая линза, планетарная модель атома, нуклонная модель атомного ядра;

характеризовать принципы действия изученных приборов и технических устройств с использованием их описания (в том числе: спидометр, датчики положения, расстояния и ускорения, ракета, эхолот, очки, перископ, фотоаппарат, оптические световоды, спектроскоп, дозиметр, камера Вильсона), используя знания о свойствах физических явлений и необходимые физические закономерности;

использовать схемы и схематичные рисунки изученных технических устройств,

измерительных приборов и технологических процессов при решении учебно-практических задач, оптические схемы для построения изображений в плоском зеркале и собирающей линзе;

приводить примеры (находить информацию о примерах) практического использования физических знаний в повседневной жизни для обеспечения безопасности при обращении с приборами и техническими устройствами, сохранения здоровья и соблюдения норм экологического поведения в окружающей среде;

осуществлять поиск информации в Интернете, самостоятельно формулируя поисковый запрос, находить пути определения достоверности полученной информации на основе имеющихся знаний и дополнительных источников;

использовать при выполнении учебных заданий научно-популярную литературу, справочные материалы, ресурсы сети Интернет, владеть приёмами конспектирования текста, преобразования информации из одной знаковой системы в другую;

создавать собственные письменные и устные сообщения на основе информации из нескольких источников, публично представлять результаты проектной или исследовательской деятельности, при этом грамотно использовать изученный понятийный аппарат изучаемого раздела физики и сопровождать выступление презентацией с учётом особенностей аудитории обучающихся.

#### 4. Тематическое планирование

##### 7 КЛАСС

№ п/п	Наименование разделов и тем программы	Количество часов			Электронные (цифровые) образовательные ресурсы
		Всего	Контрольные работы	Практические работы	
Раздел 1. Физика и её роль в познании окружающего мира					
1.1	Физика - наука о природе	2	-	-	[[Библиотека ЦОК <a href="https://m.edsoo.ru/7f416194">https://m.edsoo.ru/7f416194</a> ]]
1.2	Физические величины	2	-	1	[[Библиотека ЦОК <a href="https://m.edsoo.ru/7f416194">https://m.edsoo.ru/7f416194</a> ]]
1.3	Естественнонаучный метод познания	2	-	1	[[Библиотека ЦОК <a href="https://m.edsoo.ru/7f416194">https://m.edsoo.ru/7f416194</a> ]]
Добавить строку					
Итого по разделу		6			
Раздел 2. Первоначальные сведения о строении вещества					
2.1	Строение вещества	1	-	-	[[Библиотека ЦОК <a href="https://m.edsoo.ru/7f416194">https://m.edsoo.ru/7f416194</a> ]]
2.2	Движение и взаимодействие частиц вещества	2	-	1	[[Библиотека ЦОК <a href="https://m.edsoo.ru/7f416194">https://m.edsoo.ru/7f416194</a> ]]
2.3	Агрегатные состояния вещества	2	-	-	[[Библиотека ЦОК <a href="https://m.edsoo.ru/7f416194">https://m.edsoo.ru/7f416194</a> ]]
Итого по разделу		5			
Раздел 3. Движение и взаимодействие тел					

№ п/п	Наименование разделов и тем программы	Количество часов			Электронные (цифровые) образовательные ресурсы
		Всего	Контрольные работы	Практические работы	
3.1	Механическое движение	3	-	-	[[Библиотека ЦОК <a href="https://m.edsoo.ru/7f416194">https://m.edsoo.ru/7f416194</a> ]]
3.2	Инерция, масса, плотность	4	-	1	[[Библиотека ЦОК <a href="https://m.edsoo.ru/7f416194">https://m.edsoo.ru/7f416194</a> ]]
3.3	Сила. Виды сил	14	1	2	[[Библиотека ЦОК <a href="https://m.edsoo.ru/7f416194">https://m.edsoo.ru/7f416194</a> ]]
Добавить строку					
Итого по разделу		21			
Раздел 4. Давление твёрдых тел, жидкостей и газов					
4.1	Давление. Передача давления твёрдыми телами, жидкостями и газами	3	-	-	[[Библиотека ЦОК <a href="https://m.edsoo.ru/7f416194">https://m.edsoo.ru/7f416194</a> ]]
4.2	Давление жидкости	5	-	-	[[Библиотека ЦОК <a href="https://m.edsoo.ru/7f416194">https://m.edsoo.ru/7f416194</a> ]]
4.3	Атмосферное давление	6	-	-	[[Библиотека ЦОК <a href="https://m.edsoo.ru/7f416194">https://m.edsoo.ru/7f416194</a> ]]
4.4	Действие жидкости и газа на погружённое в них тело	7	1	3	[[Библиотека ЦОК <a href="https://m.edsoo.ru/7f416194">https://m.edsoo.ru/7f416194</a> ]]
Добавить строку					
Итого по разделу		21			
Раздел 5. Работа и мощность. Энергия					
5.1	Работа и мощность	3	-	1	[[Библиотека ЦОК <a href="https://m.edsoo.ru/7f416194">https://m.edsoo.ru/7f416194</a> ]]
5.2	Простые механизмы	5	-	1	[[Библиотека ЦОК <a href="https://m.edsoo.ru/7f416194">https://m.edsoo.ru/7f416194</a> ]]
5.3	Механическая энергия	4	1	1	[[Библиотека ЦОК <a href="https://m.edsoo.ru/7f416194">https://m.edsoo.ru/7f416194</a> ]]
Добавить строку					
Итого по разделу		12			
Добавить модуль					
Добавить раздел					
Резервное время		3			
ОБЩЕЕ КОЛИЧЕСТВО ЧАСОВ ПО ПРОГРАММЕ		68	3	12	

## 8 КЛАСС

№ п/ п	Наименование разделов и тем программы	Количество часов			Электронные (цифровые) образовательные ресурсы
		Всего	Контрольные работы	Практические работы	
Раздел 1. Тепловые явления					
1.1	Строение и свойства вещества	7	-	-	[[Библиотека ЦОК <a href="https://m.edsoo.ru/7f4181ce">https://m.edsoo.ru/7f4181ce</a> ] ]
1.2	Тепловые процессы	21	1	5	[[Библиотека ЦОК <a href="https://m.edsoo.ru/7f4181ce">https://m.edsoo.ru/7f4181ce</a> ] ]
Добавить строку					
Итого по разделу		28			
Раздел 2. Электрические и магнитные явления					
2.1	Электрические заряды. Заряженные тела и их взаимодействие	7	-	1	[[Библиотека ЦОК <a href="https://m.edsoo.ru/7f4181ce">https://m.edsoo.ru/7f4181ce</a> ] ]
2.2	Постоянный электрический ток	20	1	7	[[Библиотека ЦОК <a href="https://m.edsoo.ru/7f4181ce">https://m.edsoo.ru/7f4181ce</a> ] ]
2.3	Магнитные явления	6	1	1.5	[[Библиотека ЦОК <a href="https://m.edsoo.ru/7f4181ce">https://m.edsoo.ru/7f4181ce</a> ] ]
2.4	Электромагнитная индукци я	4	-	-	[[Библиотека ЦОК <a href="https://m.edsoo.ru/7f4181ce">https://m.edsoo.ru/7f4181ce</a> ] ]
Добавить строку					
Итого по разделу		37			
Резервное время		3			
ОБЩЕЕ КОЛИЧЕСТВО ЧАСОВ ПО ПРОГРАММЕ		68	3	14.5	

## 9 КЛАСС

№ п/п	Наименование разделов и тем программы	Количество часов			Электронные (цифровые) образовательные ресурсы
		Всего	Контрольные работы	Практические работы	
Раздел 1. Механические явления					
1.1	Механическое движение и способы его описания	10	-	1	[[Библиотека ЦОК <a href="https://m.edsoo.ru/7f41a4a6">https://m.edsoo.ru/7f41a4a6</a> ]]
1.2	Взаимодействие тел	20	1	3	[[Библиотека ЦОК <a href="https://m.edsoo.ru/7f41a4a6">https://m.edsoo.ru/7f41a4a6</a> ]]

№ п/п	Наименование разделов и тем программы	Количество часов			Электронные (цифровые) образовательные ресурсы
		Всего	Контрольные работы	Практические работы	
1.3	Законы сохранения	10	-	3	[[Библиотека ЦОК <a href="https://m.edsoo.ru/7f41a4a6">https://m.edsoo.ru/7f41a4a6</a> ]]
Добавить строку					
Итого по разделу		40			
Раздел 2. Механические колебания и волны					
2.1	Механические колебания	7	-	3	[[Библиотека ЦОК <a href="https://m.edsoo.ru/7f41a4a6">https://m.edsoo.ru/7f41a4a6</a> ]]
2.2	Механические волны. Звук	8	1	3	[[Библиотека ЦОК <a href="https://m.edsoo.ru/7f41a4a6">https://m.edsoo.ru/7f41a4a6</a> ]]
Добавить строку					
Итого по разделу		15			
Раздел 3. Электромагнитное поле и электромагнитные волны					
3.1	Электромагнитное поле и электромагнитные волны	6	-	2	[[Библиотека ЦОК <a href="https://m.edsoo.ru/7f41a4a6">https://m.edsoo.ru/7f41a4a6</a> ]]
Добавить строку					
Итого по разделу		6			
Раздел 4. Световые явления					
4.1	Законы распространения света	6	-	2	[[Библиотека ЦОК <a href="https://m.edsoo.ru/7f41a4a6">https://m.edsoo.ru/7f41a4a6</a> ]]
4.2	Линзы и оптические приборы	6	-	3	[[Библиотека ЦОК <a href="https://m.edsoo.ru/7f41a4a6">https://m.edsoo.ru/7f41a4a6</a> ]]
4.3	Разложение белого света в спектр	3	-	2	[[Библиотека ЦОК <a href="https://m.edsoo.ru/7f41a4a6">https://m.edsoo.ru/7f41a4a6</a> ]]
Добавить строку					
Итого по разделу		15			
Раздел 5. Квантовые явления					
5.1	Испускание и поглощение света атомом	4	-	1	[[Библиотека ЦОК <a href="https://m.edsoo.ru/7f41a4a6">https://m.edsoo.ru/7f41a4a6</a> ]]
5.2	Строение атомного ядра	6	-	1	[[Библиотека ЦОК <a href="https://m.edsoo.ru/7f41a4a6">https://m.edsoo.ru/7f41a4a6</a> ]]
5.3	Ядерные реакции	7	1	1	[[Библиотека ЦОК <a href="https://m.edsoo.ru/7f41a4a6">https://m.edsoo.ru/7f41a4a6</a> ]]
Итого по разделу		17			
Раздел 6. Повторительно-обобщающий модуль					

№ п/п	Наименование разделов и тем программы	Количество часов			Электронные образовательные ресурсы (цифровые)
		Всего	Контрольные работы	Практические работы	
6.1	Повторение и обобщение содержания курса физики за 7-9 класс	9	-	2	[[Библиотека ЦОК <a href="https://m.edsoo.ru/7f41a4a6">https://m.edsoo.ru/7f41a4a6</a> ]]
Итого по разделу		9			
ОБЩЕЕ КОЛИЧЕСТВО ЧАСОВ ПО ПРОГРАММЕ		102	3	27	

## ПОУРОЧНОЕ ПЛАНИРОВАНИЕ 7 КЛАСС

№ п/ п	Тема урока	Количество часов			Дата изучен ия	Электронные цифровые образовательные ресурсы
		Все го	Контроль ные работы	Практичес кие работы		
1	Физика — наука о природе. Явления природы. Физические явления	1				
2	Механические, тепловые, электрические, магнитные, световые, звуковые явления	1				
3	Физические величины и их измерение	1				
4	Урок- исследование «Измерение температуры при помощи жидкостного термометра и датчика температуры»	1		1		
5	Как физика и другие естественные	1				Библиотека ЦОК <a href="https://m.edsoo.ru/ff09f72a">https://m.edsoo.ru/ff09f72a</a>

	науки изучают природу. Естественнаучный метод познания. Описание физических явлений с помощью моделей					
6	Урок-исследование «Проверка гипотезы: дальность полёта шарика, пущенного горизонтально, тем больше, чем больше высота пуска»	1		1		
7	Строение вещества. Опыты, доказывающие дискретное строение вещества	1				Библиотека ЦОК <a href="https://m.edsoo.ru/ff09fe0a">https://m.edsoo.ru/ff09fe0a</a>
8	Движение частиц вещества	1				Библиотека ЦОК <a href="https://m.edsoo.ru/ff0a013e">https://m.edsoo.ru/ff0a013e</a>
9	Урок-исследование «Опыты по наблюдению тепловое расширения газов»	1		1		
10	Агрегатные состояния вещества	1				
11	Взаимосвязь между свойствами веществ в разных	1				Библиотека ЦОК <a href="https://m.edsoo.ru/ff0a0378">https://m.edsoo.ru/ff0a0378</a>

	агрегатных состояниях и их атомномолекулярным строением. Особенности агрегатных состояний воды					
12	Механическое движение. Равномерное и неравномерное движение	1				Библиотека ЦОК <a href="https://m.edsoo.ru/ff0a05c6">https://m.edsoo.ru/ff0a05c6</a>
13	Скорость. Единицы скорости	1				Библиотека ЦОК <a href="https://m.edsoo.ru/ff0a079c">https://m.edsoo.ru/ff0a079c</a>
14	Расчет пути и времени движения	1				Библиотека ЦОК <a href="https://m.edsoo.ru/ff0a0ae4">https://m.edsoo.ru/ff0a0ae4</a>
15	Инерция. Закон инерции. Взаимодействие тел как причина изменения скорости движения тел	1				Библиотека ЦОК <a href="https://m.edsoo.ru/ff0a0c10">https://m.edsoo.ru/ff0a0c10</a>
16	Плотность вещества. Расчет массы и объема тела по его плотности	1				Библиотека ЦОК <a href="https://m.edsoo.ru/ff0a0fee">https://m.edsoo.ru/ff0a0fee</a>
17	Лабораторная работа «Определение плотности твёрдого тела»	1		1		
18	Решение задач по теме «Плотность вещества»	1				Библиотека ЦОК <a href="https://m.edsoo.ru/ff0a123c">https://m.edsoo.ru/ff0a123c</a>
19	Сила как характеристика взаимодействия тел. Сила	1				



	упругости. Закон Гука					
20	Лабораторная работа «Изучение зависимости растяжения (деформации) пружины от приложенной силы»	1		1		
21	Явление тяготения. Сила тяжести	1				
22	Связь между силой тяжести и массой тела. Вес тела. Решение задач по теме «Сила тяжести»	1				Библиотека ЦОК <a href="https://m.edsoo.ru/ff0a1778">https://m.edsoo.ru/ff0a1778</a>
23	Сила тяжести на других планетах. Физические характеристики планет	1				Библиотека ЦОК <a href="https://m.edsoo.ru/ff0a1502">https://m.edsoo.ru/ff0a1502</a>
24	Измерение сил. Динамометр	1				Библиотека ЦОК <a href="https://m.edsoo.ru/ff0a18cc">https://m.edsoo.ru/ff0a18cc</a>
25	Вес тела. Невесомость	1				Библиотека ЦОК <a href="https://m.edsoo.ru/ff0a1778">https://m.edsoo.ru/ff0a1778</a>
26	Сложение двух сил, направленных по одной прямой. Равнодействующая сил	1				Библиотека ЦОК <a href="https://m.edsoo.ru/ff0a1a70">https://m.edsoo.ru/ff0a1a70</a>
27	Решение задач по теме «Равнодействующая сил»	1				
28	Трение скольжения и трение покоя.	1				Библиотека ЦОК <a href="https://m.edsoo.ru/ff0a1b9c">https://m.edsoo.ru/ff0a1b9c</a>

	Трение в природе и технике					
29	Лабораторная работа «Изучение зависимости силы трения скольжения от силы давления и характера соприкасающихся поверхностей»	1		1		Библиотека ЦОК <a href="https://m.edsoo.ru/ff0a1cc8">https://m.edsoo.ru/ff0a1cc8</a>
30	Решение задач на определение равнодействующей силы	1				
31	Решение задач по темам: «Вес тела», «Графическое изображение сил», «Силы», «Равнодействующая сил»	1				Библиотека ЦОК <a href="https://m.edsoo.ru/ff0a1de0">https://m.edsoo.ru/ff0a1de0</a>
32	Контрольная работа по темам: «Механическое движение», «Масса, плотность», «Вес тела», «Графическое изображение сил», «Силы»	1	1			
33	Давление. Способы уменьшения и увеличения давления	1				Библиотека ЦОК <a href="https://m.edsoo.ru/ff0a20a6">https://m.edsoo.ru/ff0a20a6</a>
34	Давление газа. Зависимость давления газа от объема, температуры	1				Библиотека ЦОК <a href="https://m.edsoo.ru/ff0a2376">https://m.edsoo.ru/ff0a2376</a>

35	Передача давления твёрдыми телами, жидкостями и газами. Закон Паскаля	1				Библиотека ЦОК <a href="https://m.edsoo.ru/ff0a25b0">https://m.edsoo.ru/ff0a25b0</a>
36	Давление в жидкости и газе, вызванное действием силы тяжести	1				Библиотека ЦОК <a href="https://m.edsoo.ru/ff0a2718">https://m.edsoo.ru/ff0a2718</a>
37	Решение задач по теме «Давление в жидкости и газе. Закон Паскаля»	1				Библиотека ЦОК <a href="https://m.edsoo.ru/ff0a2826">https://m.edsoo.ru/ff0a2826</a>
38	Сообщающиеся сосуды	1				Библиотека ЦОК <a href="https://m.edsoo.ru/ff0a2970">https://m.edsoo.ru/ff0a2970</a>
39	Гидравлический пресс	1				Библиотека ЦОК <a href="https://m.edsoo.ru/ff0a3136">https://m.edsoo.ru/ff0a3136</a>
40	Манометры. Поршневой жидкостный насос	1				
41	Атмосфера Земли. Причины существования воздушной оболочки Земли. Зависимость атмосферного давления от высоты над уровнем моря	1				Библиотека ЦОК <a href="https://m.edsoo.ru/ff0a2b5a">https://m.edsoo.ru/ff0a2b5a</a>
42	Вес воздуха. Атмосферное давление	1				Библиотека ЦОК <a href="https://m.edsoo.ru/ff0a2b5a">https://m.edsoo.ru/ff0a2b5a</a>
43	Измерение атмосферного давления. Опыт Торричелли	1				Библиотека ЦОК <a href="https://m.edsoo.ru/ff0a2da8">https://m.edsoo.ru/ff0a2da8</a>

44	Зависимость атмосферного давления от высоты над уровнем моря	1				Библиотека ЦОК <a href="https://m.edsoo.ru/ff0a2fc4">https://m.edsoo.ru/ff0a2fc4</a>
45	Барометр-анероид. Атмосферное давление на различных высотах	1				Библиотека ЦОК <a href="https://m.edsoo.ru/ff0a2fc4">https://m.edsoo.ru/ff0a2fc4</a>
46	Решение задач по теме «Атмосферное давление»	1				
47	Действие жидкости и газа на погруженное в них тело. Архимедова сила	1				Библиотека ЦОК <a href="https://m.edsoo.ru/ff0a3276">https://m.edsoo.ru/ff0a3276</a>
48	Лабораторная работа «Определение выталкивающей силы, действующей на тело, погруженное в жидкость»	1		1		Библиотека ЦОК <a href="https://m.edsoo.ru/ff0a33fc">https://m.edsoo.ru/ff0a33fc</a>
49	Лабораторная работа по теме «Исследование зависимости веса тела в воде от объёма погруженной в жидкость части тела»	1		1		Библиотека ЦОК <a href="https://m.edsoo.ru/ff0a3514">https://m.edsoo.ru/ff0a3514</a>
50	Плывание тел	1				Библиотека ЦОК <a href="https://m.edsoo.ru/ff0a3a96">https://m.edsoo.ru/ff0a3a96</a>
51	Лабораторная работа «Конструировани	1		1		

	е ареометра или конструирование лодки и определение её грузоподъёмност и»					
52	Решение задач по темам: «Плавание судов. Воздухоплавание », «Давление твёрдых тел, жидкостей и газов»	1				Библиотека ЦОК <a href="https://m.edsoo.ru/ff0a3654">https://m.edsoo.ru/ff0a3654</a>
53	Механическая работа	1				Библиотека ЦОК <a href="https://m.edsoo.ru/ff0a3f82">https://m.edsoo.ru/ff0a3f82</a>
54	Мощность. Единицы мощности	1				Библиотека ЦОК <a href="https://m.edsoo.ru/ff0a3f82">https://m.edsoo.ru/ff0a3f82</a>
55	Урок- исследование «Расчёт мощности, развиваемой при подъёме по лестнице»	1		1		
56	Простые механизмы. Рычаг. Равновесие сил на рычаге	1				
57	Контрольная работа по теме «Давление твёрдых тел, жидкостей и газов» / Всероссийская проверочная работа	1	1			
58	Резервный урок. Работа с текстами по теме	1	1			Библиотека ЦОК <a href="https://m.edsoo.ru/ff0a4ffe">https://m.edsoo.ru/ff0a4ffe</a>

	«Давление твёрдых тел, жидкостей и газов» / Всероссийская проверочная работа					
59	Рычаги в технике, быту и природе. Лабораторная работа «Исследование условий равновесия рычага»	1		0.5		Библиотека ЦОК <a href="https://m.edsoo.ru/ff0a478e">https://m.edsoo.ru/ff0a478e</a>
60	Решение задач по теме «Условия равновесия рычага»	1				Библиотека ЦОК <a href="https://m.edsoo.ru/ff0a48a6">https://m.edsoo.ru/ff0a48a6</a>
61	Коэффициент полезного действия механизма. Лабораторная работа «Измерение КПД наклонной плоскости»	1		0.5		
62	Решение задач по теме «Работа, мощность, КПД»	1				Библиотека ЦОК <a href="https://m.edsoo.ru/ff0a4c48">https://m.edsoo.ru/ff0a4c48</a>
63	Механическая энергия. Кинетическая и потенциальная энергия	1				Библиотека ЦОК <a href="https://m.edsoo.ru/ff0a4252">https://m.edsoo.ru/ff0a4252</a>
64	Закон сохранения механической энергии	1				Библиотека ЦОК <a href="https://m.edsoo.ru/ff0a4360">https://m.edsoo.ru/ff0a4360</a>
65	Урок- эксперимент по теме «Эксперименталь ное определение	1		1		

	изменения кинетической и потенциальной энергии при скатывании тела по наклонной плоскости»					
66	Контрольная работа по теме «Работа и мощность. Энергия»	1	1			
67	Резервный урок. Работа с текстами по теме «Механическое движение»	1				Библиотека ЦОК <a href="https://m.edsoo.ru/ff0a4ee6">https://m.edsoo.ru/ff0a4ee6</a>
68	Резервный урок. Работа с текстами по теме «Работа. Мощность. Энергия»	1				
ОБЩЕЕ КОЛИЧЕСТВО ЧАСОВ ПО ПРОГРАММЕ		68	4	12		

## 8 КЛАСС

№ п/п	Тема урока	Количество часов			Дата изучения	Электронные цифровые образовательные ресурсы
		Все го	Контрольн ые работы	Практичес кие работы		
1	Основные положения молекулярно-кинетической теории и их опытные подтверждения	1				Библиотека ЦОК <a href="https://m.edsoo.ru/ff0a5256">https://m.edsoo.ru/ff0a5256</a>
2	Масса и размер атомов и молекул	1				

3	Модели твёрдого, жидкого и газообразного состояний вещества	1				Библиотека ЦОК <a href="https://m.edsoo.ru/ff0a540e">https://m.edsoo.ru/ff0a540e</a>
4	Объяснение свойств твёрдого, жидкого и газообразного состояний вещества на основе положений молекулярно- кинетической теории	1				
5	Кристаллическ ие и аморфные тела	1				Библиотека ЦОК <a href="https://m.edsoo.ru/ff0a5800">https://m.edsoo.ru/ff0a5800</a>
6	Смачивание и капиллярность. Поверхностное натяжение	1				Библиотека ЦОК <a href="https://m.edsoo.ru/ff0a5530">https://m.edsoo.ru/ff0a5530</a>
7	Тепловое расширение и сжатие	1				Библиотека ЦОК <a href="https://m.edsoo.ru/ff0a5a26">https://m.edsoo.ru/ff0a5a26</a>
8	Температура. Связь температуры со скоростью теплового движения частиц	1				
9	Внутренняя энергия. Способы изменения внутренней энергии	1				Библиотека ЦОК <a href="https://m.edsoo.ru/ff0a5c60">https://m.edsoo.ru/ff0a5c60</a>
10	Виды теплопередачи	1				Библиотека ЦОК <a href="https://m.edsoo.ru/ff0a6412">https://m.edsoo.ru/ff0a6412</a>



11	Урок-конференция «Практическое использование тепловых свойств веществ и материалов в целях энергосбережения»	1		1		Библиотека ЦОК <a href="https://m.edsoo.ru/ff0a65c0">https://m.edsoo.ru/ff0a65c0</a>
12	Количество теплоты. Удельная теплоемкость	1				Библиотека ЦОК <a href="https://m.edsoo.ru/ff0a6976">https://m.edsoo.ru/ff0a6976</a>
13	Уравнение теплового баланса. Теплообмен и тепловое равновесие	1				Библиотека ЦОК <a href="https://m.edsoo.ru/ff0a7088">https://m.edsoo.ru/ff0a7088</a>
14	Лабораторная работа «Исследование явления теплообмена при смешивании холодной и горячей воды»	1		1		Библиотека ЦОК <a href="https://m.edsoo.ru/ff0a6a98">https://m.edsoo.ru/ff0a6a98</a>
15	Расчет количества теплоты, необходимого для нагревания тела и выделяемого им при охлаждении	1				
16	Лабораторная работа «Определение удельной	1		1		Библиотека ЦОК <a href="https://m.edsoo.ru/ff0a6bb0">https://m.edsoo.ru/ff0a6bb0</a>

	теплоемкости вещества»					
17	Энергия топлива. Удельная теплота сгорания	1				Библиотека ЦОК <a href="https://m.edsoo.ru/ff0a7b5a">https://m.edsoo.ru/ff0a7b5a</a>
18	Плавление и отвердевание кристаллическ их тел. Удельная теплота плавления	1				Библиотека ЦОК <a href="https://m.edsoo.ru/ff0a71d2">https://m.edsoo.ru/ff0a71d2</a>
19	Лабораторная работа «Определение удельной теплоты плавления льда»	1		1		Библиотека ЦОК <a href="https://m.edsoo.ru/ff0a72fe">https://m.edsoo.ru/ff0a72fe</a>
20	Парообразован ие и конденсация. Испарение	1				Библиотека ЦОК <a href="https://m.edsoo.ru/ff0a740c">https://m.edsoo.ru/ff0a740c</a>
21	Кипение. Удельная теплота парообразован ия и конденсации. Зависимость температуры кипения от атмосферного давления	1				Библиотека ЦОК <a href="https://m.edsoo.ru/ff0a786c">https://m.edsoo.ru/ff0a786c</a>
22	Влажность воздуха. Лабораторная работа «Определение относительной влажности воздуха»	1		1		Библиотека ЦОК <a href="https://m.edsoo.ru/ff0a7628">https://m.edsoo.ru/ff0a7628</a>

23	Решение задач на определение влажности воздуха	1				
24	Принципы работы тепловых двигателей. Паровая турбина. Двигатель внутреннего сгорания	1				
25	КПД теплового двигателя. Тепловые двигатели и защита окружающей среды	1				Библиотека ЦОК <a href="https://m.edsoo.ru/ff0a7c7c">https://m.edsoo.ru/ff0a7c7c</a>
26	Закон сохранения и превращения энергии в тепловых процессах	1				
27	Подготовка к контрольной работе по теме «Тепловые явления. Изменение агрегатных состояний вещества»	1				Библиотека ЦОК <a href="https://m.edsoo.ru/ff0a83f2">https://m.edsoo.ru/ff0a83f2</a>
28	Контрольная работа по теме «Тепловые явления. Изменение агрегатных состояний вещества»	1	1			Библиотека ЦОК <a href="https://m.edsoo.ru/ff0a86ae">https://m.edsoo.ru/ff0a86ae</a>

29	Электризация тел. Два рода электрических зарядов	1				
30	Урок-исследование «Электризация тел индукцией и при соприкосновении»	1		1		
31	Взаимодействие заряженных тел. Закон Кулона	1				Библиотека ЦОК <a href="https://m.edsoo.ru/ff0a87e4">https://m.edsoo.ru/ff0a87e4</a>
32	Электрическое поле. Напряженность электрического поля. Принцип суперпозиции электрических полей	1				Библиотека ЦОК <a href="https://m.edsoo.ru/ff0a8a0a">https://m.edsoo.ru/ff0a8a0a</a>
33	Носители электрических зарядов. Элементарный заряд. Строение атома	1				
34	Проводники и диэлектрики. Закон сохранения электрического заряда	1				Библиотека ЦОК <a href="https://m.edsoo.ru/ff0a8ef6">https://m.edsoo.ru/ff0a8ef6</a>
35	Решение задач на применение свойств электрических зарядов	1				Библиотека ЦОК <a href="https://m.edsoo.ru/ff0a90cc">https://m.edsoo.ru/ff0a90cc</a>
36	Электрический ток, условия его существования.	1				Библиотека ЦОК <a href="https://m.edsoo.ru/ff0a95a4">https://m.edsoo.ru/ff0a95a4</a>

	Источники электрического тока					
37	Действия электрического тока	1				Библиотека ЦОК <a href="https://m.edsoo.ru/ff0a96b2">https://m.edsoo.ru/ff0a96b2</a>
38	Урок-исследование «Действие электрического поля на проводники и диэлектрики»	1		1		
39	Электрический ток в металлах, жидкостях и газах	1				Библиотека ЦОК <a href="https://m.edsoo.ru/ff0a9838">https://m.edsoo.ru/ff0a9838</a>
40	Электрическая цепь и её составные части	1				
41	Сила тока. Лабораторная работа «Измерение и регулирование силы тока»	1		0.5		Библиотека ЦОК <a href="https://m.edsoo.ru/ff0a8bd6">https://m.edsoo.ru/ff0a8bd6</a>
42	Электрическое напряжение. Вольтметр. Лабораторная работа «Измерение и регулирование напряжения»	1		0.5		Библиотека ЦОК <a href="https://m.edsoo.ru/ff0a9e14">https://m.edsoo.ru/ff0a9e14</a>
43	Сопротивление проводника. Удельное сопротивление вещества	1				Библиотека ЦОК <a href="https://m.edsoo.ru/ff0aa738">https://m.edsoo.ru/ff0aa738</a>
44	Лабораторная работа «Зависимость	1		1		Библиотека ЦОК <a href="https://m.edsoo.ru/ff0aa738">https://m.edsoo.ru/ff0aa738</a>

	электрического сопротивления проводника от его длины, площади поперечного сечения и материала»					
45	Зависимость силы тока от напряжения. Закон Ома для участка цепи	1				Библиотека ЦОК <a href="https://m.edsoo.ru/ff0aa44a">https://m.edsoo.ru/ff0aa44a</a>
46	Лабораторная работа «Исследование зависимости силы тока, идущего через резистор, от сопротивления резистора и напряжения на резисторе»	1		1		Библиотека ЦОК <a href="https://m.edsoo.ru/ff0aa04e">https://m.edsoo.ru/ff0aa04e</a>
47	Последовательное и параллельное соединения проводников	1				
48	Лабораторная работа «Проверка правила сложения напряжений при последовательном соединении двух резисторов»	1		1		Библиотека ЦОК <a href="https://m.edsoo.ru/ff0aaa58">https://m.edsoo.ru/ff0aaa58</a>
49	Лабораторная работа «Проверка правила для	1		1		Библиотека ЦОК <a href="https://m.edsoo.ru/ff0aad1e">https://m.edsoo.ru/ff0aad1e</a>

	силы тока при параллельном соединении резисторов»					
50	Решение задач на применение закона Ома для различного соединения проводников	1				Библиотека ЦОК <a href="https://m.edsoo.ru/ff0aaf8a">https://m.edsoo.ru/ff0aaf8a</a>
51	Работа и мощность электрического тока. Закон Джоуля-Ленца	1				Библиотека ЦОК <a href="https://m.edsoo.ru/ff0ab124">https://m.edsoo.ru/ff0ab124</a>
52	Лабораторная работа «Определение работы и мощности электрического тока»	1		1		Библиотека ЦОК <a href="https://m.edsoo.ru/ff0ab3e0">https://m.edsoo.ru/ff0ab3e0</a>
53	Электрические цепи и потребители электрической энергии в быту. Короткое замыкание	1				Библиотека ЦОК <a href="https://m.edsoo.ru/ff0ab660">https://m.edsoo.ru/ff0ab660</a>
54	Постоянные магниты, их взаимодействие	1				
55	Урок-исследование «Изучение полей постоянных магнитов»	1		1		Библиотека ЦОК <a href="https://m.edsoo.ru/ff0ac3d0">https://m.edsoo.ru/ff0ac3d0</a>
56	Магнитное поле. Магнитное поле Земли и его значение	1				Библиотека ЦОК <a href="https://m.edsoo.ru/ff0ac0ba">https://m.edsoo.ru/ff0ac0ba</a>

	для жизни на Земле					
57	Подготовка к контрольной работе по теме «Электрические заряды. Заряженные тела и их взаимодействия. Постоянный электрический ток»	1				Библиотека ЦОК <a href="https://m.edsoo.ru/ff0abd2c">https://m.edsoo.ru/ff0abd2c</a>
58	Контрольная работа по теме «Электрические заряды. Заряженные тела и их взаимодействия. Постоянный электрический ток» / Всероссийская проверочная работа	1	1			Библиотека ЦОК <a href="https://m.edsoo.ru/ff0abea8">https://m.edsoo.ru/ff0abea8</a>
59	Резервный урок. Работа с текстами по теме «Постоянный электрический ток» / Всероссийская проверочная работа	1	1			Библиотека ЦОК <a href="https://m.edsoo.ru/ff0acdc6">https://m.edsoo.ru/ff0acdc6</a>
60	Опыт Эрстеда. Магнитное поле электрического тока Магнитное поле катушки с током	1				Библиотека ЦОК <a href="https://m.edsoo.ru/ff0ac1d2">https://m.edsoo.ru/ff0ac1d2</a>



61	Применение электромагнитов в технике. Лабораторная работа «Изучение действия магнитного поля на проводник с током»	1		0.5		Библиотека ЦОК <a href="https://m.edsoo.ru/ff0ac74a">https://m.edsoo.ru/ff0ac74a</a>
62	Электродвигатель постоянного тока. Использование электродвигателей в технических устройствах и на транспорте. Лабораторная работа «Конструирование и изучение работы электродвигателя»	1				Библиотека ЦОК <a href="https://m.edsoo.ru/ff0ac86c">https://m.edsoo.ru/ff0ac86c</a>
63	Опыты Фарадея. Закон электромагнитной индукции. Правило Ленца	1				
64	Электрогенератор. Способы получения электрической энергии. Электростанции на возобновляемых источниках энергии	1				
65	Подготовка к контрольной	1				

	работе по теме «Электрические и магнитные явления»					
66	Контрольная работа по теме «Электрические и магнитные явления»	1	1			Библиотека ЦОК <a href="https://m.edsoo.ru/ff0acb14">https://m.edsoo.ru/ff0acb14</a>
67	Резервный урок. Работа с текстами по теме «Тепловые явления»	1				Библиотека ЦОК <a href="https://m.edsoo.ru/ff0acc5e">https://m.edsoo.ru/ff0acc5e</a>
68	Резервный урок. Работа с текстами по теме «Магнитные явления»	1				
ОБЩЕЕ КОЛИЧЕСТВО ЧАСОВ ПО ПРОГРАММЕ		68	4	14.5		

## 9 КЛАСС

№ п/п	Тема урока	Количество часов			Дата изучения	Электронные цифровые образовательные ресурсы
		Все го	Контрольные работы	Практические работы		
1	Механическое движение. Материальная точка	1				
2	Система отсчета. Относительность механического движения	1				Библиотека ЦОК <a href="https://m.edsoo.ru/ff0ad474">https://m.edsoo.ru/ff0ad474</a>
3	Равномерное прямолинейное движение	1				Библиотека ЦОК <a href="https://m.edsoo.ru/ff0ad19a">https://m.edsoo.ru/ff0ad19a</a>

4	Неравномерное прямолинейное движение. Средняя и мгновенная скорость	1				
5	Прямолинейное равноускоренное движение. Ускорение	1				Библиотека ЦОК <a href="https://m.edsoo.ru/ff0ad8d4">https://m.edsoo.ru/ff0ad8d4</a>
6	Скорость прямолинейного равноускоренного движения. График скорости	1				
7	Лабораторная работа «Определение ускорения тела при равноускоренном движении по наклонной плоскости»	1		1		Библиотека ЦОК <a href="https://m.edsoo.ru/ff0adb18">https://m.edsoo.ru/ff0adb18</a>
8	Свободное падение тел. Опыты Галилея	1				
9	Равномерное движение по окружности. Период и частота обращения. Линейная и угловая скорости	1				Библиотека ЦОК <a href="https://m.edsoo.ru/ff0ae176">https://m.edsoo.ru/ff0ae176</a>
10	Центростремительное ускорение	1				
11	Первый закон Ньютона. Вектор силы	1				Библиотека ЦОК <a href="https://m.edsoo.ru/ff0ae612">https://m.edsoo.ru/ff0ae612</a>
12	Второй закон Ньютона. Равнодействующая сила	1				Библиотека ЦОК <a href="https://m.edsoo.ru/ff0ae72a">https://m.edsoo.ru/ff0ae72a</a>

13	Третий закон Ньютона. Суперпозиция сил	1				Библиотека ЦОК <a href="https://m.edsoo.ru/ff0ae982">https://m.edsoo.ru/ff0ae982</a>
14	Решение задач на применение законов Ньютона	1				Библиотека ЦОК <a href="https://m.edsoo.ru/ff0aeb6c">https://m.edsoo.ru/ff0aeb6c</a>
15	Сила упругости. Закон Гука	1				Библиотека ЦОК <a href="https://m.edsoo.ru/ff0aeca2">https://m.edsoo.ru/ff0aeca2</a>
16	Решение задач по теме «Сила упругости»	1				
17	Лабораторная работа «Определение жесткости пружины»	1		1		Библиотека ЦОК <a href="https://m.edsoo.ru/ff0ace28">https://m.edsoo.ru/ff0ace28</a>
18	Сила трения	1				Библиотека ЦОК <a href="https://m.edsoo.ru/ff0af738">https://m.edsoo.ru/ff0af738</a>
19	Решение задач по теме «Сила трения»	1				Библиотека ЦОК <a href="https://m.edsoo.ru/ff0afa26">https://m.edsoo.ru/ff0afa26</a>
20	Лабораторная работа «Определение коэффициента трения скольжения»	1		1		Библиотека ЦОК <a href="https://m.edsoo.ru/ff0af8be">https://m.edsoo.ru/ff0af8be</a>
21	Решение задач по теме «Законы Ньютона. Сила упругости. Сила трения»	1				Библиотека ЦОК <a href="https://m.edsoo.ru/ff0afb8e">https://m.edsoo.ru/ff0afb8e</a>
22	Сила тяжести и закон всемирного тяготения. Ускорение свободного падения	1				Библиотека ЦОК <a href="https://m.edsoo.ru/ff0af044">https://m.edsoo.ru/ff0af044</a>

23	Урок-конференция «Движение тел вокруг гравитационного центра (Солнечная система). Галактики»	1		1		
24	Решение задач по теме «Сила тяжести и закон всемирного тяготения»	1				Библиотека ЦОК <a href="https://m.edsoo.ru/ff0af5f8">https://m.edsoo.ru/ff0af5f8</a>
25	Первая космическая скорость. Невесомость и перегрузки	1				Библиотека ЦОК <a href="https://m.edsoo.ru/ff0af33c">https://m.edsoo.ru/ff0af33c</a>
26	Равновесие материальной точки. Абсолютно твёрдое тело. Равновесие твёрдого тела с закреплённой осью вращения. Момент силы. Центр тяжести	1				Библиотека ЦОК <a href="https://m.edsoo.ru/ff0afe36">https://m.edsoo.ru/ff0afe36</a>
27	Равновесие материальной точки. Абсолютно твёрдое тело. Равновесие твёрдого тела с закреплённой осью вращения. Момент силы. Центр тяжести	1				
28	Решение задач по теме «Момент	1				Библиотека ЦОК <a href="https://m.edsoo.ru/ff0b02b4">https://m.edsoo.ru/ff0b02b4</a>

	силы. Центр тяжести»					
29	Подготовка к контрольной работе по теме «Механическое движение. Взаимодействие тел»	1				Библиотека ЦОК <a href="https://m.edsoo.ru/ff0b0408">https://m.edsoo.ru/ff0b0408</a>
30	Контрольная работа по теме «Механическое движение. Взаимодействие тел»	1	1			Библиотека ЦОК <a href="https://m.edsoo.ru/ff0b06ec">https://m.edsoo.ru/ff0b06ec</a>
31	Импульс тела. Импульс силы. Закон сохранения импульса. Упругое и неупругое взаимодействие	1				Библиотека ЦОК <a href="https://m.edsoo.ru/ff0b07fa">https://m.edsoo.ru/ff0b07fa</a>
32	Решение задач по теме «Закон сохранения импульса»	1				Библиотека ЦОК <a href="https://m.edsoo.ru/ff0b096c">https://m.edsoo.ru/ff0b096c</a>
33	Урок-конференция «Реактивное движение в природе и технике»	1		1		
34	Механическая работа и мощность	1				Библиотека ЦОК <a href="https://m.edsoo.ru/ff0b0a84">https://m.edsoo.ru/ff0b0a84</a>
35	Работа силы тяжести, силы упругости и силы трения	1				Библиотека ЦОК <a href="https://m.edsoo.ru/ff0b0db8">https://m.edsoo.ru/ff0b0db8</a>
36	Лабораторная работа «Определение	1		1		

	работы силы трения при равномерном движении тела по горизонтальной поверхности»					
37	Связь энергии и работы. Потенциальная энергия	1				
38	Кинетическая энергия. Теорема о кинетической энергии	1				Библиотека ЦОК <a href="https://m.edsoo.ru/ff0b0c32">https://m.edsoo.ru/ff0b0c32</a>
39	Закон сохранения энергии в механике	1				
40	Лабораторная работа «Изучение закона сохранения энергии»	1		1		Библиотека ЦОК <a href="https://m.edsoo.ru/ff0b12fe">https://m.edsoo.ru/ff0b12fe</a>
41	Колебательное движение и его характеристики	1				Библиотека ЦОК <a href="https://m.edsoo.ru/ff0b1858">https://m.edsoo.ru/ff0b1858</a>
42	Затухающие колебания. Вынужденные колебания. Резонанс	1				Библиотека ЦОК <a href="https://m.edsoo.ru/ff0b20f0">https://m.edsoo.ru/ff0b20f0</a>
43	Математический и пружинный маятники	1				
44	Урок-исследование «Зависимость периода колебаний от жесткости пружины и массы груза»	1		1		Библиотека ЦОК <a href="https://m.edsoo.ru/ff0b197a">https://m.edsoo.ru/ff0b197a</a>

45	Превращение энергии при механических колебаниях	1				
46	Лабораторная работа «Определение частоты и периода колебаний пружинного маятника»	1		1		Библиотека ЦОК <a href="https://m.edsoo.ru/ff0b1aec">https://m.edsoo.ru/ff0b1aec</a>
47	Лабораторная работа «Проверка независимости периода колебаний груза, подвешенного к нити, от массы груза»	1		1		Библиотека ЦОК <a href="https://m.edsoo.ru/ff0b197a">https://m.edsoo.ru/ff0b197a</a>
48	Механические волны. Свойства механических волн. Продольные и поперечные волны	1				Библиотека ЦОК <a href="https://m.edsoo.ru/ff0b21fe">https://m.edsoo.ru/ff0b21fe</a>
49	Урок-конференция «Механические волны в твёрдом теле. Сейсмические волны»	1		1		
50	Звук. Распространение и отражение звука	1				
51	Урок-исследование «Наблюдение зависимости	1		1		



	высоты звука от частоты»					
52	Громкость звука и высота тона. Акустический резонанс	1				
53	Урок-конференция «Ультразвук и инфразвук в природе и технике»	1		1		Библиотека ЦОК <a href="https://m.edsoo.ru/ff0b23ca">https://m.edsoo.ru/ff0b23ca</a>
54	Подготовка к контрольной работе по теме «Законы сохранения. Механические колебания и волны»	1				Библиотека ЦОК <a href="https://m.edsoo.ru/ff0b25f0">https://m.edsoo.ru/ff0b25f0</a>
55	Контрольная работа по теме «Законы сохранения. Механические колебания и волны»	1	1			
56	Электромагнитное поле. Электромагнитные волны	1				Библиотека ЦОК <a href="https://m.edsoo.ru/ff0b2abe">https://m.edsoo.ru/ff0b2abe</a>
57	Свойства электромагнитных волн	1				
58	Урок-конференция «Шкала электромагнитных волн. Использование электромагнитных волн для сотовой связи»	1		1		Библиотека ЦОК <a href="https://m.edsoo.ru/ff0b2fe6">https://m.edsoo.ru/ff0b2fe6</a>

59	Урок-исследование «Изучение свойств электромагнитных волн с помощью мобильного телефона»	1		1		Библиотека ЦОК <a href="https://m.edsoo.ru/ff0b2c6c">https://m.edsoo.ru/ff0b2c6c</a>
60	Решение задач на определение частоты и длины электромагнитной волны	1				
61	Электромагнитная природа света. Скорость света. Волновые свойства света	1				Библиотека ЦОК <a href="https://m.edsoo.ru/ff0b31d0">https://m.edsoo.ru/ff0b31d0</a>
62	Источники света. Прямолинейное распространение света. Затмения Солнца и Луны	1				Библиотека ЦОК <a href="https://m.edsoo.ru/ff0b3658">https://m.edsoo.ru/ff0b3658</a>
63	Закон отражения света. Зеркала. Решение задач на применение закона отражения света	1				Библиотека ЦОК <a href="https://m.edsoo.ru/ff0b38c4">https://m.edsoo.ru/ff0b38c4</a>
64	Преломление света. Закон преломления света	1				Библиотека ЦОК <a href="https://m.edsoo.ru/ff0b3aea">https://m.edsoo.ru/ff0b3aea</a>
65	Полное внутреннее отражение света. Использование полного внутреннего отражения в оптических световодах	1				Библиотека ЦОК <a href="https://m.edsoo.ru/ff0b3c5c">https://m.edsoo.ru/ff0b3c5c</a>

66	Лабораторная работа «Исследование зависимости угла преломления светового луча от угла падения на границе «воздух-стекло»»	1		1		
67	Урок-конференция «Использование полного внутреннего отражения: световоды, оптоволоконная связь»	1		1		
68	Линзы. Оптическая сила линзы	1				Библиотека ЦОК <a href="https://m.edsoo.ru/ff0b3f2c">https://m.edsoo.ru/ff0b3f2c</a>
69	Построение изображений в линзах	1				Библиотека ЦОК <a href="https://m.edsoo.ru/ff0b444a">https://m.edsoo.ru/ff0b444a</a>
70	Лабораторная работа «Определение фокусного расстояния и оптической силы собирающей линзы»	1		1		Библиотека ЦОК <a href="https://m.edsoo.ru/ff0b4206">https://m.edsoo.ru/ff0b4206</a>
71	Урок-конференция «Оптические линзовые приборы»	1		1		Библиотека ЦОК <a href="https://m.edsoo.ru/ff0c0a7e">https://m.edsoo.ru/ff0c0a7e</a>
72	Глаз как оптическая система. Зрение	1				Библиотека ЦОК <a href="https://m.edsoo.ru/ff0b4684">https://m.edsoo.ru/ff0b4684</a>
73	Урок-конференция «Дефекты зрения. Как	1		1		

	сохранить зрение»					
74	Разложение белого света в спектр. Опыты Ньютона. Сложение спектральных цветов. Дисперсия света	1				Библиотека ЦОК <a href="https://m.edsoo.ru/ff0c0f4c">https://m.edsoo.ru/ff0c0f4c</a>
75	Лабораторная работа «Опыты по разложению белого света в спектр и восприятию цвета предметов при их наблюдении через цветные фильтры»	1		1		Библиотека ЦОК <a href="https://m.edsoo.ru/ff0c0e2a">https://m.edsoo.ru/ff0c0e2a</a>
76	Урок-практикум «Волновые свойства света: дисперсия, интерференция и дифракция»	1		1		
77	Опыты Резерфорда и планетарная модель атома	1				Библиотека ЦОК <a href="https://m.edsoo.ru/ff0c12a8">https://m.edsoo.ru/ff0c12a8</a>
78	Постулаты Бора. Модель атома Бора	1				
79	Испускание и поглощение света атомом. Кванты. Линейчатые спектры	1				Библиотека ЦОК <a href="https://m.edsoo.ru/ff0c144c">https://m.edsoo.ru/ff0c144c</a>
80	Урок-практикум «Наблюдение спектров испускания»	1		1		Библиотека ЦОК <a href="https://m.edsoo.ru/ff0c1550">https://m.edsoo.ru/ff0c1550</a>

81	Радиоактивность и её виды	1				Библиотека ЦОК <a href="https://m.edsoo.ru/ff0c1672">https://m.edsoo.ru/ff0c1672</a>
82	Строение атомного ядра. Нуклонная модель	1				Библиотека ЦОК <a href="https://m.edsoo.ru/ff0c18ac">https://m.edsoo.ru/ff0c18ac</a>
83	Радиоактивные превращения. Изотопы	1				Библиотека ЦОК <a href="https://m.edsoo.ru/ff0c1a14">https://m.edsoo.ru/ff0c1a14</a>
84	Решение задач по теме: «Радиоактивные превращения»	1				Библиотека ЦОК <a href="https://m.edsoo.ru/ff0c1b4a">https://m.edsoo.ru/ff0c1b4a</a>
85	Период полураспада	1				
86	Урок-конференция «Радиоактивные излучения в природе, медицине, технике»	1		1		Библиотека ЦОК <a href="https://m.edsoo.ru/ff0c2126">https://m.edsoo.ru/ff0c2126</a>
87	Ядерные реакции. Законы сохранения зарядового и массового чисел	1				Библиотека ЦОК <a href="https://m.edsoo.ru/ff0c1c58">https://m.edsoo.ru/ff0c1c58</a>
88	Энергия связи атомных ядер. Связь массы и энергии	1				Библиотека ЦОК <a href="https://m.edsoo.ru/ff0c1d7a">https://m.edsoo.ru/ff0c1d7a</a>
89	Решение задач по теме «Ядерные реакции»	1				
90	Реакции синтеза и деления ядер. Источники энергии Солнца и звёзд	1				Библиотека ЦОК <a href="https://m.edsoo.ru/ff0c1e88">https://m.edsoo.ru/ff0c1e88</a>
91	Урок-конференция «Ядерная	1		1		

	энергетика. Действия радиоактивных излучений на живые организмы»					
92	Подготовка к контрольной работе по теме «Электромагнит ное поле. Электромагнитн ые волны. Квантовые явления»	1				Библиотека ЦОК <a href="https://m.edsoo.ru/ff0c223e">https://m.edsoo.ru/ff0c223e</a>
93	Контрольная работа по теме «Электромагнит ное поле. Электромагнитн ые волны. Квантовые явления»	1	1			
94	Повторение, обобщение. Лабораторные работы по курсу «Взаимодействи е тел»	1		1		Библиотека ЦОК <a href="https://m.edsoo.ru/ff0c245a">https://m.edsoo.ru/ff0c245a</a>
95	Повторение, обобщение. Решение расчетных и качественных задач по теме «Тепловые процессы»	1				Библиотека ЦОК <a href="https://m.edsoo.ru/ff0c2572">https://m.edsoo.ru/ff0c2572</a>
96	Повторение, обобщение. Решение расчетных и качественных задач по теме	1				Библиотека ЦОК <a href="https://m.edsoo.ru/ff0c2a22">https://m.edsoo.ru/ff0c2a22</a>

	«КПД тепловых двигателей»					
97	Повторение, обобщение. Решение расчетных и качественных задач по теме «КПД электроустановок»	1				Библиотека ЦОК <a href="https://m.edsoo.ru/ff0c2b30">https://m.edsoo.ru/ff0c2b30</a>
98	Повторение, обобщение. Лабораторные работы по курсу «Световые явления»	1		1		Библиотека ЦОК <a href="https://m.edsoo.ru/ff0c2c52">https://m.edsoo.ru/ff0c2c52</a>
99	Повторение, обобщение. Работа с текстами по теме «Законы сохранения в механике»	1				Библиотека ЦОК <a href="https://m.edsoo.ru/ff0c2d6a">https://m.edsoo.ru/ff0c2d6a</a>
100	Повторение, обобщение. Работа с текстами по теме «Колебания и волны»	1				Библиотека ЦОК <a href="https://m.edsoo.ru/ff0c2e82">https://m.edsoo.ru/ff0c2e82</a>
101	Повторение, обобщение. Работа с текстами по теме «Световые явления»	1				Библиотека ЦОК <a href="https://m.edsoo.ru/ff0c3044">https://m.edsoo.ru/ff0c3044</a>
102	Повторение, обобщение. Работа с текстами по теме «Квантовая и ядерная физика»	1				
ОБЩЕЕ КОЛИЧЕСТВО		102	3	27		

ЧАСОВ ПРОГРАММЕ	ПО				
--------------------	----	--	--	--	--

## ПРОВЕРЯЕМЫЕ ПРЕДМЕТНЫЕ РЕЗУЛЬТАТЫ ОСВОЕНИЯ ОСНОВНОЙ ОБРАЗОВАТЕЛЬНОЙ ПРОГРАММЫ ОСНОВНОГО ОБЩЕГО ОБРАЗОВАНИЯ

### 7 КЛАСС

Код проверяемого результата	Проверяемые предметные результаты освоения основной образовательной программы основного общего образования
1.1	использовать изученные понятия
1.2	различать явления по описанию их характерных свойств и на основе опытов, демонстрирующих данное физическое явление
1.3	распознавать проявление изученных физических явлений в окружающем мире, в том числе физические явления в природе, при этом переводить практическую задачу в учебную, выделять существенные свойства (признаки) физических явлений
1.4	описывать изученные свойства тел и физические явления, используя физические величины, при описании правильно трактовать физический смысл используемых величин, их обозначения и единицы физических величин, находить формулы, связывающие данную физическую величину с другими величинами, строить графики изученных зависимостей физических величин
1.5	характеризовать свойства тел, физические явления и процессы, используя изученные законы, при этом давать словесную формулировку закона и записывать его математическое выражение
1.6	объяснять физические явления, процессы и свойства тел, в том числе и в контексте ситуаций практико-ориентированного характера: выявлять причинно-следственные связи, строить объяснение из 1 – 2 логических шагов с опорой на 1 – 2 изученных свойства физических явлений, физических закона или закономерности
1.7	решать расчётные задачи в 1 – 2 действия, используя законы и формулы, связывающие физические величины: на основе анализа условия задачи записывать краткое условие, подставлять физические величины в формулы и проводить расчёты, находить справочные данные, необходимые для решения задач, оценивать реалистичность полученной физической величины
1.8	распознавать проблемы, которые можно решить при помощи физических методов, в описании исследования выделять проверяемое предположение (гипотезу), различать и интерпретировать полученный



	результат, находить ошибки в ходе опыта, делать выводы по его результатам
1.9	проводить опыты по наблюдению физических явлений или физических свойств тел: формулировать проверяемые предположения, собирать установку из предложенного оборудования, записывать ход опыта и формулировать выводы
1.10	выполнять прямые измерения с использованием аналоговых и цифровых приборов, записывать показания приборов с учётом заданной абсолютной погрешности измерений
1.11	проводить исследование зависимости одной физической величины от другой с использованием прямых измерений, участвовать в планировании учебного исследования, собирать установку и выполнять измерения, следуя предложенному плану, фиксировать результаты полученной зависимости физических величин в виде предложенных таблиц и графиков, делать выводы по результатам исследования
1.12	проводить косвенные измерения физических величин, следуя предложенной инструкции: при выполнении измерений собирать экспериментальную установку и вычислять значение искомой величины
1.13	соблюдать правила техники безопасности при работе с лабораторным оборудованием
1.14	указывать принципы действия приборов и технических устройств, характеризовать принципы действия изученных приборов и технических устройств с помощью их описания, используя знания о свойствах физических явлений и необходимые физические законы и закономерности
1.15	приводить примеры (находить информацию о примерах) практического использования физических знаний в повседневной жизни для обеспечения безопасности при обращении с приборами и техническими устройствами, сохранения здоровья и соблюдения норм экологического поведения в окружающей среде
1.16	осуществлять отбор источников информации в сети Интернет в соответствии с заданным поисковым запросом, на основе имеющихся знаний и путём сравнения различных источников выделять информацию, которая является противоречивой или может быть недостоверной
1.17	использовать при выполнении учебных заданий научнопопулярную литературу физического содержания, справочные материалы, ресурсы сети Интернет, владеть приёмами конспектирования текста, преобразования информации из одной знаковой системы в другую
1.18	создавать собственные краткие письменные и устные сообщения на основе 2 – 3 источников информации физического содержания, в том числе публично делать краткие сообщения о результатах проектов или

	учебных исследований, при этом грамотно использовать изученный понятийный аппарат курса физики, сопровождать выступление презентацией
1.19	при выполнении учебных проектов и исследований распределять обязанности в группе в соответствии с поставленными задачами, следить за выполнением плана действий, адекватно оценивать собственный вклад в деятельность группы, выстраивать коммуникативное взаимодействие, учитывая мнение окружающих

## 8 КЛАСС

Код проверяемого результата	Проверяемые предметные результаты освоения основной образовательной программы основного общего образования
1.1	использовать понятия
1.2	различать явления по описанию их характерных свойств и на основе опытов, демонстрирующих данное физическое явление
1.3	распознавать проявление изученных физических явлений в окружающем мире, в том числе физические явления в природе, при этом переводить практическую задачу в учебную, выделять существенные свойства (признаки) физических явлений
1.4	описывать изученные свойства тел и физические явления, используя физические величины, при описании правильно трактовать физический смысл используемых величин, обозначения и единицы физических величин, находить формулы, связывающие данную физическую величину с другими величинами, строить графики изученных зависимостей физических величин
1.5	характеризовать свойства тел, физические явления и процессы, используя изученные законы, при этом давать словесную формулировку закона и записывать его математическое выражение
1.6	объяснять физические процессы и свойства тел, в том числе и в контексте ситуаций практико-ориентированного характера: выявлять причинно-следственные связи, строить объяснение из 1 – 2 логических шагов с помощью 1 – 2 изученных свойства физических явлений, физических закона или закономерности
1.7	решать расчётные задачи в 2 – 3 действия, используя законы и формулы, связывающие физические величины: на основе анализа условия задачи записывать краткое условие, выявлять недостаток данных для решения задачи, выбирать законы и формулы, необходимые для её решения, проводить расчёты и сравнивать полученное значение физической величины с известными данными

1.8	распознавать проблемы, которые можно решить при помощи физических методов, используя описание исследования, выделять проверяемое предположение, оценивать правильность порядка проведения исследования, делать выводы
1.9	проводить опыты по наблюдению физических явлений или физических свойств тел: формулировать проверяемые предположения, собирать установку из предложенного оборудования, описывать ход опыта и формулировать выводы
1.10	выполнять прямые измерения с использованием аналоговых приборов и датчиков физических величин, сравнивать результаты измерений с учётом заданной абсолютной погрешности
1.11	проводить исследование зависимости одной физической величины от другой с использованием прямых измерений: планировать исследование, собирать установку и выполнять измерения, следуя предложенному плану, фиксировать результаты полученной зависимости в виде таблиц и графиков, делать выводы по результатам исследования
1.12	проводить косвенные измерения физических величин: планировать измерения, собирать экспериментальную установку, следуя предложенной инструкции, и вычислять значение величины
1.13	соблюдать правила техники безопасности при работе с лабораторным оборудованием
1.14	характеризовать принципы действия изученных приборов и технических устройств с опорой на их описания, используя знания о свойствах физических явлений и необходимые физические закономерности
1.15	распознавать простые технические устройства и измерительные приборы по схемам и схематичным рисункам, составлять схемы электрических цепей с последовательным и параллельным соединением элементов, различая условные обозначения элементов электрических цепей
1.16	приводить примеры (находить информацию о примерах) практического использования физических знаний в повседневной жизни для обеспечения безопасности при обращении с приборами и техническими устройствами, сохранения здоровья и соблюдения норм экологического поведения в окружающей среде
1.17	осуществлять поиск информации физического содержания в сети Интернет, на основе имеющихся знаний и путём сравнения дополнительных источников выделять информацию, которая является противоречивой или может быть недостоверной
1.18	использовать при выполнении учебных заданий научно-популярную литературу физического содержания, справочные материалы, ресурсы

	сети Интернет; владеть приёмами конспектирования текста, преобразования информации из одной знаковой системы в другую
1.19	создавать собственные письменные и краткие устные сообщения, обобщая информацию из нескольких источников физического содержания, в том числе публично представлять результаты проектной или исследовательской деятельности, при этом грамотно использовать изученный понятийный аппарат курса физики, сопровождать выступление презентацией
1.20	при выполнении учебных проектов и исследований физических процессов распределять обязанности в группе в соответствии с поставленными задачами, следить за выполнением плана действий и корректировать его, адекватно оценивать собственный вклад в деятельность группы, выстраивать коммуникативное взаимодействие, проявляя готовность разрешать конфликты

## 9 КЛАСС

<b>Код проверяемого результата</b>	<b>Проверяемые предметные результаты освоения основной образовательной программы основного общего образования</b>
1.1	использовать изученные понятия
1.2	различать явления по описанию их характерных свойств и на основе опытов, демонстрирующих данное физическое явление
1.3	распознавать проявление изученных физических явлений в окружающем мире, в том числе физические явления в природе, при этом переводить практическую задачу в учебную, выделять существенные свойства (признаки) физических явлений
1.4	описывать изученные свойства тел и физические явления, используя физические величины, при описании правильно трактовать физический смысл используемых величин, обозначения и единицы физических величин, находить формулы, связывающие данную физическую величину с другими величинами, строить графики изученных зависимостей физических величин
1.5	характеризовать свойства тел, физические явления и процессы, используя изученные законы, при этом давать словесную формулировку закона и записывать его математическое выражение
1.6	объяснять физические процессы и свойства тел, в том числе и в контексте ситуаций практико-ориентированного характера: выявлять причинно-следственные связи, строить объяснение из 2 – 3 логических шагов с помощью 2 – 3 изученных свойства физических явлений, физических закона или закономерности

1.7	решать расчётные задачи (опирающиеся на систему из 2 – 3 уравнений), используя законы и формулы, связывающие физические величины: на основе анализа условия задачи записывать краткое условие, выявлять недостающие или избыточные данные, выбирать законы и формулы, необходимые для решения, проводить расчёты и оценивать реалистичность полученного значения физической величины
1.8	распознавать проблемы, которые можно решить при помощи физических методов, используя описание исследования, выделять проверяемое предположение, оценивать правильность порядка проведения исследования, делать выводы, интерпретировать результаты наблюдений и опытов
1.9	проводить опыты по наблюдению физических явлений или физических свойств тел: самостоятельно собирать установку из избыточного набора оборудования, описывать ход опыта и его результаты, формулировать выводы
1.10	проводить при необходимости серию прямых измерений, определяя среднее значение измеряемой величины (фокусное расстояние собирающей линзы), обосновывать выбор способа измерения (измерительного прибора)
1.11	проводить исследование зависимостей физических величин с использованием прямых измерений: планировать исследование, самостоятельно собирать установку, фиксировать результаты полученной зависимости физических величин в виде таблицы графиков, делать выводы по результатам исследования
1.12	проводить косвенные измерения физических величин: планировать измерения, собирать экспериментальную установку и выполнять измерения, следуя предложенной инструкции, вычислять значение величины и анализировать полученные результаты с учётом заданной погрешности измерений
1.13	соблюдать правила техники безопасности при работе с лабораторным оборудованием
1.14	различать основные признаки изученных физических моделей: материальная точка, абсолютно твёрдое тело, точечный источник света, луч, тонкая линза, планетарная модель атома, нуклонная модель атомного ядра
1.15	характеризовать принципы действия изученных приборов и технических устройств с опорой на их описания, используя знания о свойствах физических явлений и необходимые физические закономерности
1.16	использовать схемы и схематичные рисунки изученных технических устройств, измерительных приборов и технологических процессов при решении учебно-практических задач, оптические схемы для построения изображений в плоском зеркале и собирающей линзе

1.17	приводить примеры (находить информацию о примерах) практического использования физических знаний в повседневной жизни для обеспечения безопасности при обращении с приборами и техническими устройствами, сохранения здоровья и соблюдения норм экологического поведения в окружающей среде
1.18	осуществлять поиск информации физического содержания в сети Интернет, самостоятельно формулируя поисковый запрос, находить пути определения достоверности полученной информации на основе имеющихся знаний и дополнительных источников
1.19	использовать при выполнении учебных заданий научно-популярную литературу физического содержания, справочные материалы, ресурсы сети Интернет; владеть приёмами конспектирования текста, преобразования информации из одной знаковой системы в другую
1.20	создавать собственные письменные и устные сообщения на основе информации из нескольких источников физического содержания, публично представлять результаты проектной или исследовательской деятельности, при этом грамотно использовать изученный понятийный аппарат изучаемого раздела физики и сопровождать выступление презентацией с учётом особенностей аудитории сверстников
1.21	при выполнении учебных проектов и исследований физических процессов распределять обязанности в группе в соответствии с поставленными задачами, следить за выполнением плана действий и корректировать его, адекватно оценивать собственный вклад в деятельность группы, выстраивать коммуникативное взаимодействие, проявляя готовность разрешать конфликты

## ПРОВЕРЯЕМЫЕ ЭЛЕМЕНТЫ СОДЕРЖАНИЯ

### 7 КЛАСС

Код раздела	Код элемента	Проверяемые элементы содержания
1	ФИЗИКА И ЕЁ РОЛЬ В ПОЗНАНИИ ОКРУЖАЮЩЕГО МИРА	
	1.1	Физика – наука о природе. Явления природы. Физические явления: механические, тепловые, электрические, магнитные, световые, звуковые
	1.2	Физические величины. Измерение физических величин. Физические приборы. Погрешность измерений. Международная система единиц
	1.3	Естественнонаучный метод познания: наблюдение, постановка научного вопроса, выдвижение гипотез,

		эксперимент по проверке гипотез, объяснение наблюдаемого явления
	1.4	Описание физических явлений с помощью моделей
	1.5	Практические работы: ###Par###Измерение расстояний. ###Par###Измерение объёма жидкости и твёрдого тела. ###Par###Определение размеров малых тел. ###Par###Измерение температуры при помощи жидкостного термометра и датчика температуры
2	ПЕРВОНАЧАЛЬНЫЕ СВЕДЕНИЯ О СТРОЕНИИ ВЕЩЕСТВА	
	2.1	###Par###Строение вещества: атомы и молекулы, их размеры. Опыты, доказывающие дискретное строение вещества
	2.2	###Par###Движение частиц вещества. Связь скорости движения частиц с температурой. Броуновское движение, диффузия
	2.3	Взаимодействие частиц вещества: притяжение и отталкивание
	2.4	###Par###Агрегатные состояния вещества: строение газов, жидкостей и твёрдых (кристаллических) тел. Взаимосвязь между свойствами веществ в разных агрегатных состояниях и их атомно-молекулярным строением
	2.5	Особенности агрегатных состояний воды
	2.6	Практические работы: ###Par###Оценка диаметра атома методом рядов (с использованием фотографий). ###Par###Опыты по наблюдению теплового расширения газов. ###Par###Опыты по обнаружению действия сил молекулярного притяжения
3	ДВИЖЕНИЕ И ВЗАИМОДЕЙСТВИЕ ТЕЛ	
	3.1	Механическое движение. Равномерное и неравномерное движение
	3.2	###Par###Скорость. Средняя скорость при неравномерном движении. Расчёт пути и времени движения
	3.3	Явление инерции. Закон инерции. Взаимодействие тел как причина изменения скорости движения тел. Масса как мера инертности тела
	3.4	###Par###Плотность вещества. Связь плотности с количеством молекул в единице объёма вещества

	3.5	Сила как характеристика взаимодействия тел
	3.6	Сила упругости и закон Гука. Измерение силы с помощью динамометра
	3.7	###Par###Явление тяготения и сила тяжести. Сила тяжести на других планетах. Вес тела. Невесомость
	3.8	Сила трения. Трение скольжения и трение покоя. Трение в природе и технике
	3.9	###Par###Сложение сил, направленных по одной прямой. Равнодействующая сил
	3.10	Практические работы: Определение скорости равномерного движения (шарика в жидкости, модели электрического автомобиля и так далее). Определение средней скорости скольжения бруска или шарика по наклонной плоскости. Определение плотности твёрдого тела. Опыты, демонстрирующие зависимость растяжения (деформации) пружины от приложенной силы. Опыты, демонстрирующие зависимость силы трения скольжения от веса тела и характера соприкасающихся поверхностей
	3.11	Физические явления в природе: примеры движения с различными скоростями в живой и неживой природе, действие силы трения в природе и технике
	3.12	Технические устройства: динамометр, подшипники
4	ДАВЛЕНИЕ ТВЁРДЫХ ТЕЛ, ЖИДКОСТЕЙ И ГАЗОВ	
	4.1	Давление твёрдого тела. Способы уменьшения и увеличения давления
	4.2	Давление газа. Зависимость давления газа от объёма, температуры
	4.3	Передача давления твёрдыми телами, жидкостями и газами. Закон Паскаля. Пневматические машины
	4.4	Зависимость давления жидкости от глубины. Гидростатический парадокс. Сообщающиеся сосуды. Гидравлические механизмы
	4.5	Атмосфера Земли и атмосферное давление. Причины существования воздушной оболочки Земли. Опыт Торричелли. Зависимость атмосферного давления от высоты над уровнем моря
	4.6	Измерение атмосферного давления. Приборы для измерения атмосферного давления
	4.7	Действие жидкости и газа на погружённое в них тело. Выталкивающая (архимедова) сила. Закон Архимеда
	4.8	Плавание тел. Воздухоплавание



	4.9	Практические работы: Исследование зависимости веса тела в воде от объёма погружённой в жидкость части тела. Определение выталкивающей силы, действующей на тело, погружённое в жидкость. Проверка независимости выталкивающей силы, действующей на тело в жидкости, от массы тела. Опыты, демонстрирующие зависимость выталкивающей силы, действующей на тело в жидкости, от объёма погружённой в жидкость части тела и от плотности жидкости. Конструирование ареометра или конструирование лодки и определение её грузоподъёмности
	4.10	Физические явления в природе: влияние атмосферного давления на живой организм, плавание рыб
	4.11	Технические устройства: сообщающиеся сосуды, устройство водопровода, гидравлический пресс, манометр, барометр, высотомер, поршневой насос, ареометр
5	РАБОТА, МОЩНОСТЬ, ЭНЕРГИЯ	
	5.1	Механическая работа
	5.2	Механическая мощность
	5.3	Простые механизмы: рычаг, блок, наклонная плоскость. Правило равновесия рычага
	5.4	Применение правила равновесия рычага к блоку
	5.5	«Золотое правило» механики. Коэффициент полезного действия механизмов. Простые механизмы в быту и технике
	5.6	Потенциальная энергии тела, поднятого над Землёй
	5.7	Кинетическая энергия
	5.8	Полная механическая энергия. Закон изменения и сохранения механической энергии
	5.9	Практические работы: ####Par####Определение работы силы трения при равномерном движении тела по горизонтальной поверхности. Исследование условий равновесия рычага. Измерение КПД наклонной плоскости. Изучение закона сохранения механической энергии
	5.10	Физические явления в природе: рычаги в теле человека
	5.11	Технические устройства: рычаг, подвижный и неподвижный блоки, наклонная плоскость, простые механизмы в быту

## 8 КЛАСС

Код раздела	Код элемента	Проверяемые элементы содержания
6	ТЕПЛОВЫЕ ЯВЛЕНИЯ	
	6.1	Основные положения молекулярно-кинетической теории строения вещества. Масса и размеры молекул. Опыты, подтверждающие основные положения молекулярнокинетической теории
	6.2	Модели твёрдого, жидкого и газообразного состояний вещества. Кристаллические и аморфные тела
	6.3	Объяснение свойств газов, жидкостей и твёрдых тел на основе положений молекулярнокинетической теории
	6.4	Смачивание и капиллярные явления
	6.5	Тепловое расширение и сжатие
	6.6	Температура. Связь температуры со скоростью теплового движения частиц
	6.7	Внутренняя энергия. Способы изменения внутренней энергии: теплопередача и совершение работы
	6.8	Виды теплопередачи: теплопроводность, конвекция, излучение
	6.9	Количество теплоты. Удельная теплоёмкость вещества
	6.10	Теплообмен и тепловое равновесие. Уравнение теплового баланса
	6.11	Плавление и отвердевание кристаллических веществ. Удельная теплота плавления
	6.12	Парообразование и конденсация. Испарение. Кипение. Удельная теплота парообразования. Зависимость температуры кипения от атмосферного давления
	6.13	Влажность воздуха
	6.14	Энергия топлива. Удельная теплота сгорания
	6.15	Принципы работы тепловых двигателей КПД теплового двигателя. Тепловые двигатели и защита окружающей среды
	6.16	Закон сохранения и превращения энергии в тепловых процессах
	6.17	Практические работы: Опыты по обнаружению действия сил молекулярного притяжения. Опыты по выращиванию кристаллов поваренной соли или сахара.

		<p>Опыты по наблюдению теплового расширения газов, жидкостей и твёрдых тел.</p> <p>Определение давления воздуха в баллоне шприца.</p> <p>Опыты, демонстрирующие зависимость давления воздуха от его объёма и нагревания или охлаждения.</p> <p>Проверка гипотезы линейной зависимости длины столбика жидкости в термометрической трубке от температуры.</p> <p>Наблюдение изменения внутренней энергии тела в результате теплопередачи и работы внешних сил.</p> <p>Исследование явления теплообмена при смешивании холодной и горячей воды.</p> <p>Определение количества теплоты, полученного водой при теплообмене с нагретым металлическим цилиндром.</p> <p>Определение удельной теплоёмкости вещества.</p> <p>Исследование процесса испарения.</p> <p>Определение относительной влажности воздуха.</p> <p>Определение удельной теплоты плавления льда.</p>
	6.18	<p>Физические явления в природе: поверхностное натяжение и капиллярные явления в природе, кристаллы в природе, излучение Солнца, замерзание водоёмов, морские брызги; образование росы, тумана, инея, снега.</p>
	6.19	<p>Технические устройства: капилляры, примеры использования кристаллов, жидкостный термометр, датчик температуры, термос, система отопления домов, гигрометры, психрометр, паровая турбина, двигатель внутреннего сгорания.</p>
7	ЭЛЕКТРИЧЕСКИЕ И МАГНИТНЫЕ ЯВЛЕНИЯ	
	7.1	Электризация тел. Два рода электрических зарядов
	7.2	Взаимодействие заряженных тел. Закон Кулона (зависимость силы взаимодействия заряженных тел от величины зарядов и расстояния между телами)
	7.3	Электрическое поле. Напряжённость электрического поля. Принцип суперпозиции электрических полей (на качественном уровне)
	7.4	Носители электрических зарядов. Элементарный электрический заряд. Строение атома. Проводники и диэлектрики
	7.5	Закон сохранения электрического заряда
	7.6	Электрический ток. Условия существования электрического тока. Источники постоянного тока
	7.7	Действия электрического тока (тепловое, химическое, магнитное). Электрический ток в жидкостях и газах

	7.8	Электрическая цепь. Сила тока. Электрическое напряжение
	7.9	Сопротивление проводника. Удельное сопротивление вещества
	7.10	Закон Ома для участка цепи
	7.11	Последовательное и параллельное соединение проводников
	7.12	Работа и мощность электрического тока. Закон Джоуля – Ленца
	7.13	Электрические цепи и потребители электрической энергии в быту. Короткое замыкание
	7.14	Постоянные магниты. Взаимодействие постоянных магнитов
	7.15	Магнитное поле. Магнитное поле Земли и его значение для жизни на Земле
	7.16	Опыт Эрстеда. Магнитное поле электрического тока. Применение электромагнитов в технике
	7.17	Действие магнитного поля на проводник с током. Электродвигатель постоянного тока. Использование электродвигателей в технических устройствах и на транспорте
	7.18	Опыты Фарадея. Явление электромагнитной индукции. Правило Ленца
	7.19	Электродвигатель. Способы получения электрической энергии. Электростанции на возобновляемых источниках энергии
	7.20	<p>Практические работы:</p> <p>Опыты по наблюдению электризации тел индукцией и при соприкосновении.</p> <p>Исследование действия электрического поля на проводники и диэлектрики.</p> <p>Сборка и проверка работы электрической цепи постоянного тока.</p> <p>Измерение и регулирование силы тока.</p> <p>Измерение и регулирование напряжения.</p> <p>Исследование зависимости силы тока, идущего через резистор, от сопротивления резистора и напряжения на резисторе.</p> <p>Опыты, демонстрирующие зависимость электрического сопротивления проводника от его длины, площади поперечного сечения и материала.</p> <p>Проверка правила сложения напряжений при последовательном соединении двух резисторов. Проверка</p>

		<p>правила для силы тока при параллельном соединении резисторов. Определение работы электрического тока, идущего через резистор. Определение мощности электрического тока, выделяемой на резисторе. Исследование зависимости силы тока, идущего через лампочку, от напряжения на ней. Определение КПД нагревателя. Исследование магнитного взаимодействия постоянных магнитов. Изучение магнитного поля постоянных магнитов при их объединении и разделении. Исследование действия электрического тока на магнитную стрелку. Опыты, демонстрирующие зависимость силы взаимодействия катушки с током и магнита от силы тока и направления тока в катушке. Изучение действия магнитного поля на проводник с током. Конструирование и изучение работы электродвигателя. Измерение КПД электродвигательной установки. Опыты по исследованию явления электромагнитной индукции: исследование изменений значения и направления индукционного тока</p>
	7.21	<p>Физические явления в природе: электрические явления в атмосфере, электричество живых организмов, магнитное поле Земли, дрейф полюсов, роль магнитного поля для жизни на Земле, полярное сияние</p>
	7.22	<p>Технические устройства: электроскоп, амперметр, вольтметр, реостат, счётчик электрической энергии, электроосветительные приборы, нагревательные электроприборы (примеры), электрические предохранители, электромагнит, электродвигатель постоянного тока, генератор постоянного тока</p>

## 9 КЛАСС

Код раздела	Код элемента	Проверяемые элементы содержания
8	МЕХАНИЧЕСКИЕ ЯВЛЕНИЯ	
	8.1	Механическое движение. Материальная точка. Система отсчёта
	8.2	Относительность механического движения
	8.3	Равномерное прямолинейное движение
	8.4	Неравномерное прямолинейное движение. Средняя и мгновенная скорость тела при неравномерном движении
	8.5	Ускорение. Равноускоренное прямолинейное движение

	8.6	Свободное падение. Опыты Галилея
	8.7	Равномерное движение по окружности. Период и частота обращения. Линейная и угловая скорости. Центростремительное ускорение
	8.8	Первый закон Ньютона
	8.9	Второй закон Ньютона
	8.10	Третий закон Ньютона
	8.11	Принцип суперпозиции сил
	8.12	Сила упругости. Закон Гука
	8.13	Сила трения: сила трения скольжения, сила трения покоя, другие виды трения
	8.14	Сила тяжести и закон всемирного тяготения. Ускорение свободного падения
	8.15	Движение планет вокруг Солнца. Первая космическая скорость. Невесомость и перегрузки
	8.16	Равновесие материальной точки. Абсолютно твёрдое тело
	8.17	Равновесие твёрдого тела с закреплённой осью вращения. Момент силы. Центр тяжести
	8.18	Импульс тела. Изменение импульса. Импульс силы
	8.19	Закон сохранения импульса
	8.20	Реактивное движение
	8.21	Механическая работа и мощность
	8.22	Работа сил тяжести, упругости, трения. Связь энергии и работы
	8.23	Потенциальная энергия тела, поднятого над поверхностью Земли
	8.24	Потенциальная энергия сжатой пружины
	8.25	Кинетическая энергия. Теорема о кинетической энергии
	8.26	Закон сохранения механической энергии
	8.27	<p>Практические работы:</p> <p>Определение средней скорости скольжения бруска или движения шарика по наклонной плоскости. Определение ускорения тела при равноускоренном движении по наклонной плоскости.</p> <p>Исследование зависимости пути от времени при равноускоренном движении без начальной скорости.</p> <p>Проверка гипотезы: если при равноускоренном движении без начальной скорости пути относятся как ряд нечётных чисел, то соответствующие промежутки времени одинаковы.</p>

		Исследование зависимости силы трения скольжения от силы нормального давления. Определение коэффициента трения скольжения. Определение жёсткости пружины. Определение работы силы трения при равномерном движении тела по горизонтальной поверхности. Определение работы силы упругости при подъёме груза с использованием неподвижного и подвижного блоков
	8.28	Физические явления в природе: приливы и отливы, движение планет Солнечной системы, реактивное движение живых организмов
	8.29	Технические устройства: спидометр, датчики положения, расстояния и ускорения, ракеты
9	МЕХАНИЧЕСКИЕ КОЛЕБАНИЯ И ВОЛНЫ	
	9.1	Колебательное движение. Основные характеристики колебаний: период, частота, амплитуда
	9.2	Математический и пружинный маятники. Превращение энергии при колебательном движении
	9.3	Затухающие колебания. Вынужденные колебания. Резонанс
	9.4	Механические волны. Свойства механических волн. Продольные и поперечные волны. Длина волны и скорость её распространения. Механические волны в твёрдом теле, сейсмические волны
	9.5	Звук. Громкость и высота звука. Отражение звука
	9.6	Инфразвук и ультразвук
	9.7	Практические работы: Определение частоты и периода колебаний математического маятника. Определение частоты и периода колебаний пружинного маятника Исследование зависимости периода колебаний подвешенного к нити груза от длины нити. Исследование зависимости периода колебаний пружинного маятника от массы груза. Проверка независимости периода колебаний груза, подвешенного к нити, от массы груза и жёсткости пружины. Измерение ускорения свободного падения
	9.8	Физические явления в природе: восприятие звуков животными, землетрясение, сейсмические волны, цунами, эхо
	9.9	Технические устройства: эхолот, использование ультразвука в быту и технике
10	ЭЛЕКТРОМАГНИТНОЕ ПОЛЕ И ЭЛЕКТРОМАГНИТНЫЕ ВОЛНЫ	

	10.1	Электромагнитное поле. Электромагнитные волны. Свойства электромагнитных волн
	10.2	Шкала электромагнитных волн
	10.3	Электромагнитная природа света. Скорость света. Волновые свойства света
	10.4	Практические работы: Изучение свойств электромагнитных волн с помощью мобильного телефона
	10.5	Физические явления в природе: биологическое действие видимого, ультрафиолетового и рентгеновского излучений
	10.6	Технические устройства: использование электромагнитных волн для сотовой связи
11	СВЕТОВЫЕ ЯВЛЕНИЯ	
	11.1	Лучевая модель света. Источники света
	11.2	Прямолинейное распространение света
	11.3	Отражение света. Плоское зеркало. Закон отражения света
	11.4	Преломление света. Закон преломления света. Полное внутреннее отражение света
	11.5	Линза. Ход лучей в линзе
	11.6	Оптическая система фотоаппарата, микроскопа и телескопа
	11.7	Глаз как оптическая система. Близорукость и дальнозоркость
	11.8	Разложение белого света в спектр. Опыты Ньютона. Сложение спектральных цветов. Дисперсия света
	11.9	Практические работы: Исследование зависимости угла отражения светового луча от угла падения. Изучение характеристик изображения предмета в плоском зеркале. Исследование зависимости угла преломления светового луча от угла падения на границе «воздух – стекло». Получение изображений с помощью собирающей линзы. Определение фокусного расстояния и оптической силы собирающей линзы. Опыты по разложению белого света в спектр. Опыты по восприятию цвета предметов при их наблюдении через цветные фильтры



	11.10	Физические явления в природе: затмения Солнца и Луны, цвета тел, оптические явления в атмосфере (цвет неба, рефракция, радуга, мираж)
	11.11	Технические устройства: очки, перископ, фотоаппарат, оптические световоды
12	КВАНТОВЫЕ ЯВЛЕНИЯ	
	12.1	Опыты Резерфорда и планетарная модель атома. Модель атома Бора
	12.2	Испускание и поглощение света атомом. Кванты. Линейчатые спектры
	12.3	Радиоактивность. Альфа, бета- и гамма-излучения
	12.4	Строение атомного ядра. Нуклонная модель атомного ядра. Изотопы
	12.5	Радиоактивные превращения. Период полураспада атомных ядер
	12.6	Ядерные реакции. Законы сохранения зарядового и массового чисел
	12.7	Энергия связи атомных ядер. Связь массы и энергии
	12.8	Реакции синтеза и деления ядер. Источники энергии Солнца и звёзд
	12.9	Ядерная энергетика. Действие радиоактивных излучений на живые организмы
	12.10	Практические работы: Наблюдение сплошных и линейчатых спектров излучения. Исследование треков: измерение энергии частицы по тормозному пути (по фотографиям). Измерение радиоактивного фона
	12.11	Физические явления в природе: естественный радиоактивный фон, космические лучи, радиоактивное излучение природных минералов, действие радиоактивных излучений на организм человека
	12.12	Технические устройства: спектроскоп, индивидуальный дозиметр, камера Вильсона

**ПРОВЕРЯЕМЫЕ НА ОГЭ ПО ФИЗИКЕ ТРЕБОВАНИЯ К РЕЗУЛЬТАТАМ ОСВОЕНИЯ ОСНОВНОЙ ОБРАЗОВАТЕЛЬНОЙ ПРОГРАММЫ ОСНОВНОГО ОБЩЕГО ОБРАЗОВАНИЯ**

<b>Код проверяемого требования</b>	<b>Проверяемые требования к предметным результатам базового уровня освоения основной образовательной программы основного общего образования на основе ФГОС</b>
1	Понимание роли физики в научной картине мира; сформированность базовых представлений о закономерной связи и познаваемости явлений природы, о роли эксперимента в физике, о системообразующей роли физики в развитии естественных наук, техники и технологий, об эволюции физических знаний и их роли в целостной естественнонаучной картине мира, о вкладе российских и зарубежных учёных-физиков в развитие науки, объяснение процессов окружающего мира, развитие техники и технологий
2	Знания о видах материи (вещество и поле), о движении как способе существования материи, об атомно-молекулярной теории строения вещества, о физической сущности явлений природы (механических, тепловых, электромагнитных и квантовых); умение различать явления по описанию их характерных свойств и на основе опытов, демонстрирующих данное физическое явление; умение распознавать проявление изученных физических явлений в окружающем мире, выделяя их существенные свойства (признаки)
3	Владение основами понятийного аппарата и символического языка физики и использование их для решения учебных задач; умение характеризовать свойства тел, физические явления и процессы, используя фундаментальные и эмпирические законы
4	Умение описывать изученные свойства тел и физические явления, используя физические величины
5	Владение основами методов научного познания с учётом соблюдения правил безопасного труда: наблюдение физических явлений: умение самостоятельно собирать экспериментальную установку из данного набора оборудования по инструкции, описывать ход опыта и записывать его результаты, формулировать выводы; проведение прямых и косвенных измерений физических величин: умение планировать измерения, самостоятельно собирать экспериментальную установку по инструкции, вычислять значение величины и анализировать полученные результаты с учётом заданной погрешности результатов измерений; проведение несложных экспериментальных исследований; самостоятельно собирать экспериментальную установку и проводить исследование по инструкции, представлять полученные зависимости физических величин в виде таблиц и графиков, учитывать погрешности, делать выводы по результатам исследования
6	Понимание характерных свойств физических моделей (материальная точка, абсолютно твёрдое тело, модели строения газов, жидкостей и твёрдых тел, планетарная модель атома, нуклонная модель атомного ядра) и умение применять их для объяснения физических процессов

7	Умение объяснять физические процессы и свойства тел, в том числе и в контексте ситуаций практико-ориентированного характера, в частности, выявлять причинно-следственные связи и строить объяснение с опорой на изученные свойства физических явлений, физические законы, закономерности и модели
8	Умение решать расчётные задачи (на базе 2 – 3 уравнений), используя законы и формулы, связывающие физические величины, в частности, записывать краткое условие задачи, выявлять недостающие данные, выбирать законы и формулы, необходимые для её решения, использовать справочные данные, проводить расчёты и оценивать реалистичность полученного значения физической величины; умение определять размерность физической величины, полученной при решении задачи
9	Умение характеризовать принципы действия технических устройств, в том числе бытовых приборов, и промышленных технологических процессов по их описанию, используя знания о свойствах физических явлений и необходимые физические закономерности
10	Умение использовать знания о физических явлениях в повседневной жизни для обеспечения безопасности при обращении с бытовыми приборами и техническими устройствами, сохранения здоровья и соблюдения норм экологического поведения в окружающей среде; понимание необходимости применения достижений физики и технологий для рационального природопользования
11	Опыт поиска, преобразования и представления информации физического содержания с использованием информационно-коммуникативных технологий; умение оценивать достоверность полученной информации на основе имеющихся знаний и дополнительных источников; умение использовать при выполнении учебных заданий научно-популярную литературу физического содержания, справочные материалы, ресурсы сети Интернет; владение базовыми навыками преобразования информации из одной знаковой системы в другую; умение создавать собственные письменные и устные сообщения на основе информации из нескольких источников

## ПЕРЕЧЕНЬ ЭЛЕМЕНТОВ СОДЕРЖАНИЯ, ПРОВЕРЯЕМЫХ НА ОГЭ ПО ФИЗИКЕ

Код	Проверяемый элемент содержания
1	МЕХАНИЧЕСКИЕ ЯВЛЕНИЯ
1.1	Механическое движение. Материальная точка. Система отсчёта. Относительность движения

1.2	<p>Равномерное и неравномерное движение. Средняя скорость. Формула для вычисления средней скорости: <math>v = S/t</math></p>
1.3	<p>Равномерное прямолинейное движение. Зависимость координаты тела от времени в случае равномерного прямолинейного движения:</p> $x(t) = x_0 + v_x t$ <p>Графики зависимости от времени для проекции скорости, проекции перемещения, пути, координаты при равномерном прямолинейном движении</p>
1.4	<p>Зависимость координаты тела от времени в случае равноускоренного прямолинейного движения:</p> $S_x(t) = v_{0x} \cdot t + a_x \cdot \frac{t^2}{2}$ <p>Формулы для проекции перемещения, проекции скорости и проекции ускорения при равноускоренном прямолинейном движении:</p> $s_x(t) = v_{0x} \cdot t + a_x \cdot \frac{t^2}{2},$ $v_x(t) = v_{0x} + a_x \cdot t,$ $a_x(t) = \text{const},$ $v_{2x}^2 - v_{1x}^2 = 2a_x s_x$ <p>Графики зависимости от времени для проекции ускорения, проекции скорости, проекции перемещения, координаты при равноускоренном прямолинейном движении</p>
1.5	<p>Свободное падение. Формулы, описывающие свободное падение тела по вертикали (движение тела вниз или вверх относительно поверхности Земли). Графики зависимости от времени для проекции ускорения, проекции скорости и координаты при свободном падении тела по вертикали</p>
1.6	<p>Скорость равномерного движения тела по окружности. Направление скорости.</p> <p>Формула для вычисления скорости через радиус окружности и период обращения:</p> $v = \frac{2\pi R}{T}$ <p>Центростремительное ускорение. Направление центростремительного ускорения. Формула для вычисления ускорения:</p> $a_{\text{ц}} = \frac{v^2}{R}$ <p>Формула, связывающая период и частоту обращения:</p>

	$v = \frac{1}{T}$
1.7	<p>Масса. Плотность вещества. Формула для вычисления плотности:</p> $\rho = \frac{m}{V}$
1.8	Сила – векторная физическая величина. Сложение сил
1.9	Явление инерции. Первый закон Ньютона
1.10	<p>Второй закон Ньютона:</p> $\vec{F} = m \cdot \vec{a}$ <p>Сонаправленность вектора ускорения тела и вектора силы, действующей на тело</p>
1.11	<p>Взаимодействие тел. Третий закон Ньютона:</p> $\vec{F}_{2 \rightarrow 1} = -\vec{F}_{1 \rightarrow 2}$
1.12	<p>Трение покоя и трение скольжения. Формула для вычисления модуля силы трения скольжения:</p> $F_{\text{тр}} = \mu \cdot N$
1.13	<p>Деформация тела. Упругие и неупругие деформации. Закон упругой деформации (закон Гука):</p> $F = k \cdot \Delta l$
1.14	<p>Всемирное тяготение. Закон всемирного тяготения:</p> $F = G \cdot \frac{m_1 \cdot m_2}{R^2}$ <p>Сила тяжести. Ускорение свободного падения.          Формула для вычисления силы тяжести вблизи поверхности Земли: <math>F = mg</math>.          Движение планет вокруг Солнца. Первая космическая скорость.          Невесомость и перегрузки</p>
1.15	<p>Импульс тела – векторная физическая величина.</p> $\vec{p} = m \vec{v}$

	Импульс системы тел. Изменение импульса. Импульс силы
1.16	<p>Закон сохранения импульса для замкнутой системы тел:</p> $\vec{p} = m_1 \vec{v}_1 + m_2 \vec{v}_2 = \text{const}$ <p>Реактивное движение</p>
1.17	<p>Механическая работа. Формула для вычисления работы силы:</p> $A = F s \cos \alpha$ <p>Механическая мощность:</p> $N = \frac{A}{t}$
1.18	<p>Кинетическая и потенциальная энергия. Формула для вычисления кинетической энергии:</p> $E_k = \frac{mv^2}{2}$ <p>Теорема о кинетической энергии. Формула для вычисления потенциальной энергии тела, поднятого над Землёй:</p> $E_p = mgh$
1.19	<p>Механическая энергия:</p> $E = E_k + E_p$ <p>Закон сохранения механической энергии. Формула для закона сохранения механической энергии в отсутствие сил трения: <math>E = \text{const}</math>. Превращение механической энергии при наличии силы трения.</p>
1.20	<p>Простые механизмы. «Золотое правило» механики. Рычаг. Момент силы: <math>M = Fl</math>. Условие равновесия рычага:</p> $M_1 + M_2 + \dots = 0$ <p>Подвижный и неподвижный блоки. КПД простых механизмов,</p> $\eta = \frac{A_{\text{полезная}}}{A_{\text{затраченная}}}$
1.21	<p>Давление твёрдого тела. Формула для вычисления давления твёрдого тела:</p> $p = \frac{F}{S}.$

	<p>Давление газа. Атмосферное давление.  Гидростатическое давление внутри жидкости.  Формула для вычисления давления внутри жидкости:</p> $p = \rho g h + p_{\text{атм}}$
1.22	Закон Паскаля. Гидравлический пресс
1.23	<p>Закон Архимеда. Формула для определения выталкивающей силы, действующей на тело, погружённое в жидкость или газ:</p> $F_{\text{Арх.}} = \rho g V$ <p>Условие плавания тела. Плавание судов и воздухоплавание</p>
1.24	<p>Механические колебания. Амплитуда, период и частота колебаний.  Формула, связывающая частоту и период колебаний:</p> $\nu = \frac{1}{T}$
1.25	Математический и пружинный маятники. Превращение энергии при колебательном движении
1.26	Затухающие колебания. Вынужденные колебания. Резонанс
1.27	<p>Механические волны. Продольные и поперечные волны. Длина волны и скорость распространения волны:</p> $\lambda = \nu \cdot T$
1.28	Звук. Громкость и высота звука. Отражение звуковой волны на границе двух сред. Инфразвук и ультразвук
1.29	<p><i>Практические работы</i></p> <p>Измерение средней плотности вещества; архимедовой силы; жёсткости пружины; коэффициента трения скольжения; работы силы трения, силы упругости; средней скорости движения бруска по наклонной плоскости; ускорения бруска при движении по наклонной плоскости; частоты и периода колебаний математического маятника; частоты и периода колебаний пружинного маятника; момента силы, действующего на рычаг; работы силы упругости при подъёме груза с помощью неподвижного блока; работы силы упругости при подъёме груза с помощью подвижного блока.</p> <p>Исследование зависимости архимедовой силы от объёма погружённой части тела и от плотности жидкости; независимости выталкивающей силы от массы тела; силы трения скольжения от силы нормального давления и от рода поверхности; силы упругости, возникающей в пружине, от степени деформации пружины; ускорения бруска от угла наклона направляющей; периода (частоты) колебаний нитяного маятника от длины нити; периода колебаний пружинного маятника от массы груза и жёсткости пружины;</p>

	исследование независимости периода колебаний нитяного маятника от массы груза. Проверка условия равновесия рычага
1.30	<i>Физические явления в природе:</i> примеры движения с различными скоростями в живой и неживой природе, действие силы трения в природе и технике, приливы и отливы, движение планет Солнечной системы, реактивное движение живых организмов, рычаги в теле человека, влияние атмосферного давления на живой организм, плавание рыб, восприятие звуков животными, землетрясение, сейсмические волны, цунами, эхо
1.31	<i>Технические устройства:</i> спидометр, датчики положения, расстояния и ускорения, динамометр, подшипники, ракеты, рычаг, подвижный и неподвижный блоки, наклонная плоскость, простые механизмы в быту, сообщающиеся сосуды, устройство водопровода, гидравлический пресс, манометр, барометр, высотомер, поршневой насос, ареометр, эхолот, использование ультразвука в быту и технике
2	ТЕПЛОВЫЕ ЯВЛЕНИЯ
2.1	Основные положения молекулярно-кинетической теории строения вещества. Модели твёрдого, жидкого и газообразного состояний вещества. Кристаллические и аморфные тела
2.2	Движение частиц вещества. Связь скорости движения частиц с температурой. Броуновское движение, диффузия
2.3	Смачивание и капиллярные явления
2.4	Тепловое расширение и сжатие
2.5	Тепловое равновесие
2.6	Внутренняя энергия. Работа и теплопередача как способы изменения внутренней энергии
2.7	Виды теплопередачи: теплопроводность, конвекция, излучение
2.8	Нагревание и охлаждение тел. Количество теплоты. Удельная теплоёмкость: $Q = cm(t_2 - t_1)$
2.9	Закон сохранения энергии в тепловых процессах. Уравнение теплового баланса: $Q_1 + Q_2 + \dots = 0$
2.10	Испарение и конденсация. Изменение внутренней энергии в процессе испарения и конденсации. Кипение жидкости. Удельная теплота парообразования: $L = Q/m$
2.11	Влажность воздуха
2.12	Плавление и кристаллизация. Изменение внутренней энергии при плавлении и кристаллизации. Удельная теплота плавления:



	$\lambda = \frac{Q}{m}$
2.13	Внутренняя энергия сгорания топлива. Удельная теплота сгорания топлива: $q = Q/m$
2.14	Принципы работы тепловых двигателей. КПД теплового двигателя
2.15	<i>Практические работы</i> Измерение удельной теплоёмкости металлического цилиндра; количества теплоты, полученного водой комнатной температуры фиксированной массы, в которую опущен нагретый цилиндр; количества теплоты, отданного нагретым цилиндром, после опускания его в воду комнатной температуры; относительной влажности воздуха; удельной теплоты плавления льда. Исследование изменения температуры воды при различных условиях; явления теплообмена при смешивании холодной и горячей воды; процесса испарения
2.16	<i>Физические явления в природе:</i> поверхностное натяжение и капиллярные явления в природе, кристаллы в природе, излучение Солнца, замерзание водоёмов, морские брызги; образование росы, тумана, инея, снега
2.17	<i>Технические устройства:</i> капилляры, примеры использования кристаллов, жидкостный термометр, датчик температуры, термос, система отопления домов, гигрометры, психрометр, паровая турбина, двигатель внутреннего сгорания
3	ЭЛЕКТРОМАГНИТНЫЕ ЯВЛЕНИЯ
3.1	Электризация тел. Два вида электрических зарядов
3.2	Взаимодействие заряженных тел. Закон Кулона
3.3	Закон сохранения электрического заряда
3.4	Электрическое поле. Напряжённость электрического поля. Принцип суперпозиции электрических полей (на качественном уровне)
3.5	Носители электрических зарядов. Действие электрического поля на электрические заряды. Проводники и диэлектрики
3.6	Постоянный электрический ток. Действия электрического тока. Сила тока. Напряжение. $I = q/t$ , $U = A/q$
3.7	Электрическое сопротивление. Удельное электрическое сопротивление: $R = \rho l/S$
3.8	Закон Ома для участка электрической цепи: $I = U/R$
3.9	Последовательное соединение проводников:

	$I_1 = I_2; U = U_1 + U_2; R = R_1 + R_2.$ <p>Параллельное соединение проводников равного сопротивления:</p> $U_1 = U_2; I = I_1 + I_2; R = \frac{R_1}{2}.$ <p>Смешанные соединения проводников</p>
3.10	Работа и мощность электрического тока. $A = UIt, P = UI$
3.11	<p>Закон Джоуля – Ленца:</p> $Q = I^2 \cdot R \cdot t$
3.12	Опыт Эрстеда. Магнитное поле прямого проводника с током. Линии магнитной индукции
3.13	Магнитное поле постоянного магнита. Взаимодействие постоянных магнитов
3.14	Действие магнитного поля на проводник с током
3.15	Опыты Фарадея. Явление электромагнитной индукции. Правило Ленца
3.16	<p><i>Практические работы</i></p> <p>Измерение электрического сопротивления резистора; мощности электрического тока; работы электрического тока.</p> <p>Исследование зависимости силы тока, возникающего в проводнике (резисторы, лампочка), от напряжения на концах проводника; зависимости сопротивления от длины проводника, площади его поперечного сечения и удельного сопротивления.</p> <p>Проверка правила для электрического напряжения при последовательном соединении проводников; правила для силы электрического тока при параллельном соединении проводников (резисторы и лампочка)</p>
3.17	<i>Физические явления в природе:</i> электрические явления в атмосфере, электричество живых организмов, магнитное поле Земли, дрейф полюсов, роль магнитного поля для жизни на Земле, полярное сияние
3.18	<i>Технические устройства:</i> электроскоп, амперметр, вольтметр, реостат, счётчик электрической энергии, электроосветительные приборы, нагревательные электроприборы (примеры), электрические предохранители, электромагнит, электродвигатель постоянного тока, генератор постоянного тока
3.19	Электромагнитные волны. Шкала электромагнитных волн
3.20	Лучевая модель света. Прямолинейное распространение света
3.21	Закон отражения света. Плоское зеркало
3.22	Преломление света. Закон преломления света
3.23	Дисперсия света

3.24	Линза. Ход лучей в линзе. Фокусное расстояние линзы. Оптическая сила линзы: $D = 1/F$
3.25	Глаз как оптическая система. Оптические приборы
3.26	<i>Практические работы</i> Измерение оптической силы собирающей линзы; фокусного расстояния собирающей линзы (по свойству равенства размеров предмета и изображения, когда предмет расположен в двойном фокусе), показателя преломления стекла. Исследование свойства изображения, полученного с помощью собирающей линзы; изменения фокусного расстояния двух сложенных линз; зависимости угла преломления светового луча от угла падения на границе «воздух – стекло»
3.27	<i>Физические явления в природе:</i> затмения Солнца и Луны, цвета тел, оптические явления в атмосфере (цвет неба, рефракция, радуга, мираж)
3.28	<i>Технические устройства:</i> очки, перископ, фотоаппарат, оптические световоды
4	КВАНТОВЫЕ ЯВЛЕНИЯ
4.1	Радиоактивность. Альфа-, бета-, гамма-излучения. Реакции альфа-и бета-распада
4.2	Опыты Резерфорда по рассеянию альфа-частиц. Планетарная модель атома
4.3	Состав атомного ядра. Изотопы
4.4	Период полураспада атомных ядер
4.5	Ядерные реакции. Законы сохранения зарядового и массового чисел
4.6	<i>Физические явления в природе:</i> естественный радиоактивный фон, космические лучи, радиоактивное излучение природных минералов, действие радиоактивных излучений на организм человека
4.7	<i>Технические устройства:</i> спектроскоп, индивидуальный дозиметр, камера Вильсона, ядерная энергетика

### 2.1.15. РАБОЧАЯ ПРОГРАММА УЧЕБНОГО ПРЕДМЕТА «ИНФОРМАТИКА»

Рабочая программа по учебному предмету «Информатика» (базовый уровень) (далее соответственно – программа по информатике, информатика) включает пояснительную записку, содержание обучения, планируемые результаты освоения программы по информатике, тематическое планирование, перечень (кодификатор) распределенных по классам проверяемых требований к результатам освоения основной образовательной программы основного общего образования и элементов содержания по информатике, перечень (кодификатор) проверяемых требований к результатам освоения основной образовательной программы основного общего образования и элементов содержания по информатике.

#### 1.Пояснительная записка.

Программа по информатике на уровне основного общего образования составлена на основе

требований к результатам освоения основной образовательной программы основного общего образования, представленных в ФГОС ООО, а также федеральной рабочей программы воспитания.

Программа по информатике дает представление о целях, общей стратегии обучения, воспитания и развития обучающихся средствами информатики на базовом уровне, устанавливает обязательное предметное содержание, предусматривает его структурирование по разделам и темам.

Программа по информатике определяет количественные и качественные характеристики учебного материала для каждого года изучения, в том числе для содержательного наполнения разного вида контроля (промежуточной аттестации обучающихся, всероссийских проверочных работ, государственной итоговой аттестации).

Программа по информатике является основой для составления авторских учебных программ, тематического планирования курса учителем.

Целями изучения информатики на уровне основного общего образования являются:

формирование основ мировоззрения, соответствующего современному уровню развития науки информатики, достижениям научно-технического прогресса и общественной практики, за счет развития представлений об информации как о важнейшем стратегическом ресурсе развития личности, государства, общества, понимания роли информационных процессов, информационных ресурсов и информационных технологий в условиях цифровой трансформации многих сфер жизни современного общества;

обеспечение условий, способствующих развитию алгоритмического мышления как необходимого условия профессиональной деятельности в современном информационном обществе, предполагающего способность обучающегося разбивать сложные задачи на более простые подзадачи, сравнивать новые задачи с задачами, решенными ранее, определять шаги для достижения результата и так далее;

формирование и развитие компетенций обучающихся в области использования информационно-коммуникационных технологий, в том числе знаний, умений и навыков работы с информацией, программирования, коммуникации в современных цифровых средах в условиях обеспечения информационной безопасности личности обучающегося;

воспитание ответственного и избирательного отношения к информации с учетом правовых и этических аспектов ее распространения, стремления к продолжению образования в области информационных технологий и созидательной деятельности с применением средств информационных технологий.

Информатика в основном общем образовании отражает:

сущность информатики как научной дисциплины, изучающей закономерности протекания и возможности автоматизации информационных процессов в различных системах; основные области применения информатики, прежде всего информационные технологии, управление и социальную сферу;

междисциплинарный характер информатики и информационной деятельности.

Изучение информатики оказывает существенное влияние на формирование мировоззрения обучающегося, его жизненную позицию, закладывает основы понимания принципов функционирования и использования информационных технологий как необходимого инструмента практически любой деятельности и одного из наиболее значимых технологических достижений современной цивилизации. Многие предметные знания и способы деятельности, освоенные обучающимися при изучении информатики, находят применение как в рамках

образовательного процесса при изучении других предметных областей, так и в иных жизненных ситуациях, становятся значимыми для формирования качеств личности, то есть ориентированы на формирование метапредметных и личностных результатов обучения.

Основные задачи учебного предмета «Информатика» – сформировать у обучающихся:

понимание принципов устройства и функционирования объектов цифрового окружения, представления об истории и тенденциях развития информатики периода цифровой трансформации современного общества;

знания, умения и навыки грамотной постановки задач, возникающих в практической деятельности, для их решения с помощью информационных технологий, умения и навыки формализованного описания поставленных задач;

базовые знания об информационном моделировании, в том числе о математическом моделировании;

знание основных алгоритмических структур и умение применять эти знания для построения алгоритмов решения задач по их математическим моделям;

умения и навыки составления простых программ по построенному алгоритму на одном из языков программирования высокого уровня;

умения и навыки эффективного использования основных типов прикладных программ (приложений) общего назначения и информационных систем для решения с их помощью практических задач, владение базовыми нормами информационной этики и права, основами информационной безопасности;

умение грамотно интерпретировать результаты решения практических задач с помощью информационных технологий, применять полученные результаты в практической деятельности.

Цели и задачи изучения информатики на уровне основного общего образования определяют структуру основного содержания учебного предмета в виде следующих четырех тематических разделов:

цифровая грамотность;

теоретические основы информатики; алгоритмы и программирование; информационные технологии.

Общее число часов, рекомендованных для изучения информатики на базовом уровне, – 102 часа: в 7 классе – 34 часа (1 час в неделю), в 8 классе – 34 часа (1 час в неделю), в 9 классе – 34 часа (1 час в неделю).

## **2. Содержание обучения**

Содержание обучения в 7 классе.

Цифровая грамотность.

Компьютер – универсальное устройство обработки данных.

Компьютер – универсальное вычислительное устройство, работающее по программе. Типы компьютеров: персональные компьютеры, встроенные компьютеры, суперкомпьютеры. Мобильные устройства.

Основные компоненты компьютера и их назначение. Процессор. Оперативная и долговременная память. Устройства ввода и вывода. Сенсорный ввод, датчики мобильных устройств, средства биометрической аутентификации.

История развития компьютеров и программного обеспечения. Поколения компьютеров. Современные тенденции развития компьютеров. Суперкомпьютеры.

Параллельные вычисления.

Персональный компьютер. Процессор и его характеристики (такты частота, разрядность). Оперативная память. Долговременная память. Устройства ввода и вывода. Объём хранимых данных (оперативная память компьютера, жёсткий и твердотельный диск, постоянная память смартфона) и скорость доступа для различных видов носителей.

Техника безопасности и правила работы на компьютере.

Программы и данные.

Программное обеспечение компьютера. Прикладное программное обеспечение. Системное программное обеспечение. Системы программирования. Правовая охрана программ и данных. Бесплатные и условно-бесплатные программы. Свободное программное обеспечение.

Файлы и папки (каталоги). Принципы построения файловых систем. Полное имя файла (папки). Путь к файлу (папке). Работа с файлами и каталогами средствами операционной системы: создание, копирование, перемещение, переименование и удаление файлов и папок (каталогов). Типы файлов. Свойства файлов. Характерные размеры файлов различных типов (страница текста, электронная книга, фотография, запись песни, видеоклип, полнометражный фильм). Архивация данных. Использование программ-архиваторов. Файловый менеджер. Поиск файлов средствами операционной системы.

Компьютерные вирусы и другие вредоносные программы. Программы для защиты от вирусов.

Компьютерные сети.

Объединение компьютеров в сеть. Сеть Интернет. Веб-страница, веб-сайт. Структура адресов веб-ресурсов. Браузер. Поисковые системы. Поиск информации по ключевым словам и по изображению. Достоверность информации, полученной из Интернета.

Современные сервисы интернет-коммуникаций.

Сетевой этикет, базовые нормы информационной этики и права при работе в Интернете. Стратегии безопасного поведения в Интернете.

Теоретические основы информатики.

Информация и информационные процессы.

Информация – одно из основных понятий современной науки.

Информация как сведения, предназначенные для восприятия человеком, и информация как данные, которые могут быть обработаны автоматизированной системой.

Дискретность данных. Возможность описания непрерывных объектов и процессов с помощью дискретных данных.

Информационные процессы – процессы, связанные с хранением, преобразованием и передачей данных.

Представление информации

Символ. Алфавит. Мощность алфавита. Разнообразие языков и алфавитов. Естественные и формальные языки. Алфавит текстов на русском языке. Двоичный алфавит. Количество всевозможных слов (кодовых комбинаций) фиксированной длины в двоичном алфавите. Преобразование любого алфавита к двоичному. Количество различных слов фиксированной длины в алфавите определённой мощности.

Кодирование символов одного алфавита с помощью кодовых слов в другом алфавите, кодовая таблица, декодирование.

Двоичный код. Представление данных в компьютере как текстов в двоичном алфавите.

Информационный объём данных. Бит – минимальная единица количества информации –

двоичный разряд. Единицы измерения информационного объёма данных. Бит, байт, килобайт, мегабайт, гигабайт.

Скорость передачи данных. Единицы скорости передачи данных.

Кодирование текстов. Равномерный код. Неравномерный код. Кодировка ASCII. Восьмибитные кодировки. Понятие о кодировках UNICODE. Декодирование сообщений с использованием равномерного и неравномерного кода. Информационный объём текста.

Искажение информации при передаче.

Общее представление о цифровом представлении аудиовизуальных и других непрерывных данных.

Кодирование цвета. Цветовые модели. Модель RGB. Глубина кодирования. Палитра.

Растровое и векторное представление изображений. Пиксель. Оценка информационного объёма графических данных для растрового изображения.

Кодирование звука. Разрядность и частота записи. Количество каналов записи.

Оценка количественных параметров, связанных с представлением и хранением звуковых файлов.

Информационные технологии.

Текстовые документы.

Текстовые документы и их структурные элементы (страница, абзац, строка, слово, символ).

Текстовый процессор – инструмент создания, редактирования и форматирования текстов. Правила набора текста. Редактирование текста. Свойства символов. Шрифт. Типы шрифтов (рубленые, с засечками, моноширинные). Полуужирное и курсивное начертание. Свойства абзацев: границы, абзацный отступ, интервал, выравнивание. Параметры страницы. Стилизовое форматирование.

Структурирование информации с помощью списков и таблиц. Многоуровневые списки. Добавление таблиц в текстовые документы.

Вставка изображений в текстовые документы. Обтекание изображений текстом. Включение в текстовый документ диаграмм, формул, нумерации страниц, колонтитулов, ссылок и других элементов.

Проверка правописания. Расстановка переносов. Голосовой ввод текста. Оптическое распознавание текста. Компьютерный перевод. Использование сервисов Интернета для обработки текста.

Компьютерная графика.

Знакомство с графическими редакторами. Растровые рисунки. Использование графических примитивов.

Операции редактирования графических объектов, в том числе цифровых фотографий: изменение размера, обрезка, поворот, отражение, работа с областями (выделение, копирование, заливка цветом), коррекция цвета, яркости и контрастности.

Векторная графика. Создание векторных рисунков встроенными средствами текстового процессора или других программ (приложений). Добавление векторных рисунков в документы.

Мультимедийные презентации.

Подготовка мультимедийных презентаций. Слайд. Добавление на слайд текста и изображений. Работа с несколькими слайдами.

Добавление на слайд аудиовизуальных данных. Анимация. Гиперссылки.

Теоретические основы информатики.

Системы счисления.

Непозиционные и позиционные системы счисления. Алфавит. Основание. Развёрнутая форма записи числа. Перевод в десятичную систему чисел, записанных в других системах счисления.

Римская система счисления.

Двоичная система счисления. Перевод целых чисел в пределах от 0 до 1024 в двоичную систему счисления. Восьмеричная система счисления. Перевод чисел из восьмеричной системы в двоичную и десятичную системы и обратно. Шестнадцатеричная система счисления. Перевод чисел из шестнадцатеричной системы в двоичную, восьмеричную и десятичную системы и обратно.

Арифметические операции в двоичной системе счисления.

Элементы математической логики.

Логические высказывания. Логические значения высказываний. Элементарные и составные высказывания. Логические операции: «и» (конъюнкция, логическое умножение), «или» (дизъюнкция, логическое сложение), «не» (логическое отрицание). Приоритет логических операций. Определение истинности составного высказывания, если известны значения истинности входящих в него элементарных высказываний. Логические выражения. Правила записи логических выражений. Построение таблиц истинности логических выражений.

Логические элементы. Знакомство с логическими основами компьютера.

Алгоритмы и программирование.

Исполнители и алгоритмы. Алгоритмические конструкции.

Понятие алгоритма. Исполнители алгоритмов. Алгоритм как план управления исполнителем.

Свойства алгоритма. Способы записи алгоритма (словесный, в виде блок-схемы, программа).

Алгоритмические конструкции. Конструкция «следование». Линейный алгоритм. Ограниченность линейных алгоритмов: невозможность предусмотреть зависимость последовательности выполняемых действий от исходных данных.

Конструкция «ветвление»: полная и неполная формы. Выполнение и невыполнение условия (истинность и ложность высказывания). Простые и составные условия.

Конструкция «повторения»: циклы с заданным числом повторений, с условием выполнения, с переменной цикла.

Разработка для формального исполнителя алгоритма, приводящего к требуемому результату при конкретных исходных данных. Разработка несложных алгоритмов с использованием циклов и ветвлений для управления формальными исполнителями, такими как Робот, Черепашка, Чертёжник. Выполнение алгоритмов вручную и на компьютере. Синтаксические и логические ошибки. Отказы.

Язык программирования.

Язык программирования (Python, C++, Паскаль, Java, C#, Школьный Алгоритмический Язык).

Система программирования: редактор текста программ, транслятор, отладчик.

Переменная: тип, имя, значение. Целые, вещественные и символьные переменные.

Оператор присваивания. Арифметические выражения и порядок их вычисления. Операции с целыми числами: целочисленное деление, остаток от деления.

Ветвления. Составные условия (запись логических выражений на изучаемом языке



программирования). Нахождение минимума и максимума из двух, трёх и четырёх чисел. Решение квадратного уравнения, имеющего вещественные корни.

Диалоговая отладка программ: пошаговое выполнение, просмотр значений величин, отладочный вывод, выбор точки останова.

Цикл с условием. Алгоритм Евклида для нахождения наибольшего общего делителя двух натуральных чисел. Разбиение записи натурального числа в позиционной системе с основанием, меньшим или равным 10, на отдельные цифры.

Цикл с переменной. Алгоритмы проверки делимости одного целого числа на другое, проверки натурального числа на простоту.

Обработка символьных данных. Символьные (строковые) переменные. Посимвольная обработка строк. Подсчёт частоты появления символа в строке. Встроенные функции для обработки строк.

Анализ алгоритмов.

Определение возможных результатов работы алгоритма при данном множестве входных данных, определение возможных входных данных, приводящих к данному результату.

### **Содержание обучения в 9 классе.**

Цифровая грамотность.

Глобальная сеть Интернет и стратегии безопасного поведения в ней.

Глобальная сеть Интернет. IP-адреса узлов. Сетевое хранение данных. Методы индивидуального и коллективного размещения новой информации в Интернете. Большие данные (интернет-данные, в частности данные социальных сетей).

Понятие об информационной безопасности. Угрозы информационной безопасности при работе в глобальной сети и методы противодействия им. Правила безопасной аутентификации. Защита личной информации в Интернете. Безопасные стратегии поведения в Интернете. Предупреждение вовлечения в деструктивные и криминальные формы сетевой активности (кибербуллинг, фишинг и другие формы).

Работа в информационном пространстве.

Виды деятельности в Интернете. интернет-сервисы: коммуникационные сервисы (почтовая служба, видео-конференц-связь и другие), справочные службы (карты, расписания и другие), поисковые службы, службы обновления программного обеспечения и другие службы. Сервисы государственных услуг. Облачные хранилища данных. Средства совместной разработки документов (онлайн-офисы). Программное обеспечение как веб-сервис: онлайн-текстовые и графические редакторы, среды разработки программ.

Теоретические основы информатики.

Моделирование как метод познания.

Модель. Задачи, решаемые с помощью моделирования. Классификации моделей. Материальные (натурные) и информационные модели. Непрерывные и дискретные модели. Имитационные модели. Игровые модели. Оценка соответствия модели моделируемому объекту и целям моделирования.

Табличные модели. Таблица как представление отношения.

Базы данных. Отбор в таблице строк, удовлетворяющих заданному условию.

Граф. Вершина, ребро, путь. Ориентированные и неориентированные графы. Длина (вес) ребра. Весовая матрица графа. Длина пути между вершинами графа. Поиск оптимального пути в графе. Начальная вершина (источник) и конечная вершина (сток) в ориентированном графе. Вычисление количества путей в направленном ациклическом графе.

Дерево. Корень, вершина (узел), лист, ребро (дуга) дерева. Высота дерева. Поддерево. Примеры использования деревьев. Перебор вариантов с помощью дерева.

Понятие математической модели. Задачи, решаемые с помощью математического (компьютерного) моделирования. Отличие математической модели от натурной модели и от словесного (литературного) описания объекта.

Этапы компьютерного моделирования: постановка задачи, построение математической модели, программная реализация, тестирование, проведение компьютерного эксперимента, анализ его результатов, уточнение модели.

Алгоритмы и программирование.

Разработка алгоритмов и программ.

Разбиение задачи на подзадачи. Составление алгоритмов и программ с использованием ветвлений, циклов и вспомогательных алгоритмов для управления исполнителем Робот или другими исполнителями, такими как Черепашка, Чертёжник и другими.

Табличные величины (массивы). Одномерные массивы. Составление и отладка программ, реализующих типовые алгоритмы обработки одномерных числовых массивов, на одном из языков программирования (Python, C++, Паскаль, Java, C#, Школьный Алгоритмический Язык): заполнение числового массива случайными числами, в соответствии с формулой или путём ввода чисел, нахождение суммы элементов массива, линейный поиск заданного значения в массиве, подсчёт элементов массива, удовлетворяющих заданному условию, нахождение минимального (максимального) элемента массива. Сортировка массива.

Обработка потока данных: вычисление количества, суммы, среднего арифметического, минимального и максимального значения элементов последовательности, удовлетворяющих заданному условию.

Управление.

Управление. Сигнал. Обратная связь. Получение сигналов от цифровых датчиков (касания, расстояния, света, звука и другого). Примеры использования принципа обратной связи в системах управления техническими устройствами с помощью датчиков, в том числе в робототехнике.

Примеры роботизированных систем (система управления движением в транспортной системе, сварочная линия автозавода, автоматизированное управление отопления дома, автономная система управления транспортным средством и другие системы).

Информационные технологии.

Электронные таблицы.

Понятие об электронных таблицах. Типы данных в ячейках электронной таблицы. Редактирование и форматирование таблиц. Встроенные функции для поиска максимума, минимума, суммы и среднего арифметического. Сортировка данных в выделенном диапазоне. Построение диаграмм (гистограмма, круговая диаграмма, точечная диаграмма). Выбор типа диаграммы.

Преобразование формул при копировании. Относительная, абсолютная и смешанная адресация.

Условные вычисления в электронных таблицах. Суммирование и подсчёт значений, отвечающих заданному условию. Обработка больших наборов данных. Численное моделирование в электронных таблицах.

Информационные технологии в современном обществе.

Роль информационных технологий в развитии экономики мира, страны, региона. Открытые образовательные ресурсы.

Профессии, связанные с информатикой и информационными технологиями: веб-дизайнер, программист, разработчик мобильных приложений, тестировщик, архитектор программного обеспечения, специалист по анализу данных, системный администратор.

### **3. Планируемые результаты**

Изучение информатики на уровне основного общего образования направлено на достижение обучающимися личностных, метапредметных и предметных результатов освоения содержания учебного предмета.

**Личностные результаты** имеют направленность на решение задач воспитания, развития и социализации обучающихся средствами учебного предмета.

В результате изучения информатики на уровне основного общего образования у обучающегося будут сформированы следующие личностные результаты в части:

1) патриотического воспитания:

ценностное отношение к отечественному культурному, историческому и научному наследию, понимание значения информатики как науки в жизни современного общества, владение достоверной информацией о передовых мировых и отечественных достижениях в области информатики и информационных технологий, заинтересованность в научных знаниях о цифровой трансформации современного общества;

2) духовно-нравственного воспитания:

ориентация на моральные ценности и нормы в ситуациях нравственного выбора, готовность оценивать своё поведение и поступки, а также поведение и поступки других людей с позиции нравственных и правовых норм с учётом осознания последствий поступков, активное неприятие асоциальных поступков, в том числе в Интернете;

3) гражданского воспитания:

представление о социальных нормах и правилах межличностных отношений в коллективе, в том числе в социальных сообществах, соблюдение правил безопасности, в том числе навыков безопасного поведения в Интернет-среде, готовность к разнообразной совместной деятельности при выполнении учебных, познавательных задач, создании учебных проектов, стремление к взаимопониманию и взаимопомощи в процессе этой учебной деятельности, готовность оценивать своё поведение и поступки своих товарищей с позиции нравственных и правовых норм с учётом осознания последствий поступков;

4) ценностей научного познания:

сформированность мировоззренческих представлений об информации, информационных процессах и информационных технологиях, соответствующих современному уровню развития науки и общественной практики и составляющих базовую основу для понимания сущности научной картины мира;

интерес к обучению и познанию, любознательность, готовность и способность к самообразованию, осознанному выбору направленности и уровня обучения в дальнейшем;

овладение основными навыками исследовательской деятельности, установка на осмысление опыта, наблюдений, поступков и стремление совершенствовать пути достижения индивидуального и коллективного благополучия;

сформированность информационной культуры, в том числе навыков самостоятельной работы с учебными текстами, справочной литературой, разнообразными средствами информационных технологий, а также умения самостоятельно определять цели своего обучения, ставить и формулировать для себя новые задачи в учёбе и познавательной деятельности, развивать мотивы и интересы своей познавательной деятельности;

5) формирования культуры здоровья:

осознание ценности жизни, ответственное отношение к своему здоровью, установка на здоровый образ жизни, в том числе и за счёт освоения и соблюдения требований безопасной эксплуатации средств информационных и коммуникационных технологий;

6) трудового воспитания:

интерес к практическому изучению профессий и труда в сферах профессиональной деятельности, связанных с информатикой, программированием и информационными технологиями, основанными на достижениях науки информатики и научно-технического прогресса;

осознанный выбор и построение индивидуальной траектории образования и жизненных планов с учётом личных и общественных интересов и потребностей;

7) экологического воспитания:

осознание глобального характера экологических проблем и путей их решения, в том числе с учётом возможностей информационных и коммуникационных технологий;

8) адаптации обучающегося к изменяющимся условиям социальной и природной среды:

освоение обучающимися социального опыта, основных социальных ролей, соответствующих ведущей деятельности возраста, норм и правил общественного поведения, форм социальной жизни в группах и сообществах, в том числе существующих в виртуальном пространстве.

**Метапредметные результаты** освоения программы по информатике отражают овладение универсальными учебными действиями – познавательными, коммуникативными, регулятивными.

Овладение универсальными учебными познавательными действиями:

1) базовые логические действия:

умение определять понятия, создавать обобщения, устанавливать аналогии, классифицировать, самостоятельно выбирать основания и критерии для классификации, устанавливать причинно-следственные связи, строить логические рассуждения, проводить умозаключения (индуктивные, дедуктивные и по аналогии) и выводы;

умение создавать, применять и преобразовывать знаки и символы, модели и схемы для решения учебных и познавательных задач;

самостоятельно выбирать способ решения учебной задачи (сравнивать несколько вариантов решения, выбирать наиболее подходящий с учётом самостоятельно выделенных критериев).

2) базовые исследовательские действия:

формулировать вопросы, фиксирующие разрыв между реальным и желательным состоянием ситуации, объекта, и самостоятельно устанавливать искомое и данное;

оценивать на применимость и достоверность информацию, полученную в ходе исследования;

прогнозировать возможное дальнейшее развитие процессов, событий и их последствия в аналогичных или сходных ситуациях, а также выдвигать предположения об их развитии в новых условиях и контекстах.

3) работа с информацией:

выявлять дефицит информации, данных, необходимых для решения поставленной задачи;

применять различные методы, инструменты и запросы при поиске и отборе информации или данных из источников с учётом предложенной учебной задачи и заданных критериев;

выбирать, анализировать, систематизировать и интерпретировать информацию различных

видов и форм представления;

самостоятельно выбирать оптимальную форму представления информации и иллюстрировать решаемые задачи несложными схемами, диаграммами, иной графикой и их комбинациями;

оценивать надёжность информации по критериям, предложенным учителем или сформулированным самостоятельно;

эффективно запоминать и систематизировать информацию.

Овладение универсальными учебными коммуникативными действиями:

1) общение:

сопоставлять свои суждения с суждениями других участников диалога, обнаруживать различие и сходство позиций;

публично представлять результаты выполненного опыта (эксперимента, исследования, проекта);

самостоятельно выбирать формат выступления с учётом задач презентации и особенностей аудитории и в соответствии с ним составлять устные и письменные тексты с использованием иллюстративных материалов.

2) совместная деятельность (сотрудничество):

понимать и использовать преимущества командной и индивидуальной работы при решении конкретной проблемы, в том числе при создании информационного продукта;

принимать цель совместной информационной деятельности по сбору, обработке, передаче, формализации информации, коллективно строить действия по её достижению: распределять роли, договариваться, обсуждать процесс и результат совместной работы;

выполнять свою часть работы с информацией или информационным продуктом, достигая качественного результата по своему направлению и координируя свои действия с другими членами команды;

оценивать качество своего вклада в общий информационный продукт по критериям, самостоятельно сформулированным участниками взаимодействия;

сравнивать результаты с исходной задачей и вклад каждого члена команды в достижение результатов, разделять сферу ответственности и проявлять готовность к предоставлению отчёта перед группой.

Овладение универсальными учебными регулятивными действиями:

1) самоорганизация:

выявлять в жизненных и учебных ситуациях проблемы, требующие решения;

ориентироваться в различных подходах к принятию решений (индивидуальное принятие решений, принятие решений в группе);

самостоятельно составлять алгоритм решения задачи (или его часть), выбирать способ решения учебной задачи с учётом имеющихся ресурсов и собственных возможностей, аргументировать предлагаемые варианты решений;

составлять план действий (план реализации намеченного алгоритма решения), корректировать предложенный алгоритм с учётом получения новых знаний об изучаемом объекте;

проводить выбор в условиях противоречивой информации и брать ответственность за решение.

2) самоконтроль (рефлексия):

владеть способами самоконтроля, самомотивации и рефлексии;

давать оценку ситуации и предлагать план её изменения;

учитывать контекст и предвидеть трудности, которые могут возникнуть при решении учебной задачи, адаптировать решение к меняющимся обстоятельствам;

объяснять причины достижения (недостижения) результатов информационной деятельности, давать оценку приобретённому опыту, уметь находить позитивное в произошедшей ситуации;

вносить коррективы в деятельность на основе новых обстоятельств, изменившихся ситуаций, установленных ошибок, возникших трудностей;

оценивать соответствие результата цели и условиям.

3) эмоциональный интеллект:

ставить себя на место другого человека, понимать мотивы и намерения другого.

4) принятие себя и других:

осознавать невозможность контролировать всё вокруг даже в условиях открытого доступа к любым объёмам информации.

### **Предметные результаты освоения программы по информатике на уровне основного общего образования.**

К концу обучения в 7 классе у обучающегося будут сформированы умения:

пояснять на примерах смысл понятий «информация», «информационный процесс», «обработка информации», «хранение информации», «передача информации»;

кодировать и декодировать сообщения по заданным правилам, демонстрировать понимание основных принципов кодирования информации различной природы (текстовой, графической, аудио);

сравнивать длины сообщений, записанных в различных алфавитах, оперировать единицами измерения информационного объёма и скорости передачи данных;

оценивать и сравнивать размеры текстовых, графических, звуковых файлов и видеофайлов;

приводить примеры современных устройств хранения и передачи информации, сравнивать их количественные характеристики;

выделять основные этапы в истории и понимать тенденции развития компьютеров и программного обеспечения;

получать и использовать информацию о характеристиках персонального компьютера и его основных элементах (процессор, оперативная память, долговременная память, устройства ввода-вывода);

соотносить характеристики компьютера с задачами, решаемыми с его помощью;

ориентироваться в иерархической структуре файловой системы (записывать полное имя файла (каталога), путь к файлу (каталогу) по имеющемуся описанию файловой структуры некоторого информационного носителя);

работать с файловой системой персонального компьютера с использованием графического интерфейса, а именно: создавать, копировать, перемещать, переименовывать, удалять и архивировать файлы и каталоги, использовать антивирусную программу;

представлять результаты своей деятельности в виде структурированных иллюстрированных документов, мультимедийных презентаций;

искать информацию в Интернете (в том числе по ключевым словам, по изображению), критически относиться к найденной информации, осознавая опасность для личности и общества распространения вредоносной информации, в том числе экстремистского и террористического характера;

понимать структуру адресов веб-ресурсов;

использовать современные сервисы интернет-коммуникаций;  
соблюдать требования безопасной эксплуатации технических средств информационных и коммуникационных технологий, соблюдать сетевой этикет, базовые нормы информационной этики и права при работе с приложениями на любых устройствах и в Интернете, выбирать безопасные стратегии поведения в сети;

применять методы профилактики негативного влияния средств информационных и коммуникационных технологий на здоровье пользователя.

К концу обучения в 8 классе у обучающегося будут сформированы умения:

пояснять на примерах различия между позиционными и непозиционными системами счисления;

записывать и сравнивать целые числа от 0 до 1024 в различных позиционных системах счисления (с основаниями 2, 8, 16), выполнять арифметические операции над ними;

раскрывать смысл понятий «высказывание», «логическая операция», «логическое выражение»;

записывать логические выражения с использованием дизъюнкции, конъюнкции и отрицания, определять истинность логических выражений, если известны значения истинности входящих в него переменных, строить таблицы истинности для логических выражений;

раскрывать смысл понятий «исполнитель», «алгоритм», «программа», понимая разницу между употреблением этих терминов в обыденной речи и в информатике;

описывать алгоритм решения задачи различными способами, в том числе в виде блок-схемы;

составлять, выполнять вручную и на компьютере несложные алгоритмы с использованием ветвлений и циклов для управления исполнителями, такими, как «Робот», «Черепашка», «Чертёжник»;

использовать константы и переменные различных типов (числовых, логических, символьных), а также содержащие их выражения, использовать оператор присваивания;

использовать при разработке программ логические значения, операции и выражения с ними;

анализировать предложенные алгоритмы, в том числе определять, какие результаты возможны при заданном множестве исходных значений;

создавать и отлаживать программы на одном из языков программирования (Python, C++, Паскаль, Java, C#, Школьный Алгоритмический Язык), реализующие несложные алгоритмы обработки числовых данных с использованием циклов и ветвлений, в том числе реализующие проверку делимости одного целого числа на другое, проверку натурального числа на простоту, выделения цифр из натурального числа.

К концу обучения в 9 классе у обучающегося будут сформированы умения:

разбивать задачи на подзадачи, составлять, выполнять вручную и на компьютере несложные алгоритмы с использованием ветвлений, циклов и вспомогательных алгоритмов для управления исполнителями, такими как Робот, Черепашка, Чертёжник;

составлять и отлаживать программы, реализующие типовые алгоритмы обработки числовых последовательностей или одномерных числовых массивов (поиск максимумов, минимумов, суммы или количества элементов с заданными свойствами) на одном из языков программирования (Python, C++, Паскаль, Java, C#, Школьный Алгоритмический Язык);

раскрывать смысл понятий «модель», «моделирование», определять виды моделей, оценивать соответствие модели моделируемому объекту и целям моделирования;

использовать графы и деревья для моделирования систем сетевой и иерархической структуры, находить кратчайший путь в графе;

выбирать способ представления данных в соответствии с поставленной задачей (таблицы, схемы, графики, диаграммы) с использованием соответствующих программных средств обработки данных;

использовать электронные таблицы для обработки, анализа и визуализации числовых данных, в том числе с выделением диапазона таблицы и упорядочиванием (сортировкой) его элементов;

создавать и применять в электронных таблицах формулы для расчётов с использованием встроенных арифметических функций (суммирование и подсчёт значений, отвечающих заданному условию, среднее арифметическое, поиск максимального и минимального значения), абсолютной, относительной, смешанной адресации;

использовать электронные таблицы для численного моделирования в простых задачах из разных учебных предметов;

использовать современные интернет-сервисы (в том числе коммуникационные сервисы, облачные хранилища данных, онлайн-программы (текстовые и графические редакторы, среды разработки)) в учебной и повседневной деятельности;

приводить примеры использования геоинформационных сервисов, сервисов государственных услуг, образовательных сервисов Интернета в учебной и повседневной деятельности;

использовать различные средства защиты от вредоносного программного обеспечения, защищать персональную информацию от несанкционированного доступа и его последствий (разглашения, подмены, утраты данных) с учётом основных технологических и социально-психологических аспектов использования сети Интернет (сетевая анонимность, цифровой след, аутентичность субъектов и ресурсов, опасность вредоносного кода);

распознавать попытки и предупреждать вовлечение себя и окружающих в деструктивные и криминальные формы сетевой активности (в том числе кибербуллинг, фишинг).

#### 4. Тематическое планирование

##### 7 КЛАСС

№ п/п	Наименование разделов и тем программы	Количество часов			Электронные (цифровые) образовательные ресурсы
		Всего	Контрольные работы	Практические работы	
Раздел 1. Цифровая грамотность					
1.1	Компьютер – универсальное устройство обработки данных	2			Библиотека ЦОК <a href="https://m.edsoo.ru/7f41646e">https://m.edsoo.ru/7f41646e</a>
1.2	Программы и данные	4			Библиотека ЦОК <a href="https://m.edsoo.ru/7f41646e">https://m.edsoo.ru/7f41646e</a>
1.3	Компьютерные сети	2			Библиотека ЦОК <a href="https://m.edsoo.ru/7f41646e">https://m.edsoo.ru/7f41646e</a>



Итого по разделу		8			
Раздел 2. Теоретические основы информатики					
2.1	Информация и информационные процессы	2			Библиотека ЦОК <a href="https://m.edsoo.ru/7f41646e">https://m.edsoo.ru/7f41646e</a>
2.2	Представление информации	9		1	Библиотека ЦОК <a href="https://m.edsoo.ru/7f41646e">https://m.edsoo.ru/7f41646e</a>
Итого по разделу		11			
Раздел 3. Информационные технологии					
3.1	Текстовые документы	6	1	1	Библиотека ЦОК <a href="https://m.edsoo.ru/7f41646e">https://m.edsoo.ru/7f41646e</a>
3.2	Компьютерная графика	4		1	Библиотека ЦОК <a href="https://m.edsoo.ru/7f41646e">https://m.edsoo.ru/7f41646e</a>
3.3	Мультимедийные презентации	3	1	1	Библиотека ЦОК <a href="https://m.edsoo.ru/7f41646e">https://m.edsoo.ru/7f41646e</a>
Итого по разделу		13			
Резервное время		2	1		
ОБЩЕЕ КОЛИЧЕСТВО ЧАСОВ ПО ПРОГРАММЕ		34	3	4	

## 8 КЛАСС

№ п/п	Наименование разделов и тем программы	Количество часов			Электронные (цифровые) образовательные ресурсы
		Всего	Контрольные работы	Практические работы	
Раздел 1. Теоретические основы информатики					
1.1	Системы счисления	6	1		Библиотека ЦОК <a href="https://m.edsoo.ru/7f418516">https://m.edsoo.ru/7f418516</a>
1.2	Элементы математической логики	6	1	1	Библиотека ЦОК <a href="https://m.edsoo.ru/7f418516">https://m.edsoo.ru/7f418516</a>
Итого по разделу		12			
Раздел 2. Алгоритмы и программирование					
2.1	Исполнители и алгоритмы. Алгоритмические конструкции	10	1	1	Библиотека ЦОК <a href="https://m.edsoo.ru/7f418516">https://m.edsoo.ru/7f418516</a>
2.2	Язык программирования	9		1	Библиотека ЦОК <a href="https://m.edsoo.ru/7f418516">https://m.edsoo.ru/7f418516</a>
2.3	Анализ алгоритмов	2			Библиотека ЦОК <a href="https://m.edsoo.ru/7f418516">https://m.edsoo.ru/7f418516</a>

Итого по разделу	21		
Резервное время	1		
ОБЩЕЕ КОЛИЧЕСТВО ЧАСОВ ПО ПРОГРАММЕ	34	3	3

## 9 КЛАСС

№ п/п	Наименование разделов и тем программы	Количество часов			Электронные (цифровые) образовательные ресурсы
		Всего	Контрольные работы	Практические работы	
Раздел 1. Цифровая грамотность					
1.1	Глобальная сеть Интернет и стратегии безопасного поведения в ней	3			Библиотека ЦОК <a href="https://m.edsoo.ru/7f41a7d0">https://m.edsoo.ru/7f41a7d0</a>
1.2	Работа в информационном пространстве	3			Библиотека ЦОК <a href="https://m.edsoo.ru/7f41a7d0">https://m.edsoo.ru/7f41a7d0</a>
Итого по разделу		6			
Раздел 2. Теоретические основы информатики					
2.1	Моделирование как метод познания	8	1	1	Библиотека ЦОК <a href="https://m.edsoo.ru/7f41a7d0">https://m.edsoo.ru/7f41a7d0</a>
Итого по разделу		8			
Раздел 3. Алгоритмы и программирование					
3.1	Разработка алгоритмов и программ	6	1	1	Библиотека ЦОК <a href="https://m.edsoo.ru/7f41a7d0">https://m.edsoo.ru/7f41a7d0</a>
3.2	Управление	2			Библиотека ЦОК <a href="https://m.edsoo.ru/7f41a7d0">https://m.edsoo.ru/7f41a7d0</a>
Итого по разделу		8			
Раздел 4. Информационные технологии					
4.1	Электронные таблицы	10		1	Библиотека ЦОК <a href="https://m.edsoo.ru/7f41a7d0">https://m.edsoo.ru/7f41a7d0</a>
4.2	Информационные технологии в современном обществе	1			Библиотека ЦОК <a href="https://m.edsoo.ru/7f41a7d0">https://m.edsoo.ru/7f41a7d0</a>
Итого по разделу		11			
Резервное время		1			

ОБЩЕЕ КОЛИЧЕСТВО ЧАСОВ ПО ПРОГРАММЕ	34	2	3	
-------------------------------------------	----	---	---	--

## ПРОВЕРЯЕМЫЕ ТРЕБОВАНИЯ К РЕЗУЛЬТАТАМ ОСВОЕНИЯ ОСНОВНОЙ ОБРАЗОВАТЕЛЬНОЙ ПРОГРАММЫ

### 7 КЛАСС

Код проверяемого результата	Проверяемые предметные результаты освоения основной образовательной программы основного общего образования
1	По теме «Цифровая грамотность»
1.1	Пояснять на примерах смысл понятий «информация», «информационный процесс», «обработка информации», «хранение информации», «передача информации»
1.2	Приводить примеры современных устройств хранения и передачи информации, сравнивать их количественные характеристики
1.3	Получать и использовать информацию о характеристиках персонального компьютера и его основных элементах (процессор, оперативная память, долговременная память, устройства ввода-вывода)
1.4	Соотносить характеристики компьютера с задачами, решаемыми с его помощью
1.5	Ориентироваться в иерархической структуре файловой системы (записывать полное имя файла (каталога), путь к файлу (каталогу) по имеющемуся описанию файловой структуры некоторого информационного носителя)
1.6	Работать с файловой системой персонального компьютера с использованием графического интерфейса: создавать (копировать, перемещать, переименовывать, удалять и архивировать файлы и каталоги, использовать антивирусную программу)
1.7	Искать информацию в Интернете (в том числе по ключевым словам, по изображению), критически относиться к найденной информации, осознавать опасность для личности и общества распространения вредоносной информации, в том числе экстремистского и террористического характера
1.8	Понимать структуру адресов веб-ресурсов
1.9	Использовать современные сервисы интернет-коммуникаций
1.10	Соблюдать требования безопасной эксплуатации технических средств информационных и коммуникационных технологий, соблюдать сетевой этикет, базовые нормы информационной этики и права при работе с

	приложениями на любых устройствах и в Интернете, выбирать безопасные стратегии поведения в сети
1.11	Применять методы профилактики негативного влияния средств информационных и коммуникационных технологий на здоровье пользователя
2	По теме «Теоретические основы информатики»
2.1	Кодировать и декодировать сообщения по заданным правилам, демонстрировать понимание основных принципов кодирования информации различной природы (текстовой, графической, аудио-)
2.2	Сравнивать длины сообщений, записанных в различных алфавитах, оперировать единицами измерения информационного объёма и скорости передачи данных
2.3	Оценивать и сравнивать размеры текстовых, графических, звуковых файлов и видеофайлов
3	По теме «Информационные технологии»
3.1	Представлять результаты своей деятельности в виде структурированных иллюстрированных документов, мультимедийных презентаций

## 8 КЛАСС

<b>Код проверяемого результата</b>	<b>Проверяемые предметные результаты освоения основной образовательной программы основного общего образования</b>
1	По теме «Теоретические основы информатики»
1.1	Пояснять на примерах различия между позиционными и непозиционными системами счисления
1.2	Записывать и сравнивать целые числа от 0 до 1024 в различных позиционных системах счисления (с основаниями 2, 8, 16), выполнять арифметические операции над ними
1.3	Раскрывать смысл понятий «высказывание», «логическая операция», «логическое выражение»
1.4	Записывать логические выражения с использованием дизъюнкции, конъюнкции и отрицания, определять истинность логических выражений, если известны значения истинности входящих в него переменных, строить таблицы истинности для логических выражений
2	По теме «Алгоритмы и программирование»
2.1	Раскрывать смысл понятий «исполнитель», «алгоритм», «программа», понимая разницу между употреблением этих терминов в обыденной речи и в информатике
2.2	Описывать алгоритм решения задачи различными способами, в том числе в виде блок-схемы

2.3	Составлять, выполнять вручную и на компьютере несложные алгоритмы с использованием ветвлений и циклов для управления исполнителями
2.4	Использовать константы и переменные различных типов (числовых, логических, символьных), а также содержащие их выражения, использовать оператор присваивания
2.5	Использовать при разработке программ логические значения, операции и выражения с ними
2.6	Анализировать предложенные алгоритмы, в том числе определять, какие результаты возможны при заданном множестве исходных значений
2.7	Создавать и отлаживать программы на одном из языков программирования (Python, C++, Паскаль, Java, C#, Школьный Алгоритмический Язык), реализующие несложные алгоритмы обработки числовых данных с использованием циклов и ветвлений, в том числе реализующие проверку делимости одного целого числа на другое, проверку натурального числа на простоту, выделения цифр из натурального числа

## 9 КЛАССА

Код проверяемого результата	Проверяемые предметные результаты освоения основной образовательной программы основного общего образования
1	По теме «Цифровая грамотность»
1.1	Использовать современные интернет-сервисы (в том числе коммуникационные сервисы, облачные хранилища данных, онлайн-программы (текстовые и графические редакторы, среды разработки) в учебной и повседневной деятельности
1.2	Приводить примеры использования геоинформационных сервисов, сервисов государственных услуг, образовательных сервисов Интернета в учебной и повседневной деятельности
1.3	Использовать различные средства защиты от вредоносного программного обеспечения, защищать персональную информацию от несанкционированного доступа и его последствий (разглашения, подмены, утраты данных) с учётом основных технологических и социально-психологических аспектов использования сети Интернет (сетевая анонимность, цифровой след, аутентичность субъектов и ресурсов, опасность вредоносного кода)
1.4	Распознавать попытки и предупреждать вовлечение себя и окружающих в деструктивные и криминальные формы сетевой активности (в том числе кибербуллинг, фишинг)
2	По теме «Теоретические основы информатики»

2.1	Раскрывать смысл понятий «модель», «моделирование», определять виды моделей, оценивать адекватность модели моделируемому объекту и целям моделирования
2.2	Использовать графы и деревья для моделирования систем сетевой и иерархической структуры, находить кратчайший путь в графе
3	По теме «Алгоритмы и программирование»
3.1	Разбивать задачи на подзадачи, составлять, выполнять вручную и на компьютере несложные алгоритмы с использованием ветвлений, циклов и вспомогательных алгоритмов для управления исполнителями
3.2	Составлять и отлаживать программы, реализующие типовые алгоритмы обработки числовых последовательностей или одномерных числовых массивов (поиск максимумов, минимумов, суммы или количества элементов с заданными свойствами) на одном из языков программирования (Python, C++, Паскаль, Java, C#, Школьный Алгоритмический Язык)
4	По теме «Информационные технологии»
4.1	Выбирать способ представления данных в соответствии с поставленной задачей (таблицы, схемы, графики, диаграммы) с использованием соответствующих программных средств обработки данных
4.2	Использовать электронные таблицы для обработки, анализа и визуализации числовых данных, в том числе с выделением диапазона таблицы и упорядочиванием (сортировкой) его элементов
4.3	Создавать и применять в электронных таблицах формулы для расчётов с использованием встроенных арифметических функций (суммирование и подсчёт значений, отвечающих заданному условию, среднее арифметическое, поиск максимального и минимального значения), абсолютной, относительной, смешанной адресации
4.4	Использовать электронные таблицы для численного моделирования в простых задачах из разных учебных предметов

## ПРОВЕРЯЕМЫЕ ЭЛЕМЕНТЫ СОДЕРЖАНИЯ

### 7 КЛАСС

Код	Проверяемый элемент содержания
1	Цифровая грамотность
1.1	Компьютер – универсальное вычислительное устройство, работающее по программе. Типы компьютеров: персональные компьютеры, встроенные компьютеры, суперкомпьютеры. Мобильные устройства. Техника безопасности и правила работы на компьютере

1.2	Основные компоненты компьютера и их назначение. Процессор. Оперативная и долговременная память. Устройства ввода и вывода. Сенсорный ввод, датчики мобильных устройств, средства биометрической аутентификации
1.3	История развития компьютеров и программного обеспечения. Поколения компьютеров. Современные тенденции развития компьютеров. Суперкомпьютеры. Параллельные вычисления. Персональный компьютер. Процессор и его характеристики (тактовая частота, разрядность). Оперативная память. Долговременная память. Устройства ввода и вывода. Объём хранимых данных (оперативная память компьютера, жёсткий диск и твердотельный накопитель, постоянная память смартфона) и скорость доступа для различных видов носителей
1.4	Программное обеспечение компьютера. Прикладное программное обеспечение. Системное программное обеспечение. Системы программирования. Правовая охрана программ и данных. Бесплатные и условно-бесплатные программы. Свободное программное обеспечение
1.5	Файлы и папки (каталоги). Типы файлов. Свойства файлов. Характерные размеры файлов различных типов (страница текста, электронная книга, фотография, запись песни, видеоклип, полнометражный фильм)
1.6	Принципы построения файловых систем. Полное имя файла (папки, каталога). Путь к файлу (папке, каталогу)
1.7	Файловый менеджер. Работа с файлами и папками (каталогами): создание, копирование, перемещение, переименование и удаление файлов и папок (каталогов). Поиск файлов средствами операционной системы
1.8	Архивация данных. Использование программ-архиваторов
1.9	Компьютерные вирусы и другие вредоносные программы. Программы для защиты от вирусов
1.10	Объединение компьютеров в сеть. Сеть Интернет. Веб-страница, веб-сайт. Структура адресов веб-ресурсов. Браузер. Поисковые системы. Поиск информации по ключевым словам и по изображению. Достоверность информации, полученной из Интернета
1.11	Современные сервисы интернет-коммуникаций
1.12	Сетевой этикет, базовые нормы информационной этики и права при работе в сети Интернет. Стратегии безопасного поведения в Интернете
2	Теоретические основы информатики
2.1	Информация – одно из основных понятий современной науки. Информация как сведения, предназначенные для восприятия человеком, и информация как данные, которые могут быть обработаны автоматизированной системой
2.2	Дискретность данных. Возможность описания непрерывных объектов и процессов с помощью дискретных данных. Информационные процессы – процессы, связанные с хранением, преобразованием и передачей данных
2.3	Символ. Алфавит. Мощность алфавита. Разнообразие языков и алфавитов. Естественные и формальные языки. Алфавит текстов на русском языке. Двоичный

	алфавит. Количество всевозможных слов (кодовых комбинаций) фиксированной длины в двоичном алфавите. Преобразование любого алфавита к двоичному. Количество различных слов фиксированной длины в алфавите определённой мощности
2.4	Кодирование символов одного алфавита с помощью кодовых слов в другом алфавите, кодовая таблица, декодирование
2.5	Двоичный код. Представление данных в компьютере как текстов в двоичном алфавите
2.6	Информационный объём данных. Бит – минимальная единица количества информации – двоичный разряд. Байт, килобайт, мегабайт, гигабайт
2.7	Скорость передачи данных. Единицы скорости передачи данных. Искажение информации при передаче
2.8	Кодирование текстов. Равномерный код. Неравномерный код. Кодировка ASCII. Восьмибитные кодировки. Понятие о кодировках UNICODE. Декодирование сообщений с использованием равномерного и неравномерного кода. Информационный объём текста
2.9	Общее представление о цифровом представлении аудиовизуальных и других непрерывных данных. Кодирование цвета. Цветовые модели. Модель RGB. Глубина кодирования. Палитра
2.10	Растровое и векторное представление изображений. Пиксель. Оценка информационного объёма графических данных для растрового изображения
2.11	Кодирование звука. Разрядность и частота дискретизации. Количество каналов записи. Оценка количественных параметров, связанных с представлением и хранением звуковых файлов
3	Информационные технологии
3.1	Текстовые документы и их структурные элементы (страница, абзац, строка, слово, символ)
3.2	Текстовый процессор – инструмент создания, редактирования и форматирования текстов. Правила набора текста
3.3	Редактирование текста. Свойства символов. Шрифт. Типы шрифтов (рубленные, с засечками, моноширинные). Полуужирное и курсивное начертание. Свойства абзацев: границы, абзацный отступ, интервал, выравнивание. Стилизовое форматирование
3.4	Структурирование информации с помощью списков и таблиц. Многоуровневые списки. Добавление таблиц в текстовые документы
3.5	Вставка изображений в текстовые документы. Обтекание изображений текстом. Включение в текстовый документ диаграмм и формул
3.6	Параметры страницы, нумерация страниц. Добавление в документ колонтитулов, ссылок
3.7	Проверка правописания. Расстановка переносов. Голосовой ввод текста. Оптическое распознавание текста. Компьютерный перевод. Использование сервисов сети Интернет для обработки текста



3.8	Знакомство с графическими редакторами. Растровые рисунки. Использование графических примитивов
3.9	Операции редактирования графических объектов, в том числе цифровых фотографий: изменение размера, обрезка, поворот, отражение, работа с областями (выделение, копирование, заливка цветом), коррекция цвета, яркости и контрастности
3.10	Векторная графика. Создание векторных рисунков встроенными средствами текстового процессора или других программ (приложений). Добавление векторных рисунков в документы
3.11	Подготовка мультимедийных презентаций. Слайд. Добавление на слайд текста и изображений. Работа с несколькими слайдами
3.12	Добавление на слайд аудиовизуальных данных. Анимация. Гиперссылки

## 8 КЛАСС

Код	Проверяемый элемент содержания
1	Теоретические основы информатики
1.1	Непозиционные и позиционные системы счисления. Алфавит. Основание. Развёрнутая форма записи числа. Перевод в десятичную систему чисел, записанных в других системах счисления
1.2	Римская система счисления
1.3	Двоичная система счисления. Перевод целых чисел в пределах от 0 до 1024 в двоичную систему счисления. Восьмеричная система счисления. Перевод чисел из восьмеричной системы в двоичную и десятичную системы и обратно. Шестнадцатеричная система счисления. Перевод чисел из шестнадцатеричной системы в двоичную, восьмеричную и десятичную системы и обратно
1.4	Арифметические операции в двоичной системе счисления
1.5	Логические высказывания. Логические значения высказываний. Элементарные и составные высказывания. Логические операции: «и» (конъюнкция, логическое умножение), «или» (дизъюнкция, логическое сложение), «не» (логическое отрицание). Приоритет логических операций. Определение истинности составного высказывания при известных значениях истинности входящих в него элементарных высказываний
1.6	Логические выражения. Правила записи логических выражений. Построение таблиц истинности логических выражений
1.7	Логические элементы. Знакомство с логическими основами компьютера
2	Алгоритмы и программирование
2.1	Понятие алгоритма. Исполнители алгоритмов. Алгоритм как план управления исполнителем
2.2	Свойства алгоритма. Способы записи алгоритма (словесный, в виде блок-схемы, программа)

2.3	Алгоритмические конструкции. Конструкция «следование». Линейный алгоритм. Ограниченность линейных алгоритмов: невозможность предусмотреть зависимость последовательности выполняемых действий от исходных данных
2.4	Конструкция «ветвление»: полная и неполная формы. Выполнение и невыполнение условия (истинность и ложность высказывания). Простые и составные условия
2.5	Конструкция «повторение»: циклы с заданным числом повторений, с условием выполнения, с переменной цикла
2.6	Разработка для формального исполнителя алгоритма, приводящего к требуемому результату при конкретных исходных данных. Разработка несложных алгоритмов с использованием циклов и ветвлений для управления формальными исполнителями. Выполнение алгоритмов вручную и на компьютере. Синтаксические и логические ошибки. Отказы
2.7	Язык программирования (Python, C++, Java, C#, Школьный Алгоритмический Язык). Система программирования: редактор текста программ, транслятор, отладчик
2.8	Переменная: тип, имя, значение. Целые, вещественные и символьные переменные
2.9	Оператор присваивания. Арифметические выражения и порядок их вычисления. Операции с целыми числами: целочисленное деление, остаток от деления. Проверка делимости одного целого числа на другое
2.10	Ветвления. Составные условия (запись логических выражений на изучаемом языке программирования). Нахождение минимума и максимума из двух, трёх и четырёх чисел. Решение квадратного уравнения, имеющего вещественные корни
2.11	Диалоговая отладка программ: пошаговое выполнение, просмотр значений величин, отладочный вывод, выбор точки останова
2.12	Цикл с условием. Алгоритм Евклида для нахождения наибольшего общего делителя двух натуральных чисел. Разбиение записи натурального числа в позиционной системе с основанием, меньшим или равным 10, на отдельные цифры
2.13	Цикл с переменной. Алгоритмы проверки делимости одного целого числа на другое, проверки натурального числа на простоту
2.14	Обработка символьных данных. Символьные (строковые) переменные. Посимвольная обработка строк. Подсчёт частоты появления символа в строке. Встроенные функции для обработки строк
2.15	Определение возможных результатов работы алгоритма при заданном множестве входных данных, определение возможных входных данных, приводящих к данному результату

## 9 КЛАСС

Код	Проверяемый элемент содержания
1	Цифровая грамотность
1.1	Глобальная сеть Интернет. IP-адреса узлов. Сетевое хранение данных. Методы индивидуального и коллективного размещения новой информации в Интернете. Большие данные (интернет-данные, в частности данные социальных сетей)
1.2	Понятие об информационной безопасности. Угрозы информационной безопасности при работе в глобальной сети и методы противодействия им. Правила безопасной аутентификации. Защита личной информации в сети Интернет. Безопасные стратегии поведения в сети Интернет. Предупреждение вовлечения в деструктивные и криминальные формы сетевой активности (кибербуллинг, фишинг и другие формы)
1.3	Виды деятельности в Интернете. Интернет-сервисы: коммуникационные сервисы (почтовая служба, видео-конференц-связь и другие), справочные службы (карты, расписания и другие), поисковые службы, службы обновления программного обеспечения и другие службы. Сервисы государственных услуг. Облачные хранилища данных. Средства совместной разработки документов (онлайн-офисы). Программное обеспечение как веб-сервис: онлайн-текстовые и графические редакторы, среды разработки программ
2	Теоретические основы информатики
2.1	Модель. Задачи, решаемые с помощью моделирования. Классификации моделей. Материальные (натурные) и информационные модели. Непрерывные и дискретные модели. Имитационные модели. Игровые модели. Оценка соответствия модели моделируемому объекту и целям моделирования
2.2	Табличные модели. Таблица как представление отношения
2.3	Базы данных. Отбор в таблице строк, удовлетворяющих заданному условию
2.4	Граф. Вершина, ребро, путь. Ориентированные и неориентированные графы. Длина (вес) ребра. Весовая матрица графа. Длина пути между вершинами графа. Поиск оптимального пути в графе. Начальная вершина (источник) и конечная вершина (сток) в ориентированном графе. Вычисление количества путей в направленном ациклическом графе
2.5	Дерево. Корень, вершина (узел), лист, ребро (дуга) дерева. Высота дерева. Поддерево. Примеры использования деревьев. Перебор вариантов с помощью дерева
2.6	Понятие математической модели. Задачи, решаемые с помощью математического (компьютерного) моделирования. Отличие математической модели от натурной модели и от словесного (литературного) описания объекта
2.7	Этапы компьютерного моделирования: постановка задачи, построение математической модели, программная реализация, тестирование, проведение компьютерного эксперимента, анализ его результатов, уточнение модели
3	Алгоритмы и программирование

3.1	Разбиение задачи на подзадачи. Составление алгоритмов и программ с использованием ветвлений, циклов и вспомогательных алгоритмов для управления исполнителем или другими исполнителями
3.2	Табличные величины (массивы). Одномерные массивы. Составление и отладка программ, реализующих типовые алгоритмы обработки одномерных числовых массивов, на одном из языков программирования (Python, C++, Паскаль, Java, C#, Школьный Алгоритмический Язык): заполнение числового массива случайными числами, в соответствии с формулой или путём ввода чисел, нахождение суммы элементов массива, линейный поиск заданного значения в массиве, подсчёт элементов массива, удовлетворяющих заданному условию, нахождение минимального (максимального) элемента массива. Сортировка массива
3.3	Обработка потока данных: вычисление количества, суммы, среднего арифметического, минимального и максимального значения элементов последовательности, удовлетворяющих заданному условию
3.4	Управление. Сигнал. Обратная связь. Получение сигналов от цифровых датчиков (касания, расстояния, света, звука и другого). Примеры использования принципа обратной связи в системах управления техническими устройствами, в том числе в робототехнике. Примеры роботизированных систем (система управления движением в транспортной системе, сварочная линия автозавода, автоматизированное управление отоплением дома, автономная система управления транспортным средством и другие системы)
4	Информационные технологии
4.1	Понятие об электронных таблицах. Типы данных в ячейках электронной таблицы. Редактирование и форматирование таблиц. Встроенные функции для поиска максимума, минимума, суммы и среднего арифметического. Сортировка данных в выделенном диапазоне. Построение диаграмм (гистограмма, круговая диаграмма, точечная диаграмма). Выбор типа диаграммы
4.2	Преобразование формул при копировании. Относительная, абсолютная и смешанная адресация
4.3	Условные вычисления в электронных таблицах. Суммирование и подсчёт значений, отвечающих заданному условию. Обработка больших наборов данных. Численное моделирование в электронных таблицах
4.4	Роль информационных технологий в развитии экономики мира, страны, региона. Открытые образовательные ресурсы. Профессии, связанные с информатикой и информационными технологиями: веб-дизайнер, программист, разработчик мобильных приложений, тестировщик, архитектор программного обеспечения, специалист по анализу данных, системный администратор

## **ПРОВЕРЯЕМЫЕ НА ОГЭ ПО ИНФОРМАТИКЕ ТРЕБОВАНИЯ К РЕЗУЛЬТАТАМ ОСВОЕНИЯ ОСНОВНОЙ ОБРАЗОВАТЕЛЬНОЙ ПРОГРАММЫ ОСНОВНОГО ОБЩЕГО ОБРАЗОВАНИЯ**

<b>Код проверяемого требования</b>	<b>Проверяемые требования к предметным результатам базового уровня освоения основной образовательной программы основного общего образования на основе ФГОС</b>
1	Знать (понимать)
1.1	Владение основными понятиями: информация, передача, хранение и обработка информации, алгоритм, модель, цифровой продукт и их использование для решения учебных и практических задач
1.2	Владение понятиями: высказывание, логическая операция, логическое выражение
2	Уметь
2.1	Умение оперировать единицами измерения информационного объёма и скорости передачи данных
2.2	Умение записывать и сравнивать целые числа от 0 до 1024 в различных позиционных системах счисления с основаниями 2, 8, 16, выполнять арифметические операции над ними
2.3	Умение кодировать и декодировать сообщения по заданным правилам; понимание основных принципов кодирования информации различной природы: текстовой, графической, аудио
2.4	Умение записывать логические выражения с использованием дизъюнкции, конъюнкции и отрицания, определять истинность логических выражений, если известны значения истинности входящих в него переменных, строить таблицы истинности для логических выражений; записывать логические выражения на изучаемом языке программирования
2.5	Умение составлять, выполнять вручную и на компьютере несложные алгоритмы для управления исполнителями (Черепашка, Чертёжник и другие); создавать и отлаживать программы на одном из языков программирования (Python, C++, Паскаль, Java, C#, Школьный Алгоритмический Язык), реализующие несложные алгоритмы обработки числовых данных с использованием циклов и ветвлений; умение разбивать задачи на подзадачи, использовать константы, переменные и выражения различных типов (числовых, логических, символьных); анализировать предложенный алгоритм, определять, какие результаты возможны при заданном множестве исходных значений
2.6	Умение записать на изучаемом языке программирования алгоритмы проверки делимости одного целого числа на другое, проверки натурального числа на простоту, выделения цифр из натурального числа, поиск максимумов, минимумов, суммы числовой последовательности
2.7	Владение умением ориентироваться в иерархической структуре файловой системы, работать с файловой системой персонального компьютера с использованием графического интерфейса, а именно:

	создавать, копировать, перемещать, переименовывать, удалять и архивировать файлы и каталоги
2.8	Владение умениями и навыками использования информационных и коммуникационных технологий для поиска, хранения, обработки и передачи и анализа различных видов информации
2.9	Умение выбирать способ представления данных в соответствии с поставленной задачей (таблицы, схемы, графики, диаграммы) с использованием соответствующих программных средств обработки данных
2.10	Умение формализовать и структурировать информацию, используя электронные таблицы для обработки, анализа и визуализации числовых данных, в том числе с выделением диапазона таблицы и упорядочиванием (сортировкой) его элементов; умение применять в электронных таблицах формулы для расчётов с использованием встроенных функций, абсолютной, относительной, смешанной адресации; использовать электронные таблицы для численного моделирования в простых задачах из разных учебных предметов

## ПЕРЕЧЕНЬ ЭЛЕМЕНТОВ СОДЕРЖАНИЯ, ПРОВЕРЯЕМЫХ НА ОГЭ ПО ИНФОРМАТИКЕ

Код	Проверяемый элемент содержания
1	Цифровая грамотность
1.1	Файлы и папки (каталоги). Принципы построения файловых систем. Полное имя файла (папки). Путь к файлу (папке). Работа с файлами и каталогами средствами операционной системы: создание, копирование, перемещение, переименование и удаление файлов и папок (каталогов). Типы файлов. Свойства файлов. Файловый менеджер. Поиск файлов средствами операционной системы
1.2	Объединение компьютеров в сеть. Сеть Интернет. Веб-страница, веб-сайт. Структура адресов веб-ресурсов. Браузер. Поисковые системы. Поиск информации по ключевым словам и по изображению. Достоверность информации, полученной из Интернета. IP-адреса узлов. Сетевое хранение данных
2	Теоретические основы информатики
2.1	Дискретность данных. Возможность описания непрерывных объектов и процессов с помощью дискретных данных. Символ. Алфавит. Мощность алфавита. Двоичный алфавит. Количество всевозможных слов (кодированных комбинаций) фиксированной длины в двоичном алфавите. Преобразование любого алфавита к двоичному. Количество различных слов фиксированной длины в алфавите определённой мощности.

	Кодирование символов одного алфавита с помощью кодовых слов в другом алфавите, кодовая таблица, декодирование. Кодирование текстов. Равномерный код. Неравномерный код. Кодировка ASCII. Восьмибитные кодировки. Понятие о кодировках UNICODE. Декодирование сообщений с использованием равномерного и неравномерного кода. Информационный объём текста
2.2	Информационный объём данных. Бит – минимальная единица количества информации – двоичный разряд. Единицы измерения информационного объёма данных. Бит, байт, килобайт, мегабайт, гигабайт. Скорость передачи данных. Единицы скорости передачи данных
2.3	Кодирование цвета. Цветовые модели. Модель RGB. Глубина кодирования. Палитра. Растровое и векторное представление изображений. Пиксель. Оценка информационного объёма графических данных для растрового изображения
2.4	Кодирование звука. Разрядность и частота записи. Количество каналов записи. Оценка количественных параметров, связанных с представлением и хранением звуковых файлов
2.5	Непозиционные и позиционные системы счисления. Алфавит. Основание. Развёрнутая форма записи числа. Перевод в десятичную систему чисел, записанных в других системах счисления. Римская система счисления
2.6	Двоичная система счисления. Перевод целых чисел в пределах от 0 до 1024 в двоичную систему счисления. Восьмеричная система счисления. Перевод чисел из восьмеричной системы в двоичную и десятичную системы и обратно. Шестнадцатеричная система счисления. Перевод чисел из шестнадцатеричной системы в двоичную, восьмеричную и десятичную системы и обратно. Арифметические операции в двоичной системе счисления
2.7	Логические высказывания. Логические значения высказываний. Элементарные и составные высказывания. Логические операции: «и» (конъюнкция, логическое умножение), «или» (дизъюнкция, логическое сложение), «не» (логическое отрицание). Приоритет логических операций. Определение истинности составного высказывания, если известны значения истинности входящих в него элементарных высказываний. Логические выражения. Правила записи логических выражений. Построение таблиц истинности логических выражений
2.8	Логические элементы. Знакомство с логическими основами компьютера
2.9	Непрерывные и дискретные модели. Имитационные модели. Игровые модели. Оценка адекватности модели моделируемому объекту и целям моделирования
2.10	Табличные модели. Таблица как представление отношения. Базы данных. Отбор в таблице строк, удовлетворяющих заданному условию

2.11	Граф. Вершина, ребро, путь. Ориентированные и неориентированные графы. Длина (вес) ребра. Весовая матрица графа. Длина пути между вершинами графа. Поиск оптимального пути в графе. Начальная вершина (источник) и конечная вершина (сток) в ориентированном графе. Вычисление количества путей в направленном ациклическом графе
2.12	Дерево. Корень, вершина (узел), лист, ребро (дуга) дерева. Высота дерева. Поддерево. Примеры использования деревьев. Перебор вариантов с помощью дерева
3	Алгоритмы и программирование
3.1	Свойства алгоритма. Способы записи алгоритма (словесный, в виде блок-схемы, программа). Составление алгоритмов и программ с использованием ветвлений, циклов и вспомогательных алгоритмов для управления исполнителем (Робот, Черепашка, Чертёжник и другие). Выполнение алгоритмов вручную и на компьютере
3.2	Язык программирования (Python, C++, Паскаль, Java, C#, Школьный Алгоритмический Язык). Система программирования: редактор текста программ, транслятор, отладчик. Переменная: тип, имя, значение. Целые, вещественные и символьные переменные. Оператор присваивания. Арифметические выражения и порядок их вычисления. Операции с целыми числами: целочисленное деление, остаток от деления. Ветвления. Составные условия (запись логических выражений на изучаемом языке программирования). Нахождение минимума и максимума из двух, трёх и четырёх чисел. Решение квадратного уравнения, имеющего вещественные корни. Цикл с условием. Алгоритм Евклида для нахождения наибольшего общего делителя двух натуральных чисел. Разбиение записи натурального числа в позиционной системе с основанием, меньшим или равным 10, на отдельные цифры. Цикл с переменной. Алгоритмы проверки делимости одного целого числа на другое, проверки натурального числа на простоту
3.3	Обработка символьных данных. Символьные (строковые) переменные. Посимвольная обработка строк. Подсчёт частоты появления символа в строке. Встроенные функции для обработки строк
3.4	Определение возможных результатов работы алгоритма при данном множестве входных данных, определение возможных входных данных, приводящих к данному результату
3.5	Табличные величины (массивы). Одномерные массивы. Составление и отладка программ, реализующих типовые алгоритмы обработки одномерных числовых массивов, на одном из языков программирования (Python, C++, Паскаль, Java, C#, Школьный Алгоритмический Язык): заполнение числового массива случайными числами, в соответствии с формулой или путём ввода чисел, нахождение суммы элементов массива, линейный поиск заданного



	значения в массиве, подсчёт элементов массива, удовлетворяющих заданному условию, нахождение минимального (максимального) элемента массива. Сортировка массива. Обработка потока данных: вычисление количества, суммы, среднего арифметического, минимального и максимального значения элементов последовательности, удовлетворяющих заданному условию
3.6	Управление. Сигнал. Обратная связь. Получение сигналов от цифровых датчиков (например, касания, расстояния, света, звука). Примеры использования принципа обратной связи в системах управления техническими устройствами с помощью датчиков, в том числе в робототехнике
4	Информационные технологии
4.1	Текстовые документы и их структурные элементы (страница, абзац, строка, слово, символ). Текстовый процессор – инструмент создания, редактирования и форматирования текстов. Правила набора текста. Редактирование текста. Свойства символов. Шрифт. Типы шрифтов (рубленые, с засечками, моноширинные). Полуужирное и курсивное начертание. Свойства абзацев: границы, абзацный отступ, интервал, выравнивание. Параметры страницы. Стилизовое форматирование. Структурирование информации с помощью списков и таблиц. Многоуровневые списки. Добавление таблиц в текстовые документы. Вставка изображений в текстовые документы. Обтекание изображений текстом. Включение в текстовый документ диаграмм, формул, нумерации страниц, колонтитулов, ссылок и других элементов
4.2	Растровые рисунки. Использование графических примитивов. Операции редактирования графических объектов, в том числе цифровых фотографий: изменение размера, обрезка, поворот, отражение, работа с областями (выделение, копирование, заливка цветом), коррекция цвета, яркости и контрастности. Векторная графика. Создание векторных рисунков встроенными средствами текстового процессора или других программ (приложений). Добавление векторных рисунков в документы
4.3	Подготовка мультимедийных презентаций. Слайд. Добавление на слайд текста и изображений. Работа с несколькими слайдами. Добавление на слайд аудиовизуальных данных. Анимация. Гиперссылки
4.4	Типы данных в ячейках электронной таблицы. Редактирование и форматирование таблиц. Встроенные функции для поиска максимума, минимума, суммы и среднего арифметического. Сортировка данных в выделенном диапазоне. Построение диаграмм (гистограмма, круговая диаграмма, точечная диаграмма). Выбор типа диаграммы. Преобразование формул при копировании. Относительная, абсолютная и смешанная адресация
4.5	Условные вычисления в электронных таблицах. Суммирование и подсчёт значений, отвечающих заданному условию. Обработка больших наборов данных. Численное моделирование в электронных таблицах

## **2.1.16. РАБОЧАЯ ПРОГРАММА УЧЕБНОГО ПРЕДМЕТА «ФИЗИЧЕСКАЯ КУЛЬТУРА»**

Рабочая программа по учебному предмету «Физическая культура» (далее соответственно – программа по физической культуре, физическая культура) включает пояснительную записку, содержание обучения, планируемые результаты освоения программы по физической культуре, тематическое планирование.

### **1.ПОЯСНИТЕЛЬНАЯ ЗАПИСКА**

Программа по физической культуре на уровне основного общего образования составлена на основе требований к результатам освоения основной образовательной программы ФГОС ООО, а также на основе характеристики планируемых результатов духовно-нравственного развития, воспитания и социализации обучающихся, представленной в федеральной рабочей программе воспитания.

Программа по физической культуре представляет собой методически оформленную конкретизацию требований ФГОС ООО и раскрывает их реализацию через конкретное предметное содержание.

При создании программы по физической культуре учитывались потребности современного российского общества в физически крепком и дееспособном подрастающем поколении, способном активно включаться в разнообразные формы здорового образа жизни, умеющем использовать ценности физической культуры для самоопределения, саморазвития и самоактуализации.

В своей социально-ценностной ориентации программа по физической культуре рассматривается как средство подготовки обучающихся к предстоящей жизнедеятельности, укрепления их здоровья, повышения функциональных и адаптивных возможностей систем организма, развития жизненно важных физических качеств. Программа по физической культуре обеспечивает преемственность с федеральными рабочими программами начального общего и среднего общего образования.

Основной целью программы по физической культуре является формирование разносторонне физически развитой личности, способной активно использовать ценности физической культуры для укрепления и длительного сохранения собственного здоровья, оптимизации трудовой деятельности и организации активного отдыха. В программе по физической культуре данная цель конкретизируется и связывается с формированием устойчивых мотивов и потребностей обучающихся в бережном отношении к своему здоровью, целостном развитии физических, психических и нравственных качеств, творческом использовании ценностей физической культуры в организации здорового образа жизни, регулярных занятиях двигательной деятельностью и спортом.

Развивающая направленность программы по физической культуре определяется вектором развития физических качеств и функциональных возможностей организма, являющихся основой укрепления их здоровья, повышения надежности и активности адаптивных процессов. Существенным достижением данной ориентации является приобретение обучающимися знаний и умений в организации самостоятельных форм занятий оздоровительной, спортивной и прикладно-ориентированной физической культурой, возможности познания своих физических способностей и их целенаправленного развития.

Воспитывающее значение программы по физической культуре заключается в содействии активной социализации обучающихся на основе осмысления и понимания роли и значения мирового и российского олимпийского движения, приобщения к их культурным ценностям, истории и современному развитию. В число практических результатов данного направления входит формирование положительных навыков и умений в общении и взаимодействии со сверстниками и учителями физической культуры, организации совместной учебной и консультативной деятельности.

Центральной идеей конструирования учебного содержания и планируемых результатов образования по физической культуре на уровне основного общего образования является воспитание целостной личности обучающихся, обеспечение единства в развитии их физической, психической и социальной природы. Реализация этой идеи становится возможной на основе содержания учебного предмета, которое представляется двигательной деятельностью с ее базовыми компонентами: информационным (знания о физической культуре), операциональным (способы самостоятельной деятельности) и мотивационно- процессуальным (физическое совершенствование).

В целях усиления мотивационной составляющей учебного предмета «Физическая культура», придания ей личностно значимого смысла, содержание программы по физической культуре представляется системой модулей, которые входят структурными компонентами в раздел «Физическое совершенствование».

Инвариантные модули включают в себя содержание базовых видов спорта: гимнастика, легкая атлетика, зимние виды спорта (на примере лыжной подготовки), спортивные игры, плавание. Инвариантные модули в своем предметном содержании ориентируются на всестороннюю физическую подготовленность обучающихся, освоение ими технических действий и физических упражнений, содействующих обогащению двигательного опыта.

Для бесснежных районов Российской Федерации, а также при отсутствии должных условий допускается заменять инвариантный модуль «Лыжные гонки» углубленным освоением содержания других инвариантных модулей («Легкая атлетика», «Гимнастика», «Плавание» и «Спортивные игры»). Модуль «Плавание» вводится в учебный процесс при наличии соответствующих условий и материальной базы по решению муниципальных органов управления образованием. Модули «Плавание», «Лыжные гонки» могут быть заменены углубленным изучением материалов других инвариантных модулей.

Вариативные модули объединены модулем «Спорт», содержание которого разрабатывается образовательной организацией на основе модульных программ по физической культуре для общеобразовательных организаций. Основной содержательной направленностью вариативных модулей является подготовка обучающихся к выполнению нормативных требований ГТО, активное вовлечение их в соревновательную деятельность.

Модуль «Спорт» может разрабатываться учителями физической культуры на основе содержания базовой физической подготовки, национальных видов спорта, современных оздоровительных систем. В рамках данного модуля представлено примерное содержание «Базовой физической подготовки».

Содержание программы по физической культуре представлено по годам обучения, для каждого класса предусмотрен раздел «Универсальные учебные действия», в котором раскрывается вклад предмета в формирование познавательных, коммуникативных и регулятивных действий, соответствующих возможностям и особенностям обучающихся данного возраста. Личностные достижения непосредственно связаны с конкретным содержанием учебного предмета и представлены по мере его раскрытия.

Общее число часов, рекомендованных для изучения физической культуры на уровне основного общего образования, – 510 часов: в 5 классе – 102 часа (3 часа в неделю), в 6 классе – 102 часа (3 часа в неделю), в 7 классе – 102 часа (3 часа в неделю), в 8 классе – 102 часа (3 часа в неделю), в 9 классе – 102 часа (3 часа в неделю). На модульный блок «Базовая физическая подготовка» отводится 150 часов из общего числа (1 час в неделю в каждом классе).

Общее число часов, рекомендованных для изучения физической культуры на уровне основного общего образования в соответствии с вариантами федерального учебного плана, предполагающими 2 часа в неделю, составляет 340 часов.

В программе по физической культуре учитываются личностные и метапредметные результаты, зафиксированные в ФГОС ООО.

## **СОДЕРЖАНИЕ УЧЕБНОГО ПРЕДМЕТА**

### **5 КЛАСС**

### ***Знания о физической культуре.***

Физическая культура на уровне основного общего образования: задачи, содержание и формы организации занятий. Система дополнительного обучения физической культуре, организация спортивной работы в общеобразовательной организации.

Физическая культура и здоровый образ жизни: характеристика основных форм занятий физической культурой, их связь с укреплением здоровья, организацией отдыха и досуга.

Исторические сведения об Олимпийских играх Древней Греции, характеристика их содержания и правил спортивной борьбы. Расцвет и завершение истории Олимпийских игр древности.

### ***Способы самостоятельной деятельности.***

Режим дня и его значение для обучающихся, связь с умственной работоспособностью. Составление индивидуального режима дня, определение основных индивидуальных видов деятельности, их временных диапазонов и последовательности в выполнении.

Физическое развитие человека, его показатели и способы измерения. Осанка как показатель физического развития, правила предупреждения её нарушений в условиях учебной и бытовой деятельности. Способы измерения и оценивания осанки. Составление комплексов физических упражнений с коррекционной направленностью и правил их самостоятельного проведения.

Проведение самостоятельных занятий физическими упражнениями на открытых площадках и в домашних условиях, подготовка мест занятий, выбор одежды и обуви, предупреждение травматизма.

Оценивание состояния организма в покое и после физической нагрузки в процессе самостоятельных занятий физической культуры и спортом.

Составление дневника физической культуры.

### ***Физическое совершенствование.***

#### ***Физкультурно-оздоровительная деятельность.***

Роль и значение физкультурно-оздоровительной деятельности в здоровом образе жизни современного человека. Упражнения утренней зарядки и физкультминуток, дыхательной и зрительной гимнастики в процессе учебных занятий, закаливающие процедуры после занятий утренней зарядкой. Упражнения на развитие гибкости и подвижности суставов, развитие координации; формирование телосложения с использованием внешних отягощений.

#### ***Спортивно-оздоровительная деятельность.***

Роль и значение спортивно-оздоровительной деятельности в здоровом образе жизни современного человека.

Модуль «Гимнастика».

Кувырки вперёд и назад в группировке, кувырки вперёд ноги «скрестно», кувырки назад из стойки на лопатках (мальчики). Опорные прыжки через гимнастического козла ноги врозь (мальчики), опорные прыжки на гимнастического козла с последующим спрыгиванием (девочки).

Упражнения на низком гимнастическом бревне: передвижение ходьбой с поворотами кругом и на 90°, лёгкие подпрыгивания, подпрыгивания толчком двумя ногами, передвижение приставным шагом (девочки). Упражнения на гимнастической лестнице: перелезание приставным шагом правым и левым боком, лазанье разноимённым способом по диагонали и одноимённым способом вверх. Расхождение на гимнастической скамейке правым и левым боком способом «удерживая за плечи».

Модуль «Лёгкая атлетика».

Бег на длинные дистанции с равномерной скоростью передвижения с высокого старта, бег на короткие дистанции с максимальной скоростью передвижения. Прыжки в длину с разбега способом «согнув ноги», прыжки в высоту с прямого разбега.

Метание малого мяча с места в вертикальную неподвижную мишень, метание малого мяча на дальность с трёх шагов разбега.

Модуль «Зимние виды спорта».

Передвижение на лыжах попеременным двухшажным ходом, повороты на лыжах переступанием на месте и в движении по учебной дистанции, подъём по пологому склону

способом «лесенка» и спуск в основной стойке, преодоление небольших бугров и впадин при спуске с пологого склона.

Модуль «Спортивные игры».

Баскетбол. Передача мяча двумя руками от груди, на месте и в движении, ведение мяча на месте и в движении «по прямой», «по кругу» и «змейкой», бросок мяча в корзину двумя руками от груди с места, ранее разученные технические действия с мячом.

Волейбол. Прямая нижняя подача мяча, приём и передача мяча двумя руками снизу и сверху на месте и в движении, ранее разученные технические действия с мячом.

Футбол. Удар по неподвижному мячу внутренней стороной стопы с небольшого разбега, остановка катящегося мяча способом «наступления», ведение мяча «по прямой», «по кругу» и «змейкой», обводка мячом ориентиров (конусов).

Совершенствование техники ранее разученных гимнастических и акробатических упражнений, упражнений лёгкой атлетики и зимних видов спорта, технических действий спортивных игр.

Модуль «Спорт».

Физическая подготовка к выполнению нормативов комплекса ГТО с использованием средств базовой физической подготовки, видов спорта и оздоровительных систем физической культуры, национальных видов спорта, культурно-этнических игр.

## **6 КЛАСС**

### ***Знания о физической культуре.***

Возрождение Олимпийских игр и олимпийского движения в современном мире, роль Пьера де Кубертена в их становлении и развитии. Девиз, символика и ритуалы современных Олимпийских игр. История организации и проведения первых Олимпийских игр современности, первые олимпийские чемпионы.

### ***Способы самостоятельной деятельности.***

Ведение дневника физической культуры. Физическая подготовка и её влияние на развитие систем организма, связь с укреплением здоровья, физическая подготовленность как результат физической подготовки.

Правила и способы самостоятельного развития физических качеств. Способы определения индивидуальной физической нагрузки. Правила проведения измерительных процедур по оценке физической подготовленности. Правила техники выполнения тестовых заданий и способы регистрации их результатов.

Правила и способы составления плана самостоятельных занятий физической подготовкой.

### ***Физическое совершенствование.***

#### ***Физкультурно-оздоровительная деятельность.***

Правила самостоятельного закаливания организма с помощью воздушных и солнечных ванн, купания в естественных водоёмах. Правила техники безопасности и гигиены мест занятий физическими упражнениями.

Оздоровительные комплексы: упражнения для коррекции телосложения с использованием дополнительных отягощений, упражнения для профилактики нарушения зрения во время учебных занятий и работы за компьютером, упражнения для физкультпауз, направленных на поддержание оптимальной работоспособности мышц опорно-двигательного аппарата в режиме учебной деятельности.

#### ***Спортивно-оздоровительная деятельность.***

Модуль «Гимнастика».

Акробатическая комбинация из общеразвивающих и сложно координированных упражнений, стоек и кувырков, ранее разученных акробатических упражнений.

Комбинация из стилизованных общеразвивающих упражнений и сложно-координированных упражнений ритмической гимнастики, разнообразных движений руками и

ногами с разной амплитудой и траекторией, танцевальными движениями из ранее разученных танцев (девочки).

Опорные прыжки через гимнастического козла с разбега способом «согнув ноги» (мальчики) и способом «ноги врозь» (девочки).

Гимнастические комбинации на низком гимнастическом бревне с использованием стилизованных общеразвивающих и сложно-координированных упражнений, передвижений шагом и лёгким бегом, поворотами с разнообразными движениями рук и ног, удержанием статических поз (девочки).

Упражнения на невысокой гимнастической перекладине: висы, упор ноги врозь, перемах вперёд и обратно (мальчики).

Лазанье по канату в три приёма (мальчики).

Модуль «Лёгкая атлетика».

Старт с опорой на одну руку и последующим ускорением, спринтерский и гладкий равномерный бег по учебной дистанции, ранее разученные беговые упражнения.

Прыжковые упражнения: прыжок в высоту с разбега способом «перешагивание», ранее разученные прыжковые упражнения в длину и высоту, напрыгивание и спрыгивание.

Метание малого (теннисного) мяча в подвижную (раскачивающуюся) мишень.

Модуль «Зимние виды спорта».

Передвижение на лыжах одновременным одношажным ходом, преодоление небольших трамплинов при спуске с пологого склона в низкой стойке, ранее разученные упражнения лыжной подготовки, передвижения по учебной дистанции, повороты, спуски, торможение.

Модуль «Спортивные игры».

Баскетбол. Технические действия игрока без мяча: передвижение в стойке баскетболиста, прыжки вверх толчком одной ногой и приземлением на другую ногу, остановка двумя шагами и прыжком.

Упражнения с мячом: ранее разученные упражнения в ведении мяча в разных направлениях и по разной траектории, на передачу и броски мяча в корзину.

Правила игры и игровая деятельность по правилам с использованием разученных технических приёмов.

Волейбол. Приём и передача мяча двумя руками снизу в разные зоны площадки команды соперника. Правила игры и игровая деятельность по правилам с использованием разученных технических приёмов в подаче мяча, его приеме и передаче двумя руками снизу и сверху.

Футбол. Удары по катящемуся мячу с разбега. Правила игры и игровая деятельность по правилам с использованием разученных технических приёмов в остановке и передаче мяча, его ведении и обводке.

Совершенствование техники ранее разученных гимнастических и акробатических упражнений, упражнений лёгкой атлетики и зимних видов спорта, технических действий спортивных игр.

Модуль «Спорт».

Физическая подготовка к выполнению нормативов комплекса ГТО с использованием средств базовой физической подготовки, видов спорта и оздоровительных систем физической культуры, национальных видов спорта, культурно-этнических игр.

## **7 КЛАСС**

### ***Знания о физической культуре.***

Зарождение олимпийского движения в дореволюционной России, роль А.Д. Бутовского в развитии отечественной системы физического воспитания и спорта. Олимпийское движение в СССР и современной России, характеристика основных этапов развития. Выдающиеся советские и российские олимпийцы.

Влияние занятий физической культурой и спортом на воспитание положительных качеств личности современного человека.

### ***Способы самостоятельной деятельности.***

Правила техники безопасности и гигиены мест занятий в процессе выполнения физических упражнений на открытых площадках. Ведение дневника по физической культуре.

Техническая подготовка и её значение для человека, основные правила технической подготовки. Двигательные действия как основа технической подготовки, понятие двигательного умения и двигательного навыка. Способы оценивания техники двигательных действий и организация процедуры оценивания. Ошибки при разучивании техники выполнения двигательных действий, причины и способы их предупреждения при самостоятельных занятиях технической подготовкой.

Планирование самостоятельных занятий технической подготовкой на учебный год и учебную четверть. Составление плана учебного занятия по самостоятельной технической подготовке. Способы оценивания оздоровительного эффекта занятий физической культурой с помощью «индекса Кетле», «ортостатической пробы», «функциональной пробы со стандартной нагрузкой».

### ***Физическое совершенствование.***

#### ***Физкультурно-оздоровительная деятельность.***

Оздоровительные комплексы для самостоятельных занятий с добавлением ранее разученных упражнений: для коррекции телосложения и профилактики нарушения осанки, дыхательной и зрительной гимнастики в режиме учебного дня.

#### ***Спортивно-оздоровительная деятельность.***

##### **Модуль «Гимнастика».**

Акробатические комбинации из ранее разученных упражнений с добавлением упражнений ритмической гимнастики (девочки). Простейшие акробатические пирамиды в парах и тройках (девочки). Стойка на голове с опорой на руки, акробатическая комбинация из разученных упражнений в равновесии, стойках, кувырках (мальчики).

Комплекс упражнений степ-аэробики, включающий упражнения в ходьбе, прыжках, спрыгивании и запрыгивании с поворотами разведением рук и ног, выполняемых в среднем и высоком темпе (девочки).

Комбинация на гимнастическом бревне из ранее разученных упражнений с добавлением упражнений на статическое и динамическое равновесие (девочки). Комбинация на низкой гимнастической перекладине из ранее разученных упражнений в висах, упорах, переворотах (мальчики). Лазанье по канату в два приёма (мальчики).

##### **Модуль «Лёгкая атлетика».**

Бег с преодолением препятствий способами «наступление» и «прыжковый бег», эстафетный бег. Ранее освоенные беговые упражнения с увеличением скорости передвижения и продолжительности выполнения, прыжки с разбега в длину способом «согнув ноги» и в высоту способом «перешагивание».

Метание малого (теннисного) мяча по движущейся (катящейся) с разной скоростью мишени.

##### **Модуль «Зимние виды спорта».**

Торможение и поворот на лыжах упором при спуске с пологого склона, переход с передвижения попеременным двухшажным ходом на передвижение одновременным одношажным ходом и обратно во время прохождения учебной дистанции, спуски и подъёмы ранее освоенными способами.

##### **Модуль «Спортивные игры».**

Баскетбол. Передача и ловля мяча после отскока от пола, бросок в корзину двумя руками снизу и от груди после ведения. Игровая деятельность по правилам с использованием ранее разученных технических приёмов без мяча и с мячом: ведение, приёмы и передачи, броски в корзину.

Волейбол. Верхняя прямая подача мяча в разные зоны площадки соперника, передача мяча через сетку двумя руками сверху и перевод мяча за голову. Игровая деятельность по правилам с использованием ранее разученных технических приёмов.

Футбол. Средние и длинные передачи мяча по прямой и диагонали, тактические действия при выполнении углового удара и вбрасывании мяча из-за боковой линии. Игровая деятельность по правилам с использованием ранее разученных технических приёмов.

Совершенствование техники ранее разученных гимнастических и акробатических упражнений, упражнений лёгкой атлетики и зимних видов спорта, технических действий спортивных игр.

Модуль «Спорт».

Физическая подготовка к выполнению нормативов комплекса ГТО с использованием средств базовой физической подготовки, видов спорта и оздоровительных систем физической культуры, национальных видов спорта, культурно-этнических игр.

## **8 КЛАСС**

### ***Знания о физической культуре.***

Физическая культура в современном обществе: характеристика основных направлений и форм организации. Всестороннее и гармоничное физическое развитие. Адаптивная физическая культура, её история и социальная значимость.

### ***Способы самостоятельной деятельности.***

Коррекция осанки и разработка индивидуальных планов занятий корригирующей гимнастикой. Коррекция избыточной массы тела и разработка индивидуальных планов занятий корригирующей гимнастикой.

Составление планов-конспектов для самостоятельных занятий спортивной подготовкой. Способы учёта индивидуальных особенностей при составлении планов самостоятельных тренировочных занятий.

### ***Физическое совершенствование.***

#### ***Физкультурно-оздоровительная деятельность.***

Профилактика перенапряжения систем организма средствами оздоровительной физической культуры: упражнения мышечной релаксации и регулирования вегетативной нервной системы, профилактики общего утомления и остроты зрения.

#### ***Спортивно-оздоровительная деятельность.***

Модуль «Гимнастика».

Акробатическая комбинация из ранее освоенных упражнений силовой направленности, с увеличивающимся числом технических элементов в стойках, упорах, кувырках, прыжках (юноши).

Гимнастическая комбинация на гимнастическом бревне из ранее освоенных упражнений с увеличивающимся числом технических элементов в прыжках, поворотах и передвижениях (девушки). Гимнастическая комбинация на перекладине с включением ранее освоенных упражнений в упорах и висах (юноши). Гимнастическая комбинация на параллельных брусьях с включением упражнений в упоре на руках, кувырка вперёд и соскока (юноши). Вольные упражнения на базе ранее разученных акробатических упражнений и упражнений ритмической гимнастики (девушки).

Модуль «Лёгкая атлетика».

Кроссовый бег, прыжок в длину с разбега способом «прогнувшись».

Правила проведения соревнований по сдаче норм комплекса ГТО. Самостоятельная подготовка к выполнению нормативных требований комплекса ГТО в беговых (бег на короткие и средние дистанции) и технических (прыжки и метание спортивного снаряда) дисциплинах лёгкой атлетики.

Модуль «Зимние виды спорта».

Передвижение на лыжах одновременным бесшажным ходом, преодоление естественных препятствий на лыжах широким шагом, перешагиванием, перелазанием, торможение боковым скольжением при спуске на лыжах с пологого склона, переход с попеременного двухшажного хода



на одновременный бесшажный ход и обратно, ранее разученные упражнения лыжной подготовки в передвижениях на лыжах, при спусках, подъёмах, торможении.

Модуль «Плавание».

Старт прыжком с тумбочки при плавании кролем на груди, старт из воды толчком от стенки бассейна при плавании кролем на спине. Повороты при плавании кролем на груди и на спине. Проплывание учебных дистанций кролем на груди и на спине.

Модуль «Спортивные игры».

Баскетбол. Повороты туловища в правую и левую стороны с удержанием мяча двумя руками, передача мяча одной рукой от плеча и снизу, бросок мяча двумя и одной рукой в прыжке. Игровая деятельность по правилам с использованием ранее разученных технических приёмов.

Волейбол. Прямой нападающий удар, индивидуальное блокирование мяча в прыжке с места, тактические действия в защите и нападении. Игровая деятельность по правилам с использованием ранее разученных технических приёмов.

Футбол. Удар по мячу с разбега внутренней частью подъёма стопы, остановка мяча внутренней стороной стопы. Правила игры в мини-футбол, технические и тактические действия. Игровая деятельность по правилам мини-футбола с использованием ранее разученных технических приёмов (девушки). Игровая деятельность по правилам классического футбола с использованием ранее разученных технических приёмов (юноши).

Совершенствование техники ранее разученных гимнастических и акробатических упражнений, упражнений лёгкой атлетики и зимних видов спорта, технических действий спортивных игр.

Модуль «Спорт».

Физическая подготовка к выполнению нормативов Комплекса ГТО с использованием средств базовой физической подготовки, видов спорта и оздоровительных систем физической культуры, национальных видов спорта, культурно-этнических игр.

## **9 КЛАСС**

### ***Знания о физической культуре.***

Здоровье и здоровый образ жизни, вредные привычки и их пагубное влияние на здоровье человека. Туристские походы как форма организации здорового образа жизни. Профессионально-прикладная физическая культура.

### ***Способы самостоятельной деятельности.***

Восстановительный массаж как средство оптимизации работоспособности, его правила и приёмы во время самостоятельных занятий физической подготовкой. Банные процедуры как средство укрепления здоровья. Измерение функциональных резервов организма. Оказание первой помощи на самостоятельных занятиях физическими упражнениями и во время активного отдыха.

### ***Физическое совершенствование.***

#### ***Физкультурно-оздоровительная деятельность.***

Занятия физической культурой и режим питания. Упражнения для снижения избыточной массы тела. Оздоровительные, коррекционные и профилактические мероприятия в режиме двигательной активности обучающихся.

#### ***Спортивно-оздоровительная деятельность.***

Модуль «Гимнастика».

Акробатическая комбинация с включением длинного кувырка с разбега и кувырка назад в упор, стоя ноги врозь (юноши). Гимнастическая комбинация на высокой перекладине, с включением элементов размахивания и соскока вперёд прогнувшись (юноши). Гимнастическая комбинация на параллельных брусьях, с включением двух кувырков вперёд с опорой на руки (юноши). Гимнастическая комбинация на гимнастическом бревне, с включением полушпагата, стойки на колене с опорой на руки и отведением ноги назад (девушки). Черлидинг: композиция упражнений с построением пирамид, элементами степ-аэробики, акробатики и ритмической гимнастики (девушки).

Модуль «Лёгкая атлетика».

Техническая подготовка в беговых и прыжковых упражнениях: бег на короткие и длинные дистанции, прыжки в длину способами «прогнувшись» и «согнув ноги», прыжки в высоту способом «перешагивание». Техническая подготовка в метании спортивного снаряда с разбега на дальность.

Модуль «Зимние виды спорта».

Техническая подготовка в передвижении лыжными ходами по учебной дистанции: попеременный двухшажный ход, одновременный одношажный ход, способы перехода с одного лыжного хода на другой.

Модуль «Плавание».

Брасс: подводящие упражнения и плавание в полной координации. Повороты при плавании брассом.

Модуль «Спортивные игры».

Баскетбол. Техническая подготовка в игровых действиях: ведение, передачи, приёмы и броски мяча на месте, в прыжке, после ведения.

Волейбол. Техническая подготовка в игровых действиях: подачи мяча в разные зоны площадки соперника, приёмы и передачи на месте и в движении, удары и блокировка.

Футбол. Техническая подготовка в игровых действиях: ведение, приёмы и передачи, остановки и удары по мячу с места и в движении.

Совершенствование техники ранее разученных гимнастических и акробатических упражнений, упражнений лёгкой атлетики и зимних видов спорта, технических действий спортивных игр.

Модуль «Спорт».

Физическая подготовка к выполнению нормативов Комплекса ГТО с использованием средств базовой физической подготовки, видов спорта и оздоровительных систем физической культуры, национальных видов спорта, культурно-этнических игр.

***Программа вариативного модуля «Базовая физическая подготовка».***

*Развитие силовых способностей.*

Комплексы общеразвивающих и локально воздействующих упражнений, отягощённых весом собственного тела и с использованием дополнительных средств (гантелей, эспандера, набивных мячей, штанги и другого инвентаря). Комплексы упражнений на тренажёрных устройствах. Упражнения на гимнастических снарядах (брусьях, перекладинах, гимнастической стенке и других снарядах). Броски набивного мяча двумя и одной рукой из положений стоя и сидя (вверх, вперёд, назад, в стороны, снизу и сбоку, от груди, из-за головы). Прыжковые упражнения с дополнительным отягощением (напрыгивание и спрыгивание, прыжки через скакалку, многоскоки, прыжки через препятствия и другие упражнения). Бег с дополнительным отягощением (в горку и с горки, на короткие дистанции, эстафеты). Передвижения в висе и упоре на руках. Лазанье (по канату, по гимнастической стенке с дополнительным отягощением). Переноска неопредельных тяжестей (мальчики – сверстников способом на спине). Подвижные игры с силовой направленностью (импровизированный баскетбол с набивным мячом и другие игры).

*Развитие скоростных способностей.*

Бег на месте в максимальном темпе (в упоре о гимнастическую стенку и без упора). Челночный бег. Бег по разметкам с максимальным темпом. Повторный бег с максимальной скоростью и максимальной частотой шагов (10–15 м). Бег с ускорениями из разных исходных положений. Бег с максимальной скоростью и собиранием малых предметов, лежащих на полу и на разной высоте. Стартовые ускорения по дифференцированному сигналу. Метание малых мячей по движущимся мишеням (катящейся, раскачивающейся, летящей). Ловля теннисного мяча после отскока от пола, стены (правой и левой рукой). Передача теннисного мяча в парах правой (левой) рукой и попеременно. Ведение теннисного мяча ногами с ускорениями по прямой, по кругу, вокруг стоек. Прыжки через скакалку на месте и в движении с максимальной частотой прыжков. Преодоление полосы препятствий, включающей в себя: прыжки на разную высоту и длину, по разметкам, бег с максимальной скоростью в разных направлениях и с преодолением опор

различной высоты и ширины, повороты, обегание различных предметов (легкоатлетических стоек, мячей, лежащих на полу или подвешенных на высоте). Эстафеты и подвижные игры со скоростной направленностью. Технические действия из базовых видов спорта, выполняемые с максимальной скоростью движений.

*Развитие выносливости.*

Равномерный бег и передвижение на лыжах в режимах умеренной и большой интенсивности. Повторный бег и передвижение на лыжах в режимах максимальной и субмаксимальной интенсивности. Кроссовый бег и марш-бросок на лыжах.

*Развитие координации движений.*

Жонглирование большими (волейбольными) и малыми (теннисными) мячами. Жонглирование гимнастической палкой. Жонглирование волейбольным мячом головой. Метание малых и больших мячей в мишень (неподвижную и двигающуюся). Передвижения по возвышенной и наклонной, ограниченной по ширине опоре (без предмета и с предметом на голове). Упражнения в статическом равновесии. Упражнения в воспроизведении пространственной точности движений руками, ногами, туловищем. Упражнение на точность дифференцирования мышечных усилий. Подвижные и спортивные игры.

*Развитие гибкости.*

Комплексы общеразвивающих упражнений (активных и пассивных), выполняемых с большой амплитудой движений. Упражнения на растяжение и расслабление мышц. Специальные упражнения для развития подвижности суставов (полушпагат, шпагат, выкруты гимнастической палки).

*Упражнения культурно-этнической направленности.*

Сюжетно-образные и обрядовые игры. Технические действия национальных видов спорта.

*Специальная физическая подготовка.*

*Модуль «Гимнастика».*

Развитие гибкости. Наклоны туловища вперёд, назад, в стороны с возрастающей амплитудой движений в положении стоя, сидя, сидя ноги в стороны. Упражнения с гимнастической палкой (укороченной скакалкой) для развития подвижности плечевого сустава (выкруты). Комплексы общеразвивающих упражнений с повышенной амплитудой для плечевых, локтевых, тазобедренных и коленных суставов, для развития подвижности позвоночного столба. Комплексы активных и пассивных упражнений с большой амплитудой движений. Упражнения для развития подвижности суставов (полушпагат, шпагат, складка, мост).

Развитие координации движений. Прохождение усложнённой полосы препятствий, включающей быстрые кувырки (вперёд, назад), кувырки по наклонной плоскости, преодоление препятствий прыжком с опорой на руку, безопорным прыжком, быстрым лазаньем. Броски теннисного мяча правой и левой рукой в подвижную и неподвижную мишень, с места и с разбега. Касание правой и левой ногой мишеней, подвешенных на разной высоте, с места и с разбега. Разнообразные прыжки через гимнастическую скакалку на месте и с продвижением. Прыжки на точность отталкивания и приземления.

Развитие силовых способностей. Подтягивание в висе и отжимание в упоре. Передвижения в висе и упоре на руках на перекладине (мальчики), подтягивание в висе стоя (лёжа) на низкой перекладине (девочки), отжимания в упоре лёжа с изменяющейся высотой опоры для рук и ног, отжимание в упоре на низких брусьях, поднимание ног в висе на гимнастической стенке до посильной высоты, из положения лёжа на гимнастическом козле (ноги зафиксированы) сгибание туловища с различной амплитудой движений (на животе и на спине), комплексы упражнений с гантелями с индивидуально подобранной массой (движения руками, повороты на месте, наклоны, подскоки со взмахом рук), метание набивного мяча из различных исходных положений, комплексы упражнений избирательного воздействия на отдельные мышечные группы (с увеличивающимся темпом движений без потери качества выполнения), элементы атлетической гимнастики (по типу «подкачки»), приседания на одной ноге «пистолетом» с опорой на руку для сохранения равновесия).

Развитие выносливости. Упражнения с непредельными отягощениями, выполняемые в режиме умеренной интенсивности в сочетании с напряжением мышц и фиксацией положений тела. Повторное выполнение гимнастических упражнений с уменьшающимся интервалом отдыха (по типу «круговой тренировки»). Комплексы упражнений с отягощением, выполняемые в режиме непрерывного и интервального методов.

Модуль «Лёгкая атлетика».

Развитие выносливости. Бег с максимальной скоростью в режиме повторно-интервального метода. Бег по пересеченной местности (кроссовый бег). Гладкий бег с равномерной скоростью в разных зонах интенсивности. Повторный бег с препятствиями в максимальном темпе. Равномерный повторный бег с финальным ускорением (на разные дистанции). Равномерный бег с дополнительным отягощением в режиме «до отказа».

Развитие силовых способностей. Специальные прыжковые упражнения с дополнительным отягощением. Прыжки вверх с доставанием подвешенных предметов. Прыжки в полуприседе (на месте, с продвижением в разные стороны). Запрыгивание с последующим спрыгиванием. Прыжки в глубину по методу ударной тренировки. Прыжки в высоту с продвижением и изменением направлений, поворотами вправо и влево, на правой, левой ноге и поочередно. Бег с препятствиями. Бег в горку, с дополнительным отягощением и без него. Комплексы упражнений с набивными мячами. Упражнения с локальным отягощением на мышечные группы. Комплексы силовых упражнений по методу круговой тренировки.

Развитие скоростных способностей. Бег на месте с максимальной скоростью и темпом с опорой на руки и без опоры. Максимальный бег в горку и с горки. Повторный бег на короткие дистанции с максимальной скоростью (по прямой, на повороте и со старта). Бег с максимальной скоростью «с ходу». Прыжки через скакалку в максимальном темпе. Ускорение, переходящее в многоскоки, и многоскоки, переходящие в бег с ускорением. Подвижные и спортивные игры, эстафеты.

Развитие координации движений. Специализированные комплексы упражнений на развитие координации (разрабатываются на основе учебного материала модулей «Гимнастика» и «Спортивные игры»).

Модуль «Зимние виды спорта».

Развитие выносливости. Передвижения на лыжах с равномерной скоростью в режимах умеренной, большой и субмаксимальной интенсивности, с соревновательной скоростью.

Развитие силовых способностей. Передвижение на лыжах по отлогому склону с дополнительным отягощением. Скоростной подъём ступающим и скользящим шагом, бегом, «лесенкой», «ёлочкой». Упражнения в «транспортировке».

Развитие координации. Упражнения в поворотах и спусках на лыжах, проезд через «ворота» и преодоление небольших трамплинов.

Модуль «Спортивные игры».

Баскетбол.

1) Развитие скоростных способностей. Ходьба и бег в различных направлениях с максимальной скоростью с внезапными остановками и выполнением различных заданий (например, прыжки вверх, назад, вправо, влево, приседания). Ускорения с изменением направления движения. Бег с максимальной частотой (темпом) шагов с опорой на руки и без опоры. Выпрыгивание вверх с доставанием ориентиров левой (правой) рукой. Челночный бег (чередование прохождения заданных отрезков дистанции лицом и спиной вперёд). Бег с максимальной скоростью с предварительным выполнением многоскоков. Передвижения с ускорениями и максимальной скоростью приставными шагами левым и правым боком. Ведение баскетбольного мяча с ускорением и максимальной скоростью. Прыжки вверх на обеих ногах и одной ноге с места и с разбега. Прыжки с поворотами на точность приземления. Передача мяча двумя руками от груди в максимальном темпе при встречном беге в колоннах. Кувырки вперёд, назад, боком с последующим рывком на 3–5 м. Подвижные и спортивные игры, эстафеты.

2) Развитие силовых способностей. Комплексы упражнений с дополнительным отягощением на основные мышечные группы. Ходьба и прыжки в глубоком приседе. Прыжки на

одной ногой и обеих ногах с продвижением вперед, по кругу, «змейкой», на месте с поворотом на 180° и 360°. Прыжки через скакалку в максимальном темпе на месте и с передвижением (с дополнительным отягощением и без него). Напрыгивание и спрыгивание с последующим ускорением. Многоскоки с последующим ускорением и ускорения с последующим выполнением многоскоков. Броски набивного мяча из различных исходных положений, с различной траекторией полёта одной рукой и обеими руками, стоя, сидя, в полуприседе.

3) Развитие выносливости. Повторный бег с максимальной скоростью с уменьшающимся интервалом отдыха. Гладкий бег по методу непрерывно-интервального упражнения. Гладкий бег в режиме большой и умеренной интенсивности. Игра в баскетбол с увеличивающимся объёмом времени игры.

4) Развитие координации движений. Броски баскетбольного мяча по неподвижной и подвижной мишени. Акробатические упражнения (двойные и тройные кувырки вперёд и назад). Бег с «тенью» (повторение движений партнёра). Бег по гимнастической скамейке, по гимнастическому бревну разной высоты. Прыжки по разметкам с изменяющейся амплитудой движений. Броски малого мяча в стену одной (обеими) руками с последующей его ловлей (обеими руками и одной рукой) после отскока от стены (от пола). Ведение мяча с изменяющейся по команде скоростью и направлением передвижения.

#### Футбол.

Развитие скоростных способностей. Старты из различных положений с последующим ускорением. Бег с максимальной скоростью по прямой, с остановками (по свистку, хлопку, заданному сигналу), с ускорениями, «рывками», изменением направления передвижения. Бег в максимальном темпе. Бег и ходьба спиной вперёд с изменением темпа и направления движения (по прямой, по кругу и «змейкой»). Бег с максимальной скоростью с поворотами на 180° и 360°. Прыжки через скакалку в максимальном темпе. Прыжки по разметкам на правой (левой) ноге, между стоек, спиной вперёд. Прыжки вверх на обеих ногах и одной ногой с продвижением вперёд. Удары по мячу в стенку в максимальном темпе. Ведение мяча с остановками и ускорениями, «дриблинг» мяча с изменением направления движения. Кувырки вперёд, назад, боком с последующим рывком. Подвижные и спортивные игры, эстафеты.

Развитие силовых способностей. Комплексы упражнений с дополнительным отягощением на основные мышечные группы. Многоскоки через препятствия. Спрыгивание с возвышенной опоры с последующим ускорением, прыжком в длину и в высоту. Прыжки на обеих ногах с дополнительным отягощением (вперёд, назад, в приседе, с продвижением вперёд).

Развитие выносливости. Равномерный бег на средние и длинные дистанции. Повторные ускорения с уменьшающимся интервалом отдыха. Повторный бег на короткие дистанции с максимальной скоростью и уменьшающимся интервалом отдыха. Гладкий бег в режиме непрерывно-интервального метода. Передвижение на лыжах в режиме большой и умеренной интенсивности.

## **ПЛАНИРУЕМЫЕ РЕЗУЛЬТАТЫ ОСВОЕНИЯ ПРОГРАММЫ ПО ФИЗИЧЕСКОЙ КУЛЬТУРЕ НА УРОВНЕ НАЧАЛЬНОГО ОБЩЕГО ОБРАЗОВАНИЯ**

### **ЛИЧНОСТНЫЕ РЕЗУЛЬТАТЫ**

В результате изучения физической культуры на уровне основного общего образования у обучающегося будут сформированы следующие **личностные результаты**:

готовность проявлять интерес к истории и развитию физической культуры и спорта в Российской Федерации, гордиться победами выдающихся отечественных спортсменов-олимпийцев;

готовность отстаивать символы Российской Федерации во время спортивных соревнований, уважать традиции и принципы современных Олимпийских игр и олимпийского движения;

готовность ориентироваться на моральные ценности и нормы межличностного взаимодействия при организации, планировании и проведении совместных занятий физической культурой и спортом, оздоровительных мероприятий в условиях активного отдыха и досуга;

готовность оценивать своё поведение и поступки во время проведения совместных занятий физической культурой, участия в спортивных мероприятиях и соревнованиях;

готовность оказывать первую медицинскую помощь при травмах и ушибах, соблюдать правила техники безопасности во время совместных занятий физической культурой и спортом;

стремление к физическому совершенствованию, формированию культуры движения и телосложения, самовыражению в избранном виде спорта;

готовность организовывать и проводить занятия физической культурой и спортом на основе научных представлений о закономерностях физического развития и физической подготовленности с учётом самостоятельных наблюдений за изменением их показателей;

осознание здоровья как базовой ценности человека, признание объективной необходимости в его укреплении и длительном сохранении посредством занятий физической культурой и спортом;

осознание необходимости ведения здорового образа жизни как средства профилактики пагубного влияния вредных привычек на физическое, психическое и социальное здоровье человека;

способность адаптироваться к стрессовым ситуациям, осуществлять профилактические мероприятия по регулированию эмоциональных напряжений, активному восстановлению организма после значительных умственных и физических нагрузок;

готовность соблюдать правила безопасности во время занятий физической культурой и спортом, проводить гигиенические и профилактические мероприятия по организации мест занятий, выбору спортивного инвентаря и оборудования, спортивной одежды;

готовность соблюдать правила и требования к организации бивуака во время туристских походов, противостоять действиям и поступкам, приносящим вред окружающей среде;

освоение опыта взаимодействия со сверстниками, форм общения и поведения при выполнении учебных заданий на уроках физической культуры, игровой и соревновательной деятельности;

повышение компетентности в организации самостоятельных занятий физической культурой, планировании их содержания и направленности в зависимости от индивидуальных интересов и потребностей;

формирование представлений об основных понятиях и терминах физического воспитания и спортивной тренировки, умений руководствоваться ими в познавательной и практической деятельности, общении со сверстниками, публичных выступлениях и дискуссиях.

## **МЕТАПРЕДМЕТНЫЕ РЕЗУЛЬТАТЫ**

В результате изучения физической культуры на уровне основного общего образования у обучающегося будут сформированы универсальные познавательные учебные действия, универсальные коммуникативные учебные действия, универсальные регулятивные учебные действия.

У обучающегося будут сформированы следующие **универсальные познавательные учебные действия**:

проводить сравнение соревновательных упражнений Олимпийских игр древности и современных Олимпийских игр, выявлять их общность и различия;

осмысливать Олимпийскую хартию как основополагающий документ современного олимпийского движения, приводить примеры её гуманистической направленности;

анализировать влияние занятий физической культурой и спортом на воспитание положительных качеств личности, устанавливать возможность профилактики вредных привычек;

характеризовать туристские походы как форму активного отдыха, выявлять их целевое предназначение в сохранении и укреплении здоровья, руководствоваться требованиями техники безопасности во время передвижения по маршруту и организации бивуака;

устанавливать причинно-следственную связь между планированием режима дня и изменениями показателей работоспособности;

устанавливать связь негативного влияния нарушения осанки на состояние здоровья и выявлять причины нарушений, измерять индивидуальную форму и составлять комплексы упражнений по профилактике и коррекции выявляемых нарушений;

устанавливать причинно-следственную связь между уровнем развития физических качеств, состоянием здоровья и функциональными возможностями основных систем организма;

устанавливать причинно-следственную связь между качеством владения техникой физического упражнения и возможностью возникновения травм и ушибов во время самостоятельных занятий физической культурой и спортом;

устанавливать причинно-следственную связь между подготовкой мест занятий на открытых площадках и правилами предупреждения травматизма.

У обучающегося будут сформированы следующие **универсальные коммуникативные учебные действия**:

выбирать, анализировать и систематизировать информацию из разных источников об образцах техники выполнения разучиваемых упражнений, правилах планирования самостоятельных занятий физической и технической подготовкой;

вести наблюдения за развитием физических качеств, сравнивать их показатели с данными возрастно-половых стандартов, составлять планы занятий на основе определённых правил и регулировать нагрузку по частоте пульса и внешним признакам утомления;

описывать и анализировать технику разучиваемого упражнения, выделять фазы и элементы движений, подбирать подготовительные упражнения;

и планировать последовательность решения задач обучения, оценивать эффективность обучения посредством сравнения с эталонным образцом;

наблюдать, анализировать и контролировать технику выполнения физических упражнений другими обучающимися, сравнивать её с эталонным образцом, выявлять ошибки и предлагать способы их устранения;

изучать и коллективно обсуждать технику «иллюстративного образца» разучиваемого упражнения, рассматривать и моделировать появление ошибок, анализировать возможные причины их появления, выяснять способы их устранения.

У обучающегося будут сформированы следующие **универсальные регулятивные учебные действия**:

составлять и выполнять индивидуальные комплексы физических упражнений с разной функциональной направленностью, выявлять особенности их воздействия на состояние организма, развитие его резервных возможностей с помощью процедур контроля и функциональных проб;

составлять и выполнять акробатические и гимнастические комплексы упражнений, самостоятельно разучивать сложно-координированные упражнения на спортивных снарядах;

активно взаимодействовать в условиях учебной и игровой деятельности, ориентироваться на указания учителя и правила игры при возникновении конфликтных и нестандартных ситуаций, признавать своё право и право других на ошибку, право на её совместное исправление;

разучивать и выполнять технические действия в игровых видах спорта, активно взаимодействуют при совместных тактических действиях в защите и нападении, терпимо относятся к ошибкам игроков своей команды и команды соперников;

организовывать оказание первой помощи при травмах и ушибах во время самостоятельных занятий физической культурой и спортом, применять способы и приёмы помощи в зависимости от характера и признаков полученной травмы.

## **ПРЕДМЕТНЫЕ РЕЗУЛЬТАТЫ**

К концу обучения **в 5 классе** обучающийся научится:

выполнять требования безопасности на уроках физической культуры, на самостоятельных занятиях физическими упражнениями в условиях активного отдыха и досуга;

проводить измерение индивидуальной осанки и сравнивать её показатели со стандартами, составлять комплексы упражнений по коррекции и профилактике её нарушения, планировать их выполнение в режиме дня;

составлять дневник физической культуры и вести в нём наблюдение за показателями физического развития и физической подготовленности, планировать содержание и регулярность проведения самостоятельных занятий;

осуществлять профилактику утомления во время учебной деятельности, выполнять комплексы упражнений физкультминуток, дыхательной и зрительной гимнастики;

выполнять комплексы упражнений оздоровительной физической культуры на развитие гибкости, координации и формирование телосложения;

выполнять опорный прыжок с разбега способом «ноги врозь» (мальчики) и способом «напрыгивания с последующим спрыгиванием» (девочки);

выполнять упражнения в висах и упорах на низкой гимнастической перекладине (мальчики), в передвижениях по гимнастическому бревну ходьбой и приставным шагом с поворотами, подпрыгиванием на двух ногах на месте и с продвижением (девочки);

передвигаться по гимнастической стенке приставным шагом, лазать разноимённым способом вверх и по диагонали;

выполнять бег с равномерной скоростью с высокого старта по учебной дистанции;

демонстрировать технику прыжка в длину с разбега способом «согнув ноги»;

передвигаться на лыжах попеременным двухшажным ходом (для бесснежных районов – имитация передвижения);

тренироваться в упражнениях общефизической и специальной физической подготовки с учётом индивидуальных и возрастно-половых особенностей;

демонстрировать технические действия в спортивных играх:

баскетбол (ведение мяча с равномерной скоростью в разных направлениях, приём и передача мяча двумя руками от груди с места и в движении);

волейбол (приём и передача мяча двумя руками снизу и сверху с места и в движении, прямая нижняя подача);

футбол (ведение мяча с равномерной скоростью в разных направлениях, приём и передача мяча, удар по неподвижному мячу с небольшого разбега).

К концу обучения **в 6 классе** обучающийся научится:

характеризовать Олимпийские игры современности как международное культурное явление, роль Пьера де Кубертена в их историческом возрождении, обсуждать историю возникновения девиза, символики и ритуалов Олимпийских игр;

измерять индивидуальные показатели физических качеств, определять их соответствие возрастным нормам и подбирать упражнения для их направленного развития;

контролировать режимы физической нагрузки по частоте пульса и степени утомления организма по внешним признакам во время самостоятельных занятий физической подготовкой;

готовить места для самостоятельных занятий физической культурой и спортом в соответствии с правилами техники безопасности и гигиеническими требованиями;

отбирать упражнения оздоровительной физической культуры и составлять из них комплексы физкультминуток и физкультпауз для оптимизации работоспособности и снятия мышечного утомления в режиме учебной деятельности;

составлять и выполнять акробатические комбинации из разученных упражнений, наблюдать и анализировать выполнение другими обучающимися, выявлять ошибки и предлагать способы устранения;

выполнять лазанье по канату в три приёма (мальчики), составлять и выполнять комбинацию на низком бревне из стилизованных общеразвивающих и сложно-координированных упражнений (девочки);



выполнять беговые упражнения с максимальным ускорением, использовать их в самостоятельных занятиях для развития быстроты и равномерный бег для развития общей выносливости;

выполнять прыжок в высоту с разбега способом «перешагивание», наблюдать и анализировать его выполнение другими обучающимися, сравнивая с заданным образцом, выявлять ошибки и предлагать способы устранения;

выполнять передвижение на лыжах одновременным одношажным ходом, наблюдать и анализировать его выполнение другими обучающимися, сравнивая с заданным образцом, выявлять ошибки и предлагать способы устранения (для бесснежных районов – имитация передвижения);

тренироваться в упражнениях общефизической и специальной физической подготовки с учётом индивидуальных и возрастно-половых особенностей;

выполнять правила и демонстрировать технические действия в спортивных играх:

баскетбол (технические действия без мяча, броски мяча двумя руками снизу и от груди с места, использование разученных технических действий в условиях игровой деятельности);

волейбол (приём и передача мяча двумя руками снизу и сверху в разные зоны площадки соперника, использование разученных технических действий в условиях игровой деятельности);

футбол (ведение мяча с разной скоростью передвижения, с ускорением в разных направлениях, удар по катящемуся мячу с разбега, использование разученных технических действий в условиях игровой деятельности).

К концу обучения **в 7 классе** обучающийся научится:

проводить анализ причин зарождения современного олимпийского движения, давать характеристику основным этапам его развития в СССР и современной России;

объяснять положительное влияние занятий физической культурой и спортом на воспитание личностных качеств современных обучающихся, приводить примеры из собственной жизни;

объяснять понятие «техника физических упражнений», руководствоваться правилами технической подготовки при самостоятельном обучении новым физическим упражнениям, проводить процедуры оценивания техники их выполнения;

составлять планы самостоятельных занятий физической и технической подготовкой, распределять их в недельном и месячном циклах учебного года, оценивать их оздоровительный эффект с помощью «индекса Кетле» и «ортостатической пробы» (по образцу);

выполнять лазанье по канату в два приёма (юноши) и простейшие акробатические пирамиды в парах и тройках (девушки);

составлять и самостоятельно разучивать комплекс степ-аэробики, включающий упражнения в ходьбе, прыжках, спрыгивании и запрыгивании с поворотами, разведением рук и ног (девушки);

выполнять стойку на голове с опорой на руки и включать её в акробатическую комбинацию из ранее освоенных упражнений (юноши);

выполнять беговые упражнения с преодолением препятствий способами «наступление» и «прыжковый бег», применять их в беге по пересечённой местности;

выполнять метание малого мяча на точность в неподвижную, качающуюся и катящуюся с разной скоростью мишень;

выполнять переход с передвижения попеременным двухшажным ходом на передвижение одновременным одношажным ходом и обратно во время прохождения учебной дистанции, наблюдать и анализировать его выполнение другими обучающимися, сравнивая с заданным образцом, выявлять ошибки и предлагать способы устранения (для бесснежных районов – имитация перехода);

тренироваться в упражнениях общефизической и специальной физической подготовки с учётом индивидуальных и возрастно-половых особенностей;

демонстрировать и использовать технические действия спортивных игр:

баскетбол (передача и ловля мяча после отскока от пола, броски мяча двумя руками снизу и от груди в движении, использование разученных технических действий в условиях игровой деятельности);

волейбол (передача мяча за голову на своей площадке и через сетку, использование разученных технических действий в условиях игровой деятельности);

футбол (средние и длинные передачи футбольного мяча, тактические действия при выполнении углового удара и вбрасывании мяча из-за боковой линии, использование разученных технических действий в условиях игровой деятельности).

К концу обучения **в 8 классе** обучающийся научится:

проводить анализ основных направлений развития физической культуры в Российской Федерации, характеризовать содержание основных форм их организации;

анализировать понятие «всестороннее и гармоничное физическое развитие», раскрывать критерии и приводить примеры, устанавливать связь с наследственными факторами и занятиями физической культурой и спортом;

проводить занятия оздоровительной гимнастикой по коррекции индивидуальной формы осанки и избыточной массы тела;

составлять планы занятия спортивной тренировкой, определять их целевое содержание в соответствии с индивидуальными показателями развития основных физических качеств;

выполнять гимнастическую комбинацию на гимнастическом бревне из ранее освоенных упражнений с добавлением элементов акробатики и ритмической гимнастики (девушки);

выполнять комбинацию на параллельных брусьях с включением упражнений в упоре на руках, кувырка вперёд и соскока, наблюдать их выполнение другими обучающимися и сравнивать с заданным образцом, анализировать ошибки и причины их появления, находить способы устранения (юноши);

выполнять прыжок в длину с разбега способом «прогнувшись», наблюдать и анализировать технические особенности в выполнении другими обучающимися, выявлять ошибки и предлагать способы устранения;

выполнять тестовые задания комплекса ГТО в беговых и технических легкоатлетических дисциплинах в соответствии с установленными требованиями к их технике;

выполнять передвижение на лыжах одновременным бесшажным ходом, переход с попеременного двухшажного хода на одновременный бесшажный ход, преодоление естественных препятствий на лыжах широким шагом, перешагиванием, перелазанием (для бесснежных районов – имитация передвижения);

соблюдать правила безопасности в бассейне при выполнении плавательных упражнений;

выполнять прыжки в воду со стартовой тумбы;

выполнять технические элементы плавания кролем на груди в согласовании с дыханием;

тренироваться в упражнениях общефизической и специальной физической подготовки с учётом индивидуальных и возрастно-половых особенностей;

демонстрировать и использовать технические действия спортивных игр:

баскетбол (передача мяча одной рукой снизу и от плеча, бросок в корзину двумя и одной рукой в прыжке, тактические действия в защите и нападении, использование разученных технических и тактических действий в условиях игровой деятельности);

волейбол (прямой нападающий удар и индивидуальное блокирование мяча в прыжке с места, тактические действия в защите и нападении, использование разученных технических и тактических действий в условиях игровой деятельности);

футбол (удары по неподвижному, катящемуся и летящему мячу с разбега внутренней и внешней частью подъёма стопы, тактические действия игроков в нападении и защите, использование разученных технических и тактических действий в условиях игровой деятельности).

К концу обучения **в 9 классе** обучающийся научится:

отстаивать принципы здорового образа жизни, раскрывать эффективность его форм в профилактике вредных привычек, обосновывать пагубное влияние вредных привычек на здоровье человека, его социальную и производственную деятельность;

понимать пользу туристских подходов как формы организации здорового образа жизни, выполнять правила подготовки к пешим походам, требования безопасности при передвижении и организации бивуака;

объяснять понятие «профессионально-прикладная физическая культура»;

её целевое предназначение, связь с характером и особенностями профессиональной деятельности, понимать необходимость занятий профессионально-прикладной физической подготовкой обучающихся общеобразовательной организации;

использовать приёмы массажа и применять их в процессе самостоятельных занятий физической культурой и спортом, выполнять гигиенические требования к процедурам массажа;

измерять индивидуальные функциональные резервы организма с помощью проб Штанге, Генча, «задержки дыхания», использовать их для планирования индивидуальных занятий спортивной и профессионально-прикладной физической подготовкой;

определять характер травм и ушибов, встречающихся на самостоятельных занятиях физическими упражнениями и во время активного отдыха, применять способы оказания первой помощи;

составлять и выполнять комплексы упражнений из разученных акробатических упражнений с повышенными требованиями к технике их выполнения (юноши);

составлять и выполнять гимнастическую комбинацию на высокой перекладине из разученных упражнений, с включением элементов размахивания соскока вперёд способом «прогнувшись» (юноши);

составлять и выполнять композицию упражнений черлидинга с построением пирамид, элементами степ-аэробики и акробатики (девушки);

составлять и выполнять комплекс ритмической гимнастики с включением элементов художественной гимнастики, упражнений на гибкость и равновесие (девушки);

совершенствовать технику беговых и прыжковых упражнений в процессе самостоятельных занятий технической подготовкой к выполнению нормативных требований комплекса ГТО;

совершенствовать технику передвижения лыжными ходами в процессе самостоятельных занятий технической подготовкой к выполнению нормативных требований комплекса ГТО;

соблюдать правила безопасности в бассейне при выполнении плавательных упражнений;

выполнять повороты кувырком, маятником;

выполнять технические элементы брассом в согласовании с дыханием;

совершенствовать технические действия в спортивных играх: баскетбол, волейбол, футбол, взаимодействовать с игроками своих команд в условиях игровой деятельности, при организации тактических действий в нападении и защите;

тренироваться в упражнениях общефизической и специальной физической подготовки с учётом индивидуальных и возрастно-половых особенностей.

## ТЕМАТИЧЕСКОЕ ПЛАНИРОВАНИЕ

### 5 КЛАСС

№ п/п	Наименование разделов и тем программы	Количество часов			Электронные (цифровые) образовательные ресурсы
		Всего	Контрольные работы	Практические работы	
Раздел 1. Знания о физической культуре					

1.1	Знания о физической культуре	3			
Итого по разделу		3			
Раздел 2. Способы самостоятельной деятельности					
2.1	Способы самостоятельной деятельности	4			
Итого по разделу		4			
ФИЗИЧЕСКОЕ СОВЕРШЕНСТВОВАНИЕ					
Раздел 1. Физкультурно-оздоровительная деятельность					
1.1	Физкультурно-оздоровительная деятельность	3			
Итого по разделу		3			
Раздел 2. Спортивно-оздоровительная деятельность					
2.1	Гимнастика (модуль «Гимнастика»)	10			
2.2	Лёгкая атлетика (модуль «Легкая атлетика»)	11			
2.3	Зимние виды спорта (модуль «Зимние виды спорта»)	10			
2.4	Спортивные игры. Баскетбол (модуль «Спортивные игры»)	8			
2.5	Спортивные игры. Волейбол (модуль «Спортивные игры»)	8			
2.6	Спортивные игры. Футбол (модуль «Спортивные игры»)	8			
2.7	Модуль «Спорт»	3			

Итого по разделу	58			
ОБЩЕЕ КОЛИЧЕСТВО ЧАСОВ ПО ПРОГРАММЕ	68	0	0	

## 6 КЛАСС

№ п/п	Наименование разделов и тем программы	Количество часов			Электронные (цифровые) образовательные ресурсы
		Всего	Контрольные работы	Практические работы	
Раздел 1. Знания о физической культуре					
1.1	Знания о физической культуре	2			
Итого по разделу		2			
Раздел 2. Способы самостоятельной деятельности					
2.1	Способы самостоятельной деятельности	5			
Итого по разделу		5			
ФИЗИЧЕСКОЕ СОВЕРШЕНСТВОВАНИЕ					
Раздел 1. Физкультурно-оздоровительная деятельность					
1.1	Физкультурно- оздоровительная деятельность	3			
Итого по разделу		3			
Раздел 2. Спортивно-оздоровительная деятельность					
2.1	Гимнастика (модуль «Гимнастика»)	10			
2.2	Лёгкая атлетика (модуль «Легкая атлетика»)	11			
2.3	Зимние виды спорта (модуль «Зимние виды спорта»)	10			
2.4	Спортивные игры. Баскетбол (модуль	8			

	«Спортивные игры»)				
2.5	Спортивные игры. Волейбол (модуль «Спортивные игры»)	8			
2.6	Спортивные игры. Футбол (модуль «Спортивные игры»)	8			
2.7	Модуль «Спорт»	3			
Итого по разделу		58			
ОБЩЕЕ КОЛИЧЕСТВО ЧАСОВ ПО ПРОГРАММЕ		68	0	0	

## 7 КЛАСС

№ п/п	Наименование разделов и тем программы	Количество часов			Электронные (цифровые) образовательные ресурсы
		Всего	Контрольные работы	Практические работы	
Раздел 1. Знания о физической культуре					
1.1	Знания о физической культуре	3			
Итого по разделу		3			
Раздел 2. Способы самостоятельной деятельности					
2.1	Способы самостоятельной деятельности	5			
Итого по разделу		5			
ФИЗИЧЕСКОЕ СОВЕРШЕНСТВОВАНИЕ					
Раздел 1. Физкультурно-оздоровительная деятельность					
1.1	Физкультурно- оздоровительная деятельность	2			
Итого по разделу		2			
Раздел 2. Спортивно-оздоровительная деятельность					

2.1	Гимнастика (модуль «Гимнастика»)	10			
2.2	Лёгкая атлетика (модуль «Легкая атлетика»)	11			
2.3	Зимние виды спорта (модуль «Зимние виды спорта»)	10			
2.4	Спортивные игры. Баскетбол (модуль «Спортивные игры»)	8			
2.5	Спортивные игры. Волейбол (модуль «Спортивные игры»)	8			
2.6	Спортивные игры. Футбол (модуль «Спортивные игры»)	8			
2.7	Модуль «Спорт»	3			
Итого по разделу		58			
ОБЩЕЕ КОЛИЧЕСТВО ЧАСОВ ПО ПРОГРАММЕ		68	0	0	

## 8 КЛАСС

№ п/п	Наименование разделов и тем программы	Количество часов			Электронные (цифровые) образовательные ресурсы
		Всего	Контрольные работы	Практические работы	
Раздел 1. Знания о физической культуре					
1.1	Знания о физической культуре	3			
Итого по разделу		3			
Раздел 2. Способы самостоятельной деятельности					

2.1	Способы самостоятельной деятельности	2			
Итого по разделу		2			
ФИЗИЧЕСКОЕ СОВЕРШЕНСТВОВАНИЕ					
Раздел 1. Физкультурно-оздоровительная деятельность					
1.1	Физкультурно-оздоровительная деятельность	2			
Итого по разделу		2			
Раздел 2. Спортивно-оздоровительная деятельность					
2.1	Гимнастика (модуль «Гимнастика»)	8			
2.2	Лёгкая атлетика (модуль «Легкая атлетика»)	10			
2.3	Зимние виды спорта (модуль «Зимние виды спорта»)	10			
2.4	Плавание (модуль «Плавание»)	8			
2.5	Спортивные игры. Баскетбол (модуль «Спортивные игры»)	8			
2.6	Спортивные игры. Волейбол (модуль «Спортивные игры»)	8			
2.7	Спортивные игры. Футбол (модуль «Спортивные игры»)	6			
2.8	Модуль «Спорт»	3			
Итого по разделу		61			
ОБЩЕЕ КОЛИЧЕСТВО ЧАСОВ ПО ПРОГРАММЕ		68	0	0	



## 9 КЛАСС

№ п/п	Наименование разделов и тем программы	Количество часов			Электронные (цифровые) образовательные ресурсы
		Всего	Контрольные работы	Практические работы	
Раздел 1. Знания о физической культуре					
1.1	Знания о физической культуре	2			
Итого по разделу		2			
Раздел 2. Способы самостоятельной деятельности					
2.1	Способы самостоятельной деятельности	4			
Итого по разделу		4			
ФИЗИЧЕСКОЕ СОВЕРШЕНСТВОВАНИЕ					
Раздел 1. Физкультурно-оздоровительная деятельность					
1.1	Физкультурно- оздоровительная деятельность	1			
Итого по разделу		1			
Раздел 2. Спортивно-оздоровительная деятельность					
2.1	Гимнастика (модуль «Гимнастика»)	8			
2.2	Лёгкая атлетика (модуль «Легкая атлетика»)	10			
2.3	Зимние виды спорта (модуль «Зимние виды спорта»)	10			
2.4	Плавание (модуль «Плавание»)	8			
2.5	Спортивные игры. Баскетбол (модуль «Спортивные игры»)	8			

2.6	Спортивные игры. Волейбол (модуль «Спортивные игры»)	8			
2.7	Спортивные игры. Футбол (модуль «Спортивные игры»)	6			
2.8	Подготовка к выполнению нормативных требований комплекса ГТО (модуль «Спорт»)	3			
Итого по разделу		61			
ОБЩЕЕ КОЛИЧЕСТВО ЧАСОВ ПО ПРОГРАММЕ		68	0	0	

## ПОУРОЧНОЕ ПЛАНИРОВАНИЕ

### 5 КЛАСС

№ п/п	Тема урока	Количество часов			Дата изучения	Электронные цифровые образовательные ресурсы
		Всего	Контрольные работы	Практические работы		
1	Физическая культура в основной школе	1				
2	Физическая культура и здоровый образ жизни человека	1				
3	Олимпийские игры древности	1				
4	Режим дня	1				
5	Наблюдение за физическим развитием, оценка состояния организма	1				

6	Организация и проведение самостоятельных занятий	1				
7	Составление дневника по физической культуре	1				
8	Упражнения утренней зарядки	1				
9	Физкультурно-оздоровительные мероприятия в жизнедеятельности современного человека	1				
10	Упражнения на развитие физических качеств и формирования гармоничного телосложения	1				
11	Кувырок вперёд и назад в группировке	1				
12	Кувырок назад в группировке	1				
13	Кувырок назад из стойки на лопатках, кувырок вперёд ноги скрестно	1				
14	Опорные прыжки	1				
15	Опорные прыжки	1				
16	Упражнения на низком гимнастическом бревне	1				

17	Упражнения на гимнастической лестнице	1				
18	Упражнения на гимнастической скамейке	1				
19	Правила и техника выполнения нормативов комплекса ГТО: подтягивание из виса на высокой перекладине – мальчики; наклон вперед из положения стоя на гимнастической скамье	1				
20	Правила и техника выполнения нормативов комплекса ГТО: подтягивание из виса лежа на низкой перекладине 90 см; сгибание и разгибание рук в упоре лежа на полу	1				
21	Бег на длинные дистанции	1				
22	Правила и техника выполнения норматива комплекса ГТО: бег на 1000 м	1				
23	Бег на короткие дистанции	1				

24	Правила и техника выполнения норматива комплекса ГТО: бег на 30 м	1				
25	Правила и техника выполнения норматива комплекса ГТО: челночный бег 3x10 м	1				
26	Прыжок в длину с разбега способом «согнув ноги»	1				
27	Правила и техника выполнения норматива комплекса ГТО: прыжок в длину с места толчком двумя ногами	1				
28	Метание малого мяча в неподвижную мишень	1				
29	Правила и техника выполнения норматива комплекса ГТО: метание мяча весом 150 г	1				
30	Прыжок в высоту с прямого разбега	1				
31	Правила и техника выполнения норматива	1				

	комплекса ГТО: кросс на 2 км					
32	Передвижение на лыжах попеременным двухшажным ходом	1				
33	Передвижение на лыжах попеременным двухшажным ходом	1				
34	Повороты на лыжах способом переступания	1				
35	Повороты на лыжах способом переступания	1				
36	Подъём в горку на лыжах способом «лесенка»	1				
37	Подъём в горку на лыжах способом «лесенка»	1				
38	Спуск на лыжах с пологого склона	1				
39	Спуск на лыжах с пологого склона	1				
40	Преодоление небольших препятствий при спуске с пологого склона	1				
41	Правила и техника выполнения норматива комплекса ГТО:	1				

	бег на лыжах 1 км					
42	Техника ловли и передачи мяча на месте	1				
43	Техника ловли и передачи мяча на месте и в движении	1				
44	Ведение мяча стоя на месте	1				
45	Ведение мяча в движении	1				
46	Ведение мяча в движении	1				
47	Бросок баскетбольного мяча в корзину двумя руками от груди с места	1				
48	Технические действия с мячом	1				
49	Технические действия с мячом	1				
50	Прямая нижняя подача мяча	1				
51	Прямая нижняя подача мяча	1				
52	Приём и передача мяча снизу	1				
53	Приём и передача мяча снизу	1				
54	Приём и передача мяча сверху	1				
55	Приём и передача мяча сверху	1				

56	Технические действия с мячом	1				
57	Технические действия с мячом	1				
58	Удар по мячу внутренней стороной стопы	1				
59	Остановка катящегося мяча внутренней стороной стопы	1				
60	Ведение футбольного мяча «по прямой»	1				
61	Ведение футбольного мяча «по прямой»	1				
62	Ведение футбольного мяча «по кругу»	1				
63	Ведение футбольного мяча «по кругу»	1				
64	Ведение футбольного мяча «змейкой»	1				
65	Обводка мячом ориентиров	1				
66	История ВФСК ГТО и ГТО в наши дни. Правила выполнения спортивных нормативов 3 ступени	1				
67	Летний фестиваль ГТО (сдача норм ГТО	1				



	с соблюдением правил и техники выполнения испытаний (тестов) 3 ступени)					
68	Зимний фестиваль ГТО (сдача норм ГТО с соблюдением правил и техники выполнения испытаний (тестов) 3 ступени)	1				
ОБЩЕЕ КОЛИЧЕСТВО ЧАСОВ ПО ПРОГРАММЕ		68	0	0		

#### 6 КЛАСС

№ п/п	Тема урока	Количество часов			Дата изучения	Электронные цифровые образовательные ресурсы
		Всего	Контрольные работы	Практические работы		
1	Возрождение Олимпийских игр	1				
2	Символика и ритуалы Олимпийских игр	1				
3	Составление дневника физической культуры	1				
4	Физическая подготовка человека	1				
5	Основные показатели	1				

	физической нагрузки					
6	Составление плана самостоятельных занятий физической подготовкой	1				
7	Закаливающие процедуры с помощью воздушных и солнечных ванн, купания в естественных водоёмах	1				
8	Упражнения для коррекции телосложения	1				
9	Упражнения для профилактики нарушения зрения	1				
10	Упражнения для профилактики нарушений осанки	1				
11	Акробатические комбинации	1				
12	Акробатические комбинации	1				
13	Опорные прыжки через гимнастического козла	1				
14	Опорные прыжки через гимнастического козла	1				
15	Упражнения на низком	1				

	гимнастическо м бревне					
16	Упражнения на невысокой гимнастическо й перекладине	1				
17	Правила и техника выполнения нормативов комплекса ГТО: подтягивание из виса на высокой перекладине – мальчики; наклон вперед из положения стоя на гимнастическо й скамье	1				
18	Лазание по канату в три приема	1				
19	Правила и техника выполнения нормативов комплекса ГТО: подтягивание из виса лежа на низкой перекладине 90см; поднимание туловища из положения лежа на спине.	1				
20	Упражнения ритмической гимнастики	1				

21	Старт с опорой на одну руку с последующим ускорением	1				
22	Спринтерский бег	1				
23	Правила и техника выполнения нормативов комплекса ГТО: бег на 30 м и 60 м.	1				
24	Гладкий равномерный бег	1				
25	Правила и техника выполнения нормативов комплекса ГТО: бег на 1000 м и 1500 м	1				
26	Прыжковые упражнения: прыжок в высоту с разбега способом «перешагивание»	1				
27	Правила и техника выполнения норматива комплекса ГТО: прыжок в длину с места толчком двумя ногами	1				
28	Правила и техника выполнения норматива	1				

	комплекса ГТО: челночный бег 3х10 м					
29	Метание малого мяча по движущейся мишени	1				
30	Правила и техника выполнения норматива комплекса ГТО: метание мяча весом 150 г	1				
31	Правила и техника выполнения нормативов комплекса ГТО: кросс на 2 км и 3 км	1				
32	Повторение техники передвижения на лыжах попеременным двухшажным ходом	1				
33	Передвижение одновременны м одношажным ходом	1				
34	Передвижение одновременны м одношажным ходом	1				
35	Техника спусков с пологого склона в низкой стойке	1				

36	Техника подъема на склон способом «лесенка» и торможения «плугом»	1				
37	Преодоление небольших трамплинов при спуске с пологого склона	1				
38	Преодоление небольших трамплинов при спуске с пологого склона	1				
39	Передвижения по учебной дистанции изученными ходами	1				
40	Передвижения по учебной дистанции изученными ходами	1				
41	Правила и техника выполнения нормативов комплекса ГТО: бег на лыжах 1 км и 2 км	1				
42	Передвижение в стойке баскетболиста	1				
43	Прыжки вверх толчком одной ногой	1				

44	Остановка двумя шагами и прыжком	1				
45	Упражнения в ведении мяча	1				
46	Упражнения в ведении мяча	1				
47	Упражнения на передачу и броски мяча	1				
48	Игровая деятельность с использование м технических приёмов	1				
49	Игровая деятельность с использование м технических приёмов	1				
50	Приём мяча двумя руками снизу и передача в разные зоны площадки	1				
51	Приём мяча двумя руками сверху и передача в разные зоны площадки	1				
52	Игровая деятельность с использование м технических приёмов в подаче мяча	1				
53	Игровая деятельность с использование м технических	1				

	приёмов в подаче мяча					
54	Игровая деятельность с использование м приёма мяча снизу и сверху	1				
55	Игровая деятельность с использование м приёма мяча снизу и сверху	1				
56	Игровая деятельность с использование м технических приёмов передачи мяча снизу и сверху	1				
57	Игровая деятельность с использование м технических приёмов передачи мяча снизу и сверху	1				
58	Удар по катящемуся мячу с разбега	1				
59	Удар по катящемуся мячу с разбега	1				
60	Игровая деятельность с использование м технических приёмов остановки мяча	1				
61	Игровая деятельность с использование м технических	1				



	приёмов остановки мяча					
62	Игровая деятельность с использование м технических приёмов передачи мяча	1				
63	Игровая деятельность с использование м технических приёмов передачи мяча	1				
64	Игровая деятельность с использование м технических приёмов ведения мяча	1				
65	Игровая деятельность с использование м технических приёмов обводки	1				
66	Правила выполнения спортивных нормативов 3-4 ступени. Правила ТБ	1				
67	Фестиваль ГТО «Всем классом сдадим ГТО» (сдача норм ГТО с соблюдением правил и техники выполнения испытаний (тестов) 3-4 ступени)	1				

68	Фестиваль ГТО «Всем классом сдадим ГТО» (сдача норм ГТО с соблюдением правил и техники выполнения испытаний (тестов) 3-4 ступени	1				
ОБЩЕЕ КОЛИЧЕСТВО ЧАСОВ ПО ПРОГРАММЕ		68	0	0		

### 7 КЛАСС

№ п/ п	Тема урока	Количество часов			Дата изучени я	Электронные цифровые образовательн ые ресурсы
		Всег о	Контрольн ые работы	Практическ ие работы		
1	Истоки развития олимпизма в России	1				
2	Олимпийское движение в СССР и современной России	1				
3	Воспитание качеств личности на занятиях физической культурой и спортом	1				
4	Соблюдение правил техники безопасности и гигиены мест занятий	1				

	физическими упражнениями					
5	Тактическая подготовка	1				
6	Способы и процедуры оценивания техники двигательных действий	1				
7	Планирование занятий технической подготовкой	1				
8	Оценивание оздоровительн ого эффекта занятий физической культурой	1				
9	Упражнения для коррекции телосложения	1				
10	Упражнения для профилактики нарушения осанки	1				
11	Акробатически е комбинации	1				
12	Акробатически е пирамиды	1				
13	Стойка на голове с опорой на руки	1				
14	Комплекс упражнений степ-аэробики	1				
15	Правила и техника выполнения нормативов комплекса	1				

	ГТО: подтягивание из виса лежа на низкой перекладине 90см; поднимание туловища из положения лежа на спине					
16	Комбинация на гимнастическо м бревне	1				
17	Комбинация на низкой гимнастическо й перекладине	1				
18	Правила и техника выполнения нормативов комплекса ГТО: подтягивание из виса на высокой перекладине – мальчики; наклон вперед из положения стоя на гимнастическо й скамье	1				
19	Лазанье по канату в два приёма	1				
20	Лазанье по канату в два приёма	1				
21	Бег на короткие и средние дистанции	1				
22	Правила и техника	1				

	выполнения нормативов комплекса ГТО: бег на 30 м и 60 м					
23	Техника преодоление препятствий наступанием и прыжковым бегом	1				
24	Правила и техника выполнения норматива комплекса ГТО: бег на 1500 м	1				
25	Эстафетный бег	1				
26	Правила и техника выполнения норматива комплекса ГТО: челночный бег 3x10 м	1				
27	Прыжки с разбега в высоту	1				
28	Прыжки с разбега в длину	1				
29	Правила и техника выполнения норматива комплекса ГТО: прыжок в длину с места толчком двумя ногами	1				

30	Правила и техника выполнения норматива комплекса ГТО: метание мяча весом 150 г	1				
31	Правила и техника выполнения норматива комплекса ГТО: кросс на 3 км	1				
32	Торможение на лыжах способом «упор»	1				
33	Торможение на лыжах способом «упор»	1				
34	Поворот упором при спуске с пологого склона	1				
35	Поворот упором при спуске с пологого склона	1				
36	Преодоление естественных препятствий на лыжах	1				
37	Преодоление естественных препятствий на лыжах	1				
38	Переход с одного хода на	1				

	другой во время прохождения учебной дистанции					
39	Переход с одного хода на другой во время прохождения учебной дистанции	1				
40	Спуски и подъёмы во время прохождения учебной дистанции	1				
41	Правила и техника выполнения норматива комплекса ГТО: бег на лыжах 2 км	1				
42	Передача и ловля мяча после отскока от пола	1				
43	Передача и ловля мяча после отскока от пола	1				
44	Бросок мяча в корзину двумя руками снизу после ведения	1				
45	Бросок мяча в корзину двумя руками снизу после ведения	1				
46	Бросок мяча в корзину двумя	1				

	рукам от груди после ведения					
47	Бросок мяча в корзину двумя рукам от груди после ведения	1				
48	Игровая деятельность с использование м разученных технических приёмов	1				
49	Игровая деятельность с использование м разученных технических приёмов	1				
50	Верхняя прямая подача мяча	1				
51	Верхняя прямая подача мяча	1				
52	Передача мяча через сетку двумя руками сверху	1				
53	Передача мяча через сетку двумя руками сверху	1				
54	Перевод мяча за голову	1				
55	Перевод мяча за голову	1				
56	Игровая деятельность с использование м разученных технических приёмов	1				



57	Игровая деятельность с использованием разученных технических приёмов	1				
58	Средние и длинные передачи мяча по прямой	1				
59	Средние и длинные передачи мяча по диагонали	1				
60	Тактические действия при выполнении углового удара	1				
61	Тактические действия при вбрасывании мяча из-за боковой линии	1				
62	Тактические действия при вбрасывании мяча из-за боковой линии	1				
63	Игровая деятельность с использованием разученных технических приёмов	1				
64	Игровая деятельность с использованием разученных технических приёмов	1				
65	Игровая деятельность с использованием	1				

	м разученных технических приёмов					
66	Правила выполнения спортивных нормативов 4 ступени. Правила ТБ.	1				
67	Фестиваль «Мы и ГТО» (сдача норм ГТО с соблюдением правил и техники выполнения испытаний (тестов) 4 ступени)	1				
68	Фестиваль «Мы и ГТО» (сдача норм ГТО с соблюдением правил и техники выполнения испытаний (тестов) 4 ступени)	1				
ОБЩЕЕ КОЛИЧЕСТВО ЧАСОВ ПО ПРОГРАММЕ		68	0	0		

#### 8 КЛАСС

№ п/п	Тема урока	Количество часов			Дата изучения	Электронные цифровые образовательные ресурсы
		Всего	Контрольные работы	Практические работы		
1	Физическая культура в современном обществе	1				

2	Всестороннее и гармоничное физическое развитие	1				
3	Адаптивная и лечебная физическая культура	1				
4	Правила проведения самостоятельных занятий при коррекции осанки и телосложения	1				
5	Составление планов для самостоятельных занятий с учетом индивидуальных особенностей	1				
6	Упражнения для профилактики утомления	1				
7	Дыхательная гимнастика и гимнастика для глаз	1				
8	Акробатические комбинации	1				
9	Акробатические комбинации	1				
10	Гимнастическая комбинация на гимнастическом бревне	1				
11	Правила и техника выполнения	1				

	нормативов комплекса ГТО: подтягивание из виса лежа на низкой перекладине 90см; поднимание туловища из положения лежа на спине					
12	Гимнастическая комбинация на перекладине	1				
13	Правила и техника выполнения нормативов комплекса ГТО: подтягивание из виса на высокой перекладине – мальчики; наклон вперед из положения стоя на гимнастической скамье	1				
14	Гимнастическая комбинация на параллельных брусьях	1				
15	Вольные упражнения на базе ритмической гимнастики	1				
16	Бег на короткие и	1				

	средние дистанции					
17	Правила и техника выполнения нормативов комплекса ГТО: бег на 30 м и 60 м	1				
18	Бег на длинные дистанции	1				
19	Правила и техника выполнения норматива комплекса ГТО: бег на 1500 м или 2000 м	1				
20	Прыжки в длину с разбега	1				
21	Правила и техника выполнения норматива комплекса ГТО: прыжок в длину с места толчком двумя ногами	1				
22	Прыжок в длину с разбега способом «прогнувшись»	1				
23	Правила и техника выполнения норматива комплекса ГТО: челночный бег 3x10 м	1				

24	Правила и техника выполнения норматива комплекса ГТО: метание мяча весом 150 г	1				
25	Правила и техника выполнения норматива комплекса ГТО: кросс на 3 км	1				
26	Техника передвижения на лыжах одновременным бесшажным ходом	1				
27	Техника передвижения на лыжах одновременным бесшажным ходом	1				
28	Техника передвижения на лыжах попеременным двухшажным ходом	1				
29	Техника передвижения на лыжах попеременным двухшажным ходом	1				
30	Торможение боковым скольжением	1				
31	Способы преодоления	1				

	естественных препятствий на лыжах					
32	Техника преодоления препятствий перешагиванием, перелезанием	1				
33	Переход с одного лыжного хода на другой	1				
34	Преодоление учебной дистанции с переходом с одного лыжного хода на другой	1				
35	Правила и техника выполнения норматива комплекса ГТО: бег на лыжах 2 км или 3 км	1				
36	Старт прыжком со стартовой тумбы	1				
37	Старт прыжком со стартовой тумбы с последующим проплыванием дистанции способом кроль на груди	1				
38	Старт прыжком со стартовой	1				

	тумбы с последующим проплывание дистанции способом кроль на спине					
39	Техника открытого поворота при плавании кролем на груди	1				
40	Техника открытого поворота при плавании кролем на спине	1				
41	Старт из воды толчком о стенку бассейна	1				
42	Проплывание учебных дистанций с выполнением старта и поворотов	1				
43	Правила и техника выполнения норматива комплекса ГТО: плавание 50 м	1				
44	Передача мяча одной рукой от плеча и снизу	1				
45	Передача мяча одной рукой от плеча и снизу	1				



46	Передача мяча одной рукой снизу	1				
47	Передача мяча одной рукой снизу	1				
48	Бросок мяча в корзину двумя руками в прыжке	1				
49	Бросок мяча в корзину двумя руками в прыжке	1				
50	Бросок мяча в корзину одной рукой в прыжке	1				
51	Бросок мяча в корзину одной рукой в прыжке	1				
52	Прямой нападающий удар	1				
53	Прямой нападающий удар	1				
54	Индивидуальное блокирование мяча в прыжке с места	1				
55	Индивидуальное блокирование мяча в прыжке с места	1				
56	Тактические действия в защите	1				

57	Тактические действия в нападении	1				
58	Игровая деятельность с использованием разученных технических приёмов	1				
59	Игровая деятельность с использованием разученных технических приёмов	1				
60	Удар по мячу с разбега внутренней частью подъёма стопы	1				
61	Остановка мяча внутренней стороной стопы	1				
62	Правила игры в мини-футбол	1				
63	Правила игры в мини-футбол	1				
64	Игровая деятельность по правилам классического футбола	1				
65	Игровая деятельность по правилам классического футбола	1				
66	Правила выполнения спортивных нормативов 4-5	1				

	ступени. Правила ТБ					
67	Фестиваль «Мы сдадим ГТО» (сдача норм ГТО с соблюдением правил и техники выполнения испытаний (тестов) 4-5 ступени)	1				
68	Фестиваль «Мы сдадим ГТО» (сдача норм ГТО с соблюдением правил и техники выполнения испытаний (тестов) 4-5 ступени)	1				
ОБЩЕЕ КОЛИЧЕСТВО ЧАСОВ ПО ПРОГРАММЕ		68	0	0		

## 9 КЛАСС

№ п/ п	Тема урока	Количество часов			Дата изучен ия	Электронные цифровые образовательн ые ресурсы
		Всег о	Контрольн ые работы	Практическ ие работы		
1	Туристские походы как форма активного отдыха	1				
2	Профессиональн о-прикладная физическая культура	1				
3	Восстановительн ый массаж	1				

4	Банн ые процедуры	1				
5	Измерение функциональны х резервов организма	1				
6	Оказание первой помощи во время самостоятельны х занятий физическими упражнениями и активного отдыха	1				
7	Мероприятия в режиме двигательной активности обучающихся	1				
8	Длинный кувырок с разбега	1				
9	Кувырок назад в упор	1				
10	Гимнастическая комбинация на высокой перекладине	1				
11	Правила и техника выполнения нормативов комплекса ГТО: подтягивание из виса на высокой перекладине – мальчики; наклон вперед из положения стоя на гимнастической скамье	1				

12	Гимнастическая комбинация на параллельных брусьях	1				
13	Правила и техника выполнения нормативов комплекса ГТО: подтягивание из виса лежа на низкой перекладине 90см; поднимание туловища из положения лежа на спине	1				
14	Гимнастическая комбинация на гимнастическом бревне	1				
15	Упражнения черлидинга	1				
16	Бег на короткие и средние дистанции	1				
17	Правила и техника выполнения нормативов комплекса ГТО: бег на 30 м, 60 м или 100 м	1				
18	Бег на длинные дистанции	1				
19	Правила и техника выполнения норматива комплекса ГТО: бег на 2000 м или 3000 м	1				

20	Прыжки в длину способом «прогнувшись»	1				
21	Правила и техника выполнения норматива комплекса ГТО: прыжок в длину с места толчком двумя ногами	1				
22	Прыжки в высоту	1				
23	Правила и техника выполнения норматива комплекса ГТО: челночный бег 3х10 м	1				
24	Правила и техника выполнения норматива комплекса ГТО: метание гранаты весом 500 г – девушки; 700 г - юноши	1				
25	Правила и техника выполнения норматива комплекса ГТО: кросс на 3 км или 5км	1				
26	Передвижение попеременным двухшажным ходом	1				
27	Передвижение попеременным двухшажным ходом	1				

28	Передвижение одновременным одношажным ходом	1				
29	Передвижение одновременным одношажным ходом	1				
30	Спуск с пологого склона в низкой стойке, торможение «плугом» и «упором»	1				
31	Способы преодоления препятствий на лыжах перелезанием, перешагиванием	1				
32	Способы перехода с одного лыжного хода на другой	1				
33	Преодоление учебной дистанции с переходом с одного лыжного хода на другой	1				
34	Преодоление учебной дистанции с переходом с одного лыжного хода на другой	1				
35	Правила и техника выполнения норматива комплекса ГТО: бег на лыжах 3 км или 5 км	1				

36	Плавание кролем на груди	1				
37	Плавание кролем на спине	1				
38	Плавание брассом	1				
39	Плавание брассом	1				
40	Повороты при плавании брассом	1				
41	Повороты при плавании брассом	1				
42	Старт прыжком с последующим проплыванием учебной дистанции брасом	1				
43	Правила и техника выполнения норматива комплекса ГТО: плавание 50 м	1				
44	Ведение мяча	1				
45	Ведение мяча	1				
46	Передача мяча	1				
47	Приемы и броски мяча на месте	1				
48	Приемы и броски мяча на месте	1				
49	Приемы и броски мяча в прыжке	1				
50	Приемы и броски мяча после ведения	1				



51	Приемы и броски мяча после ведения	1				
52	Подачи мяча в разные зоны площадки соперника	1				
53	Подачи мяча в разные зоны площадки соперника	1				
54	Приёмы и передачи мяча на месте	1				
55	Приёмы и передачи в движении	1				
56	Нападающий удар	1				
57	Нападающий удар	1				
58	Блокирование	1				
59	Блокирование	1				
60	Ведение мяча	1				
61	Приемы мяча	1				
62	Передачи мяча	1				
63	Остановки и удары по мячу с места	1				
64	Остановки и удары по мячу в движении	1				
65	Остановки и удары по мячу в движении	1				
66	Правила выполнения спортивных нормативов 5-6 ступени. Правила ТБ	1				

67	Фестиваль «Мы и ГТО» (сдача норм ГТО с соблюдением правил и техники выполнения испытаний (тестов) 5-6 ступени)	1				
68	Фестиваль «Мы и ГТО» (сдача норм ГТО с соблюдением правил и техники выполнения испытаний (тестов) 5-6 ступени)	1				
ОБЩЕЕ КОЛИЧЕСТВО ЧАСОВ ПО ПРОГРАММЕ		68	0	0		

### 2.1.17. РАБОЧАЯ ПРОГРАММА УЧЕБНОГО ПРЕДМЕТА «ИЗОБРАЗИТЕЛЬНОЕ ИСКУССТВО»

Рабочая программа по учебному предмету «Изобразительное искусство» (далее соответственно – программа по изобразительному искусству, изобразительное искусство) включает пояснительную записку, содержание обучения, планируемые результаты освоения программы по изобразительному искусству, тематическое планирование.

#### Пояснительная записка

Программа основного общего образования по изобразительному искусству составлена на основе требований к результатам освоения программы основного общего образования, представленных в ФГОС ООО, а также на основе планируемых результатов духовно-нравственного развития, воспитания и социализации обучающихся, представленных в федеральной рабочей программе воспитания.

Основная цель изобразительного искусства – развитие визуально-эмоционально-ценностного, эстетического освоения мира, формы самовыражения и ориентации в художественном и нравственном пространстве культуры.

Изобразительное искусство имеет интегративный характер и включает в себя основы разных видов визуально-пространственных искусств: живописи, графики, скульптуры, дизайна, архитектуры, народного и декоративно-прикладного искусства, фотографии, функции художественного изображения в зрелищных и экранных искусствах. Важнейшими задачами программы по изобразительному искусству являются формирование активного отношения к традициям культуры как смысловой, эстетической и личностно значимой ценности, воспитание

гражданственности и патриотизма, уважения и бережного отношения к истории культуры России, выраженной в ее архитектуре, изобразительном искусстве, в национальных образах предметно-материальной и пространственной среды, в понимании красоты человека.

Программа по изобразительному искусству направлена на развитие личности обучающегося, его активной учебно-познавательной деятельности, творческого развития и формирования готовности к саморазвитию и непрерывному образованию. Программа по изобразительному искусству ориентирована на психолого-возрастные особенности развития обучающихся 11–15 лет.

Целью изучения изобразительного искусства является освоение разных видов визуально-пространственных искусств: живописи, графики, скульптуры, дизайна, архитектуры, народного и декоративно-прикладного искусства, изображения в зрелищных и экранных искусствах (вариативно).

Задачами изобразительного искусства являются:

освоение художественной культуры как формы выражения в пространственных формах духовных ценностей, формирование представлений о месте и значении художественной деятельности в жизни общества;

формирование у обучающихся представлений об отечественной и мировой художественной культуре во всем многообразии ее видов;

формирование у обучающихся навыков эстетического видения и преобразования мира;

приобретение опыта создания творческой работы посредством различных художественных материалов в разных видах визуально-пространственных искусств: изобразительных (живопись, графика, скульптура), декоративно-прикладных, в архитектуре и дизайне, опыта художественного творчества в компьютерной графике и анимации, фотографии, работы в синтетических искусствах (театр и кино) (вариативно);

формирование пространственного мышления и аналитических визуальных способностей;

овладение представлениями о средствах выразительности изобразительного искусства как способах воплощения в видимых пространственных формах переживаний, чувств и мировоззренческих позиций человека;

развитие наблюдательности, ассоциативного мышления и творческого воображения;

воспитание уважения и любви к цивилизационному наследию России через освоение отечественной художественной культуры;

развитие потребности в общении с произведениями изобразительного искусства,

формирование активного отношения к традициям художественной культуры как смысловой, эстетической и личностно значимой ценности.

Общее число часов, рекомендованных для изучения изобразительного искусства, – 102 часа: в 5 классе – 34 часа (1 час в неделю), в 6 классе – 34 часа (1 час в неделю), в 7 классе – 34 часа (1 час в неделю).

Содержание программы по изобразительному искусству на уровне основного общего образования структурировано по 4 модулям (3 инвариантных и 1 вариативный).

Инвариантные модули реализуются последовательно в 5, 6 и 7 классах. Содержание вариативного модуля может быть реализовано дополнительно к инвариантным модулям в одной или нескольких классах или во внеурочной деятельности.

Модуль № 1 «Декоративно-прикладное и народное искусство» (5 класс)

Модуль № 2 «Живопись, графика, скульптура» (6 класс)

Модуль № 3 «Архитектура и дизайн» (7 класс)

Модуль № 4 «Изображение в синтетических, экранных видах искусства и художественная фотография» (вариативный).

Каждый модуль программы по изобразительному искусству обладает содержательной целостностью и организован по восходящему принципу в отношении углубления знаний по ведущей теме и усложнения умений обучающихся. Последовательность изучения модулей определяется психологическими возрастными особенностями обучающихся, принципом системности обучения и опытом педагогической работы.

## **Содержание обучения в 5 классе Модуль N 1 «Декоративно-прикладное и народное искусство». Общие сведения о декоративно-прикладном искусстве.**

Декоративно-прикладное искусство и его виды. Декоративно-прикладное искусство и предметная среда жизни людей. Древние корни народного искусства. Истоки образного языка декоративно-прикладного искусства. Традиционные образы народного (крестьянского) прикладного искусства. Связь народного искусства с природой, бытом, трудом, верованиями и эпосом. Роль природных материалов в строительстве и изготовлении предметов быта, их значение в характере труда и жизненного уклада. Образно-символический язык народного прикладного искусства. Знаки-символы традиционного крестьянского прикладного искусства. Выполнение рисунков на темы древних узоров деревянной резьбы, росписи по дереву, вышивки. Освоение навыков декоративного обобщения в процессе практической творческой работы.

Убранство русской избы. Конструкция избы, единство красоты и пользы - функционального и символического - в ее постройке и украшении. Символическое значение образов и мотивов в узорном убранстве русских изб. Картина мира в образном строе бытового крестьянского искусства.

Выполнение рисунков - эскизов орнаментального декора крестьянского дома. Устройство внутреннего пространства крестьянского дома.

Декоративные элементы жилой среды. Определяющая роль природных материалов для конструкции и декора традиционной постройки жилого дома в любой природной среде. Мудрость соотношения характера постройки, символики ее декора и уклада жизни для каждого народа.

Выполнение рисунков предметов народного быта, выявление мудрости их выразительной формы и орнаментально-символического оформления.

Народный праздничный костюм. Образный строй народного праздничного костюма - женского и мужского. Традиционная конструкция русского женского костюма - северорусский (сарафан) и южнорусский (понева) варианты. Разнообразие форм и украшений народного праздничного костюма для различных регионов страны. Искусство народной вышивки. Вышивка в народных костюмах и обрядах. Древнее происхождение и присутствие всех типов орнаментов в народной вышивке. Символическое изображение женских фигур и образов всадников в орнаментах вышивки. Особенности традиционных орнаментов текстильных промыслов в разных регионах страны. Выполнение рисунков традиционных праздничных костюмов, выражение в форме, цветовом решении, орнаментике костюма черт национального своеобразия.

Народные праздники и праздничные обряды как синтез всех видов народного творчества. Выполнение сюжетной композиции или участие в работе по созданию коллективного панно на тему традиций народных праздников.

Народные художественные промыслы. Роль и значение народных промыслов в современной жизни. Искусство и ремесло. Традиции культуры, особенные для каждого региона. Многообразие видов традиционных ремесел и происхождение художественных промыслов народов России. Разнообразие материалов народных ремесел и их связь с регионально-национальным бытом (дерево, береста, керамика, металл, кость, мех и кожа, шерсть и лен).

Традиционные древние образы в современных игрушках народных промыслов. Особенности цветового строя, основные орнаментальные элементы росписи филимоновской, дымковской, каргопольской игрушки. Местные промыслы игрушек разных регионов страны. Создание эскиза игрушки по мотивам избранного промысла.

Роспись по дереву. Хохлома. Краткие сведения по истории хохломского промысла. Травный узор, «травка» - основной мотив хохломского орнамента. Связь с природой. Единство формы и декора в произведениях промысла. Последовательность выполнения травного орнамента. Праздничность изделий «золотой хохломы».

Городецкая роспись по дереву. Краткие сведения по истории. Традиционные образы городецкой росписи предметов быта. Птица и конь - традиционные мотивы орнаментальных композиций. Сюжетные мотивы, основные приемы и композиционные особенности городецкой росписи. Посуда из глины.

Искусство Гжели. Краткие сведения по истории промысла. Гжельская керамика и фарфор: единство скульптурной формы и кобальтового декора. Природные мотивы росписи посуды. Приемы мазка, тональный контраст, сочетание пятна и линии.

Роспись по металлу.

Жостово. Краткие сведения по истории промысла. Разнообразие форм подносов, цветового и композиционного решения росписей. Приемы свободной кистевой импровизации в живописи цветочных букетов. Эффект освещенности и объемности изображения. Древние традиции художественной обработки металла в разных регионах страны. Разнообразие назначения предметов и художественно-технических приемов работы с металлом.

Искусство лаковой живописи: Палех, Федоскино, Холуй, Мстера - роспись шкатулок, ларчиков, табакерок из папье-маше. Происхождение искусства лаковой миниатюры в России. Особенности стиля каждой школы. Роль искусства лаковой миниатюры в сохранении и развитии традиций отечественной культуры.

Мир сказок и легенд, примет и оберегов в творчестве мастеров художественных промыслов. Отражение в изделиях народных промыслов многообразия исторических, духовных и культурных традиций. Народные художественные ремесла и промыслы - материальные и духовные ценности, неотъемлемая часть культурного наследия России. Д

декоративно-прикладное искусство в культуре разных эпох и народов. Роль декоративно-прикладного искусства в культуре древних цивилизаций. Отражение в декоре мировоззрения эпохи, организации общества, традиций быта и ремесла, уклада жизни людей. Характерные признаки произведений декоративно-прикладного искусства, основные мотивы и символика орнаментов в культуре разных эпох. Характерные особенности одежды для культуры разных эпох и народов. Выражение образа человека, его положения в обществе и характера деятельности в его костюме и его украшениях. Украшение жизненного пространства: построений, интерьеров, предметов быта - в культуре разных эпох.

Декоративно-прикладное искусство в жизни современного человека. Многообразие материалов и техник современного декоративно-прикладного искусства (художественная керамика, стекло, металл, гобелен, роспись по ткани, моделирование одежды).

Символический знак в современной жизни: эмблема, логотип, указующий или декоративный знак. Государственная символика и традиции геральдики.

Декоративные украшения предметов нашего быта и одежды. Значение украшений в проявлении образа человека, его характера, самопонимания, установок и намерений.

Декор на улицах и декор помещений. Декор праздничный и повседневный. Праздничное оформление школы.

Содержание обучения в 6 классе Модуль N 2 «Живопись, графика, скульптура».

Общие сведения о видах искусства. Пространственные и временные виды искусства. Изобразительные, конструктивные и декоративные виды пространственных искусств, их место и назначение в жизни людей.

Основные виды живописи, графики и скульптуры. Художник и зритель: зрительские умения, знания и творчество зрителя. Язык изобразительного искусства и его выразительные средства. Живописные, графические и скульптурные художественные материалы, их особые свойства.

Рисунок - основа изобразительного искусства и мастерства художника.

Виды рисунка: зарисовка, набросок, учебный рисунок и творческий рисунок.

Навыки размещения рисунка в листе, выбор формата.

Начальные умения рисунка с натуры.

Зарисовки простых предметов.

Линейные графические рисунки и наброски.

Тон и тональные отношения: темное - светлое.

Ритм и ритмическая организация плоскости листа.

Основы цветоведения: понятие цвета в художественной деятельности, физическая основа цвета, цветовой круг, основные и составные цвета, дополнительные цвета.

Цвет как выразительное средство в изобразительном искусстве: холодный и теплый цвет, понятие цветовых отношений; колорит в живописи.

Виды скульптуры и характер материала в скульптуре. Скульптурные памятники, парковая скульптура, камерная скульптура. Статика и движение в скульптуре. Круглая скульптура. Произведения мелкой пластики.

Виды рельефа. Жанры изобразительного искусства. Жанровая система в изобразительном искусстве как инструмент для сравнения и анализа произведений изобразительного искусства. Предмет изображения, сюжет и содержание произведения изобразительного искусства.

Натюрморт. Изображение предметного мира в изобразительном искусстве и появление жанра натюрморта в европейском и отечественном искусстве.

Основы графической грамоты: правила объемного изображения предметов на плоскости. Линейное построение предмета в пространстве: линия горизонта, точка зрения и точка схода, правила перспективных сокращений. Изображение окружности в перспективе.

Рисование геометрических тел на основе правил линейной перспективы.

Сложная пространственная форма и выявление ее конструкции. Рисунок сложной формы предмета как соотношение простых геометрических фигур. Линейный рисунок конструкции из нескольких геометрических тел.

Освещение как средство выявления объема предмета. Понятия «свет», «блик», «полутень», «собственная тень», «рефлекс», «падающая тень». Особенности освещения «по свету» и «против света». Рисунок натюрморта графическими материалами с натуры или по представлению. Творческий натюрморт в графике.

Произведения художников-графиков. Особенности графических техник. Печатная графика.

Живописное изображение натюрморта. Цвет в натюрмортах европейских и отечественных живописцев. Опыт создания живописного натюрморта.

Портрет. Портрет как образ определенного реального человека. Изображение портрета человека в искусстве разных эпох. Выражение в портретном изображении характера человека и мировоззренческих идеалов эпохи. Великие портретисты в европейском искусстве. Особенности развития портретного жанра в отечественном искусстве. Великие портретисты в русской живописи. Парадный и камерный портрет в живописи. Особенности развития жанра портрета в искусстве XX в. - отечественном и европейском. Построение головы человека, основные пропорции лица, соотношение лицевой и черепной частей головы. Графический портрет в работах известных художников. Разнообразие графических средств в изображении образа человека. Графический портретный рисунок с натуры или по памяти. Роль освещения головы при создании портретного образа. Свет и тень в изображении головы человека.

Портрет в скульптуре. Выражение характера человека, его социального положения и образа эпохи в скульптурном портрете. Значение свойств художественных материалов в создании скульптурного портрета.

Живописное изображение портрета. Роль цвета в живописном портретном образе в произведениях выдающихся живописцев. Опыт работы над созданием живописного портрета.

Пейзаж. Особенности изображения пространства в эпоху Древнего мира, в средневековом искусстве и в эпоху Возрождения. Правила построения линейной перспективы в изображении пространства. Правила воздушной перспективы, построения переднего, среднего и дальнего планов при изображении пейзажа. Особенности изображения разных состояний природы и ее освещения. Романтический пейзаж.

Морские пейзажи И. Айвазовского. Особенности изображения природы в творчестве импрессионистов и постимпрессионистов. Представления о пленэрной живописи и колористической изменчивости состояний природы.

Живописное изображение различных состояний природы. Пейзаж в истории русской живописи и его значение в отечественной культуре. История становления картины Родины в развитии отечественной пейзажной живописи XIX в. Становление образа родной природы в произведениях А. Венецианова и его учеников: А. Саврасова, И. Шишкина. Пейзажная живопись

И. Левитана и ее значение для русской культуры. Значение художественного образа отечественного пейзажа в развитии чувства Родины.

Творческий опыт в создании композиционного живописного пейзажа своей Родины. Графический образ пейзажа в работах выдающихся мастеров. Средства выразительности в графическом рисунке и многообразии графических техник. Графические зарисовки и графическая композиция на темы окружающей природы.

Городской пейзаж в творчестве мастеров искусства. Многообразие в понимании образа города. Город как материальное воплощение отечественной истории и культурного наследия. Задачи охраны культурного наследия и исторического образа в жизни современного города. Опыт изображения городского пейзажа. Наблюдательная перспектива и ритмическая организация плоскости изображения.

Бытовой жанр в изобразительном искусстве. Изображение труда и бытовой жизни людей в традициях искусства разных эпох. Значение художественного изображения бытовой жизни людей в понимании истории человечества и современной жизни. Жанровая картина как обобщение жизненных впечатлений художника. Тема, сюжет, содержание в жанровой картине. Образ нравственных и ценностных смыслов в жанровой картине и роль картины в их утверждении.

Работа над сюжетной композицией. Композиция как целостность в организации художественных выразительных средств и взаимосвязи всех компонентов произведения.

Исторический жанр в изобразительном искусстве. Историческая тема в искусстве как изображение наиболее значительных событий в жизни общества. Жанровые разновидности исторической картины в зависимости от сюжета: мифологическая картина, картина на библейские темы, батальная картина и другие. Историческая картина в русском искусстве XIX в. и ее особое место в развитии отечественной культуры. Картина К. Брюллова «Последний день Помпеи», исторические картины в творчестве В. Сурикова и других. Исторический образ России в картинах XX в.

Работа над сюжетной композицией. Этапы длительного периода работы художника над исторической картиной: идея и эскизы, сбор материала и работа над этюдами, уточнения композиции в эскизах, картон композиции, работа над холстом.

Разработка эскизов композиции на историческую тему с использованием собранного материала по задуманному сюжету.

Библейские темы в изобразительном искусстве. Исторические картины на библейские темы: место и значение сюжетов Священной истории в европейской культуре. Вечные темы и их нравственное и духовно-ценностное выражение как «духовная ось», соединяющая жизненные позиции разных поколений. Произведения на библейские темы Леонардо да Винчи, Рафаэля, Рембрандта, в скульптуре «Пьета» Микеланджело и других. Библейские темы в отечественных картинах XIX в. (А. Иванов. «Явление Христа народу», И. Крамской. «Христос в пустыне», Н. Ге. «Тайная вечеря», В. Поленов. «Христос и грешница»).

Иконопись как великое проявление русской культуры. Язык изображения в иконе - его религиозный и символический смысл. Великие русские иконописцы: духовный свет икон Андрея Рублева, Феофана Грека, Дионисия.

Работа над эскизом сюжетной композиции. Роль и значение изобразительного искусства в жизни людей: образ мира в изобразительном искусстве.

Содержание обучения в 7 классе

Модуль N 3 «Архитектура и дизайн».

Архитектура и дизайн - искусства художественной постройки - конструктивные искусства. Дизайн и архитектура как создатели «второй природы» - предметно-пространственной среды жизни людей. Функциональность предметно-пространственной среды и выражение в ней мировосприятия, духовно-ценностных позиций общества. Материальная культура человечества как уникальная информация о жизни людей в разные исторические эпохи.

Роль архитектуры в понимании человеком своей идентичности. Задачи сохранения культурного наследия и природного ландшафта. Возникновение архитектуры и дизайна на разных

этапах общественного развития. Единство функционального и художественного - целесообразности и красоты.

Графический дизайн. Композиция как основа реализации замысла в любой творческой деятельности. Основы формальной композиции в конструктивных искусствах. Элементы композиции в графическом дизайне: пятно, линия, цвет, буква, текст и изображение. Формальная композиция как композиционное построение на основе сочетания геометрических фигур, без предметного содержания.

Основные свойства композиции: целостность и соподчиненность элементов. Ритмическая организация элементов: выделение доминанты, симметрия и асимметрия, динамическая и статичная композиция, контраст, нюанс, акцент, замкнутость или открытость композиции.

Практические упражнения по созданию композиции с вариативным ритмическим расположением геометрических фигур на плоскости. Роль цвета в организации композиционного пространства.

Функциональные задачи цвета в конструктивных искусствах. Цвет и законы колористики. Применение локального цвета. Цветовой акцент, ритм цветовых форм, доминанта.

Шрифты и шрифтовая композиция в графическом дизайне. Форма буквы как изобразительно-смысловой символ. Шрифт и содержание текста. Стилизация шрифта.

Типографика. Понимание типографской строки как элемента плоскостной композиции. Выполнение аналитических и практических работ по теме «Буква - изобразительный элемент композиции». Логотип как графический знак, эмблема или стилизованный графический символ. Функции логотипа. Шрифтовой логотип. Знаковый логотип. Композиционные основы макетирования в графическом дизайне при соединении текста и изображения.

Искусство плаката. Синтез слова и изображения. Изобразительный язык плаката. Композиционный монтаж изображения и текста в плакате, рекламе, поздравительной открытке. Многообразие форм графического дизайна.

Дизайн книги и журнала. Элементы, составляющие конструкцию и художественное оформление книги, журнала. Макет разворота книги или журнала по выбранной теме в виде коллажа или на основе компьютерных программ. Макетирование объемно-пространственных композиций. Композиция плоскостная и пространственная.

Композиционная организация пространства. Прочтение плоскостной композиции как «чертежа» пространства. Макетирование. Введение в макет понятия рельефа местности и способы его обозначения на макете. Выполнение практических работ по созданию объемно-пространственных композиций. Объем и пространство. Взаимосвязь объектов в архитектурном макете.

Структура зданий различных архитектурных стилей и эпох: выявление простых объемов, образующих целостную постройку. Взаимное влияние объемов и их сочетаний на образный характер постройки. Понятие тектоники как выражение в художественной форме конструктивной сущности сооружения и логики конструктивного соотношения его частей. Роль эволюции строительных материалов и строительных технологий в изменении архитектурных конструкций (перекрытия и опора - стоечно-балочная конструкция - архитектура сводов, каркасная каменная архитектура, металлический каркас, железобетон и язык современной архитектуры).

Многообразие предметного мира, создаваемого человеком. Функция вещи и ее форма. Образ времени в предметах, создаваемых человеком. Дизайн предмета как искусство и социальное проектирование. Анализ формы через выявление сочетающихся объемов. Красота - наиболее полное выявление функции предмета. Влияние развития технологий и материалов на изменение формы предмета. Выполнение аналитических зарисовок форм бытовых предметов.

Творческое проектирование предметов быта с определением их функций и материала изготовления. Цвет в архитектуре и дизайне. Эмоциональное и формообразующее значение цвета в дизайне и архитектуре. Влияние цвета на восприятие формы объектов архитектуры и дизайна. Конструирование объектов дизайна или архитектурное макетирование с использованием цвета. Социальное значение дизайна и архитектуры как среды жизни человека. Образ и стиль материальной культуры прошлого. Смена стилей как отражение эволюции образа жизни,



изменения мировоззрения людей и развития производственных возможностей. Художественно-аналитический обзор развития образно-стилевого языка архитектуры как этапов духовной, художественной и материальной культуры разных народов и эпох.

Архитектура народного жилища, храмовая архитектура, частный дом в предметнопространственной среде жизни разных народов. Выполнение заданий по теме «Архитектурные образы прошлых эпох» в виде аналитических зарисовок известных архитектурных памятников по фотографиям и другим видам изображения. Пути развития современной архитектуры и дизайна: город сегодня и завтра. Архитектурная и градостроительная революция XX в. Ее технологические и эстетические предпосылки и истоки. Социальный аспект «перестройки» в архитектуре. Отрицание канонов и сохранение наследия с учетом нового уровня материальностростроительной техники. Приоритет функционализма. Проблема урбанизации ландшафта, безликости и агрессивности среды современного города.

Пространство городской среды. Исторические формы планировки городской среды и их связь с образом жизни людей. Роль цвета в формировании пространства. Схема-планировка и реальность. Современные поиски новой эстетики в градостроительстве. Выполнение практических работ по теме «Образ современного города и архитектурного стиля будущего»: фотоколлажа или фантазийной зарисовки города будущего. Индивидуальный образ каждого города. Неповторимость исторических кварталов и значение культурного наследия для современной жизни людей. Дизайн городской среды.

Малые архитектурные формы. Роль малых архитектурных форм и архитектурного дизайна в организации городской среды и индивидуальном образе города. Проектирование дизайна объектов городской среды. Устройство пешеходных зон в городах, установка городской мебели (скамьи, «диваны» и прочие), киосков, информационных блоков, блоков локального озеленения и другое. Выполнение практической работы по теме «Проектирование дизайна объектов городской среды» в виде создания коллажно-графической композиции или дизайн-проекта оформления витрины магазина.

Интерьер и предметный мир в доме. Назначение помещения и построение его интерьера. Дизайн пространственно-предметной среды интерьера. Образно-стилевое единство материальной культуры каждой эпохи. Интерьер как отражение стиля жизни его хозяев. Зонирование интерьера - создание многофункционального пространства. Отделочные материалы, введение фактуры и цвета в интерьер. Интерьеры общественных зданий (театр, кафе, вокзал, офис, школа).

Выполнение практической и аналитической работы по теме «Роль вещи в образностилевом решении интерьера» в форме создания коллажной композиции. Организация архитектурно-ландшафтного пространства. Город в единстве с ландшафтно-парковой средой. Основные школы ландшафтного дизайна. Особенности ландшафта русской усадебной территории и задачи сохранения исторического наследия. Традиции графического языка ландшафтных проектов. Выполнение дизайн-проекта территории парка или приусадебного участка в виде схемы-чертежа. Единство эстетического и функционального в объемнопространственной организации среды жизнедеятельности людей. Образ человека и индивидуальное проектирование.

Организация пространства жилой среды как отражение социального заказа и индивидуальности человека, его вкуса, потребностей и возможностей. Образно-личностное проектирование в дизайне и архитектуре. Проектные работы по созданию облика частного дома, комнаты и сада. Дизайн предметной среды в интерьере частного дома. Мода и культура как параметры создания собственного костюма или комплекта одежды. Костюм как образ человека. Стиль в одежде. Соответствие материи и формы.

Целесообразность и мода. Мода как ответ на изменения в укладе жизни, как бизнес и в качестве манипулирования массовым сознанием.

Характерные особенности современной одежды. Молодежная субкультура и подростковая мода. Унификация одежды и индивидуальный стиль. Ансамбль в костюме. Роль фантазии и вкуса в подборе одежды. Выполнение практических творческих эскизов по теме «Дизайн современной одежды».

Искусство грима и прически. Форма лица и прическа. Макияж дневной, вечерний и карнавальный. Грим бытовой и сценический.

Имидж-дизайн и его связь с публичностью, технологией социального поведения, рекламой, общественной деятельностью. Дизайн и архитектура - средства организации среды жизни людей и строительства нового мира.

Модуль N 4 «Изображение в синтетических, экранных видах искусства и художественная фотография» (Вариативный модуль. Компоненты вариативного модуля могут дополнить содержание в 5, 6 и 7 классах или реализовываться в рамках внеурочной деятельности).

Синтетические - пространственно-временные виды искусства. Роль изображения в синтетических искусствах в соединении со словом, музыкой, движением. Значение развития технологий в становлении новых видов искусства. Мультимедиа и объединение множества воспринимаемых человеком информационных средств на экране цифрового искусства. Художник и искусство театра.

Рождение театра в древнейших обрядах. История развития искусства театра. Жанровое многообразие театральных представлений, шоу, праздников и их визуальный облик. Роль художника и виды профессиональной деятельности художника в современном театре. Сценография и создание сценического образа.

Сотворчество художника-постановщика с драматургом, режиссером и актерами. Роль освещения в визуальном облике театрального действия. Бутафорские, пошивочные, декорационные и иные цеха в театре. Сценический костюм, грим и маска. Стилистическое единство в решении образа спектакля. Выражение в костюме характера персонажа.

Творчество художников-постановщиков в истории отечественного искусства (К. Коровин, И. Билибин, А. Головин и других художников-постановщиков). Школьный спектакль и работа художника по его подготовке. Художник в театре кукол и его ведущая роль как соавтора режиссера и актера в процессе создания образа персонажа. Условность и метафора в театральной постановке как образная и авторская интерпретация реальности.

Художественная фотография. Рождение фотографии как технологическая революция запечатления реальности. Искусство и технология. История фотографии: от дагеротипа до компьютерных технологий. Современные возможности художественной обработки цифровой фотографии. Картина мира и «Родиноведение» в фотографиях С.М. Прокудина-Горского. Сохраненная история и роль его фотографий в современной отечественной культуре. Фотография - искусство светописа. Роль света в выявлении формы и фактуры предмета. Примеры художественной фотографии в творчестве профессиональных мастеров. Композиция кадра, ракурс, плановость, графический ритм. Умения наблюдать и выявлять выразительность и красоту окружающей жизни с помощью фотографии. Фотопейзаж в творчестве профессиональных фотографов. Образные возможности черно-белой и цветной фотографии. Роль тональных контрастов и роль цвета в эмоционально-образном восприятии пейзажа. Роль освещения в портретном образе. Фотография постановочная и документальная. Фотопортрет в истории профессиональной фотографии и его связь с направлениями в изобразительном искусстве. Портрет в фотографии, его общее и особенное по сравнению с живописным и графическим портретом. Опыт выполнения портретных фотографий. Фоторепортаж. Образ события в кадре. Репортажный снимок - свидетельство истории и его значение в сохранении памяти о событии. Фоторепортаж - дневник истории. Значение работы военных фотографов. Спортивные фотографии. Образ современности в репортажных фотографиях. «Работать для жизни...» - фотографии Александра Родченко, их значение и влияние на стиль эпохи. Возможности компьютерной обработки фотографий, задачи преобразования фотографий и границы достоверности. Коллаж как жанр художественного творчества с помощью различных компьютерных программ. Художественная фотография как авторское видение мира, как образ времени и влияние фотообраза на жизнь людей.

Изображение и искусство кино. Ожившее изображение. История кино и его эволюция как искусства. Синтетическая природа пространственно-временного искусства кино и состав творческого коллектива. Сценарист - режиссер - художник - оператор в работе над фильмом.

Сложносоставной язык кино. Монтаж композиционно построенных кадров - основа языка киноискусства. Художник-постановщик и его команда художников в работе по созданию фильма. Эскизы мест действия, образы и костюмы персонажей, раскадровка, чертежи и воплощение в материале. Пространство и предметы, историческая конкретность и художественный образ - видеоряд художественного игрового фильма. Создание видеоролика - от замысла до съемки. Разные жанры - разные задачи в работе над видеороликом.

Этапы создания видеоролика. Искусство анимации и художник-мультипликатор. Рисованные, кукольные мультфильмы и цифровая анимация. Уолт Дисней и его студия. Особое лицо отечественной мультипликации, ее знаменитые создатели. Использование электронно-цифровых технологий в современном игровом кинематографе. Компьютерная анимация на занятиях в школе. Техническое оборудование и его возможности для создания анимации. Коллективный характер деятельности по созданию анимационного фильма. Выбор технологии: пластилиновые мультфильмы, бумажная перекладка, сыпучая анимация.

Этапы создания анимационного фильма. Требования и критерии художественности. Изобразительное искусство на телевидении. Телевидение - экранное искусство: средство массовой информации, художественного и научного просвещения, развлечения и организации досуга.

Искусство и технология. Создатель телевидения - русский инженер Владимир Козмич Зворыкин. Роль телевидения в превращении мира в единое информационное пространство. Картина мира, создаваемая телевидением.

Прямой эфир и его значение. Деятельность художника на телевидении: художники по свету, костюму, гриму, сценографический дизайн и компьютерная графика. Школьное телевидение и студия мультимедиа. Построение видеоряда и художественного оформления. Художнические роли каждого человека в реальной бытийной жизни. Роль искусства в жизни общества и его влияние на жизнь каждого человека.

**Планируемые результаты освоения программы по изобразительному искусству на уровне основного общего образования.**

**Личностные результаты** освоения федеральной рабочей программы основного общего образования по изобразительному искусству достигаются в единстве учебной и воспитательной деятельности. В центре программы по изобразительному искусству в соответствии с ФГОС общего образования находится личностное развитие обучающихся, приобщение обучающихся к российским традиционным духовным ценностям, социализация личности.

Программа призвана обеспечить достижение обучающимися личностных результатов, указанных во ФГОС ООО: формирование у обучающихся основ российской идентичности, ценностные установки и социально значимые качества личности, духовно-нравственное развитие обучающихся и отношение обучающихся к культуре, мотивацию к познанию и обучению, готовность к саморазвитию и активному участию в социально значимой деятельности.

**Патриотическое воспитание.** Осуществляется через освоение обучающимися содержания традиций, истории и современного развития отечественной культуры, выраженной в ее архитектуре, народном, прикладном и изобразительном искусстве. Воспитание патриотизма в процессе освоения особенностей и красоты отечественной духовной жизни, выраженной в произведениях искусства, посвященных различным подходам к изображению человека, великим победам, торжественным и трагическим событиям, эпической и лирической красоте отечественного пейзажа. Патриотические чувства воспитываются в изучении истории народного искусства, его житейской мудрости и значения символических смыслов. Урок искусства воспитывает патриотизм не в декларативной форме, а в процессе собственной художественно-практической деятельности обучающегося, который учится чувственно-эмоциональному восприятию и творческому созиданию художественного образа.

**Гражданское воспитание.** Программа по изобразительному искусству направлена на активное приобщение обучающихся к ценностям мировой и отечественной культуры. При этом реализуются задачи социализации и гражданского воспитания обучающегося. Формируется чувство личной причастности к жизни общества. Искусство рассматривается как особый язык, развивающий коммуникативные умения. В рамках изобразительного искусства происходит

изучение художественной культуры и мировой истории искусства, углубляются интернациональные чувства обучающихся. Учебный предмет способствует пониманию особенностей жизни разных народов и красоты различных национальных эстетических идеалов. Коллективные творческие работы, а также участие в общих художественных проектах создают условия для разнообразной совместной деятельности, способствуют пониманию другого, становлению чувства личной ответственности.

**Духовно-нравственное воспитание.** В искусстве воплощена духовная жизнь человечества, концентрирующая в себе эстетический, художественный и нравственный мировой опыт, раскрытие которого составляет суть учебного предмета. Учебные задания направлены на развитие внутреннего мира обучающегося и воспитание его эмоционально-образной, чувственной сферы. Развитие творческого потенциала способствует росту самосознания обучающегося, осознанию себя как личности и члена общества. Ценностно-ориентационная и коммуникативная деятельность на занятиях по изобразительному искусству способствует освоению базовых ценностей - формированию отношения к миру, жизни, человеку, семье, труду, культуре как духовному богатству общества и важному условию ощущения человеком полноты проживаемой жизни.

**Эстетическое воспитание:** воспитание чувственной сферы обучающегося на основе всего спектра эстетических категорий: прекрасное, безобразное, трагическое, комическое, высокое, низменное. Искусство понимается как воплощение в изображении и в создании предметно-пространственной среды постоянного поиска идеалов, веры, надежд, представлений о добре и зле. Эстетическое воспитание является важнейшим компонентом и условием развития социально значимых отношений обучающихся. Способствует формированию ценностных ориентаций обучающихся в отношении к окружающим людям, стремлению к их пониманию, отношению к семье, к мирной жизни как главному принципу человеческого общежития, к самому себе как самореализующейся и ответственной личности, способной к позитивному действию в условиях соревновательной конкуренции. Способствует формированию ценностного отношения к природе, труду, искусству, культурному наследию. Ценности познавательной деятельности.

В процессе художественной деятельности на занятиях изобразительным искусством ставятся задачи воспитания наблюдательности - умений активно, то есть в соответствии со специальными установками, видеть окружающий мир. Воспитывается эмоционально окрашенный интерес к жизни. Навыки исследовательской деятельности развиваются в процессе учебных проектов на уроках изобразительного искусства и при выполнении заданий культурно-исторической направленности. Э

**Экологическое воспитание.** Повышение уровня экологической культуры, осознание глобального характера экологических проблем, активное неприятие действий, приносящих вред окружающей среде, формирование нравственно-эстетического отношения к природе воспитывается в процессе художественно-эстетического наблюдения природы, ее образа в произведениях искусства и личной художественно-творческой работе.

**Трудовое воспитание.** Художественно-эстетическое развитие обучающихся обязательно должно осуществляться в процессе личной художественно-творческой работы с освоением художественных материалов и специфики каждого из них. Эта трудовая и смысловая деятельность формирует такие качества, как навыки практической (не теоретиковиртуальной) работы своими руками, формирование умений преобразования реального жизненного пространства и его оформления, удовлетворение от создания реального практического продукта. Воспитываются качества упорства, стремления к результату, понимание эстетики трудовой деятельности. А также умения сотрудничества, коллективной трудовой работы, работы в команде - обязательные требования к определенным заданиям программы. Воспитывающая предметно-эстетическая среда. В процессе художественно-эстетического воспитания обучающихся имеет значение организация пространственной среды общеобразовательной организации. При этом обучающиеся должны быть активными участниками (а не только потребителями) ее создания и оформления пространства в соответствии с задачами общеобразовательной организации, среды, календарными событиями школьной жизни. Эта деятельность обучающихся, как и сам образ предметно-

пространственной среды общеобразовательной организации, оказывает активное воспитательное воздействие и влияет на формирование позитивных ценностных ориентаций и восприятие жизни обучающихся.

В результате освоения программы по изобразительному искусству на уровне основного общего образования у обучающегося будут сформированы познавательные универсальные учебные действия, коммуникативные универсальные учебные действия, регулятивные универсальные учебные действия.

У обучающегося будут сформированы следующие пространственные представления и сенсорные способности как часть универсальных познавательных учебных действий:

- сравнивать предметные и пространственные объекты по заданным основаниям;
- характеризовать форму предмета, конструкции; выявлять положение предметной формы в пространстве;

- обобщать форму составной конструкции; анализировать структуру предмета, конструкции, пространства, зрительного образа;

- структурировать предметно-пространственные явления;

- сопоставлять пропорциональное соотношение частей внутри целого и предметов между собой;

- абстрагировать образ реальности в построении плоской или пространственной композиции.

У обучающегося будут сформированы следующие базовые логические и исследовательские действия как часть универсальных познавательных учебных действий:

- выявлять и характеризовать существенные признаки явлений художественной культуры;

- сопоставлять, анализировать, сравнивать и оценивать с позиций эстетических категорий явления искусства и действительности;

- классифицировать произведения искусства по видам и, соответственно, по назначению в жизни людей;

- ставить и использовать вопросы как исследовательский инструмент познания;

- вести исследовательскую работу по сбору информационного материала по установленной или выбранной теме;

- самостоятельно формулировать выводы и обобщения по результатам наблюдения или исследования, аргументированно защищать свои позиции.

У обучающегося будут сформированы умения работать с информацией как часть универсальных познавательных учебных действий:

- использовать различные методы, в том числе электронные технологии, для поиска и отбора информации на основе образовательных задач и заданных критериев;

- использовать электронные образовательные ресурсы;

- уметь работать с электронными учебными пособиями и учебниками;

- выбирать, анализировать, интерпретировать, обобщать и систематизировать информацию, представленную в произведениях искусства, в текстах, таблицах и схемах;

- самостоятельно готовить информацию на заданную или выбранную тему в различных видах ее представления: в рисунках и эскизах, тексте, таблицах, схемах, электронных презентациях.

У обучающегося будут сформированы следующие универсальные коммуникативные действия:

- понимать искусство в качестве особого языка общения - межличностного (автор - зритель), между поколениями, между народами; воспринимать и формулировать суждения, выражать эмоции в соответствии с целями и условиями общения, развивая способность к эмпатии и опираясь на восприятие окружающих;

- вести диалог и участвовать в дискуссии, проявляя уважительное отношение к оппонентам, сопоставлять свои суждения с суждениями участников общения, выявляя и корректно, доказательно отстаивая свои позиции в оценке и понимании обсуждаемого явления, находить общее решение и разрешать конфликты на основе общих позиций и учета интересов;

публично представлять и объяснять результаты своего творческого, художественного или исследовательского опыта; взаимодействовать, сотрудничать в коллективной работе, принимать цель совместной деятельности и строить действия по ее достижению, договариваться, проявлять готовность руководить, выполнять поручения, подчиняться, ответственно относиться к задачам, своей роли в достижении общего результата.

У обучающегося будут сформированы умения самоорганизации как часть универсальных регулятивных учебных действий:

осознавать или самостоятельно формулировать цель и результат выполнения учебных задач, осознанно подчиняя поставленной цели совершаемые учебные действия, развивать мотивы и интересы своей учебной деятельности;

планировать пути достижения поставленных целей, составлять алгоритм действий, осознанно выбирать наиболее эффективные способы решения учебных, познавательных, художественно-творческих задач;

уметь организовывать свое рабочее место для практической работы, сохраняя порядок в окружающем пространстве и бережно относясь к используемым материалам.

У обучающегося будут сформированы умения самоконтроля как часть универсальных регулятивных учебных действий:

соотносить свои действия с планируемыми результатами, осуществлять контроль своей деятельности в процессе достижения результата;

владеть основами самоконтроля, рефлексии, самооценки на основе соответствующих целям критериев.

У обучающегося будут сформированы умения эмоционального интеллекта как часть универсальных регулятивных учебных действий:

развивать способность управлять собственными эмоциями, стремиться к пониманию эмоций других; уметь рефлексировать эмоции как основание для художественного восприятия искусства и собственной художественной деятельности;

развивать свои эмпатические способности, способность сопереживать, понимать намерения и переживания свои и других;

признавать свое и чужое право на ошибку;

работать индивидуально и в группе; продуктивно участвовать в учебном сотрудничестве, в совместной деятельности со сверстниками, с педагогами и межвозрастным взаимодействии.

Предметные результаты освоения программы по изобразительному искусству сгруппированы по учебным модулям и должны отражать сформированность умений.

К концу обучения в 5 классе обучающийся получит следующие предметные результаты по отдельным темам программы по изобразительному искусству.

Модуль N 1 «Декоративно-прикладное и народное искусство»: знать о многообразии видов декоративно-прикладного искусства: народного, классического, современного искусства, промыслов; понимать связь декоративно-прикладного искусства с бытовыми потребностями людей, необходимость присутствия в предметном мире и жилой среде; иметь представление (уметь рассуждать, приводить примеры) о мифологическом и магическом значении орнаментального оформления жилой среды в древней истории человечества, о присутствии в древних орнаментах символического описания мира; характеризовать коммуникативные, познавательные и культовые функции декоративно-прикладного искусства; уметь объяснять коммуникативное значение декоративного образа в организации межличностных отношений, в обозначении социальной роли человека, в оформлении предметно-пространственной среды; распознавать произведения декоративно-прикладного искусства по материалу (дерево, металл, керамика, текстиль, стекло, камень, кость, другие материалы), уметь характеризовать неразрывную связь декора и материала; распознавать и называть техники исполнения произведений декоративно-прикладного искусства в разных материалах: резьба, роспись, вышивка, ткачество, плетение, ковка, другие техники; знать специфику образного языка декоративного искусства - его знаковую природу, орнаментальность, стилизацию изображения; различать разные виды орнамента по сюжетной основе: геометрический, растительный,

зооморфный, антропоморфный; владеть практическими навыками самостоятельного творческого создания орнаментов ленточных, сетчатых, центрических; знать о значении ритма, раппорта, различных видов симметрии в построении орнамента и уметь применять эти знания в собственных творческих декоративных работах; владеть практическими навыками стилизованного - орнаментального лаконичного изображения деталей природы, стилизованного обобщенного изображения представителей животного мира, сказочных и мифологических персонажей с использованием традиционных образов мирового искусства; знать особенности народного крестьянского искусства как целостного мира, в предметной среде которого выражено отношение человека к труду, к природе, к добру и злу, к жизни в целом; уметь объяснять символическое значение традиционных знаков народного крестьянского искусства (солнечные знаки, древо жизни, конь, птица, мать-земля); знать и самостоятельно изображать конструкцию традиционного крестьянского дома, его декоративное убранство, уметь объяснять функциональное, декоративное и символическое единство его деталей, объяснять крестьянский дом как отражение уклада крестьянской жизни и памятник архитектуры; иметь практический опыт изображения характерных традиционных предметов крестьянского быта; освоить конструкцию народного праздничного костюма, его образный строй и символическое значение его декора, знать о разнообразии форм и украшений народного праздничного костюма различных регионов страны, уметь изобразить или смоделировать традиционный народный костюм; осознавать произведения народного искусства как бесценное культурное наследие, хранящее в своих материальных формах глубинные духовные ценности; знать и уметь изображать или конструировать устройство традиционных жилищ разных народов, например юрты, сакли, хаты-мазанки, объяснять семантическое значение деталей конструкции и декора, их связь с природой, трудом и бытом; иметь представление и распознавать примеры декоративного оформления жизнедеятельности - быта, костюма разных исторических эпох и народов (например, Древний Египет, Древний Китай, античные Греция и Рим, Европейское Средневековье), понимать разнообразие образов декоративно-прикладного искусства, его единство и целостность для каждой конкретной культуры, определяемые природными условиями и сложившейся историей; объяснять значение народных промыслов и традиций художественного ремесла в современной жизни; рассказывать о происхождении народных художественных промыслов, о соотношении ремесла и искусства; называть характерные черты орнаментов и изделий ряда отечественных народных художественных промыслов; характеризовать древние образы народного искусства в произведениях современных народных промыслов; уметь перечислять материалы, используемые в народных художественных промыслах: дерево, глина, металл, стекло; различать изделия народных художественных промыслов по материалу изготовления и технике декора; объяснять связь между материалом, формой и техникой декора в произведениях народных промыслов; иметь представление о приемах и последовательности работы при создании изделий некоторых художественных промыслов; уметь изображать фрагменты орнаментов, отдельные сюжеты, детали или общий вид изделий ряда отечественных художественных промыслов; характеризовать роль символического знака в современной жизни (герб, эмблема, логотип, указующий или декоративный знак) и иметь опыт творческого создания эмблемы или логотипа; понимать и объяснять значение государственной символики, иметь представление о значении и содержании геральдики; уметь определять и указывать продукты декоративно-прикладной художественной деятельности в окружающей предметно-пространственной среде, обычной жизненной обстановке и характеризовать их образное назначение; ориентироваться в широком разнообразии современного декоративно-прикладного искусства, различать по материалам, технике исполнения художественное стекло, керамику, ковку, литье, гобелен и другое; иметь навыки коллективной практической творческой работы по оформлению пространства школы и школьных праздников.

К концу обучения в 6 классе обучающийся получит следующие предметные результаты по отдельным темам программы по изобразительному искусству.

Модуль N 2 «Живопись, графика, скульптура»: характеризовать различия между пространственными и временными видами искусства и их значение в жизни людей; объяснять причины деления пространственных искусств на виды; знать основные виды живописи, графики

и скульптуры, объяснять их назначение в жизни людей. Язык изобразительного искусства и его выразительные средства: различать и характеризовать традиционные художественные материалы для графики, живописи, скульптуры; осознавать значение материала в создании художественного образа, уметь различать и объяснять роль художественного материала в произведениях искусства; иметь практические навыки изображения карандашами разной жесткости, фломастерами, углем, пастелью и мелками, акварелью, гуашью, лепкой из пластилина, а также использовать возможности применять другие доступные художественные материалы; иметь представление о различных художественных техниках в использовании художественных материалов; понимать роль рисунка как основы изобразительной деятельности; иметь опыт учебного рисунка - светотеневого изображения объемных форм; знать основы линейной перспективы и уметь изображать объемные геометрические тела на двухмерной плоскости; знать понятия графической грамоты изображения предмета «освещенная часть», «блик», «полутень», «собственная тень», «падающая тень» и уметь их применять в практике рисунка; понимать содержание понятий «тон», «тональные отношения» и иметь опыт их визуального анализа; обладать навыком определения конструкции сложных форм, геометризации плоскостных и объемных форм, умением соотносить между собой пропорции частей внутри целого; иметь опыт линейного рисунка, понимать выразительные возможности линии; иметь опыт творческого композиционного рисунка в ответ на заданную учебную задачу или как самостоятельное творческое действие; знать основы цветоведения: характеризовать основные и составные цвета, дополнительные цвета - и значение этих знаний для искусства живописи; определять содержание понятий «колорит», «цветовые отношения», «цветовой контраст» и иметь навыки практической работы гуашью и акварелью; иметь опыт объемного изображения (лепки) и начальные представления о пластической выразительности скульптуры, соотношении пропорций в изображении предметов или животных. Жанры изобразительного искусства: объяснять понятие «жанры в изобразительном искусстве», перечислять жанры; объяснять разницу между предметом изображения, сюжетом и содержанием произведения искусства. Натюрморт: характеризовать изображение предметного мира в различные эпохи истории человечества и приводить примеры натюрморта в европейской живописи Нового времени; рассказывать о натюрморте в истории русского искусства и роли натюрморта в отечественном искусстве XX в., опираясь на конкретные произведения отечественных художников; знать и уметь применять в рисунке правила линейной перспективы и изображения объемного предмета в двухмерном пространстве листа; знать об освещении как средстве выявления объема предмета, иметь опыт построения композиции натюрморта: опыт разнообразного расположения предметов на листе, выделения доминанты и целостного соотношения всех применяемых средств выразительности; иметь опыт создания графического натюрморта; иметь опыт создания натюрморта средствами живописи. Портрет: иметь представление об истории портретного изображения человека в разные эпохи как последовательности изменений представления о человеке; уметь сравнивать содержание портретного образа в искусстве Древнего Рима, эпохи Возрождения и Нового времени; понимать, что в художественном портрете присутствует также выражение идеалов эпохи и авторская позиция художника; узнавать произведения и называть имена нескольких великих портретистов европейского искусства (Леонардо да Винчи, Рафаэль, Микеланджело, Рембрандт и других портретистов); уметь рассказывать историю портрета в русском изобразительном искусстве, называть имена великих художников-портретистов (В. Боровиковский, А. Венецианов, О. Кипренский, В. Тропинин, К. Брюллов, И. Крамской, И. Репин, В. Суриков, В. Серов и другие авторы); знать и претворять в рисунке основные позиции конструкции головы человека, пропорции лица, соотношение лицевой и черепной частей головы; иметь представление о способах объемного изображения головы человека, создавать зарисовки объемной конструкции головы, понимать термин «ракурс» и определять его на практике; иметь представление о скульптурном портрете в истории искусства, о выражении характера человека и образа эпохи в скульптурном портрете; иметь начальный опыт лепки головы человека; приобретать опыт графического портретного изображения как нового для себя видения индивидуальности человека; иметь представление о графических портретах мастеров разных эпох, о разнообразии графических



средств в изображении образа человека; уметь характеризовать роль освещения как выразительного средства при создании художественного образа; иметь опыт создания живописного портрета, понимать роль цвета в создании портретного образа как средства выражения настроения, характера, индивидуальности героя портрета; иметь представление о жанре портрета в искусстве XX в. - западном и отечественном. Пейзаж: иметь представление и уметь сравнивать изображение пространства в эпоху Древнего мира, в Средневековом искусстве и в эпоху Возрождения; знать правила построения линейной перспективы и уметь применять их в рисунке; уметь определять содержание понятий: линия горизонта, точка схода, низкий и высокий горизонт, перспективные сокращения, центральная и угловая перспектива; знать правила воздушной перспективы и уметь их применять на практике; характеризовать особенности изображения разных состояний природы в романтическом пейзаже и пейзаже творчества импрессионистов и постимпрессионистов; иметь представление о морских пейзажах И. Айвазовского; иметь представление об особенностях пленэрной живописи и колористической изменчивости состояний природы; знать и уметь рассказывать историю пейзажа в русской живописи, характеризуя особенности понимания пейзажа в творчестве А. Саврасова, И. Шишкина, И. Левитана и художников XX в. (по выбору); уметь объяснять, как в пейзажной живописи развивался образ отечественной природы и каково его значение в развитии чувства Родины; иметь опыт живописного изображения различных активно выраженных состояний природы; иметь опыт пейзажных зарисовок, графического изображения природы по памяти и представлению; иметь опыт художественной наблюдательности как способа развития интереса к окружающему миру и его художественно-поэтическому видению; иметь опыт изображения городского пейзажа - по памяти или представлению; иметь навыки восприятия образности городского пространства как выражения самобытного лица культуры и истории народа; понимать и объяснять роль культурного наследия в городском пространстве, задачи его охраны и сохранения. Бытовой жанр: характеризовать роль изобразительного искусства в формировании представлений о жизни людей разных эпох и народов; уметь объяснять понятия «тематическая картина», «станковая живопись», «монументальная живопись», перечислять основные жанры тематической картины; различать тему, сюжет и содержание в жанровой картине, выявлять образ нравственных и ценностных смыслов в жанровой картине; иметь представление о композиции как целостности в организации художественных выразительных средств, взаимосвязи всех компонентов художественного произведения; уметь объяснять значение художественного изображения бытовой жизни людей в понимании истории человечества и современной жизни; осознавать многообразие форм организации бытовой жизни и одновременно единство мира людей; иметь представление об изображении труда и повседневных занятий человека в искусстве разных эпох и народов, различать произведения разных культур по их стилистическим признакам и изобразительным традициям (Древний Египет, Китай, античный мир и другие); иметь опыт изображения бытовой жизни разных народов в контексте традиций их искусства; характеризовать понятие «бытовой жанр» и уметь приводить несколько примеров произведений европейского и отечественного искусства; иметь опыт создания композиции на сюжеты из реальной повседневной жизни, обучаясь художественной наблюдательности и образному видению окружающей действительности. Исторический жанр: характеризовать исторический жанр в истории искусства и объяснять его значение для жизни общества, уметь объяснить, почему историческая картина считалась самым высоким жанром произведений изобразительного искусства; знать авторов, иметь представление о содержании таких картин, как «Последний день Помпеи» К. Брюллова, «Боярыня Морозова» В. Сурикова, «Бурлаки на Волге» И. Репина и других; иметь представление о развитии исторического жанра в творчестве отечественных художников XX в.; уметь объяснять, почему произведения на библейские, мифологические темы, сюжеты об античных героях принято относить к историческому жанру; иметь представление о произведениях «Давид» Микеланджело, «Весна» С. Боттичелли; знать характеристики основных этапов работы художника над тематической картиной: периода эскизов, периода сбора материала и работы над этюдами, уточнения эскизов, этапов работы над основным холстом; иметь опыт разработки композиции на выбранную историческую тему (художественный проект): сбор материала, работа над эскизами,

работа над композицией. Библейские темы в изобразительном искусстве: знать о значении библейских сюжетов в истории культуры и узнавать сюжеты Священной истории в произведениях искусства; объяснять значение великих - вечных тем в искусстве на основе сюжетов Библии как «духовную ось», соединяющую жизненные позиции разных поколений; иметь представление о произведениях великих европейских художников на библейские темы. Например, «Сикстинская Мадонна» Рафаэля, «Тайная вечеря» Леонардо да Винчи, «Возвращение блудного сына» и «Святое семейство» Рембрандта и другие произведения, в скульптуре «Пьета» Микеланджело и других скульптурах; знать о картинах на библейские темы в истории русского искусства; уметь рассказывать о содержании знаменитых русских картин на библейские темы, таких как «Явление Христа народу» А. Иванова, «Христос в пустыне» И. Крамского, «Тайная вечеря» Н. Ге, «Христос и грешница» В. Поленова и других картин; иметь представление о смысловом различии между иконой и картиной на библейские темы; иметь знания о русской иконописи, о великих русских иконописцах: Андрее Рублеве, Феофане Греке, Дионисии; воспринимать искусство древнерусской иконописи как уникальное и высокое достижение отечественной культуры; объяснять творческий и деятельный характер восприятия произведений искусства на основе художественной культуры зрителя; рассуждать о месте и значении изобразительного искусства в культуре, в жизни общества, в жизни человека.

К концу обучения в 7 классе обучающийся получит следующие предметные результаты по отдельным темам программы по изобразительному искусству.

Модуль N 3 «Архитектура и дизайн»: характеризовать архитектуру и дизайн как конструктивные виды искусства, то есть искусства художественного построения предметно-пространственной среды жизни людей; объяснять роль архитектуры и дизайна в построении предметно-пространственной среды жизнедеятельности человека; рассуждать о влиянии предметно-пространственной среды на чувства, установки и поведение человека; рассуждать о том, как предметно-пространственная среда организует деятельность человека и представления о самом себе; объяснять ценность сохранения культурного наследия, выраженного в архитектуре, предметах труда и быта разных эпох. Графический дизайн: объяснять понятие формальной композиции и ее значение как основы языка конструктивных искусств; объяснять основные средства - требования к композиции; уметь перечислять и объяснять основные типы формальной композиции; составлять различные формальные композиции на плоскости в зависимости от поставленных задач; выделять при творческом построении композиции листа композиционную доминанту; составлять формальные композиции на выражение в них движения и статики; осваивать навыки вариативности в ритмической организации листа; объяснять роль цвета в конструктивных искусствах; различать технологию использования цвета в живописи и в конструктивных искусствах; объяснять выражение «цветовой образ»; применять цвет в графических композициях как акцент или доминанту, объединенные одним стилем; определять шрифт как графический рисунок начертания букв, объединенных общим стилем, отвечающий законам художественной композиции; соотносить особенности стилизации рисунка шрифта и содержание текста, различать «архитектуру» шрифта и особенности шрифтовых гарнитур, иметь опыт творческого воплощения шрифтовой композиции (буквицы); применять печатное слово, типографскую строку в качестве элементов графической композиции; объяснять функции логотипа как представительского знака, эмблемы, торговой марки, различать шрифтовой и знаковый виды логотипа, иметь практический опыт разработки логотипа на выбранную тему; иметь творческий опыт построения композиции плаката, поздравительной открытки или рекламы на основе соединения текста и изображения; иметь представление об искусстве конструирования книги, дизайне журнала, иметь практический творческий опыт образного построения книжного и журнального разворотов в качестве графических композиций. Социальное значение дизайна и архитектуры как среды жизни человека: иметь опыт построения объемно-пространственной композиции как макета архитектурного пространства в реальной жизни; выполнять построение макета пространственно-объемной композиции по его чертежу; выявлять структуру различных типов зданий и характеризовать влияние объемов и их сочетаний на образный характер постройки и ее влияние на организацию жизнедеятельности людей; знать о роли строительного материала в

эволюции архитектурных конструкций и изменении облика архитектурных сооружений; иметь представление, как в архитектуре проявляются мировоззренческие изменения в жизни общества и как изменение архитектуры влияет на характер организации и жизнедеятельности людей; иметь знания и опыт изображения особенностей архитектурно-художественных стилей разных эпох, выраженных в постройках общественных зданий, храмовой архитектуре и частном строительстве, в организации городской среды; характеризовать архитектурные и градостроительные изменения в культуре новейшего времени, современный уровень развития технологий и материалов, рассуждать о социокультурных противоречиях в организации современной городской среды и поисках путей их преодоления; знать о значении сохранения исторического облика города для современной жизни, сохранения архитектурного наследия как важнейшего фактора исторической памяти и понимания своей идентичности; определять понятие «городская среда»; рассматривать и объяснять планировку города как способ организации образа жизни людей; знать различные виды планировки города, иметь опыт разработки построения городского пространства в виде макетной или графической схемы; характеризовать эстетическое и экологическое взаимное сосуществование природы и архитектуры, иметь представление о традициях ландшафтно-парковой архитектуры и школах ландшафтного дизайна; объяснять роль малой архитектуры и архитектурного дизайна в установке связи между человеком и архитектурой, в «проживании» городского пространства; иметь представление о задачах соотношения функционального и образного в построении формы предметов, создаваемых людьми, видеть образ времени и характер жизнедеятельности человека в предметах его быта; объяснять, в чем заключается взаимосвязь формы и материала при построении предметного мира, объяснять характер влияния цвета на восприятие человеком формы объектов архитектуры и дизайна; иметь опыт творческого проектирования интерьерного пространства для конкретных задач жизнедеятельности человека; объяснять, как в одежде проявляются характер человека, его ценностные позиции и конкретные намерения действий, объяснять, что такое стиль в одежде; иметь представление об истории костюма в истории разных эпох, характеризовать понятие моды в одежде; объяснять, как в одежде проявляются социальный статус человека, его ценностные ориентации, мировоззренческие идеалы и характер деятельности; иметь представление о конструкции костюма и применении законов композиции в проектировании одежды, ансамбле в костюме; уметь рассуждать о характерных особенностях современной моды, сравнивать функциональные особенности современной одежды с традиционными функциями одежды прошлых эпох; иметь опыт выполнения практических творческих эскизов по теме «Дизайн современной одежды», создания эскизов молодежной одежды для разных жизненных задач (спортивной, праздничной, повседневной и других); различать задачи искусства театрального грима и бытового макияжа, иметь представление об имидж-дизайне, его задачах и социальном бытовании, иметь опыт создания эскизов для макияжа театральных образов и опыт бытового макияжа, определять эстетические и этические границы применения макияжа и стилистики прически в повседневном быту. По результатам реализации вариативного модуля обучающийся получит следующие предметные результаты по отдельным темам программы по изобразительному искусству.

Модуль N 4 «Изображение в синтетических, экранных видах искусства и художественная фотография» (вариативный): знать о синтетической природе - коллективности творческого процесса в синтетических искусствах, синтезирующих выразительные средства разных видов художественного творчества; понимать и характеризовать роль визуального образа в синтетических искусствах; иметь представление о влиянии развития технологий на появление новых видов художественного творчества и их развитии параллельно с традиционными видами искусства. Художник и искусство театра: иметь представление об истории развития театра и жанровом многообразии театральных представлений; знать о роли художника и видах профессиональной художественной деятельности в современном театре; иметь представление о сценографии и символическом характере сценического образа; понимать различие между бытовым костюмом в жизни и сценическим костюмом театрального персонажа, воплощающим характер героя и его эпоху в единстве всего стилистического образа спектакля; иметь представление о творчестве наиболее известных художников-постановщиков в истории

отечественного искусства (эскизы костюмов и декораций в творчестве К. Коровина, И. Билибина, А. Головина и других художников); иметь практический опыт создания эскизов оформления спектакля по выбранной пьесе, иметь применять полученные знания при постановке школьного спектакля; объяснять ведущую роль художника кукольного спектакля как соавтора режиссера и актера в процессе создания образа персонажа; иметь практический навык игрового одушевления куклы из простых бытовых предметов; понимать необходимость зрительских знаний и умений - обладания зрительской культурой для восприятия произведений художественного творчества и понимания их значения в интерпретации явлений жизни. Художественная фотография: иметь представление о рождении и истории фотографии, о соотношении прогресса технологий и развитии искусства запечатления реальности в зримых образах; уметь объяснять понятия «длительность экспозиции», «выдержка», «диафрагма»; иметь навыки фотографирования и обработки цифровых фотографий с помощью компьютерных графических редакторов; уметь объяснять значение фотографий «Родиноведения» С.М. Прокудина-Горского для современных представлений об истории жизни в нашей стране; различать и характеризовать различные жанры художественной фотографии; объяснять роль света как художественного средства в искусстве фотографии; понимать, как в художественной фотографии проявляются средства выразительности изобразительного искусства, и стремиться к их применению в своей практике фотографирования; иметь опыт наблюдения и художественно-эстетического анализа художественных фотографий известных профессиональных мастеров фотографии; иметь опыт применения знаний о художественно-образных критериях к композиции кадра при самостоятельном фотографировании окружающей жизни; обретать опыт художественного наблюдения жизни, развивая познавательный интерес и внимание к окружающему миру, к людям; уметь объяснять разницу в содержании искусства живописной картины, графического рисунка и фотоснимка, возможности их одновременного существования и актуальности в современной художественной культуре; понимать значение репортажного жанра, роли журналистов-фотографов в истории XX в. и современном мире; иметь представление о фототворчестве А. Родченко, о том, как его фотографии выражают образ эпохи, его авторскую позицию, и о влиянии его фотографий на стиль эпохи; иметь навыки компьютерной обработки и преобразования фотографий. Изображение и искусство кино: иметь представление об этапах в истории кино и его эволюции как искусства; уметь объяснять, почему экранное время и все изображаемое в фильме, являясь условностью, формирует у людей восприятие реального мира; иметь представление об экранных искусствах как монтаже композиционно построенных кадров; знать и объяснять, в чем состоит работа художника-постановщика и специалистов его команды художников в период подготовки и съемки игрового фильма; объяснять роль видео в современной бытовой культуре; иметь опыт создания видеоролика, осваивать основные этапы создания видеоролика и планировать свою работу по созданию видеоролика; понимать различие задач при создании видеороликов разных жанров: видеорепортажа, игрового короткометражного фильма, социальной рекламы, анимационного фильма, музыкального клипа, документального фильма; иметь начальные навыки практической работы по видеомонтажу на основе соответствующих компьютерных программ; иметь навык критического осмысления качества снятых роликов; иметь знания по истории мультипликации и уметь приводить примеры использования электронно-цифровых технологий в современном игровом кинематографе; иметь опыт анализа художественного образа и средств его достижения в лучших отечественных мультфильмах; осознавать многообразие подходов, поэзию и уникальность художественных образов отечественной мультипликации; осваивать опыт создания компьютерной анимации в выбранной технике и в соответствующей компьютерной программе; иметь опыт совместной творческой коллективной работы по созданию анимационного фильма.

Изобразительное искусство на телевидении: объяснять особую роль и функции телевидения в жизни общества как экранного искусства и средства массовой информации, художественного и научного просвещения, развлечения и организации досуга; знать о создателе телевидения - русском инженере Владимире Зворыкине; осознавать роль телевидения в превращении мира в единое информационное пространство; иметь представление о многих направлениях деятельности и профессиях художника на телевидении; применять полученные

знания и опыт творчества в работе школьного телевидения и студии мультимедиа; понимать образовательные задачи зрительской культуры и необходимость зрительских умений; осознавать значение художественной культуры для личностного духовнонравственного развития и самореализации, определять место и роль художественной деятельности в своей жизни и в жизни общества

### **2.1.18. РАБОЧАЯ ПРОГРАММА УЧЕБНОГО ПРЕДМЕТА «МУЗЫКА»**

Рабочая программа по учебному предмету «Музыка» (далее соответственно – программа по музыке, музыка) включает пояснительную записку, содержание обучения, планируемые результаты освоения программы по музыке, тематическое планирование.

#### **ПОЯСНИТЕЛЬНАЯ ЗАПИСКА**

Программа по музыке разработана с целью оказания методической помощи учителю музыки в создании рабочей программы по учебному предмету.

Программа по музыке позволит учителю:

реализовать в процессе преподавания музыки современные подходы к формированию личностных, метапредметных и предметных результатов обучения, сформулированных в ФГОС ООО; определить и структурировать планируемые результаты обучения и содержание учебного предмета по годам обучения в соответствии с ФГОС ООО, а также на основе планируемых результатов духовно-нравственного развития, воспитания и социализации обучающихся, представленных в федеральной рабочей программе воспитания;

разработать календарно-тематическое планирование с учетом особенностей конкретного региона, образовательной организации, класса.

Музыка – универсальный антропологический феномен, неизменно присутствующий во всех культурах и цивилизациях на протяжении всей истории человечества. Используя интонационно-выразительные средства, она способна порождать эстетические эмоции, разнообразные чувства и мысли, яркие художественные образы, для которых характерны, с одной стороны, высокий уровень обобщенности, с другой – глубокая степень психологической вовлеченности личности. Эта особенность открывает уникальный потенциал для развития внутреннего мира человека, гармонизации его взаимоотношений с самим собой, другими людьми, окружающим миром через занятия музыкальным искусством.

Музыка действует на невербальном уровне и развивает такие важнейшие качества и свойства, как целостное восприятие мира, интуиция, сопереживание, содержательная рефлексия. Огромное значение имеет музыка в качестве универсального языка, не требующего перевода, позволяющего понимать и принимать образ жизни, способ мышления и мировоззрение представителей других народов и культур.

Музыка, являясь эффективным способом коммуникации, обеспечивает межличностное и социальное взаимодействие людей, в том числе является средством сохранения и передачи идей и смыслов, рожденных в предыдущие века и отраженных в народной, духовной музыке, произведениях великих композиторов прошлого. Особое значение приобретает музыкальное воспитание в свете цели и задач укрепления национальной идентичности. Родные интонации, мелодии и ритмы являются квинтэссенцией культурного кода, сохраняющего в свернутом виде всю систему мировоззрения предков, передаваемую музыкой не только через сознание, но и на более глубоком – подсознательном – уровне.

Музыка – временное искусство. В связи с этим важнейшим вкладом в развитие комплекса психических качеств личности является способность музыки развивать чувство времени, чуткость к распознаванию причинно-следственных связей и логики развития событий, обогащать индивидуальный опыт в предвидении будущего и его сравнении с прошлым.

Изучение музыки обеспечивает развитие интеллектуальных и творческих способностей обучающегося, развивает его абстрактное мышление, память и воображение,

формирует умения и навыки в сфере эмоционального интеллекта, способствует самореализации и самопринятию личности. Музыкальное обучение и воспитание вносит огромный вклад в эстетическое и нравственное развитие обучающегося, формирование всей системы ценностей.

Изучение музыки необходимо для полноценного образования и воспитания обучающегося, развития его психики, эмоциональной и интеллектуальной сфер, творческого потенциала.

Основная цель реализации программы по музыке – воспитание музыкальной культуры как части всей духовной культуры обучающихся. Основным содержанием музыкального обучения и воспитания является личный и коллективный опыт проживания и осознания специфического комплекса эмоций, чувств, образов, идей, порождаемых ситуациями эстетического восприятия (постижение мира через переживание, интонационно-смысловое обобщение, содержательный анализ произведений, моделирование художественно-творческого процесса, самовыражение через творчество).

В процессе конкретизации учебных целей их реализация осуществляется по следующим направлениям:

- становление системы ценностей обучающихся, развитие целостного миропонимания в единстве эмоциональной и познавательной сферы;

- развитие потребности в общении с произведениями искусства, осознание значения музыкального искусства как универсальной формы невербальной коммуникации между людьми разных эпох и народов, эффективного способа автокоммуникации;

- формирование творческих способностей ребенка, развитие внутренней мотивации к интонационно-содержательной деятельности.

Задачи обучения музыке на уровне основного общего образования:

- приобщение к традиционным российским ценностям через личный психологический опыт эмоционально-эстетического переживания;

- осознание социальной функции музыки, стремление понять закономерности развития музыкального искусства, условия разнообразного проявления и бытования музыки в человеческом обществе, специфики ее воздействия на человека;

- формирование ценностных личных предпочтений в сфере музыкального искусства, воспитание уважительного отношения к системе культурных ценностей других людей, приверженность парадигме сохранения и развития культурного многообразия;

- формирование целостного представления о комплексе выразительных средств музыкального искусства, освоение ключевых элементов музыкального языка, характерных для различных музыкальных стилей;

- расширение культурного кругозора, накопление знаний о музыке и музыкантах, достаточное для активного, осознанного восприятия лучших образцов народного и профессионального искусства родной страны и мира, ориентации в истории развития музыкального искусства и современной музыкальной культуре;

- развитие общих и специальных музыкальных способностей, совершенствование в предметных умениях и навыках, в том числе:

  - слушание (расширение приемов и навыков вдумчивого, осмысленного восприятия музыки, аналитической, оценочной, рефлексивной деятельности в связи с прослушанным музыкальным произведением);

  - исполнение (пение в различных манерах, составах, стилях, игра на доступных музыкальных инструментах, опыт исполнительской деятельности на электронных и виртуальных музыкальных инструментах);

  - сочинение (элементы вокальной и инструментальной импровизации, композиции, аранжировки, в том числе с использованием цифровых программных продуктов);

  - музыкальное движение (пластическое интонирование, инсценировка, танец, двигательное моделирование);

  - творческие проекты, музыкально-театральная деятельность (концерты, фестивали, представления);

исследовательская деятельность на материале музыкального искусства.

Программа по музыке составлена на основе модульного принципа построения учебного материала и допускает вариативный подход к очередности изучения модулей, принципам компоновки учебных тем, форм и методов освоения содержания. При этом 4 модуля из 9 предложенных рассматриваются как инвариантные, остальные 5 – как вариативные, реализация которых может осуществляться по выбору учителя с учетом этнокультурных традиций региона, индивидуальных особенностей, потребностей и возможностей обучающихся, их творческих способностей.

Содержание учебного предмета структурно представлено девятью модулями (тематическими линиями), обеспечивающими преемственность с образовательной программой начального общего образования и непрерывность изучения учебного предмета:

**инвариантные модули:**

модуль № 1 «Музыка моего края»;

модуль № 2 «Народное музыкальное творчество России»;

модуль № 3 «Русская классическая музыка»;

модуль № 4 «Жанры музыкального искусства»

**вариативные модули:**

модуль № 5 «Музыка народов мира»;

модуль № 6 «Европейская классическая музыка»;

модуль № 7 «Духовная музыка»;

модуль № 8 «Современная музыка: основные жанры и направления»;

модуль № 9 «Связь музыки с другими видами искусства»;

Каждый модуль состоит из нескольких тематических блоков. Виды деятельности, которые может использовать в том числе (но не исключительно) учитель для планирования внеурочной, внеклассной работы, обозначены «вариативно».

Общее число часов, рекомендованных для изучения музыки, – 136 часов: в 5 классе – 34 часа (1 час в неделю), в 6 классе – 34 часа (1 час в неделю), в 7 классе – 34 часа (1 час в неделю), в 8 классе – 34 часа (1 час в неделю).

Изучение музыки предполагает активную социокультурную деятельность обучающихся, участие в исследовательских и творческих проектах, в том числе основанных на межпредметных связях с такими учебными предметами, как изобразительное искусство, литература, география, история, обществознание, иностранный язык.

**Содержание обучения музыке на уровне основного общего образования**

**Инвариантные модули: Модуль N 1 «Музыка моего края» Фольклор - народное творчество.**

Содержание: традиционная музыка - отражение жизни народа. Жанры детского и игрового фольклора (игры, пляски, хороводы). Виды деятельности обучающихся: знакомство со звучанием фольклорных образцов в аудио- и видеозаписи; определение на слух: принадлежности к народной или композиторской музыке; исполнительского состава (вокального, инструментального, смешанного); жанра, основного настроения, характера музыки; разучивание и исполнение народных песен, танцев, инструментальных наигрышей, фольклорных игр.

Календарный фольклор. Содержание: календарные обряды, традиционные для данной местности (осенние, зимние, весенние - на выбор учителя). Виды деятельности обучающихся: знакомство с символикой календарных обрядов, поиск информации о соответствующих фольклорных традициях; разучивание и исполнение народных песен, танцев; вариативно: реконструкция фольклорного обряда или его фрагмента; участие в народном гулянии, празднике на улицах своего населенного пункта.

Семейный фольклор. Содержание: фольклорные жанры, связанные с жизнью человека: свадебный обряд, рекрутские песни, плачи-причитания. Виды деятельности обучающихся: знакомство с фольклорными жанрами семейного цикла; изучение особенностей их исполнения и звучания; определение на слух жанровой принадлежности, анализ символики традиционных

образов; разучивание и исполнение отдельных песен, фрагментов обрядов (по выбору учителя); вариативно: реконструкция фольклорного обряда или его фрагмента; исследовательские проекты по теме «Жанры семейного фольклора».

Наш край сегодня. Содержание: современная музыкальная культура родного края. Гимн республики, города (при наличии). Земляки - композиторы, исполнители, деятели культуры. Театр, филармония, консерватория. Виды деятельности обучающихся: разучивание и исполнение гимна республики, города, песен местных композиторов; знакомство с творческой биографией, деятельностью местных мастеров культуры и искусства; вариативно: посещение местных музыкальных театров, музеев, концертов, написание отзыва с анализом спектакля, концерта, экскурсии; исследовательские проекты, посвященные деятелям музыкальной культуры своей малой родины (композиторам, исполнителям, творческим коллективам); творческие проекты (сочинение песен, создание аранжировок народных мелодий; съемка, монтаж и озвучивание любительского фильма), направленные на сохранение и продолжение музыкальных традиций своего края.

Модуль N 2 «Народное музыкальное творчество России» Россия - наш общий дом.

Содержание: богатство и разнообразие фольклорных традиций народов нашей страны. Музыка наших соседей, музыка других регионов (при изучении данного тематического материала рекомендуется выбрать не менее трех региональных традиций. Одна из которых - музыка ближайших соседей (например, для обучающихся Рязанской области - фольклор, для обучающихся). Две другие культурные традиции желательно выбрать среди более удаленных географически, а также по принципу контраста мелодико-ритмических особенностей. Д

ля обучающихся республик Российской Федерации среди культурных традиций обязательно должна быть представлена русская народная музыка). Виды деятельности обучающихся: знакомство со звучанием фольклорных образцов близких и далеких регионов в аудио и видеозаписи; разучивание и исполнение народных песен, танцев, инструментальных наигрышей, фольклорных игр разных народов России; определение на слух: принадлежности к народной или композиторской музыке; исполнительского состава (вокального, инструментального, смешанного); жанра, характера музыки.

Фольклорные жанры. Содержание: общее и особенное в фольклоре народов России: лирика, эпос, танец. Виды деятельности обучающихся: знакомство со звучанием фольклора разных регионов России в аудио- и видеозаписи; аутентичная манера исполнения; выявление характерных интонаций и ритмов в звучании традиционной музыки разных народов; выявление общего и особенного при сравнении танцевальных, лирических и эпических песенных образцов фольклора разных народов России; разучивание и исполнение народных песен, танцев, эпических сказаний; двигательная, ритмическая, интонационная импровизация в характере изученных народных танцев и песен; вариативно: исследовательские проекты, посвященные музыке разных народов России; музыкальный фестиваль «Народы России».

Фольклор в творчестве профессиональных композиторов. Содержание: народные истоки композиторского творчества: обработки фольклора, цитаты; картины родной природы и отражение типичных образов, характеров, важных исторических событий. Внутреннее родство композиторского и народного творчества на интонационном уровне. Виды деятельности обучающихся: сравнение аутентичного звучания фольклора и фольклорных мелодий в композиторской обработке; разучивание, исполнение народной песни в композиторской обработке; знакомство с 2 - 3 фрагментами крупных сочинений (опера, симфония, концерт, квартет, вариации), в которых использованы подлинные народные мелодии; наблюдение за принципами композиторской обработки, развития фольклорного тематического материала; вариативно: исследовательские, творческие проекты, раскрывающие тему отражения фольклора в творчестве профессиональных композиторов (на примере выбранной региональной традиции); посещение концерта, спектакля (просмотр фильма, телепередачи), посвященного данной теме; обсуждение в классе и (или) письменная рецензия по результатам просмотра.

На рубежах культур. Содержание: взаимное влияние фольклорных традиций друг на друга. Этнографические экспедиции и фестивали. Современная жизнь фольклора. Виды деятельности



обучающихся: знакомство с примерами смешения культурных традиций в пограничных территориях (например, казачья лезгинка, калмыцкая гармошка), выявление причинно-следственных связей такого смешения; изучение творчества и вклада в развитие культуры современных этно-исполнителей, исследователей традиционного фольклора; вариативно: участие в этнографической экспедиции; посещение (участие) в фестивале традиционной культуры.

Модуль N 3 «Русская классическая музыка» (изучение тематических блоков данного модуля целесообразно соотносить с изучением модулей «Музыка моего края» и «Народное музыкальное творчество России», переходя от русского фольклора к творчеству русских композиторов, прослеживая продолжение и развитие круга национальных сюжетов, образов, интонаций). Образы родной земли.

Содержание: вокальная музыка на стихи русских поэтов, программные инструментальные произведения, посвященные картинам русской природы, народного быта, сказкам, легендам (на примере творчества М.И. Глинки, С.В. Рахманинова, В.А. Гаврилина и других композиторов). Виды деятельности обучающихся: повторение, обобщение опыта слушания, проживания, анализа музыки русских композиторов, полученного на уровне начального общего образования; выявление мелодичности, широты дыхания, интонационной близости русскому фольклору; разучивание, исполнение не менее одного вокального произведения, сочиненного русским композитором-классиком; музыкальная викторина на знание музыки, названий авторов изученных произведений; вариативно: рисование по мотивам прослушанных музыкальных произведений; посещение концерта классической музыки, в программу которого входят произведения русских композиторов.

Золотой век русской культуры. Содержание: светская музыка российского дворянства XIX века: музыкальные салоны, домашнее музицирование, балы, театры. Особенности отечественной музыкальной культуры XIX в. (на примере творчества М.И. Глинки, П.И. Чайковского, Н.А. Римского-Корсакова и других композиторов). Виды деятельности обучающихся: знакомство с шедеврами русской музыки XIX века, анализ художественного содержания, выразительных средств; разучивание, исполнение не менее одного вокального произведения лирического характера, сочиненного русским композитором-классиком; музыкальная викторина на знание музыки, названий и авторов изученных произведений; вариативно: просмотр художественных фильмов, телепередач, посвященных русской культуре XIX века; создание любительского фильма, радиопередачи, театрализованной музыкально-литературной композиции на основе музыки и литературы XIX века; реконструкция костюмированного бала, музыкального салона.

История страны и народа в музыке русских композиторов. Содержание: образы народных героев, тема служения Отечеству в крупных театральных и симфонических произведениях русских композиторов (на примере сочинений композиторов - Н.А. Римского-Корсакова, А.П. Бородина, М.П. Мусоргского, С.С. Прокофьева, Г.В. Свиридова и других композиторов). Виды деятельности обучающихся: знакомство с шедеврами русской музыки XIX - XX веков, анализ художественного содержания и способов выражения патриотической идеи, гражданского пафоса; разучивание, исполнение не менее одного вокального произведения патриотического содержания, сочиненного русским композитором-классиком; исполнение Гимна Российской Федерации; музыкальная викторина на знание музыки, названий и авторов изученных произведений; вариативно: просмотр художественных фильмов, телепередач, посвященных творчеству композиторов - членов русского музыкального общества «Могучая кучка»; просмотр видеозаписи оперы одного из русских композиторов (или посещение театра) или фильма, основанного на музыкальных сочинениях русских композиторов.

Русский балет. Содержание: мировая слава русского балета. Творчество композиторов (П.И. Чайковский, С.С. Прокофьев, И.Ф. Стравинский, Р.К. Щедрин), балетмейстеров, артистов балета. Дягилевские сезоны. Виды деятельности обучающихся: знакомство с шедеврами русской балетной музыки; поиск информации о постановках балетных спектаклей, гастролях российских балетных трупп за рубежом; посещение балетного спектакля (просмотр в видеозаписи); характеристика отдельных музыкальных номеров и спектакля в целом; вариативно: исследовательские проекты, посвященные истории создания знаменитых балетов, творческой

биографии балерин, танцовщиков, балетмейстеров; съемки любительского фильма (в технике теневого, кукольного театра, мультипликации) на музыку какого-либо балета (фрагменты).

Русская исполнительская школа. Содержание: творчество выдающихся отечественных исполнителей (А.Г. Рубинштейн, С. Рихтер, Л. Коган, М. Ростропович, Е. Мравинский и другие исполнители). Консерватории в Москве и Санкт-Петербурге, родном городе. Конкурс имени П.И. Чайковского. Виды деятельности обучающихся: слушание одних и тех же произведений в исполнении разных музыкантов, оценка особенностей интерпретации; создание домашней фоно- и видеотеки из понравившихся произведений; дискуссия на тему «Исполнитель - соавтор композитора»; вариативно: исследовательские проекты, посвященные биографиям известных отечественных исполнителей классической музыки.

Русская музыка - взгляд в будущее. Содержание: идея светомузыки. Мистерии А.Н. Скрябина, Терменвокс, синтезатор Е. Мурзина, электронная музыка (на примере творчества А.Г. Шнитке, Э.Н. Артемьева и других композиторов). Виды деятельности обучающихся: знакомство с музыкой отечественных композиторов XX века, эстетическими и технологическими идеями по расширению возможностей и средств музыкального искусства; слушание образцов электронной музыки, дискуссия о значении технических средств в создании современной музыки; вариативно: исследовательские проекты, посвященные развитию музыкальной электроники в России; импровизация, сочинение музыки с помощью цифровых устройств, программных продуктов и электронных гаджетов. Модуль N 4 «Жанры музыкального искусства».

Камерная музыка. Содержание: жанры камерной вокальной музыки (песня, романс, вокализ). Инструментальная миниатюра (вальс, ноктюрн, прелюдия, каприз). Одночастная, двухчастная, трехчастная репризная форма. Куплетная форма. Виды деятельности обучающихся: слушание музыкальных произведений изучаемых жанров, (зарубежных и русских композиторов), анализ выразительных средств, характеристика музыкального образа; определение на слух музыкальной формы и составление ее буквенной наглядной схемы; разучивание и исполнение произведений вокальных и инструментальных жанров; вариативно: импровизация, сочинение кратких фрагментов с соблюдением основных признаков жанра (вокализ пение без слов, вальс - трехдольный метр); индивидуальная или коллективная импровизация в заданной форме; выражение музыкального образа камерной миниатюры через устный или письменный текст, рисунок, пластический этюд.

Циклические формы и жанры. Содержание: сюита, цикл миниатюр (вокальных, инструментальных). Принцип контраста. Прелюдия и fuga. Соната, концерт: трехчастная форма, контраст основных тем, разработочный принцип развития. Виды деятельности обучающихся: знакомство с циклом миниатюр, определение принципа, основного художественного замысла цикла; разучивание и исполнение небольшого вокального цикла; знакомство со строением сонатной формы; определение на слух основных партий - тем в одной из классических сонат; вариативно: посещение концерта (в том числе виртуального); предварительное изучение информации о произведениях концерта (сколько в них частей, как они называются, когда могут звучать аплодисменты); последующее составление рецензии на концерт.

Симфоническая музыка. Содержание: одночастные симфонические жанры (увертюра, картина). Симфония. Виды деятельности обучающихся: знакомство с образцами симфонической музыки: программной увертюры, классической 4-частной симфонии; освоение основных тем (пропевание, графическая фиксация, пластическое интонирование), наблюдение за процессом развертывания музыкального повествования; образно-тематический конспект; исполнение (вокализация, пластическое интонирование, графическое моделирование, инструментальное музицирование) фрагментов симфонической музыки; слушание целиком не менее одного симфонического произведения; вариативно: посещение концерта (в том числе виртуального) симфонической музыки; предварительное изучение информации о произведениях концерта (сколько в них частей, как они называются, когда могут звучать аплодисменты); последующее составление рецензии на концерт.

Театральные жанры. Содержание: опера, балет, либретто. Строение музыкального спектакля: увертюра, действия, антракты, финал. Массовые сцены. Сольные номера главных

героев. Номерная структура и сквозное развитие сюжета. Лейтмотивы. Роль оркестра в музыкальном спектакле. Виды деятельности обучающихся: знакомство с отдельными номерами из известных опер, балетов; разучивание и исполнение небольшого хорового фрагмента из оперы, слушание данного хора в аудио- или видеозаписи, сравнение собственного и профессионального исполнений; музыкальная викторина на материале изученных фрагментов музыкальных спектаклей; различение, определение на слух: тембров голосов оперных певцов; оркестровых групп, тембров инструментов; типа номера (соло, дуэт, хор); вариативно: посещение театра оперы и балета (в том числе виртуального); предварительное изучение информации о музыкальном спектакле (сюжет, главные герои и исполнители, наиболее яркие музыкальные номера); последующее составление рецензии на спектакль. Вариативные модули:

Модуль N 5 «Музыка народов мира» (изучение тематических блоков данного модуля в календарном планировании целесообразно соотносить с изучением модулей «Музыка моего края» и «Народное музыкальное творчество России», устанавливая смысловые арки, сопоставляя и сравнивая музыкальный материал данных разделов программы между собой).

Музыка - древнейший язык человечества. Содержание: археологические находки, легенды и сказания о музыке древних. Древняя Греция - колыбель европейской культуры (театр, хор, оркестр, лады, учение о гармонии). Виды деятельности обучающихся: экскурсия в музей (реальный или виртуальный) с экспозицией музыкальных артефактов древности, последующий пересказ полученной информации; импровизация в духе древнего обряда (вызывание дождя, поклонение тотемному животному); озвучивание, театрализация легенды (мифа) о музыке; вариативно: квесты, викторины, интеллектуальные игры; исследовательские проекты в рамках тематики «Мифы Древней Греции в музыкальном искусстве XVII - XX веков». Музыкальный фольклор народов Европы. Содержание: Интонации и ритмы, формы и жанры европейского фольклора (для изучения данной темы рекомендуется выбрать не менее 2 - 3 национальных культур из следующего списка: английский, австрийский, немецкий, французский, итальянский, испанский, польский, норвежский, венгерский фольклор).

Каждая выбранная национальная культура должна быть представлена не менее чем двумя наиболее яркими явлениями. В том числе, но не исключительно - образцами типичных инструментов, жанров, стилевых и культурных особенностей (например, испанский фольклор - кастаньеты, фламенко, болеро; польский фольклор - мазурка, полонез; французский фольклор - рондо, трубадуры; австрийский фольклор - альпийский рог, тирольское пение, лендлер). Отражение европейского фольклора в творчестве профессиональных композиторов. Виды деятельности обучающихся: выявление характерных интонаций и ритмов в звучании традиционной музыки народов Европы; выявление общего и особенного при сравнении изучаемых образцов европейского фольклора и фольклора народов России; разучивание и исполнение народных песен, танцев; двигательная, ритмическая, интонационная импровизация по мотивам изученных традиций народов Европы (в том числе в форме рондо).

Музыкальный фольклор народов Азии и Африки. Содержание: африканская музыка - стихия ритма. Интонационно-ладовая основа музыки стран Азии (для изучения данного тематического блока рекомендуется выбрать 1 - 2 национальные традиции из следующего списка стран: Китай, Индия, Япония, Вьетнам, Индонезия, Иран, Турция), уникальные традиции, музыкальные инструменты. Представления о роли музыки в жизни людей. Виды деятельности обучающихся: выявление характерных интонаций и ритмов в звучании традиционной музыки народов Африки и Азии; выявление общего и особенного при сравнении изучаемых образцов азиатского фольклора и фольклора народов России; разучивание и исполнение народных песен, танцев; коллективные ритмические импровизации на шумовых и ударных инструментах; вариативно: исследовательские проекты по теме «Музыка стран Азии и Африки».

Народная музыка Американского континента. Содержание: Стили и жанры американской музыки (кантри, блюз, спиричуэлс, самба, босса-нова). Смещение интонаций и ритмов различного происхождения. Виды деятельности обучающихся: выявление характерных интонаций и ритмов в звучании американского, латиноамериканского фольклора, прослеживание их национальных

истоков; разучивание и исполнение народных песен, танцев; индивидуальные и коллективные ритмические и мелодические импровизации в стиле (жанре) изучаемой традиции.

Модуль N 6 «Европейская классическая музыка». Национальные истоки классической музыки. Содержание: национальный музыкальный стиль на примере творчества Ф. Шопена, Э. Грига и других композиторов. Значение и роль композитора классической музыки. Характерные жанры, образы, элементы музыкального языка. Виды деятельности обучающихся: знакомство с образцами музыки разных жанров, типичных для рассматриваемых национальных стилей, творчества изучаемых композиторов; определение на слух характерных интонаций, ритмов, элементов музыкального языка, умение напеть наиболее яркие интонации, прохлопать ритмические примеры из числа изучаемых классических произведений; разучивание, исполнение не менее одного вокального произведения, сочиненного композитором-классиком (из числа изучаемых в данном разделе); музыкальная викторина на знание музыки, названий и авторов изученных произведений; вариативно: исследовательские проекты о творчестве европейских композиторов-классиков, представителей национальных школ; просмотр художественных и документальных фильмов о творчестве выдающихся европейских композиторов с последующим обсуждением в классе; посещение концерта классической музыки, балета драматического спектакля.

Музыкант и публика. Содержание: кумиры публики (на примере творчества В.А. Моцарта, Н. Паганини, Ф. Листа и других композиторов). Virtuозность, талант, труд, миссия композитора, исполнителя. Признание публики. Культура слушателя. Традиции слушания музыки в прошлые века и сегодня. Виды деятельности обучающихся: знакомство с образцами виртуозной музыки; размышление над фактами биографий великих музыкантов - как любимцев публики, так и непонятых современниками; определение на слух мелодий, интонаций, ритмов, элементов музыкального языка, изучаемых классических произведений, умение напеть их наиболее яркие ритмоинтонации; музыкальная викторина на знание музыки, названий и авторов изученных произведений; знание и соблюдение общепринятых норм слушания музыки, правил поведения в концертном зале, театре оперы и балета; вариативно: работа с интерактивной картой (география путешествий, гастролей), лентой времени (имена, факты, явления, музыкальные произведения); посещение концерта классической музыки с последующим обсуждением в классе; создание тематической подборки музыкальных произведений для домашнего прослушивания.

Музыка - зеркало эпохи. Содержание: искусство как отражение, с одной стороны - образа жизни, с другой - главных ценностей, идеалов конкретной эпохи. Стили барокко и классицизм (круг основных образов, характерных интонаций, жанров). Полифонический и гомофонногармонический склад на примере творчества И. Баха и Л. Бетховена. Виды деятельности обучающихся: знакомство с образцами полифонической и гомофонногармонической музыки; разучивание, исполнение не менее одного вокального произведения, сочиненного композитором-классиком (из числа изучаемых в данном разделе); исполнение вокальных, ритмических, речевых канонов; музыкальная викторина на знание музыки, названий и авторов изученных произведений; вариативно: составление сравнительной таблицы стилей барокко и классицизм (на примере музыкального искусства, либо музыки и живописи, музыки и архитектуры); просмотр художественных фильмов и телепередач, посвященных стилям барокко и классицизм, творческому пути изучаемых композиторов.

Музыкальный образ. Содержание: героические образы в музыке. Лирический герой музыкального произведения. Судьба человека - судьба человечества (на примере творчества Л. Бетховена, Ф. Шуберта и других композиторов). Стили классицизм и романтизм (круг основных образов, характерных интонаций, жанров). Виды деятельности обучающихся: знакомство с произведениями композиторов - венских классиков, композиторов-романтиков, сравнение образов их произведений, сопереживание музыкальному образу, идентификация с лирическим героем произведения; узнавание на слух мелодий, интонаций, ритмов, элементов музыкального языка изучаемых классических произведений, умение напеть их наиболее яркие темы, ритмоинтонации; разучивание, исполнение не менее одного вокального произведения, сочиненного композитором-классиком, художественная интерпретация его музыкального образа; музыкальная викторина на

знание музыки, названий и авторов изученных произведений; вариативно: сочинение музыки, импровизация; литературное, художественное творчество, созвучное кругу образов изучаемого композитора; составление сравнительной таблицы стилей классицизм и романтизм (только на примере музыки, либо в музыке и живописи, в музыке и литературе).

Музыкальная драматургия. Содержание: развитие музыкальных образов. Музыкальная тема. Принципы музыкального развития: повтор, контраст, разработка. Музыкальная форма - строение музыкального произведения. Виды деятельности обучающихся: наблюдение за развитием музыкальных тем, образов, восприятие логики музыкального развития; умение слышать, запоминать основные изменения, последовательность настроений, чувств, характеров в развертывании музыкальной драматургии; узнавание на слух музыкальных тем, их вариантов, видоизмененных в процессе развития; составление наглядной (буквенной, цифровой) схемы строения музыкального произведения; разучивание, исполнение не менее одного вокального произведения, сочиненного композитором-классиком, художественная интерпретация музыкального образа в его развитии; музыкальная викторина на знание музыки, названий и авторов изученных произведений; вариативно: посещение концерта классической музыки, в программе которого присутствуют крупные симфонические произведения; создание сюжета любительского фильма (в том числе в жанре теневого театра, мультфильма), основанного на развитии образов, музыкальной драматургии одного из произведений композиторов-классиков.

Музыкальный стиль. Содержание: стиль как единство эстетических идеалов, круга образов, драматургических приемов, музыкального языка. (на примере творчества В. Моцарта, К. Дебюсси, А. Шенберга и других композиторов). Виды деятельности обучающихся: обобщение и систематизация знаний о различных проявлениях музыкального стиля (стиль композитора, национальный стиль, стиль эпохи); исполнение 2 - 3 вокальных произведений - образцов барокко, классицизма, романтизма, импрессионизма (подлинных или стилизованных); музыкальная викторина на знание музыки, названий и авторов изученных произведений; определение на слух в звучании незнакомого произведения: принадлежности к одному из изученных стилей; исполнительского состава (количество и состав исполнителей, музыкальных инструментов); жанра, круга образов; способа музыкального изложения и развития в простых и сложных музыкальных формах (гомофония, полифония, повтор, контраст, соотношение разделов и частей в произведении); вариативно: исследовательские проекты, посвященные эстетике и особенностям музыкального искусства различных стилей XX века. Модуль N 7 «Духовная музыка» Храмовый синтез искусств.

Музыка православного и католического богослужения (колокола, пение асарелла или пение в Сопровождении органа). Основные жанры, традиции. Образы Христа, Богородицы, Рождества, Воскресения. Виды деятельности обучающихся: повторение, обобщение и систематизация знаний о христианской культуре западноевропейской традиции русского православия, полученных на уроках музыки и основ религиозных культур и светской этики на уровне начального общего образования; осознание единства музыки со словом, живописью, скульптурой, архитектурой как сочетания разных проявлений единого мировоззрения, основной идеи христианства; исполнение вокальных произведений, связанных с религиозной традицией, перекликающихся с ней по тематике; определение сходства и различия элементов разных видов искусства (музыки, живописи, архитектуры), относящихся: к русской православной традиции; западноевропейской христианской традиции; другим конфессиям (по выбору учителя); вариативно: посещение концерта духовной музыки.

Развитие церковной музыки Содержание: европейская музыка религиозной традиции (григорианский хорал, изобретение нотной записи Гвидо д'Ареццо, протестантский хорал). Русская музыка религиозной традиции (знаменный распев, крюковая запись, партесное пение). Полифония в западной и русской духовной музыке. Жанры: кантата, духовный концерт, реквием. Виды деятельности обучающихся: знакомство с историей возникновения нотной записи; сравнение нотаций религиозной музыки разных традиций (григорианский хорал, знаменный распев, современные ноты); знакомство с образцами (фрагментами) средневековых церковных распевов (одноголосие); слушание духовной музыки; определение на слух: состава исполнителей;

типа фактуры (хоральный склад, полифония); принадлежности к русской или западноевропейской религиозной традиции; вариативно: работа с интерактивной картой, лентой времени с указанием географических и исторических особенностей распространения различных явлений, стилей, жанров, связанных с развитием религиозной музыки; исследовательские и творческие проекты, посвященные отдельным произведениям духовной музыки.

Музыкальные жанры богослужения. Содержание: эстетическое содержание и жизненное предназначение духовной музыки. Многочастные произведения на канонические тексты: католическая месса, православная литургия, всенощное бдение. Виды деятельности обучающихся: знакомство с одним (более полно) или несколькими (фрагментарно) произведениями мировой музыкальной классики, написанными в соответствии с религиозным канонам; вокализация музыкальных тем изучаемых духовных произведений; определение на слух изученных произведений и их авторов, иметь представление об особенностях их построения и образов; устный или письменный рассказ о духовной музыке с использованием терминологии, примерами из соответствующей традиции, формулировкой собственного отношения к данной музыке, рассуждениями, аргументацией своей позиции.

Религиозные темы и образы в современной музыке. Содержание: сохранение традиций духовной музыки сегодня. Переосмысление религиозной темы в творчестве композиторов XX - XXI веков. Религиозная тематика в контексте современной культуры. Виды деятельности обучающихся: сопоставление тенденций сохранения и переосмысления религиозной традиции в культуре XX - XXI веков; исполнение музыки духовного содержания, сочиненной современными композиторами; вариативно: исследовательские и творческие проекты по теме «Музыка и религия в наше время»; посещение концерта духовной музыки. Модуль N 8 «Современная музыка: основные жанры и направления»

Джаз. Содержание: джаз - основа популярной музыки XX века. Особенности джазового языка и стиля (свинг, синкопы, ударные и духовые инструменты, вопросно-ответная структура мотивов, гармоническая сетка, импровизация). Виды деятельности обучающихся: знакомство с различными джазовыми музыкальными композициями и направлениями (регтайм, биг бэнд, блюз); разучивание, исполнение одной из «вечнозеленых» джазовых тем, элементы ритмической и вокальной импровизации на ее основе; определение на слух: принадлежности к джазовой или классической музыке; исполнительского состава (манера пения, состав инструментов); вариативно: сочинение блюза; посещение концерта джазовой музыки.

Мюзикл. Содержание: особенности жанра. Классика жанра - мюзиклы середины XX века (на примере творчества Ф. Лоу, Р. Роджерса, Э.Л. Уэббера). Современные постановки в жанре мюзикла на российской сцене. Виды деятельности обучающихся: знакомство с музыкальными произведениями, сочиненными иностранными и отечественными композиторами в жанре мюзикла, сравнение с другими театральными жанрами (опера, балет, драматический спектакль); анализ рекламных объявлений о премьерах мюзиклов в современных средствах массовой информации; просмотр видеозаписи одного из мюзиклов, написание собственного рекламного текста для данной постановки; разучивание и исполнение отдельных номеров из мюзиклов.

Молодежная музыкальная культура. Содержание: направления и стили молодежной музыкальной культуры XX - XXI веков (рок-н-ролл, блюз-рок, панк-рок, хард-рок, рэп, хип-хоп, фанк и другие). Авторская песня (Б. Окуджава, Ю. Визбор, В. Высоцкий и др.). Социальный и коммерческий контекст массовой музыкальной культуры (потребительские тенденции современной культуры). Виды деятельности обучающихся: знакомство с музыкальными произведениями, ставшими «классикой жанра» молодежной культуры (группы «Битлз», Элвис Пресли, Виктор Цой, Билли Айлиш и другие группы и исполнители); разучивание и исполнение песни, относящейся к одному из молодежных музыкальных течений; дискуссия на тему «Современная музыка»; вариативно: презентация альбома своей любимой группы.

Музыка цифрового мира. Содержание: музыка повсюду (радио, телевидение, Интернет, наушники). Музыка на любой вкус (безграничный выбор, персональные плейлисты). Музыкальное творчество в условиях цифровой среды. Виды деятельности обучающихся: поиск информации о способах сохранения и передачи музыки прежде и сейчас; просмотр музыкального клипа

популярного исполнителя, анализ его художественного образа, стиля, выразительных средств; разучивание и исполнение популярной современной песни; вариативно: проведение социального опроса о роли и месте музыки в жизни современного человека; создание собственного музыкального клипа.

Модуль N 9 «Связь музыки с другими видами искусства» Музыка и литература. Единство слова и музыки в вокальных жанрах (песня, романс, кантата, ноктюрн, баркарола, былина). Интонации рассказа, повествования в инструментальной музыке (поэма, баллада). Программная музыка. Виды деятельности обучающихся: знакомство с образцами вокальной и инструментальной музыки; импровизация, сочинение мелодий на основе стихотворных строк, сравнение своих вариантов с мелодиями, сочиненными композиторами (метод «Сочинение сочиненного»); сочинение рассказа, стихотворения под впечатлением от восприятия инструментального музыкального произведения; рисование образов программной музыки; музыкальная викторина на знание музыки, названий и авторов изученных произведений.

Музыка и живопись. Содержание: выразительные средства музыкального и изобразительного искусства. Аналогии: ритм, композиция, линия - мелодия, пятно - созвучие, колорит - тембр, светлотность - динамика. Программная музыка. Импрессионизм (на примере творчества французских клавесинистов, К. Дебюсси, А.К. Лядова и других композиторов). Виды деятельности обучающихся: знакомство с музыкальными произведениями программной музыки, выявление интонаций изобразительного характера; музыкальная викторина на знание музыки, названий и авторов изученных произведений; разучивание, исполнение песни с элементами изобразительности, сочинение к ней ритмического и шумового аккомпанемента с целью усиления изобразительного эффекта; вариативно: рисование под впечатлением от восприятия музыки программноизобразительного характера; сочинение музыки, импровизация, озвучивание картин художников.

Музыка и театр. Содержание: музыка к драматическому спектаклю (на примере творчества Э. Грига, Л. ван Бетховена, А.Г. Шнитке, Д.Д. Шостаковича и других композиторов). Единство музыки, драматургии, сценической живописи, хореографии. Виды деятельности обучающихся: знакомство с образцами музыки, созданной отечественными и иностранными композиторами для драматического театра; разучивание, исполнение песни из театральной постановки, просмотр видеозаписи спектакля, в котором звучит данная песня; музыкальная викторина на материале изученных фрагментов музыкальных спектаклей; вариативно: постановка музыкального спектакля; посещение театра с последующим обсуждением (устно или письменно) роли музыки в данном спектакле; исследовательские проекты о музыке, созданной отечественными композиторами для театра.

Музыка кино и телевидения. Содержание: музыка в немом и звуковом кино. Внутрикадровая и закадровая музыка. Жанры фильма-оперы, фильма-балета, фильма-мюзикла, музыкального мультфильма (на примере произведений Р. Роджерса, Ф. Лоу, Г. Гладкова, А. Шнитке и других). Виды деятельности обучающихся: знакомство с образцами киномузыки отечественных и зарубежных композиторов; просмотр фильмов с целью анализа выразительного эффекта, создаваемого музыкой; разучивание, исполнение песни из фильма; вариативно: создание любительского музыкального фильма; переозвучка фрагмента мультфильма; просмотр фильма-оперы или фильма-балета, аналитическое эссе с ответом на вопрос «В чем отличие видеозаписи музыкального спектакля от фильма-оперы (фильма-балета)?».

### **Планируемые результаты освоения программы по музыке на уровне основного общего образования**

В результате изучения музыки на уровне основного общего образования у обучающегося будут сформированы следующие личностные результаты в части:

1) патриотического воспитания: осознание российской гражданской идентичности в поликультурном и многоконфессиональном обществе; знание Гимна России и традиций его исполнения, уважение музыкальных символов республик Российской Федерации и других стран мира; проявление интереса к освоению музыкальных традиций своего края, музыкальной культуры народов России; знание достижений отечественных музыкантов, их вклада в мировую

музыкальную культуру; интерес к изучению истории отечественной музыкальной культуры; стремление развивать и сохранять музыкальную культуру своей страны, своего края;

2) гражданского воспитания: готовность к выполнению обязанностей гражданина и реализации его прав, уважение прав, свобод и законных интересов других людей; осознание комплекса идей и моделей поведения, отраженных в лучших произведениях мировой музыкальной классики, готовность поступать в своей жизни в соответствии с эталонами нравственного самоопределения, отраженными в них; активное участие в музыкально-культурной жизни семьи, образовательной организации, местного сообщества, родного края, страны, в том числе в качестве участников творческих конкурсов и фестивалей, концертов, культурно-просветительских акций, в качестве волонтера в дни праздничных мероприятий;

3) духовно-нравственного воспитания: ориентация на моральные ценности и нормы в ситуациях нравственного выбора; готовность воспринимать музыкальное искусство с учетом моральных и духовных ценностей этического и религиозного контекста, социально-исторических особенностей этики и эстетики; готовность придерживаться принципов справедливости, взаимопомощи и творческого сотрудничества в процессе непосредственной музыкальной и учебной деятельности, при подготовке внеклассных концертов, фестивалей, конкурсов;

4) эстетического воспитания: восприимчивость к различным видам искусства, умение видеть прекрасное в окружающей действительности, готовность прислушиваться к природе, людям, самому себе; осознание ценности творчества, таланта; осознание важности музыкального искусства как средства коммуникации и самовыражения; понимание ценности отечественного и мирового искусства, роли этнических культурных традиций и народного творчества; стремление к самовыражению в разных видах искусства;

5) ценности научного познания: ориентация в деятельности на современную систему научных представлений об основных закономерностях развития человека, природы и общества, взаимосвязях человека с природной, социальной, культурной средой; овладение музыкальным языком, навыками познания музыки как искусства интонируемого смысла; овладение основными способами исследовательской деятельности на звуковом материале самой музыки, а также на материале искусствоведческой, исторической, публицистической информации о различных явлениях музыкального искусства, использование доступного объема специальной терминологии;

6) физического воспитания, формирования культуры здоровья и эмоционального благополучия: осознание ценности жизни с использованием собственного жизненного опыта и опыта восприятия произведений искусства; соблюдение правил личной безопасности и гигиены, в том числе в процессе музыкально-исполнительской, творческой, исследовательской деятельности; умение осознавать свое эмоциональное состояние и эмоциональное состояние других, использовать интонационные средства для выражения своего состояния, в том числе в процессе повседневного общения; сформированность навыков рефлексии, признание своего права на ошибку и такого же права другого человека;

7) трудового воспитания: установка на посильное активное участие в практической деятельности; трудолюбие в учебе, настойчивость в достижении поставленных целей; интерес к практическому изучению профессий в сфере культуры и искусства; уважение к труду и результатам трудовой деятельности;

8) экологического воспитания: повышение уровня экологической культуры, осознание глобального характера экологических проблем и путей их решения; нравственно-эстетическое отношение к природе, участие в экологических проектах через различные формы музыкального творчества

9) адаптации к изменяющимся условиям социальной и природной среды: освоение обучающимися социального опыта, основных социальных ролей, норм и правил общественного поведения, форм социальной жизни, включая семью, группы, сформированные в учебной исследовательской и творческой деятельности, а также в рамках социального взаимодействия с людьми из другой культурной среды; стремление перенимать опыт, учиться у других людей, в том числе в разнообразных проявлениях творчества, овладения различными навыками в сфере музыкального и других видов искусства; воспитание чувства нового, способность ставить и



решать нестандартные задачи, предвидеть ход событий, обращать внимание на перспективные тенденции и направления развития культуры и социума; способность осознавать стрессовую ситуацию, оценивать происходящие изменения и их последствия, опираясь на жизненный интонационный и эмоциональный опыт, опыт и навыки управления своими психоэмоциональными ресурсами в стрессовой ситуации, воля к победе.

В результате изучения музыки на уровне основного общего образования у обучающегося будут сформированы универсальные познавательные учебные действия, универсальные коммуникативные учебные действия, универсальные регулятивные учебные действия.

У обучающегося будут сформированы следующие базовые логические действия как часть универсальных познавательных учебных действий: устанавливать существенные признаки для классификации музыкальных явлений, выбирать основания для анализа, сравнения и обобщения отдельных интонаций, мелодий и ритмов, других элементов музыкального языка; сопоставлять, сравнивать на основании существенных признаков произведения, жанры и стили музыкального и других видов искусства; обнаруживать взаимные влияния отдельных видов, жанров и стилей музыки друг на друга, формулировать гипотезы о взаимосвязях; выявлять общее и особенное, закономерности и противоречия в комплексе выразительных средств, используемых при создании музыкального образа конкретного произведения, жанра, стиля; выявлять и характеризовать существенные признаки конкретного музыкального звучания; самостоятельно обобщать и формулировать выводы по результатам проведенного слухового наблюдения-исследования.

У обучающегося будут сформированы следующие базовые исследовательские действия как часть универсальных познавательных учебных действий: следовать внутренним слухом за развитием музыкального процесса, «наблюдать» звучание музыки; использовать вопросы как исследовательский инструмент познания; формулировать собственные вопросы, фиксирующие несоответствие между реальным и желательным состоянием учебной ситуации, восприятия, исполнения музыки; составлять алгоритм действий и использовать его для решения учебных, в том числе исполнительских и творческих задач; проводить по самостоятельно составленному плану небольшое исследование по установлению особенностей музыкально-языковых единиц, сравнению художественных процессов, музыкальных явлений, культурных объектов между собой; самостоятельно формулировать обобщения и выводы по результатам проведенного наблюдения, слухового исследования.

У обучающегося будут сформированы умения работать с информацией как часть универсальных познавательных учебных действий: применять различные методы, инструменты и запросы при поиске и отборе информации с учетом предложенной учебной задачи и заданных критериев; понимать специфику работы с аудиоинформацией, музыкальными записями; использовать интонирование для запоминания звуковой информации, музыкальных произведений; выбирать, анализировать, интерпретировать, обобщать и систематизировать информацию, представленную в аудио- и видеоформатах, текстах, таблицах, схемах; использовать смысловое чтение для извлечения, обобщения и систематизации информации из одного или нескольких источников с учетом поставленных целей; оценивать надежность информации по критериям, предложенным учителем или сформулированным самостоятельно; различать тексты информационного и художественного содержания, трансформировать, интерпретировать их в соответствии с учебной задачей; самостоятельно выбирать оптимальную форму представления информации (текст, таблица, схема, презентация, театрализация) в зависимости от коммуникативной установки. Овладение системой универсальных познавательных учебных действий обеспечивает сформированность когнитивных навыков обучающихся, в том числе развитие специфического типа интеллектуальной деятельности - музыкального мышления.

У обучающегося будут сформированы умения как часть универсальных коммуникативных учебных действий:

1) невербальная коммуникация: воспринимать музыку как искусство интонируемого смысла, стремиться понять эмоционально-образное содержание музыкального высказывания, понимать ограниченность словесного языка в передаче смысла музыкального произведения; передавать в собственном исполнении музыки художественное содержание, выражать настроение,

чувства, личное отношение к исполняемому произведению; осознанно пользоваться интонационной выразительностью в обыденной речи, понимать культурные нормы и значение интонации в повседневном общении; эффективно использовать интонационно-выразительные возможности в ситуации публичного выступления; распознавать невербальные средства общения (интонация, мимика, жесты), расценивать их как полноценные элементы коммуникации, включаться в соответствующий уровень общения;

2) вербальное общение: воспринимать и формулировать суждения, выражать эмоции в соответствии с условиями и целями общения; выражать свое мнение, в том числе впечатления от общения с музыкальным искусством в устных и письменных текстах; понимать намерения других, проявлять уважительное отношение к собеседнику и в корректной форме формулировать свои возражения; вести диалог, дискуссию, задавать вопросы по существу обсуждаемой темы, поддерживать благожелательный тон диалога; публично представлять результаты учебной и творческой деятельности;

3) совместная деятельность (сотрудничество): развивать навыки эстетически опосредованного сотрудничества, соучастия, сопереживания в процессе исполнения и восприятия музыки; понимать ценность такого социально-психологического опыта, экстраполировать его на другие сферы взаимодействия; понимать и использовать преимущества коллективной, групповой и индивидуальной музыкальной деятельности, выбирать наиболее эффективные формы взаимодействия при решении поставленной задачи; принимать цель совместной деятельности, коллективно строить действия по ее достижению: распределять роли, договариваться, обсуждать процесс и результат совместной работы; уметь обобщать мнения нескольких человек, проявлять готовность руководить, выполнять поручения, подчиняться; оценивать качество своего вклада в общий продукт по критериям, самостоятельно сформулированным участниками взаимодействия; сравнивать результаты с исходной задачей и вклад каждого члена команды в достижение результатов, разделять сферу ответственности и проявлять готовность к представлению отчета перед группой.

У обучающегося будут сформированы умения самоорганизации как часть универсальных регулятивных учебных действий: ставить перед собой среднесрочные и долгосрочные цели по самосовершенствованию, в том числе в части творческих, исполнительских навыков и способностей, настойчиво продвигаться к поставленной цели; планировать достижение целей через решение ряда последовательных задач частного характера; самостоятельно составлять план действий, вносить необходимые коррективы в ходе его реализации; выявлять наиболее важные проблемы для решения в учебных и жизненных ситуациях; самостоятельно составлять алгоритм решения задачи (или его часть), выбирать способ решения учебной задачи с учетом имеющихся ресурсов и собственных возможностей, аргументировать предлагаемые варианты решений; проводить выбор и брать за него ответственность на себя.

У обучающегося будут сформированы умения самоконтроля (рефлексии) как часть универсальных регулятивных учебных действий: владеть способами самоконтроля, самомотивации и рефлексии; давать оценку учебной ситуации и предлагать план ее изменения; предвидеть трудности, которые могут возникнуть при решении учебной задачи, и адаптировать решение к меняющимся обстоятельствам; объяснять причины достижения (не достижения) результатов деятельности, понимать причины неудач и уметь предупреждать их, давать оценку приобретенному опыту; использовать музыку для улучшения самочувствия, сознательного управления своим психоэмоциональным состоянием, в том числе стимулировать состояния активности (бодрости), отдыха (релаксации), концентрации внимания.

У обучающегося будут сформированы умения эмоционального интеллекта как часть универсальных регулятивных учебных действий: чувствовать, понимать эмоциональное состояние самого себя и других людей, использовать возможности музыкального искусства для расширения своих компетенций в данной сфере; развивать способность управлять собственными эмоциями и эмоциями других как в повседневной жизни, так и в ситуациях музыкально-опосредованного общения; выявлять и анализировать причины эмоций; понимать мотивы и

намерения другого человека, анализируя коммуникативноинтонационную ситуацию; регулировать способ выражения собственных эмоций.

У обучающегося будут сформированы умения принимать себя и других как часть универсальных регулятивных учебных действий: уважительно и осознанно относиться к другому человеку и его мнению, эстетическим предпочтениям и вкусам; признавать свое и чужое право на ошибку, при обнаружении ошибки фокусироваться не на ней самой, а на способе улучшения результатов деятельности; принимать себя и других, не осуждая; проявлять открытость; осознавать невозможность контролировать все вокруг. Овладение системой регулятивных универсальных учебных действий обеспечивает формирование смысловых установок личности (внутренняя позиция личности) и жизненных навыков личности (управления собой, самодисциплины, устойчивого поведения, эмоционального душевного равновесия).

### **Предметные результаты освоения программы по музыке на уровне основного общего образования.**

Предметные результаты характеризуют сформированность у обучающихся основ музыкальной культуры и проявляются в способности к музыкальной деятельности, потребности в регулярном общении с музыкальным искусством во всех доступных формах, органичном включении музыки в актуальный контекст своей жизни.

Обучающиеся, освоившие основную образовательную программу по музыке: осознают принципы универсальности и всеобщности музыки как вида искусства, неразрывную связь музыки и жизни человека, всего человечества, могут рассуждать на эту тему; воспринимают российскую музыкальную культуру как целостное и самобытное цивилизационное явление; знают достижения отечественных мастеров музыкальной культуры, испытывают гордость за них; сознательно стремятся к укреплению и сохранению собственной музыкальной идентичности (разбираются в особенностях музыкальной культуры своего народа, стремятся участвовать в исполнении музыки своей национальной традиции, понимают ответственность за сохранение и передачу следующим поколениям музыкальной культуры своего народа); понимают роль музыки как социально значимого явления, формирующего общественные вкусы и настроения, включенного в развитие политического, экономического, религиозного, иных аспектов развития общества.

К концу изучения модуля N 1 «Музыка моего края» обучающийся научится: отличать и ценить музыкальные традиции своей родной страны, народа; характеризовать особенности творчества народных и профессиональных музыкантов, творческих коллективов своей страны; исполнять и оценивать образцы музыкального фольклора и сочинения композиторов своей малой родины.

К концу изучения модуля N 2 «Народное музыкальное творчество России» обучающийся научится: определять на слух музыкальные образцы, относящиеся к русскому музыкальному фольклору, к музыке народов Северного Кавказа, республик Поволжья, Сибири (не менее трех региональных фольклорных традиций на выбор учителя); различать на слух и исполнять произведения различных жанров фольклорной музыки; определять на слух принадлежность народных музыкальных инструментов к группам духовых, струнных, ударно-шумовых инструментов; объяснять на примерах связь устного народного музыкального творчества и деятельности профессиональных музыкантов в развитии общей культуры страны.

К концу изучения модуля N 3 «Русская классическая музыка» обучающийся научится: различать на слух произведения русских композиторов-классиков, называть автора, произведение, исполнительский состав; характеризовать музыкальный образ и выразительные средства, использованные композитором, способы развития и форму строения музыкального произведения; исполнять (в том числе фрагментарно, отдельными темами) сочинения русских композиторов; характеризовать творчество не менее двух отечественных композиторов-классиков, приводить примеры наиболее известных сочинений.

К концу изучения модуля N 4 «Жанры музыкального искусства» обучающийся научится: различать и характеризовать жанры музыки (театральные, камерные и симфонические, вокальные и инструментальные), знать их разновидности, приводить примеры; рассуждать о круге образов и

средствах их воплощения, типичных для данного жанра; выразительно исполнять произведения (в том числе фрагменты) вокальных, инструментальных и музыкально-театральных жанров.

К концу изучения модуля N 5 «Музыка народов мира» обучающийся научится: определять на слух музыкальные произведения, относящиеся к западноевропейской, латиноамериканской, азиатской традиционной музыкальной культуре, в том числе к отдельным самобытным культурно-национальным традициям; различать на слух и исполнять произведения различных жанров фольклорной музыки; определять на слух принадлежность народных музыкальных инструментов к группам духовых, струнных, ударно-шумовых инструментов; различать на слух и узнавать признаки влияния музыки разных народов мира в сочинениях профессиональных композиторов (из числа изученных культурнонациональных традиций и жанров).

К концу изучения модуля N 6 «Европейская классическая музыка» обучающийся научится: различать на слух произведения европейских композиторов-классиков, называть автора, произведение, исполнительский состав; определять принадлежность музыкального произведения к одному из художественных стилей (барокко, классицизм, романтизм, импрессионизм); исполнять (в том числе фрагментарно) сочинения композиторов-классиков; характеризовать музыкальный образ и выразительные средства, использованные композитором, способы развития и форму строения музыкального произведения; характеризовать творчество не менее двух композиторов-классиков, приводить примеры наиболее известных сочинений.

К концу изучения модуля N 7 «Духовная музыка» обучающийся научится: различать и характеризовать жанры и произведения русской и европейской духовной музыки; исполнять произведения русской и европейской духовной музыки; приводить примеры сочинений духовной музыки, называть их автора.

К концу изучения модуля N 8 «Современная музыка: основные жанры и направления» обучающийся научится: определять и характеризовать стили, направления и жанры современной музыки; различать и определять на слух виды оркестров, ансамблей, тембры музыкальных инструментов, входящих в их состав; исполнять современные музыкальные произведения в разных видах деятельности.

К концу изучения модуля N 9 «Связь музыки с другими видами искусства» обучающийся научится: определять стилевые и жанровые параллели между музыкой и другими видами искусств; различать и анализировать средства выразительности разных видов искусств; импровизировать, создавать произведения в одном виде искусства на основе восприятия произведения другого вида искусства (сочинение, рисунок по мотивам музыкального произведения, озвучивание картин, кинофрагментов) или подбирать ассоциативные пары произведений из разных видов искусств, объясняя логику выбора; высказывать суждения об основной идее, средствах ее воплощения, интонационных особенностях, жанре, исполнителях музыкального произведения.

#### **2.1.19. РАБОЧАЯ ПРОГРАММА УЧЕБНОГО ПРЕДМЕТА «ТРУД (ТЕХНОЛОГИЯ)»**

Рабочая программа по учебному предмету «Труд (технология)» (предметная область «Технология») (далее соответственно – программа по предмету «Труд (технология)») включает пояснительную записку, содержание обучения, планируемые результаты освоения программы, тематическое планирование, поурочное планирование.

#### **ПОЯСНИТЕЛЬНАЯ ЗАПИСКА**

Программа по учебному предмету «Труд (технология)» интегрирует знания по разным учебным предметам и является одним из базовых для формирования у обучающихся функциональной грамотности, технико-технологического, проектного, креативного и критического мышления на основе практико-ориентированного обучения и системно-

деятельностного подхода в реализации содержания, воспитания осознанного отношения к труду как созидательной деятельности человека по созданию материальных и духовных ценностей.

Программа по учебному предмету «Труд (технология)» знакомит обучающихся с различными технологиями, в том числе материальными, информационными, коммуникационными, когнитивными, социальными. В рамках освоения программы по предмету «Труд (технология)» происходит приобретение базовых навыков работы с современным технологичным оборудованием, освоение современных технологий, знакомство с миром профессий, самоопределение и ориентация обучающихся в сферах трудовой деятельности.

Программа по учебному предмету «Труд (технология)» раскрывает содержание, адекватно отражающее смену жизненных реалий и формирование пространства профессиональной ориентации и самоопределения личности, в том числе: компьютерное черчение, промышленный дизайн, 3D-моделирование, прототипирование, технологии цифрового производства в области обработки материалов, аддитивные технологии, нанотехнологии, робототехника и системы автоматического управления; технологии электротехники, электроники и электроэнергетики, строительство, транспорт, агро- и биотехнологии, обработка пищевых продуктов.

Программа по учебному предмету «Труд (технология)» конкретизирует содержание, предметные, метапредметные и личностные результаты.

Стратегическим документом, определяющим направление модернизации содержания и методов обучения, является ФГОС ООО.

Основной целью освоения содержания программы по учебному предмету «Труд (технология)» является формирование технологической грамотности, глобальных компетенций, творческого мышления.

Задачами учебного предмета «Труд (технология)» являются:

подготовка личности к трудовой, преобразовательной деятельности, в том числе на мотивационном уровне – формирование потребности и уважительного отношения к труду, социально ориентированной деятельности;

овладение знаниями, умениями и опытом деятельности в предметной области «Технология»;

овладение трудовыми умениями и необходимыми технологическими знаниями по преобразованию материи, энергии и информации в соответствии с поставленными целями, исходя из экономических, социальных, экологических, эстетических критериев, а также критериев личной и общественной безопасности; формирование у обучающихся культуры проектной и исследовательской деятельности, готовности к предложению и осуществлению новых технологических решений;

формирование у обучающихся навыка использования в трудовой деятельности цифровых инструментов и программных сервисов, когнитивных инструментов и технологий;

развитие умений оценивать свои профессиональные интересы и склонности в плане подготовки к будущей профессиональной деятельности, владение методиками оценки своих профессиональных предпочтений.

Технологическое образование обучающихся носит интегративный характер и строится на неразрывной взаимосвязи с трудовым процессом, создает возможность применения научно-теоретических знаний в преобразовательной продуктивной деятельности, включения обучающихся в реальные трудовые отношения в процессе созидательной деятельности, воспитания культуры личности во всех ее проявлениях (культуры труда, эстетической, правовой,

экологической, технологической и других ее проявлениях), самостоятельности, инициативности, предприимчивости, развитии компетенций, позволяющих обучающимся осваивать новые виды труда и сферы профессиональной деятельности.

Основной методический принцип программы по учебному предмету «Труд (технология)»: освоение сущности и структуры технологии неразрывно связано с освоением процесса познания – построения и анализа разнообразных моделей.

Программа по предмету «Труд (технология)» построена по модульному принципу.

Модульная программа по учебному предмету «Труд (технология)» состоит из логически завершенных блоков (модулей) учебного материала, позволяющих достигнуть конкретных образовательных результатов, и предусматривает разные образовательные траектории ее реализации.

Модульная программа по учебному предмету «Труд (технология)» включает обязательные для изучения инвариантные модули, реализуемые в рамках отведенных на учебный предмет часов.

В модульную программу по учебному предмету «Труд (технология)» могут быть включены вариативные модули, разработанные по запросу участников образовательных отношений, в соответствии с этнокультурными и региональными особенностями, углубленным изучением отдельных тем инвариантных модулей.

Инвариантные модули программы по учебному предмету «Труд (технология)»:

Модуль «Производство и технологии».

Модуль «Производство и технологии» является общим по отношению к другим модулям. Основные технологические понятия раскрываются в модуле в системном виде, что позволяет осваивать их на практике в рамках других инвариантных и вариативных модулей.

Особенностью современной техносферы является распространение технологического подхода на когнитивную область. Объектом технологий становятся фундаментальные составляющие цифрового социума: данные, информация, знание. Трансформация данных в информацию и информации в знание в условиях появления феномена «больших данных» является одной из значимых и востребованных в профессиональной сфере технологий.

Освоение содержания модуля осуществляется на протяжении всего курса технологии на уровне основного общего образования. Содержание модуля построено на основе последовательного знакомства обучающихся с технологическими процессами, техническими системами, материалами, производством и профессиональной деятельностью.

Модуль «Технологии обработки материалов и пищевых продуктов».

В модуле на конкретных примерах представлено освоение технологий обработки материалов по единой схеме: историко-культурное значение материала, экспериментальное изучение свойств материала, знакомство с инструментами, технологиями обработки, организация рабочего места, правила безопасного использования инструментов и приспособлений, экологические последствия использования материалов и применения технологий, а также характеризуются профессии, непосредственно связанные с получением и обработкой данных материалов. Изучение материалов и технологий предполагается в процессе выполнения учебного проекта, результатом которого будет продукт-изделие, изготовленный обучающимися. Модуль может быть представлен как проектный цикл по освоению технологии обработки материалов.

Модуль «Компьютерная графика. Черчение».

В рамках данного модуля обучающиеся знакомятся с основными видами и областями применения графической информации, с различными типами графических изображений и их элементами, учатся применять чертежные инструменты, читать и выполнять чертежи на бумажном носителе с соблюдением основных правил, знакомятся с инструментами и условными графическими обозначениями графических редакторов, учатся создавать с их помощью тексты и рисунки, знакомятся с видами конструкторской документации и графических моделей, овладевают навыками чтения, выполнения и оформления сборочных чертежей, ручными и автоматизированными способами подготовки чертежей, эскизов и технических рисунков деталей, осуществления расчетов по чертежам.

Приобретаемые в модуле знания и умения необходимы для создания и освоения новых технологий, а также продуктов техносферы и направлены на решение задачи укрепления кадрового потенциала российского производства.

Содержание модуля «Компьютерная графика. Черчение» может быть представлено в том числе и отдельными темами или блоками в других модулях. Ориентиром в данном случае будут планируемые предметные результаты за год обучения.

Модуль «Робототехника».

В модуле наиболее полно реализуется идея конвергенции материальных и информационных технологий. Значимость данного модуля заключается в том, что при его освоении формируются навыки работы с когнитивной составляющей (действиями, операциями и этапами).

Модуль «Робототехника» позволяет в процессе конструирования, создания действующих моделей роботов интегрировать знания о технике и технических устройствах, электронике, программировании, фундаментальные знания, полученные в рамках учебных предметов, а также дополнительного образования и самообразования.

Модуль «3D-моделирование, прототипирование, макетирование».

Модуль в значительной мере нацелен на реализацию основного методического принципа модульного курса технологии: освоение технологии идет неразрывно с освоением методологии познания, основой которого является моделирование. При этом связь технологии с процессом познания носит двусторонний характер: анализ модели позволяет выделить составляющие ее элементы и открывает возможность использовать технологический подход при построении моделей, необходимых для познания объекта. Модуль играет важную роль в формировании знаний и умений, необходимых для проектирования и усовершенствования продуктов (предметов), освоения и создания технологий.

Примеры вариативных модулей программы по учебному предмету «Труд (технология)».

Модуль «Автоматизированные системы».

Модуль знакомит обучающихся с автоматизацией технологических процессов на производстве и в быту. Акцент сделан на изучение принципов управления автоматизированными системами и их практической реализации на примере простых технических систем. В результате освоения модуля обучающиеся разрабатывают индивидуальный или групповой проект, имитирующий работу автоматизированной системы (например, системы управления электродвигателем, освещением в помещении и прочее).

Модули «Животноводство» и «Растениеводство».

Модули знакомят обучающихся с традиционными и современными технологиями в сельскохозяйственной сфере, направленными на природные объекты, имеющие свои биологические циклы.

В программе по учебному предмету «Труд (технология)» осуществляется реализация межпредметных связей:

с алгеброй и геометрией при изучении модулей «Компьютерная графика. Черчение», »3D-моделирование, прототипирование, макетирование», »Технологии обработки материалов и пищевых продуктов»;

с химией при освоении разделов, связанных с технологиями химической промышленности в инвариантных модулях;

с биологией при изучении современных биотехнологий в инвариантных модулях и при освоении вариативных модулей «Растениеводство» и «Животноводство»;

с физикой при освоении моделей машин и механизмов, модулей «Робототехника», «3D-моделирование, прототипирование, макетирование», «Технологии обработки материалов и пищевых продуктов»;

с информатикой и информационно-коммуникационными технологиями при освоении в инвариантных и вариативных модулях информационных процессов сбора, хранения, преобразования и передачи информации, протекающих в технических системах, использовании программных сервисов;

с историей и искусством при освоении элементов промышленной эстетики, народных ремесел в инвариантном модуле «Производство и технологии»;

с обществознанием при освоении тем в инвариантном модуле «Производство и технологии».

Общее число часов, рекомендованных для изучения труда (технологии), – 272 часа: в 5 классе – 68 часов (2 часа в неделю), в 6 классе – 68 часов (2 часа в неделю), в 7 классе – 68 часов (2 часа в неделю), в 8 классе – 34 часа (1 час в неделю), в 9 классе – 34 часа (1 час в неделю). Дополнительно рекомендуется выделить за счет внеурочной деятельности в 8 классе – 34 часа (1 час в неделю), в 9 классе – 68 часов (2 часа в неделю).

## **СОДЕРЖАНИЕ УЧЕБНОГО ПРЕДМЕТА**

### **ИНВАРИАНТНЫЕ МОДУЛИ**

#### **Модуль «Производство и технологии»**

##### **5 класс**

Технологии вокруг нас. Материальный мир и потребности человека. Трудовая деятельность человека и создание вещей (изделий).

Материальные технологии. Технологический процесс. Производство и техника. Роль техники в производственной деятельности человека. Классификация техники.

Проекты и ресурсы в производственной деятельности человека. Проект как форма организации деятельности. Виды проектов. Этапы проектной деятельности. Проектная документация.

Какие бывают профессии. Мир труда и профессий. Социальная значимость профессий.

##### **6 класс**

Модели и моделирование.

Виды машин и механизмов. Кинематические схемы.

Технологические задачи и способы их решения.



Техническое моделирование и конструирование. Конструкторская документация.  
Перспективы развития техники и технологий.  
Мир профессий. Инженерные профессии.

#### **7 класс**

Создание технологий как основная задача современной науки.  
Промышленная эстетика. Дизайн.  
Народные ремёсла. Народные ремёсла и промыслы России.  
Цифровизация производства. Цифровые технологии и способы обработки информации.  
Управление технологическими процессами. Управление производством. Современные и перспективные технологии.  
Понятие высокотехнологичных отраслей. «Высокие технологии» двойного назначения.  
Разработка и внедрение технологий многократного использования материалов, технологий безотходного производства.  
Мир профессий. Профессии, связанные с дизайном, их востребованность на рынке труда.

#### **8 класс**

Общие принципы управления. Управление и организация. Управление современным производством.  
Производство и его виды. Инновации и инновационные процессы на предприятиях. Управление инновациями.  
Рынок труда. Функции рынка труда. Трудовые ресурсы.  
Мир профессий. Профессия, квалификация и компетенции. Выбор профессии в зависимости от интересов и способностей человека. Профессиональное самоопределение.

#### **9 класс**

Предпринимательство и предприниматель. Сущность культуры предпринимательства. Виды предпринимательской деятельности.  
Внутренняя и внешняя среда предпринимательства. Базовые составляющие внутренней среды.  
Модель реализации бизнес-идеи. Этапы разработки бизнес-проекта: анализ выбранного направления экономической деятельности, создание логотипа фирмы, разработка бизнес-плана. Эффективность предпринимательской деятельности.  
Технологическое предпринимательство. Инновации и их виды. Новые рынки для продуктов.  
Мир профессий. Выбор профессии.

### **Модуль «Компьютерная графика. Черчение»**

#### **5 класс**

Графическая информация как средство передачи информации о материальном мире (вещах).  
Виды и области применения графической информации (графических изображений).  
Основы графической грамоты. Графические материалы и инструменты.

Типы графических изображений (рисунок, диаграмма, графики, графы, эскиз, технический рисунок, чертёж, схема, карта, пиктограмма и другое.).

Основные элементы графических изображений (точка, линия, контур, буквы и цифры, условные знаки).

Правила построения чертежей (рамка, основная надпись, масштаб, виды, нанесение размеров).

Чтение чертежа.

Мир профессий. Профессии, связанные с черчением, их востребованность на рынке труда.

## **6 класс**

Создание проектной документации.

Основы выполнения чертежей с использованием чертёжных инструментов и приспособлений.

Стандарты оформления.

Понятие о графическом редакторе, компьютерной графике.

Инструменты графического редактора. Создание эскиза в графическом редакторе.

Инструменты для создания и редактирования текста в графическом редакторе.

Создание печатной продукции в графическом редакторе.

Мир профессий. Профессии, связанные с черчением, их востребованность на рынке труда.

## **7 класс**

Понятие о конструкторской документации. Формы деталей и их конструктивные элементы. Изображение и последовательность выполнения чертежа. Единая система конструкторской документации (ЕСКД). Государственный стандарт (ГОСТ).

Общие сведения о сборочных чертежах. Оформление сборочного чертежа. Правила чтения сборочных чертежей.

Понятие графической модели.

Применение компьютеров для разработки графической документации. Построение геометрических фигур, чертежей деталей в системе автоматизированного проектирования.

Математические, физические и информационные модели.

Графические модели. Виды графических моделей.

Количественная и качественная оценка модели.

Мир профессий. Профессии, связанные с черчением, их востребованность на рынке труда.

## **8 класс**

Применение программного обеспечения для создания проектной документации: моделей объектов и их чертежей.

Создание документов, виды документов. Основная надпись.

Геометрические примитивы.

Создание, редактирование и трансформация графических объектов.

Сложные 3D-модели и сборочные чертежи.

Изделия и их модели. Анализ формы объекта и синтез модели.

План создания 3D-модели.

Дерево модели. Формообразование детали. Способы редактирования операции формообразования и эскиза.

Мир профессий. Профессии, связанные с компьютерной графикой, их востребованность на рынке труда.

### **9 класс**

Система автоматизации проектно-конструкторских работ — САПР. Чертежи с использованием в системе автоматизированного проектирования (САПР) для подготовки проекта изделия.

Оформление конструкторской документации, в том числе, с использованием систем автоматизированного проектирования (САПР).

Объём документации: пояснительная записка, спецификация. Графические документы: технический рисунок объекта, чертёж общего вида, чертежи деталей. Условности и упрощения на чертеже. Создание презентации.

Профессии, связанные с изучаемыми технологиями, черчением, проектированием с использованием САПР, их востребованность на рынке труда.

Мир профессий. Профессии, связанные с изучаемыми технологиями, черчением, проектированием с использованием САПР, их востребованность на рынке труда.

## **Модуль «3D-моделирование, прототипирование, макетирование»**

### **7 класс**

Виды и свойства, назначение моделей. Адекватность модели моделируемому объекту и целям моделирования.

Понятие о макетировании. Типы макетов. Материалы и инструменты для бумажного макетирования. Выполнение развёртки, сборка деталей макета. Разработка графической документации.

Создание объёмных моделей с помощью компьютерных программ.

Программы для просмотра на экране компьютера файлов с готовыми цифровыми трёхмерными моделями и последующей распечатки их развёрток.

Программа для редактирования готовых моделей и последующей их распечатки. Инструменты для редактирования моделей.

Мир профессий. Профессии, связанные с 3D-печатью.

### **8 класс**

3D-моделирование как технология создания визуальных моделей.

Графические примитивы в 3D-моделировании. Куб и кубоид. Шар и многогранник. Цилиндр, призма, пирамида.

Операции над примитивами. Поворот тел в пространстве. Масштабирование тел. Вычитание, пересечение и объединение геометрических тел.

Понятие «прототипирование». Создание цифровой объёмной модели.

Инструменты для создания цифровой объёмной модели.

Мир профессий. Профессии, связанные с 3D-печатью.

### **9 класс**

Моделирование сложных объектов. Рендеринг. Полигональная сетка.

Понятие «аддитивные технологии».  
Технологическое оборудование для аддитивных технологий: 3D-принтеры.  
Области применения трёхмерной печати. Сырьё для трёхмерной печати.  
Этапы аддитивного производства. Правила безопасного пользования 3D-принтером.  
Основные настройки для выполнения печати на 3D-принтере.  
Подготовка к печати. Печать 3D-модели.  
Профессии, связанные с 3D-печатью.  
Мир профессий. Профессии, связанные с 3D-печатью.

## **Модуль «Технологии обработки материалов и пищевых продуктов»**

### **5 класс**

Технологии обработки конструкционных материалов.  
Проектирование, моделирование, конструирование – основные составляющие технологии.  
Основные элементы структуры технологии: действия, операции, этапы. Технологическая карта.  
Бумага и её свойства. Производство бумаги, история и современные технологии.  
Использование древесины человеком (история и современность). Использование древесины и охрана природы. Общие сведения о древесине хвойных и лиственных пород. Пиломатериалы.  
Способы обработки древесины. Организация рабочего места при работе с древесиной.  
Ручной и электрифицированный инструмент для обработки древесины.  
Операции (основные): разметка, пиление, сверление, зачистка, декорирование древесины.  
Народные промыслы по обработке древесины.  
Мир профессий. Профессии, связанные с производством и обработкой древесины.  
Индивидуальный творческий (учебный) проект «Изделие из древесины».  
Технологии обработки пищевых продуктов.  
Общие сведения о питании и технологиях приготовления пищи.  
Рациональное, здоровое питание, режим питания, пищевая пирамида.  
Значение выбора продуктов для здоровья человека. Пищевая ценность разных продуктов питания. Пищевая ценность яиц, круп, овощей. Технологии обработки овощей, круп.  
Технология приготовления блюд из яиц, круп, овощей. Определение качества продуктов, правила хранения продуктов.  
Интерьер кухни, рациональное размещение мебели. Посуда, инструменты, приспособления для обработки пищевых продуктов, приготовления блюд.  
Правила этикета за столом. Условия хранения продуктов питания. Утилизация бытовых и пищевых отходов.  
Мир профессий. Профессии, связанные с производством и обработкой пищевых продуктов.  
Групповой проект по теме «Питание и здоровье человека».  
Технологии обработки текстильных материалов.  
Основы материаловедения. Текстильные материалы (нити, ткань), производство и использование человеком. История, культура.  
Современные технологии производства тканей с разными свойствами.  
Технологии получения текстильных материалов из натуральных волокон растительного, животного происхождения, из химических волокон. Свойства тканей.  
Основы технологии изготовления изделий из текстильных материалов.

Последовательность изготовления швейного изделия. Контроль качества готового изделия.  
Устройство швейной машины: виды приводов швейной машины, регуляторы.  
Виды стежков, швов. Виды ручных и машинных швов (стачные, краевые).  
Мир профессий. Профессии, связанные со швейным производством.  
Индивидуальный творческий (учебный) проект «Изделие из текстильных материалов».  
Чертёж выкроек проектного швейного изделия (например, мешок для сменной обуви, прихватка, лоскутное шитьё).  
Выполнение технологических операций по пошиву проектного изделия, отделке изделия.  
Оценка качества изготовления проектного швейного изделия.

## **6 класс**

Технологии обработки конструкционных материалов.  
Получение и использование металлов человеком. Рациональное использование, сбор и переработка вторичного сырья. Общие сведения о видах металлов и сплавах. Тонколистовой металл и проволока.  
Народные промыслы по обработке металла.  
Способы обработки тонколистового металла.  
Слесарный верстак. Инструменты для разметки, правки, резания тонколистового металла.  
Операции (основные): правка, разметка, резание, гибка тонколистового металла.  
Мир профессий. Профессии, связанные с производством и обработкой металлов.  
Индивидуальный творческий (учебный) проект «Изделие из металла».  
Выполнение проектного изделия по технологической карте.  
Потребительские и технические требования к качеству готового изделия.  
Оценка качества проектного изделия из тонколистового металла.  
Технологии обработки пищевых продуктов.  
Молоко и молочные продукты в питании. Пищевая ценность молока и молочных продуктов.  
Технологии приготовления блюд из молока и молочных продуктов.  
Определение качества молочных продуктов, правила хранения продуктов.  
Виды теста. Технологии приготовления разных видов теста (тесто для вареников, песочное тесто, бисквитное тесто, дрожжевое тесто).  
Мир профессий. Профессии, связанные с пищевым производством.  
Групповой проект по теме «Технологии обработки пищевых продуктов».  
Технологии обработки текстильных материалов.  
Современные текстильные материалы, получение и свойства.  
Сравнение свойств тканей, выбор ткани с учётом эксплуатации изделия.  
Одежда, виды одежды. Мода и стиль.  
Мир профессий. Профессии, связанные с производством одежды.  
Индивидуальный творческий (учебный) проект «Изделие из текстильных материалов».  
Чертёж выкроек проектного швейного изделия (например, укладка для инструментов, сумка, рюкзак; изделие в технике лоскутной пластики).  
Выполнение технологических операций по раскрою и пошиву проектного изделия, отделке изделия.  
Оценка качества изготовления проектного швейного изделия.

## **7 класс**

Технологии обработки конструкционных материалов.

Обработка древесины. Технологии механической обработки конструкционных материалов.

Технологии отделки изделий из древесины.

Обработка металлов. Технологии обработки металлов. Конструкционная сталь. Токарно-винторезный станок. Изделия из металлопроката. Резьба и резьбовые соединения. Нарезание резьбы. Соединение металлических деталей клеем. Отделка деталей.

Пластмасса и другие современные материалы: свойства, получение и использование.

Индивидуальный творческий (учебный) проект «Изделие из конструкционных и поделочных материалов».

Технологии обработки пищевых продуктов.

Рыба, морепродукты в питании человека. Пищевая ценность рыбы и морепродуктов. Виды промысловых рыб. Охлаждённая, мороженая рыба. Механическая обработка рыбы. Показатели свежести рыбы. Кулинарная разделка рыбы. Виды тепловой обработки рыбы. Требования к качеству рыбных блюд. Рыбные консервы.

Мясо животных, мясо птицы в питании человека. Пищевая ценность мяса. Механическая обработка мяса животных (говядина, свинина, баранина), обработка мяса птицы. Показатели свежести мяса. Виды тепловой обработки мяса.

Блюда национальной кухни из мяса, рыбы.

Групповой проект по теме «Технологии обработки пищевых продуктов».

Мир профессий. Профессии, связанные с общественным питанием.

Технологии обработки текстильных материалов.

Конструирование одежды. Плечевая и поясная одежда.

Чертёж выкройки швейного изделия.

Моделирование поясной и плечевой одежды.

Выполнение технологических операций по раскрою и пошиву изделия, отделке изделия (по выбору обучающихся).

Оценка качества изготовления швейного изделия.

Мир профессий. Профессии, связанные с производством одежды.

## **Модуль «Робототехника»**

### **5 класс**

Автоматизация и роботизация. Принципы работы робота.

Классификация современных роботов. Виды роботов, их функции и назначение.

Взаимосвязь конструкции робота и выполняемой им функции.

Робототехнический конструктор и комплектующие.

Чтение схем. Сборка роботизированной конструкции по готовой схеме.

Базовые принципы программирования.

Визуальный язык для программирования простых робототехнических систем.

Мир профессий. Профессии в области робототехники.

### **6 класс**

Мобильная робототехника. Организация перемещения робототехнических устройств.

Транспортные роботы. Назначение, особенности.

Знакомство с контроллером, моторами, датчиками.  
Сборка мобильного робота.  
Принципы программирования мобильных роботов.  
Изучение интерфейса визуального языка программирования, основные инструменты и команды программирования роботов.  
Мир профессий. Профессии в области робототехники.  
Учебный проект по робототехнике.

#### **7 класс**

Промышленные и бытовые роботы, их классификация, назначение, использование.  
Беспилотные автоматизированные системы, их виды, назначение.  
Программирование контроллера, в среде конкретного языка программирования, основные инструменты и команды программирования роботов.  
Реализация алгоритмов управления отдельными компонентами и роботизированными системами.  
Анализ и проверка на работоспособность, усовершенствование конструкции робота.  
Мир профессий. Профессии в области робототехники.  
Учебный проект по робототехнике.

#### **8 класс**

История развития беспилотного авиастроения, применение беспилотных летательных аппаратов.  
Классификация беспилотных летательных аппаратов.  
Конструкция беспилотных летательных аппаратов.  
Правила безопасной эксплуатации аккумулятора.  
Воздушный винт, характеристика. Аэродинамика полёта.  
Органы управления. Управление беспилотными летательными аппаратами.  
Обеспечение безопасности при подготовке к полету, во время полета.  
Мир профессий. Профессии в области робототехники.  
Учебный проект по робототехнике (одна из предложенных тем на выбор).

#### **9 класс**

Робототехнические и автоматизированные системы.  
Система интернет вещей. Промышленный интернет вещей.  
Потребительский интернет вещей.  
Искусственный интеллект в управлении автоматизированными и роботизированными системами. Технология машинного зрения. Нейротехнологии и нейроинтерфейсы.  
Конструирование и моделирование автоматизированных и роботизированных систем.  
Управление групповым взаимодействием роботов (наземные роботы, беспилотные летательные аппараты).  
Управление роботами с использованием телеметрических систем.  
Мир профессий. Профессии в области робототехники.  
Индивидуальный проект по робототехнике.

### **ВАРИАТИВНЫЕ МОДУЛИ**

## **Модуль «Автоматизированные системы»**

### **8–9 классы**

Введение в автоматизированные системы.

Определение автоматизации, общие принципы управления технологическим процессом. Автоматизированные системы, используемые на промышленных предприятиях региона.

Управляющие и управляемые системы. Понятие обратной связи, ошибка регулирования, корректирующие устройства.

Виды автоматизированных систем, их применение на производстве.

Элементная база автоматизированных систем.

Понятие об электрическом токе, проводники и диэлектрики. Создание электрических цепей, соединение проводников. Основные электрические устройства и системы: щиты и оборудование щитов, элементы управления и сигнализации, силовое оборудование, кабеленесущие системы, провода и кабели. Разработка стенда программирования модели автоматизированной системы.

Управление техническими системами.

Технические средства и системы управления. Программируемое логическое реле в управлении и автоматизации процессов. Графический язык программирования, библиотеки блоков. Создание простых алгоритмов и программ для управления технологическим процессом. Создание алгоритма пуска и реверса электродвигателя. Управление освещением в помещениях.

## **Модуль «Животноводство»**

### **7–8 классы**

Профессии, связанные с деятельностью животновода.

Зоотехник, зооинженер, ветеринар, оператор птицефабрики, оператор животноводческих ферм и другие профессии. Использование информационных цифровых технологий в профессиональной деятельности.

## **Модуль «Растениеводство»**

### **7–8 классы**

Элементы технологий выращивания сельскохозяйственных культур.

Земледелие как поворотный пункт развития человеческой цивилизации. Земля как величайшая ценность человечества. История земледелия.

Почвы, виды почв. Плодородие почв.

Инструменты обработки почвы: ручные и механизированные. Сельскохозяйственная техника.

Культурные растения и их классификация.

Выращивание растений на школьном/приусадебном участке.

Полезные для человека дикорастущие растения и их классификация.



Сбор, заготовка и хранение полезных для человека дикорастущих растений и их плодов.  
Сбор и заготовка грибов. Соблюдение правил безопасности.

Сохранение природной среды.

Сельскохозяйственное производство.

Особенности сельскохозяйственного производства: сезонность, природно-климатические условия, слабая прогнозируемость показателей. Агропромышленные комплексы. Компьютерное оснащение сельскохозяйственной техники.

Автоматизация и роботизация сельскохозяйственного производства:

анализаторы почвы с использованием спутниковой системы навигации;

автоматизация тепличного хозяйства;

применение роботов-манипуляторов для уборки урожая;

внесение удобрения на основе данных от азотно-спектральных датчиков;

определение критических точек полей с помощью спутниковых снимков;

использование беспилотных летательных аппаратов и другое.

Генно-модифицированные растения: положительные и отрицательные аспекты.

Сельскохозяйственные профессии.

Профессии в сельском хозяйстве: агроном, агрохимик, агроинженер, тракторист-машинист сельскохозяйственного производства и другие профессии. Особенности профессиональной деятельности в сельском хозяйстве. Использование цифровых технологий в профессиональной деятельности.

## **ПЛАНИРУЕМЫЕ ОБРАЗОВАТЕЛЬНЫЕ РЕЗУЛЬТАТЫ**

### **ЛИЧНОСТНЫЕ РЕЗУЛЬТАТЫ**

В результате изучения программы по учебному предмету «Труд (технология)» на уровне основного общего образования у обучающегося будут сформированы следующие личностные результаты в части:

#### **1) патриотического воспитания:**

проявление интереса к истории и современному состоянию российской науки и технологии;  
ценностное отношение к достижениям российских инженеров и учёных;

#### **2) гражданского и духовно-нравственного воспитания:**

готовность к активному участию в обсуждении общественно значимых и этических проблем, связанных с современными технологиями, в особенности технологиями четвёртой промышленной революции;

осознание важности морально-этических принципов в деятельности, связанной с реализацией технологий;

освоение социальных норм и правил поведения, роли и формы социальной жизни в группах и сообществах, включая взрослые и социальные сообщества;

#### **3) эстетического воспитания:**

восприятие эстетических качеств предметов труда;

умение создавать эстетически значимые изделия из различных материалов;

понимание ценности отечественного и мирового искусства, народных традиций и народного творчества в декоративно-прикладном искусстве;

осознание роли художественной культуры как средства коммуникации и самовыражения в современном обществе;

#### **4) ценности научного познания и практической деятельности:**

осознание ценности науки как фундамента технологий;  
развитие интереса к исследовательской деятельности, реализации на практике достижений науки;

**5) формирования культуры здоровья и эмоционального благополучия:**

осознание ценности безопасного образа жизни в современном технологическом мире, важности правил безопасной работы с инструментами;  
умение распознавать информационные угрозы и осуществлять защиту личности от этих угроз;

**6) трудового воспитания:**

уважение к труду, трудящимся, результатам труда (своего и других людей);  
ориентация на трудовую деятельность, получение профессии, личностное самовыражение в продуктивном, нравственно достойном труде в российском обществе;  
готовность к активному участию в решении возникающих практических трудовых дел, задач технологической и социальной направленности, способность инициировать, планировать и самостоятельно выполнять такого рода деятельность;  
умение ориентироваться в мире современных профессий;  
умение осознанно выбирать индивидуальную траекторию развития с учётом личных и общественных интересов, потребностей;

ориентация на достижение выдающихся результатов в профессиональной деятельности;

**7) экологического воспитания:**

воспитание бережного отношения к окружающей среде, понимание необходимости соблюдения баланса между природой и техносферой;  
осознание пределов преобразовательной деятельности человека.

**МЕТАПРЕДМЕТНЫЕ РЕЗУЛЬТАТЫ**

В результате изучения программы по учебному предмету «Труд (технология)» на уровне основного общего образования у обучающегося будут сформированы познавательные универсальные учебные действия, регулятивные универсальные учебные действия, коммуникативные универсальные учебные действия.

**Познавательные универсальные учебные действия**

**Базовые логические действия:**

выявлять и характеризовать существенные признаки природных и рукотворных объектов;  
устанавливать существенный признак классификации, основание для обобщения и сравнения;

выявлять закономерности и противоречия в рассматриваемых фактах, данных и наблюдениях, относящихся к внешнему миру;

выявлять причинно-следственные связи при изучении природных явлений и процессов, а также процессов, происходящих в техносфере;

самостоятельно выбирать способ решения поставленной задачи, используя для этого необходимые материалы, инструменты и технологии.

**Базовые проектные действия:**

выявлять проблемы, связанные с ними цели, задачи деятельности;

осуществлять планирование проектной деятельности;  
разрабатывать и реализовывать проектный замысел и оформлять его в форме «продукта»;  
осуществлять самооценку процесса и результата проектной деятельности, взаимную оценку.

#### **Базовые исследовательские действия:**

использовать вопросы как исследовательский инструмент познания;  
формировать запросы к информационной системе с целью получения необходимой информации;  
оценивать полноту, достоверность и актуальность полученной информации;  
опытным путём изучать свойства различных материалов;  
овладеть навыками измерения величин с помощью измерительных инструментов,  
оценивать погрешность измерения, уметь осуществлять арифметические действия с приближёнными величинами;  
строить и оценивать модели объектов, явлений и процессов;  
уметь создавать, применять и преобразовывать знаки и символы, модели и схемы для решения учебных и познавательных задач;  
уметь оценивать правильность выполнения учебной задачи, собственные возможности её решения;  
прогнозировать поведение технической системы, в том числе с учётом синергетических эффектов.

#### **Работа с информацией:**

выбирать форму представления информации в зависимости от поставленной задачи;  
понимать различие между данными, информацией и знаниями;  
владеть начальными навыками работы с «большими данными»;  
владеть технологией трансформации данных в информацию, информации в знания.

### **Регулятивные универсальные учебные действия**

#### **Самоорганизация:**

уметь самостоятельно определять цели и планировать пути их достижения, в том числе альтернативные, осознанно выбирать наиболее эффективные способы решения учебных и познавательных задач;  
уметь соотносить свои действия с планируемыми результатами, осуществлять контроль своей деятельности в процессе достижения результата, определять способы действий в рамках предложенных условий и требований, корректировать свои действия в соответствии с изменяющейся ситуацией;  
делать выбор и брать ответственность за решение.

#### **Самоконтроль (рефлексия) :**

давать адекватную оценку ситуации и предлагать план её изменения;  
объяснять причины достижения (недостижения) результатов преобразовательной деятельности;  
вносить необходимые коррективы в деятельность по решению задачи или по осуществлению проекта;  
оценивать соответствие результата цели и условиям и при необходимости корректировать цель и процесс её достижения.

**Умение принятия себя и других:**

признавать своё право на ошибку при решении задач или при реализации проекта, такое же право другого на подобные ошибки.

**Коммуникативные универсальные учебные действия****Общение:**

- в ходе обсуждения учебного материала, планирования и осуществления учебного проекта;
- в рамках публичного представления результатов проектной деятельности;
- в ходе совместного решения задачи с использованием облачных сервисов;
- в ходе общения с представителями других культур, в частности в социальных сетях.

**Совместная деятельность:**

понимать и использовать преимущества командной работы при реализации учебного проекта;

понимать необходимость выработки знаково-символических средств как необходимого условия успешной проектной деятельности;

уметь адекватно интерпретировать высказывания собеседника – участника совместной деятельности;

владеть навыками отстаивания своей точки зрения, используя при этом законы логики;

уметь распознавать некорректную аргументацию.

**ПРЕДМЕТНЫЕ РЕЗУЛЬТАТЫ**

Для **всех модулей** обязательные предметные результаты:

организовывать рабочее место в соответствии с изучаемой технологией;

соблюдать правила безопасного использования ручных и электрифицированных инструментов и оборудования;

грамотно и осознанно выполнять технологические операции в соответствии с изучаемой технологией.

**Предметные результаты освоения содержания модуля «Производство и технологии»****К концу обучения в 5 классе:**

называть и характеризовать технологии;

называть и характеризовать потребности человека;

классифицировать технику, описывать назначение техники;

объяснять понятия «техника», «машина», «механизм», характеризовать простые механизмы и

узнавать их в конструкциях и разнообразных моделях окружающего предметного мира;

использовать метод учебного проектирования, выполнять учебные проекты;

называть и характеризовать профессии, связанные с миром техники и технологий.

**К концу обучения в 6 классе:**

называть и характеризовать машины и механизмы;

характеризовать предметы труда в различных видах материального производства;

характеризовать профессии, связанные с инженерной и изобретательской деятельностью.

**К концу обучения в 7 классе:**

приводить примеры развития технологий;

называть и характеризовать народные промыслы и ремёсла России;

оценивать области применения технологий, понимать их возможности и ограничения;

оценивать условия и риски применимости технологий с позиций экологических последствий;

выявлять экологические проблемы;

характеризовать профессии, связанные со сферой дизайна.

**К концу обучения в 8 классе:**

характеризовать общие принципы управления;

анализировать возможности и сферу применения современных технологий;

характеризовать направления развития и особенности перспективных технологий;

предлагать предпринимательские идеи, обосновывать их решение;

определять проблему, анализировать потребности в продукте;

овладеть методами учебной, исследовательской и проектной деятельности, решения творческих задач, проектирования, моделирования, конструирования и эстетического оформления изделий;

характеризовать мир профессий, связанных с изучаемыми технологиями, их востребованность на рынке труда.

**К концу обучения в 9 классе:**

характеризовать культуру предпринимательства, виды предпринимательской деятельности;

создавать модели экономической деятельности;

разрабатывать бизнес-проект;

оценивать эффективность предпринимательской деятельности;

планировать своё профессиональное образование и профессиональную карьеру.

**Предметные результаты освоения содержания модуля «Компьютерная графика. Черчение»**

**К концу обучения в 5 классе:**

называть виды и области применения графической информации;

называть типы графических изображений (рисунок, диаграмма, графики, графы, эскиз, технический рисунок, чертёж, схема, карта, пиктограмма и другие);

называть основные элементы графических изображений (точка, линия, контур, буквы и цифры, условные знаки);

называть и применять чертёжные инструменты;

читать и выполнять чертежи на листе А4 (рамка, основная надпись, масштаб, виды, нанесение размеров);

характеризовать мир профессий, связанных с черчением, компьютерной графикой их востребованность на рынке труда.

**К концу обучения в 6 классе:**

знать и выполнять основные правила выполнения чертежей с использованием чертёжных инструментов;

знать и использовать для выполнения чертежей инструменты графического редактора;

понимать смысл условных графических обозначений, создавать с их помощью графические тексты;

создавать тексты, рисунки в графическом редакторе;

характеризовать мир профессий, связанных с черчением, компьютерной графикой их востребованность на рынке труда.

**К концу обучения в 7 классе:**

называть виды конструкторской документации;  
называть и характеризовать виды графических моделей;  
выполнять и оформлять сборочный чертёж;  
владеть ручными способами вычерчивания чертежей, эскизов и технических рисунков деталей;

владеть автоматизированными способами вычерчивания чертежей, эскизов и технических рисунков;

уметь читать чертежи деталей и осуществлять расчёты по чертежам;

характеризовать мир профессий, связанных с черчением, компьютерной графикой их востребованность на рынке труда.

**К концу обучения в 8 классе:**

использовать программное обеспечение для создания проектной документации;

создавать различные виды документов;

владеть способами создания, редактирования и трансформации графических объектов;

выполнять эскизы, схемы, чертежи с использованием чертёжных инструментов и приспособлений и (или) с использованием программного обеспечения;

создавать и редактировать сложные 3D-модели и сборочные чертежи;

характеризовать мир профессий, связанных с черчением, компьютерной графикой их востребованность на рынке труда.

**К концу обучения в 9 классе:**

выполнять эскизы, схемы, чертежи с использованием чертёжных инструментов и приспособлений и (или) в системе автоматизированного проектирования (САПР);

создавать 3D-модели в системе автоматизированного проектирования (САПР);

оформлять конструкторскую документацию, в том числе с использованием систем автоматизированного проектирования (САПР);

характеризовать мир профессий, связанных с изучаемыми технологиями, их востребованность на рынке труда.

**Предметные результаты освоения содержания модуля «3D-моделирование, прототипирование, макетирование»**

**К концу обучения в 7 классе:**

называть виды, свойства и назначение моделей;

называть виды макетов и их назначение;

создавать макеты различных видов, в том числе с использованием программного обеспечения;

выполнять развёртку и соединять фрагменты макета;

выполнять сборку деталей макета;

разрабатывать графическую документацию;

характеризовать мир профессий, связанных с изучаемыми технологиями макетирования, их востребованность на рынке труда.

**К концу обучения в 8 классе:**

разрабатывать оригинальные конструкции с использованием 3D-моделей, проводить их испытание, анализ, способы модернизации в зависимости от результатов испытания;

создавать 3D-модели, используя программное обеспечение;

устанавливать адекватность модели объекту и целям моделирования;

проводить анализ и модернизацию компьютерной модели;  
изготавливать прототипы с использованием технологического оборудования (3D-принтер, лазерный гравёр и другие);  
модернизировать прототип в соответствии с поставленной задачей;  
презентовать изделие;  
характеризовать мир профессий, связанных с изучаемыми технологиями 3D-моделирования, их востребованность на рынке труда.

К концу обучения **в 9 классе:**

использовать редактор компьютерного трёхмерного проектирования для создания моделей сложных объектов;  
изготавливать прототипы с использованием технологического оборудования (3D-принтер, лазерный гравёр и другие);  
называть и выполнять этапы аддитивного производства;  
модернизировать прототип в соответствии с поставленной задачей;  
называть области применения 3D-моделирования;  
характеризовать мир профессий, связанных с изучаемыми технологиями 3D-моделирования, их востребованность на рынке труда.

### **Предметные результаты освоения содержания модуля «Технологии обработки материалов и пищевых продуктов»**

К концу обучения **в 5 классе:**

самостоятельно выполнять учебные проекты в соответствии с этапами проектной деятельности; выбирать идею творческого проекта, выявлять потребность в изготовлении продукта на основе анализа информационных источников различных видов и реализовывать её в проектной деятельности;  
создавать, применять и преобразовывать знаки и символы, модели и схемы; использовать средства и инструменты информационно-коммуникационных технологий для решения прикладных учебно-познавательных задач;  
называть и характеризовать виды бумаги, её свойства, получение и применение;  
называть народные промыслы по обработке древесины;  
характеризовать свойства конструкционных материалов;  
выбирать материалы для изготовления изделий с учётом их свойств, технологий обработки, инструментов и приспособлений;  
называть и характеризовать виды древесины, пиломатериалов;  
выполнять простые ручные операции (разметка, распиливание, строгание, сверление) по обработке изделий из древесины с учётом её свойств, применять в работе столярные инструменты и приспособления;  
исследовать, анализировать и сравнивать свойства древесины разных пород деревьев;  
знать и называть пищевую ценность яиц, круп, овощей;  
приводить примеры обработки пищевых продуктов, позволяющие максимально сохранять их пищевую ценность;  
называть и выполнять технологии первичной обработки овощей, круп;  
называть и выполнять технологии приготовления блюд из яиц, овощей, круп;  
называть виды планировки кухни; способы рационального размещения мебели;

называть и характеризовать текстильные материалы, классифицировать их, описывать основные этапы производства;

анализировать и сравнивать свойства текстильных материалов;

выбирать материалы, инструменты и оборудование для выполнения швейных работ;

использовать ручные инструменты для выполнения швейных работ;

подготавливать швейную машину к работе с учётом безопасных правил её эксплуатации, выполнять простые операции машинной обработки (машинные строчки);

выполнять последовательность изготовления швейных изделий, осуществлять контроль качества;

характеризовать группы профессий, описывать тенденции их развития, объяснять социальное значение групп профессий.

**К концу обучения в 6 классе:**

характеризовать свойства конструкционных материалов;

называть народные промыслы по обработке металла;

называть и характеризовать виды металлов и их сплавов;

исследовать, анализировать и сравнивать свойства металлов и их сплавов;

классифицировать и характеризовать инструменты, приспособления и технологическое оборудование;

использовать инструменты, приспособления и технологическое оборудование при обработке тонколистового металла, проволоки;

выполнять технологические операции с использованием ручных инструментов, приспособлений, технологического оборудования;

обрабатывать металлы и их сплавы слесарным инструментом;

знать и называть пищевую ценность молока и молочных продуктов;

определять качество молочных продуктов, называть правила хранения продуктов;

называть и выполнять технологии приготовления блюд из молока и молочных продуктов;

называть виды теста, технологии приготовления разных видов теста;

называть национальные блюда из разных видов теста;

называть виды одежды, характеризовать стили одежды;

характеризовать современные текстильные материалы, их получение и свойства;

выбирать текстильные материалы для изделий с учётом их свойств;

самостоятельно выполнять чертёж выкройки швейного изделия;

соблюдать последовательность технологических операций по раскрою, пошиву и отделке изделия;

выполнять учебные проекты, соблюдая этапы и технологии изготовления проектных изделий;

характеризовать мир профессий, связанных с изучаемыми технологиями, их востребованность на рынке труда.

**К концу обучения в 7 классе:**

исследовать и анализировать свойства конструкционных материалов;

выбирать инструменты и оборудование, необходимые для изготовления выбранного изделия по данной технологии;

применять технологии механической обработки конструкционных материалов;

осуществлять доступными средствами контроль качества изготавливаемого изделия, находить и устранять допущенные дефекты;



выполнять художественное оформление изделий;  
называть пластмассы и другие современные материалы, анализировать их свойства, возможность применения в быту и на производстве;  
осуществлять изготовление субъективно нового продукта, опираясь на общую технологическую схему;  
оценивать пределы применимости данной технологии, в том числе с экономических и экологических позиций;  
знать и называть пищевую ценность рыбы, морепродуктов продуктов; определять качество рыбы;  
знать и называть пищевую ценность мяса животных, мяса птицы, определять качество;  
называть и выполнять технологии приготовления блюд из рыбы,  
характеризовать технологии приготовления из мяса животных, мяса птицы;  
называть блюда национальной кухни из рыбы, мяса;  
характеризовать конструкционные особенности костюма;  
выбирать текстильные материалы для изделий с учётом их свойств;  
самостоятельно выполнять чертёж выкройки швейного изделия;  
соблюдать последовательность технологических операций по раскрою, пошиву и отделке изделия;  
характеризовать мир профессий, связанных с изучаемыми технологиями, их востребованность на рынке труда.

#### **Предметные результаты освоения содержания модуля «Робототехника»**

##### **К концу обучения в 5 классе:**

классифицировать и характеризовать роботов по видам и назначению;  
знать основные законы робототехники;  
называть и характеризовать назначение деталей робототехнического конструктора;  
характеризовать составные части роботов, датчики в современных робототехнических системах;  
получить опыт моделирования машин и механизмов с помощью робототехнического конструктора;  
применять навыки моделирования машин и механизмов с помощью робототехнического конструктора;  
владеть навыками индивидуальной и коллективной деятельности, направленной на создание робототехнического продукта;  
характеризовать мир профессий, связанных с робототехникой.

##### **К концу обучения в 6 классе:**

называть виды транспортных роботов, описывать их назначение;  
конструировать мобильного робота по схеме; усовершенствовать конструкцию;  
программировать мобильного робота;  
управлять мобильными роботами в компьютерно-управляемых средах;  
называть и характеризовать датчики, использованные при проектировании мобильного робота;  
уметь осуществлять робототехнические проекты;  
презентовать изделие;  
характеризовать мир профессий, связанных с робототехникой.

**К концу обучения в 7 классе:**

- называть виды промышленных роботов, описывать их назначение и функции;
- характеризовать беспилотные автоматизированные системы;
- назвать виды бытовых роботов, описывать их назначение и функции;
- использовать датчики и программировать действие учебного робота в зависимости от задач проекта;
- осуществлять робототехнические проекты, совершенствовать конструкцию, испытывать и презентовать результат проекта;
- характеризовать мир профессий, связанных с робототехникой.

**К концу обучения в 8 классе:**

- приводить примеры из истории развития беспилотного авиастроения, применения беспилотных летательных аппаратов;
- характеризовать конструкцию беспилотных летательных аппаратов; описывать сферы их применения;
- выполнять сборку беспилотного летательного аппарата;
- выполнять пилотирование беспилотных летательных аппаратов;
- соблюдать правила безопасного пилотирования беспилотных летательных аппаратов;
- характеризовать мир профессий, связанных с робототехникой, их востребованность на рынке труда.

**К концу обучения в 9 классе:**

- характеризовать автоматизированные и роботизированные системы;
- характеризовать современные технологии в управлении автоматизированными и роботизированными системами (искусственный интеллект, нейротехнологии, машинное зрение, телеметрия и пр.), называть области их применения;
- характеризовать принципы работы системы интернет вещей; сферы применения системы интернет вещей в промышленности и быту;
- анализировать перспективы развития беспилотной робототехники;
- конструировать и моделировать автоматизированные и робототехнические системы с использованием материальных конструкторов с компьютерным управлением и обратной связью;
- составлять алгоритмы и программы по управлению робототехническими системами;
- использовать языки программирования для управления роботами;
- осуществлять управление групповым взаимодействием роботов;
- соблюдать правила безопасного пилотирования;
- самостоятельно осуществлять робототехнические проекты;
- характеризовать мир профессий, связанных с робототехникой, их востребованность на рынке труда.

**Предметные результаты освоения содержания вариативного модуля «Автоматизированные системы»**

**К концу обучения в 8–9 классах:**

- называть признаки автоматизированных систем, их виды;
- называть принципы управления технологическими процессами;
- характеризовать управляющие и управляемые системы, функции обратной связи;
- осуществлять управление учебными техническими системами;
- конструировать автоматизированные системы;

называть основные электрические устройства и их функции для создания автоматизированных систем;

объяснять принцип сборки электрических схем;

выполнять сборку электрических схем с использованием электрических устройств и систем;

определять результат работы электрической схемы при использовании различных элементов;

осуществлять программирование автоматизированных систем на основе использования программированных логических реле;

разрабатывать проекты автоматизированных систем, направленных на эффективное управление технологическими процессами на производстве и в быту;

характеризовать мир профессий, связанных с автоматизированными системами, их востребованность на региональном рынке труда.

#### **Предметные результаты освоения содержания модуля «Животноводство»**

##### **К концу обучения в 7–8 классах:**

характеризовать мир профессий, связанных с животноводством, их востребованность на региональном рынке труда.

#### **Предметные результаты освоения содержания модуля «Растениеводство»**

##### **К концу обучения в 7–8 классах:**

характеризовать основные направления растениеводства;

описывать полный технологический цикл получения наиболее распространённой растениеводческой продукции своего региона;

характеризовать виды и свойства почв данного региона;

называть ручные и механизированные инструменты обработки почвы;

классифицировать культурные растения по различным основаниям;

называть полезные дикорастущие растения и знать их свойства;

называть опасные для человека дикорастущие растения;

называть полезные для человека грибы;

называть опасные для человека грибы;

владеть методами сбора, переработки и хранения полезных дикорастущих растений и их плодов;

владеть методами сбора, переработки и хранения полезных для человека грибов;

характеризовать основные направления цифровизации и роботизации в растениеводстве;

получить опыт использования цифровых устройств и программных сервисов в технологии растениеводства;

характеризовать мир профессий, связанных с растениеводством, их востребованность на региональном рынке труда.

#### **ТЕМАТИЧЕСКОЕ ПЛАНИРОВАНИЕ**

##### **5 КЛАСС**

№ п/ п	Наименование разделов и тем программы	Количество часов			Электронные (цифровые) образовательные ресурсы
		Всего	Контрольные работы	Практические работы	

Раздел 1. Производство и технологии					
1.1	Технологии вокруг нас. Мир труда и профессий	2			<a href="https://resh.edu.ru/subject/8/">https://resh.edu.ru/subject/8/</a>
1.2	Проекты и проектирование	2			<a href="https://resh.edu.ru/subject/8/">https://resh.edu.ru/subject/8/</a>
1.3	Материалы и сырье в трудовой деятельности человека	4			<a href="https://resh.edu.ru/subject/8/">https://resh.edu.ru/subject/8/</a>
Итого по разделу		8			
Раздел 2. Компьютерная графика. Черчение					
2.1	Введение в графику и черчение	4			<a href="https://resh.edu.ru/subject/8/">https://resh.edu.ru/subject/8/</a>
2.2	Основные элементы графических изображений и их построение. Мир профессий	4			<a href="https://resh.edu.ru/subject/8/">https://resh.edu.ru/subject/8/</a>
Итого по разделу		8			
Раздел 3. Технологии обработки материалов и пищевых продуктов					
3.1	Технологии обработки конструкционных материалов. Технология, ее основные составляющие. Бумага и ее свойства	2			<a href="https://resh.edu.ru/subject/8/">https://resh.edu.ru/subject/8/</a>
3.2	Конструкционные материалы и их свойства	2			<a href="https://resh.edu.ru/subject/8/">https://resh.edu.ru/subject/8/</a>
3.3	Технологии ручной обработки древесины. Технологии обработки древесины с использованием электрифицированного инструмента	4			<a href="https://resh.edu.ru/subject/8/">https://resh.edu.ru/subject/8/</a>

3.4	Технологии отделки изделий из древесины. Декорирование древесины	2			<a href="https://resh.edu.ru/subject/8/">https://resh.edu.ru/subject/8/</a>
3.5	Контроль и оценка качества изделия из древесины. Мир профессий. Защита и оценка качества проекта	4			<a href="https://resh.edu.ru/subject/8/">https://resh.edu.ru/subject/8/</a>
3.6	Технологии обработки пищевых продуктов Мир профессий	6			<a href="https://resh.edu.ru/subject/8/">https://resh.edu.ru/subject/8/</a>
3.7	Технологии обработки текстильных материалов	2			<a href="https://resh.edu.ru/subject/8/">https://resh.edu.ru/subject/8/</a>
3.8	Швейная машина как основное технологическое оборудование для изготовления швейных изделий	2			<a href="https://resh.edu.ru/subject/8/">https://resh.edu.ru/subject/8/</a>
3.9	Конструирование швейных изделий. Чертеж и изготовление выкроек швейного изделия	4			<a href="https://resh.edu.ru/subject/8/">https://resh.edu.ru/subject/8/</a>
3.10	Технологические операции по пошиву изделия. Оценка качества швейного изделия. Мир профессий	4			<a href="https://resh.edu.ru/subject/8/">https://resh.edu.ru/subject/8/</a>
Итого по разделу		32			
Раздел 4. Робототехника					
4.1	Введение в робототехнику. Робототехнический конструктор	4			<a href="https://resh.edu.ru/subject/8/">https://resh.edu.ru/subject/8/</a>

4.2	Электронные устройства: двигатель и контроллер, назначение, устройство и функции	2			<a href="https://resh.edu.ru/subject/8/">https://resh.edu.ru/subject/8/</a>
4.3	Программирование робота	2			<a href="https://resh.edu.ru/subject/8/">https://resh.edu.ru/subject/8/</a>
4.4	Датчики, их функции и принцип работы	4			<a href="https://resh.edu.ru/subject/8/">https://resh.edu.ru/subject/8/</a>
4.5	Конструирование: подвижные и неподвижные соединения, механическая передача	2			<a href="https://resh.edu.ru/subject/8/">https://resh.edu.ru/subject/8/</a>
4.6	Мир профессий в робототехнике. Основы проектной деятельности	6			<a href="https://resh.edu.ru/subject/8/">https://resh.edu.ru/subject/8/</a>
Итого по разделу		20			
ОБЩЕЕ КОЛИЧЕСТВО ЧАСОВ ПО ПРОГРАММЕ		68	0	0	

## 6 КЛАСС

№ п/ п	Наименование разделов и тем программы	Количество часов			Электронные (цифровые) образовательные ресурсы
		Всего	Контрольные работы	Практические работы	
Раздел 1. Производство и технологии					
1.1	Модели и моделирование. Мир профессий	2			<a href="https://resh.edu.ru/subject/8/">https://resh.edu.ru/subject/8/</a>
1.2	Машины и механизмы. Перспективы развития техники и технологий	2			<a href="https://resh.edu.ru/subject/8/">https://resh.edu.ru/subject/8/</a>

1.3	Техническое конструирование	2			<a href="https://resh.edu.ru/subject/8/">https://resh.edu.ru/subject/8/</a>
1.4	Перспективы развития технологий	2			<a href="https://resh.edu.ru/subject/8/">https://resh.edu.ru/subject/8/</a>
Итого по разделу		8			
<b>Раздел 2. Компьютерная графика. Черчение</b>					
2.1	Черчение. Основные геометрические построения	2			<a href="https://resh.edu.ru/subject/8/">https://resh.edu.ru/subject/8/</a>
2.2	Компьютерная графика. Мир изображений. Создание изображений в графическом редакторе	4			<a href="https://resh.edu.ru/subject/8/">https://resh.edu.ru/subject/8/</a>
2.3	Создание печатной продукции в графическом редакторе. Мир профессий	2			<a href="https://resh.edu.ru/subject/8/">https://resh.edu.ru/subject/8/</a>
Итого по разделу		8			
<b>Раздел 3. Технологии обработки материалов и пищевых продуктов</b>					
3.1	Технологии обработки конструкционных материалов. Металлы и сплавы	2			<a href="https://resh.edu.ru/subject/8/">https://resh.edu.ru/subject/8/</a>
3.2	Технологии обработки тонколистового металла	2			<a href="https://resh.edu.ru/subject/8/">https://resh.edu.ru/subject/8/</a>
3.3	Технологии изготовления изделий из тонколистового металла и проволоки	6			<a href="https://resh.edu.ru/subject/8/">https://resh.edu.ru/subject/8/</a>
3.4	Контроль и оценка качества изделий из металла. Мир профессий	4			<a href="https://resh.edu.ru/subject/8/">https://resh.edu.ru/subject/8/</a>

3.5	Технологии обработки пищевых продуктов. Мир профессий	6			<a href="https://resh.edu.ru/subject/8/">https://resh.edu.ru/subject/8/</a>
3.6	Технологии обработки текстильных материалов. Мир профессий	2			<a href="https://resh.edu.ru/subject/8/">https://resh.edu.ru/subject/8/</a>
3.7	Современные текстильные материалы, получение и свойства	2			<a href="https://resh.edu.ru/subject/8/">https://resh.edu.ru/subject/8/</a>
3.8	Выполнение технологических операций по раскрою и пошиву швейного изделия	8			<a href="https://resh.edu.ru/subject/8/">https://resh.edu.ru/subject/8/</a>
Итого по разделу		32			
Раздел 4. Робототехника					
4.1	Мобильная робототехника	2			<a href="http://school-collection.edu.ru/">http://school-collection.edu.ru/</a>
4.2	Роботы: конструирование и управление	4			<a href="http://school-collection.edu.ru/">http://school-collection.edu.ru/</a>
4.3	Датчики. Назначение и функции различных датчиков	4			<a href="http://school-collection.edu.ru/">http://school-collection.edu.ru/</a>
4.4	Управление движущейся моделью робота в компьютерно-управляемой среде	2			<a href="http://school-collection.edu.ru/">http://school-collection.edu.ru/</a>
4.5	Программирование управления одним сервомотором	4			<a href="http://school-collection.edu.ru/">http://school-collection.edu.ru/</a>
4.6	Групповой учебный проект по робототехнике. Профессии в области робототехники	4			<a href="http://school-collection.edu.ru/">http://school-collection.edu.ru/</a>
Итого по разделу		20			



ОБЩЕЕ КОЛИЧЕСТВО ЧАСОВ ПО ПРОГРАММЕ	68	0	0	
-------------------------------------	----	---	---	--

## ТЕМАТИЧЕСКОЕ ПЛАНИРОВАНИЕ

### 7 КЛАСС (ИНВАРИАНТНЫЕ МОДУЛИ)

№ п/ п	Наименование разделов и тем программы	Количество часов			Электронные (цифровые) образовательны е ресурсы
		Всег о	Контрольны е работы	Практически е работы	
Раздел 1. Производство и технологии					
1.1	Дизайн и технологии. Мир профессий	2			<a href="https://resh.edu.ru/">https://resh.edu.ru/</a>
1.2	Цифровые технологии на производстве. Управление производством	2			<a href="https://resh.edu.ru/">https://resh.edu.ru/</a>
1.3	Современные и перспективные технологии	2			<a href="https://resh.edu.ru/">https://resh.edu.ru/</a>
Итого по разделу		6			
Раздел 2. Компьютерная графика. Черчение					
2.1	Конструкторская документация	2			<a href="https://resh.edu.ru/">https://resh.edu.ru/</a>
2.2	Системы автоматизированного проектирования (САПР). Последовательность построения чертежа в САПР. Мир профессий	6			<a href="https://resh.edu.ru/">https://resh.edu.ru/</a>
Итого по разделу		8			
Раздел 3. 3D-моделирование, прототипирование, макетирование					
3.1	Модели и 3D- моделирование. Макетирование	2			<a href="https://resh.edu.ru/">https://resh.edu.ru/</a>
3.2	Создание объёмных моделей с помощью компьютерных программ	2			<a href="https://resh.edu.ru/">https://resh.edu.ru/</a>

3.3	Программа для редактирования готовых моделей. Основные приемы макетирования. Оценка качества макета. Мир профессий. Профессии, связанные с 3D-печатью	4			<a href="https://resh.edu.ru/">https://resh.edu.ru/</a>
Итого по разделу		8			
Раздел 4. Технологии обработки материалов и пищевых продуктов					
4.1	Технологии обработки композиционных материалов. Композиционные материалы	4			<a href="https://resh.edu.ru/">https://resh.edu.ru/</a>
4.2	Технологии механической обработки металлов с помощью станков	4			<a href="https://resh.edu.ru/">https://resh.edu.ru/</a>
4.3	Пластмасса и другие современные материалы: свойства, получение и использование	2			<a href="https://resh.edu.ru/">https://resh.edu.ru/</a>
4.4	Контроль и оценка качества изделия из конструкционных материалов. Мир профессий. Защита проекта	4			<a href="https://resh.edu.ru/">https://resh.edu.ru/</a>
4.5	Технологии обработки пищевых продуктов. Рыба и мясо в питании человека. Мир профессий	6			<a href="https://resh.edu.ru/">https://resh.edu.ru/</a>
4.6	Конструирование одежды. Плечевая и поясная одежда	4			<a href="https://resh.edu.ru/">https://resh.edu.ru/</a>

4.7	Мир профессий. Профессии, связанные с производством одежды	2			<a href="https://resh.edu.ru/">https://resh.edu.ru/</a>
Итого по разделу		26			
Раздел 5. Робототехника					
5.1	Промышленные и бытовые роботы	2			<a href="https://resh.edu.ru/">https://resh.edu.ru/</a>
5.2	Алгоритмизация и программирование роботов	2			<a href="https://resh.edu.ru/">https://resh.edu.ru/</a>
5.3	Программирование управления роботизированными моделями	2			<a href="https://resh.edu.ru/">https://resh.edu.ru/</a>
5.4	Групповой робототехнический проект с использованием контроллера и электронных компонентов «Взаимодействие роботов». Мир профессий	4			<a href="https://resh.edu.ru/">https://resh.edu.ru/</a>
Итого по разделу		10			
Раздел 6. Вариативный модуль Растениеводство					
Раздел 1. Название					
1.1	Технологии выращивания сельскохозяйственных культур	2			<a href="https://resh.edu.ru/">https://resh.edu.ru/</a>
1.2	Полезные для человека дикорастущие растения, их заготовка	2			<a href="https://resh.edu.ru/">https://resh.edu.ru/</a>
1.3	Экологические проблемы региона и их решение	2			<a href="https://resh.edu.ru/">https://resh.edu.ru/</a>

<b>Итого</b>		6			
<b>Раздел 7. Вариативный модуль «Животноводство»</b>					
<b>Раздел 1. Название</b>					
1.1	Профессии	2			
1.2	Основы проектной деятельности. Учебный групповой проект «Особенности профессий»	2			
<b>Итого</b>		4			
ОБЩЕЕ КОЛИЧЕСТВО ЧАСОВ ПО ПРОГРАММЕ		68	0	0	

#### ТЕМАТИЧЕСКОЕ ПЛАНИРОВАНИЕ

### 8 КЛАСС (ИНВАРИАНТНЫЕ МОДУЛИ + ВАРИАТИВНЫЙ МОДУЛЬ «АВТОМАТИЗИРОВАННЫЕ СИСТЕМЫ»)

№ п/ п	Наименование разделов и тем программы	Количество часов			Электронные (цифровые) образовательные ресурсы
		Всего	Контрольные работы	Практические работы	
Раздел 1. Производство и технологии					
1.1	Управление производством и технологии	1			<a href="https://resh.edu.ru/">https://resh.edu.ru/</a>
1.2	Производство и его виды	1			<a href="https://resh.edu.ru/subject/48/8/">https://resh.edu.ru/subject/48/8/</a>
1.3	Рынок труда. Функции рынка труда. Мир профессий	2			<a href="https://resh.edu.ru/subject/48/8/">https://resh.edu.ru/subject/48/8/</a>
Итого по разделу		4			
Раздел 2. Компьютерная графика. Черчение					
2.1	Прототипирование . 3D-моделирование как технология создания трехмерных моделей	2			<a href="https://resh.edu.ru/subject/48/8/">https://resh.edu.ru/subject/48/8/</a>
2.2	Прототипирование	2			<a href="https://resh.edu.ru/subject/48/8/">https://resh.edu.ru/subject/48/8/</a>

Итого по разделу		4				
<b>Раздел 3. 3D-моделирование, прототипирование, макетирование</b>						
3.1	Прототипирование . 3D-моделирование как технология создания трехмерных моделей	2				<a href="https://resh.edu.ru/subject/48/8/">https://resh.edu.ru/subject/48/8/</a>
3.2	Прототипирование	2				<a href="https://resh.edu.ru/subject/48/8/">https://resh.edu.ru/subject/48/8/</a>
3.3	Проектирование и изготовление прототипов с использованием технологического оборудования	2				<a href="https://resh.edu.ru/subject/48/8/">https://resh.edu.ru/subject/48/8/</a>
3.4	Проектирование и изготовление прототипов реальных объектов с помощью 3D-принтера	2				<a href="https://resh.edu.ru/subject/48/8/">https://resh.edu.ru/subject/48/8/</a>
3.5	Изготовление прототипов с использованием технологического оборудования. Мир профессий Защита проекта	4				<a href="https://resh.edu.ru/subject/48/8/">https://resh.edu.ru/subject/48/8/</a>
Итого по разделу		12				
<b>Раздел 4. Робототехника</b>						
4.1	Автоматизация производства	1				<a href="https://resh.edu.ru/subject/48/8/">https://resh.edu.ru/subject/48/8/</a>
4.2	Подводные робототехнические системы	1				<a href="https://resh.edu.ru/subject/48/8/">https://resh.edu.ru/subject/48/8/</a>
4.3	Беспилотные летательные аппараты	5				<a href="https://resh.edu.ru/subject/48/8/">https://resh.edu.ru/subject/48/8/</a>
Итого по разделу		7				

<b>Раздел 5. Автоматизированные системы</b>					
5.1	Введение в автоматизированные системы	1			<a href="https://resh.edu.ru/subject/48/8/">https://resh.edu.ru/subject/48/8/</a>
5.2	Принципы управления автоматизированными системами	1			<a href="https://resh.edu.ru/subject/48/8/">https://resh.edu.ru/subject/48/8/</a>
5.3	Электрические цепи, принципы коммутации	1			<a href="https://resh.edu.ru/subject/48/8/">https://resh.edu.ru/subject/48/8/</a>
5.4	Основные электрические устройства и системы	1			<a href="https://resh.edu.ru/subject/48/8/">https://resh.edu.ru/subject/48/8/</a>
5.5	Основы проектной деятельности. Выполнение проекта	1			<a href="https://resh.edu.ru/subject/48/8/">https://resh.edu.ru/subject/48/8/</a>
5.6	Основы проектной деятельности. Подготовка проекта к защите	1			<a href="https://resh.edu.ru/subject/48/8/">https://resh.edu.ru/subject/48/8/</a>
5.7	Основы проектной деятельности. Мир профессий.	1			<a href="https://resh.edu.ru/subject/48/8/">https://resh.edu.ru/subject/48/8/</a>
Итого по разделу		7			
ОБЩЕЕ КОЛИЧЕСТВО ЧАСОВ ПО ПРОГРАММЕ		34	0	0	

**ТЕМАТИЧЕСКОЕ ПЛАНИРОВАНИЕ  
9 КЛАСС (ИНВАРИАНТНЫЕ МОДУЛИ)**

№ п/ п	Наименование разделов и тем программы	Количество часов			Электронные (цифровые) образовательные ресурсы
		Всего	Контрольные работы	Практические работы	
Раздел 1. Производство и технологии					
1.1	Предпринимательство. Организация собственного	2			<a href="https://resh.edu.ru/class/1/">https://resh.edu.ru/class/1/</a>

	производства. Мир профессий				
1.2	Бизнес-планирование. Технологическое предпринимательство	2			<a href="https://resh.edu.ru/class/1/">https://resh.edu.ru/class/1/</a>
Итого по разделу		4			
Раздел 2. Компьютерная графика. Черчение					
2.1	Технология построения объёмных моделей и чертежей в САПР	2			<a href="https://resh.edu.ru/class/1/">https://resh.edu.ru/class/1/</a>
2.2	Способы построения разрезов и сечений в САПР. Мир профессий	2			<a href="https://resh.edu.ru/class/1/">https://resh.edu.ru/class/1/</a>
Итого по разделу		4			
Раздел 3. 3D-моделирование, прототипирование, макетирование					
3.1	Аддитивные технологии. Создание моделей, сложных объектов	7			<a href="https://resh.edu.ru/class/1/">https://resh.edu.ru/class/1/</a>
3.2	Основы проектной деятельности	4			<a href="https://resh.edu.ru/class/1/">https://resh.edu.ru/class/1/</a>
3.3	Мир профессий. Профессии, связанные с 3D-технологиями	1			<a href="https://resh.edu.ru/class/1/">https://resh.edu.ru/class/1/</a>
Итого по разделу		12			
Раздел 4. Робототехника					
4.1	От робототехники к искусственному интеллекту	1			<a href="https://resh.edu.ru/class/1/">https://resh.edu.ru/class/1/</a>
4.2	Конструирование и программирование БЛА. Управление групповым взаимодействием роботов	6			<a href="https://resh.edu.ru/class/1/">https://resh.edu.ru/class/1/</a>

4.3	Система «Интренет вещей»	1			<a href="https://resh.edu.ru/class/1/">https://resh.edu.ru/class/1/</a>
4.4	Промышленный Интернет вещей	1			<a href="https://resh.edu.ru/class/1/">https://resh.edu.ru/class/1/</a>
4.5	Потребительский Интернет вещей	1			<a href="https://resh.edu.ru/class/1/">https://resh.edu.ru/class/1/</a>
4.6	Групповой учебно-технический проект по теме «Интернет вещей»	3			<a href="https://resh.edu.ru/class/1/">https://resh.edu.ru/class/1/</a>
4.7	Современные профессии в области робототехники, искусственного интеллекта, интернета вещей	1			<a href="https://resh.edu.ru/class/1/">https://resh.edu.ru/class/1/</a>
Итого по разделу		14			
ОБЩЕЕ КОЛИЧЕСТВО ЧАСОВ ПО ПРОГРАММЕ		34	0	0	

## ПОУРОЧНОЕ ПЛАНИРОВАНИЕ

### 5 КЛАСС

№ п/п	Тема урока	Количество часов			Дата изучения	Электронные цифровые образовательные ресурсы
		Всего	Контрольные работы	Практические работы		
1	Технологии вокруг нас	1				
2	Технологический процесс. Практическая работа «Анализ технологических операций»	1				
3	Проекты и проектирование	1				Библиотека ЦОК <a href="https://lesson.edu.ru/lesson/0e60abad-6d9f-4a6b-b065-5ca7de183395">https://lesson.edu.ru/lesson/0e60abad-6d9f-4a6b-b065-5ca7de183395</a> <a href="https://lesson.edu.ru/lesson/e26b1d40-d48a-46b1-9cf6-5bc0c381b43d">https://lesson.edu.ru/lesson/e26b1d40-d48a-46b1-9cf6-5bc0c381b43d</a> <a href="https://lesson.edu.ru/lesson">https://lesson.edu.ru/lesson</a>



						<a href="https://lesson.edu.ru/lesson/22ca7bc7-9683-425f-abde-83f9765a6c0f">/998bced8-e6a9-4806-be8e-6c5bf83faae6 https://lesson.edu.ru/lesson/22ca7bc7-9683-425f-abde-83f9765a6c0f</a>
4	Мини-проект «Разработка паспорта учебного проекта»	1				Библиотека ЦОК <a href="https://lesson.edu.ru/lesson/22ca7bc7-9683-425f-abde-83f9765a6c0f">https://lesson.edu.ru/lesson/22ca7bc7-9683-425f-abde-83f9765a6c0f</a>
5	Основы графической грамоты. Практическая работа «Чтение графических изображений»	1				Библиотека ЦОК <a href="https://lesson.edu.ru/lesson/5cc0705e-d9ae-484c-8c1c-9c4a89b01f12">https://lesson.edu.ru/lesson/5cc0705e-d9ae-484c-8c1c-9c4a89b01f12</a>
6	Практическая работа «Выполнение развёртки футляра»	1				
7	Графические изображения	1				
8	Практическая работа «Выполнение эскиза изделия»	1				
9	Основные элементы графических изображений	1				
10	Практическая работа «Выполнение чертёжного шрифта»	1				
11	Правила построения чертежей. Практическая работа «Выполнение	1				

	чертежа плоской детали (изделия)»					
12	Профессии, связанные с черчением, их востребованнос ть на рынке труда (чертёжник, картограф и другие)	1				
13	Технология, ее основные составляющие. Бумага и её свойства. Практическая работа «Изучение свойств бумаги»	1				Библиотека ЦОК <a href="https://lesson.edu.ru/lesson/9a395edf-6a95-4fee-b718-125488b49390">https://lesson.edu.ru/lesson/9a395edf-6a95-4fee-b718-125488b49390</a>
14	Производство бумаги, история и современные технологии. Практическая работа «Составление технологическо й карты выполнения изделия из бумаги»	1				Библиотека Цок <a href="https://lesson.edu.ru/lesson/0cf23f22-0192-41b6-b5a5-341be7a5723c">https://lesson.edu.ru/lesson/0cf23f22-0192-41b6-b5a5-341be7a5723c</a>
15	Виды и свойства конструкционн ых материалов. Древесина. Практическая работа «Изучение свойств древесины»	1				Библиотека ЦОК <a href="https://lesson.edu.ru/lesson/babcb2ce-b918-42f2-959b-7d3b1e157a5f">https://lesson.edu.ru/lesson/babcb2ce-b918-42f2-959b-7d3b1e157a5f</a>

16	Индивидуальный творческий (учебный) проект «Изделие из древесины»: обоснование проекта, анализ ресурсов	1				Библиотека ЦОК <a href="https://lesson.edu.ru/lesson/164b3bfa-dbc2-4ad8-8e19-4fe63bd5ae2d">https://lesson.edu.ru/lesson/164b3bfa-dbc2-4ad8-8e19-4fe63bd5ae2d</a> <a href="https://lesson.edu.ru/lesson/1f80c8b2-1e76-4e33-b891-c1453c34f0a3">https://lesson.edu.ru/lesson/1f80c8b2-1e76-4e33-b891-c1453c34f0a3</a>
17	Технология обработки древесины ручным инструментом	1				Библиотека ЦОК <a href="https://lesson.edu.ru/lesson/164b3bfa-dbc2-4ad8-8e19-4fe63bd5ae2d">https://lesson.edu.ru/lesson/164b3bfa-dbc2-4ad8-8e19-4fe63bd5ae2d</a>
18	Выполнение проекта «Изделие из древесины»: выполнение технологических операций ручными инструментами	1				Библиотека ЦОК <a href="https://lesson.edu.ru/lesson/e48f0bb7-2c2d-439f-8853-5fd494761eb5">https://lesson.edu.ru/lesson/e48f0bb7-2c2d-439f-8853-5fd494761eb5</a>
19	Технологии обработки древесины с использованием электрифицированного инструмента	1				Библиотека ЦОК <a href="https://lesson.edu.ru/lesson/e48f0bb7-2c2d-439f-8853-5fd494761eb5">https://lesson.edu.ru/lesson/e48f0bb7-2c2d-439f-8853-5fd494761eb5</a>
20	Выполнение проекта «Изделие из древесины»: выполнение технологических операций с использованием электрифицированного инструмента	1				Библиотека ЦОК <a href="https://lesson.edu.ru/lesson/e48f0bb7-2c2d-439f-8853-5fd494761eb5">https://lesson.edu.ru/lesson/e48f0bb7-2c2d-439f-8853-5fd494761eb5</a> <a href="https://lesson.edu.ru/lesson/6c7a0db2-926e-4145-b5ff-59735b14a12a">https://lesson.edu.ru/lesson/6c7a0db2-926e-4145-b5ff-59735b14a12a</a>

21	Технологии отделки изделий из древесины. Декорирование древесины	1				Библиотека ЦОК <a href="https://lesson.edu.ru/lesson/0f60dc1d-9a72-4f46-af64-fc2660500d54">https://lesson.edu.ru/lesson/0f60dc1d-9a72-4f46-af64-fc2660500d54</a>
22	Выполнение проекта «Изделие из древесины». Отделка изделия	1				Библиотека ЦОК <a href="https://lesson.edu.ru/lesson/e65231d8-b53a-4cb9-8779-79df8205d116">https://lesson.edu.ru/lesson/e65231d8-b53a-4cb9-8779-79df8205d116</a>
23	Контроль и оценка качества изделий из древесины	1				
24	Подготовка проекта «Изделие из древесины» к защите	1				
25	Профессии, связанные с производством и обработкой древесины: столяр, плотник, резчик по дереву и другие	1				
26	Защита и оценка качества проекта «Изделие из древесины»	1				
27	Основы рационального питания. Пищевая ценность овощей. Технологии обработки овощей	1				

28	Групповой проект по теме «Питание и здоровье человека». Практическая работа «Разработка технологической карты проектного блюда из овощей»	1				
29	Пищевая ценность круп. Технологии обработки круп. Практическая работа «Разработка технологической карты приготовления проектного блюда из крупы»	1				
30	Пищевая ценность и технологии обработки яиц. Лабораторно-практическая работа «Определение доброкачественности яиц»	1				
31	Кулинария. Кухня, санитарно-гигиенические требования к помещению кухни. Практическая	1				Библиотека ЦОК <a href="https://lesson.edu.ru/lesson/1eb0ccb0-0177-455f-a30d-a711b8c3950e">https://lesson.edu.ru/lesson/1eb0ccb0-0177-455f-a30d-a711b8c3950e</a> <a href="https://lesson.edu.ru/lesson/flc38eac-c5c6-4bc5-865d-6d61b8f53386">https://lesson.edu.ru/lesson/flc38eac-c5c6-4bc5-865d-6d61b8f53386</a>

	работа «Чертёж кухни в масштабе 1 : 20»					
32	Сервировка стола, правила этикета. Групповой проект по теме «Питание и здоровье человека». Подготовка проекта к защите	1				Библиотека ЦОК <a href="https://lesson.edu.ru/lesson/3fd44221-19aa-4fdf-b96a-97471f81f607">https://lesson.edu.ru/lesson/3fd44221-19aa-4fdf-b96a-97471f81f607</a>
33	Мир профессий. Профессии, связанные с производством и обработкой пищевых продуктов	1				
34	Защита группового проекта «Питание и здоровье человека»	1				
35	Текстильные материалы, получение свойства. Практическая работа «Определение направления нитей основы и утка, лицевой и изнаночной сторон»	1				Библиотека ЦОК <a href="https://lesson.edu.ru/lesson/a6332a2f-8387-4c7f-b8cf-7ef0e162fe47">https://lesson.edu.ru/lesson/a6332a2f-8387-4c7f-b8cf-7ef0e162fe47</a>
36	Общие свойства текстильных	1				Библиотека ЦОК <a href="https://lesson.edu.ru/lesson">https://lesson.edu.ru/lesson</a>

	материалов. Практическая работа «Изучение свойств тканей»					<a href="#">/8ce63d35-ccb8-4fae-b9ca-7c919c610c8c</a>
37	Швейная машина, ее устройство. Виды машинных швов	1				Библиотека ЦОК <a href="https://lesson.edu.ru/lesson/a6523c84-8c3b-4d35-9e0c-e75b45747f7a?backUrl=%2F20%2F05">https://lesson.edu.ru/lesson/a6523c84-8c3b-4d35-9e0c-e75b45747f7a?backUrl=%2F20%2F05</a>
38	Практическая работа «Заправка верхней и нижней нитей машины. Выполнение прямых строчек»	1				Библиотека ЦОК <a href="https://lesson.edu.ru/lesson/a6523c84-8c3b-4d35-9e0c-e75b45747f7a?backUrl=%2F20%2F05">https://lesson.edu.ru/lesson/a6523c84-8c3b-4d35-9e0c-e75b45747f7a?backUrl=%2F20%2F05</a>
39	Конструирован ие и изготовление швейных изделий	1				Библиотека ЦОК <a href="https://lesson.edu.ru/lesson/a5ef7de9-3c0b-413b-95b4-7b736143e64a">https://lesson.edu.ru/lesson/a5ef7de9-3c0b-413b-95b4-7b736143e64a</a> <a href="https://lesson.edu.ru/lesson/d1f98ca2-1b72-40ed-9d96-1a2300389326">https://lesson.edu.ru/lesson/d1f98ca2-1b72-40ed-9d96-1a2300389326</a>
40	Индивидуальн ый творческий (учебный) проект «Изделие из текстильных материалов»: обоснование проекта, анализ ресурсов	1				
41	Чертеж выкроек швейного изделия	1				Библиотека ЦОК <a href="https://lesson.edu.ru/lesson/7d0f6b3b-0db3-4195-942e-4220173673a9">https://lesson.edu.ru/lesson/7d0f6b3b-0db3-4195-942e-4220173673a9</a>
42	Выполнение проекта «Изделие из	1				Библиотека ЦОК <a href="https://lesson.edu.ru/lesson">https://lesson.edu.ru/lesson</a>

	текстильных материалов» по технологической карте: подготовка выкроек, раскрой изделия					<a href="#">/bc15998c-f6d9-4713-a9ba-e055d1614b8a</a>
43	Ручные и машинные швы. Швейные машинные работы	1				Библиотека ЦОК <a href="https://lesson.edu.ru/lesson/6627b8ee-3375-43c0-b306-6e11eac4a189">https://lesson.edu.ru/lesson/6627b8ee-3375-43c0-b306-6e11eac4a189</a>
44	Выполнение проекта «Изделие из текстильных материалов» по технологической карте: выполнение технологических операций по пошиву изделия	1				
45	Оценка качества изготовления проектного швейного изделия	1				
46	Подготовка проекта «Изделие из текстильных материалов» к защите	1				
47	Мир профессий. Профессии, связанные со швейным производством: конструктор,	1				Библиотека ЦОК <a href="https://lesson.edu.ru/lesson/da91062e-4eeb-47ea-a5d2-be7e69ab372c">https://lesson.edu.ru/lesson/da91062e-4eeb-47ea-a5d2-be7e69ab372c</a>



	технолог и другие					
48	Защита проекта «Изделие из текстильных материалов»	1				
49	Робототехника, сферы применения	1				
50	Практическая работа «Мой робот- помощник»	1				
51	Конструирован ие робототехничес кой модели	1				
52	Практическая работа «Сортировка деталей конструктора»	1				
53	Механическая передача, её виды	1				
54	Практическая работа «Сборка модели с ременной или зубчатой передачей»	1				
55	Электронные устройства: электродвигате ль и контроллер	1				
56	Практическая работа «Подключение мотора к контроллеру, управление вращением»	1				

57	Алгоритмы. Роботы как исполнители	1				
58	Практическая работа «Сборка модели робота, программирова ние мотора»	1				
59	Датчики, функции, принцип работы	1				
60	Практическая работа «Сборка модели робота, программирова ние датчика нажатия»	1				
61	Создание кодов программ для двух датчиков нажатия	1				
62	Практическая работа «Программиров ание модели робота с двумя датчиками нажатия»	1				
63	Групповой творческий (учебный) проект по робототехнике (разработка модели с ременной или зубчатой передачей, датчиком нажатия): обоснование проекта	1				

64	Определение этапов группового проекта по робототехнике. Сборка модели	1				
65	Программирование модели робота. Оценка качества модели робота	1				
66	Испытание модели робота. Подготовка проекта к защите	1				
67	Защита проекта по робототехнике	1				
68	Мир профессий в робототехнике: инженер по робототехнике, проектировщик робототехники и другие	1				
ОБЩЕЕ КОЛИЧЕСТВО ЧАСОВ ПО ПРОГРАММЕ		68	0	0		

#### 6 КЛАСС

№ п/п	Тема урока	Количество часов			Дата изучения	Электронные цифровые образовательные ресурсы
		Все го	Контрольные работы	Практические работы		
1	Модели и моделирование. Инженерные профессии	1				Библиотека ЦОК <a href="https://lesson.edu.ru/lesson/883cf4a3-3eb8-4b76-92dd-5a861dec5bea">https://lesson.edu.ru/lesson/883cf4a3-3eb8-4b76-92dd-5a861dec5bea</a> <a href="https://lesson.edu.ru/lesson">https://lesson.edu.ru/lesson</a>

						<a href="#">/80e8fc02-6fbb-4c1d-8777-c78bd0745281</a>
2	Практическая работа «Выполнение эскиза модели технического устройства»	1				Библиотека ЦОК <a href="https://lesson.edu.ru/lesson/4647c797-f20f-4520-a4af-bb868caf6abb">https://lesson.edu.ru/lesson/4647c797-f20f-4520-a4af-bb868caf6abb</a>
3	Машины и механизмы. Кинематические схемы	1				Библиотека ЦОК <a href="https://lesson.edu.ru/lesson/17b9c209-7723-4034-92d1-e3548f85be91">https://lesson.edu.ru/lesson/17b9c209-7723-4034-92d1-e3548f85be91</a> <a href="https://lesson.edu.ru/lesson/d1864c27-b468-4569-a464-a9113df7b7d3">https://lesson.edu.ru/lesson/d1864c27-b468-4569-a464-a9113df7b7d3</a>
4	Практическая работа «Чтение кинематических схем машин и механизмов»	1				Библиотека ЦОК <a href="https://lesson.edu.ru/lesson/586cf10a-3194-482a-8bbd-9f3ae4344750">https://lesson.edu.ru/lesson/586cf10a-3194-482a-8bbd-9f3ae4344750</a>
5	Чертеж. Геометрическое черчение	1				
6	Практическая работа «Выполнение простейших геометрических построений с помощью чертежных инструментов и приспособлений»	1				
7	Введение в компьютерную графику. Мир изображений	1				
8	Практическая работа	1				

	«Построение блок-схемы с помощью графических объектов»					
9	Создание изображений в графическом редакторе	1				
10	Практическая работа «Построение фигур в графическом редакторе»	1				
11	Печатная продукция как результат компьютерно й графики. Практическая работа «Создание печатной продукции в графическом редакторе»	1				
12	Мир профессий. Профессии, связанные с компьютерно й графикой: инженер- конструктор, архитектор, инженер- строитель и другие	1				
13	Металлы и сплавы. Свойства металлов и сплавов	1				

14	Практическая работа «Свойства металлов и сплавов»	1				Библиотека ЦОК <a href="https://lesson.edu.ru/lesson/89c5947b-b3c0-4e78-be33-bf5ff8df9e7e">https://lesson.edu.ru/lesson/89c5947b-b3c0-4e78-be33-bf5ff8df9e7e</a>
15	Технологии обработки тонколистового металла	1				Библиотека ЦОК <a href="https://lesson.edu.ru/lesson/3c81eaaf-0337-40ef-a4cc-8c77ab0f8298">https://lesson.edu.ru/lesson/3c81eaaf-0337-40ef-a4cc-8c77ab0f8298</a>
16	Индивидуальный творческий (учебный) проект «Изделие из металла»: обоснование проекта, анализ ресурсов	1				
17	Технологические операции: резание, гибка тонколистового металла и проволоки	1				Библиотека ЦОК <a href="https://lesson.edu.ru/lesson/92cb60b3-33fe-4785-a5a9-bd846e9c2d7c">https://lesson.edu.ru/lesson/92cb60b3-33fe-4785-a5a9-bd846e9c2d7c</a>
18	Выполнение проекта «Изделие из металла» по технологической карте: выполнение технологических операций ручными инструментами	1				Библиотека ЦОК <a href="https://lesson.edu.ru/lesson/92cb60b3-33fe-4785-a5a9-bd846e9c2d7c">https://lesson.edu.ru/lesson/92cb60b3-33fe-4785-a5a9-bd846e9c2d7c</a>
19	Технологии получения отверстий в заготовках из металла. Сверление	1				Библиотека ЦОК <a href="https://lesson.edu.ru/lesson/24cc8b60-bbbd-48dc-bdb9-54084c66d6c4">https://lesson.edu.ru/lesson/24cc8b60-bbbd-48dc-bdb9-54084c66d6c4</a>

20	Выполнение проекта «Изделие из металла» по технологической карте: сверление, пробивание отверстий и другие технологические операции	1				Библиотека ЦОК <a href="https://lesson.edu.ru/lesson/24cc8b60-bbbd-48dc-bdb9-54084c66d6c4">https://lesson.edu.ru/lesson/24cc8b60-bbbd-48dc-bdb9-54084c66d6c4</a> <a href="https://lesson.edu.ru/lesson/92cb60b3-33fe-4785-a5a9-bd846e9c2d7c">https://lesson.edu.ru/lesson/92cb60b3-33fe-4785-a5a9-bd846e9c2d7c</a> <a href="https://lesson.edu.ru/lesson/550c3eaa-3d36-4777-aaf4-8518d34f3ca1">https://lesson.edu.ru/lesson/550c3eaa-3d36-4777-aaf4-8518d34f3ca1</a>
21	Технологии сборки изделий из тонколистового металла и проволоки	1				Библиотека ЦОК <a href="https://lesson.edu.ru/lesson/4222cc5a-5198-4f70-a33a-b87736e690ac">https://lesson.edu.ru/lesson/4222cc5a-5198-4f70-a33a-b87736e690ac</a>
22	Выполнение проекта «Изделие из металла» по технологической карте: изготовление и сборка проектного изделия	1				Библиотека ЦОК <a href="https://lesson.edu.ru/lesson/4222cc5a-5198-4f70-a33a-b87736e690ac">https://lesson.edu.ru/lesson/4222cc5a-5198-4f70-a33a-b87736e690ac</a>
23	Контроль и оценка качества изделия из металла	1				
24	Оценка качества проектного изделия из металла	1				
25	Профессии, связанные с производством и обработкой металлов:	1				

	фрезеровщик, слесарь, токарь и другие					
26	Защита проекта «Изделие из металла»	1				
27	Основы рационального питания: молоко и молочные продукты	1				
28	Групповой проект по теме «Технологии обработки пищевых продуктов»: обоснование проекта, анализ ресурсов	1				
29	Технологии приготовлени я блюд из молока. Лабораторно- практическая работа «Определение качества молочных продуктов органолептич еским способом»	1				
30	Групповой проект по теме «Технологии обработки пищевых продуктов»:	1				



	выполнение проекта, разработка технологическ их карт					
31	Технологии приготовлени я разных видов теста	1				
32	Групповой проект по теме «Технологии обработки пищевых продуктов». Практическая работа «Составление технологическ ой карты блюда для проекта»	1				
33	Профессии кондитер, хлебопек	1				
34	Защита проекта по теме «Технологии обработки пищевых продуктов»	1				
35	Одежда. Мода и стиль. Профессии, связанные с производство м одежды: модельер одежды, закройщик, швея и другие. Практическая работа	1				

	«Определение стиля в одежде»					
36	Уход за одеждой. Практическая работа «Уход за одеждой»	1				
37	Современные текстильные материалы. Сравнение свойств тканей. Практическая работа «Составление характеристик современных текстильных материалов»	1				
38	Выбор ткани для швейного изделия (одежды) с учетом его эксплуатации. Практическая работа «Сопоставлен ие свойств материалов и способа эксплуатации швейного изделия»	1				
39	Машинные швы. Регуляторы швейной машины. Практическая работа «Выполнение	1				

	образцов двойных швов»					
40	Выполнение проекта «Изделие из текстильных материалов»: обоснование проекта, анализ ресурсов	1				
41	Швейные машинные работы. Раскрой проектного изделия	1				
42	Выполнение проекта «Изделие из текстильных материалов»	1				
43	Швейные машинные работы. Пошив швейного изделия	1				
44	Выполнение проекта «Изделие из текстильных материалов»: выполнение технологическ их операций по пошиву проектного изделия	1				
45	Декоративная отделка швейных изделий	1				Библиотека ЦОК <a href="https://lesson.edu.ru/lesson/2c473654-1929-47e9-b050-af75c59b5496">https://lesson.edu.ru/lesson/2c473654-1929-47e9-b050-af75c59b5496</a>

46	Выполнение проекта «Изделие из текстильных материалов»: выполнение технологических операций по отделке изделия	1				
47	Оценка качества проектного швейного изделия	1				Библиотека ЦОК <a href="https://lesson.edu.ru/lesson/7f98d736-416b-447c-99c6-2693d128872d">https://lesson.edu.ru/lesson/7f98d736-416b-447c-99c6-2693d128872d</a>
48	Защита проекта «Изделие из текстильных материалов»	1				
49	Мобильная робототехника. Транспортные роботы	1				
50	Практическая работа «Характеристика транспортного робота»	1				
51	Простые модели роботов с элементами управления	1				
52	Практическая работа «Конструирование робота. Программирование поворотов робота»	1				

53	Роботы на колёсном ходу	1				
54	Практическая работа «Сборка робота и программирование нескольких светодиодов»	1				
55	Датчики расстояния, назначение и функции	1				
56	Практическая работа «Программирование работы датчика расстояния»	1				
57	Датчики линии, назначение и функции	1				
58	Практическая работа «Программирование работы датчика линии»	1				
59	Программирование моделей роботов в компьютерно-управляемой среде	1				
60	Практическая работа «Программирование модели транспортного робота»	1				

61	Сервомотор, назначение, применение в моделях роботов	1				
62	Практическая работа «Управление несколькими сервомоторами»	1				
63	Движение модели транспортного робота	1				
64	Практическая работа «Проведение испытания, анализ разработанных программ»	1				
65	Групповой учебный проект по робототехнике (модель транспортного робота): обоснование проекта, анализ ресурсов, разработка модели	1				
66	Групповой учебный проект по робототехнике. Сборка и программирование модели робота	1				

67	Подготовка проекта к защите. Испытание модели робота	1				
68	Защита проекта по робототехнике. Мир профессий. Профессии в области робототехники: мобильный робототехник, робототехник в машиностроении и другие	1				
ОБЩЕЕ КОЛИЧЕСТВО ЧАСОВ ПО ПРОГРАММЕ		68	0	0		

### 2.1.20 Рабочие программы курсов внеурочной деятельности

Внеурочная деятельность на текущий 2025-2026 учебный год пролонгирует реализацию планируемых результатов по обязательным курсам «Разговоры о важном», «Профориентация» («Россия – мои горизонты») и «Функциональная грамотность».

Рабочие программы внеурочной деятельности на уровне основного общего образования являются приложением к настоящей ООП.

### 2.2. Программа формирования универсальных учебных действий

Программа формирования УУД конкретизирует требования ФГОС ООО к результатам освоения образовательной программы основного общего образования.

Универсальные учебные действия трактуются во ФГОС ООО как обобщенные учебные действия, позволяющие решать широкий круг задач в различных учебных предметах и являющиеся результатами освоения, обучающимися основной образовательной программы основного общего образования.

Программа формирования УУД нацелена на обеспечение умения школьников учиться, дальнейшее развитие способности к самосовершенствованию и саморазвитию, а также на

реализацию системно-деятельностного подхода, положенного в основу ФГОС ООО, и развивающего потенциала общего образования.

Программа формирования УУД на уровне ООО составлена на основе Федеральной образовательной программы основного общего образования и включает три раздела:

- целевой;
- содержательный;
- организационный.

В соответствии с ФГОС ООО программа формирования УУД содержит:

- описание взаимосвязи универсальных учебных действий с содержанием учебных предметов;
- описание особенностей реализации основных направлений и форм учебно-исследовательской деятельности в рамках урочной и внеурочной деятельности;

### **2.2.1. Целевой раздел**

**Цели и задачи программы формирования УУД, описание ее места и роли в реализации требований ФГОС**

**Цель:** создать организационно-методические условия для дальнейшего формирования способности к самостоятельному целеполаганию, планированию и осуществлению учебной деятельности и организации учебного сотрудничества

**Задачи:**

- развитие способности к саморазвитию и самосовершенствованию;
- формирование внутренней позиции личности, регулятивных, познавательных, коммуникативных УУД у обучающихся;
- формирование опыта применения УУД в жизненных ситуациях для решения задач общекультурного, личностного и познавательного развития обучающихся, готовности к решению практических задач;
- повышение эффективности усвоения знаний и учебных действий, формирования компетенций по учебным предметам, учебно-исследовательской и проектной деятельности;
- формирование навыка участия в различных формах организации учебно-исследовательской и проектной деятельности, в том числе творческих конкурсах, олимпиадах, научных обществах, научно-практических конференциях, олимпиадах;
- овладение приемами учебного сотрудничества и социального взаимодействия со сверстниками, обучающимися младшего и старшего возраста и взрослыми в совместной учебно-исследовательской и проектной деятельности;
- формирование и развитие компетенций, обучающихся в области использования ИКТ;
- на уровне общего пользования, включая владение ИКТ, поиском, анализом и передачей информации, презентацией выполненных работ, основами информационной безопасности, умением безопасного использования средств ИКТ и Интернет, формирование культуры пользования ИКТ;
- формирование знаний и навыков в области финансовой грамотности и устойчивого развития общества

УУД позволяют решать широкий круг задач по различным учебным предметам и являющиеся результатами освоения, обучающимися ОП ООО.

Достижения обучающихся, полученные в результате изучения учебных предметов, учебных курсов, модулей, характеризующие совокупность познавательных, коммуникативных и регулятивных УУД отражают способность обучающихся использовать на практике УУД, составляющие умение овладевать учебными знаково-символическими средствами, направленными на:

- овладение умениями замещения, моделирования, кодирования и декодирования информации, логическими операциями, включая общие приемы решения задач (универсальные учебные познавательные действия);



— приобретение ими умения учитывать позицию собеседника, организовывать и осуществлять сотрудничество, коррекцию с педагогическими работниками и со сверстниками, передавать информацию и отображать предметное содержание и условия деятельности и речи, учитывать разные мнения и интересы, аргументировать и обосновывать свою позицию, задавать вопросы, необходимые для организации собственной деятельности и сотрудничества с партнером (универсальные учебные коммуникативные действия);

— приобретение способности принимать и сохранять учебную цель и задачу, планировать ее реализацию, контролировать и оценивать свои действия, вносить соответствующие коррективы в их выполнение, ставить новые учебные задачи, проявлять познавательную инициативу в учебном сотрудничестве, осуществлять констатирующий и предвосхищающий контроль по результату и способу действия, актуальный контроль на уровне произвольного внимания (универсальные регулятивные действия).

### **2.2.2. Содержательный раздел**

Содержание основного общего образования определяется ОП ООО. Предметное учебное содержание фиксируется в рабочих программах учебных предметов.

Педагоги ОО используют федеральные рабочие программы, в которых определенные во ФГОС ООО УУД отражаются в двух компонентах:

— как часть метапредметных результатов обучения в разделе «Планируемые результаты освоения учебного предмета на уровне основного общего образования» (представлены в содержательном разделе ОП ООО);

— в соотношении с предметными результатами по основным разделам и темам учебного содержания (представлены в содержательном разделе ОП ООО);

#### **2.2.2.1. Описание взаимосвязи УУД с содержанием учебных предметов**

В урочной деятельности связь универсальных учебных действий с предметным содержанием отображена в рабочих программах по предметам как часть планируемых результатов (метапредметных).

Ниже прописаны задачи для формирования УУД в процессе урочной деятельности.

### **РУССКИЙ ЯЗЫК И ЛИТЕРАТУРА**

#### **Формирование универсальных учебных познавательных действий**

##### **Формирование базовых логических действий**

Анализировать, классифицировать, сравнивать языковые единицы, а также тексты различных функциональных разновидностей языка, функционально-смысловых типов речи и жанров.

Выявлять и характеризовать существенные признаки классификации, основания для обобщения и сравнения, критерии проводимого анализа языковых единиц, текстов различных функциональных разновидностей языка, функционально-смысловых типов речи и жанров.

Устанавливать существенный признак классификации и классифицировать литературные объекты, устанавливать основания для их обобщения и сравнения, определять критерии проводимого анализа.

Выявлять и комментировать закономерности при изучении языковых процессов; формулировать выводы с использованием дедуктивных и индуктивных умозаключений, умозаключений по аналогии.

Самостоятельно выбирать способ решения учебной задачи при работе с разными единицами языка, разными типами текстов, сравнивая варианты решения и выбирая оптимальный вариант с учётом самостоятельно выделенных критериев.

Выявлять (в рамках предложенной задачи) критерии определения закономерностей и противоречий в рассматриваемых литературных фактах и наблюдениях над текстом.

Выявлять дефицит литературной и другой информации, данных, необходимых для решения поставленной учебной задачи.

Устанавливать причинно-следственные связи при изучении литературных явлений и процессов, формулировать гипотезы об их взаимосвязях. Формирование базовых исследовательских действий

Самостоятельно определять и формулировать цели лингвистических мини-исследований, формулировать и использовать вопросы как исследовательский инструмент

Формулировать в устной и письменной форме гипотезу предстоящего исследования (исследовательского проекта) языкового материала; осуществлять проверку гипотезы; аргументировать свою позицию, мнение.

Проводить по самостоятельно составленному плану небольшое исследование по установлению особенностей языковых единиц, языковых процессов, особенностей причинно-следственных связей и зависимостей объектов между собой.

Самостоятельно формулировать обобщения и выводы по результатам проведённого наблюдения за языковым материалом и языковыми явлениями, лингвистического мини-исследования, представлять результаты исследования в устной и письменной форме, в виде электронной презентации, схемы, таблицы, диаграммы и т. п.

Формулировать гипотезу об истинности собственных суждений и суждений других, аргументировать свою позицию в выборе и интерпретации литературного объекта исследования.

Самостоятельно составлять план исследования особенностей литературного объекта изучения, причинно-следственных связей и зависимостей объектов между собой.

Овладеть инструментами оценки достоверности полученных выводов и обобщений.

Прогнозировать возможное дальнейшее развитие событий и их последствия в аналогичных или сходных ситуациях, а также выдвигать предположения об их развитии в новых условиях и контекстах, в том числе в литературных произведениях.

Публично представлять результаты учебного исследования проектной деятельности на уроке или во внеурочной деятельности (устный журнал, виртуальная экскурсия, научная конференция, стендовый доклад и др.).

### **Работа с информацией**

Выбирать, анализировать, обобщать, систематизировать, интерпретировать и комментировать информацию, представленную в текстах, таблицах, схемах;

представлять текст в виде таблицы, графики;

извлекать информацию из различных источников (энциклопедий, словарей, справочников; средств массовой информации, государственных электронных ресурсов учебного назначения), передавать информацию в сжатом и развёрнутом виде в соответствии с учебной задачей.

Использовать различные виды аудирования (выборочное, ознакомительное, детальное) и чтения (изучающее, ознакомительное, просмотровое, поисковое) в зависимости от поставленной учебной задачи (цели); извлекать необходимую информацию из прослушанных и прочитанных текстов различных функциональных разновидностей языка и жанров;

оценивать прочитанный или прослушанный текст с точки зрения использованных в нем языковых средств;

оценивать достоверность содержащейся в тексте информации.

Выделять главную и дополнительную информацию текстов; выявлять дефицит информации текста, необходимой для решения поставленной задачи, и восполнять его путем использования других источников информации.

В процессе чтения текста прогнозировать его содержание (по названию, ключевым словам, по первому и последнему абзацу и т. п.), выдвигать предположения о дальнейшем развитии мысли автора и проверять их в процессе чтения текста, вести диалог с текстом.

Находить и формулировать аргументы, подтверждающую или опровергающую позицию автора текста и собственную точку зрения на проблему текста, в анализируемом тексте и других источниках.

Самостоятельно выбирать оптимальную форму представления литературной и другой информации (текст, презентация, таблица, схема) в зависимости от коммуникативной установки.

Оценивать надежность литературной и другой информации по критериям, предложенным учителем или сформулированным самостоятельно; эффективно запоминать и систематизировать эту информацию.

### **Формирование универсальных учебных коммуникативных действий**

Владеть различными видами монолога и диалога, формулировать в устной и письменной форме суждения на социально-культурные, нравственно-этические, бытовые, учебные темы в соответствии с темой, целью, сферой и ситуацией общения;

правильно, логично, аргументированно излагать свою точку зрения по поставленной проблеме.

Выражать свою точку зрения и аргументировать ее в диалогах и дискуссиях; сопоставлять свои суждения с суждениями других участников диалога и полилога, обнаруживать различие и сходство позиций; корректно выражать свое отношение к суждениям собеседников.

Формулировать цель учебной деятельности, планировать ее, осуществлять самоконтроль, самооценку, самокоррекцию;

объяснять причины достижения (недостижения) результата деятельности.

Осуществлять речевую рефлексю (выявлять коммуникативные неудачи и их причины, уметь предупреждать их), давать оценку приобретенному речевому опыту и корректировать собственную речь с учетом целей и условий общения; оценивать соответствие результата поставленной цели и условиям общения.

Управлять собственными эмоциями, корректно выражать их в процессе речевого общения.

### **Формирование универсальных учебных регулятивных действий**

Владеть социокультурными нормами и нормами речевого поведения в актуальных сферах речевого общения, соблюдать нормы современного русского литературного языка и нормы речевого этикета;

уместно пользоваться внеязыковыми средствами общения (жестами, мимикой).

Публично представлять результаты проведенного языкового анализа, выполненного лингвистического эксперимента, исследования, проекта;

самостоятельно выбирать формат выступления с учетом цели презентации и особенностей аудитории и в соответствии с этим составлять устные и письменные тексты с использованием иллюстративного материала.

## **ИНОСТРАННЫЙ ЯЗЫК (АНГЛИЙСКИЙ ЯЗЫК)**

### **Формирование универсальных учебных познавательных действий Формирование базовых логических действий**

Выявлять признаки и свойства языковых единиц и языковых явлений иностранного языка; применять изученные правила, алгоритмы.

Анализировать, устанавливать аналогии, между способами выражения мысли средствами родного и иностранного языков.

Сравнивать, упорядочивать, классифицировать языковые единицы и языковые явления иностранного языка, разные типы высказывания.

Моделировать отношения между объектами (членами предложения, структурными единицами диалога и др.).

Использовать информацию, извлеченную из несплошных текстов (таблицы, диаграммы), в собственных устных и письменных высказываниях.

Выдвигать гипотезы (например, об употреблении глагола-связки в иностранном языке); обосновывать, аргументировать свои суждения, выводы.

Распознавать свойства и признаки языковых единиц и языковых явлений (например, с помощью словообразовательных элементов).

Сравнивать языковые единицы разного уровня (звуки, буквы, слова, речевые клише, грамматические явления, тексты и т. п.).

Пользоваться классификациями (по типу чтения, по типу высказывания и т. п.).

Выбирать, анализировать, интерпретировать, систематизировать информацию, представленную в разных формах: сплошных текстах, иллюстрациях, графически (в таблицах, диаграммах).

### **Работа с информацией**

Использовать в соответствии с коммуникативной задачей различные стратегии чтения и аудирования для получения информации (с пониманием основного содержания, с пониманием запрашиваемой информации, с полным пониманием).

Прогнозировать содержание текста по заголовку;

прогнозировать возможное дальнейшее развитие событий по началу текста;

устанавливать логическую последовательность основных фактов;

восстанавливать текст из разрозненных абзацев.

Полно и точно понимать прочитанный текст на основе его информационной переработки (смыслового и структурного анализа отдельных частей текста, выборочного перевода);

использовать внешние формальные элементы текста (подзаголовки, иллюстрации, сноски) для понимания его содержания.

Фиксировать информацию доступными средствами (в виде ключевых слов, плана).

Оценивать достоверность информации, полученной из иноязычных источников

Находить аргументы, подтверждающие или опровергающие одну и ту же идею, в различных информационных источниках;

выдвигать предположения (например, о значении слова в контексте) и аргументировать его.

### **Формирование универсальных учебных коммуникативных действий**

Воспринимать и создавать собственные диалогические и монологические высказывания, участвуя в обсуждениях, выступлениях;

выражать эмоции в соответствии с условиями и целями общения.

Осуществлять смысловое чтение текста с учетом коммуникативной задачи и вида текста, используя разные стратегии чтения (с пониманием основного содержания, с полным пониманием, с нахождением интересующей информации).

Анализировать и восстанавливать текст с опущенными в учебных целях фрагментами.

Выстраивать и представлять в письменной форме логику решения коммуникативной задачи (например, в виде плана высказывания, состоящего из вопросов или утверждений).

Публично представлять на иностранном языке результаты выполненной проектной работы, самостоятельно выбирая формат выступления с учетом особенностей аудитории.

### **Формирование универсальных учебных регулятивных действий**

Удерживать цель деятельности; планировать выполнение учебной задачи, выбирать и аргументировать способ деятельности

Планировать организацию совместной работы, определять свою роль, распределять задачи между членами команды, участвовать в групповых формах работы.

Оказывать влияние на речевое поведение партнера (например, поощряя его продолжать поиск совместного решения поставленной задачи).

Корректировать деятельность с учетом возникших трудностей, ошибок, новых данных или информации.

Оценивать процесс и общий результат деятельности;

анализировать и оценивать собственную работу: меру собственной самостоятельности, затруднения, дефициты, ошибки и пр.

## **МАТЕМАТИКА И ИНФОРМАТИКА**

### **Формирование универсальных учебных познавательных действий**

#### **Формирование базовых логических действий**

Выявлять качества, свойства, характеристики математических объектов.

Различать свойства и признаки объектов

Сравнивать, упорядочивать, классифицировать числа, величины, выражения, формулы, графики, геометрические фигуры и т. п.

Устанавливать связи и отношения, проводить аналогии, распознавать зависимости между объектами.

Анализировать изменения и находить закономерности.

Формулировать и использовать определения понятий, теоремы; выводить следствия, строить отрицания, формулировать обратные теоремы.

Использовать логические связки «и», «или», «если ..., то ...».

Обобщать и конкретизировать; строить заключения от общего к частному и от частного к общему.

Использовать кванторы «все», «всякий», «любой», «некоторый», «существует»; приводить пример и контрпример.

Различать, распознавать верные и неверные утверждения.

Выражать отношения, зависимости, правила, закономерности с помощью формул.

Моделировать отношения между объектами, использовать символьные и графические модели.

Воспроизводить и строить логические цепочки утверждений, прямые и от противного.

Устанавливать противоречия в рассуждениях.

Создавать, применять и преобразовывать знаки и символы, модели и схемы для решения учебных и познавательных задач.

Применять различные методы, инструменты и запросы при поиске и отборе информации или данных из источников с учетом предложенной учебной задачи и заданных критериев.

### **Формирование базовых исследовательских действий**

Формулировать вопросы исследовательского характера о свойствах математических объектов, влиянии на свойства отдельных элементов и параметров; выдвигать гипотезы, разбирать различные варианты; использовать пример, аналогию и обобщение.

Доказывать, обосновывать, аргументировать свои суждения, выводы, закономерности и результаты.

Дописывать выводы, результаты опытов, экспериментов, исследований, используя математический язык и символику.

Оценивать надежность информации по критериям, предложенным учителем или сформулированным самостоятельно.

### **Работа с информацией**

Использовать таблицы и схемы для структурированного представления информации, графические способы представления данных.

Переводить вербальную информацию в графическую форму и наоборот.

Выявлять недостаточность и избыточность информации, данных, необходимых для решения учебной или практической задачи.

Распознавать неверную информацию, данные, утверждения; устанавливать противоречия в фактах, данных.

Находить ошибки в неверных утверждениях и исправлять их.

Оценивать надежность информации по критериям, предложенным учителем или сформулированным самостоятельно.

### **Формирование универсальных учебных коммуникативных действий**

Выстраивать и представлять в письменной форме логику решения задачи, доказательства, исследования, подкрепляя пояснениями, обоснованиями в текстовом и графическом виде.

Владеть базовыми нормами информационной этики и права, основами информационной безопасности, определяющими правила общественного поведения, формы социальной жизни в группах и сообществах, существующих в виртуальном пространстве

Понимать и использовать преимущества командной и индивидуальной работы при решении конкретной проблемы, в том числе при создании информационного продукта.

Принимать цель совместной информационной деятельности по сбору, обработке, передаче, формализации информации.

Коллективно строить действия по ее достижению: распределять роли, договариваться, обсуждать процесс и результат совместной работы.

Выполнять свою часть работы с информацией или информационным продуктом, достигая качественного результата по своему направлению и координируя свои действия с другими членами команды.

Оценивать качество своего вклада в общий информационный продукт по критериям, самостоятельно сформулированным участниками взаимодействия.

### **Формирование универсальных учебных регулятивных действий**

Удерживать цель деятельности.

Планировать выполнение учебной задачи, выбирать и аргументировать способ деятельности.

Корректировать деятельность с учетом возникших трудностей, ошибок, новых данных или информации.

Анализировать и оценивать собственную работу: меру собственной самостоятельности, затруднения, дефициты, ошибки и пр.

### **ЕСТЕСТВЕННО-НАУЧНЫЕ ПРЕДМЕТЫ**

#### **Формирование универсальных учебных познавательных действий**

#### **Формирование базовых логических действий**

Выдвигать гипотезы, объясняющие простые явления, например:

—почему останавливается движущееся по горизонтальной поверхности тело;

—почему в жаркую погоду в светлой одежде прохладнее, чем в темной.

Строить простейшие модели физических явлений (в виде рисунков или схем), например: падение предмета; отражение света от зеркальной поверхности.

Прогнозировать свойства веществ на основе общих химических свойств изученных классов/групп веществ, к которым они относятся.

Объяснять общности происхождения и эволюции систематических групп растений на примере сопоставления биологических растительных объектов.

#### **Формирование базовых исследовательских действий**

Исследование явления теплообмена при смешивании холодной и горячей воды.

Исследование процесса испарения различных жидкостей.

Планирование и осуществление на практике химических экспериментов, проведение наблюдений, получение выводов по результатам эксперимента: обнаружение сульфат-ионов, взаимодействие разбавленной серной кислоты с цинком.

#### **Работа с информацией**

Анализировать оригинальный текст, посвященный использованию звука (или ультразвука) в технике (эхолокация, ультразвук в медицине и др.).

Выполнять задания по тексту (смысловое чтение).

Использование при выполнении учебных заданий и в процессе исследовательской деятельности научно-популярную литературу химического содержания, справочные материалы, ресурсы Интернета.

Анализировать современные источники о вакцинах и вакцинировании. Обсуждать роли вакцин и лечебных сывороток для сохранения здоровья человека.

#### **Формирование универсальных учебных коммуникативных действий**

Сопоставлять свои суждения с суждениями других участников дискуссии, при выявлении различий и сходства позиций по отношению к обсуждаемой естественно-научной проблеме.

Выражать свою точку зрения на решение естественно-научной задачи в устных и письменных текстах.

Публично представлять результаты выполненного естественно-научного исследования или проекта, физического или химического опыта, биологического наблюдения.

Определять и принимать цель совместной деятельности по решению естественно-научной проблемы, организация действий по ее достижению: обсуждение процесса и результатов совместной работы; обобщение мнений нескольких людей.

Координировать свои действия с другими членами команды при решении задачи, выполнении естественно-научного исследования или проекта

Оценивать свой вклад в решение естественно-научной проблемы по критериям, самостоятельно сформулированным участниками команды.

### **Формирование универсальных учебных регулятивных действий**

Выявление проблем в жизненных и учебных ситуациях, требующих для решения проявлений естественно-научной грамотности.

Анализ и выбор различных подходов к принятию решений в ситуациях, требующих естественно-научной грамотности и знакомства с современными технологиями (индивидуальное, принятие решения в группе, принятие решений группой).

Самостоятельное составление алгоритмов решения естественно-научной задачи или плана естественно-научного исследования с учетом собственных возможностей.

Выработка адекватной оценки ситуации, возникшей при решении естественно-научной задачи, и при выдвижении плана изменения ситуации в случае необходимости.

Объяснение причин достижения (недостижения) результатов деятельности по решению естественно-научной задачи, выполнении естественно-научного исследования.

Оценка соответствия результата решения естественно-научной проблемы поставленным целям и условиям.

Готовность ставить себя на место другого человека в ходе спора или дискуссии по естественно-научной проблеме, интерпретации результатов естественно-научного исследования; готовность понимать мотивы, намерения и логику другого.

## **ОБЩЕСТВЕННО-НАУЧНЫЕ ПРЕДМЕТЫ**

### **Формирование универсальных учебных познавательных действий**

#### **Формирование базовых логических действий**

Систематизировать, классифицировать и обобщать исторические факты.

Составлять синхронистические и систематические таблицы.

Выявлять и характеризовать существенные признаки исторических явлений, процессов.

Сравнивать исторические явления, процессы (политическое устройство государств, социально-экономические отношения, пути модернизации и др.) по горизонтали (существовавшие синхронно в разных сообществах) и в динамике («было — стало») по заданным или самостоятельно определенным основаниям.

Использовать понятия и категории современного исторического знания (эпоха, цивилизация, исторический источник, исторический факт, историзм и др.).

Выявлять причины и следствия исторических событий и процессов.

Осуществлять по самостоятельно составленному плану учебный исследовательский проект по истории (например, по истории своего края, города, села), привлекая материалы музеев, библиотек, средств массовой информации.

Соотносить результаты своего исследования с уже имеющимися данными, оценивать их значимость.

Классифицировать (выделять основания, заполнять составлять схему, таблицу) виды деятельности человека: виды юридической ответственности по отраслям права, механизмы государственного регулирования экономики: современные государства по форме правления, государственно-территориальному устройству, типы политических партий, общественно-политических организаций.

Сравнивать формы политического участия (выборы и референдум), проступок и преступление, дееспособность малолетних в возрасте от 6 до 14 лет и несовершеннолетних в возрасте от 14 до 18 лет, мораль и право.

Определять конструктивные модели поведения в конфликтной ситуации, находить конструктивное разрешение конфликта.

Преобразовывать статистическую и визуальную информацию о достижениях России в текст

Вносить коррективы в моделируемую экономическую деятельность на основе изменившихся ситуаций.

Использовать полученные знания для публичного представления результатов своей деятельности в сфере духовной культуры.

Выступать с сообщениями в соответствии с особенностями аудитории и регламентом.

Устанавливать и объяснять взаимосвязи между правами человека и гражданина и обязанностями граждан.

Объяснять причины смены дня и ночи и времен года.

Устанавливать эмпирические зависимости между продолжительностью дня и географической широтой местности, между высотой Солнца над горизонтом и географической широтой местности на основе анализа данных наблюдений.

Классифицировать формы рельефа суши по высоте и по внешнему облику.

Классифицировать острова по происхождению.

Формулировать оценочные суждения о последствиях изменений компонентов природы в результате деятельности человека с использованием разных источников географической информации.

Самостоятельно составлять план решения учебной географической задачи.

Проводить измерения температуры воздуха, атмосферного давления, скорости и направления ветра с использованием аналоговых и (или) цифровых приборов (термометр, барометр, анемометр, флюгер) и представлять результаты наблюдений в табличной и (или) графической форме.

Формулировать вопросы, поиск ответов на которые необходим для прогнозирования изменения численности населения Российской Федерации в будущем.

Представлять результаты фенологических наблюдений и наблюдений за погодой в различной форме (табличной, графической, географического описания).

Проводить по самостоятельно составленному плану небольшое исследование роли традиций в обществе.

Исследовать несложные практические ситуации, связанные с использованием различных способов повышения эффективности производства.

### **Работа с информацией**

Проводить поиск необходимой исторической информации в учебной и научной литературе, аутентичных источниках (материальных, письменных, визуальных), публицистике и др. в соответствии с предложенной познавательной задачей.

Анализировать и интерпретировать историческую информацию, применяя приемы критики источника, высказывать суждение о его информационных особенностях и ценности (по заданным или самостоятельно определяемым критериям).

Сравнивать данные разных источников исторической информации, выявлять их сходство и различия, в том числе, связанные со степенью информированности и позицией авторов.

Выбирать оптимальную форму представления результатов самостоятельной работы с исторической информацией (сообщение, эссе, презентация, учебный проект и др.).

Проводить поиск необходимой исторической информации в учебной и научной литературе, аутентичных источниках (материальных, письменных, визуальных), публицистике и др. в соответствии с предложенной познавательной задачей.

Анализировать и интерпретировать историческую информацию, применяя приемы критики источника, высказывать суждение о его информационных особенностях и ценности (по заданным или самостоятельно определяемым критериям).

Выбирать источники географической информации (картографические, статистические, текстовые, видео- и фотоизображения, компьютерные базы данных), необходимые для изучения особенностей хозяйства России.

Находить, извлекать и использовать информацию, характеризующую отраслевую, функциональную и территориальную структуру хозяйства России, выделять географическую информацию, которая является противоречивой или может быть недостоверной.

Определять информацию, недостающую для решения той или иной задачи.

Извлекать информацию о правах и обязанностях обучающегося из разных адаптированных источников (в том числе учебных материалов): заполнять таблицу и составлять план.



Анализировать и обобщать текстовую и статистическую информацию об отклоняющемся поведении, его причинах и негативных последствиях из адаптированных источников (в том числе учебных материалов) и публикаций СМИ.

Представлять информацию в виде кратких выводов и обобщений.

Осуществлять поиск информации о роли непрерывного образования в современном обществе в разных источниках информации: сопоставлять и обобщать информацию, представленную в разных формах (описательную, графическую, аудиовизуальную).

### **Формирование универсальных учебных коммуникативных действий**

Определять характер отношений между людьми в различных исторических и современных ситуациях, событиях.

Раскрывать значение совместной деятельности, сотрудничества людей в разных сферах в различные исторические эпохи

Принимать участие в обсуждении открытых (в том числе дискуссионных) вопросов истории, высказывая и аргументируя свои суждения.

Осуществлять презентацию выполненной самостоятельной работы по истории, проявляя способность к диалогу с аудиторией.

Оценивать собственные поступки и поведение других людей с точки зрения их соответствия правовым и нравственным нормам.

Анализировать причины социальных и межличностных конфликтов, моделировать варианты выхода из конфликтной ситуации.

Выражать свою точку зрения, участвовать в дискуссии.

Осуществлять совместную деятельность, включая взаимодействие с людьми другой культуры, национальной и религиозной принадлежности на основе гуманистических ценностей, взаимопонимания между людьми разных культур с точки зрения их соответствия духовным традициям общества.

Сравнивать результаты выполнения учебного географического проекта с исходной задачей и оценивать вклад каждого члена команды в достижение результатов, разделять сферу ответственности. Планировать организацию совместной работы при выполнении учебного проекта о повышении уровня Мирового океана в связи с глобальными изменениями климата.

При выполнении практической работы «Определение, сравнение темпов изменения численности населения отдельных регионов мира по статистическим материалам» обмениваться с партнером важной информацией, участвовать в обсуждении.

Сравнивать результаты выполнения учебного географического проекта с исходной задачей и вклад каждого члена команды в достижение результатов.

Разделять сферу ответственности.

### **Формирование универсальных учебных регулятивных действий**

Раскрывать смысл и значение целенаправленной деятельности людей в истории — на уровне отдельно взятых личностей (правителей, общественных деятелей, ученых, деятелей культуры и др.) и общества в целом (при характеристике целей и задач социальных движений, реформ и революций и т. д.).

Определять способ решения поисковых, исследовательских, творческих задач по истории (включая использование на разных этапах обучения сначала предложенных, а затем самостоятельно определяемых плана и источников информации).

Осуществлять самоконтроль и рефлекссию применительно к результатам своей учебной деятельности, соотнося их с исторической информацией, содержащейся в учебной и исторической литературе.

Самостоятельно составлять алгоритм решения географических задач и выбирать способ их решения с учетом имеющихся ресурсов и собственных возможностей, аргументировать предлагаемые варианты решений. Особенности реализации основных направлений и форм учебно-исследовательской и проектной деятельности в рамках урочной и внеурочной деятельности.

Решение задачи формирования УУД на основном этапе обучения в ЧУ СОШ «А-Статус» происходит не только на занятиях по отдельным учебным предметам, но и в ходе внеурочной деятельности.

В рабочих программах внеурочной деятельности прописаны результаты сформированности метапредметных УУД о формы и методы их развития.

Формирование УУД в основной школе целесообразно в рамках использования возможностей современной информационной образовательной среды как:

- 1) средства развития личности за счёт формирования навыков культуры общения;
- 2) инструмента познания за счёт формирования навыков исследовательской деятельности путём моделирования работы научных лабораторий, организации совместных учебных и исследовательских работ учеников и учителей, возможностей оперативной и самостоятельной обработки результатов экспериментальной деятельности;
- 3) средства обучения, повышающего эффективность и качество подготовки школьников, организующего оперативную консультационную помощь в целях формирования культуры учебной деятельности;
- 4) средства телекоммуникации, формирующего умения и навыки получения необходимой информации из разнообразных источников;
- 5) эффективного инструмента контроля и коррекции результатов учебной деятельности.

#### **2.2.2. Особенности реализации основных направлений и форм учебно-исследовательской и проектной деятельности в рамках урочной и внеурочной деятельности**

##### **Особенности организации учебно-исследовательской деятельности в рамках урочной деятельности**

Особенность организации учебно-исследовательской деятельности (УИД) обучающихся в рамках урочной деятельности связана с тем, что учебное время, которое может быть специально выделено на осуществление полноценной исследовательской работы в классе и в рамках выполнения домашних заданий, крайне ограничено и ориентировано в первую очередь на реализацию задач предметного обучения.

##### **Направления УИД при организации урочной деятельности:**

- предметные учебные исследования;
- междисциплинарные учебные исследования.

В отличие от предметных учебных исследований, нацеленных на решение задач связанных с освоением содержания одного учебного предмета, междисциплинарные учебные исследования ориентированы на интеграцию различных областей знания об окружающем мире, изучаемых на нескольких учебных предметах.

УИД в рамках урочной деятельности выполняется обучающимся самостоятельно под руководством учителя по выбранной теме в рамках одного или нескольких изучаемых учебных предметов (курсов) в любой избранной области учебной деятельности в индивидуальном и групповом форматах.

##### **Формы организации исследовательской деятельности:**

- урок-исследование;
- урок с использованием интерактивной беседы в исследовательском ключе;
- урок-эксперимент, позволяющий освоить элементы исследовательской деятельности (планирование и проведение эксперимента, обработка и анализ его результатов);
- урок-консультация;
- мини-исследование в рамках домашнего задания.

##### **Основные формы представления итогов учебных исследований:**

- доклад, реферат;
- статьи, обзоры, отчеты и заключения по итогам исследований по различным предметным областям

##### **Особенности организации учебной исследовательской деятельности в рамках внеурочной деятельности**

Особенность УИД обучающихся в рамках внеурочной деятельности связана с тем, что в данном случае имеется достаточно времени на организацию и проведение развернутого и полноценного исследования.

**Направления организации УИД во внеурочное время:**

- социально-гуманитарное;
- филологическое;
- естественно-научное;
- информационно-технологическое;
- междисциплинарное.

**Формы организации УИД во внеурочное время:**

- конференция, семинар, дискуссия, диспут;
- брифинг, интервью, телемост;
- исследовательская практика, образовательные экспедиции, походы, поездки, экскурсии;
- научно-исследовательское общество обучающихся

**Формы предоставления результатов:**

- письменная исследовательская работа (эссе, доклад, реферат);
- статьи, обзоры, отчеты и заключения по итогам исследований, проводимых в рамках исследовательских экспедиций, обработки архивов, исследований по различным предметным областям

**Описание особенностей реализации основных направлений и форм проектной деятельности в рамках урочной и внеурочной работы**

**Особенности организации проектной деятельности**

Особенности организации проектной деятельности (ПД) обучающихся в рамках урочной деятельности так же, как и при организации учебных исследований, связаны с тем, что учебное время ограничено и не может быть направлено на осуществление полноценной проектной работы в классе и в рамках выполнения домашних заданий.

**Основные направления ПД:**

- предметные проекты;
- метапредметные проекты - сориентированы на решение прикладных проблем, связанных с задачами жизненно-практического, социального характера и выходящих за рамки содержания предметного обучения

**Формы организации ПД:**

- монопроект (использование содержания одного предмета);
- межпредметный проект (использование интегрированного знания и способов учебной деятельности различных предметов);
- метапроект (использование областей знания и методов деятельности, выходящих за рамки предметного обучения).

**Основные формы представления итогов ПД:**

- материальный объект, макет, конструкторское изделие;
- отчетные материалы по проекту (тексты, мультимедийные продукты).

**Особенности организации проектной деятельности в рамках внеурочной деятельности**

Особенности организации проектной деятельности обучающихся в рамках внеурочной деятельности так же, как и при организации учебных исследований, связаны с тем, что имеющееся время предоставляет большие возможности для организации, подготовки и реализации развернутого и полноценного учебного проекта.

**Направления ПД:**

- гуманитарное;
- естественно-научное;
- социально-ориентированное;

- инженерно-техническое;
- художественно-творческое;
- спортивно-оздоровительное;
- туристско-краеведческое.

**Формы организации ПД:**

- творческие мастерские;
- экспериментальные лаборатории;
- конструкторское бюро;
- проектные недели;
- практикумы.

**Формы представления итогов ПД:**

- материальный продукт (объект, макет, конструкторское изделие и пр.);
- медийный продукт (плакат, газета, журнал, рекламная продукция, фильм и др.);
- публичное мероприятие (образовательное событие, социальное мероприятие/акция, театральная постановка и пр.);
- отчетные материалы по проекту (тексты, мультимедийные продукты).

**Особенности организации проектной и учебно-исследовательской деятельности в урочной деятельности**

Таблица

Класс	Предмет	Минимальное количество уроков в год с использованием элементов проектной и учебно-исследовательской деятельности
5 – 6 класс	Физика	30
7-9 класс		45
5-9 класс	Русский язык	8
5-6 класс	Математика	10
7-9 класс	Алгебра, геометрия	10
5-9 класс	Литература	8
5-9 класс	История, обществознание	8
5-9 класс	География	10
5-6 класс	Биология	30
7-9 класс		45
5-9 класс	Химия	30
7-9 класс		45
5-9 класс	Технология	25

**Особенности оценивания учебно-исследовательской и проектной деятельности обучающихся**

Результаты учебных исследований и проектов, реализуемых обучающимися в рамках урочной и внеурочной деятельности, являются важнейшими показателями уровня сформированности у школьников комплекса познавательных, коммуникативных и регулятивных учебных действий, исследовательских и проектных компетенций, предметных и междисциплинарных знаний. Для оценивания результатов учебно-исследовательской и проектной деятельности используются такие формы контроля, как проект и исследовательская работа.

**Критерии оценки проектной работы**

Таблица

№	Критерий	Описание
1	Актуальность выбранной темы	Наличие обоснования проекта в современное время, которое предполагает разрешение имеющихся по данной тематике противоречий
2	Постановка цели и задач по выбранной теме	Обучающийся четко и однозначно формулирует цели, ставит задачи и прогнозирует результат.
3	Перспектива проекта	Обучающийся представляет проблему с разных точек зрения, видит варианты развития (совершенствования) работы
4	Определение плана деятельности	Определены возможные погрешности и сложности в исполнении методов исследования. Выбраны адекватные формы и методы решения проблемы исследования,
5	Полнота раскрытия темы проекта	Тема проекта раскрыта исчерпывающе, выводы соответствуют цели и автор продемонстрировал глубокие знания содержания, проектный продукт (материальный, творческий или информационный) соответствует цели
6	Соответствие требованиям оформления проекта или исследования (папка проекта, мультимедийная презентация, продукт проекта или реферат)	Элементы структуры проекта представлены полностью, оформление соответствует нормам
7	Стиль выступления, выразительность и яркость	Стиль выдержан, регламент не нарушен, речь логична, последовательна. Материал представлен ярко, эмоционально и заинтересовал аудиторию. Наблюдаются яркость, эмоциональность, выразительность, убедительность, взаимодействие с аудиторией, харизматичность. *Коллективная защита согласована и синхронна.
8	Самооценка	Обучающийся осуществляет адекватную самооценку деятельности и результата, взаимооценку деятельности в группе

**Критерии оценки исследовательской работы**  
Таблица

№	Критерий	Описание
1	Наличие гипотезы исследования	Сформулировано предположение, которое подтверждается или опровергается в результате исследования
2	Постановка цели и задач исследования	Сформулированы цель, задачи, направленные на решение проблемы исследования
3	Теоретический анализ различных источников по избранной теме	Использованы различные информационных ресурсы, полученные знания систематизированы
4	Выбор необходимого инструментария для исследования	Определены возможные погрешности и сложности в исполнении методов исследования. Выбраны адекватные формы и методы решения проблемы исследования,

5	Проведение исследования и компьютерная обработка результатов	Уверенность в работе с лабораторным оборудованием и программным обеспечением, трудолюбие и наблюдательность
6	Формулирование выводов	Выводы сформулированы кратко и логично, объясняют полученные результаты исследования
7	Оформление научного отчета и презентации	Логично отображен хода исследования, виден творческий подход к оформлению работы
8	Самооценка	Осуществляет адекватную самооценку деятельности и результата исследования, качества его выполнения

### Оценка сформированности универсальных учебных действий

Для организации оценки сформированности универсальных учебных действий могут быть использованы показатели, представленные в таблицах 13-15 «Показатели оценки сформированности универсальных учебных действий». Данные показатели могут составлять основу для форм оценки и самооценки сформированности универсальных учебных действий.

### Показатели сформированности познавательных УУД

Таблица

Критическое мышление	Обучающийся правильно подбирает источники информации по заданной теме Выделяет в информации главное и существенное Обобщает информацию Оценивает достоверность информации Умеет выделять проблемы, определять противоречия Умеет осуществлять поиск аргументов и их формулировать Сравнивает разные способы решения задач и выбирает наиболее подходящий Оценивает результат деятельности, основываясь на определённых критериях Умеет формулировать гипотезу и предлагать действия для ее проверки
Креативное мышление	Может выдвигать оригинальные идеи Способен разработать более одного варианта решения задачи Может предложить новый способ решения известной задачи Решает оригинальные, нестандартные задачи Может выстраивать связи между идеями и явлениями, устанавливать неожиданные связи
Цифровая грамотность	Способен безопасно обмениваться информацией Умеет решать простые технические проблемы Уверенно пользуется техническими средствами для участия в онлайн-занятиях Использует электронный дневник для организации учебной деятельности и обмена информацией с учителем Уверенно пользуется цифровыми образовательными платформами для решения задач Соблюдает правила безопасности в сети Соблюдает режим активного использования гаджета/компьютера и отдыха

### Показатели сформированности коммуникативных УУД

Таблица

Коммуникативные навыки	Общается вежливо, соблюдает правила и нормы поведения Конструктивно реагирует на замечания учителя (способен выслушать замечание и скорректировать своё поведение) Уверенно выступает перед публикой Демонстрирует открытость в общении Обучающийся внимательно слушает собеседников, не перебивает
------------------------	-----------------------------------------------------------------------------------------------------------------------------------------------------------------------------------------------------------------------------------------------------------------------------------------------------------------

	<p>Строит свою речь грамотно, ясно и последовательно излагает свою точку зрения</p> <p>Уважительно относится к оппонентам в дискуссии, в споре</p> <p>В конфликтной ситуации аргументирует свою позицию</p> <p>Избегает физической и вербальной агрессии в споре, в конфликте</p>
Работа в команде	<p>Включён в групповую работу</p> <p>Обучающийся умеет распределять роли в совместной деятельности, брать ответственность за свою часть работы</p> <p>Координирует свои действия с действиями других членов команды</p> <p>Предлагает решения, полезные всей группе</p> <p>Может определить роль, в которой он будет максимально полезен команде</p> <p>Способен эффективно руководить командой</p> <p>Качественно и ответственно выполняет свою часть групповой работы</p> <p>Помогает другим в общей работе</p>
Эмоциональный интеллект	<p>Понимает эмоции других людей</p> <p>Может предположить, какие эмоции могут проявиться у людей в той или иной ситуации</p> <p>Осознает и принимает своё сходство и свои отличия от других людей</p> <p>Учитывает интересы и мотивы собеседника</p> <p>Способен корректировать своё поведение в зависимости от ситуации и эмоционального состояния других людей</p>

### Показатели сформированности регулятивных УУД

Таблица

Самоорганизация	<p>Обучающийся имеет всё необходимое для работы на уроке</p> <p>Включён в работу на уроке</p> <p>Доводит начатое дело до конца</p> <p>Может составить план работы, описать порядок действий, необходимый для достижения цели</p> <p>В процессе работы придерживается составленного плана</p> <p>Своевременно выполняет учебные задания</p> <p>Обучающийся пунктуален, соблюдает расписание своего дня (учебные и дополнительные занятия)</p> <p>Реалистично оценивает время, требуемое на выполнение работ</p> <p>Умеет работать самостоятельно</p> <p>В ситуации затруднения может ясно сформулировать, что именно он не понял</p>
Самообразование	<p>Проявляет инициативу на уроках: активно высказывается, задаёт свои вопросы</p> <p>Активно участвует в жизни школьного сообщества</p> <p>Обучающийся проявляет интерес к учебному материалу (по собственному желанию читает литературу, смотрит научно-популярные передачи и т. д.)</p> <p>Проявляет интерес к сложным (относительно своего уровня) заданиям</p> <p>По собственному желанию участвует в программах дополнительного образования</p>
Саморегуляция	<p>Обучающийся готов признавать свои ошибки и работать над ними</p> <p>Проявляет академическую честность</p> <p>Выбирает из предложенных задания своего уровня сложности</p> <p>Оценивает свои пробелы (в знаниях и умениях), определяет цель обучения</p> <p>В ситуации затруднения может ясно сформулировать, что именно он не понял</p> <p>Не останавливается перед затруднениями</p> <p>Обучающийся умеет критерийно оценивать свои работы</p>

	Оценка своих работ учеником совпадает с внешней оценкой Ученик работает внимательно Заинтересован в своём рейтинге, в получении высоких результатов
--	-----------------------------------------------------------------------------------------------------------------------------------------------------------

**Критерии сформированности составляющих функциональной грамотности, их связь с УУД**

Таблица

<b>Метапредметные результаты (УУД)</b>	<b>Составляющие функциональной грамотности</b>
<b>Познавательные УУД</b>	
<b>1. Базовые логические действия</b> Умения: — выявлять и характеризовать существенные признаки объектов (явлений); — устанавливать существенный признак классификации, основания для обобщения и сравнения, критерии проводимого анализа; — с учетом предложенной задачи выявлять закономерности и противоречия в рассматриваемых фактах, данных и наблюдениях; — предлагать критерии для выявления закономерностей и противоречий; — выявлять дефициты информации, данных, необходимых для решения поставленной задачи; — выявлять причинно-следственные связи при изучении явлений и процессов; — делать выводы с использованием дедуктивных и индуктивных умозаключений, умозаключений по аналогии, формулировать гипотезы о взаимосвязях; — самостоятельно выбирать способ решения учебной задачи (сравнивать несколько вариантов решения, выбирать наиболее подходящий с учетом самостоятельно выделенных критериев)	Математическая грамотность. Естественно-научная грамотность. Финансовая грамотность
<b>2. Базовые исследовательские действия</b> Умения: — использовать вопросы как исследовательский инструмент познания; — формулировать вопросы, фиксирующие разрыв между реальным и желательным состоянием ситуации, объекта, самостоятельно устанавливать искомое и данное; — формировать гипотезу об истинности собственных суждений и суждений других, аргументировать свою позицию, мнение; — проводить по самостоятельно составленному плану опыт, несложный эксперимент, небольшое исследование по установлению особенностей объекта изучения, причинно-следственных связей и зависимостей объектов между собой; — оценивать на применимость и достоверность информации, полученной в ходе исследования (эксперимента); — самостоятельно формулировать обобщения и выводы по результатам проведенного наблюдения, опыта, исследования, владеть инструментами оценки достоверности полученных выводов и обобщений;	Естественно-научная грамотность



Метапредметные результаты (УУД)	Составляющие функциональной грамотности
<p>— прогнозировать возможное дальнейшее развитие процессов, событий и их последствия в аналогичных или сходных ситуациях, выдвигать предположения об их развитии в новых условиях и контекстах</p>	
<p><b>3. Работа с информацией:</b> Умения:</p> <p>— применять различные методы, инструменты и запросы при поиске и отборе информации или данных из источников с учетом предложенной учебной задачи и заданных критериев;</p> <p>— выбирать, анализировать, систематизировать и интерпретировать информацию различных видов и форм представления;</p> <p>— находить сходные аргументы (подтверждающие или опровергающие одну и ту же идею, версию) в различных информационных источниках;</p> <p>— самостоятельно выбирать оптимальную форму представления информации и иллюстрировать решаемые задачи несложными схемами, диаграммами, иной графикой и их комбинациями;</p> <p>— оценивать надежность информации по критериям, предложенным педагогическим работником или сформулированным самостоятельно;</p> <p>— эффективно запоминать и систематизировать информацию</p>	Читательская грамотность
<b>Коммуникативные</b>	
<p><b>1. Общение</b> Умения:</p> <p>— воспринимать и формулировать суждения, выражать эмоции в соответствии с целями и условиями общения;</p> <p>— выражать себя (свою точку зрения) в устных и письменных текстах;</p> <p>— распознавать невербальные средства общения, понимать значение социальных знаков, знать и распознавать предпосылки конфликтных ситуаций и смягчать конфликты, вести переговоры;</p> <p>— понимать намерения других, проявлять уважительное отношение к собеседнику и в корректной форме формулировать свои возражения;</p> <p>— в ходе диалога и (или) дискуссии задавать вопросы по существу обсуждаемой темы и высказывать идеи, нацеленные на решение задачи и поддержание благожелательности общения;</p> <p>— сопоставлять свои суждения с суждениями других участников диалога, обнаруживать различие и сходство позиций;</p> <p>— публично представлять результаты выполненного опыта (эксперимента, исследования, проекта);</p> <p>— самостоятельно выбирать формат выступления с учетом задач презентации и особенностей аудитории и в соответствии с ним составлять устные и письменные тексты с использованием иллюстративных материалов</p>	Глобальные компетенции
<p><b>2. Совместная деятельность</b> Умения:</p>	Глобальные компетенции.

Метапредметные результаты (УУД)	Составляющие функциональной грамотности
<p>— понимать и использовать преимущества командной и индивидуальной работы при решении конкретной проблемы, обосновывать необходимость применения групповых форм взаимодействия при решении поставленной задачи;</p> <p>— принимать цель совместной деятельности, коллективно строить действия по ее достижению: распределять роли, договариваться, обсуждать процесс и результат совместной работы;</p> <p>— уметь обобщать мнения нескольких людей, проявлять готовность руководить, выполнять поручения, подчиняться;</p> <p>— планировать организацию совместной работы, определять свою роль (с учетом предпочтений и возможностей всех участников взаимодействия), распределять задачи между членами команды, участвовать в групповых формах работы (обсуждения, обмен мнениями, мозговые штурмы и иные);</p> <p>— выполнять свою часть работы, достигать качественного результата по своему направлению и координировать свои действия с другими членами команды;</p> <p>— оценивать качество своего вклада в общий продукт по критериям, самостоятельно сформулированным участниками взаимодействия;</p> <p>— сравнивать результаты с исходной задачей и вклад каждого члена команды в достижение результатов, разделять сферу ответственности и проявлять готовность к предоставлению отчета перед группой</p>	Креативное мышление
<b>Регулятивные</b>	
<p><b>1. Самоорганизация</b></p> <p>Умения:</p> <p>— выявлять проблемы для решения в жизненных и учебных ситуациях;</p> <p>— ориентироваться в различных подходах принятия решений (индивидуальное, принятие решения в группе, принятие решений группой);</p> <p>— самостоятельно составлять алгоритм решения задачи (или его часть), выбирать способ решения учебной задачи с учетом имеющихся ресурсов и собственных возможностей, аргументировать предлагаемые варианты решений;</p> <p>— составлять план действий (план реализации намеченного алгоритма решения), корректировать предложенный алгоритм с учетом получения новых знаний об изучаемом объекте;</p> <p>— делать выбор и брать ответственность за решение</p>	Креативное мышление. Глобальные компетенции. Математическая грамотность. Естественно-научная грамотность. Финансовая грамотность
<p><b>2. Самоконтроль</b></p> <p>Умения:</p> <p>— владеть способами самоконтроля, самомотивации и рефлексии;</p> <p>— давать адекватную оценку ситуации и предлагать план ее изменения;</p>	Креативное мышление. Глобальные компетенции. Финансовая грамотность

<b>Метапредметные результаты (УУД)</b>	<b>Составляющие функциональной грамотности</b>
<ul style="list-style-type: none"> <li>— учитывать контекст и предвидеть трудности, которые могут возникнуть при решении учебной задачи, адаптировать решение к меняющимся обстоятельствам;</li> <li>— объяснять причины достижения (недостижения) результатов деятельности, давать оценку приобретенному опыту, уметь находить позитивное в произошедшей ситуации;</li> <li>— вносить коррективы в деятельность на основе новых обстоятельств, изменившихся ситуаций, установленных ошибок, возникших трудностей;</li> <li>— оценивать соответствие результата цели и условиям</li> </ul>	
<b>3. Эмоциональный интеллект</b> Умения: <ul style="list-style-type: none"> <li>— различать, называть и управлять собственными эмоциями и эмоциями других;</li> <li>— выявлять и анализировать причины эмоций;</li> <li>— ставить себя на место другого человека, понимать мотивы и намерения другого;</li> <li>— регулировать способ выражения эмоций</li> </ul>	Креативное мышление. Глобальные компетенции
<b>4. Принятие себя и других</b> Умения: <ul style="list-style-type: none"> <li>— осознанно относиться к другому человеку, его мнению;</li> <li>— признавать свое право на ошибку и такое же право другого;</li> <li>— принимать себя и других, не осуждая;</li> <li>— открытость себе и другим;</li> <li>— осознавать невозможность контролировать все вокруг</li> </ul>	Креативное мышление. Глобальные компетенции

### **2.2.3. Организационный раздел**

#### **Формы взаимодействия участников образовательного процесса при создании и реализации программы формирования УУД**

С целью разработки программы формирования УУД в ОО создана рабочая группа.

Рабочая группа реализует свою деятельность по следующим направлениям:

- разработка плана координации деятельности учителей-предметников, направленной на формирование УУД на основе ФОП и ФРП, выделение общих для всех предметов планируемых результатов в овладении познавательными, коммуникативными, регулятивными учебными действиями; определение образовательной предметности, которая может быть положена в основу работы по развитию УУД;
- определение способов межпредметной интеграции, обеспечивающей достижение данных результатов (междисциплинарный модуль, интегративные уроки и др.);
- определение этапов и форм постепенного усложнения деятельности учащихся по овладению УУД;
- разработка общего алгоритма (технологической схемы) урока, имеющего два целевых фокуса (предметный и метапредметный);
- разработка основных подходов к конструированию задач на применение УУД; конкретизация основных подходов к организации учебно-исследовательской и проектной деятельности обучающихся в рамках урочной и внеурочной деятельности;
- разработка основных подходов к организации учебной деятельности по формированию и развитию ИКТ-компетенций;
- разработка комплекса мер по организации системы оценки деятельности образовательной организации по формированию и развитию УУД у обучающихся;

— разработка методики и инструментария мониторинга успешности освоения и применения обучающимися УУД;

— организация и проведение серии семинаров с учителями, работающими на уровне начального общего образования, в целях реализации принципа преемственности в плане развития УУД;

— организация и проведение систематических консультаций с педагогами-предметниками по проблемам, связанным с развитием УУД в образовательном процессе;

— организация и проведение методических семинаров с педагогами-предметниками и педагогами-психологами по анализу и способам минимизации рисков развития УУД у обучающихся;

— организация разъяснительной (просветительской работы) с родителями по проблемам развития УУД у обучающихся;

— организация отражения аналитических материалов о результатах работы по формированию УУД у обучающихся на сайте ОО

#### **План действий рабочей группы по разработке программы формирования УУД**

Таблица

Этап	Действия
Подготовительный	Провести аналитическую работу: — рассмотреть, какие рекомендательные, теоретические, методические материалы могут быть использованы в школе для наиболее эффективного выполнения задач программы формирования УУД; — определить состав детей с особыми образовательными потребностями, в том числе лиц, проявивших выдающиеся способности, детей с ОВЗ, а также возможности построения их индивидуальных образовательных траекторий; — проанализировать результаты учащихся по линии развития УУД на предыдущем уровне; — проанализировать и обсудить опыт применения успешных практик, в том числе с использованием информационных ресурсов образовательной организации
Основной	Разработка общей стратегии развития УУД, организации и механизма реализации задач программы. Подготовка описания специальных требований к условиям реализации программы развития УУД
Заключительный	Обсуждение хода реализации программы на методических семинарах с привлечением внешних консультантов из других образовательных, научных, социальных организаций

#### **Методические условия реализации программы формирования УУД**

Обязательным условием успешного формирования УУД обучающихся является создание методически единого пространства внутри школы как во время уроков, так и вне их. С этой целью в ОО сформирован план мероприятий по созданию единого методического пространства формирования УУД на уровне ОО.

#### **План мероприятий по созданию единого методического пространства формирования УУД на уровне ОО**

Таблица

Мероприятие	Содержание	Сроки	Ответственный
-------------	------------	-------	---------------

Методический семинар с учителями, работающими на уровне начального общего образования	Обсудить возможности и механизмы реализации принципа преемственности в плане формирования УУД в начальной школе и на уровне ООО	Сентябрь	Заместитель директора по УВР
Консультации с педагогами-предметниками	Обсуждение проблем, связанных с развитием УУД в образовательном процессе по учебному предмету	В течение учебного года	Заместитель директора по УВР; руководители ШМО
Методические семинары для педагогов-предметников	Анализ и способы минимизации рисков формирования УУД у обучающихся на уровне ООО	В течение учебного года	Заместитель директора по УВР; руководители ШМО; педагог-психолог

### **Кадровые условия реализации программы формирования УУД**

Педагогические работники ОО имеют необходимый уровень подготовки для реализации программы формирования УУД на уровне ООО.

Для всех педагогических работников в ОО была проведена диагностика образовательных потребностей и профессиональных затруднений в условиях внедрения ФОП, в частности по разработке программы формирования УУД

Был реализован план-график курсовой подготовки педагогических работников, реализующих ОП ООО.

### **Материально-технические условия реализации программы формирования УУД**

В ОО созданы материально-технические условия, которые обеспечивают реализацию программы формирования УУД и достижение обучающимися метапредметных результатов освоения ОП ООО, требования к которым установлены ФГОС.

Таблица 19

Условие реализации программы	Отметка о соответствии	Примечание
Кабинеты по предметным областям оснащены комплектами наглядных пособий, карт, учебных макетов, специального оборудования, обеспечивающих развитие УУД в соответствии с ОП ООО:		
— кабинет русского языка и литературы	соответствует	
— кабинет истории и обществознания	соответствует	
— кабинет математики	соответствует	
— кабинет информатики	соответствует	
Кабинеты естественно-научного цикла оборудованы комплектами специального лабораторного оборудования, обеспечивающего проведение лабораторных работ и опытно-экспериментальной деятельности:		
— кабинет физики	соответствует	

<b>Условие реализации программы</b>	<b>Отметка о соответствии</b>	<b>Примечание</b>
— кабинет химии	соответствует	
— кабинет биологии	соответствует	
Информационно-образовательная среда школы обеспечивает:		
— современные процедуры создания, поиска, сбора, анализа, обработки, хранения и представления информации	соответствует	
— дистанционное взаимодействие всех участников образовательных отношений (обучающихся, родителей (законных представителей) несовершеннолетних обучающихся, педагогических работников, органов управления в сфере образования, общественности), в том числе в рамках дистанционного образования	соответствует	
Обучающимся обеспечен доступ к печатным и электронным образовательным ресурсам (далее — ЭОР), в том числе к ЭОР, размещенным в федеральных и региональных базах данных ЭОР	соответствует	

### **2.3. Рабочая программа воспитания**

#### **Пояснительная записка**

Рабочая программа воспитания основного общего образования МБОУ «СОШ с. Танги-Чу» разработана на основе Федерального закона от 29 декабря 2012 г. № 273-ФЗ «Об образовании в Российской Федерации», с учётом Стратегии развития воспитания в Российской Федерации на период до 2025 года и Плана мероприятий по ее реализации в 2021–2025 годах, федерального государственного образовательного стандарта основного общего (далее – ФГОС), актуализирована на основании федеральной образовательной программы основного общего образования (далее – ФОП) и приказа Министерства Просвещения Российской Федерации от 9 октября 2024 № 704 «О внесении изменений в некоторые приказы Министерства Просвещения Российской Федерации, касающиеся федеральных образовательных программ начального общего образования, основного общего образования и среднего общего образования».

Программа является методическим документом, определяющим комплекс основных характеристик воспитательной работы, осуществляемой в школе, разработана с учетом государственной и региональной политики в области образования и воспитания.

Программа предназначена для планирования и организации системной воспитательной деятельности с целью достижения обучающимися личностных результатов образования, определенных ФГОС;

разработана и согласована с участием коллегиальных органов управления школой (в том числе совета обучающихся), совета родителей;

реализуется в единстве урочной и внеурочной деятельности, осуществляемой совместно с семьей и другими участниками образовательных отношений, социальными институтами воспитания; предусматривает приобщение обучающихся к российским и национальным традиционным духовным ценностям, включая культурные ценности своей этнической группы, правилам и нормам поведения в российском обществе.

Программа включает три раздела: целевой; содержательный; организационный.

Приложение: календарный план воспитательной работы основного общего образования (актуализируется на начало нового учебного года).

## **РАЗДЕЛ 1. ЦЕЛЕВОЙ**

Участниками образовательных отношений в части воспитании являются педагогические и другие работники школы, обучающиеся, их родители (законные представители), представители иных организаций в соответствии с законодательством Российской Федерации, локальными актами школы. Родители (законные представители) несовершеннолетних обучающихся имеют преимущественное право на воспитание своих детей перед всеми другими лицами.

Нормативные ценностно-целевые основы воспитания обучающихся в школе определяются содержанием российских гражданских (базовых, общенациональных) норм и ценностей, основные из которых закреплены в Конституции Российской Федерации.

С учетом мировоззренческого, этнического, религиозного многообразия российского общества ценностно-целевые основы воспитания обучающихся включают духовно-нравственные ценности культуры народов России, традиционных религий народов России в качестве вариативного компонента содержания воспитания, реализуемого на добровольной основе, в соответствии с мировоззренческими и культурными особенностями и потребностями родителей (законных представителей) несовершеннолетних обучающихся.

Воспитательная деятельность в школе реализуется в соответствии с приоритетами государственной политики в сфере воспитания, зафиксированными в Стратегии развития воспитания в Российской Федерации на период до 2025 года. Приоритетной задачей Российской Федерации в сфере воспитания детей является развитие высоконравственной личности, разделяющей российские традиционные духовные ценности, обладающей актуальными знаниями

и умениями, способной реализовать свой потенциал в условиях современного общества, готовой к мирному созиданию и защите Родины.

### **1.1 Цель и задачи воспитания обучающихся**

Современный российский общенациональный воспитательный идеал – высоконравственный, творческий, компетентный гражданин России, принимающий судьбу Отечества как свою личную, осознающий ответственность за настоящее и будущее страны, укорененный в духовных и культурных традициях многонационального народа Российской Федерации.

В соответствии с этим идеалом и нормативными правовыми актами Российской Федерации в сфере образования **цель воспитания обучающихся в школе:**

- развитие личности, создание условий для самоопределения и социализации на основе социокультурных, духовно-нравственных ценностей и принятых в российском обществе правил и норм поведения в интересах человека, семьи, общества и государства;
- формирование у обучающихся чувства патриотизма, гражданственности, уважения к памяти защитников Отечества и подвигам Героев Отечества, закону и правопорядку, человеку труда и старшему поколению, взаимного уважения, бережного отношения к культурному наследию и традициям многонационального народа Российской Федерации, природе и окружающей среде. (Федеральный закон от 29 декабря 2012 г. № 273-ФЗ «Об образовании в Российской Федерации», ст. 2, п. 2)

**Задачами воспитания обучающихся в школе являются:**

- усвоение обучающимися знаний норм, духовно-нравственных ценностей, традиций, которые выработало российское общество (социально значимых знаний);
- формирование и развитие личностных отношений к этим нормам, ценностям, традициям (их освоение, принятие);
- приобретение соответствующего этим нормам, ценностям, традициям социокультурного опыта поведения, общения, межличностных социальных отношений, применения полученных знаний;
- достижение личностных результатов освоения общеобразовательных программ в соответствии с ФГОС ООО.

Личностные результаты освоения обучающимися образовательных программ включают:

- осознание российской гражданской идентичности;
- сформированность ценностей самостоятельности и инициативы;
- готовность обучающихся к саморазвитию, самостоятельности и личностному самоопределению;
- наличие мотивации к целенаправленной социально значимой деятельности;
- сформированность внутренней позиции личности как особого ценностного отношения к себе, окружающим людям и жизни в целом.

Воспитательная деятельность в МБОУ «СОШ с. Танги-Чу» планируется и осуществляется на основе аксиологического, антропологического, культурно-исторического, системно-деятельностного, личностно-ориентированного подходов и с учётом принципов воспитания: гуманистической направленности воспитания, совместной деятельности детей и взрослых, следования нравственному примеру, безопасной жизнедеятельности, инклюзивности, возрастосообразности.

### **1.2 Направления воспитания**

Программа воспитания реализуется в единстве учебной и воспитательной деятельности образовательной организации по основным направлениям воспитания в соответствии с ФГОС ООО и отражает готовность обучающихся руководствоваться ценностями и приобретать первоначальный опыт деятельности на их основе, в том числе в части:

**гражданского** воспитания, способствующего формированию российской гражданской идентичности, принадлежности к общности граждан Российской Федерации, к народу России как источнику власти в Российском государстве и субъекту тысячелетней российской



государственности, уважения к правам, свободам и обязанностям гражданина России, правовой и политической культуры.

**патриотического** воспитания, основанного на воспитании любви к родному краю, Родине, своему народу, уважения к другим народам России; историческое просвещение, формирование российского национального исторического сознания, российской культурной идентичности.

**духовно-нравственного** воспитания на основе духовно-нравственной культуры народов России, традиционных религий народов России, формирование традиционных российских семейных ценностей; воспитание честности, доброты, милосердия, справедливости, дружелюбия и взаимопомощи, уважения к старшим, к памяти предков.

**эстетического** воспитания, способствующего формированию эстетической культуры на основе российских традиционных духовных ценностей, приобщение к лучшим образцам отечественного и мирового искусства.

**физического** воспитания, ориентированного на формирование культуры здорового образа жизни и эмоционального благополучия – развитие физических способностей с учётом возможностей и состояния здоровья, навыков безопасного поведения в природной и социальной среде, чрезвычайных ситуациях.

**трудового** воспитания, основанного на воспитании уважения к труду, трудящимся, результатам труда (своего и других людей), ориентации на трудовую деятельность, получение профессии, личностное самовыражение в продуктивном, нравственно достойном труде в российском обществе, достижение выдающихся результатов в профессиональной деятельности.

**экологического** воспитания, способствующего формированию экологической культуры, ответственного, бережного отношения к природе, окружающей среде на основе российских традиционных духовных ценностей, навыков охраны, защиты, восстановления природы, окружающей среды.

**ценности научного познания**, ориентированного на воспитание стремления к познанию себя и других людей, природы и общества, к получению знаний, качественного образования с учётом личностных интересов и общественных потребностей.

#### **Воспитывающая среда школы**

Воспитывающая среда – это особая форма организации образовательного процесса, реализующего цель и задачи воспитания.

Воспитывающая среда определяется целью и задачами воспитания, духовно-нравственными и социокультурными ценностями, образцами и практиками. Основными характеристиками воспитывающей среды являются ее насыщенность и структурированность.

Традиционно в МБОУ «СОШ с. Танги-Чу» проводятся: торжественные линейки, посвященные Дню знаний, Последнему звонку; мероприятия, посвященные Дню учителя, Дню матери, Дню защитника Отечества, Международному женскому Дню, Дню Победы; проводятся новогодние театрализованные представления, Дни самоуправления, Дни здоровья, научно-практическая конференция, экологические акции, неделя безопасности (беседы по ПДД, ПП Б, ГО и ЧС) и др.

Процесс воспитания в школе основывается на следующих принципах взаимодействия педагогов и обучающихся:

- неукоснительное соблюдение законности и прав семьи и обучающегося, соблюдения конфиденциальности информации о ребенке и семье, приоритета безопасности обучающегося при нахождении в образовательной организации;

- ориентир на создание в образовательной организации психологически комфортной среды для каждого обучающегося и взрослого, без которой невозможно конструктивное взаимодействие обучающихся и педагогов;

- реализация процесса воспитания главным образом через создание в школе детско-взрослых общностей, которые бы объединяли детей и педагогов яркими и содержательными событиями, общими позитивными эмоциями и доверительными отношениями друг к другу;

- организация основных совместных дел обучающихся и педагогов как предмета совместной заботы и взрослых, и детей;

- системность, целесообразность и нешаблонность воспитания как условия его эффективности.

**Основными традициями воспитания в школе являются следующие:**

-стержнем годового цикла воспитательной работы школы являются ключевые общешкольные дела, через которые осуществляется интеграция воспитательных усилий педагогов;

-важной чертой каждого ключевого дела и большинства используемых для воспитания других совместных дел педагогов и обучающихся является коллективная разработка, коллективное планирование, коллективное проведение, коллективный анализ их результатов;

-в школе создаются такие условия, при которых по мере взросления обучающегося увеличивается и его роль в совместных делах (от пассивного наблюдателя до организатора);

-в проведении общешкольных дел отсутствует соревновательность между классами, поощряется конструктивное межклассное и межвозрастное взаимодействие обучающихся, а также их социальная активность;

-педагоги школы ориентированы на формирование коллективов в рамках школьных классов, кружков, студий, секций и иных детских объединений, на установление в них доброжелательных и товарищеских взаимоотношений;

-ключевой фигурой воспитания в школе является классный руководитель, реализующий по отношению к детям защитную, личностно развивающую, организационную, посредническую (в разрешении конфликтов) функции.

**Воспитывающие общности (сообщества) в школе**

Основные воспитывающие общности в школе:

-**детские (сверстников и разновозрастные).** Общество сверстников – необходимое условие полноценного развития обучающегося, где он апробирует, осваивает, приобретает способы поведения, обучается вместе учиться, играть, трудиться, достигать поставленной цели, строить отношения. Основная цель – создавать в детских взаимоотношениях дух доброжелательности, развивать стремление и умение помогать друг другу, оказывать сопротивление плохим поступкам, поведению, общими усилиями достигать цели. В школе обеспечивается возможность взаимодействия обучающихся разного возраста, при возможности взаимодействие с детьми в дошкольных образовательных организациях. Детские общности также реализуют воспитательный потенциал инклюзивного образования, поддержки обучающихся с ОВЗ;

-**детско-взрослые.** Обучающиеся сначала приобщаются к правилам, нормам, способам деятельности взрослых и затем усваивают их. Они образуются системой связей и отношений участников, обладают спецификой в зависимости от решаемых воспитательных задач. Основная цель – содействие, сотворчество и сопереживание, взаимопонимание и взаимное уважение, наличие общих ценностей и смыслов у всех участников;

-**профессионально-родительские.** Общность работников школы и всех взрослых членов семей обучающихся. Основная задача общности – объединение усилий по воспитанию обучающегося в семье и школе, решение противоречий и проблем, разносторонняя поддержка обучающихся для их оптимального и полноценного личностного развития, воспитания;

-**профессиональные.** Единство целей и задач воспитания, реализуемое всеми сотрудниками школы, которые должны разделять те ценности, которые заложены в основу Программы.

**Требования к профессиональному сообществу школы:**

- соблюдение норм профессиональной педагогической этики;
- уважение и учет норм и правил уклада школы, их поддержка в профессиональной педагогической деятельности, общении;
- уважение ко всем обучающимся, их родителям (законным представителям), коллегам;
- соответствие внешнего вида и поведения профессиональному статусу, достоинству педагога, учителя в российской отечественной педагогической культуре, традиции;

- знание возрастных и индивидуальных особенностей обучающихся, общение с ними с учетом состояния их здоровья, психологического состояния при соблюдении законных интересов прав как обучающихся, так и педагогов;
- инициатива в проявлениях доброжелательности, открытости, готовности к сотрудничеству и помощи в отношениях с обучающимися и их родителями (законными представителями), коллегами;
- внимание к каждому обучающемуся, умение общаться и работать с обучающимися с учетом индивидуальных особенностей каждого;
- быть примером для обучающихся в формировании ценностных ориентиров, соблюдении нравственных норм общения и поведения;
- побуждать обучающихся к общению, поощрять их стремления к взаимодействию, дружбу, взаимопомощь, заботу об окружающих, чуткость, внимание к людям, чувство ответственности.

### **Требования к планируемым результатам воспитания**

Планируемые результаты воспитания носят отсроченный характер, но деятельность педагогического коллектива нацелена на перспективу развития и становления личности обучающегося. Поэтому результаты достижения цели, решения задач воспитания даны в форме целевых ориентиров, представленных в виде обобщенных портретов выпускника на уровнях начального общего, основного общего, среднего общего образования.

### **1.3 Целевые ориентиры результатов воспитания.**

Требования к личностным результатам освоения обучающимися ООП ООО установлены ФГОС ООО.

На основании этих требований в данном разделе представлены целевые ориентиры результатов в воспитании, развитии личности обучающихся, на достижение которых должна быть направлена деятельность педагогического коллектива для выполнения требований ФГОС ООО.

Результаты достижения цели и решения задач воспитания представляются в форме целевых ориентиров ожидаемых результатов воспитания по основным направлениям воспитания в соответствии с ФГОС на основного общего образования (Федеральный закон от 29.12.2012 № 273-ФЗ «Об образовании в Российской Федерации, (ст. 2, п. 2).

**Целевые ориентиры результатов воспитания на уровне основного общего образования.**

#### **Гражданское воспитание:**

знающий и принимающий свою российскую гражданскую принадлежность (идентичность) в поликультурном, многонациональном и многоконфессиональном российском обществе, в мировом сообществе;

понимающий сопричастность к прошлому, настоящему и будущему народа России, тысячелетней истории российской государственности на основе исторического просвещения, российского национального исторического сознания;

проявляющий уважение к государственным символам России, праздникам;

проявляющий готовность к выполнению обязанностей гражданина России, реализации своих гражданских прав и свобод при уважении прав и свобод, законных интересов других людей;

выражающий неприятие любой дискриминации граждан, проявлений экстремизма, терроризма, коррупции в обществе;

принимающий участие в жизни класса, общеобразовательной организации, в том числе самоуправления, ориентированный на участие в социально значимой деятельности.

#### **Патриотическое воспитание:**

сознающий свою национальную, этническую принадлежность, любящий свой народ, его традиции, культуру;

проявляющий уважение к историческому и культурному наследию своего и других народов

России, символам, праздникам, памятникам, традициям народов, проживающих в родной стране; проявляющий интерес к познанию родного языка, истории и культуры своего края, своего народа, других народов России;

знающий и уважающий достижения нашей Родины — России в науке, искусстве, спорте, технологиях, боевые подвиги и трудовые достижения, героев и защитников Отечества в прошлом и современности;

принимающий участие в мероприятиях патриотической направленности.

#### **Духовно-нравственное воспитание:**

знающий и уважающий духовно-нравственную культуру своего народа, ориентированный на духовные ценности и нравственные нормы народов России, российского общества в ситуациях нравственного выбора (с учётом национальной, религиозной принадлежности);

выражающий готовность оценивать своё поведение и поступки, поведение и поступки других людей с позиций традиционных российских духовно-нравственных ценностей и норм с учётом осознания последствий поступков;

выражающий неприятие антигуманных и асоциальных поступков, поведения, противоречащих традиционным в России духовно-нравственным нормам и ценностям;

сознающий соотношение свободы и ответственности личности в условиях индивидуального и общественного пространства, значение и ценность межнационального, межрелигиозного согласия людей, народов в России, умеющий общаться с людьми разных народов, вероисповеданий;

проявляющий уважение к старшим, к российским традиционным семейным ценностям, институту брака как союзу мужчины и женщины для создания семьи, рождения и воспитания детей;

проявляющий интерес к чтению, к родному языку, русскому языку и литературе как части духовной культуры своего народа, российского общества.

#### **Эстетическое воспитание:**

выражающий понимание ценности отечественного и мирового искусства, народных традиций и народного творчества в искусстве;

проявляющий эмоционально-чувственную восприимчивость к разным видам искусства, традициям и творчеству своего и других народов, понимание их влияния на поведение людей;

сознающий роль художественной культуры как средства коммуникации и самовыражения в современном обществе, значение нравственных норм, ценностей, традиций в искусстве;

ориентированный на самовыражение в разных видах искусства, в художественном творчестве.

**Физическое воспитание,** формирование культуры здоровья и эмоционального благополучия:

понимающий ценность жизни, здоровья и безопасности, значение личных усилий в сохранении здоровья, знающий и соблюдающий правила безопасности, безопасного поведения, в том числе в информационной среде;

выражающий установку на здоровый образ жизни (здоровое питание, соблюдение гигиенических правил, сбалансированный режим занятий и отдыха, регулярную физическую активность);

проявляющий неприятие вредных привычек (курения, употребления алкоголя, наркотиков, игровой и иных форм зависимостей), понимание их последствий, вреда для физического и психического здоровья;

умеющий осознавать физическое и эмоциональное состояние (свое и других людей), стремящийся управлять собственным эмоциональным состоянием;

способный адаптироваться к меняющимся социальным, информационным и природным условиям, стрессовым ситуациям.

**Трудовое воспитание:**

уважающий труд, результаты своего труда, труда других людей;

проявляющий интерес к практическому изучению профессий и труда различного рода, в том числе на основе применения предметных знаний;

сознающий важность трудолюбия, обучения труду, накопления навыков трудовой деятельности на протяжении жизни для успешной профессиональной самореализации в российском обществе;

участвующий в решении практических трудовых дел, задач (в семье, общеобразовательной организации, своей местности) технологической и социальной направленности, способный инициировать, планировать и самостоятельно выполнять такого рода деятельность;

выражающий готовность к осознанному выбору и построению индивидуальной траектории образования и жизненных планов с учётом личных и общественных интересов, потребностей.

**Экологическое воспитание:**

понимающий значение и глобальный характер экологических проблем, путей их решения, значение экологической культуры человека, общества;

сознающий свою ответственность как гражданина и потребителя в условиях взаимосвязи природной, технологической и социальной сред;

выражающий активное неприятие действий, приносящих вред природе;

ориентированный на применение знаний естественных и социальных наук для решения задач в области охраны природы, планирования своих поступков и оценки их возможных последствий для окружающей среды;

участвующий в практической деятельности экологической, природоохранной направленности.

**Ценности научного познания:**

выражающий познавательные интересы в разных предметных областях с учётом индивидуальных интересов, способностей, достижений;

ориентированный в деятельности на научные знания о природе и обществе, взаимосвязях человека с природной и социальной средой;

развивающий навыки использования различных средств познания, накопления знаний о мире (языковая, читательская культура, деятельность в информационной, цифровой среде);

демонстрирующий навыки наблюдений, накопления фактов, осмысления опыта в естественнонаучной и гуманитарной областях познания, исследовательской деятельности.

Участниками образовательных отношений в части воспитании являются педагогические и другие работники школы, обучающиеся, их родители (законные представители), представители иных организаций в соответствии с законодательством Российской Федерации и Чеченской Республики, локальными актами школы. Родители (законные представители) несовершеннолетних обучающихся имеют преимущественное право на воспитание своих детей перед всеми другими лицами.

Нормативные ценностно-целевые основы воспитания обучающихся в школе определяются содержанием российских и национальных (чеченских) гражданских (базовых, общенациональных) норм и ценностей, основные из которых закреплены в Конституции

Российской Федерации и в Конституции Чеченской Республики.

Воспитательный процесс в МБОУ «СОШ с. Танги-Чу» осуществляют администрация и весь педагогический состав. Для своих обучающихся мы создаем атмосферу взаимоуважения и поддержки каждого обучающегося.

Воспитательная система МБОУ «СОШ с. Танги-Чу» является гуманистической. Она ориентирована на личность обучающегося, на развитие его способностей, задатков, индивидуальности; на подготовку его к жизни среди людей, взаимодействию с ними; на самопознание и самовоспитание обучающегося; на создание в школе обстановки социальной защищенности, взаимодействия и взаимопонимания, творческого содружества.

Воспитательная система МБОУ «СОШ с. Танги-Чу» — развивающаяся система. В процессе работы постоянно конкретизируются цели воспитания на основе ориентировочных моделей выпускников начальной основной школы. Воспитательная деятельность в школе реализуется в соответствии с приоритетами государственной и региональной политики в сфере воспитания, зафиксированными в Стратегии развития воспитания в Российской Федерации на период до 2025 года. Приоритетной задачей Российской Федерации в сфере воспитания детей является развитие высоконравственной личности, разделяющей российские традиционные духовные ценности, обладающей актуальными знаниями и умениями, способной реализовать свой потенциал в условиях современного общества, готовой к мирному созиданию и защите Родины.

## РАЗДЕЛ 2. СОДЕРЖАТЕЛЬНЫЙ

### 2.1 Уклад школы

Уклад – общественный договор участников образовательных отношений, опирающийся на базовые национальные ценности, содержащий традиции региона и школы, задающий культуру поведения сообществ, описывающий предметно-пространственную среду, деятельности и социокультурный контекст.

Уклад способствует формированию ценностей воспитания, которые разделяются всеми участниками образовательных отношений.

МБОУ «СОШ с. Танги-Чу» основана в 1974 году. Официальный сайт школы: <https://tangi.educhr.ru/> Адрес электронной почты школы: ...mbou.tangi@mail.ru Школа расположена по адресу: ул.А-Х.Кадырова, 69

В настоящее время в школе обучается 586 детей. Миссия образовательной деятельности МБОУ «СОШ с. Танги-Чу» создание образовательной среды, способствующей духовному, нравственному, физическому развитию, социализации ребёнка, с учётом его потребностей и интересов, возможностей и в соответствии с целями, задачами развития Российского образования.

Основной контингент обучающихся составляют дети, проживающие на территории, закреплённой за МБОУ «СОШ с. Танги-Чу».

Содержательная линия рабочей программы воспитания дополнена с учётом особенностей и традиций школы.

Педагоги школы уделяют значительное внимание развитию обучающихся, совершенствованию и обновлению внеклассной воспитательной деятельности с детьми. Классные руководители владеют широким арсеналом форм и способов организации воспитательного процесса в школе и в классе.

За период введения Программы воспитания в структуру ООП в школе сложилась своя модель воспитательной работы, которая включает в себя три взаимосвязанных и взаимозависимых блока:

воспитание в процессе обучения, внеурочная (внеучебная) деятельность, внешкольная деятельность.

Основные традиции в школе:

- торжественная церемония поднятия и спуска (выноса) Государственного флага Российской Федерации и Флага Чеченской Республики.

- линейка, посвященная Дню знаний и Последнему звонку, классные часы «Разговоры о важном», мероприятия, посвященные «Дню защитника Отечества», Международному женскому дню «8 марта» и др.

Значимые для воспитания Всероссийские проекты и Программы, в которых школа принимает участие:

- РДМ «Движение первых»;
- Проект «Орлята России»;
- Школьный театр;
- Школьный музей;
- ПроеКТОрия»;
- Федеральный профориентационный проект «Билет в будущее»;
- Федеральный проект «Успех каждого обучающегося»;
- Добро.ру (волонтеры школы) и т.д.

В школе открыт Музей краеведческой направленности «Память прошлого», который является центром гражданско-патриотического и духовно-нравственного воспитания детей и подростков, для получения статуса «школьный музей» прошёл процедуру паспортизации и регистрации на портале школьных музеев Российской Федерации, а также имеет бессрочное Свидетельство (сертификат) о школьном музее с регистрационным № от .....года.

Основными характеристиками воспитывающей среды школы являются ее насыщенность и структурированность. Процесс взаимодействия всех участников образовательного процесса и совместной жизнедеятельности взрослых и детей направлен на укрепление общешкольного коллектива, органов детского самоуправления ученического актива, укрепления и пропаганды общешкольных традиций и реализуется в традиционных формах работы и мероприятиях: «День Знаний», «День здоровья», «День учителя», «Посвящение в пятиклассники», «Новогодние праздники», «Выборы лидера ученического самоуправления», «Праздник 8 Марта», «Смотр строя и песни», «День защитника Отечества», «Конкурсы чтецов», «Конкурс песен о Великой Победе», «День Победы», экологические акции и субботники («Сады Победы», «Сдай макулатуру»).

Спаси дерево», «Каждой пичужке по кормушка», «Покормите птиц зимой»), мероприятия, посвященные Дню города, спортивные мероприятия, праздник Последнего звонка, проведение Уроков мужества, Уроков здоровья, тематических единых классных часов, недели профориентации, работа обучающихся в «Совете актива», работа школьных отрядов: волонтерского отряда «Патриоты», отряда ЮИД, юнармейского отряда, работа социально-психологической службы, профилактические мероприятия, библиотечные уроки, музейные уроки, участие в проектах и Днях единых действий РДШ, участие в профилактических акциях. Обучающиеся участвуют в трудовых делах школы и класса, в совместных общественно значимых делах школы, что способствует развитию общественной активности, формированию нравственного идеала, гражданского отношения к Отечеству, воспитанию нравственного потенциала, сознательного отношения к труду.

**Традиции и ритуалы, символика, особые нормы этикета в школе:**

- быть любящим, послушным и отзывчивым сыном (дочерью), братом (сестрой), внуком (внучкой); уважать старших и заботиться о младших членах семьи; выполнять посильную для ребёнка домашнюю работу, помогая старшим;
- быть трудолюбивым, следуя принципу «делу - время, потехе - час» как в учебных занятиях, так и в домашних делах, доводить начатое дело до конца;
- знать и любить свою Родину - свой родной дом, двор, улицу, город, село, свою страну;
- беречь и охранять природу (ухаживать за комнатными растениями в классе или дома, заботиться о своих домашних питомцах и, по возможности, о бездомных животных в своем дворе; подкармливать птиц в морозные зимы; не засорять бытовым мусором улицы, леса, водоемы);
- проявлять миролюбие - не затевать конфликтов и стремиться решать спорные вопросы, не прибегая к силе;
- стремиться узнавать что-то новое, проявлять любознательность, ценить знания;
- быть вежливым и опрятным, скромным и приветливым;
- соблюдать правила личной гигиены, режим дня, вести здоровый образ жизни;
- уметь сопереживать, проявлять сострадание к попавшим в беду; стремиться устанавливать хорошие отношения с другими людьми; уметь прощать обиды, защищать слабых, по мере возможности помогать нуждающимся в этом людям; уважительно относиться к людям иной национальной или религиозной принадлежности, иного имущественного положения, людям с ограниченными возможностями здоровья;
- быть уверенным в себе, открытым и общительным, не стесняться быть в чем-то непохожим на других ребят; уметь ставить перед собой цели и проявлять инициативу, отстаивать свое мнение и действовать самостоятельно, без помощи старших.

### **Социальные партнёры школы, их роль, возможности в развитии, совершенствовании условий воспитания, воспитательной деятельности:**

Школа формирует образовательную среду на основе сотрудничества с учреждениями образования, науки, культуры, дополнительного образования.

Социальными партнерами школы являются: образовательные, культурные, социальные, правоохранительные учреждения Республики. В их числе родители, Социальными партнерами школы являются: Образовательные, культурные, социальные, правоохранительные учреждения Республики.

Представители социальных партнёров принимают участие в разработке и реализации программ инновационных образовательных проектов, оказывают методическую, организационную, консультативную помощь.

## **2.2 Виды, формы и содержание воспитательной деятельности**

Достижение цели и решение задач воспитания осуществляется в рамках всех направлений деятельности школы по модульному принципу реализации Рабочей программы воспитания посредством интеграции и оптимизации внутренних ресурсов школы и основной образовательной программы основного общего образования.

Виды, формы и содержание воспитательной деятельности планируются, представляются по модулям и реализуются посредством календарного плана воспитательной работы на текущий учебный год.



В соответствии с федеральной рабочей программой воспитания структура Рабочей программы воспитания школы в обязательном (инвариантном) порядке (п.166.3.2.2 ФОП ООО) включает 11 модулей:

- «Урочная деятельность»
- «Внеурочная деятельность»
- «Классное руководство»
- «Основные школьные дела»
- «Внешкольные мероприятия»
- «Организация предметно-пространственной среды»
- «Взаимодействие с родителями (законными представителями)»
- «Самоуправление»
- «Профилактика и безопасность»
- «Социальное партнёрство»
- «Профориентация»

Руководствуясь пунктом 166.3.2.2. ФОП ООО, утверждённой приказом Министерства образования Российской Федерации от 18 мая 2023 года №370 и с учётом региональной политики Чеченской Республики по реализации Единой концепции духовно-нравственного воспитания и развития подрастающего поколения Чеченской Республики, утверждённой Главой Чеченской Республики Р.А.Кадыровым от 05 октября 2021 года № 177, Рабочая программа воспитания школы и календарный план воспитательной работы на уровне основного общего образования был дополнен вариативным 12 модулем: Модуль «Духовно-нравственное воспитание подрастающего поколения Чеченской Республики». Таким образом, последовательность модулей в Рабочей программе воспитания и в календарном плане воспитательной работы расположена в соответствующей значимости в воспитательной деятельности школы в следующем порядке:

#### **Инвариантные модули**

*МОДУЛЬ 1. «Урочная деятельность».*

*МОДУЛЬ 2. «Внеурочная деятельность».*

*МОДУЛЬ 3. «Классное руководство».*

*МОДУЛЬ 4. «Основные школьные дела».*

*МОДУЛЬ 5 «Взаимодействие с родителями (законными представителями)».*

*МОДУЛЬ 6. «Профилактика и безопасность».*

*МОДУЛЬ 7. «Социальное партнёрство».*

*МОДУЛЬ 8. «Внешкольные мероприятия».*

*МОДУЛЬ 9. «Организация предметно-пространственной среды».*

*МОДУЛЬ 10. «Самоуправление».*

*МОДУЛЬ 11. «Профориентация».*

#### **Вариативные модули:**

*МОДУЛЬ 12. «Духовно-нравственное воспитание подрастающего поколения Чеченской Республики».*

### **Краткая характеристика инвариантных модулей**

#### **МОДУЛЬ 1. Урочная деятельность**

Реализация воспитательного потенциала уроков (аудиторных занятий в рамках максимально допустимой учебной нагрузки) предусматривает:

-включение учителями в рабочие программы учебных предметов, курсов, модулей, тематики в соответствии с календарным планом воспитательной работы школы;

- максимальное использование воспитательных возможностей содержания учебных предметов для формирования у обучающихся российских традиционных духовно-нравственных и социокультурных ценностей; подбор соответствующего тематического содержания, текстов для чтения, задач для решения, проблемных ситуаций для обсуждений;
- выбор методов, методик, технологий, оказывающих воспитательное воздействие на личность в соответствии с воспитательным идеалом, целью и задачами воспитания; реализация приоритета воспитания в учебной деятельности;
- полноценную реализацию потенциала уроков в предметных областях целевой воспитательной духовно-нравственной направленности по основам религиозных культур и светской этики в начальной школе, основам духовно-нравственной культуры народов России в основной школе с учетом выбора родителями обучающихся учебных предметов, курсов, модулей в соответствии с их мировоззренческими и культурными потребностями;
- привлечение внимания обучающихся к ценностному аспекту изучаемых на уроках предметов и явлений, инициирование обсуждений, высказываний своего мнения, выработки своего личностного отношения к изучаемым событиям, явлениям, лицам;
- применение интерактивных форм учебной работы: интеллектуальных, стимулирующих познавательную мотивацию; дидактического театра, где знания обыгрываются в театральных постановках; дискуссий, дающих возможность приобрести опыт ведения конструктивного диалога; групповой работы, которая учит командной работе и взаимодействию, игровых методик;
- побуждение обучающихся соблюдать на уроке нормы поведения, правила общения со сверстниками и педагогами, соответствующие укладу школы, установление и поддержка доброжелательной атмосферы;
- организация шефства мотивированных и эрудированных обучающихся над неуспевающими одноклассниками, дающего обучающимся социально значимый опыт сотрудничества и взаимной помощи;
- инициирование и поддержка исследовательской деятельности в форме индивидуальных и групповых проектов, что дает возможность приобрести навыки самостоятельного решения теоретической проблемы, генерирования и оформления собственных идей, уважительного отношения к чужим идеям, публичного выступления, аргументирования и отстаивания своей точки зрения.

## **МОДУЛЬ 2. Внеурочная деятельность**

Реализация воспитательного потенциала внеурочной деятельности осуществляется в соответствии с планами учебных курсов, внеурочных занятий и предусматривает:

- вовлечение обучающихся в интересную и полезную для них деятельность, которая дает им возможность удовлетворения познавательных интересов, самореализации, развития способностей в разных сферах;
- формирование в кружках, секциях, клубах, студиях детско-взрослых общностей, которые объединяют обучающихся и педагогов общими позитивными эмоциями и доверительными отношениями;
- поддержку средствами внеурочной деятельности обучающихся с выраженной лидерской позицией, возможность ее реализации;
- поощрение педагогическими работниками детских инициатив, проектов, самостоятельности, самоорганизации в соответствии с их интересами.
- курсы, занятия исторического просвещения, патриотической, гражданско-патриотической, военно-патриотической, краеведческой, историко-культурной направленности (работа отряда

Юнармии, волонтерского отряда, проект «Киноуроки в школах России»,

- Всероссийский проект «Разговор о важном», уроки мужества.

- курсы, занятия духовно-нравственной направленности по религиозным культурам народов России, основам духовно-нравственной культуры народов России;

- курсы, занятия познавательной, научной, исследовательской, просветительской направленности (кружок «Труд (технология) в проектах», кружок «В мире современных профессий», клуб «Клуб говорения на английском языке», кружок «Решение биологических задач в ходе подготовки к ОГЭ», кружок «Русская словесность», кружок «Трудные вопросы математики», кружок «Проектная и исследовательская деятельность», объединение «Школа волонтера»;

- курсы, занятия оздоровительной и спортивной направленности секция «Спортивные игры»;

Реализация воспитательного потенциала внеурочной деятельности в школе осуществляется в рамках, следующих выбранных обучающимися курсов, занятий:

- патриотической, гражданско-патриотической, военно-патриотической, краеведческой, историко-культурной, направленности;

- духовно-нравственной направленности, занятий по традиционным религиозным культурам народов России, духовно-историческому краеведению;

- познавательной, научной, исследовательской, просветительской направленности;

- экологической, природоохранной направленности;

- художественной, эстетической направленности в области искусств, художественного творчества разных видов и жанров;

- туристско-краеведческой направленности;

- оздоровительной и спортивной направленности.

### **МОДУЛЬ 3. Классное руководство**

Реализация воспитательного потенциала классного руководства предусматривает:

- планирование и проведение классных часов целевой воспитательной тематической направленности (проект «Взгляд в будущее», «уроки Мужества»);

- инициирование и поддержку классными руководителями участия классов в общешкольных делах мероприятиях («День знаний», «Последний звонок», конкурсы, викторины, творческие вставки и другое), оказание необходимой помощи обучающимся в их подготовке, проведении и анализе;

- организацию интересных и полезных для личностного развития обучающихся совместных дел, позволяющих вовлекать в них обучающихся с разными потребностями, давать им возможности для самореализации, устанавливать и укреплять доверительные отношения, стать для них значимым взрослым, задающим образцы поведения;

- сплочение коллектива класса через игры и тренинги на командообразование, внеучебные и внешкольные мероприятия, походы, экскурсии, празднования дней рождения обучающихся, классные вечера, посвященные «Дню 8 Марта», «Дню защитника Отечества», командная игра «Что? Где? Когда?» и другое;

- внеучебные и внешкольные мероприятия, походы, экскурсии; празднования в классе дней рождения обучающихся, классные «огоньки» и вечера;

- выработку совместно с обучающимися правил поведения класса, помогающих освоить нормы и правила общения, которым они должны следовать в школе;

- изучение особенностей личностного развития обучающихся класса через наблюдение за их поведением в повседневной жизни, в специально создаваемых педагогических ситуациях, в играх, беседах по нравственным проблемам; результаты наблюдения сверяются с результатами бесед с родителями, учителями, а также (при необходимости) со школьным психологом;

- доверительное общение и поддержку обучающихся в решении проблем (налаживание взаимоотношений с одноклассниками или педагогами, успеваемость и т.д.), совместный поиск решений проблем, коррекцию поведения обучающихся через частные беседы индивидуально и вместе с их родителями, с другими обучающимися класса;
- индивидуальную работу с обучающимися класса по ведению личных портфолио, в которых они фиксируют свои учебные, творческие, спортивные, личностные достижения;
- регулярные консультации с учителями-предметниками, направленные на формирование единства мнений и требований педагогов по вопросам обучения и воспитания, предупреждение и разрешение конфликтов между учителями и обучающимися;
- проведение мини-педагогических советов для решения конкретных проблем класса, интеграцию воспитательных влияний педагогов на обучающихся, привлечение учителей-предметников к участию в классных делах, дающих им возможность лучше узнавать и понимать детей, общаясь и наблюдая их во внеучебной обстановке, участвовать в родительских собраниях класса;
- организацию и проведение регулярных родительских собраний, информирование родителей о школьных успехах и проблемах обучающихся, их положении в классе, о жизни класса в целом, помощь родителям в отношениях с администрацией, учителями;
- создание и организацию работы родительского комитета класса, участвующего в решении вопросов воспитания и обучения в классе, школе;
- привлечение родителей (законных представителей), членов семей обучающихся к организации и проведению воспитательных дел, мероприятий в классе и школе;
- проведение в классе праздников, конкурсов, соревнований и т.д.;
- организация и проведение родительских собраний по профессиональной ориентации обучающихся, ознакомление с системой воспитания и дополнительного образования.

#### **МОДУЛЬ 4. Основные школьные дела**

Реализация воспитательного потенциала основных школьных дел может предусматривать:

- общешкольные праздники, ежегодные творческие мероприятия, связанные с общероссийскими, региональными праздниками, памяtnыми датами, в которых участвуют все классы:
- Сентябрь: День знаний; День окончания Второй мировой войны, День солидарности в борьбе с терроризмом, Международный день памяти жертв фашизма.
- Октябрь: Международный день пожилых людей; День Учителя; День памяти жертв политических репрессий, День защиты животных, День отца.
- Ноябрь: День народного единства.
- Декабрь: Международный день инвалидов; Битва за Москву; Международный день добровольцев; День Александра Невского; День Героев Отечества; День прав человека; День Конституции Российской Федерации; День спасателя.
- Январь: Новый год; День снятия блокады Ленинграда.
- Февраль: Месячник военно- патриотического воспитания; День воинской славы России; День русской науки; Международный день родного языка; День защитника Отечества.
- Март: Масленица; Международный женский день; День воссоединения Крыма с Россией.
- Апрель: День космонавтики; День памяти о геноциде советского народа нацистами и их пособниками в годы ВОВ.
- Май: Праздник Весны и Труда; День Победы; День славянской письменности и культуры.
- Июнь: Международный день защиты детей; День России; День памяти и скорби;

Июль: День семьи, любви и верности.

Август: День Государственного флага Российской Федерации; День воинской славы России.

Участие во всероссийских акциях, посвящённых значимым событиям в России, мире:

- «Флаги России», «Окна России», «Бессмертный полк», «День памяти», «Блокадный хлеб»;
- торжественные мероприятия, связанные с завершением образования, переходом на следующий уровень образования, символизирующие приобретение новых социальных статусов в общеобразовательной организации, обществе («Первый звонок», «Последний звонок», «Выпускной бал», «Прощание с Азбукой»);
- церемонии награждения (по итогам учебного периода, года) обучающихся и педагогов за участие в жизни общеобразовательной организации, достижения в конкурсах, соревнованиях, олимпиадах, вклад в развитие общеобразовательной организации, своей местности (торжественная линейка на начало учебного года и окончание);
- социальные проекты в МБОУ «СОШ с. Танги-Чу», совместно разрабатываемые и реализуемые обучающимися и педагогами, комплексы дел благотворительной, экологической, патриотической, трудовой направленности (Ветеран рядом, Имя Героя, «Волонтер»);
- проводимые для жителей города и организуемые совместно с семьями обучающихся праздники представления в связи с памятными датами, значимыми событиями для жителей города (смотр «Строя и песни», посвященного Дню Победы);
- вовлечение по возможности каждого обучающегося в школьные дела в разных ролях (сценаристов, постановщиков, исполнителей, корреспондентов, ведущих, декораторов, музыкальных редакторов, ответственных за костюмы и оборудование, за приглашение и встречу гостей и т. д.), помощь обучающимся в освоении навыков подготовки, проведения, анализа общешкольных дел (День самоуправления).

Наблюдение за поведением обучающегося в ситуациях подготовки, проведения и анализа ключевых дел, за его отношениями со сверстниками, старшими и младшими школьниками, с педагогами и другими взрослыми. При необходимости коррекция поведения обучающегося через частные беседы с ним, через включение его в совместную работу с другими детьми, которые могли бы стать хорошим примером для обучающегося, через предложение взять в следующем ключевом деле на себя роль ответственного за тот или иной фрагмент общей работы.

## **МОДУЛЬ 5.**

### **Взаимодействие с родителями (законными представителями)**

Реализация воспитательного потенциала работы с родителями предусматривает:

- создание и деятельность в общеобразовательной организации, в классах представительных органов родительского сообщества (родительского комитета школы, классов), участвующих в обсуждении и решении вопросов воспитания и обучения в МБОУ «СОШ с. Танги-Чу».
- тематические родительские собрания в классах, общешкольные родительские собрания по вопросам воспитания, взаимоотношений обучающихся и педагогов, условий обучения и воспитания, общероссийские «родительское собрание» для родителей («Особенности образовательного процесса в новом учебном году», «Безопасность» и другое)
- проведение для родителей консультации педагога-психолога, социального педагога, сотрудников ПДН, МВД;
- родительские интернет-сообщества- с участием педагогов, на которых обсуждаются интересующие родителей вопросы согласуется совместная деятельность;
- участие родителей в психолого-педагогических консилиумах в случаях, предусмотренных

нормативными документами о психолого-педагогическом консилиуме в МБОУ «СОШ с. Танги-Чу» в соответствии с порядком привлечения родителей (законных представителей);

- привлечение родителей (законных представителей) к подготовке и проведению классных и общешкольных мероприятий (День знаний, День учителя, Новый год, Праздник Весны и Труда, День Победы);

- родительские дни, во время которых родители могут посещать школьные учебные и внеурочные занятия для получения представления о ходе учебно-воспитательного процесса в школе (День открытых дверей: 1 сентября; 25 мая и другие дни, согласованные с администрацией школы);

- привлечение, помощь со стороны родителей в подготовке и проведении классных и общешкольных мероприятий воспитательной направленности;

- при наличии среди обучающихся детей-сирот, оставшихся без попечения родителей, приёмных детей целевое взаимодействие с их законными представителями (родителями, воспитателями, другими ответственными взрослыми и т.д.), в том числе по индивидуальным планам наблюдения, деятельности по вопросам их поддержки, адаптации, воспитания.

## **МОДУЛЬ 6.**

### **Профилактика и безопасность**

Реализация воспитательного потенциала профилактической деятельности в целях формирования и поддержки безопасной и комфортной среды в школе предусматривает:

- целенаправленную работу педагогического коллектива по созданию в школе эффективной профилактической среды обеспечения безопасности жизнедеятельности как условия успешной воспитательной деятельности;

- регулярное проведение исследований, мониторинга рисков безопасности и ресурсов повышения безопасности, выделение и психолого-педагогическое сопровождение групп риска обучающихся по разным направлениям (агрессивное поведение, зависимости и др.);

- проведение коррекционной работы с обучающимися групп риска силами педагогического коллектива и с привлечением сторонних специалистов (психологов, конфликтологов, работников социальных служб, правоохранительных органов, опеки и т.д.);

- разработку и реализацию в школе профилактических программ, направленных на работу как с девиантными обучающимися, так и с их окружением, сообществами класса, сверстников, школы в целом, организацию межведомственного взаимодействия;

- вовлечение обучающихся в воспитательную деятельность, проекты, программы профилактической направленности социальных и природных рисков, реализуемые в школе и в социокультурном окружении с обучающимися, педагогами, родителями (антиалкогольные, против курения, безопасность в цифровой среде, вовлечение в деструктивные группы в социальных сетях, деструктивные молодежные, религиозные объединения, культы, субкультуры, безопасность дорожного движения, противопожарная безопасность, гражданская оборона, антитеррористическая, антиэкстремистская безопасность и т.д.);

- организацию превентивной работы со сценариями социально одобряемого поведения, развитие у обучающихся навыков саморефлексии, самоконтроля, устойчивости к негативному воздействию, групповому давлению;

- поддержку инициатив обучающихся, педагогов в сфере укрепления безопасности жизнедеятельности в школе, профилактики правонарушений, девиаций, организация деятельности, альтернативной девиантному поведению – познание (путешествия), испытание себя

(походы, спорт), значимое общение, любовь, творчество, деятельность (в том числе профессиональная, религиозно-духовная, благотворительная, искусство и др.);

-предупреждение, профилактика и целенаправленная деятельность в случаях появления, расширения, влияния в школе маргинальных групп обучающихся (оставивших обучение, криминальной направленности, агрессивного поведения и др.);

-поддержка и профилактика расширения групп детей, семей обучающихся, требующих специальной психолого-педагогической поддержки и сопровождения (слабоуспевающих, социально запущенные, осужденные, социально неадаптированные дети-мигранты и т.д.).

## **МОДУЛЬ 7.**

### **Социальное партнерство**

Реализация воспитательного потенциала социального партнерства школы предусматривает:

-участие представителей организаций-партнеров, в том числе в соответствии с договорами о сотрудничестве, в проведении отдельных мероприятий в рамках рабочей программы воспитания и календарного плана воспитательной работы (дни открытых дверей, государственные, региональные, школьные праздники, торжественные мероприятия и т.п.);

-участие представителей организаций-партнеров в проведении отдельных уроков, внеурочных занятий, внешкольных мероприятий соответствующей тематической направленности;

-проведение на базе организаций-партнеров отдельных уроков, занятий, внешкольных мероприятий, акций воспитательной направленности при соблюдении требований законодательства Российской Федерации;

-открытые дискуссионные площадки (детские, педагогические, родительские, совместные), на которые приглашаются представители организаций-партнеров, на которых обсуждаются актуальные проблемы, касающиеся жизни школы, муниципального образования, региона, страны;

-социальные проекты, совместно разрабатываемые и реализуемые обучающимися, педагогами с организациями-партнерами благотворительной, экологической, патриотической, трудовой и т.д. направленности, ориентированные на воспитание обучающихся, преобразование окружающего социума, позитивное воздействие на социальное окружение.

Реализация социокультурного контекста опирается на построение социального партнерства образовательной организации с организациями-партнерами. Для МБОУ «СОШ с. Танги-Чу» это администрация Урус-Мартановского района.

Реализация воспитательного потенциала социального партнёрства может предусматривать:

-участие представителей организаций-партнёров, в том числе в соответствии с договорами о сотрудничестве, в проведении отдельных мероприятий в рамках рабочей программы воспитания и календарного плана воспитательной работы («День знаний», «Последний звонок», туристические походы, экскурсии, тематические беседы, заседания Совета профилактики, рейды по семьям и другое);

-участие представителей организаций-партнёров в проведении отдельных уроков, внеурочных занятий, внешкольных мероприятий соответствующей тематической направленности (уроки Мужества, экскурсии, правовые уроки, профилактические беседы, канцерные программы и другое).

## **МОДУЛЬ 8. Внешкольные мероприятия**

Реализация воспитательного потенциала внешкольных мероприятий может предусматривать:

- общие внешкольные мероприятия, в том числе организуемые совместно с социальными партнёрами МБОУ «СОШ с. Танги-Чу» («День Памяти», акция «Бессмертный полк» шествие, посвященное Дню Победы, рекем «Память», акция «Георгиевская лента», тематические концертные программы, экскурсии в библиотеку);
- внешкольные тематические мероприятия воспитательной направленности, организуемые педагогами по изучаемым в общеобразовательной организации учебным предметам (проектная деятельность);
- экскурсии, походы выходного дня, организуемые в классах классными руководителями, в том числе совместно с родителями (законными представителями) обучающихся с привлечением их к планированию, организации, проведению, оценке мероприятия (экскурсии по музеям, паркам города, музей имени А.Х.Кадырова);
- выездные события, включающие в себя комплекс коллективных творческих дел, в процессе которых складывается детско-взрослая общность, характеризующаяся доверительными взаимоотношениями, ответственным отношением к делу, атмосферой эмоционально-психологического комфорта (туристические походы).

## **МОДУЛЬ 9. Организация предметно-пространственной среды**

Реализация воспитательного потенциала предметно-пространственной среды предусматривает:

- оформление внешнего вида, фасада, холла при входе здания школы государственной символикой Российской Федерации, субъекта Российской Федерации, муниципального образования (флаг, герб);
- изображения символики российского государства в разные периоды тысячелетней истории России, исторической символики регионов на специальных стендах с исторической информацией гражданско-патриотической направленности;
- карты России, регионов, муниципальных образований (современные и исторические, точные и стилизованные, географические, природные, культурологические, художественно оформленные, в том числе материалами, подготовленными обучающимися), с изображениями значимых культурных объектов местности, региона, России, памятных исторических, гражданских, народных, религиозных мест почитания;
- художественные изображения (символические, живописные, фотографические, интерактивные аудио и видео) природы России, региона, местности, предметов традиционной культуры и быта, духовной культуры народов России;
- портреты выдающихся государственных деятелей России в прошлом, деятелей культуры, науки, искусства, военных, героев и защитников Отечества;
- звуковое пространство в школе – работа школьного радио, аудио сообщения в школе (звонки, информации, музыка) позитивной духовно-нравственной, гражданско-патриотической воспитательной направленности, исполнение гимна РФ;
- «места гражданского почитания» в помещениях школы или на прилегающей территории для общественно-гражданского почитания лиц, событий истории России; школьные мемориалы воинской славы, памятники, памятные доски;
- «места новостей» – оформленные места, стенды в школьных помещениях (холл первого этажа, рекреации), содержащие в доступной, привлекательной форме новостную информацию позитивного гражданско-патриотического, духовно-нравственного содержания, поздравления педагогов и обучающихся и т.п.;
- размещение регулярно сменяемых экспозиций творческих работ обучающихся,



демонстрирующих их способности, знакомящих с работами друг друга, фотоотчетов об интересных событиях в школе;

Реализация воспитательного потенциала предметно-пространственной среды предусматривает:

- оформление внешнего вида, фасада, холла при входе здания школы государственной символикой Российской Федерации, субъекта Российской Федерации, муниципального образования (флаг, герб);

- изображения символики российского государства в разные периоды тысячелетней истории России, исторической символики регионов на специальных стендах с исторической информацией гражданско-патриотической направленности;

- карты России, регионов, муниципальных образований (современные и исторические, точные и стилизованные, географические, природные, культурологические, художественно оформленные, в том числе материалами, подготовленными обучающимися), с изображениями значимых культурных объектов местности, региона, России, памятных исторических, гражданских, народных, религиозных мест почитания;

- художественные изображения (символические, живописные, фотографические, интерактивные аудио и видео) природы России, региона, местности, предметов традиционной культуры и быта, духовной культуры народов России;

- портреты выдающихся государственных деятелей России в прошлом, деятелей культуры, науки, искусства, военных, героев и защитников Отечества;

- звуковое пространство в школе – работа школьного радио, аудио сообщения в школе (звонки, информации, музыка) позитивной духовно-нравственной, гражданско-патриотической воспитательной направленности, исполнение гимна РФ и ЧР;

- «места гражданского почитания» в помещениях школы или на прилегающей территории для общественно-гражданского почитания лиц, событий истории России; школьные мемориалы воинской славы, памятники, памятные доски;

- территории, спортивных и игровых площадок, доступных и безопасных оздоровительно-рекреационных зон, свободное, игровое пространство школы, зоны активного и тихого отдыха;

- создание и поддержание в вестибюле или библиотеке стеллажей свободного книгообмена, на которые обучающиеся, родители (законные представители), педагоги могут выставлять для общего использования свои книги, брать для чтения другие;

- благоустройство школьных аудиторий событийный дизайн: оформление пространства проведения школьных событий праздников, церемоний, торжественных линеек, творческих вечеров;

- совместная с обучающимися разработка, создание и популяризация символики школы (флаг, гимн, эмблема, логотип, элементы школьного костюма и т.п.), используемой как повседневно, так и в торжественные моменты;

- акцентирование внимания обучающихся на важных для воспитания ценностях, правилах, традициях, укладе школы (стенды, плакаты, инсталляции и др.).

## **МОДУЛЬ 10. Самоуправление**

Реализация воспитательного потенциала системы ученического самоуправления в общеобразовательной организации предусматривает:

- организацию и деятельность органов ученического самоуправления (совет актива), избранных обучающимися;

- участие представителей органов ученического самоуправления в разработке, обсуждении и

реализации рабочей программы воспитания, календарного плана воспитательной работы, в анализе воспитательной деятельности в МБОУ «СОШ с. Танги-Чу».

Поддержка детского самоуправления в школе помогает педагогам воспитывать в детях инициативность, самостоятельность, ответственность, трудолюбие, чувство собственного достоинства, а школьникам – предоставляет широкие возможности для самовыражения и самореализации. Это то, что готовит их к взрослой жизни. Поскольку обучающимся младших и подростковых классов не всегда удастся самостоятельно организовать свою деятельность, детское самоуправление иногда и на время может трансформироваться в детско-взрослое самоуправление.

## **МОДУЛЬ 11.**

### **Профориентация**

Совместная деятельность педагогических работников и обучающихся по направлению «Профориентация» включает профессиональное просвещение, диагностику и консультирование по вопросам профориентации, организацию профессиональных проб обучающихся.

Реализация воспитательного потенциала профориентационной работы школы предусматривает:

- профориентационные игры: расширяющие знания обучающихся о профессиях, способах выбора профессий, особенностях, условиях той или иной профессиональной деятельности;
- циклы профориентационных часов, направленных на подготовку обучающегося к осознанному планированию и реализации своего профессионального будущего;
- экскурсии на предприятия города, дающие начальные представления о существующих профессиях и условиях работы;
- проведение профессиональных проб.

## **Краткая характеристика вариативных модулей**

### **МОДУЛЬ 12.**

#### **«Духовно-нравственное воспитание подрастающего поколения Чеченской Республики»**

Реализация воспитательного потенциала Единой концепции духовно-нравственного воспитания и развития подрастающего поколения Чеченской Республики предусматривает:

- формирование гражданского общества на основе духовно-нравственных ценностей, гуманизма и патриотизма;
- воспитание подрастающего поколения на принципе стабильности и неизменности общественного строя, согласно которому существующий общественный строй необходимо оберегать;
- создание единого центра (координационно-консультативного института) по реализации мер, направленных на духовное возрождение общества;
- формирование у молодого поколения нравственного абсолютизма, согласно которому существуют вечные и незыблемые общечеловеческие идеалы и ценности;
- популяризация традиционных духовных, нравственных и культурных ценностей через

литературу, живопись, музыку, театральное искусство, науку и образование;

- воспитание подрастающего поколения на основе обычаев и традиций народов Чеченской Республики, примерах нравственных идеалов российской и мировой истории;

- формирование ответственного поведения, умения противостоять чуждым идеям и асоциальным проявлениям;

-развитие навыков здорового образа жизни, самодисциплины;

-формирование любви к Родине и гордости за свою страну;

- воспитание подрастающего поколения на основе ценностей, заложенных в Конституции Российской Федерации, обычном праве народов Чеченской Республики и традиционных учениях духовных лидеров.

## **РАЗДЕЛ 3. ОРГАНИЗАЦИОННЫЙ**

### **Общие требования к условиям реализации программы воспитания**

Программа воспитания реализуется посредством формирования социокультурного воспитательного пространства при соблюдении условий создания уклада, отражающего готовность всех участников образовательных отношений руководствоваться едиными принципами и регулярно воспроизводить наиболее ценные воспитательно-значимые виды совместной деятельности. Уклад школы направлен на сохранение преемственности принципов воспитания на всех уровнях общего образования:

–обеспечение личноcтно развивающей предметно-пространственной среды, в том числе современное материально-техническое обеспечение, методические материалы и средства обучения;

–наличие профессиональных кадров и готовность педагогического коллектива к достижению целевых ориентиров Программы воспитания;

–взаимодействие с родителями (законными представителями) по вопросам воспитания;

–учет индивидуальных особенностей обучающихся (возрастных, физических, психологических, национальных и пр.).

### **Особенности организации воспитательной деятельности**

Организация воспитательной деятельности опирается на школьный уклад, сложившийся на основе согласия всех участников образовательных отношений относительно содержания, средств, традиций, особенностей воспитательной деятельности, выражающий самобытный облик школы, ее «лицо» и репутацию в окружающем социуме, образовательном пространстве.

Уклад задает и удерживает ценности воспитания, определяет принципы и традиции воспитания, нравственную культуру взаимоотношений, поведения участников воспитательного процесса, взрослых и детских сообществ, в том числе за пределами школы, в сетевой среде, характеристики воспитывающей среды в школе в целом и локальных воспитывающих сред, воспитывающих деятельности и практик.

#### **3.1. Кадровое обеспечение реализации**

##### **Рабочей программы воспитания школы:**

Директор	Манаева Эльза Салмановна
Заместитель директора по учебной	Ташаева Майдат Тапаевна

работе	
Заместитель директора по воспитательной работе	Азимова Аминат Лемаевна
Заместитель директора по НМР	-
Социальный педагог	Асламбекова Марха Вахидовна
Педагог - психолог	-
Число учителей	25 из них: С высшей квалификационной категорией –0 С первой квалификационной категорией –0 Соответствие занимаемой должности – 23 Педагог наставник - Педагог методист (Магамаева Т.М.)
Классные руководители	14

### **Нормативно-методическое обеспечение реализации Программы воспитания**

Управление качеством воспитательной деятельности в школе связывается, прежде всего, с качеством ее нормативно-правового обеспечения:

- 1.Положение о классном руководителе;
- 2.Положение о дежурстве;
3. Положение о методическом объединении;
- 4.Положение о комиссии по урегулированию споров между участниками образовательных отношений;
- 5.Положение о Совете профилактики правонарушений;
- 6.Положение о родительском комитете;
- 7.Положение о социально-психологической службе;
8. Положение о школьной службе медиации;
- 9.Положение об организации дополнительного образования;
10. Положение о внеурочной деятельности обучающихся;
- 11.Положение о школьном ученическом самоуправлении;
12. Правила внутреннего распорядка для обучающихся;
- 13.Положение о первичном отделении общероссийской общественно- государственной детско-юношеской организации «Российское движение обучающихся»;
14. Положение о школьном спортивном клубе.

С 2022 года в соответствии с принятыми поправками к федеральному закону № 273 «Об образовании в Российской Федерации» по вопросам воспитания обучающихся определена система организации воспитательной работы в сфере образования:

1. Федеральный закон от 14.07.2022 № 298-ФЗ «О внесении изменений в Федеральный закон «Об образовании в Российской Федерации».
- 2.Основная образовательная программа ООО в соответствии с ФОП;
- 5.План работы школы на учебный год;
- 6.Календарный учебный график ООО;
- 7.Рабочие программы педагогов, как часть основной образовательной программы ООО;

8. Должностные инструкции специалистов, отвечающих за организацию воспитательной деятельности в ОО;
9. Документы, регламентирующие воспитательную деятельность в ОО (штатное расписание, обеспечивающее кадровый состав, реализующий воспитательную деятельность в ОО).

### **3.3 Требования к условиям работы с обучающимися с особыми образовательными потребностями**

**В настоящее время в МБОУ «СОШ с. Танги-Чу» нет детей с ОВЗ** в основной школе, но для детей с ОВЗ созданы все условия для учебно-воспитательного процесса.

Для детей с ОВЗ предусмотрены мероприятия на разных уровнях.

**На уровне воспитывающей среды:** строится как максимально доступная для детей с ОВЗ; событийная воспитывающая среда обеспечивает возможность включения каждого обучающегося в различные формы жизни детского сообщества; рукотворная воспитывающая среда обеспечивает возможность демонстрации уникальности достижений каждого обучающегося с ОВЗ.

**На уровне общности:** формируются условия освоения социальных ролей, ответственности и самостоятельности, сопричастности к реализации целей и смыслов сообщества, приобретается опыт развития отношений между обучающимися, родителями (законными представителями), педагогами. Детская и детско-взрослая общности в инклюзивном образовании развиваются на принципах заботы, взаимоуважения и сотрудничества в совместной деятельности.

**На уровне деятельности:** педагогическое проектирование совместной деятельности в классе, в разновозрастных группах, в малых группах детей, в детско-родительских группах обеспечивает условия освоения доступных навыков, формирует опыт работы в команде, развивает активность и ответственность каждого обучающегося в социальной ситуации его развития.

**На уровне событий:** проектирование педагогами ритмов учебной работы, отдыха, праздников и общих дел с учетом специфики социальной и культурной ситуации развития каждого обучающегося с ОВЗ обеспечивает возможность его участия в жизни класса, школы, событиях группы, формирует личностный опыт, развивает самооценку и уверенность в своих силах.

**Особыми задачами воспитания обучающихся с ОВЗ являются:**

- налаживание эмоционально-положительного взаимодействия с окружающими для их успешной социальной адаптации и интеграции в общеобразовательной организации;
- формирование доброжелательного отношения к обучающимся и их семьям со стороны всех участников образовательных отношений;
- построение воспитательной деятельности с учётом индивидуальных особенностей и возможностей каждого обучающегося;
- обеспечение психолого-педагогической поддержки семей обучающихся, содействие повышению уровня их педагогической, психологической, медико-социальной компетентности.

**При организации воспитания обучающихся с особыми образовательными потребностями необходимо ориентироваться на:**

- формирование личности ребёнка с особыми образовательными потребностями с использованием соответствующих возрасту и физическому и (или) психическому состоянию методов воспитания;
- создание оптимальных условий совместного воспитания и обучения обучающихся с особыми образовательными потребностями и других обучающихся с использованием

- вспомогательных средств и педагогических приёмов, организацией совместных форм работы воспитателей, педагогов-психологов, учителей-логопедов, учителей-дефектологов;
- личностно-ориентированный подход в организации всех видов деятельности обучающихся с особыми образовательными потребностями.

### **3.4. Система поощрения социальной успешности и проявлений активной жизненной позиции обучающихся**

Система поощрения проявлений активной жизненной позиции и социальной успешности обучающихся призвана способствовать формированию у обучающихся ориентации на активную жизненную позицию, инициативность, максимально вовлекать их в совместную деятельность в воспитательных целях. Система поощрения проявлений активной жизненной позиции и социальной успешности обучающихся призвана способствовать формированию у обучающихся ориентации на активную жизненную позицию, инициативность, максимально вовлекать их в совместную деятельность в воспитательных целях.

**Система проявлений активной жизненной позиции и поощрения социальной успешности обучающихся строится на принципах:**

- публичности, открытости поощрений (информирование всех обучающихся о награждении, проведение награждений в присутствии значительного числа обучающихся);
- соответствия процедур награждения укладу общеобразовательной организации, качеству воспитывающей среды, символике общеобразовательной организации; прозрачности правил поощрения (наличие положения о награждениях, неукоснительное следование порядку, зафиксированному в этом документе, соблюдение справедливости при выдвижении кандидатур);
- регулирования частоты награждений (недопущение избыточности в поощрениях, чрезмерно больших групп поощряемых и другое);
- сочетания индивидуального и коллективного поощрения (использование индивидуальных и коллективных наград даёт возможность стимулировать индивидуальную и коллективную активность обучающихся, преодолевать межличностные противоречия между обучающимися, получившими и не получившими награды);
- привлечения к участию в системе поощрений на всех стадиях родителей (законных представителей) обучающихся, представителей родительского сообщества, самих обучающихся, их представителей (с учётом наличия ученического самоуправления), сторонних организаций;
- дифференцированности поощрений (наличие уровней и типов наград позволяет продлить стимулирующее действие системы поощрения).

**Формы поощрения проявлений активной жизненной позиции обучающихся и социальной успешности:** индивидуальные и групповые портфолио, рейтинги, благотворительная поддержка.

- Ведение портфолио отражает деятельность обучающихся при её организации и регулярном поощрении классными руководителями, поддержке родителями (законными представителями), фиксирующих достижения обучающегося.
- Портфолио может включать признания личностных достижений, достижений в группе, участия в деятельности (грамоты, поощрительные письма, фотографии призов, фото изделий, работ и другого, участвовавшего в конкурсах). Кроме индивидуального портфолио возможно ведение портфолио класса.

– Рейтинги формируются через размещение имен (фамилий) обучающихся или названий (номеров) групп обучающихся, классов в последовательности, определяемой их успешностью, достижениями.

– Благотворительная поддержка обучающихся, групп обучающихся (классов) может заключаться в материальной поддержке проведения в образовательной организации воспитательных мероприятий, проведения внешкольных мероприятий, различных форм совместной деятельности воспитательной направленности, в индивидуальной поддержке нуждающихся в помощи обучающихся, семей, педагогических работников.

Благотворительность предусматривает публичную презентацию благотворителей и их деятельности. Использование рейтингов, их форма, публичность и др., а также привлечение благотворителей (в том числе из родительского сообщества), их статус, акции, деятельность должны соответствовать укладу школы, цели, задачам, традициям воспитания, согласовываться с представителями родительского сообщества во избежание деструктивного воздействия на воспитывающую среду, взаимоотношения в школе.

### **3.5. Анализ воспитательного процесса и результатов воспитания**

Анализ воспитательного процесса осуществляется в соответствии с целевыми ориентирами результатов воспитания, личностными результатами обучающихся на уровне основного общего образования, установленными ФГОС ООО 2021.

Основным методом анализа воспитательного процесса в МБОУ «СОШ с. Танги-Чу» является ежегодный самоанализ воспитательной работы с целью выявления основных проблем и последующего их решения с привлечением (при необходимости) внешних экспертов, специалистов.

Планирование анализа воспитательного процесса включается в календарный план воспитательной работы.

Основные принципы самоанализа воспитательной работы:

-взаимное уважение всех участников образовательных отношений;

-приоритет анализа сущностных сторон воспитания ориентирует на изучение прежде всего не количественных, а качественных показателей, таких как сохранение уклада общеобразовательной организации, качество воспитывающей среды, содержание и разнообразие деятельности, стиль общения, отношений между педагогами, обучающимися и родителями;

-развивающий характер осуществляемого анализа ориентирует на использование его результатов для совершенствования воспитательной деятельности педагогических работников (знания и сохранения в работе цели и задач воспитания, умелого планирования воспитательной работы, адекватного подбора видов, форм и содержания совместной деятельности с обучающимися, коллегами, социальными партнёрами);

-распределённая ответственность за результаты личностного развития обучающихся ориентирует на понимание того, что личностное развитие — это результат как организованного социального воспитания, в котором общеобразовательная организация участвует наряду с другими социальными институтами, так и стихийной социализации, и саморазвития.

Основное направление анализа воспитательного процесса- результаты воспитания, социализации и саморазвития обучающихся. Критерием, на основе которого осуществляется данный анализ, является динамика личностного развития обучающихся в каждом классе.

Анализ проводится классными руководителями вместе с заместителем директора по воспитательной работе (советником директора по воспитанию, педагогом-психологом,

социальным педагогом) с последующим обсуждением результатов на методическом объединении классных руководителей.

Итогом самоанализа является перечень выявленных проблем, над решением которых предстоит работать педагогическому коллективу.

Итоги самоанализа оформляются в виде отчёта, составляемого заместителем директора по воспитательной работе в конце учебного года, рассматриваются и утверждаются педагогическим советом МБОУ «СОШ с. Танги-Чу».

### **Основные направления анализа воспитательного процесса:**

#### ***1. Результаты воспитания, социализации и саморазвития обучающихся.***

Критерием, на основе которого осуществляется данный анализ, является динамика личностного развития обучающихся в каждом классе.

Анализ проводится классными руководителями вместе с заместителем директора по воспитательной работе с последующим обсуждением результатов на методическом объединении классных руководителей или педагогическом совете. Способом получения информации о результатах воспитания, социализации и саморазвития, обучающихся является педагогическое наблюдение в рамках оценочных процедур ВСОКО. Внимание педагогических работников сосредотачивается на вопросах: какие проблемы, затруднения в личностном развитии обучающихся удалось решить за прошедший учебный год; какие проблемы, затруднения решить не удалось и почему; какие новые проблемы, трудности появились, над чем предстоит работать педагогическому коллективу.

#### ***2. Состояние организуемой совместной деятельности обучающихся и взрослых.***

Критерием, на основе которого осуществляется данный анализ, является наличие в школе интересной, событийно насыщенной и личностно развивающей совместной деятельности обучающихся и взрослых.

Анализ проводится заместителем директора по воспитательной работе, классными руководителями с привлечением актива родителей (законных представителей) обучающихся, актива совета обучающихся. Способами получения информации о состоянии организуемой совместной деятельности обучающихся и педагогических работников могут быть анкетирования и беседы с обучающимися и их родителями (законными представителями), педагогическими работниками, представителями совета обучающихся. Результаты обсуждаются на заседании методических объединений классных руководителей или педагогическом совете. Внимание сосредотачивается на вопросах, связанных с качеством:

- проводимых общешкольных основных дел, мероприятий;
- деятельности классных руководителей и их классов;
- реализации воспитательного потенциала урочной деятельности;
- организуемой внеурочной деятельности обучающихся;
- внешкольных мероприятий;
- создания и поддержки воспитывающей предметно-пространственной среды;
- взаимодействия с родительским сообществом;
- внешкольных мероприятий;
- деятельности ученического самоуправления;
- деятельности по профилактике и безопасности;
- реализации потенциала социального партнерства;
- деятельности по профориентации обучающихся;
- действующих в школе детских общественных объединений;



- работы школьных медиа;
- работы школьного музея (музеев);
- добровольческой деятельности обучающихся;
- работы школьных спортивных клубов;
- работы школьного театра (театров).

Итогом самоанализа является перечень выявленных проблем, над решением которых предстоит работать педагогическому коллективу.

Итоги самоанализа оформляются в виде отчета, составляемого заместителем директора по воспитательной работе (совместно с советником директора по воспитательной работе) в конце учебного года, рассматриваются и утверждаются педагогическим советом.

#### **2.4. Программа коррекционной работы для обучающихся с трудностями в обучении и социализации**

**Цель программы:** определение комплексной системы психолого-педагогической и социальной помощи обучающимся с трудностями в обучении и социализации для успешного освоения основной образовательной программы на основе компенсации имеющихся нарушений и пропедевтики производных трудностей; формирования социальной компетентности, развития адаптивных способностей личности для самореализации в обществе.

##### **Задачи программы:**

–определение индивидуальных образовательных потребностей обучающихся с трудностями в обучении и социализации и оказание обучающимся специализированной помощи при освоении основной образовательной программы основного общего образования;

–определение оптимальных психолого-педагогических и организационных условий для получения основного общего образования обучающимися с трудностями в обучении и социализации, для развития личности обучающихся, их познавательных и коммуникативных способностей;

–разработка и использование индивидуально-ориентированных коррекционно-развивающих образовательных программ, учебных планов для обучающихся с трудностями в обучении и социализации с учетом особенностей психофизического развития обучающихся, их индивидуальных возможностей;

–реализация комплексного психолого-педагогического и социального сопровождения обучающихся (в соответствии с рекомендациями ППК и ПМПК);

–реализация комплексной системы мероприятий по социальной адаптации и профессиональной ориентации обучающихся с трудностями в обучении и социализации;

–обеспечение сетевого взаимодействия специалистов разного профиля в комплексной работе с обучающимися с трудностями в обучении и социализации;

–осуществление информационно-просветительской и консультативной работы с родителями (законными представителями) обучающихся с трудностями в обучении и социализации.

В образовательной организации построена работа с обучающимися по профилактике и коррекции трудностей в обучении двух направлений:

- Работа с детьми особых образовательных потребностей,
- Работа с детьми, испытывающими трудности при изучении учебных предметов.

Работа ведется по методическим рекомендациям Института стратегии развития образования Российской академии образования Министерства Просвещения Российской Федерации.

## Работа с детьми особых образовательных потребностей

Выделены четыре группы детей особых образовательных отношений:

- Дети с ограниченными возможностями здоровья,
- Дети со склонностью к девиантному поведению,
- Дети с трудностями адаптации к обучению и к учебному коллективу,
- Дети мигрантов

В образовательной организации ведется работа по профилактике девиантного поведения и работа по устранению и предупреждению трудностей адаптации к обучению и к учебному коллективу. Обучающихся с ОВЗ и детей-мигрантов в образовательной организации нет. При появлении представителей данных групп администрацией и педагогическим коллективом программа коррекции работы дополняется.

### *Работа с детьми со склонностью к девиантному поведению*

В организации проводится регулярная работа по выявлению детей со склонностью к девиантному поведению. При выявлении такого обучающегося на основании ниже представленной дорожной карты составляется своя индивидуальная программа, так как одинаковых путей решения проблемы нет. Основными ответственными лицами за деятельностью данного направления являются педагог-психолог и классный руководитель. Классный руководитель своевременно сигнализирует о возможном появлении обучающегося с указанной проблемой администрации для коррекции поведения обучающегося.

Направление деятельности	Особенности работы	Ответственный	Сроки
<b>Мероприятия по профилактике появления детей с девиантным поведением</b>			
Работа педагога-психолога	Создание системы специальных занятий по сохранению психического здоровья, развитию умений контролировать свое эмоциональное состояние и настроение, спокойно разрешать конфликты	Педагог-психолог	По плану
Дополнительное образование, система воспитательной работы	Факультативные курсы, мероприятия интеллектуальной и творческой направленности соревновательного характера, социальные проекты	Администрация	По плану

<b>Выявление детей, склонных к девиантному поведению</b>			
Наблюдение за детским коллективом, выявление детей, склонных к девиантному поведению	Выявление склонности поведения в соответствии с методическими рекомендациями	Классный руководитель, учитель-предметник, узкие специалисты	Ежедневно
Выявление причин возникновения девиантного поведения	Проведение анкетирования, опросов учителей и родителей	Классный руководитель, педагог-психолог	Индивидуально, при выявлении обучающегося, склонного к девиантному поведению
<b>Мероприятия по коррективке поведения</b>			
Встреча психолога с педагогами	Работа с коллективом по осознанию собственной профессиональной ответственности за решение проблемы, принятие того факта, что при общих типологических характеристиках проявления девиантного поведения у обучающихся нет одинаковых путей решения этой проблемы	Педагог-психолог	Индивидуально, при выявлении обучающегося, склонного к девиантному поведению
Комплексное обследование обучающегося	Обследование этих детей специалистами; выявление динамики развития присущих им особенностей и приоритетных линий поведения	Педагог-психолог, классный руководитель, узкие специалисты	Индивидуально, при выявлении обучающегося, склонного к девиантному поведению
Построение индивидуальной программы коррекции	Разработка индивидуального учебного плана (при наличии трудностей	Педагог-психолог, классный руководитель	Индивидуально, при выявлении обучающегося, склонного к девиантному поведению

девиантного поведения	и проблем учебной деятельности), а также системы воспитательных мероприятий, направленных на коррекцию взаимоотношений со сверстниками, развитие правил совместной деятельности и общения, формирование волевых и регулятивных способностей		
<b>Методическое сопровождение педагогов</b>			
Создание индивидуальных учебных планов, программ, учебных модулей, учитывающих специфику трудностей данной группы обучающихся	Например, учебные модули по формированию смыслового чтения, связной речи, грамотного письма; проблем изучения математики; развитию информационной культуры и др.	Администрация	Индивидуально, при выявлении обучающегося, склонного к девиантному поведению
Методика урока	Использование новых форм и методов организации обучения, обеспечивающих становление инициативы и самостоятельности обучающихся, имеющих склонность к девиантному поведению (опыты, исследования, игры, дискуссии,	Администрация	Индивидуально, при выявлении обучающегося, склонного к девиантному поведению

	проектная деятельность)		
Методика работы на уроке и вне урока	Организация разных видов совместной и коллективной деятельности с целью формирования произвольной деятельности и волевых черт характера, лидерских качеств особенных детей	Педагог-психолог	Индивидуально, при выявлении обучающегося, склонного к девиантному поведению
Методическое занятие с психологом	помощь психолога учительскому коллективу в создании (восстановлении) доверительных отношений с учащимися	Педагог-психолог	Индивидуально, при выявлении обучающегося, склонного к девиантному поведению
Работа с родителями (законными представителями)	Создание плана совместной деятельности по решению проблем прогулов школьных занятий, низкого уровня познавательных интересов	Педагог-психолог, классный руководитель	Индивидуально, при выявлении обучающегося, склонного к девиантному поведению
<b>Итоги работы, коррекция программы</b>			
Мониторинг поведения	Выявление прогресса или регресса по программе работы	Педагог-психолог	Индивидуально, при выявлении обучающегося, склонного к девиантному поведению

***Работа с детьми с трудностями адаптации к обучению и к учебному коллективу***

Работа в данном направлении ведется с обучающимися 5 класса с низким уровнем учебно-познавательской деятельности. Такие обучающиеся не готовы принимать новые условия обучения после окончания 4 класса, у них выявлена несформированность УУД, отсутствуют качества субъекта образовательной деятельности – самостоятельность, инициативность, умение работать в учебном коллективе.

А также с обучающимися 5-9 классов с трудностями адаптации к коллективу: негативное отношение к школе и учению, нарушение взаимоотношений в классном коллективе.

Направление деятельности	Особенности работы	Ответственный	Сроки
<b>Мероприятия по профилактике появления проблем с адаптацией</b>			
Работа по преемственности	Экскурсии младших обучающихся в основную школу, раннее знакомство детей с будущим классным руководителем, взаимопосещение уроков и пр.	Администрация	Второе полугодие каждого учебного года для обучающихся 4 класса
<b>Выявление проблем с адаптацией</b>			
Педагогическое наблюдение	Причины: недостаточное развитие эмоционального интеллекта обучающегося, то есть способности распознавать эмоции, намерения других людей и управлять своими чувствами и желаниями, моторная неловкость, проблемы со здоровьем	Классный руководитель, педагог-психолог, учителя-предметники	Ежедневно
<b>Мероприятия по коррекции</b>			
Беседы с психологом	Проведении индивидуальных доброжелательных и откровенных бесед с обучающимся об их успехах и трудностях, о взаимодействии со сверстниками и т.п	Педагог-психолог	Сентябрь, обучающиеся 5 класса

Коррекция методики проведения урока и внеурочной деятельности	Выбор актуальных видов деятельности, которые необходимы обучающемуся для преодоления трудностей адаптации	Учитель-предметник	Индивидуально, при выявлении обучающегося с проблемой адаптации
Индивидуальная траектория развития	Создание индивидуальных планов обучения обучающихся с учетом отсутствия тех качеств, которые усугубляют признаки дезадаптации: малая самостоятельность, отсутствие инициативы, затруднения в принятии требований учителя	Администрация, классный руководитель, учителя-предметники	Индивидуально, при выявлении обучающегося с проблемой адаптации
Постоянная помощь и поддержка в устранении трудностей	Индивидуальная работа с обучающимся, не предполагающая упреков, постоянных замечаний и угроз снижением отметок, обеспечит комфортные условия учения и заинтересованность самого обучающегося в снятии трудностей привыкания к школе.	Педагогический коллектив	Ежедневно
Работа педагогов и психолога с семьей	Работа с эмоциональным состоянием самих родителей:	Педагогический коллектив	Регулярно, по плану классного руководителя

	<p>устранение тревожности.</p> <p>Помощь родителям в проведении с детьми семейного досуга, совместных игр, чтения и бесед, в построении с ребенком доверительных отношений, проявление уверенности и оптимизма в его школьных успехах</p>		
<b>Мероприятия по коррекции проблем адаптации к коллективу</b>			
Работа классного руководителя	<p>Создание условий для возникновения непосредственных эмоциональных контактов, эмоционально-положительных взаимодействий в двух системах: «учитель-ученик», «ученик-одноклассники».</p> <p>Важная составляющая этого требования – создание ситуации успеха. Это определяет педагогическую позицию учителя: никогда не обсуждать прилюдно недостатки обучающегося, но каждую его учебную победу озвучивать в присутствии класса</p>	Классный руководитель	Индивидуально, при выявлении обучающегося с проблемой адаптации



	<p>Организация совместной деятельности, процесс и результат которой обеспечит работу в команде как особой формы сотрудничества. Необходимо помочь ребенку, который пока не принят коллективом, обрести друга-одноклассника, объединить их интересным для обоих заданием, общей работой. Вхождение обучающегося в референтную группу улучшает его отношения с одноклассниками. Помочь учителю создать такие условия поможет организация парной и групповой работы, которая сначала строится на желании пары (группы) работать с этим обучающимся.</p>	Классный руководитель	Индивидуально, при выявлении обучающегося с проблемой адаптации
	<p>Помощь в осознании каждому обучающемуся коллективный характер учебной деятельности: общность ее целей, значение вклада каждого в ее успешность, возможность</p>	Классный руководитель	Индивидуально, при выявлении обучающегося с проблемой адаптации

	проявления качеств, которые «не участвуют» в индивидуальной работе (взаимопомощь, умение договариваться, уступать). Хороший результат дает назначение (рекомендация) обучающегося с проблемами общения руководителем, лидером какой-то работы. При поддержке учителя начинают проявляться лидерские качества обучающегося, что повышает его авторитет у всего класса.		
--	-----------------------------------------------------------------------------------------------------------------------------------------------------------------------------------------------------------------------------------------------------------------------------------------------------------------------------------------------------------------------	--	--

### **Работа с детьми, испытывающими трудности при изучении учебных предметов**

Важнейшей задачей педагогического коллектива ОО является рефлексивный анализ трудностей учения и своевременная корректировка своей деятельности по их устранению.

Причинами трудности у обучающихся при изучении учебных предметов могут являться:

- низкий уровень осознанного владения базовой научной терминологией;
- несформированность умения применять полученные знания при решении учебных и практических задач;
- низкий уровень развития познавательных и коммуникативных универсальных учебных действий;
- недостаточный уровень развития умений контрольно-оценочной деятельности.

Качественный процесс предупреждения и устранения трудностей учебной деятельности возможен, если учитель будет готов:

- конструировать дидактический процесс в соответствии с требованиями ФГОС НОО и ФГОС ООО к содержанию образования (предметным, метапредметным и личностным достижениям обучающегося) и к технологии образования, построенной на приоритете деятельностной составляющей обучения, то есть на применении полученных знаний;

–обеспечить систематическую педагогическую помощь (внимание и поддержку) обучающимся разных групп успешности, целью которой становится индивидуально-дифференцированная работа по предупреждению трудностей и обеспечению перспективного развития каждого обучающегося в соответствии с уровнем его успешности;

–создать условия для непосредственного участия обучающегося в контрольно-оценочной деятельности с целью становления регулятивных умений самоконтроля, самооценки и прогнозирования.

**Группы обучающихся с разным уровнем успешности (система трех составляющих – предметных, метапредметных и личностных достижений):**

- а) устойчиво успешные («отличники»),
- б) «хорошисты»;
- в) удовлетворительно успешные (неустойчиво успешные, «троечники»),
- г) устойчиво неуспешные («двоечники»).

*Трудности встречаются обучающиеся любого уровня успешности, поэтому в индивидуальной поддержке и помощи нуждается каждый школьник.*

**Рекомендации для преодоления трудностей, учитывая их особенности у детей разных групп успешности**

**Устойчиво успешные («отличники»).**

–обеспечение перспективного развития интеллектуальной деятельности (теоретического мышления, речи-рассуждения, готовности к решению творческих задач);

–особое внимание к развитию качеств рефлексии (объективная самооценка, критическое мышление, способность предвидеть трудности и ошибки, признание права других иметь собственное мнение);

–расширение участия в учебном диалоге, поисково-исследовательской деятельности, предъявление системы индивидуальных заданий на постановку гипотез, выбор доказательств;

–обогащение кругозора, возрастной эрудиции, углубление познавательных интересов и учебно-познавательных мотивов; восприятие процесса самообразования как «хобби»;

–создание условий для развития лидерских качеств, готовности к руководству совместной деятельностью со сверстниками с учетом культуры общения и правил уважения.

**«Хорошисты».** Такая группа, как правило, не входит в зону особого внимания учителя. Трудности у «хорошистов» часто возникают с развитием универсальных учебных действий: при работе с графической информацией, конструировании рассуждения, вывода, решении творческих задач. Наблюдается постепенное снижение познавательных интересов и мотивов учения. Учитель должен понимать, что ученики-«хорошисты» нуждаются в постоянной индивидуальной помощи и поддержке.

**Приоритетные направления педагогической поддержки:**

–особое внимание к заданиям нестандартного характера, которые требуют использования анализа, сравнения, классификации и других универсальных действий;

–обеспечение условий для становления готовности отказаться от готового образца, самостоятельно конструировать алгоритм решения учебной задачи, осуществлять работу в ситуации альтернативы и выбора;

–создание учебных ситуаций, в которых проявляются такие качества субъекта учебной деятельности, как активность, инициативность, способность к импровизации и творчеству;

–особое внимание к заданиям, формирующим регулятивные умения контроля и самоконтроля, оценки и самооценки, предвидение трудностей и ошибок.

#### **Неустойчиво успешные («троечники»):**

Трудности изучения разных предметов вызваны разными причинами: недостаточным развитием памяти, внимания, преимущественным наглядно-образным мышлением, малым словарным запасом и примитивной связной речью. Многие «троечники» ответственно относятся к учению, но низкий уровень их общего развития, малая читательская активность, невнимание со стороны учителя – все это затормаживает их успешное обучение и развитие.

#### **Приоритетные направления педагогической поддержки:**

–особое внимание к совместно-распределительной деятельности с учителем по конструированию последовательности действий для решения учебной задачи;

–предоставление возможности работать в более низком темпе по сравнению с более успешными детьми;

–специальная работа по развитию памяти, внимания, сосредоточенности, чувственного восприятия;

–создание условий, стимулирующих общее развитие обучающегося

–развитие связной речи и логического мышления

–поиск ошибки, установление ее причины, сравнение полученного результата с учебной задачей, выбор ответа и т.п.;

–обеспечение развития лидерских качеств, умений осуществлять руководство небольшой группой одноклассников, оценивать свой вклад в общее дело.

#### **Устойчиво неуспешные («двоечники»):**

–В эту группу входят дети, которые учатся на «3», но довольно часто получают «2». Индивидуально-дифференцированная работа с такими школьниками характеризуется, в основном, как натаскивание на предметные знания-умения.

#### **Приоритетные направления педагогической поддержки:**

–создание учителем индивидуальных планов работы с неуспевающими обучающимися в рамках зоны ближайшего развития, то есть в ситуации постоянной помощи педагога;

–учет темпа деятельности и объема выполняемых заданий; постепенное их увеличение;

–особое внимание к развитию смыслового чтения, к работе с наглядно представленным материалом, к принятию и следованию образца выполнения учебной задачи;

–создание условий, стимулирующих общее развитие обучающегося, расширение его кругозора и формирование познавательных интересов (участие в дополнительном образовании, совместной деятельности с одноклассниками).

### **III ОРГАНИЗАЦИОННЫЙ РАЗДЕЛ**

#### **3.1 Учебный план**

##### **Пояснительная записка**

Учебный план основного общего образования МБОУ «СОШ с. Танги-Чу» для 5-9 классов, реализующих основную образовательную программу основного общего образования, соответствующую ФГОС ООО (приказ Министерства просвещения Российской Федерации от 31.05.2021 № 287 «Об утверждении федерального государственного образовательного стандарта основного общего образования») и ФОП ООО (приказ Министерства просвещения Российской Федерации от 18 мая 2023г. № 370), фиксирует общий объем нагрузки, максимальный объем

аудиторной нагрузки обучающихся, состав и структуру предметных областей, распределяет учебное время, отводимое на их освоение по классам и учебным предметам.

При разработке учебного плана также были учтены изменения, утвержденные приказом Министерства Просвещения Российской Федерации от 9 октября 2024 г. № 704 «О внесении изменений в некоторые приказы Министерства Просвещения Российской Федерации, касающиеся федеральных образовательных программ начального общего образования, основного общего образования и среднего общего образования».

Учебный план является частью образовательной программы МБОУ «СОШ с. Танги-Чу», разработанной в соответствии с ФГОС основного общего образования и ФОП основного общего образования, и обеспечивает выполнение санитарно-эпидемиологических требований СП 2.4.3648-20 и гигиенических нормативов и требований СанПиН 1.2.3685-21.

Учебный план основного общего образования МБОУ «СОШ с. Танги-Чу» разработан на основе варианта 4 Федерального учебного плана.

Учебный план состоит из двух частей — обязательной части и части, формируемой участниками образовательных отношений. Обязательная часть учебного плана определяет состав учебных предметов обязательных предметных областей.

В федеральном учебном плане (вариант 4), на основе которого разработан УП МБОУ «СОШ с. Танги-Чу», в части, формируемой участниками образовательных отношений выделен 1 час в 6 классе. Время, отведенное на данную часть учебного плана внутри максимально допустимой недельной нагрузки обучающихся, использовано на увеличение объема часов по родному (чеченскому) языку.

В УП МБОУ «СОШ с. Танги-Чу» для увеличения объема часов на изучение родного (чеченского) языка и родной (чеченской) литературы перераспределены часы по следующим учебным предметам:

- иностранный (английский) язык - 1 час в 5,7,8,9 классах,
- ИЗО - 0,5 час. в 5-7 классах,
- музыка - 0,5 час. в 5-8 классах,
- физкультура - 0,5 час. в 8 классе, 1 час в 9 классе.

Объем часов учебных предметов, по которым проведено перераспределение, компенсируется во внеурочной деятельности.

Учебные занятия для учащихся 5-9 классов проводятся по 5-ти дневной учебной неделе.

Максимальный объем аудиторной нагрузки обучающихся в неделю составляет в 5 классе – 29 часов, в 6 классе – 30 часов, в 7 классе – 32 часа, в 8-9 классах – 33 часа.

Суммарный объем домашнего задания по всем предметам для каждого класса не должен превышать продолжительности выполнения 2 часа – для 5 класса, 2,5 часа – для 6-8 классов, 3,5 часа – для 9-х классов. Образовательной организацией осуществляется координация и контроль объема домашнего задания обучающихся каждого класса по всем предметам в соответствии с санитарными нормами.

Домашнее задание на следующий урок задается на текущем уроке, при наличии электронного журнала учитель дублирует в нем задание не позднее времени окончания учебного дня. Для выполнения задания, требующего длительной подготовки (например, подготовка

доклада, реферата, оформление презентации, заучивание стихотворений), предоставляется достаточное количество времени.

Использование электронных средств обучения в ходе реализации образовательной деятельности, включая выполнение домашних заданий, внеурочную деятельность, проводится в соответствии с Санитарно-эпидемиологическими требованиями и Гигиеническими нормативами.

Промежуточная аттестация – процедура, проводимая с целью оценки качества освоения обучающимися объема учебного предмета за учебный год.

Промежуточная аттестация обучающихся осуществляется в соответствии с календарным учебным графиком.

Все предметы обязательной части учебного плана оцениваются по четвертям.

Промежуточную аттестацию проходят обучающиеся 5-9 классов по всем учебным предметам учебного плана.

Форма проведения промежуточной аттестации обучающихся по всем учебным предметам учебного плана единая:

- промежуточная аттестация проводится на основе результатов накопленной оценки и результатов выполнения годовой контрольной работы;

- в целях интеграции оценочных процедур и повышения значимости результатов Всероссийских проверочных работ (далее - ВПР) в образовательном процессе обучающиеся, принимавшие участие в написании ВПР, освобождаются от написания годовых контрольных работ.

Освоение основных образовательных программ основного общего образования завершается итоговой аттестацией.

для 5-7 класса на 2025-2026 учебный год  
(с перспективным распределением часов на 2026-2030 гг.)  
(5-дневная учебная неделя)

Учебные предметы/курсы	5 класс	6 класс	7 класс	8 класс	9 класс	Всего	Формы промежуточной аттестации
	Кол-во час	Кол-во час	Кол-во час	Кол-во час	Кол-во час		
Обязательная часть							
Русский язык	5	5	4	3	3	20	Контрольная работа, диктант
Литература	3	3	2	2	3	13	Контрольная работа
Родной (чеченский) язык	2	2	2	2	2	10	Диктант с грамматическим заданием
Родная (чеченская) литература	2	2	2	2	1	9	Тестирование
Иностранный язык (английский)	2	3	2	2	2	11	Контрольная работа
Математика	5	5				10	Экзамен
Алгебра			3	3	3	9	Комплексная контрольная работа
Геометрия			2	2	2	6	
Вероятность и статистика			1	1	1	3	
Информатика			1	1	1	3	
История	3	3	3	3	2	14	Контрольная работа
Обществознание					1	1	Контрольная работа
География	1	1	2	2	2	8	Контрольная работа
Физика			2	2	3	7	Контрольная работа
Химия				2	2	4	Контрольная работа
Биология	1	1	1	2	2	7	Контрольная работа
Изобразительное искусство	0,5	0,5	0,5			1,5	Контрольная работа
Музыка	0,5	0,5	0,5	0,5		2	Контрольная работа
Труд (технология)	2	2	2	1	1	8	Индивидуальный проект
Основы безопасности и защиты Родины				1	1	2	Контрольная работа
Физическая культура	2	2	2	1,5	1	8,5	Сдача нормативов, тест
Учебная нагрузка в учебном плане по СанПиН 1.2.3685-21 (при 5-дневной учебной неделе)	29 (986)	30 (1020)	32 (1088)	33 (1122)	33 (1122)	157 (5338)	
Часть формируемая участниками образовательных отношений							

<b>Внеурочная деятельность:</b> <i>(часы внеурочной деятельности реализуются по отдельному плану)</i>	<b>7</b>	<b>7</b>	<b>7</b>	<b>7</b>	<b>7</b>	<b>35</b>	
<b>Итого часов в неделю</b>	<b>238</b>	<b>238</b>	<b>238</b>	<b>238</b>	<b>238</b>	<b>1190</b>	

**Учебный план** (на основе варианта 4 ФУП - для начавших освоение программы



до 01.09.2025 г.) основного общего образования  
для 8-9 классов на 2025-2026 учебный год  
(для 5-дневная учебной недели)

Учебные предметы, курсы	Количество часов в неделю/год						Формы промежуточной аттестации
	5 кл. 34 уч.нед.	6 кл. 34 уч.нед.	7 кл. 34 уч.нед.	8 кл. 34 уч.нед.	9 кл. 34 уч.нед.	Всего	
ОБЯЗАТЕЛЬНАЯ ЧАСТЬ							
Русский язык	5	5	4	3	3	20	Контрольная работа, диктант
Литература	3	3	2	2	3	13	Контрольная работа
Родной (чеченский) язык	3	2	2	2	2	11	Диктант с грамматическим заданием
Родная (чеченская) литература	2	2	2	2	1	9	Тестирование
Иностранный язык (английский)	2	3	3	2	2	12	Контрольная работа
Математика	5	5				10	Экзамен
Алгебра			3	3	3	9	Комплексная контрольная работа
Геометрия			2	2	2	6	
Вероятность и статистика			1	1	1	3	
Информатика			1	1	1	3	Контрольная работа
История	2	3	3	2	2,5	12,5	Контрольная работа
Обществознание				1	1	2	Контрольная работа
География	1	1	2	2	2	8	Контрольная работа
Физика			2	2	2,5	6,5	Контрольная работа
Химия				2	2	4	Контрольная работа
Биология	1	1	1	2	2	7	Контрольная работа
Изобразительное искусство	1	0,5	0,5			2	Контрольная работа
Музыка	1	0,5	0,5	0,5		2,5	Контрольная работа
Труд (технология)	2	2	2	1	1	8	Индивидуальный проект
Физическая культура	1	2	1	1,5	1	6,5	Сдача нормативов, тест
Основы безопасности и защиты Родины				1	1	2	Контрольная работа
Учебная нагрузка в учебном плане по СанПиН 1.2.3685-21 (при 5-дневной учебной неделе)	29 (986)	30 (1020)	32 (1088)	33 (1122)	33 (1122)	157 (5338)	
ЧАСТЬ, ФОРМИРУЕМАЯ УЧАСТНИКАМИ ОБРАЗОВАТЕЛЬНЫХ ОТНОШЕНИЙ							

<b>Внеурочная деятельность:</b> (часы внеурочной деятельности реализуются по отдельному плану)	7	7	7	7	7	35	
<b>Итого часов в неделю</b>	<b>238</b>	<b>238</b>	<b>238</b>	<b>238</b>	<b>238</b>	<b>1190</b>	

### 3.2. Календарный учебный график

Календарный учебный график определяет плановые перерывы при получении основного общего образования для отдыха и иных социальных целей (далее - каникулы):

- даты начала и окончания учебного года;
- продолжительность учебного года;
- сроки и продолжительность каникул;
- сроки проведения промежуточной аттестации.

Календарный учебный график реализации образовательной программы составлен в соответствии с частью 1 статьи 34 Федерального закона от 29.12.2012 № 273-ФЗ «Об образовании в Российской Федерации»;

- СП 2.4.3648-20 «Санитарно-эпидемиологические требования к организациям воспитания и обучения, отдыха и оздоровления детей и молодежи»;
- СанПиН 1.2.3685-21 «Гигиенические нормативы и требования к обеспечению безопасности и (или) безвредности для человека факторов среды обитания»;
- ФГОС ООО 2021 года (п. 19.10.1);
- Федеральной образовательной программой основного общего образования.

### Основное общее образование

#### 1. Календарные периоды учебного года

1.1. Дата начала учебного года: 1 сентября 2025 года.

1.2. Дата окончания учебного года (5–8 классы): 26 мая 2026 года.

9 классы по расписанию Рособрнадзор.

1.3. Продолжительность учебного года:

– 5–9 классы – 34 недели.

Сроки и продолжительности проведения всероссийских проверочных работ утверждены приказом Приказ Федеральной службы по надзору в сфере образования и науки от 7.05.2025 № 991 «Об утверждении состава участников, сроков и продолжительности проведения всероссийских проверочных работ в образовательных организациях, осуществляющих образовательную деятельность по образовательным программам начального общего, основного общего, среднего общего образования, а также перечня учебных предметов, по которым проводятся всероссийские проверочные работы в образовательных организациях, осуществляющих образовательную деятельность по образовательным программам начального общего, основного общего, среднего общего образования, в 2025/2026 учебном году» 20 апреля – 20 мая 2026 г.

На основании п.3. Постановления Правительства Российской Федерации от 11 октября 2023 г. № 1678 «Об утверждении правил применения организациями, осуществляющими образовательную деятельность, электронного обучения, дистанционных образовательных технологий при реализации образовательных программ» реализация образовательных программ или их частей в образовательной организации может осуществляться с применением электронного обучения, дистанционных образовательных технологий, а также с применением исключительно

электронного обучения, дистанционных образовательных технологий с учетом требований федеральных государственных образовательных стандартов и федеральных государственных требований, образовательных стандартов и требований, разрабатываемых самостоятельно в соответствии с частями 10 и 11 статьи 11 Федерального закона «Об образовании в Российской Федерации»

На основании п. 4. При применении электронного обучения организуется как отложенное во времени, так и в режиме реального времени взаимодействие обучающегося с педагогическим работником посредством использования баз данных, цифровых образовательных сервисов, информационных технологий, технических средств и информационно-телекоммуникационных сетей, при котором обучающийся самостоятельно выполняет задания в порядке, определенном педагогическим работником в том числе для осуществления контроля усвоения материала, в целях освоения обучающимся учебных предметов, учебных курсов и учебных модулей, предусмотренных образовательной программой.

Календарный учебный график образовательной организации составлен с учетом мнений участников образовательных отношений, региональных традиций, плановых мероприятий учреждений культуры региона и определяет чередование учебной деятельности (урочной и внеурочной) и плановых перерывов при получении образования для отдыха и иных социальных целей (каникул) по календарным периодам учебного года.

#### Календарный учебный график на 2025-2026 учебный год по четвертям

Учебные недели	понедельник	вторник	среда	четверг	пятница	суббота	Каникулы (дней)
1 четверть							
1	1.09	2.09	3.09	4.09	5.09		
2	8.09	9.09	10.09	11.09	12.09		
3	15.09	16.09	17.09	18.09	19.09		
4	22.09	23.09	24.09	25.09	26.09		
5	29.09	30.09	1.10	2.10	3.10		
6	6.10	7.10	8.10	9.10	10.10		
7	13.10	14.10	15.10	16.10	17.10		
8	20.10	21.10	22.10	23.10	24.10		
	27.10	28.10	29.10	30.10	31.10	01.11.2025 рабочий день по производственному календарю	Осенние каникулы 11 календарных дней
2 четверть							
9	03.11	04.11	5.11	6.11	7.11		
10	10.11	11.11	12.11	13.11	14.11		
11	17.11	18.11	19.11	20.11	21.11		
12	24.11	25.11	26.11	27.11	28.11		
13	1.12	2.12	3.12	4.12	5.12		
14	8.12	9.12	10.12	11.12	12.12		
15	15.12	16.12	17.12	18.12	19.12		
16	22.12	23.12	24.12	25.12	26.12		
	29.12	30.12	31.12	1.01	2.01		Зимние каникулы 12

							календарных дней
<b>3 четверть</b>							
<b>17</b>	12.01	13.01	14.01	15.01	16.01		
<b>18</b>	19.01	20.01	21.01	22.01	23.01		
<b>19</b>	26.01	27.01	28.01	29.01	30.01		
<b>20</b>	2.02	3.02	4.02	5.02	6.02		
<b>21</b>	9.02	10.02	11.02	12.02	13.02		
<b>22</b>	16.02	17.02	18.02	19.02	20.02		
<b>23</b>	<b>23.02</b>	24.02	25.02	26.02	27.02		
<b>24</b>	2.03	3.03	4.03	5.03	6.03		
<b>25</b>	<b>9.03</b>	10.03	11.03	12.03	13.03		
<b>26</b>	16.03	17.03	18.03	19.03	<b>20.03</b>		
<b>27</b>	<b>23.03</b>	24.03	25.03	26.03	27.03		
	<b>30.03</b>	<b>31.03</b>	<b>1.04</b>	<b>2.04</b>	<b>3.04</b>		<b>Весенние каникулы 9 календарных дней</b>
<b>4 четверть</b>							
<b>28</b>	6.04	7.04	8.04	9.04	10.04		
<b>29</b>	13.04	14.04	15.04	<b>16.04</b>	17.04		
<b>30</b>	20.04	21.04	22.04	23.04	24.04		
<b>31</b>	27.04	28.04	29.04	30.04	<b>1.05</b>		
	4.05	5.05	6.05	7.05	8.05		
<b>32</b>	<b>11.05</b>	12.05	13.05	14.05	15.05		
<b>33</b>	18.05	19.05	20.05	21.05	22.05		
<b>34</b>	25.05	26.05	<b>27.05</b>	<b>28.05</b>	<b>29.05</b>		<b>Летние каникулы</b>

Условные обозначения:

<b>27.10</b>	Каникулы
<b>23.02</b>	Выходные дни

#### Продолжительность учебных четвертей:

I четверть: 1.09.2025г. - 24.10.2025 г. (8 учебных недель);

II четверть: 5.11.2025 - 30.12.2025 г. (8 учебных недель);

III четверть: 12.01.2025г. - 27.03.2026 г. (10 учебных недель);

IV четверть – 06.04.2026 - 26.05.2026 г. (8 учебных недель).

#### Каникулы:

- 25.10.2025 - 02.11.2025 г. - по окончании I четверти (осенние каникулы) (с учетом праздников 3 и 4 ноября) - 11 календарных дней;

- 31.12.2025 г. – 11.01.2026 г. - по окончании II четверти (зимние каникулы) – 12 календарных дней;

- 28.03.2026 г. – 05.04.2026 г. - по окончании III четверти (весенние каникулы) – 9 календарных дней;

- 27.05.2026 г. - 31.08.2026 г. по окончании учебного года (летние каникулы).

При возникновении отдельных чрезвычайных ситуаций, в том числе военных действий, на отдельных территориях общеобразовательная организация может вводить дополнительные каникулы в течение учебного года с сентября по май со сдвигом учебного процесса на летние месяцы.

### **3.3. План внеурочной деятельности**

Внеурочная деятельность является неотъемлемой и обязательной частью основной общеобразовательной программы.

План внеурочной деятельности представляет собой описание целостной системы функционирования образовательной организации в сфере внеурочной деятельности и может включать в себя:

1) внеурочную деятельность по учебным предметам образовательной программы (учебные курсы, учебные модули по выбору обучающихся, родителей (законных представителей) несовершеннолетних обучающихся, в том числе предусматривающие углубленное изучение учебных предметов, с целью удовлетворения различных интересов обучающихся, потребностей в физическом развитии и совершенствовании, а также учитывающие этнокультурные интересы, особые образовательные потребности обучающихся с ограниченными возможностями здоровья;

2) внеурочную деятельность по формированию функциональной грамотности (читательской, математической, естественнонаучной, финансовой) обучающихся (интегрированные курсы, метапредметные кружки, факультативы, научные сообщества, в том числе направленные на реализацию проектной и исследовательской деятельности);

3) внеурочную деятельность по развитию личности, ее способностей, удовлетворения образовательных потребностей и интересов, самореализации обучающихся, в том числе одаренных, через организацию социальных практик (в том числе волонтерство), включая общественно полезную деятельность, профессиональные пробы, развитие глобальных компетенций, формирование предпринимательских навыков, практическую подготовку, использование возможностей организаций дополнительного образования, профессиональных образовательных организаций и социальных партнеров в профессионально-производственном окружении;

4) внеурочную деятельность, направленную на реализацию комплекса воспитательных мероприятий на уровне образовательной организации, класса, занятия, в том числе в творческих объединениях по интересам, культурные и социальные практики с учетом историко-культурной и этнической специфики региона, потребностей обучающихся, родителей (законных представителей) несовершеннолетних обучающихся;

5) внеурочную деятельность по организации деятельности ученических сообществ (подростковых коллективов), в том числе ученических классов, разновозрастных объединений по интересам, клубов; детских, подростковых и юношеских общественных объединений, организаций и других;

6) внеурочную деятельность, направленную на организационное обеспечение учебной деятельности (организационные собрания, взаимодействие с родителями по обеспечению успешной реализации образовательной программы и другие);

7) внеурочную деятельность, направленную на организацию педагогической поддержки обучающихся (проектирование индивидуальных образовательных маршрутов, работа тьюторов, педагогов-психологов);

8) внеурочную деятельность, направленную на обеспечение благополучия обучающихся в пространстве общеобразовательной школы (безопасности жизни и здоровья школьников, безопасных межличностных отношений в учебных группах, профилактики неуспеваемости, профилактики различных рисков, возникающих в процессе взаимодействия школьника с окружающей средой, социальной защиты учащихся).

Содержание плана внеурочной деятельности. Количество часов, выделяемых на внеурочную деятельность, составляет за 5 лет обучения на уровне основного общего образования не более 1750 часов, в год - не более 350 часов.

Величина недельной образовательной нагрузки (количество занятий), реализуемой через внеурочную деятельность, определяется за пределами количества часов, отведенных на освоение обучающимися учебного плана, но не более 10 часов. Для недопущения перегрузки обучающихся допускается перенос образовательной нагрузки, реализуемой через внеурочную деятельность, на периоды каникул, но не более 1/2 количества часов. Внеурочная деятельность в каникулярное время может реализовываться в рамках тематических программ (лагерь с дневным пребыванием на базе общеобразовательной организации или на базе загородных детских центров, в походах, поездках и другие).

Один час в неделю рекомендуется отводить на внеурочное занятие «Разговоры о важном».

Внеурочные занятия «Разговоры о важном» направлены на развитие ценностного отношения обучающихся к своей родине - России, населяющим ее людям, ее уникальной истории, богатой природе и великой культуре. Внеурочные занятия «Разговоры о важном» должны быть направлены на формирование соответствующей внутренней позиции личности обучающегося, необходимой ему для конструктивного и ответственного поведения в обществе.

Основной формат внеурочных занятий «Разговоры о важном» - разговор и (или) беседа с обучающимися. Основные темы занятий связаны с важнейшими аспектами жизни человека в современной России: знанием родной истории и пониманием сложностей современного мира, техническим прогрессом и сохранением природы, ориентацией в мировой художественной культуре и повседневной культуре поведения, доброжелательным отношением к окружающим и ответственным отношением к собственным поступкам.

Один час в неделю для обучающихся 6 - 9 классов рекомендуется отводить на внеурочное занятие «Россия - мои горизонты».

Внеурочные занятия «Россия - мои горизонты» направлены на формирование готовности обучающихся к профессиональному самоопределению и других компетенций, необходимых для осуществления всех этапов карьерной самонавигации, приобретение и осмысления профориентационно значимого опыта.

Основной формат внеурочных занятий «Россия - мои горизонты» - профориентационное занятие. Основные темы занятий связаны с востребованными профессиями реального сектора экономики, а также с выдающимися достижениями России в отраслях промышленности, цифровых технологиях, инженерном деле, государственном управлении и общественной безопасности, медицине и здравоохранении, агросфере, социальном развитии, туризме, креативных индустриях и других отраслях экономики.

При реализации плана внеурочной деятельности предусмотрена вариативность содержания внеурочной деятельности с учетом образовательных потребностей и интересов обучающихся.

Описать модель школы в соответствии с выбором:

модель плана с преобладанием учебно-познавательной деятельности, когда наибольшее внимание уделяется внеурочной деятельности по учебным предметам и организационному обеспечению учебной деятельности;

модель плана с преобладанием педагогической поддержки обучающихся и работы по обеспечению их благополучия в пространстве общеобразовательной школы;

модель плана с преобладанием деятельности ученических сообществ и воспитательных мероприятий.

Формы реализации внеурочной деятельности образовательная организация определяет самостоятельно.

Формы внеурочной деятельности предусматривают активность и самостоятельность обучающихся, сочетать индивидуальную и групповую работу; обеспечивать гибкий режим занятий (продолжительность, последовательность), переменный состав обучающихся, проектную и исследовательскую деятельность (в том числе экспедиции, практики), экскурсии (в музеи, парки, на предприятия и другие), походы, деловые игры и другое.

на организационное обеспечение учебной деятельности, осуществление педагогической . поддержки социализации обучающихся и обеспечение их благополучия еженедельно - от 2 до 3 часов.

Общий объем внеурочной деятельности не должен превышать 10 часов в неделю.

**План внеурочной деятельности в 5-9 кл.**  
(для 5-дневной учебной недели)

Направление внеурочной деятельности	Учебные курсы	Количество часов в неделю					Всего
		5 класс	6 класс	7 класс	8 класс	9 класс	
Часть, рекомендуемая для всех обучающихся							
Информационно-просветительские занятия патриотической, нравственной и экологической направленности	Разговоры о важном	1	1	1	1	1	5
Занятия, направленные на удовлетворение профориентационных интересов и потребностей обучающихся	«Россия - мои горизонты»		1	1	1	1	4
Занятия по формированию функциональной грамотности обучающихся	Функциональная грамотность	1	1	1	1	1	5
Вариативная часть							
Занятия по развитию личности, ее способностей, удовлетворения образовательных потребностей и интересов, самореализации и профориентации обучающихся	Курс по родной литературе (Тропинка в профессию)	1	1	1	1	2	6
	Клуб говорения по иностранному языку (Английский клуб))	0,5	1	2	1	1	5,5
	Спортивные кружки, секции (мини-футбол)				0,5	1	1,5
Деятельность ученических сообществ и			1	1	1	1	4

воспитательные мероприятия							
Организационное обеспечение учебной деятельности, осуществление педагогической поддержки социализации обучающихся и обеспечение их благополучия		1	1	1	1		4
Итого часов в неделю		7	7	7	7	7	35
ИТОГО часов за год:		238	238	238	238	238	1190

### 3.4. Календарный план воспитательной работы

Календарный план воспитательной работы составляется на текущий учебный год. В нем конкретизируется заявленная в программе воспитания работа применительно к данному учебному году и уровню образования.

Календарный план разрабатывается в соответствии с модулями рабочей программы воспитания: как инвариантными, так и вариативными выбранными ОО.

Участие школьников во всех делах, событиях, мероприятиях календарного плана основывается на принципах добровольности, взаимодействия обучающихся разных классов и параллелей, совместной со взрослыми посильной ответственности за их планирование, подготовку, проведение и анализ.

Педагогические работники, ответственные за организацию дел, событий, мероприятий календарного плана, назначаются в соответствии с имеющимися в её штате единицами (заместитель директора по воспитательной работе, педагог-организатор, социальный педагог, классный руководитель, учитель). ОО привлекает к организации также родителей (законных представителей), социальных партнёров и самих обучающихся.

При формировании календарного плана воспитательной работы включает в него мероприятия, рекомендованные федеральными и региональными органами исполнительной власти, осуществляющими государственное управление в сфере образования, в том числе из Календаря образовательных событий, приуроченных к государственным и национальным праздникам Российской Федерации, памятным датам и событиям российской истории и культуры, а также перечня всероссийских мероприятий, реализуемых детскими и молодёжными общественными объединениями.

Календарный план воспитательной работы, содержащий перечень событий и мероприятий воспитательной направленности, которые организуются и актуализируется ежегодно приказом как изменения в образовательную программу на конкретный учебный год.



<b>КАЛЕНДАРНЫЙ ПЛАН ВОСПИТАТЕЛЬНОЙ РАБОТЫ ШКОЛЫ</b> <b>НА 2025-2026 УЧЕБНЫЙ ГОД</b> <i>уровень основного общего образования</i>			
<b>2025 год</b> - Год защитника Отечества и 80-летия Победы в Великой Отечественной войне <b>2018-2027 гг.</b> - Десятилетие детства в Российской Федерации <b>2022-2031 гг.</b> - Десятилетие науки и технологий			
Дела, события, мероприятия	классы	Сроки реализации	Ответственные исполнители
ИНВАРИАНТНЫЕ МОДУЛИ			
МОДУЛЬ «УРОЧНАЯ ДЕЯТЕЛЬНОСТЬ»			
Интеграция воспитательных аспектов в учебные программы	5-9	Август	Классные руководители, предметники
Формирование культуры поведения и общения	5-9	В течение года	Классные руководители, учителя обществознания
Реализация системы наставничества	5-9	В течение года	Педагог-организатор, классные руководители
Развитие исследовательской активности учащихся	5-9	В течение года	Учителя-предметники, руководители НОУ
Использование воспитательного потенциала учебных материалов	5-9	В течение года	Учителя-предметники
Кураторство учебных проектов	5-9	В течение года	Учителя-предметники
Организация интеллектуальных онлайн-соревнований	5-9	В течение года	Учителя-предметники, педагог-организатор
День окончания Второй мировой войны (1945 г.)	5-9	03.09	Учителя истории
155 лет со дня рождения А.И. Куприна (1870 – 1938), русского писателя и переводчика.	5-9	07.09	Учителя литературы
День воинской славы России. Бородинское сражение русской армии под командованием М.И. Кутузова с французской армией (1812 г.)	5-9	08.09	Учителя истории
Международный день грамотности	5-9	08.09	Учителя русского языка
День воинской славы России. День победы русской эскадры под командованием Ф.Ф. Ушакова над турецкой эскадрой у мыса Тендра (1790 год).	5-9	11.09	Учителя истории

День памяти жертв фашизма.	5-9	14.09	Учителя - предметники
День воинской славы России. День победы русских полков во главе с великим князем Дмитрием Донским над монголо-татарскими войсками в Куликовской битве (1380 год).	5-9	21.09	Учителя истории
80 лет со дня рождения Ларисы Алексеевны Рубальской (р. 1945)	5-9	24.09	Учитель музыки
230 лет со дня рождения Кондратия Фёдоровича Рылеева (1795-1826), русского поэта, общественного деятеля, декабриста	5-9	29.09	Учителя литературы
День Интернета в России	5-9	30.09	Учителя информатики
Международный день музыки	5-9	01.10	Учитель музыки
130 лет со дня рождения Сергея Александровича Есенина (1895-1925), русского поэта и писателя	5-9	03.10	Учителя литературы
День воинской славы России. День разгрома советскими войсками немецко-фашистских войск в битве за Кавказ (1943 год).	5-9	09.10	Учителя истории
675 лет со дня рождения Дмитрия I Ивановича (1350-1389), прозванного Донским за победу в Куликовской битве	5-9	12.10	Учителя истории
Всемирный день хлеба.	5-6	16.10	Учителя начальных классов
155 лет со дня рождения Ивана Алексеевича Бунина (1870-1953),	5-9	22.10	Учителя литературы
День воинской славы России. День разгрома советскими войсками немецко-фашистских войск в битве за Кавказ (1943)	5-9	09.10	Учителя истории
170 лет со дня рождения Ивана Владимировича Мичурина (1855-1935)	5-9	27.10	Учителя биологии
День памяти жертв политических репрессий.	5-9	30.10	Учителя истории
90 лет со дня рождения Михаила Спартаковича Пляцковского (1935-1991)	5-9	02.11	Учитель музыки
День воинской славы России. День проведения военного парада на Красной площади в городе Москве в ознаменование двадцать четвёртой годовщины Великой Октябрьской социалистической революции (1941 г.).	5-9	07.11	Учителя истории
Всемирный день качества.	5-9	13.11	Учителя технологии (труда)
Всероссийский день призывника.	5-9	15.11	Учитель предмета «Основы безопасности и защиты Родины»

80 лет со дня начала Нюрнбергского процесса (международного судебного процесса над главными нацистскими военными преступниками (20.11.1945-01.10.1946 гг.))	5-9	20.11	Учителя истории
День словарей и энциклопедий в России приурочен ко дню рождения Владимира Ивановича Даля (1801-1872),	5-9	22.11	Учителя русского языка
Всемирный день информации.	5-9	26.11	Учитель информатики
День воинской славы России. День победы русской эскадры под командованием П.С. Нахимова над турецкой эскадрой у мыса Синоп (1853 год).	5-9	01.12	Учителя истории
Всемирный день борьбы со СПИДом	8-9	01.12	Учитель биологии
День воинской славы России. День начала контрнаступления советских войск против немецко-фашистских войск в битве под Москвой (1941)	5-9	05.12	Учителя истории
Международный день прав человека.	5-9	10.12	Учителя обществознания
110 лет со дня рождения композитора Георгия Васильевича Свиридова (1915-1998)	5-9	16.12	Учитель музыки
День воинской славы России. День взятия турецкой крепости Измаил русскими войсками под командованием А.В. Суворова (1790 г.)	5-9	24.12	Учителя истории
300 лет со дня основания Российской Академии наук (1726)	5-9	07.01	Учителя истории
День заповедников и национальных парков России	5-9	11.01	Учителя биологии
135 лет со дня рождения русского поэта Осипа Эмилевича Мандельштама (1891–1938)	5-9	15.01	Учителя литературы
День детских изобретений.	5-9	17.01	Учителя технологии (труда)
День полного освобождения советскими войсками города Ленинграда от блокады его немецко-фашистскими войсками (1944)	5-9	27.01	Учителя истории
Международный день памяти жертв Холокоста	5-9	27.01	Учителя истории
200 лет со дня рождения русского писателя-сатирика Михаила Евграфовича Салтыкова-Щедрина (1826–1889)	5-9	27.01	Учителя литературы
185 лет со дня рождения русского историка Василия Осиповича Ключевского (1841–1911)	5-9	28.01	Учителя истории
Международный день защиты персональных данных. Международный день без Интернета.	5-9	28.01	Учителя информатики
День разгрома советской армией немецко-фашистских войск в Сталинградской битве (1943)	5-9	02.02	Учителя истории
День борьбы с ненормативной лексикой	5-9	03.02	Учителя русского языка

День зимних видов спорта.	5-9	07.02	Учителя физической культуры
Международный день родного языка.	5-9	21.02	Учителя русского языка
150 лет со дня рождения художника Петра Петровича Кончаловского (1876–1956)	5-9	21.02	Учитель изобразительного искусства
Всемирный день гражданской обороны.	5-9	01.03	Учитель ОБЗР
175 лет со дня отмены крепостного права в России	5-9	03.03	Учителя истории
Всемирный день дикой природы.	5-9	03.03	Учителя биологии
Международный день лесов.	5-9	21.03	Учителя биологии
Всемирный день водных ресурсов.	5-9	22.03	Учителя биологии
250 лет со дня рождения живописца Тропинина Василия Андреевича (1776–1857)	5-9	30.03	Учитель изобразительного искусства
Международный день птиц.	5-9	01.04	Учителя биологии
Международный день детской книги.	5-7	02.04	Учитель литературы
День пожарной охраны.	5-9	30.04	Учитель ОБЗР
День воинской славы России. День победы русских воинов князя А. Невского над немецкими рыцарями на Чудском озере (Ледовое побоище, 1242)	5-9	18.04	Учителя истории
Всемирный день Земли.	5-9	22.04	Учителя биологии
135 лет со дня рождения композитора Прокофьева Сергея Сергеевича (1891–1953)	5-9	23.04	Учитель музыки
205 лет со дня рождения математика Чебышева Пафнутия Львовича (1821– 1894)	7-9	16.05	Учителя математики
День славянской письменности и культуры	5-9	24.05	Учитель русского языка
<b>МОДУЛЬ «КУРСЫ ВНЕУРОЧНОЙ ДЕЯТЕЛЬНОСТИ»</b>			
<b>Программы внеурочной деятельности</b>			
Реализация программ: «Разговоры о важном», «Россия - мои горизонты», «Функциональная грамотность»	5-9, 6-9	В течение года (еженедельно)	Классные руководители
<b>МОДУЛЬ «КЛАССНОЕ РУКОВОДСТВО»</b>			
<b>Еженедельные мероприятия</b>			
Поднятие флага. Гимн. В/Д «Разговор о важном»	5-9	Каждый понедельник	Классные руководители
Тематические классные часы по программе воспитания	5-9	Еженедельно	Классные руководители
<b>Организационная работа</b>			

Проведение инструктажей по ТБ, ПДД, ППБ, безопасности в сети	5-9	Перед каникулами и мероприятиями	Классные руководители
Ведение индивидуальных карт развития учащихся	5-9	В течение года	Классные руководители
Оформление и ведение портфолио достижений	5-9	В течение года	Классные руководители, учащиеся
<b>Диагностическая работа</b>			
Мониторинг классного коллектива (социометрия, анкетирование)	5-9	Сентябрь, январь, май	Классные руководители, психолог
Анализ адаптации пятиклассников	5	Сентябрь-ноябрь	Классные руководители, психолог
<b>Воспитательные мероприятия</b>			
Классные коллективные творческие дела: - Тематический вечер «Диалог культур» - Новогодний КВН - Военно-патриотический месячник - Выпускной для 9 классов	5-9	В течение года	Классные руководители
Участие в Днях единых действий	5-9	По плану школы	Классные руководители
<b>Экскурсионная работа</b>			
Профориентационные экскурсии (предприятия, вузы)	5-9	1 раз в четверть	Классный руководитель
Культурно-образовательные выезды (музеи, театры)	5-9	По плану	Классный руководитель
<b>Работа с родителями</b>			
Проведение тематических родительских собраний	5-9	1 раз в четверть	Классные руководители
Индивидуальные консультации для родителей	5-9	По запросу	Классные руководители
Совместные проекты с родителями	5-9	По плану	Классные руководители
<b>Взаимодействие с педагогами</b>			
Совещания с учителями-предметниками	5-9	По графику	Классные руководители
Организация межклассных мероприятий	5-9	В течение года	Классные руководители
<b>Дополнительные мероприятия</b>			
Организация дежурства по школе	5-9	В течение года	Классные руководители
Подготовка к участию в научно-практических конференциях	5-9	По плану школы	Классные руководители
Индивидуальная работа с одаренными детьми и детьми группы риска	5-9	В течение года	Классные руководители, психолог
<b>МОДУЛЬ «ОСНОВНЫЕ ШКОЛЬНЫЕ ДЕЛА»</b>			
<b>Торжественные мероприятия</b>			

Торжественная линейка, посвящённая Дню знаний	5-9	1 сентября	Директор школы, заместители директора, классные руководители 5-9 классов
Торжественное мероприятие «Посвящение в пятиклассники»	5	Сентябрь	Старшая вожатая, совет старшеклассников, классные руководители 5 классов
Праздничный концерт, посвящённый Дню учителя	5-9	5 октября	Педагог-организатор, совет старшеклассников, учителя музыки и искусства
Новогодний бал-маскарад для средней школы	5-9	Декабрь	Педагог-организатор, классные руководители 5-9 классов
Торжественная линейка, посвящённая Дню Победы	5-9	Май	Заместитель директора по ВР, учителя истории, классные руководители
Торжественная церемония «Последний звонок»	9	25 мая	Директор школы, заместители директора, классные руководители 9 кл
<b>Патриотическое воспитание</b>			
Месячник оборонно-массовой работы	5-9	Февраль	Учителя ОБЖ, учителя истории, учителя физической культуры
Акция «Бессмертный полк»	5-9	Май	Совет школьного музея, классные руководители 5-9 классов
Уроки мужества с приглашением ветеранов	5-9	В течение года	Заместитель директора по

			ВР, классные руководители
Военно-спортивная игра «Зарница»	5-9	Май	Учителя ОБЖ, учителя физической культуры
<b>Научно-познавательная деятельность</b>			
Школьный этап всероссийской олимпиады школьников	5-9	Октябрь-ноябрь	Заместитель директора по УВР, учителя-предметники
Научно-практическая конференция «Шаг в будущее»	5-9	Март	Руководители методических объединений, учителя-предметники
Интеллектуальный марафон «Эрудит»	5-9	Апрель	Педагог-организатор, учителя-предметники
Предметные недели (по отдельному графику)	5-9	В течение года	Руководители методических объединений
<b>Творческие мероприятия</b>			
Фестиваль искусств «Алые паруса»	5-9	Ноябрь	учителя музыки и искусства
Конкурс чтецов «Живая классика»	5-9	Декабрь	Учителя русского языка и литературы
Литературно-музыкальная гостиная	5-9	Март	Учителя литературы, учителя музыки
<b>Спортивные мероприятия</b>			
Осенний кросс «Золотая осень»	5-9	Сентябрь	Учителя физической культуры
Соревнования по баскетболу «Оранжевый мяч»	5-9	Ноябрь	Учителя физической культуры
Спартакиада школы	5-9	В течение года	Руководитель ШСК, учителя физической культуры
Весенние спортивные игры	5-9	Апрель	Учителя физической культуры
<b>Социально-значимые акции</b>			
Акция «Помоги пойти учиться»	5-9	Август-сентябрь	Социальный педагог, классные руководители

Акция «Ветеран живёт рядом»	5-9	В течение года	Совет школьного музея, классные руководители
Экологическая акция «Чистый школьный двор»	5-9	Апрель	Учителя биологии, классные руководители
Благотворительная акция «Дети - детям»	5-9	Декабрь	Педагог-организатор, совет старшеклассников
<b>Профориентационные мероприятия</b>			
Ярмарка профессий	8-9	Сентябрь	Педагог-психолог, классные руководители 8-9 классов
Экскурсии на предприятия города	7-9	В течение года	Классные руководители 7-9 классов
Встречи с представителями профессий	5-9	В течение года	Заместитель директора по ВР, классны
<b>МОДУЛЬ «ВНЕШКОЛЬНЫЕ МЕРОПРИЯТИЯ»</b>			
<b>Совместные мероприятия с социальными партнёрами</b>			
Благотворительные акции («Помоги ветеранам», «Экодобр»)»	5–9	В течение года	Классные руководители, волонтерские организации
Совместные проекты с библиотеками («Литературные вечера», «Исторические хроники»)	5–9	По графику партнёров	Библиотекари, учителя литературы
Мастер-классы с профессионалами (журналисты, IT-специалисты, дизайнеры)	5–9	1 раз в четверть	Педагоги доп. образования, партнёры
Спортивные турниры с ДЮСШ и клубами (футбол, волейбол, лёгкая атлетика)	5–9	По плану спортшкол	Учителя физкультуры, тренеры
<b>Тематические внеурочные мероприятия</b>			
Предметные недели (математика, литература, история, биология)	5–9	По графику школы	Учителя-предметники
Научные лекции и эксперименты («Физика вокруг нас», «Химия в быту»)	5–9	1 раз в четверть	Учителя естествознания
Тренинги личностного роста («Уверенность в себе», «Командообразование»)	5–9	1 раз в месяц	Педагог-психолог
Профориентационные встречи («Мир профессий», «Карьерный путь»)	5–9	1 раз в четверть	Соц. педагог, приглашённые специалисты
<b>Экскурсионная деятельность</b>			



Образовательные экскурсии (музеи науки, исторические выставки)	5–9	1 раз в четверть	Классные руководители
Экологические походы (национальные парки, заповедники)	5–9	Весна/осень	Учителя биологии, родители
Посещение театров и концертов (спектакли по школьной программе)	5–9	По афише	Учителя литературы, музыки
Экскурсии на предприятия (заводы, IT-компании, СМИ)	7–9	1 раз в год	Соц. партнёры, родители
<b>Участие в конкурсах и мероприятиях</b>			
Городские конкурсы (дебаты, научные проекты, творческие фестивали)	5–9	По плану школы	Классные руководители
Олимпиады и интеллектуальные игры (региональные и всероссийские)	5–9	По графику	Учителя-предметники
Патриотические акции («Георгиевская ленточка», «Письмо ветерану»)	5–9	По календарю	Советник по воспитанию
Онлайн-конкурсы и хакатоны	5–9	В течение года	Учителя информатики
<b>Дополнительные мероприятия</b>			
Школьные обмены и совместные проекты с другими школами	5–9	1 раз в год	Администрация школы
Волонтёрские проекты («Экодвор», «Наставничество для младших»)	5–9	По плану	Советник по воспитанию
Туристические слёты и походы выходного дня	5–9	По желанию	Родительский комитет
Квесты и городские игры («Исторический квест», «Наука в городе»)	5–9	Каникулы	Педагог-органи
<b>МОДУЛЬ «ОРГАНИЗАЦИЯ ПРЕДМЕТНО-ПРОСТРАНСТВЕННОЙ СРЕДЫ»</b>			
<b>Оформление классного пространства</b>			
Создание стильного классного уголка (логотип класса, цели, активность в школе)	5–9	Сентябрь, обновление 1 раз в четверть	Классные руководители
Оформление информационного стенда (расписание, олимпиады, проекты, события)	5–9	Ежемесячно	Классные руководители
Уголок профориентации («Мир профессий», вузы, колледжи)	5–9	1 раз в четверть	Классные руководители, соц. педагог
Доска достижений (грамоты, научные работы, спортивные победы)	5–9	По мере поступления	Классные руководители
<b>Государственная символика и патриотическое воспитание</b>			
Организация церемоний поднятия/спуска флага РФ	5–9	Каждый понедельник и в праздничные дни	Зам. директора по ВР, советник по воспитанию
Стенд «Символика России» (герб, гимн, Конституция)	5–9	Обновление 1 раз в год	Советник по воспитанию

Уголок «Гордость страны» (современные достижения науки, спорта, культуры)	5–9	Ежеквартально	Педагог-организатор
<b>Выставочная деятельность</b>			
Тематические выставки («Наука и технологии», «Искусство XXI века»)	5–9	По плану школы	Учителя-предметники
Проект «Стена успехов» (олимпиады, конкурсы, соревнования)	5–9	1 раз в четверть	Классные руководители
Фотовыставки «Школьная жизнь» (мероприятия, поездки, проекты)	5–9	После крупных событий	Педагог-организатор
<b>Звуковое пространство школы</b>			
Тематические музыкальные подборки (классика, патриотические песни, современная музыка)	5–9	Еженедельно	Педагог-организатор
Звуковые анонсы мероприятий и поздравления	5–9	По календарю	Советник по воспитанию
<b>Информационные стенды и новостные пространства</b>			
Стенд «Актуально» (новости школы, олимпиады, проекты)	5–9	Еженедельно	Советник по ВР
Доска объявлений «Впереди» (анонсы мероприятий, дедлайны)	5–9	Еженедельно	Зам. директора по ВР
<b>Мемориальные зоны и патриотические объекты</b>			
Уход за мемориальными досками (если имеются)	5–9	Ежемесячно	АХЧ, советник по ВР
Проект «Память поколений» (исторические экспозиции ко Дню Победы)	5–9	Апрель–май	Советник по ВР, учителя истории
<b>Благоустройство и озеленение</b>			
Акция «Стильный класс» (современный дизайн кабинета)	5–9	Сентябрь, январь	Классные руководители, ученики
Проект «Школьный сад» (озеленение рекреаций)	5–9	Апрель–май, сентябрь	Учителя биологии, АХЧ
<b>Рекреационные зоны</b>			
Зона отдыха с настольными играми и книгами	5–9	В течение года	АХЧ, советник по ВР
Оформление спортивного уголка (граффити, мотивационные цитаты)	5–9	Август, май	Учителя физкультуры
<b>Библиотечное пространство</b>			
Тематические выставки («Книги для подростков», «Наука простым языком»)	5–9	Ежемесячно	Библиотекарь
Уголок «Читаем вместе» (рекомендации от учеников)	5–9	1 раз в четверть	Библиотекарь, актив школы
<b>Оформление мероприятий</b>			
Праздничное оформление актового зала (выпускной, День учителя)	5–9	Перед мероприятиями	АХЧ, педагог-организатор
Тематическое оформление школы (Новый год, День Победы)	5–9	К праздникам	Советник по ВР
<b>Профилактические стенды</b>			
Уголок «Цифровая безопасность» (кибербуллинг, защита данных)	5–9	1 раз в четверть	Социальный педагог

Стенд «Здоровый образ жизни» (спорт, питание, психологическая помощь)	5–9	Ежеквартально	Медработник, психолог
Информационный стенд «Права и обязанности подростка»	5–9	1 раз в полугодие	
<b>МОДУЛЬ «ВЗАИМОДЕЙСТВИЕ С РОДИТЕЛЯМИ/ЗАКОННЫМИ ПРЕДСТАВИТЕЛЯМИ»</b>			
<b>Коллегиальные формы работы</b>			
Общешкольное родительское собрание	5-9	Сентябрь, май	Директор, зам.директора по УВР
Заседание Совета родителей (планирование, отчеты)	5-9	1 раз в четверть	Зам.директора по УВР, советник по ВР
Работа родительского комитета класса	5-9	Ежемесячно	Классные руководители
Классные родительские собрания (тематические)	5-9	1 раз в четверть	Классные руководители
<b>Индивидуальная работа</b>			
Индивидуальные консультации для родителей	5-9	По графику (1 раз в неделю)	Классные руководители
Работа с родителями «группы риска»	5-9	По индивидуальному плану	Кл.рук., соц.педагог, психолог
Посещение семей (по запросу/необходимости)	5-9	По плану	Кл.рук., соц.педагог
Онлайн-консультации через школьный портал	5-9	В течение года	Классные руководители
<b>Специализированная помощь</b>			
Консультации логопеда	5-9	По графику	Учитель-логопед
Консультации психолога (индивидуальные и групповые)	5-9	Еженедельно	Педагог-психолог
Консультации учителей-предметников	5-9	По графику консультаций	Учителя-предметники
Консультации по профориентации	5-9	3-4 четверть	Кл.рук., психолог
<b>Совместные мероприятия</b>			
Совместные праздники (День матери, 8 Марта)	5-9	По календарю	Кл.рук., родительский комитет
Творческие мастер-классы с родителями	5-9	1 раз в четверть	Классные руководители
Спортивные семейные мероприятия	5-9	1-2 раза в год	Учитель физкультуры
Экскурсии с участием родителей	5-9	1 раз в четверть	Кл.рук., родители
<b>Информационная поддержка</b>			
Электронный дневник (информирование)	5-9	Ежедневно	Классные руководители

Родительский чат (оперативные вопросы)	5-9	В течение года	Классные руководители
Школьный сайт (раздел для родителей)	5-9	Постоянно	Администрация
Тематические памятки и буклеты	5-9	По мере необходимости	Кл.рук., специалисты
<b>Профилактическая работа</b>			
Лектории по актуальным темам воспитания	5-9	1 раз в четверть	Психолог, соц.педагог
Профилактические беседы (безопасность, здоровье)	5-9	Перед каникулами	Кл.рук., инспектор ПДН
Родительский всеобуч (цикл занятий)	5-9	1 раз в месяц	Психолог, педагоги
<b>Организация помощи школе</b>			
Организация питания (родительский контроль)	5-9	По графику	Родительский комитет
Помощь в организации мероприятий	5-9	В течение года	Кл.рук., актив родителей
<b>МОДУЛЬ «САМОУПРАВЛЕНИЕ»</b>			
<b>Организационные мероприятия</b>			
Выборы актива класса (староста, ответственный за проекты, медиа-команда)	5–9	Сентябрь	Классный руководитель
Формирование советов дела для мероприятий (КТД, школьные акции)	5–9	Перед каждым мероприятием	Классный руководитель, лидеры класса
Оформление стенда самоуправления (структура, цели, планы)	5–9	Сентябрь, обновление 1 раз в четверть	Активисты класса
<b>Деятельность классного самоуправления</b>			
Еженедельные планерки актива класса (обсуждение задач, проектов)	5–9	Понедельник	Староста, классный руководитель
Организация дежурства по классу и школе (график, контроль)	5–9	Еженедельно	Дежурный командир
Проект «Учебный сектор» (помощь в организации уроков, олимпиад)	5–9	По графику	Классный руководитель
<b>Творческие инициативы</b>			
Конкурс идей «Классный стиль» (дизайн, традиции, мероприятия)	5–9	Октябрь	Активисты класса
Создание медиа-группы (ведение школьного блога, соцсетей класса)	5–9	1 раз в месяц	Классный руководитель, IT-актив
Организация тематических выставок («Наши проекты», «Творчество класса»)	5–9	По плану	Творческая группа
<b>Социальные и волонтерские проекты</b>			
Операция «Чистый класс и школа» (уборка, эко-инициативы)	5–9	1 раз в четверть	Классный руководитель

Волонтерские акции («Помощь младшим», «Экодело»)	5–9	По плану школы	Социальный педагог, актив класса
<b>Проектная деятельность</b>			
Разработка и реализация классных и школьных проектов	5–9	В течение года	Классный руководитель, проектная группа
Участие в школьном совете (представление интересов класса)	5–9	1 раз в месяц	Староста, представители класса
<b>Обратная связь и рефлексия</b>			
Проведение анкетирования «Как улучшить жизнь класса?»	5–9	1 раз в четверть	Психолог, актив класса
Итоговые собрания (анализ работы за четверть)	5–9	Конец четверти	Классный руководитель
<b>МОДУЛЬ «ПРОФИЛАКТИКА И БЕЗОПАСНОСТЬ»</b>			
<b>Дорожная безопасность</b>			
Инструктаж «Безопасность на дорогах: ПДД для велосипедистов и самокатов»	5–9	Сентябрь, май	Учитель ОБЗР, инспектор ГИБДД
Практикум «Ответственный пешеход» (разбор реальных ситуаций)	5–9	Октябрь, апрель	Учитель ОБЗР
Конкурс социальных роликов «Безопасная дорога»	5–9	Сентябрь	Учитель информатики
<b>Пожарная безопасность</b>			
Тренировочная эвакуация (включая алгоритмы для старших классов)	5–9	1 раз в четверть	Зам. директора по БЖ
Встреча с пожарными «Первая помощь при возгораниях»	5–9	Октябрь	Сотрудники МЧС
Квест «Чрезвычайные ситуации» (практические задания)	5–9	Апрель	Педагог-организатор
<b>Профилактика травматизма</b>			
Инструктаж «Безопасность в школе и на экскурсиях»	5–9	Сентябрь, после каникул	Классный руководитель
Лекция «Опасные ситуации зимой/летом» (гололёд, открытая вода)	5–9	Ноябрь, май	Учитель ОБЗР
<b>Здоровый образ жизни</b>			
Акция «Здоровье – это модно» (спорт, питание, режим дня)	5–9	Октябрь, март	Медработник, учитель физкультуры
Дебаты «Вредные привычки: мифы и реальность»	7–9	1 раз в четверть	Психолог, соц. педагог
Тренинг «Стресс-менеджмент для подростков»	5–9	Ноябрь, апрель	Педагог-психолог
<b>Кибербезопасность</b>			
Практикум «Безопасность в соцсетях» (фишинг, мошенничество)	5–9	Октябрь, февраль	Учитель информатики
Родительское собрание «Дети в интернете: риски и защита»	5–9	Февраль	Классный руководитель
Игра «Кибербезопасность: как не стать жертвой»	5–9	Март	Педагог-организатор

<b>Антитеррористическая безопасность</b>			
Инструктаж «Поведение при угрозе теракта»	5–9	Сентябрь, май	Зам. директора по БЖ
Тренинг «Безопасность в общественных местах»	5–9	Март	Учитель ОБЗР
<b>Профилактика психологического насилия, систематического унижения чести и достоинства, издевательства, преследование и конфликтов</b>			
Тренинг «Конфликты: как решать без агрессии»	5–9	Октябрь, февраль	Педагог-психолог
Акция «Школа без травли» (анкетирование, дискуссии)	5–9	Ноябрь	Социальный педагог
Проект «Медиация в школе» (обучение мирному разрешению споров)	7–9	В течение года	Психолог
<b>Водная и железнодорожная безопасность</b>			
Лекция «Безопасность на воде и в походах»	5–9	Май	Учитель ОБЗР
Викторина «Осторожно, поезд!» (правила поведения на ЖД)	5–9	Апрель	Инспектор П
<b>МОДУЛЬ «СОЦИАЛЬНОЕ ПАРТНЕРСТВО (СЕТЕВОЕ ВЗАИМОДЕЙСТВИЕ)»</b>			
<b>Взаимодействие с учреждениями культуры</b>			
Экскурсии в музеи (исторические, научно-технические)	5–9	1 раз в четверть	Учителя истории, классные руководители
Литературные проекты с библиотеками («Книжный клуб», «Литературные дебаты»)	5–9	Ежемесячно	Библиотекарь, учителя литературы
Посещение театров и кинопоказов с обсуждением	5–9	По афише	Педагог-организатор
<b>Сотрудничество с спортивными организациями</b>			
Мастер-классы от профессиональных спортсменов	5–9	1 раз в четверть	Учителя физкультуры
Турниры между школами (футбол, баскетбол, волейбол)	5–9	Сентябрь, май	Советник по воспитанию
Акция «Спорт – норма жизни» (встречи с тренерами)	5–9	Апрель	Тренеры ДЮСШ
<b>Работа с общественными организациями</b>			
Волонтерские проекты с молодежными организациями	5–9	В течение года	Советник по воспитанию
Экологические акции («Чистый город», «Раздельный сбор»)	5–9	По плану	Экоотряд
Патриотические квесты с военно-историческими клубами	5–9	Февраль, май	Педагог-организатор
<b>Взаимодействие с учреждениями допобразования</b>			
Дни открытых дверей в технопарках и кванториумах	5–9	Сентябрь	Педагоги допобразования
Совместные проекты с художественными школами	5–9	Декабрь, апрель	Учителя ИЗО
Мастер-классы по робототехнике и программированию	5–9	Ноябрь, март	Учителя информатики
<b>Партнерство с правоохранительными органами</b>			
Лекции «Права и ответственность подростков»	5–9	1 раз в четверть	Инспектор ПДН
Экскурсии в МЧС и полицию	5–9	Октябрь, апрель	Учитель ОБЗР

Тренинги по кибербезопасности	5–9	Февраль	Социальный педагог
<b>Сетевое взаимодействие с другими школами</b>			
Научные конференции и олимпиады	5–9	Октябрь, март	Зам. директора по УВР
Дебаты и интеллектуальные игры	5–9	Февраль	Учителя-предметники
Совместные творческие фестивали	5–9	Май	Педагог-организатор
<b>Взаимодействие с медицинскими учреждениями</b>			
Лекции «Здоровый образ жизни» (профилактика вредных привычек)	5–9	1 раз в четверть	Врачи, медсестра
Проект «Психологическое здоровье»	5–9	Ноябрь	Психолог
<b>Сотрудничество с предприятиями</b>			
Экскурсии на предприятия (заводы, IT-компании)	5–9	Октябрь, апрель	Классные руководители
Встречи с профессионалами (карьерные гости)	5–9	1 раз в четверть	Советник по воспитанию
Профориентационные тренинги	7–9	Март	Педагог-психолог
<b>Работа с СМИ</b>			
Школьный блог и соцсети (освещение событий)	5–9	Еженедельно	Медиагруппа
Участие в городских молодежных СМИ	5–9	По мероприятиям	Пресс-центр
Создание подкастов и видеоотчетов	5–9	Ежемесячно	Учитель информатики
<b>МОДУЛЬ «ПРОФИОРИЕНТАЦИЯ»</b>			
<b>Диагностика и самоопределение</b>			
Тестирование «Карта интересов и способностей» (онлайн-платформы)	5-9	Сентябрь, январь	Педагог-психолог
Тренинг «Осознанный выбор» (анализ рынка труда, тренды)	7-9	1 раз в четверть	Профконсультант
<b>Практическое знакомство с профессиями</b>			
Экскурсии на современные предприятия (IT-компании, технопарки)	5-9	1 раз в четверть	Классные руководители
Проект «День профессий» (встречи с молодыми специалистами)	5-9	Октябрь, март	Советник по профориентации
<b>Цифровая профориентация</b>			
Онлайн-курсы «Профессии будущего» (платформы Учи.ру, «Движение первых»)	5-9	В течение года	Учитель информатики
VR-экскурсии на производства (использование школьного VR-оборудования)	5-9	2 раза в год	Педагог-организатор
<b>Предметно-ориентированные проекты</b>			
Хакатоны и кейс-чемпионаты (решение реальных задач)	7-9	Ноябрь, апрель	Учителя-предметники
Лаборатория «Профессиональные пробы» (практические мастер-классы)	5-9	1 раз в месяц	Педагоги допобразования
<b>Социальное партнерство</b>			

Проект «Наставник» (сотрудничество с вузами и колледжами)	8-9	В течение года	Зам. директора по УВР
Ярмарка профессий (встреча с представителями разных сфер)	5-9	Февраль	Центр занятости
<b>Конкурсная деятельность</b>			
Конкурс проектов «Мой профессиональный старт»	5-9	Апрель	Методическое объединение
Олимпиада по профориентации (муниципальный уровень)	7-9	Декабрь	Учителя-предметники
<b>Работа с родителями</b>			
Семинар «Как помочь подростку с выбором профессии»	5-9	Октябрь, февраль	Педагог-психолог
Проект «Семейные профессии» (презентация династий)	5-9	Январь	Советник по воспитанию
<b>МОДУЛЬ «ИНКЛЮЗИВНАЯ СРЕДА ДЕТЕЙ-МИГРАНТОВ»</b>			
<b>Диагностика адаптации</b>			
Анкетирование «Моя культурная идентичность» (традиции, ценности семьи)	5-9	Сентябрь	Классный руководитель, психолог
Тестирование уровня русского языка (академическая и разговорная речь)	5-9	Сентябрь, январь, май	Учитель русского языка
<b>Языковая поддержка</b>			
Интенсивный курс «Русский язык в школе» (грамматика, терминология)	5-9	3 раза в неделю	Учитель русского языка
Проект «Языковой клуб» (неформальное общение на русском)	5-9	Еженедельно	Учитель-филолог
<b>Культурная интеграция</b>			
Тренинги «Культурный мост» (нормы общения в российской школе)	5-9	Октябрь, март	Психолог
Цикл встреч «Наш многонациональный класс» (презентации культур)	5-9	1 раз в четверть	Советник по воспитанию
<b>Внеурочная деятельность</b>			
Фестиваль «Многоцветие культур» (национальные танцы, кухня)	5-9	Ноябрь	Педагог-организатор
Проект «История миграции» (исследование семейных историй)	7-9	Февраль	Учитель истории
<b>Социальная адаптация</b>			
Программа «Школьный тьютор» (старшеклассники-наставники)	5-9	В течение года	Социальный педагог
Тренинги «Эффективное общение» (преодоление барьеров)	5-9	1 раз в месяц	Психолог
<b>Работа с родителями</b>			
Семинары «Образование в России» (система обучения, экзамены)	5-9	1 раз в четверть	Зам. директора по УВР
Консультации «Правовые аспекты адаптации»	5-9	По запросу	Социальный педагог
<b>Создание инклюзивной среды</b>			
Проект «Словарь школьника» (ключевые термины на разных языках)	5-9	Сентябрь-октябрь	Учителя-предметники
Интерактивная карта «Наши культуры»	5-9	В течение года	Советник по воспитанию
<b>МОДУЛЬ «ТРУДОВАЯ ДЕЯТЕЛЬНОСТЬ»</b>			
<b>Профориентация и теория труда</b>			



Дискуссия «Современные профессии и навыки будущего»	5-9	Сентябрь	Классный руководитель
Деловая игра «Как создаётся продукт» (от идеи до реализации)	7-9	Октябрь	Учитель технологии
<b>Практические трудовые навыки</b>			
Мастер-классы по обработке материалов (дерево, металл, текстиль)	5-9	1 раз в месяц	Учитель технологии
Проект «Школьный ремонт» (мелкий ремонт мебели, покраска)	7-9	Апрель	Учитель технологии, АХЧ
<b>Организация дежурств</b>			
Дежурство по кабинетам (поддержание порядка, техника безопасности)	5-9	Еженедельно	Классный руководитель
Ответственное дежурство в школьных мастерских	7-9	По графику	Учитель технологии
<b>Социально-значимые проекты</b>			
Акция «Эко-школа» (раздельный сбор, озеленение)	5-9	Сентябрь, апрель	Советник по воспитанию
Проект «Школьный двор» (ландшафтный дизайн, благоустройство)	5-9	Май	Учитель биологии
<b>Техническое творчество</b>			
Работа в школьных мастерских (столярное, слесарное дело)	5-9	По расписанию	Учитель технологии
Создание полезных изделий для школы (полки, скворечники)	5-9	В течение года	Учитель технологии
<b>Производственные экскурсии</b>			
Посещение современных предприятий (IT-компании, производства)	7-9	1 раз в четверть	Классный руководитель
Встречи с представителями рабочих профессий	5-9	Февраль	Советник по профориентации
<b>Соревнования и конкурсы</b>			
Конкурс профессионального мастерства «Лучший по профессии»	5-9	Апрель	Учитель технологии
Турнир «Технологический стартап» (защита проектов)	7-9	Март	Учителя технологии и информатики
<b>ВАРИАТИВНЫЕ МОДУЛИ</b>			
<b>МОДУЛЬ</b>			
<b>«Духовно-нравственное воспитание подрастающего поколения Чеченской Республики»</b>			
<i>Единая концепция духовно-нравственного воспитания и развития подрастающего поколения Чеченской Республики</i>			
<i>Популяризация традиционных семейных и религиозных ценностей, национально-культурных традиций Чеченской Республики</i>			
Цикл мероприятий, посвященных Дню рождения Первого Президента Чеченской Республики, Героя России А-Х. А.Кадырова	5-9	Апрель-август	Заместитель директора по ВР, педагог ДНВ, организатор, учителя физической культуры,

			классные руководители.
Беседы, посвященные Дню Ашура	5-9	Август	Педагог ДНВ
Цикл мероприятий, посвященных Дню чеченской женщины: -конкурс чтецов; -беседы, классные часы; - диспут «Женщина в Исламе» - конкурс «А ну-ка, девочки!»	5-9	Сентябрь	Заместитель директора по ВР, педагог ДНВ, организатор, классные руководители
Цикл мероприятий, посвященных Дню рождения пророка Мухаммада (с.а.в.): -конкурс чтецов Корана -конкурс нашидов; -беседы, классные часы.	5-9	10-20 октября	Заместитель директора по ВР, педагог ДНВ, организатор, классные руководители
Цикл мероприятий, посвященных Дню Матери.	5-9	Ноябрь	Заместитель директора по ВР, педагог ДНВ организатор, классные руководители.
Цикл мероприятий, посвященных Дню восстановления государственности ЧИАССР	5-9	Декабрь- январь	Заместитель директора по ВР, педагог- организатор ДНВ организатор, классные руководители.
Цикл мероприятий, посвященных Дню чеченского языка: -торжественное мероприятие -конкурс стихов; -беседы, классные часы, круглые столы	5-9	Апрель	Заместитель директора по ВР, педагог ДНВ, организатор, учителя чеченского языка и литературы, классные руководители.
Ислам об отношении к родителям (беседы)	5-9	В течение года (один раз месяц)	педагог по ДНВ
Цикл мероприятий, посвященный Дню памяти и скорби на- родов Чеченской Республики: - торжественное мероприятие; - беседы, классные часы. -Уроки Мужества, круглые столы	5-9	Май	Заместитель д иректора по В Р, педагог ДН В организатор, учителя

			истории, классные руководители
Цикл мероприятий, посвященных Дню гражданского согласия единения Чеченской Республики: -беседы, классные часы. - конкурсы стихов и выставка рисунков; -спортивные соревнования «Веселые старты».	5-9	4-6 сентября	Заместитель директора по ВР, педагог- организатор ДНВ, организатор, учителя физической культуры, классные руководители.
Соблюдение традиций и обычаев чеченского народа, уважение в Исламе (классные часы, беседы)	5-9	В течение года	Классные руководители, педагог по ДНВ
Цикл бесед, направленных на популяризацию традиций и обычаев чеченского народа: «Воспитание детей – воспитание нации»	5-9	В течение г ода (один р аз в месяц)	Заместитель д иректора по В Р, педагог-орг анизатор ДНВ педагог- психолог соци альный педаго г, родительский комитет, классные руководители
Цикл бесед, направленных на популяризацию семьи и семейных ценностей	5-9	В течение г ода (один раз в месяц)	Заместитель д иректора по В Р, педагог-орг анизатор ДНВ, педагог- психолог соци альный педаго г, родительский комитет, классные руководители
Религиозные праздники в Исламе - Ураза байрам, Курбан – байрам	5-9	Отдельный план	Педагог ДНВ. социальный педагог
Воспитание детей – воспитание нации (беседы)	5-9	В течение года (один раз в месяц)	Заместитель директора по ВР, педагог ДНВ. социальный педагог

### **3.5. Требования к условиям реализации программы основного общего образования**

#### **3.5.1.Общесистемные требования**

Результатом выполнения требований к условиям реализации программы основного общего образования является создание комфортной развивающей образовательной среды по отношению к обучающимся и педагогическим работникам:

обеспечивающей получение качественного основного общего образования, его доступность, открытость и привлекательность для обучающихся, родителей (законных представителей) несовершеннолетних обучающихся и всего общества, воспитание обучающихся;

гарантирующей безопасность, охрану и укрепление физического, психического здоровья и социального благополучия обучающихся.

В целях обеспечения реализации программы основного общего образования для участников образовательных отношений созданы условия, обеспечивающие возможность:

достижения планируемых результатов освоения программы основного общего образования обучающимися;

развития личности, ее способностей, удовлетворения образовательных потребностей и интересов, самореализации обучающихся, в том числе одаренных, через организацию урочной и внеурочной деятельности, социальных практик, включая общественно полезную деятельность, профессиональные пробы, практическую подготовку, использование возможностей организаций дополнительного образования, профессиональных образовательных организаций и социальных партнеров в профессионально-производственном окружении;

формирования функциональной грамотности обучающихся (способности решать учебные задачи и жизненные проблемные ситуации на основе сформированных предметных, метапредметных и универсальных способов деятельности), включающей овладение ключевыми компетенциями, составляющими основу дальнейшего успешного образования и ориентации в мире профессий;

формирования социокультурных и духовно-нравственных ценностей обучающихся, основ их гражданственности, российской гражданской идентичности и социально-профессиональных ориентаций;

индивидуализации процесса образования посредством проектирования и реализации индивидуальных учебных планов, обеспечения эффективной самостоятельной работы обучающихся при поддержке педагогических работников;

участия обучающихся, родителей (законных представителей) несовершеннолетних обучающихся и педагогических работников в проектировании и развитии программы основного общего образования и условий ее реализации, учитывающих особенности развития и возможности обучающихся;

организации сетевого взаимодействия, организаций, располагающих ресурсами, необходимыми для реализации программ основного общего образования, которое направлено на обеспечение качества условий образовательной деятельности:

включения обучающихся в процессы преобразования внешней социальной среды (населенного пункта, муниципального района, субъекта Российской Федерации), формирования у них лидерских качеств, опыта социальной деятельности, реализации социальных проектов и программ, в том числе в качестве волонтеров;

формирования у обучающихся опыта самостоятельной образовательной, общественной, проектной, учебно-исследовательской, спортивно-оздоровительной и творческой деятельности;

формирования у обучающихся экологической грамотности, навыков здорового и безопасного для человека и окружающей его среды образа жизни;

использования в образовательной деятельности современных образовательных технологий, направленных в том числе на воспитание обучающихся и развитие различных форм наставничества;

обновления содержания программы основного общего образования, методик и технологий ее реализации в соответствии с динамикой развития системы образования, запросов обучающихся, родителей (законных представителей) несовершеннолетних обучающихся с учетом национальных и культурных особенностей субъекта Российской Федерации;

эффективного использования профессионального и творческого потенциала педагогических и руководящих работников, повышения их профессиональной, коммуникативной, информационной и правовой компетентности;

эффективного управления с использованием ИКТ, современных механизмов финансирования реализации программ основного общего образования.

При реализации программы основного общего образования каждому обучающемуся, родителям (законным представителям) несовершеннолетнего обучающегося в течение всего периода обучения обеспечен доступ к информационно-образовательной среде.

Информационно-образовательная среда обеспечивает:

доступ к учебным планам, рабочим программам учебных предметов, учебных модулей, курсов внеурочной деятельности, учебным изданиям и образовательным ресурсам, указанным в рабочих программах учебных предметов, учебных курсов, учебных модулей, курсов внеурочной деятельности, информации о ходе образовательного процесса, результатах промежуточной и государственной итоговой аттестации обучающихся. Вся необходимая информация размещена на официальном сайте. Также со всеми документами обучающиеся и родители (законные представители) могут ознакомиться в кабинете директора и на стенде (на первом этаже);

доступ к информации о расписании проведения учебных занятий, процедурах и критериях оценки результатов обучения. Расписание учебных занятий вывешивается на стенде 1 этажа. График проведения процедур оценки и критерии оценки результатов обучения размещаются на официальном сайте;

возможность использования современных ИКТ в реализации программы основного общего образования, в том числе использование имеющихся средств обучения и воспитания в электронном виде, электронных образовательных и информационных ресурсов, средств определения уровня знаний и оценки компетенций, а также иных объектов, необходимых для организации образовательной деятельности с применением электронного обучения, дистанционных образовательных технологий, объективного оценивания знаний, умений, навыков и достижений обучающихся.

Доступ к информационным ресурсам информационно-образовательной среды обеспечивается в том числе посредством сети Интернет.

В случае реализации программы основного общего образования с применением электронного обучения, дистанционных образовательных технологий каждый обучающийся в течение всего периода обучения обеспечен индивидуальным авторизованным доступом к совокупности информационных и электронных образовательных ресурсов, информационных технологий, соответствующих технологических средств, обеспечивающих освоение обучающимися образовательных программ основного общего образования в полном объеме независимо от их мест нахождения, в которой имеется доступ к сети Интернет как на территории, так и за ее пределами (далее – электронная информационно-образовательная среда).

Реализация программы основного общего образования с применением электронного обучения, дистанционных образовательных технологий осуществляется в соответствии с Гигиеническими нормативами и Санитарно-эпидемиологическими требованиями.

Условия для функционирования электронной информационно-образовательной среды могут быть обеспечены ресурсами иных организаций (по договоренности).

Электронная информационно-образовательная среда обеспечивает:

доступ к учебным планам, рабочим программам учебных предметов, учебных модулей, курсов внеурочной деятельности, электронным учебным изданиям и электронным образовательным ресурсам, указанным в рабочих программах учебных предметов, учебных

модулей, курсов внеурочной деятельности посредством сети Интернет. Вся необходимая информация размещена на официальном сайте;

формирование и хранение электронного портфолио обучающегося, в том числе выполненных им работ и результатов выполнения работ. Классные руководители формируют портфолио обучающихся в бумажном виде или в электронном виде на электронном носителе информации;

фиксацию и хранение информации о ходе образовательного процесса, результатов промежуточной аттестации и результатов освоения программы основного общего образования;

проведение учебных занятий, процедуры оценки результатов обучения, реализация которых предусмотрена с применением электронного обучения, дистанционных образовательных технологий;

взаимодействие между участниками образовательного процесса, в том числе посредством сети Интернет.

Функционирование электронной информационно-образовательной среды обеспечивается соответствующими средствами ИКТ и квалификацией работников, ее использующих и поддерживающих. Функционирование электронной информационно-образовательной среды соответствует законодательству Российской Федерации

Условия использования электронной информационно-образовательной среды обеспечивают безопасность хранения информации об участниках образовательных отношений, безопасность цифровых образовательных ресурсов, используемых при реализации программ основного общего образования, безопасность организации образовательной деятельности в соответствии с Гигиеническими нормативами и Санитарно-эпидемиологическими требованиями.

Условия для функционирования электронной информационно-образовательной среды могут быть обеспечены ресурсами иных организаций (по согласованию).

### **3.5.2. Материально-технические условия**

Школа располагает всем необходимым на праве собственности или ином законном основании материально-техническим обеспечением образовательной деятельности (помещениями и оборудованием) для реализации программы основного общего образования в соответствии с учебным планом.

Материально-технические условия реализации программы основного общего образования обеспечивают:

возможность достижения обучающимися результатов освоения программы основного общего образования, требования к которым установлены ФГОС;

соблюдение:

Гигиенических нормативов и Санитарно-эпидемиологических требований;

социально-бытовых условий для обучающихся, включающих организацию питьевого режима и наличие оборудованных помещений для организации питания;

социально-бытовых условий для педагогических работников, в том числе оборудованных рабочих мест, помещений для отдыха и самоподготовки педагогических работников;

требований пожарной и электробезопасности; требований охраны труда

сроков и объемов текущего и капитального ремонта зданий и сооружений, благоустройства территории;

возможность для беспрепятственного доступа обучающихся с ОВЗ к объектам инфраструктуры.

Учебные кабинеты оснащены комплектами наглядных пособий, карт, учебных макетов, специального оборудования, обеспечивающих развитие компетенций в соответствии с программой основного общего образования.

Материально-технические условия реализации основной образовательной программы основного общего образования

Материально-технические условия реализации основной образовательной программы основного общего образования обеспечивают:

возможность достижения обучающимися результатов освоения основной образовательной программы основного общего образования;

безопасность и комфортность организации учебного процесса;

соблюдение санитарно-эпидемиологических, санитарно-гигиенических правил и нормативов, пожарной и электробезопасности, требований охраны труда, современных сроков и объемов текущего и капитального ремонта зданий и сооружений, благоустройства территории;

возможность для беспрепятственного доступа всех участников образовательного процесса, в том числе обучающихся с ОВЗ, к объектам инфраструктуры организации, осуществляющей образовательную деятельность.

В образовательной организации закрепляются локальными актами перечни оснащения и оборудования, обеспечивающие учебный процесс.

Критериальными источниками оценки материально-технических условий образовательной деятельности являются требования ФГОС ООО, лицензионные требования а также соответствующие приказы и методические рекомендации, в том числе:

СП 2.4.3-48-20 «Санитарно-эпидемиологические требования к организациям воспитания и обучения, отдыха и оздоровления детей и молодежи»;

СанПиН 1.2.3-85-21 «Гигиенические нормативы и требования к обеспечению безопасности и (или) безвредности для человека факторов среды обитания»;

перечень учебников, допущенных к использованию при реализации имеющих государственную аккредитацию образовательных программ основного общего, среднего общего образования (в соответствии с действующим Приказом Министерства просвещения РФ);

Приказ Министерства просвещения Российской Федерации от 03.09.2019 № 4-5 «Об утверждении перечня средств обучения и воспитания, необходимых для реализации образовательных программ начального общего, основного общего и среднего общего образования, соответствующих современным условиям обучения, необходимого при оснащении общеобразовательных организаций в целях реализации мероприятий по содействию созданию в субъектах Российской Федерации (исходя из прогнозируемой потребности) новых мест в общеобразовательных организациях, критериев его формирования и требований к функциональному оснащению, а также норматива стоимости оснащения одного места обучающегося указанными средствами обучения и воспитания» (зарегистрирован 25.12.2019 № 5-982).

Кабинеты по учебным предметам оснащены комплектами наглядных пособий, карт, учебных макетов, специального оборудования, обеспечивающих развитие компетенций в соответствии с программой основного общего образования.

Созданы специально оборудованные кабинеты, интегрирующие средства обучения и воспитания по нескольким учебным предметам: биология, химия, физика, география, ОБЗР, труд (технология).

Документационное обеспечение материально-технических условий реализации ООП ООО указано в таблице 1.

Таблица 1

Требование	Показатели	Документационное обеспечение
Возможность достижения обучающимися установленных ФГОС ООО требований к результатам освоения основной образовательной программы среднего общего образования	Соответствие материально-технических условий общеобразовательной организации требованиям ФГОС ООО к материально-техническим условиям реализации основной образовательной программы среднего общего образования	<i>Акт приемки готовности общеобразовательной организации к учебному году, акты очередных и внеочередных проверок надзорных органов о соответствии требованиям действующих санитарных и противопожарных норм, план мероприятий по устранению нарушений, выявленных в ходе проверок надзорных органов о соответствии общеобразовательной организации требованиям действующих санитарных и противопожарных норм (при наличии нарушений)</i>
соблюдение: санитарно-эпидемиологических требований образовательной деятельности; санитарно-бытовых условий; социально-бытовых условий; пожарной и электробезопасности; требований охраны труда, здоровья обучающихся; своевременных сроков и необходимых объемов текущего и капитального ремонта	Соответствие общеобразовательной организации требованиям к материально-техническим условиям реализации ООП ООО (санитарно-бытовых условий; социально-бытовых условий; пожарной и электробезопасности; требований охраны труда, здоровья обучающихся)	<i>Акт приемки готовности общеобразовательной организации к новому учебному году, акты очередных и внеочередных проверок надзорных органов о соответствии требованиям действующих санитарных и противопожарных норм, план мероприятий по устранению нарушений, выявленных в ходе проверок надзорных органов о соответствии требованиям действующих санитарных и противопожарных норм (при наличии нарушений)</i>
возможность для беспрепятственного доступа обучающихся с ограниченными возможностями здоровья к	предоставление возможности беспрепятственного доступа обучающихся с	<i>Акты проверки</i>



объектам инфраструктуры образовательной организации	ограниченными возможностями здоровья к объектам инфраструктуры образовательной организации	
-----------------------------------------------------	--------------------------------------------------------------------------------------------	--

**Оценка материально-технических условий реализации ООП ООО указана в таблице 2.**

**Таблица 2**

Компоненты оснащения	Необходимое оборудование и оснащение
<b>Физика</b>	Оснащена наборами 100%, комплект оборудования по механике, молекулярной физике и термодинамике, электродинамике и оптике. Оснащена проектором, экраном, DVD дисками по различным разделам физики, также используется документ камера и система голосования «Votum»
<b>Химия</b>	В кабинете есть все необходимое для проведения демонстрационного эксперимента, для проведения лабораторных и практических работ (реактивы, посуда, приборы). Кабинет оснащен полностью необходимой литературой, таблицами, DVD дисками. В кабинете установлен компьютер, принтер, экран с видео проектором. Лабораторные столы имеют подводку воды и электричества. В лаборантской есть вытяжные шкафы, которые подключены к вытяжке. В кабинете установлена вытяжка для демонстрации опытов. Вся мебель в лаборантской и кабинете соответствует ГОСТу.
<b>Биология</b>	В школе есть два специализированных кабинета для осуществления образовательной деятельности (биологии и лаборатория по работе с одаренными детьми). Техническое обеспечение: АРМ учителя в каждом кабинете, документ-камера, сканер-принтер, интерактивные приставки для доски «Mimio», интерактивные панели, микроскопы с USB насадками. Кроме того, лаборатория оснащена комплектом ноутбуков, подключенных к локальной сети и сети интернет. Лабораторное оборудование включает в себя микроскопы и микроаппараты, остеологические модели, влажные препараты. Модели к комплектации для проведения лабораторных практикумов имеются комплекты лабораторного оборудования для каждого учащегося. Библиотека лаборатории включает учебники, учебные пособия и дидактические материалы. Имеется тренажер для обучения реанимационным мероприятиям «Максим»
<b>Физическая культура</b>	Арендуются 2 больших зала, 2 раздевалки, стойки баскетбольные, волейбольные сетки, лыжи беговые и пластиковые, палки к ним, ботинки, мячи, маты и другой спортивный инвентарь, бассейн
<b>ОБЗР</b>	В кабинете ОБЖ имеются дорожные знаки, дорожные объекты, комплект «О чем говорят дорожные знаки», стенды: «Сигналы регулировщика», «Сигналы светофора», «Обязанности велосипедиста», «Первая помощь при ДТП», светофор транспортный с пешеходным переходом. Установлен АРМ.
<b>Труд (технология)</b>	

Все помещения обеспечены комплектами оборудования для реализации всех предметных областей и внеурочной деятельности, включая расходные материалы и канцелярские принадлежности, а также мебелью, офисным оснащением и необходимым инвентарём.

Материально-технические условия реализации ООП ООО обеспечивают:

- реализацию национальных, региональных и этнокультурных особенностей;
- реализацию индивидуальных учебных планов обучающихся, осуществления их самостоятельной образовательной деятельности;
- включения обучающихся в проектную и учебно-исследовательскую деятельность, проведения наблюдений и экспериментов, в том числе с использованием: учебного лабораторного оборудования; цифрового (электронного) и традиционного измерения, включая определение местонахождения; виртуальных лабораторий, вещественных и виртуально-наглядных моделей и коллекций основных математических и естественно-научных объектов и явлений;
- создания материальных и информационных объектов с использованием ручных и электроинструментов, применяемых в избранных для изучения распространенных технологиях (индустриальных, сельскохозяйственных, технологиях ведения дома, информационных и коммуникационных технологиях), и таких материалов, как дерево, пластик, металл, бумага, ткань, глина;
- формирования личного опыта применения универсальных учебных действий в экологически ориентированной социальной деятельности, развитие экологического мышления и экологической культуры;
- наблюдений, наглядного представления и анализа данных; использования цифровых планов и карт, спутниковых изображений;
- физического развития, систематических занятий физической культурой и спортом, участия в физкультурно-спортивных и оздоровительных мероприятиях;
- проектной деятельности обучающихся в информационно-образовательной среде организации, осуществляющей образовательную деятельность;
- проектирования и организации своей индивидуальной и групповой деятельности, организации своего времени с использованием ИКТ; планирования учебной деятельности, фиксирования её реализации в целом и отдельных этапов (выступлений, дискуссий, экспериментов);
- обеспечения доступа в школьной библиотеке к учебной и художественной литературе, коллекциям медиаресурсов на электронных носителях;
- исполнения, сочинения и аранжировки музыкальных произведений с применением традиционных народных и современных инструментов и цифровых технологий;
- планирования учебной деятельности, фиксации её динамики, промежуточных и итоговых результатов;
- проведения массовых мероприятий, собраний, представлений; досуга и общения обучающихся с возможностью для массового просмотра кино- и видеоматериалов, организации сценической работы, театрализованных представлений, обеспеченных озвучиванием, освещением и мультимедиа сопровождением;
- выпуска школьных печатных изданий, организации качественного горячего питания, медицинского обслуживания и отдыха обучающихся.

Все указанные виды деятельности обеспечены расходными материалами.

#### **Информационно-образовательная среда включает:**

- технические средства: мультимедийный проектор и экран; принтер; цифровая видеокамера; сканер; микрофон; музыкальная клавиатура; оборудование компьютерной сети;

- программные инструменты: операционные системы и служебные инструменты; орфографический корректор для текстов на русском и иностранном языках; текстовый редактор для работы с русскими и иноязычными текстами; графический редактор для обработки растровых изображений музыкальный редактор; редактор подготовки презентаций; редактор видео; редактор звука;
- обеспечение технической, методической и организационной поддержки: разработка планов, дорожных карт, заключение договоров; подготовка локальных актов образовательной организации;
- отображение образовательной деятельности в информационной среде: размещаются домашние задания (текстовая формулировка, видеофильм для анализа, географическая карта), творческие работы учителей и обучающихся, осуществляется связь учителей, администрации, родителей, органов управления, осуществляется методическая поддержка учителей (интернет-школа, интернет-ИПК, мультимедиаколлекция);
- компоненты на бумажных носителях: учебники; рабочие тетради (тетради-тренажёры).

№ п/п	Необходимые средства	Наличие
1.	<b>Технические средства</b> мультимедийный проектор и экран; принтер цифровая видеокамера сканер микрофон музыкальная клавиатура оборудование компьютерной сети интерактивная доска интерактивное устройство	7 8 0 8 0 0 3 5 0  31
2.	<b>Программные инструменты</b> операционные системы и служебные инструменты орфографический корректор для текстов на русском и иностранном языках текстовый редактор для работы с русскими и иноязычными текстами графический редактор для обработки растровых изображений музыкальный редактор редактор подготовки презентаций редактор видео редактор звука	Имеется Имеется Имеется Имеется Имеется Имеется Имеется Имеется
3.	<b>Обеспечение технической, методической и организационной поддержки</b> разработка планов, дорожных карт заключение договоров подготовка локальных актов образовательной организации	Имеется Имеется Имеется
4.	<b>Отображение образовательной деятельности в информационной среде</b>	Да

	размещаются домашние задания (текстовая формулировка, видеофильм для анализа, географическая карта) творческие работы учителей и обучающихся осуществляется связь учителей, администрации, родителей, органов управления осуществляется методическая поддержка учителей (интернет-школа, интернет-ИПК, мультимедиаколлекция)	Да Да Да
5.	<b>Компоненты на бумажных носителях</b> учебники рабочие тетради (тетрадитренажёры)	да
6.	<b>Компоненты на CD и DVD</b> электронные приложения к учебникам, электронные наглядные пособия, электронные практикумы	Имеются

### 3.5.3. Учебно-методические условия и условия информационного обеспечения

Условия информационного обеспечения реализации программы основного общего образования обеспечены современной информационно-образовательной средой.

Информационно-образовательная среда включает комплекс информационных образовательных ресурсов, в том числе цифровые образовательные ресурсы, совокупность технологических средств ИКТ: компьютеры, иное ИКТ-оборудование, коммуникационные каналы, систему современных педагогических технологий, обеспечивающих обучение в современной информационно-образовательной среде.

Информационно-образовательная среда обеспечивает:

- возможность использования участниками образовательного процесса ресурсов и сервисов цифровой образовательной среды;
- безопасный доступ к верифицированным образовательным ресурсам цифровой образовательной среды;
- информационно-методическую поддержку образовательной деятельности;
- информационное сопровождение проектирования обучающимися планов продолжения образования и будущего профессионального самоопределения;
- планирование образовательной деятельности и ее ресурсного обеспечения;
- мониторинг и фиксацию хода и результатов образовательной деятельности; мониторинг здоровья обучающихся;
- современные процедуры создания, поиска, сбора, анализа, обработки, хранения и представления информации;
- дистанционное взаимодействие всех участников образовательных отношений (обучающихся, родителей (законных представителей) несовершеннолетних обучающихся, педагогических работников, органов управления в сфере образования, общественности), в том числе в рамках дистанционного образования с соблюдением законодательства Российской Федерации;
- дистанционное взаимодействие организации с другими организациями, осуществляющими образовательную деятельность, и иными заинтересованными организациями в сфере культуры, здравоохранения, спорта, досуга, занятости населения и обеспечения безопасности жизнедеятельности.

Эффективное использование информационно-образовательной среды предполагает компетентность работников Организации в решении профессиональных задач с применением ИКТ, наличие служб поддержки применения ИКТ: в штатном расписании организации выделена отдельная ставка на системного администратора.

Учебно-методическое и информационное обеспечение реализации программы основного общего образования включает в себя оснащение информационно-библиотечного центра, читального зала, учебных кабинетов и лабораторий, административных помещений, сервера и официального сайта организации, внутренней (локальной) сети, внешней сети и направлено на обеспечение широкого, постоянного и устойчивого доступа для всех участников образовательных отношений к любой информации, связанной с реализацией программы основного общего образования, достижением планируемых результатов, организацией образовательной деятельности и условиями ее осуществления.

Организация предоставляет не менее одного учебника и (или) учебного пособия в печатной форме, выпущенных организациями, входящими в перечень организаций, осуществляющих выпуск учебных пособий, которые допускаются к использованию при реализации имеющих государственную аккредитацию образовательных программ начального, основного, среднего общего образования, необходимого для освоения программы основного общего образования, на каждого обучающегося по учебным предметам: русский язык, математика, физика, химия, биология, литература, география, история, обществознание, иностранные языки, информатика, а также не менее одного учебника и (или) учебного пособия в печатной и (или) электронной форме, необходимого для освоения программы основного общего образования, на каждого обучающегося по иным учебным предметам (курсам), входящим, как в обязательную часть учебного плана, так и в часть, формируемую участниками образовательных отношений.

Библиотека школы укомплектована печатными образовательными ресурсами и ЭОР по всем учебным предметам учебного плана и имеет фонд дополнительной литературы. Фонд дополнительной литературы включает детскую художественную и научно-популярную литературу, справочно-библиографические и периодические издания, сопровождающие реализацию программы основного общего образования.

#### **3.5.4. Информационно-образовательная среда**

Информационно-образовательная среда обеспечивает: возможность использования участниками образовательного процесса ресурсов и сервисов цифровой образовательной среды;

безопасный доступ к верифицированным образовательным ресурсам цифровой образовательной среды;

информационно-методическую поддержку образовательной деятельности;

информационное сопровождение проектирования обучающимися планов продолжения образования и будущего профессионального самоопределения;

планирование образовательной деятельности и ее ресурсного обеспечения; мониторинг и фиксацию хода и результатов образовательной деятельности; мониторинг здоровья обучающихся;

современные процедуры создания, поиска, сбора, анализа, обработки, хранения и представления информации;

дистанционное взаимодействие всех участников образовательных отношений (обучающихся, родителей (законных представителей) несовершеннолетних обучающихся, педагогических работников, органов управления в сфере образования, общественности), в том

числе в рамках дистанционного образования с соблюдением законодательства Российской Федерации;

дистанционное взаимодействие с другими организациями, осуществляющими образовательную деятельность, и иными заинтересованными организациями в сфере культуры, здравоохранения, спорта, досуга, занятости населения и обеспечения безопасности жизнедеятельности.

Эффективное использование информационно-образовательной среды предполагает компетентность работников в решении профессиональных задач с применением ИКТ. Обеспечение поддержки применения ИКТ организуется учредителем.

Учебно-методическое и информационное обеспечение реализации программы основного общего образования включает характеристики оснащения информационно-библиотечного центра, читального зала, учебных кабинетов и лабораторий, административных помещений, официального сайта, сети интернет и направлено на обеспечение широкого, постоянного и устойчивого доступа для всех участников образовательных отношений к любой информации, связанной с реализацией программы основного общего образования, достижением планируемых результатов, организацией образовательной деятельности и условиями ее осуществления.

Обучающимся предоставляется не менее одного учебника из федерального перечня учебников, допущенных к использованию при реализации имеющих государственную аккредитацию образовательных программ начального общего, основного общего, среднего общего образования, и (или) учебного пособия в печатной форме, выпущенных организациями, входящими в перечень организаций, осуществляющих выпуск учебных пособий, которые допускаются к использованию при реализации имеющих государственную аккредитацию образовательных программ начального общего, основного общего, среднего общего образования, необходимого для освоения программы основного общего образования, на каждого обучающегося по каждому учебному предмету, курсу, модулю, входящему как в обязательную часть указанной программы, так и в часть программы, формируемую участниками образовательных отношений.

Обучающимся обеспечен доступ к печатным и электронным образовательным ресурсам (далее - ЭОР), в том числе к ЭОР, размещенным в федеральных и региональных базах данных ЭОР.

Школьная библиотека укомплектована печатными образовательными ресурсами и ЭОР по всем учебным предметам учебного плана и имеет фонд дополнительной литературы. Фонд дополнительной литературы включает детскую художественную и научно-популярную литературу, справочно-библиографические и периодические издания, сопровождающие реализацию программы среднего общего образования.

В ОО имеется доступ к печатным и электронным образовательным ресурсам (далее – ЭОР), используемым в образовательной деятельности, таким, как:

Федеральный портал «Российское образование» <http://www.edu.ru>

Единая коллекция цифровых образовательных ресурсов <http://school-collection.edu.ru/>

Российская электронная школа <https://resh.edu.ru>

Цифровой образовательный ресурс ЯКласс <https://www.yaklass.ru>

### **3.5.5. Психолого-педагогические условия**

Психолого-педагогические условия реализации программы основного общего образования обеспечивают:

преимущество содержания и форм организации образовательной деятельности при реализации образовательных программ начального образования, основного общего и среднего общего образования;

социально-психологическую адаптацию обучающихся к условиям организации с учетом специфики их возрастного психофизиологического развития, включая особенности адаптации к социальной среде;

формирование и развитие психолого-педагогической компетентности работников Организации и родителей (законных представителей) несовершеннолетних обучающихся; профилактику формирования у обучающихся девиантных форм поведения, агрессии и повышенной тревожности; психолого-педагогическое сопровождение квалифицированными специалистами (педагогом-психологом, учителем-логопедом) участников образовательных отношений: формирование и развитие психолого-педагогической компетентности; сохранение и укрепление психологического благополучия и психического здоровья обучающихся; поддержка и сопровождение детско-родительских отношений; формирование ценности здоровья и безопасного образа жизни; дифференциация и индивидуализация обучения и воспитания с учетом особенностей когнитивного и эмоционального развития обучающихся; мониторинг возможностей и способностей обучающихся, выявление, поддержка и сопровождение одаренных детей, обучающихся с ОВЗ; создание условий для последующего профессионального самоопределения; формирование коммуникативных навыков в разновозрастной среде и среде сверстников; поддержка детских объединений, ученического самоуправления; формирование психологической культуры поведения в информационной среде; развитие психологической культуры в области использования ИКТ; индивидуальное психолого-педагогическое сопровождение всех участников образовательных отношений, в том числе: обучающихся, испытывающих трудности в освоении программы основного общего образования, развитии и социальной адаптации; обучающихся, проявляющих индивидуальные способности, и одаренных; обучающихся с ОВЗ; педагогических, учебно-вспомогательных и иных работников организации, обеспечивающих реализацию программы основного общего образования; родителей (законных представителей) несовершеннолетних обучающихся; диверсификацию уровней психолого-педагогического сопровождения (индивидуальный, групповой, уровень класса, уровень организации); вариативность форм психолого-педагогического сопровождения участников образовательных отношений (профилактика, диагностика, консультирование, коррекционная работа, развивающая работа, просвещение); осуществление мониторинга и оценки эффективности психологических программ сопровождения участников образовательных отношений, развития психологической службы организации.

В психолого-педагогическое сопровождение реализации программы основного общего образования осуществляется квалифицированными специалистами: педагогом-психологом; классным руководителем; учителем-предметником.

В процессе реализации основной образовательной программы основного общего образования образовательной организацией обеспечивается психолого- педагогическое сопровождение участников образовательных отношений посредством системной деятельности и отдельных мероприятий, обеспечивающих: формирование и развитие психолого-педагогической компетентности; сохранение и укрепление психологического благополучия и психического здоровья обучающихся; поддержка и сопровождение детско-родительских отношений; формирование ценности здоровья и безопасного образа жизни;

дифференциация и индивидуализация обучения и воспитания с учетом особенностей когнитивного и эмоционального развития обучающихся;

мониторинг возможностей и способностей обучающихся, выявление, поддержка и сопровождение одаренных детей, обучающихся с ОВЗ;

создание условий для последующего профессионального самоопределения;

формирование коммуникативных навыков в разновозрастной среде и среде сверстников;

поддержка детских объединений, ученического самоуправления;

формирование психологической культуры поведения в информационной среде;

развитие психологической культуры в области использования ИКТ;

В процессе реализации основной образовательной программы осуществляется индивидуальное психолого-педагогическое сопровождение всех участников образовательных отношений, в том числе:

обучающихся, испытывающих трудности в освоении программы основного общего образования, развитии и социальной адаптации

обучающихся, проявляющих индивидуальные способности, и одаренных обучающихся с ОВЗ);

педагогических, учебно-вспомогательных и иных работников образовательной организации, обеспечивающих реализацию программы основного общего образования;

родителей (законных представителей) несовершеннолетних обучающихся.

Психолого-педагогическая поддержка участников образовательных отношений реализуется диверсифицировано, на уровне образовательной организации, классов, групп, а также на индивидуальном уровне.

В процессе реализации основной образовательной программы используются такие формы психолого-педагогического сопровождения как:

диагностика, направленная на определение особенностей статуса обучающегося, которая может проводиться на этапе перехода ученика на следующий уровень образования и в конце каждого учебного года;

консультирование педагогов и родителей, которое осуществляется учителем и психологом с учетом результатов диагностики, а также администрацией образовательной организации;

профилактика, коррекционная работа, осуществляемая в течение всего учебного времени.

### **3.5.6. Кадровые условия реализации основной образовательной программы основного общего образования**

Реализация программы основного общего образования обеспечивается педагогическими работниками, а также лицами, привлекаемыми к ее реализации с использованием ресурсов нескольких организаций, осуществляющих образовательную деятельность, а также при необходимости с использованием ресурсов иных организаций (по согласованию).

Квалификация педагогических работников отвечает квалификационным требованиям, указанным в квалификационных справочниках, и (или) профессиональных стандартах (при наличии). Педагогические работники, привлекаемые к реализации программы основного общего образования, получают дополнительное профессиональное образование по программам повышения квалификации, в том числе в форме стажировки в организациях, деятельность которых связана с разработкой и реализацией программ основного общего образования.

Работники имеют высшее или среднее специальное профессиональное образование, учителя – высшее или среднее специальное профессиональное образование, соответствующее профилю преподаваемой дисциплины.

Уровень квалификации работников для каждой занимаемой должности должен соответствовать квалификационным характеристикам по соответствующей должности.

Описание кадровых условий реализации основной образовательной программы включает:

характеристику укомплектованности образовательного учреждения;



описание уровня квалификации работников организации, осуществляющей образовательную деятельность, и их функциональных обязанностей;

описание реализуемой системы непрерывного профессионального развития и повышения квалификации педагогических работников;

описание системы оценки деятельности членов педагогического коллектива.

ОО укомплектована кадрами, имеющими необходимую квалификацию для решения задач, определенных основной образовательной программой основного общего образования.

Профессиональное развитие и повышение квалификации педагогических работников

Основным условием формирования и наращивания необходимого и достаточного кадрового потенциала образовательной организации является обеспечение в соответствии с новыми образовательными реалиями и задачами адекватности системы непрерывного педагогического образования происходящим изменениям в системе образования в целом. При этом темпы модернизации подготовки и переподготовки педагогических кадров должны опережать темпы модернизации системы образования.

Реализация образовательной программы обеспечивается педагогическими кадрами:

имеющими высшее профессиональное образование или среднее профессиональное образование по направлению подготовки «Образование и педагогика» или в области, соответствующей преподаваемому предмету, без предъявления требований к стажу работы, либо высшее профессиональное образование или среднее профессиональное образование и дополнительное профессиональное образование по направлению деятельности в образовательном учреждении без предъявления требований к стажу работы;

систематически осуществляющих повышение квалификации в установленные сроки.

Образовательная организация обеспечивает работникам возможность повышения профессиональной квалификации, ведения методической работы, применения, обобщения и распространения опыта использования современных образовательных технологий обучения и воспитания обучающихся.

В центре ведется плановая деятельность по развитию профессиональной компетентности педагогов, обеспечивающая реализацию прав граждан на качественное образование. В образовательной организации используются:

внутришкольное повышение квалификации педагогов;

повышение квалификации педагогов по различным образовательным;

повышение квалификации педагогов через участие в работе РМО, ШМО, семинарах, конференциях, педагогических чтениях, круглых столах и т.п.

Внутришкольное повышение квалификации педагогов осуществляется: в рамках реализации индивидуальных тем педагогов по самообразованию; через участие в работе методических объединений, внедрению в образовательный процесс стандартов второго поколения; через представление коллегам педагогического опыта: открытые уроки (составлен график проведения открытых уроков всеми педагогами ОУ в течение учебного года), воспитательные внеклассные мероприятия, выступления на тематических педагогических советах, семинарах, круглых столах, мастер-классах и т.п.

Для достижения результатов ОП ООО в ходе ее реализации предполагается оценка качества и результативности работы педагогов с целью коррекции их деятельности. В ООО создана рейтинговая система фиксации профессиональных достижений педагогов, по результатам которой происходит распределение стимулирующей части фонда оплаты труда, а также делается вывод об эффективности работы педагога.

При оценке качества деятельности педагогических работников учитываются востребованность услуг учителя (в том числе внеурочных) учениками и родителями; использование учителями современных педагогических технологий, в том числе ИКТ и здоровьесберегающих; участие в методической и научной работе, распространение передового педагогического опыта; повышение уровня профессионального мастерства; работа учителя по формированию и сопровождению индивидуальных образовательных траекторий обучающихся,

руководству их проектной деятельностью; взаимодействие со всеми участниками образовательных отношений.

Ожидаемый результат повышения квалификации — профессиональная готовность работников образования к реализации ФГОС ООО:

обеспечение оптимального вхождения работников образования в систему ценностей современного образования;

принятие идеологии ФГОС ООО;

освоение новой системы требований к структуре основной образовательной программы, результатам ее освоения и условиям реализации, а также системы оценки итогов образовательной деятельности обучающихся

овладение учебно-методическими и информационно-методическими ресурсами, необходимыми для успешного решения задач ФГОС ООО. Одним из условий готовности образовательной организации к введению ФГОС ООО является создание системы методической работы, обеспечивающей сопровождение деятельности педагогов на всех этапах реализации требований ФГОС.

Одним из условий реализации ФГОС ООО является создание системы методической работы, обеспечивающей сопровождение деятельности педагогов на всех этапах реализации требований Стандарта. В ООО ежегодно составляется план методической работы, в котором конкретизируются приоритетные направления развития, виды деятельности методических объединений, темы и формы методической работы педагогов.

План методической работы включает следующие мероприятия:

Семинары, посвященные содержанию и ключевым особенностям ФГОС ООО.

Тренинги для педагогов с целью выявления и соотнесения собственной профессиональной позиции с целями и задачами ФГОС ООО.

Заседания предметных методических объединений

Участие педагогов в разработке разделов и компонентов основной образовательной программы.

Участие педагогов в разработке и апробации оценки эффективности работы в условиях внедрения ФГОС ООО и новой системы оплаты труда.

Участие педагогов в проведении открытых уроков, внеурочных занятий и мероприятий по отдельным направлениям введения и реализации ФГОС ООО.

Педагогическими работниками системно разрабатываются методические темы, отражающие их непрерывное профессиональное развитие. Эта работа обеспечивает необходимый уровень качества как учебной и методической документации, так и деятельности по реализации образовательной программы основного общего образования.

Подведение итогов и обсуждение результатов мероприятий осуществляются в разных формах: совещания при директоре, заседаниях педагогического и методического советов в виде решений педагогического совета, размещенных на сайте, презентаций, приказов, инструкций, рекомендаций и т.д.

## **Уровень квалификации педагогических работников, реализующих ООП ООО в 2025-2026 учебном году**

### **Информация о квалификации педагогических работников, реализующих ООП ООО:**

№ п/п	Предмет, должность	ФИО полностью	Дата рождения	Образование (в./с/п), (название ОУ), когда окончили (год). Номер диплома	Общ. стаж	Эл.адр.	телефон
1.	И о директора	Манаева Эльза Салмановна	27.12.1991	Высшее ЧГУ. 2013 г. КФ № 85364	10 л.	elzza.manaeva@bk.ru	8928 944-52-52
2.	Зам. директора по УВР	Ташаева Майдат Тапаевна	01.03.1964	Высшее МГПИ им. В.И.Ленина, 1988	44 л.	Maidat.tashayeva.64@mail.ru	8928 087-91-32
3.	Советник директора по ВВОО  Методист НК	Магамаева Таисия Мусаевна	24.12.1986	2005. СПО Грозненский педколледж. ВО. ЧГУ. Филология 2020 г. СБ 3054273	20 л	astemirova_tt@mail.ru	8966-723-00-72
4.	Зам. директора по ВР	Азимова Амнат Лемаевна	12.06.1998	ВО. ЧГПУ Экономика. Финансы и кредит	5 л	amina.azimova98@mail.ru	8909 522-24-52
5.	Зам. директора по информатизации	Джамбулатов Адам Арсенович	11.10.2004	с/п. ЧГПОУ Чеченский многопрофильный колледж. 2020 г.	3 г	hayrullahdzhambulatov@mail.ru	8967 076-57-57
6.	Руководитель ОБЖ. Учитель физкультуры	Джамбулатов Арсен Вахаевич	07.09.1979	с/п. Гудермесское пед.училище. 2006 г. СБ 3057217	25 г	arsen-1979@mail.ru	8966-721-83-47
7.	Педагог-организатор ДНВ	Даргаева Анзор Султанович	29.01.1975	Духовное образовательное учреждение исламское медресе им. Висхана Гебертаева. 2014 г. А № 00124	10 л.	Anzor.dargaev.22@mail.ru	8938 911-09-75
8.	Учитель русского языка и литературы	Кушалиева Малика Аслановна	14.03.2002	ЧГПУ 2024 г. 109505 0017693	1	Kushalitvaa20@gmail.com	8995 950-10-14

9.	Учитель русского языка и литературы	Астемирова Иисита Руслановна	25.01.1994	Высшее. ЧГПУ 2018 102005 0669246.  2018 г. Институт профессионального образования и развития» г. Рязань 622407939793	9 л.	astemirovaiisat a@mail.ru	8928-647-45-85
10.	Учитель русского языка и литературы	Кагирова Табарик Ширвановна	06.06.1965	Высшее ЧИГУ. 1989.	41 л	mailto.tabarikk agirova15@gmail.com	8965 966-38-10
11.	Учитель русского языка и литературы	Кагирова Марина Ширваниевна	09.11.1976	2006 г. ЧГПИ. ВСГ 0469467	25 г	Marinakagirova095@gmail.com	8938 912-37-55
12.	Учитель чеченского языка и литературы	Мусаева Марема Бековна	18.01.1977	2010 г. ЧГУ. ВСГ 5407022	30 л	musaevamaraym4@mail.ru	8928 948-17-99
13.	Учитель чеченского языка и литературы	Исаева Зайнап Мадешовна		2007 г. ЧГУ. ВСГ 2218878	35 г		8963-590-98-53
14.	Учитель английского языка	Вахаева Петимат Сайд-Адлановна	27.12.1978	2007 г. Грозненский педколледж. АК 1300647	9 л.	Vakhaeva.petimat27@mail.ru	8938-018-68-97
15.	Учитель математик и	Эдильсултанова Хава Руслановна	07.09.2004	Студентка	2	edilsultanova@icloud.com	8965 966-45-93
16.	Учитель математик и	Зизиев Адам Абоязидович	19.08.1990	ВО. ФГБОУ ВПО 2013 г. Волгоградский государственный социально-педагогический университет	10		
17.	Учитель математик и	Темирсултанов Артур Ризванович	01.02.2004	Студент 2 курса ЧГУ им.А.А.Кадырова.	2	arturbenoevskiy095@cloud.com	8966 852-62-62

18.	Учитель истории и обществозн .	Асламбекова Марха Вахидовна	03.05.1989	2015. Грозненский педколледж. «История» 20 СПА 0000889	16	marxa.aslambekova@mail.ru	8966-722-12-90
19.	Учитель истории и обществозн .	Мусаева Мадина Исаевна	15.04.2001	2023. ЧГПУ. 102005 0010630	8 л	Haim14152016@gmail.com	8964-067-70-73
20.	Учитель географии. Педагог-организат.	Азимова Хеда Лемаевна	17.10.2001	ВО.ЧГПУ 2023г. 102005 0011442	0	Azimova17102001@mail.ru	8995 954-15-73
21.	Учитель химии	Абдулазимова Лариса Абубакаровна	01.05.1994	ВО. ЧГУ. 2016 г. 102005 0447421	10		
22.	Учитель технологии	Момсарова Мубарик Сурьяновна	04.01.1968	ЧИГПИ 1995 НВ № 625895	39 л	mubarik1968@mail.ru	8928 001-75-60
23.	Учитель ИЗО	Гарсиева Сацита Хамзатовна	01.07.2002	ЧГПУ 2022 г. 102005 0139147	1	Gar.sieva@mail.ru	8938 000-16-93

### 3.5.7. Финансовые условия

Финансовое обеспечение реализации ОП ООО опирается на исполнение расходных обязательств, обеспечивающих государственные гарантии прав на получение общедоступного и бесплатного основного общего образования. Объем действующих расходных обязательств отражается в Муниципальном задании образовательной организации.

Муниципальное задание устанавливает показатели, характеризующие качество и (или) объем (содержание) государственной услуги (работы), а также порядок ее оказания (выполнения).

Финансовое обеспечение реализации образовательной программы начального общего образования бюджетного учреждения осуществляется исходя из расходных обязательств на основе Муниципального задания по оказанию муниципальных образовательных услуг.

Обеспечение государственных гарантий реализации прав на получение общедоступного и бесплатного начального общего образования в общеобразовательных организациях осуществляется в соответствии с нормативами, определяемыми органами государственной власти субъектов Российской Федерации.

Норматив затрат на реализацию образовательной программы начального общего образования – гарантированный минимально допустимый объем финансовых средств в год в расчете на одного обучающегося, необходимый для реализации образовательной программы начального общего образования, включая: расходы на оплату труда работников, реализующих образовательную программу начального общего образования; расходы на приобретение учебников и учебных пособий, средств обучения; прочие расходы (за исключением расходов на содержание зданий и оплату коммунальных услуг, осуществляемых из местных бюджетов).

Нормативные затраты на оказание муниципальной услуги в сфере образования определяются по каждому виду и направленности образовательных программ, с учетом форм обучения, типа образовательной организации, сетевой формы реализации образовательных программ, образовательных технологий, специальных условий получения образования обучающимися с ограниченными возможностями здоровья, обеспечения дополнительного профессионального обучения и воспитания, охраны здоровья обучающихся, а также с учетом

иных предусмотренных законодательством особенностей организации и осуществления образовательной деятельности (для различных категорий обучающихся), за исключением образовательной деятельности, осуществляемой в соответствии с образовательными стандартами, в расчете на одного обучающегося, если иное не установлено законодательством.

Формирование фонда оплаты труда образовательной организации осуществляется в пределах объема средств образовательной организации на текущий финансовый год, установленного в соответствии с нормативами финансового обеспечения, определенными органами государственной власти субъекта Российской Федерации, количеством обучающихся, соответствующим поправочными коэффициентами (при их наличии) и локальным нормативным актом образовательной организации, устанавливающим «Положение об оплате труда работников образовательной организации».

Осуществление учреждением приносящей доход деятельности не влечет за собой снижение нормативов финансового обеспечения образовательных услуг за счет средств бюджетов бюджетной системы Российской Федерации.

Структура расходов, необходимых для реализации ОП ООО и достижения обучающимися планируемых результатов освоения ОП ООО, представлена следующими расходными обязательствами ООО в плане финансово-хозяйственной деятельности (ПФХД): оплата труда педагогических и руководящих работников ООО и начисления на выплаты по оплате труда; оплата работ (услуг): услуги связи, транспортные услуги, коммунальные услуги, работы (услуги) по содержанию имущества; прочие работы (услуги): вывоз мусора, сопровождение программного обеспечения ИОС, обеспечение охраны помещений ООО; увеличение стоимости основных средств; увеличение стоимости материальных запасов.

## **Приложение № 1 к ООП ООО**

### **РАБОЧАЯ ПРОГРАММА КУРСА ВНЕУРОЧНОЙ ДЕЯТЕЛЬНОСТИ «ФУНКЦИОНАЛЬНАЯ ГРАМОТНОСТЬ»**

#### **ПОЯСНИТЕЛЬНАЯ ЗАПИСКА**

##### **АКТУАЛЬНОСТЬ И НАЗНАЧЕНИЕ ПРОГРАММЫ**

Актуальность программы определяется изменением требований реальности к человеку, получающему образование и реализующему себя в современном социуме. Эти изменения включают расширение спектра стоящих перед личностью задач, ее включенности в различные социальные сферы и социальные отношения. Для успешного функционирования в обществе нужно уметь использовать получаемые знания, умения и навыки для решения важных задач в изменяющихся условиях, а для этого находить, сопоставлять, интерпретировать, анализировать факты, смотреть на одни и те же явления с разных сторон, осмысливать информацию, чтобы делать правильный выбор, принимать конструктивные решения. Необходимо планировать

свою деятельность, осуществлять ее контроль и оценку, взаимодействовать с другими, действовать в ситуации неопределенности.

Введение в российских школах Федеральных государственных образовательных стандартов начального общего образования (ФГОС НОО) и основного общего образования (ФГОС ООО) актуализировало значимость формирования функциональной грамотности с учетом новых приоритетных целей образования, заявленных личностных, метапредметных и предметных планируемых образовательных результатов.

Реализация требований ФГОС предполагает дополнение содержания школьного образования спектром компонентов функциональной грамотности и освоение способов их интеграции.

Программа курса внеурочной деятельности «Функциональная грамотность: учимся для жизни» предлагает системное предъявление содержания, обращаясь к различным направлениям функциональной грамотности.

Основной целью курса является формирование функционально грамотной личности, ее готовности и способности «использовать все постоянно приобретаемые в течение жизни знания, умения и навыки для решения максимально широкого диапазона жизненных задач в различных сферах человеческой деятельности, общения и социальных отношений».

Курс создает условия для формирования функциональной грамотности школьников в деятельности, осуществляемой в формах, отличных от урочных.

Содержание курса строится по основным направлениям функциональной грамотности (читательской, математической, естественно-научной, финансовой, а также глобальной компетентности и креативному мышлению). В рамках каждого направления в соответствии с возрастными особенностями и интересами обучающихся, а также спецификой распределения учебного материала по классам выделяются ключевые проблемы и ситуации, рассмотрение и решение которых позволяет обеспечить обобщение знаний и опыта, приобретенных на различных предметах, для решения жизненных задач, формирование стратегий работы с информацией, стратегий позитивного поведения, развитие критического и креативного мышления.

### **ВАРИАНТЫ РЕАЛИЗАЦИИ ПРОГРАММЫ И ФОРМЫ ПРОВЕДЕНИЯ ЗАНЯТИЙ**

Программа реализуется в работе с обучающимися 5—9 классов.

Программа курса рассчитана на пять лет с проведением занятий 1 раз в неделю.

Реализация программы предполагает использование форм работы, которые предусматривают активность и самостоятельность обучающихся, сочетание индивидуальной и групповой работы, проектную и исследовательскую деятельность, деловые игры, организацию социальных практик. Таким образом, вовлеченность школьников в данную внеурочную деятельность позволит обеспечить их самоопределение, расширить зоны поиска своих интересов в различных сферах прикладных знаний, переосмыслить свои связи с окружающими, свое место среди других людей. В целом реализация программы вносит вклад в нравственное и социальное формирование личности.

Методическим обеспечением курса являются задания разработанного банка для формирования и оценки функциональной грамотности, размещенные на портале Российской электронной школы (РЭШ, <https://fg.resh.edu.ru/>), портале ФГБНУ ИСРО РАО (<http://skiv.instrao.ru/>), электронном образовательном ресурсе издательства «Просвещение» (<https://media.prosv.ru/func/>), материалы из пособий «Функциональная грамотность.

Учимся для жизни» (17 сборников) издательства «Просвещение», а также разрабатываемые методические материалы в помощь учителям, помогающие грамотно организовать работу всего коллектива школьников, а также их индивидуальную и групповую работу.

### **ВЗАИМОСВЯЗЬ С ПРОГРАММОЙ ВОСПИТАНИЯ**

Программа курса внеурочной деятельности разработана с учетом рекомендаций примерной программы воспитания. Согласно Примерной программе воспитания у

современного школьника должны быть сформированы ценности Родины, человека, природы, семьи, дружбы, сотрудничества, знания, здоровья, труда, культуры и красоты. Эти ценности находят свое отражение в содержании занятий по основным направлениям функциональной грамотности, вносящим вклад в воспитание гражданское, патриотическое, духовно-нравственное, эстетическое, экологическое, трудовое, воспитание ценностей научного познания, формирование культуры здорового образа жизни, эмоционального благополучия. Реализация курса способствует осуществлению главной цели воспитания – полноценному личностному развитию школьников и созданию условий для их позитивной социализации.

### **ОСОБЕННОСТИ РАБОТЫ ПЕДАГОГОВ ПО ПРОГРАММЕ**

В планировании, организации и проведении занятий принимают участие учителя разных предметов. Это обеспечивает объединение усилий учителей в формировании функциональной грамотности как интегрального результата личностного развития школьников. Задача педагогов состоит в реализации содержания курса через вовлечение обучающихся в многообразную деятельность, организованную в разных формах. Результатом работы в первую очередь является личностное развитие ребенка. Личностных результатов педагоги могут достичь, увлекая ребенка совместной и интересной для него деятельностью, устанавливая во время занятий доброжелательную, поддерживающую атмосферу, насыщая занятия личностно ценным содержанием. Особенностью занятий является их интерактивность и многообразие используемых педагогом форм работы. Реализация программы предполагает возможность вовлечения в образовательный процесс родителей и социальных партнеров школы.

### **СОДЕРЖАНИЕ КУРСА**

#### **Введение. О шести составляющих функциональной грамотности**

Содержание курса внеурочной деятельности «Функциональная грамотность: учимся для жизни» представлено шестью модулями, в число которых входят читательская грамотность, математическая грамотность, естественно-научная грамотность, финансовая грамотность, глобальные компетенции и креативное мышление.

#### **Читательская грамотность**

«Читательская грамотность – способность человека понимать, использовать, оценивать тексты, размышлять о них и заниматься чтением для того, чтобы достигать своих целей, расширять свои знания и возможности, участвовать в социальной жизни». Читательская грамотность – основа формирования функциональной грамотности в целом. Особенность этого направления в том, что читательская грамотность формируется средствами разных учебных предметов и разными форматами внеурочной деятельности. Модуль «Читательская грамотность» в рамках курса предусматривает работу с текстами разных форматов (сплошными, несплошными, множественными), нацелен на обучение приемам поиска и выявления явной и скрытой, фактологической и концептуальной, главной и второстепенной информации, приемам соотнесения графической и текстовой информации, приемам различения факта и мнения, содержащихся в тексте. Занятия в рамках модуля предполагают работу по анализу и интерпретации содержащейся в тексте информации, а также оценке противоречивой, неоднозначной, непроверенной информации, что формирует умения оценивать надежность источника и достоверность информации, распознавать скрытые коммуникативные цели автора текста, в том числе манипуляции, и вырабатывать свою точку зрения.

#### **Математическая грамотность**

Фрагмент программы внеурочной деятельности в части математической грамотности разработан на основе Федерального государственного образовательного стандарта основного общего образования с учетом современных мировых требований, предъявляемых к математическому образованию, Концепции развития математического образования в Российской Федерации и традиций российского образования, которые обеспечивают овладение ключевыми компетенциями, составляющими основу для непрерывного образования и саморазвития, а также целостность общекультурного, личностного и познавательного развития обучающихся. Функциональность математики определяется тем, что ее предметом являются



фундаментальные структуры нашего мира: пространственные формы и количественные отношения. Без математических знаний затруднено понимание принципов устройства и использования современной техники, восприятие и интерпретация социальной, экономической, политической информации, малоэффективна повседневная практическая деятельность. Каждому человеку приходится выполнять расчеты и составлять алгоритмы, применять формулы, использовать приемы геометрических измерений и построений, читать информацию, представленную в виде таблиц, диаграмм и графиков, принимать решения в ситуациях неопределенности и понимать вероятностный характер случайных событий. Формирование функциональной математической грамотности естественным образом может осуществляться на уроках математики, причем как в рамках конкретных изучаемых тем, так и в режиме обобщения и закрепления. Однако менее формальный формат внеурочной деятельности открывает дополнительные возможности для организации образовательного процесса, трудно реализуемые в рамках традиционного урока. Во-первых, это связано с потенциалом нетрадиционных для урочной деятельности форм проведения математических занятий: практические занятия в аудитории и на местности, опрос и изучение общественного мнения, мозговой штурм, круглый стол и презентация. Во-вторых, такой возможностью является интеграция математического содержания с содержанием других учебных предметов и образовательных областей. В данной программе предлагается «проинтегрировать» математику с финансовой грамотностью, что не только иллюстрирует применение математических знаний в реальной жизни каждого человека и объясняет важные понятия, актуальные для функционирования современного общества, но и создает естественную мотивационную подпитку для изучения как математики, так и обществознания.

#### **Естественно-научная грамотность**

Задачи формирования естественно-научной грамотности в рамках как урочной, так и внеурочной деятельности в равной мере определяются смыслом понятия естественно-научной грамотности, сформулированным в международном исследовании PISA: «Естественно-научная грамотность – это способность человека занимать активную гражданскую позицию по общественно значимым вопросам, связанным с естественными науками, и его готовность интересоваться естественно-научными идеями. Естественно-научно грамотный человек стремится участвовать в аргументированном обсуждении проблем, относящихся к естественным наукам и технологиям, что требует от него следующих компетентностей: научно объяснять явления; демонстрировать понимание особенностей естественно-научного исследования; интерпретировать данные и использовать научные доказательства для получения выводов». Вместе с тем внеурочная деятельность предоставляет дополнительные возможности с точки зрения вариативности содержания и применяемых методов, поскольку все это в меньшей степени, чем при изучении систематических учебных предметов, регламентируется образовательным стандартом. Учебные занятия по естественно-научной грамотности в рамках внеурочной деятельности могут проводиться в разнообразных формах в зависимости от количественного состава учебной группы (это совсем не обязательно целый класс), ресурсного обеспечения (лабораторное оборудование, медиаресурсы), методических предпочтений учителя и познавательной активности учащихся.

#### **Финансовая грамотность**

Формирование финансовой грамотности предполагает освоение знаний, умений, установок и моделей поведения, необходимых для принятия разумных финансовых решений. С этой целью в модуль финансовой грамотности Программы включены разделы «Школа финансовых решений» (5—7 классы) и «Основы финансового успеха» (8—9 классы). Изучая темы этих разделов, обучающиеся познакомятся с базовыми правилами грамотного использования денежных средств, научатся выявлять и анализировать финансовую информацию, оценивать финансовые проблемы, обосновывать финансовые решения и оценивать финансовые риски. Занятия по программе способствуют выработке умений и навыков, необходимых при рассмотрении финансовых вопросов, не имеющих однозначно правильных решений, требующих анализа альтернатив и возможных последствий сделанного

выбора с учетом возможностей и предпочтений конкретного человека или семьи. Содержание занятий создает условия для применения финансовых знаний и понимания при решении практических вопросов, входящих в число задач, рассматриваемых при изучении математики, информатики, географии и обществознания.

### **Глобальные компетенции**

Направление «глобальные компетенции» непосредственно связано с освоением знаний по проблемам глобализации, устойчивого развития и межкультурного взаимодействия, изучение которых в соответствии с Федеральным государственным стандартом основного общего образования входит в программы естественно-научных, общественно-научных предметов и иностранных языков. Содержание модуля отражает два аспекта: глобальные проблемы и межкультурное взаимодействие. Организация занятий в рамках модуля по «глобальным компетенциям» развивает критическое и аналитическое мышление, умения анализировать глобальные и локальные проблемы и вопросы межкультурного взаимодействия, выявлять и оценивать различные мнения и точки зрения, объяснять сложные ситуации и проблемы, оценивать информацию, а также действия людей и их воздействие на природу и общество. Деятельность по формированию глобальной компетентности обучающихся позволяет решать образовательные и воспитательные задачи, ориентируя школьников с учетом их возраста и познавательных интересов на современную систему научных представлений о взаимосвязях человека с природной и социальной средой, повышение уровня экологической культуры, применение знаний из социальных и естественных наук при планировании своих действий и поступков и при оценке их возможных последствий для окружающей среды и социального окружения.

### **Креативное мышление**

Модуль «Креативное мышление» отражает новое направление функциональной грамотности. Введение этого направления обусловлено тем, что сегодня, как никогда раньше, общественное развитие, развитие материальной и духовной культуры, развитие производства зависят от появления инновационных идей, от создания нового знания и от способности его выразить и донести до людей. Привычка мыслить креативно помогает людям достигать лучших результатов в преобразовании окружающей действительности, эффективно и грамотно отвечать на вновь возникающие вызовы. Именно поэтому креативное мышление рассматривается как одна из составляющих функциональной грамотности, характеризующей способность грамотно пользоваться имеющимися знаниями, умениями, компетенциями при решении самого широкого спектра проблем, с которыми современный человек встречается в различных реальных ситуациях. Задача и назначение модуля – дать общее представление о креативном мышлении и сформировать базовые действия, лежащие в его основе: умение выдвигать, оценивать и совершенствовать идеи, направленные на поиск инновационных решений во всех сферах человеческой жизни. Содержание занятий направлено на формирование у обучающихся общего понимания особенностей креативного мышления. В ходе занятий моделируются ситуации, в которых уместно и целесообразно применять навыки креативного мышления, учащиеся осваивают систему базовых действий, лежащих в основе креативного мышления. Это позволяет впоследствии, на уроках и на классных часах, в ходе учебно-проектной и учебно-исследовательской деятельности использовать освоенные навыки для развития и совершенствования креативного мышления. Каждый модуль Программы предлагается изучать ежегодно в объеме 5 часов в неделю, начиная с 5 класса. Во всех модулях в последовательно усложняющихся контекстах предлагаются задания, основанные на проблемных жизненных ситуациях, формирующие необходимые для функционально грамотного человека умения и способы действия. Последние занятия каждого года обучения используются для подведения итогов, проведения диагностики, оценки или самооценки и рефлексии. Ниже представлено содержание каждого модуля Программы по годам обучения (для 5—9 классов), включая и интегрированные занятия.

## **СОДЕРЖАНИЕ КУРСА ПО ШЕСТИ НАПРАВЛЕНИЯМ ФУНКЦИОНАЛЬНОЙ**

**ГРАМОТНОСТИ ДЛЯ 5—9 КЛАССОВ****5 класс**

<b>Модуль: Читательская грамотность «Читаем, соединяя текстовую и графическую информацию» (5 ч)</b>	
1	Путешествуем и познаем мир (Путешествие по России)
2	Работаем над проектом (Школьная жизнь)
3	Хотим участвовать в конкурсе (Школьная жизнь)
4	По страницам биографий (Великие люди нашей страны)
5	Мир моего города (Человек и технический прогресс)
<b>Модуль: Естественно-научная грамотность «Наука рядом» (5 ч)</b>	
1	Мои увлечения
2	Растения и животные в нашей жизни
3	Загадочные явления
<b>Модуль: Креативное мышление «Учимся мыслить креативно» (5 ч)</b>	
1	Модели и ситуации. Общее представление о креативности (на примерах простейших заданий и бытовых ситуаций). Знакомство с содержательными и тематическими областями
2	Выдвижение разнообразных идей. Для чего нужно выдвигать разные идеи и варианты. Разные, похожие, одинаковые
3	Выдвижение креативных идей и их доработка. Для чего нужны нестандартные идеи. Когда и кому бывают нужны креативные идеи
4	От выдвижения до доработки идей. Создание продукта. Выполнение проекта на основе комплексного задания
5	Диагностика и рефлексия. Самооценка. Выполнение итоговой работы
<b>Модуль: Математическая грамотность «Математика в повседневной жизни» (4 ч)</b>	
1	Путешествия и отдых
2	Транспорт
3	Здоровье
4	Домашнее хозяйство
<b>Модуль: Финансовая грамотность «Школа финансовых решений» (4 ч)</b>	
1	Собираемся за покупками: что важно знать
2	Делаем покупки: как правильно выбирать товары
3	Приобретаем услуги: знаем, умеем, практикуем

4	Самое главное о правилах поведения грамотного покупателя
<b>Интегрированные занятия: Финансовая грамотность+ Математика (2 ч)</b>	
1	«Деньги – не щепки, счетом крепки»
<b>Модуль: Глобальные компетенции «Роскошь общения. Ты, я, мы отвечаем за планету. Мы учимся взаимодействовать и знакомимся с глобальными проблемами» (5 ч)</b>	
1	Мы умеем дружить
2	Общаемся с одноклассниками и живем интересно
3	Какие проблемы называют глобальными? Что значит быть глобально компетентным?
4	Можем ли мы решать глобальные проблемы? Начинаем действовать. Идея: на материале заданий «Покупаем новое» и «Не выбрасывайте продукты» интеграция с финансовой грамотностью по теме «Покупки»

#### 6 класс

<b>Модуль: Читательская грамотность «Читаем, различая факты и мнения» (5 ч)</b>	
1	Нас ждет путешествие (Путешествие по родной земле)
2	Открываем тайны планеты (Изучение планеты)
3	Открываем мир науки (Человек и природа)
4	По страницам биографий полководцев (Великие люди нашей страны)
5	Наши поступки (межличностные взаимодействия)
<b>Модуль: Естественно-научная грамотность «Учимся исследовать» (5 ч)</b>	
1	Мои увлечения
2	Растения и животные в нашей жизни
3	Загадочные явления
<b>Модуль: Креативное мышление «Учимся мыслить креативно» (5 ч)</b>	
1	Креативность в бытовых и учебных ситуациях: модели и ситуации. Модели заданий: названия и заголовки (ПС) рисунки и формы, что скрыто за рисунком? (ВС) межличностные отношения (СПр) исследовательские вопросы (ЕНПр)
2	Выдвижение разнообразных идей. Учимся проявлять гибкость и беглость мышления. Разные образы и ассоциации
3	Выдвижение креативных идей и их доработка. Оригинальность и проработанность Как вдохнуть в идею жизнь? Моделируем ситуацию: нужны оригинальные идеи

4	От выдвижения до доработки идей. Выполнение проекта на основе комплексного задания
5	Диагностика и рефлексия. Самооценка. Выполнение итоговой работы
<b>Модуль: Математическая грамотность «Математика в повседневной жизни» (4 ч)</b>	
1	Спорт
2	Геометрические формы вокруг нас
3	Здоровый образ жизни
4	В школе и после школы (или Общение)
<b>Модуль: Финансовая грамотность «Школа финансовых решений» (4 ч)</b>	
1	Семейный бюджет: по доходам — и расход
2	Непредвиденные расходы: как снизить риск финансовых затруднений
3	На чем можно сэкономить: тот без нужды живет, кто деньги бережет
4	Самое главное о правилах грамотного ведения семейного бюджета
<b>Интегрированные занятия: Финансовая грамотность + Математика (2 ч)</b>	
1	«Копейка к копейке – проживет семейка»
<b>Модуль: Глобальные компетенции «Роскошь общения. Ты, я, мы отвечаем за планету. Мы учимся самоорганизации и помогаем сохранить природу» (5 ч)</b>	
1	Мы разные, но решаем общие задачи
2-3	Узнаем традиции и обычаи и учитываем их в общении. Соблюдаем правила. Участвуем в самоуправлении
4	Глобальные проблемы в нашей жизни
5	Заботимся о природе

7 класс

<b>Модуль: Читательская грамотность «В мире текстов: от этикетки до повести» (5 ч)</b>	
1	Смысл жизни (Я и моя жизнь)
2	Интеграция темы «Планета людей (Взаимоотношения)» по читательской грамотности и темы «Общаемся, учитывая свои интересы и интересы других» по «Глобальным компетенциям»
3	Человек и книга
4	Будущее (Человек и технический прогресс)
5	Проблемы повседневности (выбор товаров и услуг)
<b>Модуль: Естественно-научная грамотность «Узнаем новое и объясняем» (5 ч)</b>	

1	Наука и технологии
2	Мир живого
3	Вещества, которые нас окружают
4	Мои увлечения
<b>Модуль: Креативное мышление «Проявляем креативность на уроках, в школе и в жизни» (5 ч)</b>	
1	Креативность в учебных ситуациях и ситуациях межличностного взаимодействия. Анализ моделей и ситуаций. Модели заданий: сюжеты, сценарии (ПС), эмблемы, плакаты, постеры, значки (ВС), проблемы экологии (СПр), выдвижение гипотез (ЕНПр)
2	Выдвижение разнообразных идей. Учимся проявлять гибкость и беглость мышления. Разные сюжеты.
3	Выдвижение креативных идей и их доработка. Оригинальность и проработанность. Когда возникает необходимость доработать идею? Моделируем ситуацию: нужна доработка идеи.
4	От выдвижения до доработки идей. Создание продукта. Выполнение проекта на основе комплексного задания.
5	Диагностика и рефлексия. Самооценка. Выполнение итоговой работы
<b>Модуль: Математическая грамотность «Математика в окружающем мире» (4 ч)</b>	
1	В домашних делах: ремонт и обустройство дома
2	В общественной жизни: спорт
3	На отдыхе: досуг, отпуск, увлечения
4	В профессиях: сельское хозяйство
<b>Модуль: Финансовая грамотность «Школа финансовых решений» (4 ч)</b>	
1	Как финансовые угрозы превращаются в финансовые неприятности
2	Уловки финансовых мошенников: что помогает от них защититься
3	Заходим в Интернет: опасности для личных финансов
4	Самое главное о правилах безопасного финансового поведения
<b>Интегрированные занятия: Финансовая грамотность + Математика (2 ч)</b>	
1	«Покупать, но по сторонам не зевать»

<b>Модуль: Глобальные компетенции «Роскошь общения. Ты, я, мы отвечаем за планету. Мы учимся общаться с друзьями и вместе решать проблемы» (5 ч)</b>	
1	С чем могут быть связаны проблемы в общении
2	Общаемся в школе, соблюдая свои интересы и интересы друга. Идея: на материале задания «Тихая дискотека» интеграция с читательской грамотностью
3	Прошлое и будущее: причины и способы решения глобальных проблем
4-5	Действуем для будущего: участвуем в изменении экологической ситуации. Выбираем профессию

### 8 класс

<b>Модуль: Читательская грамотность «Шаг за пределы текста: пробуем действовать» (5 ч)</b>	
1	Смысл жизни (я и моя жизнь)
2	Человек и книга
3	Познание
<b>Модуль: Естественно-научная грамотность «Как применяют знания?» (5 ч)</b>	
1	Наука и технологии
2	Мир живого
3	Вещества, которые нас окружают
4	Наше здоровье
<b>Модуль: Креативное мышление «Проявляем креативность на уроках, в школе и в жизни» (5 ч)</b>	
1	Креативность в учебных ситуациях и ситуациях социального взаимодействия. Анализ моделей и ситуаций. Модели заданий: тематика и названия, слоганы, имена героев (ПС), схемы, опорные конспекты (ВС), социальные инициативы и взаимодействия (СПр), изобретательство и рационализаторство (ЕНПр).
2	Выдвижение разнообразных идей. Проявляем гибкость и беглость мышления при решении школьных проблем. Использование имеющихся знаний для креативного решения учебных проблем.
3	Выдвижение креативных идей и их доработка. Оригинальность и проработанность. Когда на уроке мне помогла креативность?
<b>Моделируем учебную ситуацию: как можно проявить креативность при выполнении задания.</b>	

4	От выдвижения до доработки идей. Создание продукта. Выполнение проекта на основе комплексного задания
5	Диагностика и рефлексия. Самооценка. Выполнение итоговой работы
<b>Модуль: Математическая грамотность «Математика в окружающем мире» (4 ч)</b>	
1	В профессиях
2	В общественной жизни
3	В общественной жизни
4	В профессиях
<b>Модуль: Финансовая грамотность «Основы финансового успеха» (4 ч)</b>	
1	Финансовые риски и взвешенные решения
2	Делаем финансовые вложения: как приумножить и не потерять
3	Уменьшаем финансовые риски: что и как можем страховать
4	Самое главное о сбережениях и накоплениях
<b>Интегрированные занятия: Финансовая грамотность + Математика (2 ч)</b>	
1	«Сосчитать – после не хлопотать»
<b>Модуль: Глобальные компетенции «Роскошь общения. Ты, я, мы отвечаем за планету. Мы живем в обществе: соблюдаем нормы общения и действуем для будущего» (5 ч)</b>	
1	Социальные нормы – основа общения
2-3	Общаемся со старшими и с младшими. Общаемся «по правилам» и достигаем общих целей
4	Прошлое и будущее: причины и способы решения глобальных проблем
5	Действуем для будущего: сохраняем природные ресурсы

**9 класс**

<b>Модуль: Читательская грамотность «События и факты с разных точек зрения» (5 ч)</b>	
1	Смысл жизни (я и моя жизнь)
2	Самоопределение
3	Смыслы, явные и скрытые
<b>Модуль: Естественно-научная грамотность «Знания в действии» (5 ч)</b>	
1	Наука и технологии
2	Вещества, которые нас окружают



3	Наше здоровье
4	Заботимся о Земле
<b>Модуль: Креативное мышление «Проявляем креативность на уроках, в школе и в жизни» (5 ч)</b>	
1	Креативность в учебных ситуациях, ситуациях личностного роста и социального проектирования. Анализ моделей и ситуаций. Модели заданий: диалоги (ПС), инфографика (ВС), личностные действия и социальное проектирование (СПр), вопросы методологии научного познания (ЕНПр).
2	Выдвижение разнообразных идей. Проявляем гибкость и беглость мышления при решении жизненных проблем.
3	Выдвижение креативных идей и их доработка. Оригинальность и проработанность. В какой жизненной ситуации мне помогла креативность? Моделируем жизненную ситуацию: когда может понадобиться креативность
4	От выдвижения до доработки идей. Создание продукта. Выполнение проекта на основе комплексного задания.
5	Диагностика и рефлексия. Самооценка. Выполнение итоговой работы
<b>Модуль: Математическая грамотность «Математика в окружающем мире» (4 ч)</b>	
1	В общественной жизни: социальные опросы
2	На отдыхе: измерения на местности
3	В общественной жизни: интернет
4	В домашних делах: коммунальные платежи
<b>Модуль: Финансовая грамотность «Основы финансового успеха» (4 ч)</b>	
1	Мое образование — мое будущее
2	Человек и работа: что учитываем, когда делаем выбор
3	Налоги и выплаты: что отдаем и как получаем
4	Самое главное о профессиональном выборе: образование, работа и финансовая стабильность
<b>Интегрированные занятия: Финансовая грамотность+ Математика (2 ч)</b>	
1	«Труд, зарплата и налог — важный опыт и урок»
<b>Модуль: Глобальные компетенции «Роскошь общения. Ты, я, мы отвечаем за планету. Мы будем жить и работать в изменяющемся цифровом мире» (5 ч)</b>	
1	Какое общение называют эффективным. Расшифруем «4к»

2-3	Общаемся в сетевых сообществах, сталкиваемся со стереотипами, действуем сообща
4-5	Почему и для чего в современном мире нужно быть глобально компетентным? Действуем для будущего: учитываем цели устойчивого развития

## ПЛАНИРУЕМЫЕ РЕЗУЛЬТАТЫ ОСВОЕНИЯ КУРСА ВНЕУРОЧНОЙ ДЕЯТЕЛЬНОСТИ

Занятия в рамках программы направлены на обеспечение достижений обучающимися следующих личностных, метапредметных и предметных образовательных результатов. Они формируются во всех направлениях функциональной грамотности, при этом определенные направления создают наиболее благоприятные возможности для достижения конкретных образовательных результатов.

### Личностные результаты

осознание российской гражданской идентичности (осознание себя, своих задач и своего места в мире);

готовность к выполнению обязанностей гражданина и реализации его прав;

ценностное отношение к достижениям своей Родины — России, к науке, искусству, спорту, технологиям, боевым подвигам и трудовым достижениям народа;

готовность к саморазвитию, самостоятельности и личностному самоопределению;

осознание ценности самостоятельности и инициативы;

наличие мотивации к целенаправленной социально значимой деятельности; стремление быть полезным, интерес к социальному сотрудничеству;

проявление интереса к способам познания;

стремление к самоизменению;

сформированность внутренней позиции личности как особого ценностного отношения к себе, окружающим людям и жизни в целом;

ориентация на моральные ценности и нормы в ситуациях нравственного выбора;

установка на активное участие в решении практических задач, осознание важности образования на протяжении всей жизни для успешной профессиональной деятельности и развитие необходимых умений;

осознанный выбор и построение индивидуальной траектории образования и жизненных планов с учетом личных и общественных интересов и потребностей;

активное участие в жизни семьи;

приобретение опыта успешного межличностного общения;

готовность к разнообразной совместной деятельности, активное участие в коллективных учебно-исследовательских, проектных и других творческих работах;

проявление уважения к людям любого труда и результатам трудовой деятельности; бережного отношения к личному и общественному имуществу;

соблюдение правил безопасности, в том числе навыков безопасного поведения в интернет-среде.

Личностные результаты, обеспечивающие адаптацию обучающегося к изменяющимся условиям социальной и природной среды:

освоение социального опыта, основных социальных ролей; осознание личной ответственности за свои поступки в мире;

готовность к действиям в условиях неопределенности, повышению уровня своей компетентности через практическую деятельность, в том числе умение учиться у других людей, приобретать в совместной деятельности новые знания, навыки и компетенции из опыта других;

осознание необходимости в формировании новых знаний, в том числе формулировать идеи, понятия, гипотезы об объектах и явлениях, в том числе ранее неизвестных, осознавать дефицит собственных знаний и компетентностей, планировать свое развитие.

Личностные результаты, связанные с формированием экологической культуры:  
умение анализировать и выявлять взаимосвязи природы, общества и экономики;  
умение оценивать свои действия с учетом влияния на окружающую среду, достижений целей и преодоления вызовов, возможных глобальных последствий;

ориентация на применение знаний из социальных и естественных наук для решения задач в области окружающей среды, планирования поступков и оценки их возможных последствий для окружающей среды;

повышение уровня экологической культуры, осознание глобального характера экологических проблем и путей их решения;

активное неприятие действий, приносящих вред окружающей среде; осознание своей роли как гражданина и потребителя в условиях взаимосвязи природной, технологической и социальной сред;

готовность к участию в практической деятельности экологической направленности.

Личностные результаты отражают готовность обучающихся руководствоваться системой позитивных ценностных ориентаций и расширение опыта деятельности.

### **Метапредметные результаты**

Метапредметные результаты во ФГОС сгруппированы по трем направлениям и отражают способность обучающихся использовать на практике универсальные учебные действия, составляющие умение учиться:

- овладение универсальными учебными познавательными действиями;
- овладение универсальными учебными коммуникативными действиями;
- овладение универсальными регулятивными действиями.

Освоение обучающимися межпредметных понятий (используются в нескольких предметных областях и позволяют связывать знания из различных учебных предметов, учебных курсов (в том числе внеурочной деятельности), учебных модулей в целостную научную картину мира) и универсальных учебных действий (познавательные, коммуникативные, регулятивные);

способность их использовать в учебной, познавательной и социальной практике;

готовность к самостоятельному планированию и осуществлению учебной деятельности и организации учебного сотрудничества с педагогическими работниками и сверстниками, к участию в построении индивидуальной образовательной траектории;

способность организовать и реализовать собственную познавательную деятельность;

способность к совместной деятельности;

овладение навыками работы с информацией: восприятие и создание информационных текстов в различных форматах, в том числе цифровых, с учетом назначения информации и ее целевой аудитории.

### **Овладение универсальными учебными познавательными действиями:**

#### **базовые логические действия:**

владеть базовыми логическими операциями:

сопоставления и сравнения;

группировки, систематизации и классификации;

— анализа, синтеза, обобщения,

— выделения главного;

владеть приемами описания и рассуждения, в т.ч. — с помощью схем и знаково-символических средств;

выявлять и характеризовать существенные признаки объектов (явлений);  
устанавливать существенный признак классификации, основания  
для обобщения и сравнения, критерии проводимого анализа;  
с учетом предложенной задачи выявлять закономерности и противоречия в  
рассматриваемых фактах, данных и наблюдениях;  
предлагать критерии для выявления закономерностей и противоречий;  
выявлять дефициты информации, данных, необходимых для решения  
поставленной задачи;  
выявлять причинно-следственные связи при изучении явлений и процессов;  
делать выводы с использованием дедуктивных и индуктивных умозаключений,  
умозаключений по аналогии, формулировать гипотезы о взаимосвязях;  
самостоятельно выбирать способ решения учебной задачи (сравнивать несколько  
вариантов решения, выбирать наиболее подходящий с учетом самостоятельно  
выделенных критериев);

**базовые исследовательские действия:**

использовать вопросы как исследовательский инструмент познания;  
формулировать вопросы, фиксирующие разрыв между реальным и желательным  
состоянием ситуации, объекта, самостоятельно устанавливать искомое и данное;  
формировать гипотезу об истинности собственных суждений и суждений других,  
аргументировать свою позицию, мнение;  
проводить по самостоятельно составленному плану опыт, несложный эксперимент,  
небольшое исследование по установлению особенностей объекта изучения, причинно-  
следственных связей и зависимостей объектов между собой;  
оценивать на применимость и достоверность информации, полученной в ходе  
исследования (эксперимента);  
самостоятельно формулировать обобщения и выводы по результатам проведенного  
наблюдения, опыта, исследования, владеть инструментами оценки достоверности  
полученных выводов и обобщений;  
прогнозировать возможное дальнейшее развитие процессов, событий и их  
последствия в аналогичных или сходных ситуациях, выдвигать предположения об их  
развитии в новых условиях и контекстах;

**работа с информацией:**

применять различные методы, инструменты и запросы при поиске и отборе  
информации или данных из источников с учетом предложенной  
учебной задачи и заданных критериев;  
выбирать, анализировать, систематизировать и интерпретировать информацию  
различных видов и форм представления;  
находить сходные аргументы (подтверждающие или опровергающие одну и ту же  
идею, версию) в различных информационных источниках;  
самостоятельно выбирать оптимальную форму представления информации и  
иллюстрировать решаемые задачи несложными схемами, диаграммами, иной графикой и  
их комбинациями;  
оценивать надежность информации по критериям, предложенным педагогическим  
работником или сформулированным самостоятельно;  
эффективно запоминать и систематизировать информацию. Овладение системой  
универсальных учебных познавательных действий обеспечивает сформированность  
когнитивных навыков у обучающихся.

**Овладение универсальными учебными коммуникативными действиями:**

**общение:**

воспринимать и формулировать суждения, выражать эмоции в соответствии с  
целями и условиями общения;

выражать себя (свою точку зрения) в устных и письменных текстах;  
распознавать невербальные средства общения, понимать значение социальных знаков, знать и распознавать предпосылки конфликтных ситуаций и смягчать конфликты, вести переговоры;

понимать намерения других, проявлять уважительное отношение к собеседнику и в корректной форме формулировать свои возражения;

в ходе диалога и (или) дискуссии задавать вопросы по существу обсуждаемой темы и высказывать идеи, нацеленные на решение задачи и поддержание благожелательности общения;

сопоставлять свои суждения с суждениями других участников диалога, обнаруживать различие и сходство позиций;

публично представлять результаты решения задачи, выполненного опыта (эксперимента, исследования, проекта);

самостоятельно выбирать формат выступления с учетом задач презентации и особенностей аудитории и в соответствии с ним составлять устные и письменные тексты с использованием иллюстративных материалов;

**совместная деятельность:**

понимать и использовать преимущества командной и индивидуальной работы при решении конкретной проблемы, обосновывать необходимость применения групповых форм взаимодействия при решении поставленной задачи;

принимать цель совместной деятельности, коллективно строить действия по ее достижению: распределять роли, договариваться, обсуждать процесс и результат совместной работы;

уметь обобщать мнения нескольких людей, проявлять готовность руководить, выполнять поручения, подчиняться;

планировать организацию совместной работы, определять свою роль (с учетом предпочтений и возможностей всех участников взаимодействия), распределять задачи между членами команды, участвовать в групповых формах работы (обсуждения, обмен мнений, «мозговые штурмы» и иные);

выполнять свою часть работы, достигать качественного результата по своему направлению и координировать свои действия с другими членами команды;

оценивать качество своего вклада в общий продукт по критериям, самостоятельно сформулированным участниками взаимодействия;

сравнивать результаты с исходной задачей и вклад каждого члена команды в достижение результатов, разделять сферу ответственности и проявлять готовность к предоставлению отчета перед группой.

Овладение системой универсальных учебных коммуникативных действий обеспечивает сформированность социальных навыков и эмоционального интеллекта обучающихся.

**Овладение универсальными учебными регулятивными действиями:**

**самоорганизация:**

выявлять проблемы для решения в жизненных и учебных ситуациях;

ориентироваться в различных подходах принятия решений (индивидуальное, принятие решения в группе, принятие решений группой);

самостоятельно составлять алгоритм решения задачи (или его часть), выбирать способ решения учебной задачи с учетом имеющихся ресурсов и собственных возможностей, аргументировать предлагаемые варианты решений;

составлять план действий (план реализации намеченного алгоритма решения), корректировать предложенный алгоритм с учетом получения новых знаний об изучаемом объекте;

делать выбор и брать ответственность за решение;

**самоконтроль:**

владеть способами самоконтроля, самомотивации и рефлексии;

давать адекватную оценку ситуации и предлагать план ее изменения;

учитывать контекст и предвидеть трудности, которые могут возникнуть при решении учебной задачи, адаптировать решение к меняющимся обстоятельствам;

объяснять причины достижения (недостижения) результатов деятельности, давать оценку приобретенному опыту, уметь находить позитивное в произошедшей ситуации;

вносить коррективы в деятельность на основе новых обстоятельств, изменившихся ситуаций, установленных ошибок, возникших трудностей;

оценивать соответствие результата цели и условиям;

**эмоциональный интеллект:**

различать, называть и управлять собственными эмоциями и эмоциями других;

выявлять и анализировать причины эмоций;

ставить себя на место другого человека, понимать мотивы и намерения другого;

регулировать способ выражения эмоций;

**принятие себя и других**

осознанно относиться к другому человеку, его мнению;

признавать свое право на ошибку и такое же право другого;

принимать себя и других, не осуждая;

открытость себе и другим;

осознавать невозможность контролировать все вокруг.

Овладение системой универсальных учебных регулятивных действий обеспечивает формирование смысловых установок личности (внутренняя позиция личности) и жизненных навыков личности (управления собой, самодисциплины, устойчивого поведения).

**Предметные результаты** освоения программы основного общего образования представлены с учетом специфики содержания предметных областей, затрагиваемых в ходе внеурочной деятельности обучающихся по формированию и оценке функциональной грамотности.

Занятия по **читательской грамотности** в рамках внеурочной деятельности вносят вклад в достижение следующих предметных результатов.

**По учебному предмету «Русский язык»:**

понимание прослушанных или прочитанных учебно-научных, официально-деловых, публицистических, художественных текстов различных функционально-смысловых типов речи: формулирование в устной и письменной форме темы и главной мысли текста; формулирование вопросов по содержанию текста и ответов на них; подробная, сжатая и выборочная передача в устной и письменной форме содержания текста;

овладение умениями информационной переработки прослушанного или прочитанного текста; выделение главной и второстепенной информации, явной и скрытой информации в тексте;

представление содержания прослушанного или прочитанного учебно-научного текста в виде таблицы, схемы; комментирование текста или его фрагмента;

извлечение информации из различных источников, ее осмысление и оперирование ею;

анализ и оценивание собственных и чужих письменных и устных речевых высказываний с точки зрения решения коммуникативной задачи;

определение лексического значения слова разными способами (установление

значения слова по контексту).

#### **По учебному предмету «Литература»:**

овладение умениями смыслового анализа художественной литературы, умениями воспринимать, анализировать, интерпретировать и оценивать прочитанное;

умение анализировать произведение в единстве формы и содержания; определять тематику и проблематику произведения; выявлять позицию героя, повествователя, рассказчика, авторскую позицию, учитывая художественные особенности произведения и воплощенные в нем реалии; выявлять особенности языка художественного произведения;

овладение умениями самостоятельной интерпретации и оценки текстуально изученных художественных произведений (в том числе с использованием методов смыслового чтения, позволяющих воспринимать, понимать и интерпретировать смысл текстов разных типов, жанров, назначений в целях решения различных учебных задач и удовлетворения эмоциональных потребностей общения с книгой, адекватно воспринимать чтение слушателями, и методов эстетического анализа).

Занятия по **математической грамотности** в рамках внеурочной деятельности вносят вклад в достижение следующих предметных результатов по учебному предмету **«Математика»**:

Использовать в практических (жизненных) ситуациях следующие предметные математические умения и навыки:

сравнивать и упорядочивать натуральные числа, целые числа, обыкновенные и десятичные дроби, рациональные и иррациональные числа; выполнять, сочетая устные и письменные приемы, арифметические действия с рациональными числами; выполнять проверку, прикидку результата вычислений; округлять числа; вычислять значения числовых выражений; использовать калькулятор;

решать практико-ориентированные задачи, содержащие зависимости величин (скорость, время, расстояние, цена, количество, стоимость), связанные с отношением, пропорциональностью величин, процентами (налоги, задачи из области управления личными и семейными финансами),

решать основные задачи на дроби и проценты, используя арифметический и алгебраический способы, перебор всех возможных вариантов, способ «проб и ошибок»; пользоваться основными единицами измерения: цены, массы; расстояния, времени, скорости; выражать одни единицы величины через другие; интерпретировать результаты решения задач с учетом ограничений, связанных со свойствами рассматриваемых объектов;

извлекать, анализировать, оценивать информацию, представленную в таблице, линейной, столбчатой и круговой диаграммах, интерпретировать представленные данные, использовать данные при решении задач; представлять информацию с помощью таблиц, линейной и столбчатой диаграмм, инфографики; оперировать статистическими характеристиками: среднее арифметическое, медиана, наибольшее и наименьшее значения, размах числового набора;

оценивать вероятности реальных событий и явлений, понимать роль практически достоверных и маловероятных событий в окружающем мире и в жизни;

пользоваться геометрическими понятиями: отрезок, угол, многоугольник, окружность, круг; распознавать параллелепипед, куб, пирамиду, конус, цилиндр, использовать терминологию: вершина, ребро, грань, основание, развертка; приводить примеры объектов окружающего мира, имеющих форму изученных плоских и пространственных фигур, примеры параллельных и перпендикулярных прямых в пространстве, на модели куба, примеры равных и симметричных фигур; пользоваться геометрическими понятиями: равенство фигур, симметрия, подобие; использовать

свойства изученных фигур для их распознавания, построения; применять признаки равенства треугольников, теорему о сумме углов треугольника, теорему Пифагора, тригонометрические соотношения для вычисления длин, расстояний, площадей;

находить длины отрезков и расстояния непосредственным измерением с помощью линейки; находить измерения параллелепипеда, куба; вычислять периметр многоугольника, периметр и площадь фигур, составленных из прямоугольников; находить длину окружности, площадь круга; вычислять объем куба, параллелепипеда по заданным измерениям; решать несложные задачи на измерение геометрических величин в практических ситуациях; пользоваться основными метрическими единицами измерения длины, площади, объема; выражать одни единицы величины через другие;

использовать алгебраическую терминологию и символику; выражать формулами зависимости между величинами; понимать графический способ представления и анализа информации, извлекать и интерпретировать информацию из графиков реальных процессов и зависимостей, использовать графики для определения свойств процессов и зависимостей;

переходить от словесной формулировки задачи к ее алгебраической модели с помощью составления уравнения или системы уравнений, интерпретировать в соответствии с контекстом задачи полученный результат; использовать неравенства при решении различных задач;

решать задачи из реальной жизни, связанные с числовыми последовательностями, использовать свойства последовательностей.

Занятия по естественно-научной грамотности в рамках внеурочной деятельности вносят вклад в достижение следующих предметных результатов:

умение объяснять процессы и свойства тел, в том числе в

контексте ситуаций практико-ориентированного характера;

умение проводить учебное исследование, в том числе понимать задачи исследования, применять методы исследования, соответствующие поставленной цели, осуществлять в соответствии с планом собственную деятельность и совместную деятельность в группе;

умение применять простые физические модели для объяснения процессов и явлений;

умение характеризовать и прогнозировать свойства веществ в зависимости от их состава и строения, влияние веществ и химических процессов на организм человека и окружающую природную среду;

умение использовать изученные биологические термины, понятия, теории, законы и закономерности для объяснения наблюдаемых биологических объектов, явлений и процессов;

сформированность представлений об экосистемах и значении биоразнообразия; о глобальных экологических проблемах, стоящих перед человечеством, и способах их преодоления;

умение использовать приобретенные знания и навыки для здорового образа жизни, сбалансированного питания и физической активности; умение противодействовать лженаучным манипуляциям в области здоровья;

умение характеризовать принципы действия технических устройств промышленных технологических процессов.

Занятия по **финансовой грамотности** в рамках внеурочной деятельности вносят вклад в достижение следующих предметных результатов по различным предметным областям:

освоение системы знаний, необходимых для решения финансовых вопросов, включая базовые финансово-экономические понятия, отражающие важнейшие сферы



финансовых отношений;

формирование умения устанавливать и объяснять взаимосвязи явлений, процессов в финансовой сфере общественной жизни, их элементов и основных функций;

формирование умения решать познавательные и практические задачи, отражающие выполнение типичных для несовершеннолетнего социальных ролей и социальные взаимодействия в финансовой сфере общественной жизни, в том числе направленные на определение качества жизни человека, семьи и финансового благополучия;

формирование умения использовать полученную информацию в процессе принятия решений о сохранении и накоплении денежных средств, при оценке финансовых рисков, при сравнении преимуществ и недостатков различных финансовых услуг;

формирование умения распознавать попытки и предупреждать вовлечение себя и окружающих в деструктивные и криминальные формы сетевой активности (в том числе фишинг);

формирование умения с опорой на знания, факты общественной жизни и личный социальный опыт оценивать собственные поступки и поведение других людей с точки зрения их соответствия экономической рациональности (включая вопросы, связанные с личными финансами, для оценки рисков осуществления финансовых мошенничеств, применения недобросовестных практик);

приобретение опыта использования полученных знаний в практической деятельности, в повседневной жизни для принятия рациональных финансовых решений в сфере

управления личными финансами, определения моделей целесообразного финансового поведения, составления личного финансового плана.

Занятия по **глобальным компетенциям** в рамках внеурочной деятельности вносят вклад в достижение следующих предметных результатов по различным предметным областям:

освоение научных знаний, умений и способов действий, специфических для соответствующего учебного предмета;

формирование предпосылок научного типа мышления;

освоение деятельности по получению нового знания, его интерпретации, преобразованию и применению в различных учебных ситуациях, в том числе при создании учебных и социальных проектов.

Занятия по **креативному мышлению** в рамках внеурочной деятельности вносят вклад в достижение следующих предметных результатов по различным предметным областям:

способность с опорой на иллюстрации и/или описания ситуаций составлять названия, сюжеты и сценарии, диалоги и инсценировки;

проявлять творческое воображение, изображать предметы и явления;

демонстрировать с помощью рисунков смысл обсуждаемых терминов, суждений, выражений и т.п.;

предлагать адекватные способы решения различных социальных проблем в области энергои ресурсосбережения, в области экологии, в области заботы о людях с особыми потребностями, в области межличностных взаимоотношений;

ставить исследовательские вопросы, предлагать гипотезы, схемы экспериментов, предложения по изобретательству.

№	Тема	Колво часов	Основное содержание	Основные виды деятельности	Формы проведения занятий	Образовательные ресурсы, включая электронные (цифровые)
<b>Введение в курс «Функциональная грамотность»</b>						
1.	Введение	1	Знакомство участников программы. Обсуждение понятий «функциональная грамотность», «составляющие функциональной грамотности (читательская, математическая, естественно-научная, финансовая грамотность, глобальные компетенции, креативное мышление). Ожидания каждого школьника и группы в целом от совместной работы.	Развить мотивацию к целенаправленной социально значимой деятельности; стремление быть полезным, интерес к социальному сотрудничеству. Сформировать внутреннюю позицию личности как особого ценностного отношения к себе, окружающим людям и жизни в целом. Сформировать установку на активное участие в решении практических задач,	Игры и упражнения, помогающие объединить участников программы, которые будут посещать занятия. Беседа, работа в группах, планирование работы	Портал Российской электронной школы (РЭШ, <a href="https://fg.reshe.edu.ru/">https://fg.reshe.edu.ru/</a> )  Портал ФГБНУ ИСРО РАО, Сетевой комплекс информационного взаимодействия субъектов Российской Федерации в проекте «Мониторинг формирования функциональной грамотности учащихся» ( <a href="http://skiv.instrao.ru/">http://skiv.instrao.ru/</a> )  Материалы электронного образовательного ресурса издательства «Просвещение»
			Обсуждение планов и организации работы в рамках программы.	осознанием важности образования на протяжении всей жизни для успешной профессиональной деятельности и развитием необходимых умений; Приобрести опыт успешного межличностного общения; готовность к разнообразной совместной деятельности, активное участие в коллективных учебно-исследовательских, проектных и других творческих работах		( <a href="https://media.prosv.ru/func/">https://media.prosv.ru/func/</a> )  Материалы из пособий «Функциональная грамотность. Учимся для жизни» издательства «Просвещение»
<b>Модуль 1: Читательская грамотность «Читаем, соединяя текстовую и графическую информацию» (5 ч)</b>						

2.	Путешествием и познаем мир (Путешествие по России)	1	Приемы поиска и извлечения информации разного вида (текстовой, графической) по заданной теме	Соотносить визуальное изображение с вербальным текстом. Понимать фактологическую информацию	Работа в группах	«Необыкновенный путешественник»: ( <a href="http://skiv.instrao.ru">http://skiv.instrao.ru</a> )  «Люди, сделавшие Землю круглой»:
----	----------------------------------------------------	---	----------------------------------------------------------------------------------------------	---------------------------------------------------------------------------------------------	------------------	------------------------------------------------------------------------------------------------------------------------------------------

№	Тема	Колво часов	Основное содержание	Основные виды деятельности	Формы проведения занятий	Образовательные ресурсы, включая электронные (цифровые)
			из различных источников. Приемы выделения главной и второстепенной информации, явной и скрытой информации в тексте			электронный образовательный ресурс издательства «Просвещение» ( <a href="https://media.prosv.ru/func/">https://media.prosv.ru/func/</a> )
3.	Работаем над проектом (Школьная жизнь)	1	Приемы работы с множественным текстом по выявлению явной и скрытой информации, представленной в разных частях текста. Приемы выявления визуальной информации, представленной на карте, и приемы сопоставления информации, выявленной в тексте, с информацией, содержащейся в графическом объекте (географическая карта, фотография)	Сопоставлять визуальное изображение с вербальным текстом. Использовать информацию из текста для решения практической задачи	Деловая игра	«Моя Россия: большое в малом»: Читательская грамотность. Сборник эталонных заданий. Вып. 1. Учеб. пособие для общеобразоват. организаций.  В 2 ч. Часть 1. – М., СПб.: «Просвещение», 2020
4.	Хотим участвовать в конкурсе (Школьная жизнь)	1	Приемы работы с множественным текстом, представленным на сайте. Приемы поиска информации, представленной вербально и визуально, расположенной в разных частях множественного текста	Интегрировать и интерпретировать информацию, представленную в разной форме и в разных частях текста. Использовать информацию из текста для решения практической задачи	Работа в группах	«Конкурс сочинений»: Открытый банк заданий 2020 ( <a href="http://skiv.instrao.ru">http://skiv.instrao.ru</a> )
5.	По страницам биографий (Великие люди нашей страны)	1	Приемы анализа информации учебно-научного текста (биография), представленной в виде таблицы. Приемы комментирования текста, включающего визуальный объект (фотографию)	Выявлять фактологическую информацию (последовательность событий), представленную в разных частях текста.  Выявление роли визуальных объектов для понимания сплошного текста	Самостоятельное выполнение работы с последующим обсуждением ответов на задания	«Маршал Победы»: Читательская грамотность. Сборник эталонных заданий. Выпуск 1. Учеб. пособие для общеобразоват. организаций. В 2-х ч. Часть 1. – М., СПб.: «Просвещение», 2020. «Великие имена России»: электронный образовательный ресурс издательства «Просвещение» ( <a href="https://media.prosv.ru/func/">https://media.prosv.ru/func/</a> )

№	Тема	Кол- о часо- в	Основное содержание	Основные виды деятельности	Формы проведения занятий	Образовательные ресурсы, включая электронные (цифровые)
6.	Мир моего города (Человек и технический прогресс)	1	Приемы извлечения информации из различных источников (художественный и публицистический тексты, заметки с сайта), включающих визуальный объект; ее осмысление и оперирование ею	Устанавливать взаимосвязи между текстами. Формулировать на основе полученной информации собственную гипотезу, прогнозировать события, течение процесса, результаты эксперимента на основе информации текста.	Игра-расследование	«Мост»: открытый банк заданий 2021 года ( <a href="http://skiv.instrao.ru">http://skiv.instrao.ru</a> )
<b>Модуль 2: Естественно-научная грамотность: «Наука рядом» (5 ч)</b>						
7.	Мои увлечения	1	Выполнение заданий «Звуки музыки» и «Аня и ее собака»	Использование полученных (из самих заданий) знаний для объяснения явлений. Проведение и/или интерпретация экспериментов.	Работа индивидуально или в парах. Обсуждение результатов выполнения заданий.	Портал РЭШ ( <a href="https://fg.reshe.edu.ru">https://fg.reshe.edu.ru</a> )  Портал ИСРО РАО ( <a href="http://skiv.instrao.ru">http://skiv.instrao.ru</a> )
8.	Растения и животные в нашей жизни	2	Выполнение заданий «Чем питаются растения» и «Хищные птицы»	Получение выводов на основе интерпретации данных (графических, числовых), построение рассуждений. Объяснение явлений с использованием приобретенных знаний. Анализ результатов экспериментов (описанных или проведенных самостоятельно).	Работа индивидуально или в парах. Обсуждение результатов выполнения заданий.	Портал ИСРО РАО ( <a href="http://skiv.instrao.ru">http://skiv.instrao.ru</a> ) Естественно-научная грамотность. Сборник эталонных заданий. Выпуск 1: учеб. пособие для общеобразовательных организаций / под ред. Г. С. Ковалевой, А. Ю. Пентина. – М. ; СПб. : Просвещение, 2020.
9.	Загадочные явления	2	Выполнение заданий «Лазерная указка и фонарик» и «Что такое снег»	Проведение простых исследований и анализ их результатов.	Работа в парах или группах. Презентация результатов исследования.	Портал РЭШ ( <a href="https://fg.reshe.edu.ru">https://fg.reshe.edu.ru</a> )
<b>Модуль 3: Креативное мышление «Учимся мыслить креативно» (5 ч)</b>						

12.	Креативно е мышление: Модели и ситуации	1	Общее представление о креативности (на примерах простейших заданий и бытовых ситуаций). Знакомство с содержательными и тематическими областями	Совместное чтение текста заданий.  Маркировка текста с целью выделения главного. Совместная деятельность по анализу предложенных ситуаций. Выдвижение идей и обсуждение	Работа в парах и малых группах.  Презентация результатов обсуждения	Портал ИСПО РАО ( <a href="http://skiv.instrao.ru">http://skiv.instrao.ru</a> ) Письменное самовыражение:  6 5 кл., Необычная картина, задание 1, Визуальное самовыражение:  6 5 кл, Что скрыто за рисунком, задание 2,
-----	-----------------------------------------------------	---	---------------------------------------------------------------------------------------------------------------------------------------------------------------------	-------------------------------------------------------------------------------------------------------------------------------------------------------------------------------------------------------------	------------------------------------------------------------------------------------------	----------------------------------------------------------------------------------------------------------------------------------------------------------------------------------------------------------------------------------------------------------

№	Тема	Кол- о часо- в	Основное содержание	Основные виды деятельности	Формы проведения занятий	Образовательные ресурсы, включая электронные (цифровые)
				различных способов проявления креативности: самовыражение с помощью текстов, рисунков, мимики и пластики, танца и др. – решение проблем социального и научного характера.		Решение социальных проблем: 6 5 кл, Класс, задание 2, Решение научных проблем: 6 5 кл, Изобретаем соревнование, задания 1, 2, «Обложка для книги»: электронный образовательный ресурс издательства «Просвещение» ( <a href="https://media.prosv.ru/func/">https://media.prosv.ru/func/</a> )
13	Выдвижение разнообразных идей	1	Обсуждение проблемы: Для чего бывает нужно выдвигать разные идеи и варианты. Разные, похожие, одинаковые.	Совместное чтение текста заданий. Маркировка текста с целью выделения основных требований. Совместная деятельность по анализу предложенных ситуаций. Выдвижение идей и обсуждение причин, по которым требуется	Работа в парах и малых группах. Презентация результатов обсуждения	Портал ИСРО РАО ( <a href="http://skiv.instrao.ru">http://skiv.instrao.ru</a> ) Письменное самовыражение: 6 5 кл., Выдуманная страна, задание 1, 6 5 кл., Праздник осени, задание 1, 6 5 кл, Класс, задание 1
				проявлять беглость мышления, гибкость и разнообразие мышления. Выполнение теста «Круги» по методике «Вартега», подсчет количества выдвинутых идей и количества различающихся идей. Подведение итогов: - что означает выдвигать идеи? - чем отличаются разнообразные идеи? - пояснять на примерах, когда, при каких условиях требуется предлагать разные варианты решений		Визуальное самовыражение: 6 5 кл., Эмблема для первоклассников, задание 1, Решение социальных проблем 6 5 кл, Точность – вежливость королей, задание 1 Решение научных проблем 6 5 кл, Мяч будущего, задание 1 «Парта будущего»: электронный образовательный ресурс издательства «Просвещение» ( <a href="https://media.prosv.ru/func/">https://media.prosv.ru/func/</a> )

14.	Выдвижение креативных идей и их доработка	1	Обсуждение проблем:  -Для чего нужны нестандартные идеи.  -Когда и кому бывают нужны креативные идеи?	Совместное чтение текста заданий.  Маркировка текста с целью выделения основных требований. Совместная деятельность:  по подбору синонимов к слову «оригинальный»;	Работа в парах и малых группах Презентация результатов обсуждения	Портал ИСПО РАО ( <a href="http://skiv.instrao.ru">http://skiv.instrao.ru</a> ) Письменное самовыражение:  6 5 кл., Необычная картина, задание 3, Визуальное самовыражение:  6 5 кл, Улыбка осени, задание 1,
-----	-------------------------------------------	---	-------------------------------------------------------------------------------------------------------------------	-----------------------------------------------------------------------------------------------------------------------------------------------------------------------------------	----------------------------------------------------------------------	---------------------------------------------------------------------------------------------------------------------------------------------------------------------------------------------------------------------------------



№	Тема	Колво часов	Основное содержание	Основные виды деятельности	Формы проведения занятий	Образовательные ресурсы, включая электронные (цифровые)
				<p>по анализу предложенных ситуаций. Выдвижение идей и обсуждение причин, по которым требуется проявлять оригинальность и нестандартность мышления. Подсчет количества оригинальных идей по результатам выполнения теста «Круги» по методике «Вартега».</p> <p>Подведение итогов: – что означает, что идея креативная? Что ее отличает? – как можно выявить оригинальные идеи – пояснять на примерах, когда, при каких условиях требуется предлагать необычные, нестандартные варианты решений</p>		<p>Решение социальных проблем:</p> <p>6 5 кл, Класс, задание 4,</p> <p>6 5 кл, Буккроссинг – обмен книгами, задание 4</p> <p>Решение научных проблем:</p> <p>6 5 кл, Прогулка в парке, задание 1, 3</p> <p>«Вопросы Почемучки»: электронный образовательный ресурс издательства «Просвещение» (<a href="https://media.prosv.ru/func/">https://media.prosv.ru/func/</a>)</p>
15	От выдвижения до доработки идей	1	Использование навыков креативного мышления для создания продукта.	<p>Выполнение проекта на основе комплексного задания (по выбору учителя): создание школьной газеты;</p> <p>создание сюжета для инсценировки в классе;</p> <p>подготовка праздника осени;</p> <p>подготовка выставки «Нет вредным привычкам»;</p> <p>подготовка необычного спортивного соревнования;</p> <p>подготовка выставки «Школа будущего».</p>	Работа в малых группах Презентация результатов обсуждения	<p>Портал ИСРО РАО (<a href="http://skiv.instrao.ru">http://skiv.instrao.ru</a>)</p> <p>По выбору учителя</p> <p>6 5 кл., Трудный предмет,</p> <p>6 5 кл, Сюжет для спектакля,</p> <p>6 5 кл., Праздник осени,</p> <p>6 5 кл, Нет вредным привычкам,</p> <p>6 5 кл, Изобретаем соревнование,</p> <p>6 5 кл, Школа будущего</p>

16	Диагностика и рефлексия. Самооценка	1	Креативное мышление. Диагностическая работа для 5 класса.	Выполнение итоговой работы. Обсуждение результатов. Взаимной самооценка результатов выполнения	Индивидуальная работа. Работа в парах.	<p>Портал РЭШ (<a href="https://fg.resh.edu.ru">https://fg.resh.edu.ru</a>)</p> <p>Портал ИСРО РАО (<a href="http://skiv.instrao.ru">http://skiv.instrao.ru</a>)</p> <p>Диагностическая работа для 5 класса. Креативное мышление.</p> <p>Вариант 1. День рождения</p> <p>Вариант 2. День игры и игрушки</p>
----	-------------------------------------	---	-----------------------------------------------------------	------------------------------------------------------------------------------------------------	----------------------------------------	-------------------------------------------------------------------------------------------------------------------------------------------------------------------------------------------------------------------------------------------------------------------------------------------------------------

№	Тема	Кол- о часо в	Основное содержание	Основные виды деятельности	Формы проведения занятий	Образовательные ресурсы, включая электронные (цифровые)
<b>Подведение итогов первой части программы: рефлексивное занятие 1.</b>						
17	Подведе- ние итогов первой части про- грамм- ы. Самооцен- ка резуль- татов де- ятельно- сти на за- нятиях	1	Самооценка уверенности при решении жизненных проблем. Обсуждение результатов самооценки с целью достижения большей уверенности при решении задач по функциональной грамотности.	Оценивать результаты своей деятельности. Аргументировать и обосновывать свою позицию.  Задавать вопросы, необходимые для организации собственной деятельности. Предлагать варианты решений поставленной проблемы.	Беседа	Приложение
<b>Модуль 4: Математическая грамотность: «Математика в повседневной жизни» (4 ч)</b>						
18	Путешеств- ие и отдых	1	Действия с величинами (вычисления, переход от одних единиц к другим, нахождение доли величины). Действия с многозначными числами.	Извлекать анализировать, интерпретировать информацию (из текста, таблицы, диаграммы), Распознавать математические объекты, (числа, величины, фигуры), Описывать ход и результаты действий, Предлагать и обсуж-	Беседа, групповая работа, индивидуаль- ная работа	«Петергоф»: открытый банк заданий 2019/2020 ( <a href="http://skiv.instrao.ru">http://skiv.instrao.ru</a> )
			Числовая последовательность (составление, продолжение). Интерпретация результатов вычислений, данных диаграммы. Решение текстовой задачи, составленной на основе ситуации.	дать способы решения, Прикидывать, оценивать, вычислять результат, Устанавливать и использовать зависимости между величинами, данными, Читать, представлять, сравнивать математические объекты (числа, величины, фигуры), Применять правила, свойства (вычислений, нахождения результата), Применять приемы проверки результата, Интерпретировать ответ, данные, Выдвигать и обосновывать гипотезу, Формулировать обобщения и выводы, Распознавать истинные и ложные высказывания об объектах, Стро- ить высказывания, Приводить примеры		

				и контрпримеры, Выявлять сходства и		
--	--	--	--	----------------------------------------	--	--

№	Тема	Кол- о часо в	Основное содержание	Основные виды деятельности	Формы проведения занятий	Образовательные ресурсы, включая электронные (цифровые)
				различия объектов, Измерять объекты, Моделировать ситуацию математически. Планировать ход решения задачи в 2- 3 действия.		
19	Развлечения и хобби	1	Работа с информацией (выбор данных). Решение текстовой задачи. Метод перебора вариантов. Действия с величинами (вычисление, переход от одних единиц к другим, нахождение доли). Прикидка результата выполнения действий с величинами. Многозначные числа, действия с натуральными числами. Сравнение долей числа.		Беседа, групповая работа, индивидуаль- ная работа	«Аккумулятор радиотелефона»: открытый банк заданий 2021 ( <a href="http://skiv.instrao.ru">http://skiv.instrao.ru</a> )
20	Здоровье	1	Действия с натуральными числами. Действия с числовой последовательностью (составление, продолжение).  Метод перебора возможных вариантов. Соотношения между величинами, размеры объекта.  Единицы времени. Зависимости между величинами, прямо пропорциональная зависимость величин при решении задачи.		Беседа, групповая работа, индивидуаль- ная работа	«Кросс»: открытый банк заданий 2021 ( <a href="http://skiv.instrao.ru">http://skiv.instrao.ru</a> ) «Земляника»: открытый банк заданий 2021 ( <a href="http://skiv.instrao.ru">http://skiv.instrao.ru</a> ) «Спортивный праздник» — в Приложении
21	Домашнее хозяйство	1	Размеры реального объекта, единицы длины. Площадь, сравнение площадей данных фигур. Перевод единиц длины и площади. Зависимости между величинами. Деление с остатком, округление результата по смыслу ситуации. Доля числа.		Беседа, групповая работа, индивидуаль- ная работа	«Выкладывание плитки»: открытый банк заданий 2019/2020 ( <a href="http://skiv.instrao.ru">http://skiv.instrao.ru</a> )

№	Тема	Кол- о часо- в	Основное содержание	Основные виды деятельности	Формы проведения занятий	Образовательные ресурсы, включая электронные (цифровые)
			Измерения и объем прямоугольного параллелепипеда, сравнение объемов, переход от одних единиц объема к другим. Представление данных: чтение и интерпретация данных диаграммы.			
<b>Модуль 5: Финансовая грамотность: «Школа финансовых решений» (4 ч)</b>						
22	Собираем- ся за покупками : что важно знать	1	Финансы. Значение финансовой грамотности. Деньги. Виды денег. Наличные и безналичные деньги. Запланированная покупка. Незапланированная покупка.  Финансовая выгода. Финансовый риск. Финансовое планирование.	Выявлять и анализировать финансовую информацию. Оценивать финансовые проблемы. Применять финансовые знания.	Решение ситуативных и проблемных задач Беседа/ Дискуссия/ Проект/ Игра	Комплекс «Способы оплаты» (2021, 5 класс)  Комплекс «Наличные и безналичные деньги» (2020, 5 класс) ( <a href="http://skiv.instrao.ru/bank-zadaniy/finansovayagramotnost">http://skiv.instrao.ru/bank-zadaniy/finansovayagramotnost</a> )
23	Делаем покуп- ки: как  правильно выбирать товары	1	Покупки. Виды покупок. Товар. Планирование покупки товара.	Выявлять и анализировать финансовую информацию. Оценивать финансовые проблемы. Применять финансовые знания.	Решение ситуативных и проблемных задач Беседа/ Практическая работа/ Работа в парах/ Игра	Портал РЭШ ( <a href="https://fg.reshe.edu.ru">https://fg.reshe.edu.ru</a> )  Комплекс «Интересный журнал» (2022, 5 класс) ( <a href="http://skiv.instrao.ru">http://skiv.instrao.ru</a> )
24	Приобретаем услуги: знаем, умеем, практикуем	1	Услуга. Планирование покупки услуги.	Выявлять и анализировать финансовую информацию. Оценивать финансовые проблемы. Применять финансовые знания.	Решение ситуативных и проблемных задач Беседа/ Практическая работа/ Работа в группах/ Игра	Комплекс «Поездка в зоопарк» (2021, 5 класс) ( <a href="http://skiv.instrao.ru/bankzadaniy/finansovayagramotnost">http://skiv.instrao.ru/bankzadaniy/finansovayagramotnost</a> )
25	Самое главное о правилах поведения и грамотного покупателя	1	Финансовое планирование. Экономия денег. Акции на товары и услуги. Скидка на покупку. Правила поведения грамотного покупателя.	Выявлять и анализировать финансовую информацию. Оценивать финансовые проблемы. Применять финансовые знания.	Решение ситуативных и проблемных задач Беседа/ деловая игра	Комплекс «Прогулка по магазину» (2020, 5 класс) ( <a href="http://skiv.instrao.ru/bankzadaniy/finansovayagramotnost">http://skiv.instrao.ru/bankzadaniy/finansovayagramotnost</a> )
<b>Интегрированные занятия: Финансовая грамотность + Математика (2 ч)</b>						

26- 27.	«Деньги – не щепки, счетом крепки»  «Велопрокат»	2	Финансовая грамотность: Финансы.  Финансовая выгода. Финансовый риск. Финансовое планирование Математическая	Финансовая грамотность: Выявлять и анализировать финансовую информацию. Оценивать финансовые про	Решение ситуативных и проблемных задач Беседа/играсоревнование	<a href="http://skiv.instrao.ru/bank-zadaniy/finansovaya-gramotnost">http://skiv.instrao.ru/bank-zadaniy/finansovaya-gramotnost</a> Комплекс «Новые джинсы» (2019, 5 класс)
------------	--------------------------------------------------------	---	--------------------------------------------------------------------------------------------------------------------------------	--------------------------------------------------------------------------------------------------------	----------------------------------------------------------------	--------------------------------------------------------------------------------------------------------------------------------------------------------------------------------

№	Тема	Кол- о часо- в	Основное содержание	Основные виды деятельности	Формы проведения занятий	Образовательные ресурсы, включая электронные (цифровые)
			грамотность: Зависимости «цена – количество – стоимость», «скорость-время-расстояние». Измерение и единицы длины, времени, стоимости, скорости.	блемы. Применять финансовые знания Математическая грамотность: Читать текст, разбирать инструкцию и обсуждать ситуации Выявлять информацию в финансовом контексте.  Выявлять зависимости, вычислять стоимость. Графически представлять алгоритм. Планировать порядок выполнения действий, составлять арифметическое выражение. Выполнять вычисления с натуральными числами, сравнивать результаты. Конкретизировать тариф, выбирать выгодный тариф.		Комплекс «Велопрокат» (2022, 5 класс)  «Экскурсия»: электронный образовательный ресурс издательства «Просвещение» ( <a href="https://media.prosv.ru/func/">https://media.prosv.ru/func/</a> )
<b>Модуль 6: Глобальные компетенции «Роскошь общения. Ты, я, мы отвечаем за планету. Мы учимся взаимодействовать и знакомимся с глобальными проблемами» (5 ч)</b>						
28	Мы умеем дружить	1	Межкультурное взаимодействие: * успешное и уважительное взаимодействие между людьми. Традиции и обычаи: многообразие культур и идентификация с определенной культурой. ** Виды социальных взаимодействий. Дружба в жизни человека	Приводить примеры ситуаций уважительного и неуважительного, эффективного и неэффективного, взаимодействия между людьми.  Оценивать последствия этих взаимодействий. Выявлять и оценивать различные мнения и точки зрения  о роли дружбы в жизни человека. Аргументировать свое мнение о роли дружбы в жизни человека.	Беседа / обсужде- -  ние / игровая деятельность / решение познавательных задач и разбор ситуаций	Открытый банк заданий 2020 ( <a href="http://skiv.instrao.ru">http://skiv.instrao.ru</a> )  Ситуации «Футбол и дружба», «Случай в гостях»  Ситуация «Как подружиться с новенькой»



29	Общаемся с одноклассниками и живем интересно	1	Межкультурное взаимодействие: успешное и уважительное взаимодействие между людьми, действия в интересах коллектива. Семья и школа.	Выявлять и оценивать различные мнения и точки зрения о взаимодействии в школьном коллективе. Объяснять причины возникновения	Беседа / обсуждение / игровая деятельность / решение познавательных задач и разбор ситуаций	Портал ИСРО РАО ( <a href="http://skiv.instrao.ru">http://skiv.instrao.ru</a> ) Ситуации «Соседи», «В детском лагере»
----	----------------------------------------------	---	------------------------------------------------------------------------------------------------------------------------------------	------------------------------------------------------------------------------------------------------------------------------	---------------------------------------------------------------------------------------------	--------------------------------------------------------------------------------------------------------------------------

№	Тема	Кол- о часо в	Основное содержание	Основные виды деятельности	Формы проведения занятий	Образовательные ресурсы, включая электронные (цифровые)
			Основы совместной деятельности. Роль школы в нашей жизни	конфликтных ситуаций в школьном коллективе. Обосновывать способы их решения.		
30	Какие проблемы называют глобальными?  Что значит быть глобально компетентным?	1	Глобальные проблемы: изучение глобальных и локальных проблем. Понятие «глобальные проблемы»	Приводить примеры глобальных проблем. Объяснять, какие проблемы называются глобальными.	Обсуждение информации, предложенной руководителем занятия / решение познавательных задач и разбор ситуаций	«Разбираем смысл глобальных компетенций»: электронный образовательный ресурс издательства «Просвещение» ( <a href="https://media.prosv.ru/func/">https://media.prosv.ru/func/</a> ) Глобальные компетенции. Сборник эталонных заданий. Выпуск 1. Стр. 4–10 Портал ИСРО РАО ( <a href="http://skiv.instrao.ru">http://skiv.instrao.ru</a> ) Ситуация «Один в поле воин»
31-32.	Можем ли мы решать глобальные проблемы? Начинаем действовать.	2	Глобальные проблемы: изучение глобальных и локальных проблем. Глобальные проблемы в нашей жизни	Описывать ситуации проявления глобальных проблем на местном (локальном) уровне. Оценивать влияние глобальных проблем на жизнь каждого человека, на развитие общества.	Беседа / обсуждение  / решение познавательных задач и разбор ситуаций	Портал ИСРО РАО ( <a href="http://skiv.instrao.ru">http://skiv.instrao.ru</a> ) Ситуации «Найденыш», «Загрязнение Мирового океана» Глобальные компетенции. Сборник эталонных заданий. Выпуск 1. Стр. 11–19 Ситуации «Дом для кошек и собак», «Чистая вода» «Добываем марганец в Зедландии»: электронный образовательный ресурс издательства «Просвещение» ( <a href="https://media.prosv.ru/func/">https://media.prosv.ru/func/</a> ) <a href="http://skiv.instrao.ru">http://skiv.instrao.ru</a> Ситуации «Лечим скворца», «Покупаем новое», «Планета будет зеленой»
Подведение итогов программы. Рефлексивное занятие 2.						

33.	Подведение итогов программы. Самооценка результатов деятельности на занятиях	1	Оценка (самооценка) уровня сформированности функциональной грамотности по шести составляющим. Обсуждение возможных действий, направленных на повышение уровня ФГ отдельных учащихся и группы в целом.	Оценивать результаты своей деятельности. Аргументировать и обосновывать свою позицию. Осуществлять сотрудничество со сверстниками. Учитывать разные мнения.	Групповая работа	Для конкретизации проявления сформированности отдельных уровней ФГ используются примеры заданий разного уровня ФГ ( <a href="http://skiv.instrao.ru/">http:// skiv.instrao.ru/</a> )
-----	------------------------------------------------------------------------------	---	-------------------------------------------------------------------------------------------------------------------------------------------------------------------------------------------------------	-------------------------------------------------------------------------------------------------------------------------------------------------------------	------------------	--------------------------------------------------------------------------------------------------------------------------------------------------------------------------------------

№	Тема	Колво часов	Основное содержание	Основные виды деятельности	Формы проведения занятий	Образовательные ресурсы, включая электронные (цифровые)
34	Итоговое занятие	1	Демонстрация итогов внеурочных занятий по ФГ (открытое мероприятие для школы и родителей).	Решение практических задач, успешное межличностного общения в совместной деятельности, активное участие в коллективных учебно-исследовательских, проектных и других творческих работах.  Просмотр слайдшоу с фотографиями и видео, сделанными педагогами и детьми во время занятий. Благодарности друг другу за совместную работу.	Театрализованное представление, фестиваль, выставка работ	

## 6 КЛАСС

№	Тема	Колво часов	Основное содержание	Основные виды деятельности	Формы проведения занятий	Электронные (цифровые) образовательные ресурсы
<b>Введение в курс «Функциональная грамотность» для учащихся 6 класса.</b>						
1.	Введение	1	Знакомство участников программы. Обсуждение понятий «функциональная грамотность», «составляющие функциональной грамотности (читательская, математическая, естественно-научная, финансовая грамотность, глобальные компетенции, креативное мышление). Ожидания каждого школьника и группы в целом от совместной работы. Обсуждение планов и организации работы в рамках программы.	Развить мотивацию к целенаправленной социально значимой деятельности; стремление быть полезным, интерес к социальному сотрудничеству; Сформировать внутреннюю позицию личности как особого ценностного отношения к себе, окружающим людям и жизни в целом; Сформировать установку на активное участие в решении практических задач, осознанием важности образования на протяжении всей	Игры и упражнения, помогающие объединить участников программы, которые будут посещать занятия. Беседа, работа в группах, планирование работы.	Портал Российской электронной школы ( <a href="https://fg.resh.edu.ru/">https://fg.resh.edu.ru/</a> ) Портал ФГБНУ ИСРО РАО, Сетевой комплекс информационного взаимодействия субъектов Российской Федерации в проекте «Мониторинг формирования функциональной грамотности учащихся» ( <a href="http://skiv.instrao.ru/">http://skiv.instrao.ru/</a> ) Материалы из пособий «Функциональная грамотность. Учимся для жизни» издательства «Просвещение». Материалы электронного образовательного ресурса издательства «Просвещение» ( <a href="https://media.prosv.ru/func/">https://media.prosv.ru/func/</a> )

№	Тема	Кол- о часо- в	Основное содержание	Основные виды деятельности	Формы проведения занятий	Электронные (цифровые) образовательные ресурсы
				жизни для успешной профессиональной деятельности и развитием необходимых умений; Приобрести опыт успешного межличностного общения; готовность к разнообразной совместной деятельности, активное участие в коллективных учебно-исследовательских, проектных и других творческих работах		
<b>Модуль 1: Читательская грамотность: «Читаем, различая факты и мнения» (5 ч)</b>						
2.	Нас ждет путешествие (Путешествие по родной земле)	1	Понятия «факт», «мнение»: работа со словарной статьей. Приемы различения фактов и мнений в множественном тексте	Устанавливать связи между событиями или утверждениями. Понимать значение слова или выражения на основе контекста. Обнаруживать противоречия, содержащиеся в одном или нескольких текстах	Работа в группах	«Знакомьтесь: Тула»: Открытый банк заданий 2021 года ( <a href="http://skiv.instrao.ru">http://skiv.instrao.ru</a> )
3.	Открываем тайны планеты (Изучение планеты)	1	Языковые маркеры предъявления фактов и мнений в тексте: работа со словарной статьей. Приемы различения фактов и мнений в множественном тексте	Различать факты и мнения с учетом языковых маркеров. Устанавливать связи между событиями или утверждениями (причинно-следственные отношения, отношения аргумент – контраргумент, тезис – пример, сходство – различие и др.)	Самостоятельное выполнение работы с последующим обсуждением ответов на задания	«Континент-призрак»: открытый банк заданий 2021 года ( <a href="http://skiv.instrao.ru">http://skiv.instrao.ru</a> )  «Розовые дельфины»: электронный образовательный ресурс издательства  «Просвещение» ( <a href="https://media.prosv.ru/func/">https://media.prosv.ru/func/</a> )
4.	Открываем мир науки (Человек и природа)	1	Приемы распознавания фактов и мнений в тексте-интервью, в тексте-рекламе на сайте.	Делать выводы на основе интеграции информации из разных частей текста или разных текстов. Сопоставлять факты и мнения в тексте-интервью, в тексте-рекламе на сайте	Игра-расследование	«В переводе на человеческий»: открытый банк заданий 2021 ( <a href="http://skiv.instrao.ru">http://skiv.instrao.ru</a> )

5.	По страницам биографий (Великие люди	1	Приемы распознавания фактов и мнений в тексте-аннотации фильма, в тексте-интервью	Сопоставлять факты и мнения в тексте-аннотации фильма, в тексте-интервью.	Работа в группах	«Люди, сделавшие Землю круглой»: Сборник эталонных заданий. Выпуск 2. Учеб. пособие для
----	--------------------------------------	---	-----------------------------------------------------------------------------------	---------------------------------------------------------------------------	------------------	-----------------------------------------------------------------------------------------

№	Тема	Кол- о часо- в	Основное содержание	Основные виды деятельности	Формы проведения занятий	Электронные (цифровые) образовательные ресурсы
	нашей страны)			Делать выводы на основе интеграции информации из разных частей текста или разных текстов.		<p>общеобразоват. организаций. В 2-х ч. Часть 1. – Москва, Санкт-Петербург:</p> <p>«Просвещение», 2021.</p> <p>«Люди, сделавшие Землю круглой.</p> <p>Интервью», «Люди, сделавшие Землю круглой. Аннотация»,</p> <p>«Люди, сделавшие Землю круглой.</p> <p>Перелеты»: электронный образовательный ресурс издательства</p> <p>«Просвещение» (<a href="https://media.prosv.ru/func/">https://media.prosv.ru/func/</a>)</p>
6.	Наши поступки (межличностные взаимодействия)	1	Приемы распознавания фактов и мнений в художественном тексте. Фактические ошибки как художественный прием автора	Распознавать факты и мнения в художественном тексте. Устанавливать скрытые связи между событиями или утверждениями (причинно-следственные отношения)	Ролевая игра	<p>«В новой школе»: открытый банк заданий 2021 года (<a href="http://skiv.instrao.ru">http://skiv.instrao.ru</a>)</p> <p>«Сельскохозяйственная газета»: электронный образовательный ресурс издательства</p> <p>«Просвещение» (<a href="https://media.prosv.ru/func/">https://media.prosv.ru/func/</a>)</p>
<b>Модуль 2: Естественно-научная грамотность: «Учимся исследовать» (5 ч)</b>						
7.	Мои увлечения	1	Выполнение заданий «Мир аквариума» и «Зеркальное отражение»	Объяснение происходящих процессов. Анализ методов исследования и интерпретация результатов экспериментов.	Работа индивидуально или в парах. Обсуждение результатов выполнения заданий.	Портал ИСРО РАО ( <a href="http://skiv.instrao.ru">http://skiv.instrao.ru</a> ) <b>Естественно-научная грамотность.</b> Сборник эталонных заданий. Выпуски 1 и 2: учеб. пособие для общеобразовательных организаций / под ред. Г. С. Ковалёвой, А. Ю. Пентина. — М.; СПб.: Просвещение, 2021
8.	Растения и животные в нашей жизни	2	Выполнение заданий «Как растения пьют воду» и «Понаблюдаем за тиграми»	Проведение простых исследований и анализ их результатов. Получение выводов на основе интерпретации данных (табличных, числовых), построение рассуждений. Выдвижение и анализ способов	Работа в парах или группах. Презентация результатов выполнения заданий.	<b>Естественно-научная грамотность.</b> Сборник эталонных заданий. Выпуск 1: учеб. пособие для общеобразовательных организаций / под ред. Г. С. Ковалёвой, А. Ю. Пентина. — М.; СПб.: Просвещение, 2020.

				исследования вопросов.		Портал РЭШ ( <a href="https://fg.reshe.edu.ru">https://fg.reshe.edu.ru</a> )
9.	Загадочные явления	2	Выполнение заданий «Загадка магнитов» и «Вода на стеклах»	Проведение простых исследований и анализ их результатов.	Работа в парах или группах. Презентация результатов исследования.	<b>Естественно-научная грамотность.</b> Сборник эталонных заданий. Выпуски 2: учеб. пособие для общеоб-



№	Тема	Кол- о часо- в	Основное содержание	Основные виды деятельности	Формы проведения занятий	Электронные (цифровые) образовательные ресурсы
						разовательных организаций / под ред. Г. С. Ковалевой, А. Ю. Пентина. – М.; СПб.: Просвещение, 2021.  Портал РЭШ ( <a href="https://fg.reshe.edu.ru">https://fg.reshe.edu.ru</a> )
<b>Модуль 3: Креативное мышление «Учимся мыслить креативно» (5 ч)</b>						
12	Креативность в бытовых и учебных ситуациях: Модели и ситуации	1	<p>Модели заданий:</p> <ul style="list-style-type: none"> <li>– названия и заголовки;</li> <li>– рисунки и формы, что скрыто за рисунком?</li> <li>– межличностные отношения; исследовательские вопросы.</li> </ul>	<p>Совместное чтение текста заданий.</p> <p>Маркировка текста с целью выделения главного.</p> <p>Совместная деятельность по анализу предложенных ситуаций.</p> <p>Выдвижение идей и обсуждение различных способов проявления креативности в ситуациях:</p> <ul style="list-style-type: none"> <li>– создания названий и заголовков.</li> </ul>	<p>Работа в парах и малых группах над различными комплексными заданиями.</p> <p>Презентация результатов обсуждения</p>	<p>Портал ИСРО РАО (<a href="http://skiv.instrao.ru">http://skiv.instrao.ru</a>)</p> <p>Комплексные задания</p> <p>6 6 кл, Кружок по музыке, задания 1, 2, 3</p> <p>6 6 кл, Друдлы, задания 1-4,</p> <p>6 6 кл., Новенький в классе, задания 1, 2, 3</p> <p>6 6 кл., Питание растений, задания 1, 2, 3</p>
				<ul style="list-style-type: none"> <li>– анализа рисунков и форм,</li> <li>– решения проблем межличностных отношений,</li> <li>– выдвижения исследовательских вопросов и/или гипотез.</li> </ul>		6 5 кл., Вопросы Почемучки, Креативное мышление, выпуск 1, Просвещение

13.	<p>Выдвижение разнообразных идей.</p> <p>Учимся проявлять гибкость и беглость мышления.</p>	1	<p>Разные группы и категории. Такой же, но другой. Разные образы и ассоциации. Два основных способа, которыми могут различаться идеи для названий и заголовков: связи названия с иллюстрацией или текстов основаны на разных деталях и/или образах, на разных смысловых ассоциациях, ИЛИ названия основываются на одних и тех же деталях, образах, однако каждое название реализуется своим способом, например,</p>	<p>Совместное чтение текста заданий.</p> <p>Маркировка текста с целью выделения основных требований.</p> <p>Совместная деятельность по анализу предложенных ситуаций и сюжетов.</p> <p>Выдвижение идей своих</p> <p>заданий по подбору названий и заголовков к иллюстрациям.</p> <p>Работа с поисковой системой Интернета по подбору /коллажу интересных иллюстраций.</p>	<p>Работа в парах и малых группах.</p> <p>Презентация результатов обсуждения</p>	<p>Портал ИСРО РАО (<a href="http://skiv.instrao.ru">http://skiv.instrao.ru</a>)</p> <p>Комплексные задания</p> <p>6 6 кл., Марафончи-стоты, задания 2, 3</p> <p>6 6 кл., Посткроссинг, задания 1, 3</p> <p>6 6 кл., Создай персонажа, задания 1, 4,</p> <p>6 6 кл., На седьмом небе, задание 1,</p> <p>6 6 кл., Сломать голову, задание 1</p>
-----	---------------------------------------------------------------------------------------------	---	---------------------------------------------------------------------------------------------------------------------------------------------------------------------------------------------------------------------------------------------------------------------------------------------------------------------------------------------------------------------------------------------------------------------	---------------------------------------------------------------------------------------------------------------------------------------------------------------------------------------------------------------------------------------------------------------------------------------------------------------------------------------------------------------------------	----------------------------------------------------------------------------------	------------------------------------------------------------------------------------------------------------------------------------------------------------------------------------------------------------------------------------------------------------------------------------------------------------------------------------------------

№	Тема	Кол во часо в	Основное содержание	Основные виды деятельности	Формы проведения занятий	Электронные (цифровые) образовательные ресурсы
			за счет использования различных языковых средств.	Подведение итогов: – чем могут различаться схожие названия, заголовки?  6 Некоторые названия состоят из буквального описания изображения или его элементов, а другие названия состоят из абстрактных ассоциаций или образных выражений.  6 Каждое название отражает различные точки зрения или интерпретации в иллюстрации в целом или ее отдельных элементов.  6 В названиях для создания различных значений использована пунктуация, заглавные буквы, орфографические особенности		
				6 или другие грамматические элементы		
14.	Выдвиже ние креативн ых идей и их доработк а.	1	Оригинальность и проработанность. Обсуждение проблемы: как вдохнуть в идею жизнь?	Совместное чтение текста заданий.  Маркировка текста с целью выделения основных требований.  Совместная деятельность по анализу предложенных ситуаций. Выполнение теста  «Круги» по методике «Вартега». Подсчет количества оригинальных и проработанных идей.  Моделируем ситуацию: нужны оригинальные идеи.  Подведение итогов:	Индивидуальна я работа по выполнению теста «Круги». Взаимооценка результатов.  Работа в малых группах способом «перекрестная наметка идей». Работа в парах и малых группах по анализу и моделировани ю ситуаций, по подведению итогов.  Презентация результатов обсуждения	Портал ИСРО РАО ( <a href="http://skiv.instrao.ru">http://skiv.instrao.ru</a> )  Комплексные задания:  6 6 кл., В шутку и всерьез, задание 1,  6 6 кл., Марафон чи- стоты, задания 2, 3  6 6 кл., Посткрос- синг, задания 1, 3  6 6 кл., Создай персонажа, задания 1, 4

				<p>что помогает оживить идею? (Юмор, детальные проработки, учет интересов различных людей, другие факторы)</p>		
--	--	--	--	--------------------------------------------------------------------------------------------------------------------------------------------	--	--

№	Тема	Кол- о часо- в	Основное содержание	Основные виды деятельности	Формы проведения занятий	Электронные (цифровые) образовательные ресурсы
				<p>- есть ли особенности в подходе к выдвижению идей у разных членов вашей группы?</p> <p>Какие?</p> <p>- как составить «идеальную группу» по выдвижению идей?</p> <p>- каких правил мы будем придерживаться при выдвижении и доработке идей?</p>		
15	От выдвижения до доработки идей	1	Использование навыков креативного мышления для создания продукта.	<p>Выполнение проекта на основе комплексного задания (по выбору учителя):</p> <p>- создание школьной газеты (о помощи в учебе, о правилах поведения и др.)</p> <p>- подготовка и проведение социально</p>	Работа в малых группах Презентация результатов обсуждения	<p>Портал ИСРО РАО (<a href="http://skiv.instrao.ru">http://skiv.instrao.ru</a>)</p> <p>По выбору учителя</p> <p>6 5 кл., Трудный предмет,</p> <p>6 6 кл., В шутку и всерьез</p> <p>6 5 кл., Буккроссинг,</p> <p>6 6 кл., Марафон чистоты,</p>
				<p>значимого мероприятия (например, обмен книгами, или сохранение природы, друзья по переписке)</p> <p>- создание классного журнала или классного уголка по вопросам</p> <p>здоровья и профилактике вредных привычек;</p> <p>- социальное проектирование. Конкурс идей «Школа будущего».</p>		<p>6 6 кл., Наша жизнь зависит от природы.</p> <p>6 6 кл., Посткроссинг,</p> <p>6 5 кл., Нет вредным привычкам,</p> <p>6 5 кл., Школа будущего</p> <p>6 «Парта будущего»: образовательный ресурс издательства</p> <p>«Просвещение» (<a href="https://media.prosv.ru/func/">https://media.prosv.ru/func/</a>)</p>

16.	Диагностика и рефлексия. Самооценка	1	Креативное мышление. Диагностическая работа для 6 класса.	Выполнение итоговой работы. Обсуждение результатов. Взаимной самооценка результатов выполнения	Индивидуальная работа. Работа в парах.	<p>Портал РЭШ (<a href="https://fg.resh.edu.ru">https://fg.resh.edu.ru</a>)</p> <p>Портал ИСРО РАО (<a href="http://skiv.instrao.ru">http://skiv.instrao.ru</a>)</p> <p>Диагностическая работа для 6 класса. Креативное мышление.</p> <p>Вариант 1. Елка</p> <p>Вариант 2. Наш театр</p>
-----	-------------------------------------	---	-----------------------------------------------------------	------------------------------------------------------------------------------------------------	----------------------------------------	------------------------------------------------------------------------------------------------------------------------------------------------------------------------------------------------------------------------------------------------------------------------------------------

№	Тема	Кол- о часо- в	Основное содержание	Основные виды деятельности	Формы проведения занятий	Электронные (цифровые) образовательные ресурсы
<b>Подведение итогов первой части программы: Рефлексивное занятие 1.</b>						
17	Подведение итогов первой части программы. Самооценка результатов деятельности на занятиях	1	Самооценка уверенности при решении жизненных проблем. Обсуждение результатов самооценки с целью достижения большей уверенности при решении задач по функциональной грамотности.	Оценивать результаты своей деятельности. Аргументировать и обосновывать свою позицию. Задавать вопросы, необходимые для организации собственной деятельности.  Предлагать варианты решений поставленной проблемы.	Беседа	Приложение
<b>Модуль 4: Математическая грамотность: «Математика в повседневной жизни» (4 ч)</b>						
18	Новое об известном («Футбольное поле», «Электробус»)	1	Зависимости между величинами.  Сравнение чисел и величин. Действия с натуральными числами, с десятичными дробями. Нахождение процента от числа, отношения двух чисел.	Извлекать информацию (из текста, таблицы, диаграммы). Распознавать математические объекты. Описывать ход и результаты действий. Предлагать и обсуждать способы решения.	Беседа, групповая работа, индивидуальная работа	«Электробус»: открытый банк заданий, 2021 ( <a href="http://skiv.instrao.ru">http://skiv.instrao.ru</a> )  «Рецепт торта»: образовательный ресурс издательства  «Просвещение» ( <a href="https://media.prosv.ru/func/">https://media.prosv.ru/func/</a> )
			Числовая последовательность (правило составления последовательности).	Прикидывать, оценивать, вычислять результат.		
19	Геометрические формы вокруг нас («Поделки из пластиковой бутылки», «Ковровая дорожка»)	1	Размеры пространственной и плоской геометрических фигур. Действия с геометрическими величинами – длиной, площадью, объемом (вычисление, переход от одних единиц к другим, сравнение). Прямо пропорциональная зависимость величин. Действия с натуральными числами, десятичными дробями. Процент от числа.	Устанавливать и использовать зависимости между величинами, данными.  Читать, записывать, сравнивать математические объекты (числа, величины, фигуры). Применять правила, свойства (вычислений, нахождения результата). Применять приемы проверки результата.	Беседа, групповая работа, индивидуальная работа	«Поделки из пластиковой бутылки»: открытый банк заданий, 2021 ( <a href="http://skiv.instrao.ru">http://skiv.instrao.ru</a> ) «Панно»: образовательный ресурс издательства «Просвещение» ( <a href="https://media.prosv.ru/func/">https://media.prosv.ru/func/</a> )

20	Здоровый образ жизни  («Калорийность питания»,  «Игра на льду»)	1	Действия с натуральными числами, десятичными дробями (вычисление, округление, сравнение). Прямо пропорциональная зависимость величин. Площадь прямоугольника.	Интерпретировать ответ, данные.  Выдвигать и обосновывать гипотезу. Формулировать обобщения и выводы.  Распознавать истинные и ложные высказывания об объектах.	Беседа, групповая работа, индивидуальная работа	«Калорийность питания»: открытый банк заданий, 2019/2020 ( <a href="http://skiv.instrao.ru">http://skiv.instrao.ru</a> )
----	-----------------------------------------------------------------------------	---	---------------------------------------------------------------------------------------------------------------------------------------------------------------	-----------------------------------------------------------------------------------------------------------------------------------------------------------------------------	-------------------------------------------------	--------------------------------------------------------------------------------------------------------------------------



№	Тема	Кол- о часо- в	Основное содержание	Основные виды деятельности	Формы проведения занятий	Электронные (цифровые) образовательные ресурсы
			Представление данных: таблица, столбчатая диаграмма. Метод перебора вариантов.	<p>Строить высказывания, доказывать их соответствие условиям задачи. Приводить примеры и контрпримеры.</p> <p>Выявлять сходства и различия объектов.</p> <p>Измерять объекты, Конструировать математические отношения.</p> <p>Моделировать ситуацию математически.</p> <p>Доказывать истинность утверждения на основе данных и решения.</p> <p>Планировать ход и контролировать результат решения математической задачи.</p> <p>Фиксировать ответ в заданной форме.</p>		«Комплексный обед»: образовательный ресурс издательства «Просвещение» ( <a href="https://media.prosv.ru/func/">https://media.prosv.ru/func/</a> )
21	В школе и после школы  («Игры в сети»,  «Занятия Алины»)	1	Числовое выражение, значение выражения. Единицы времени. Масштаб карты, оценка расстояния. Прямо пропорциональная зависимость величин. Признаки делимости натуральных чисел. Чтение диаграммы.		Беседа, групповая работа, индивидуальная работа	«Занятия Алины»: открытый банк заданий, 2021 ( <a href="http://skiv.instrao.ru">http://skiv.instrao.ru</a> )
<b>Модуль 5: Финансовая грамотность: «Школа финансовых решений» (4 ч)</b>						

22	Семейный бюджет: доход и расход	1	Бюджет семьи, доходы и расходы семьи, постоянные и переменные доходы, обязательные и необязательные расходы.	Выявлять и анализировать финансовую информацию. Оценивать финансовые проблемы. Применять финансовые знания	Решение ситуативных и проблемных задач  Беседа/ Минипроjekt/ Работа в группах/ Составление словаря-гlossария по теме.	Комплекс «Доходы семьи» (2021, 5 класс) ( <a href="http://skiv.instrao.ru/bankzadaniy/finansovayagramotnost">http://skiv.instrao.ru/bankzadaniy/finansovayagramotnost</a> ) Комплекс «Две семьи». Финансовая грамотность. Сборник эталонных заданий. Выпуск 1: Учебное пособие для общеобразовательных организаций. Под редакцией Г. С. Ковалевой, Е. Л. Рутковской. – М.; СПб.: Просвещение, 2020
----	---------------------------------	---	--------------------------------------------------------------------------------------------------------------	------------------------------------------------------------------------------------------------------------	--------------------------------------------------------------------------------------------------------------------------------------	----------------------------------------------------------------------------------------------------------------------------------------------------------------------------------------------------------------------------------------------------------------------------------------------------------------------------------------------------------------------------------------------------

№	Тема	Кол-во часов	Основное содержание	Основные виды деятельности	Формы проведения занятий	Электронные (цифровые) образовательные ресурсы
23	Непредвиденные расходы: как снизить риски финансовых затруднений	1	Непредвиденные расходы, финансовый риск. Что такое и зачем нужна финансовая подушка безопасности.	Выявлять и анализировать финансовую информацию. Оценивать финансовые проблемы. Применять финансовые знания	Решение ситуативных и проблемных задач.  Беседа/Командная игра/мини-диспут.	Комплекс «Непредвиденная трата», (2022, 5 класс) Комплекс «Интересные выходные» (2021, 6 класс) ( <a href="http://skiv.instrao.ru/bank-zadaniy/finansovayagramotnost">http://skiv.instrao.ru/bank-zadaniy/finansovayagramotnost</a> )
24	На чем можно сэкономить: тот без нужды живет, кто деньги бережет	1	Финансовое планирование, рациональное поведение, экономия семейного бюджета	Выявлять и анализировать финансовую информацию. Оценивать финансовые проблемы. Применять финансовые знания	Решение ситуативных и проблемных задач Беседа/конкурс плакатов.	Комплекс «Как составляли семейный бюджет» (2020, 5 класс) Комплекс «Экономичные и неэкономичные привычки» (2021, 7 класс) ( <a href="http://skiv.instrao.ru/bankzadaniy/finansovayagramotnost">http://skiv.instrao.ru/bankzadaniy/finansovayagramotnost</a> )
25	Самое главное о правилах ведения семейного бюджета	1	Семейный бюджет, финансовое планирование, доходы и расходы семьи. Рациональное поведение.	Выявлять и анализировать финансовую информацию. Оценивать финансовые проблемы.	Решение ситуативных и проблемных задач.	«Нужен ли семье автомобиль»: образовательный ресурс издательства «Просвещение» ( <a href="https://media.prosv.ru/func/">https://media.prosv.ru/func/</a> )
				Применять финансовые знания	Беседа/ Дискуссия/ мини-проект/ Составление советов по рациональному планированию семейного бюджета для публикации поста в социальных сетях (название, хэштеги, иллюстрации, текст).	Комплекс «Нужен ли семье автомобиль», Сборник эталонных заданий. Выпуск 2, часть 1: Учебное пособие для общеобразовательных организаций. Под редакцией Г. С. Ковалевой, Е. Л. Рутковской. – М.; СПб.: Просвещение, 2020.
<b>Интегрированные занятия: Финансовая грамотность + Математика (2 ч)</b>						
26-27.	«Копейка к копейке – проживет семейка»  «Семейный бюджет»	2	Финансовая грамотность: семейный бюджет, финансовое планирование, доходы и расходы семьи, рациональное поведение. Математическая грамотность: зависимость «цена – количество – стоимость».  Вычисления с десятичными	Финансовая грамотность:  6 Выявление и анализ финансовой информации  6 Оценка финансовых проблем  6 Применение финансовых знаний	Решение ситуативных и проблемных задач  Беседа/ Игравест. Групповая работа, индивидуальная работа	Комплекс «Дорога в школу» (2022, 6 класс)  Комплекс «День рождения мечты» (2022, 6 класс) ( <a href="http://skiv.instrao.ru/bank-zadaniy/finansovayagramotnost">http://skiv.instrao.ru/bank-zadaniy/finansovayagramotnost</a> )

			обыкновенными дробями.			
--	--	--	---------------------------	--	--	--

№	Тема	Кол- о часо- в	Основное содержание	Основные виды деятельности	Формы проведения занятий	Электронные (цифровые) образовательные ресурсы
			Вычисление процентов.	<p>Математическая грамотность:</p> <p>6 Извлекать информацию (из текста, таблицы, диаграммы),</p> <p>6 Распознавать математические объекты,</p> <p>6 Моделировать ситуацию математически,</p> <p>6 Устанавливать и использовать зависимости между величинами, данными,</p> <p>6 Предлагать и обсуждать способы решения,</p> <p>6 Прикидывать, оценивать, вычислять результат.</p>		«Комплексный обед»: образовательный ресурс издательства «Просвещение» ( <a href="https://media.prosv.ru/func/">https://media.prosv.ru/func/</a> )
<b>Модуль 6: Глобальные компетенции «Роскошь общения. Ты, я, мы отвечаем за планету. Мы учимся самоорганизации и помогаем сохранить природу» (5 ч)</b>						
28.	Мы разные, но решаем общие задачи	1	<p>Межкультурное взаимодействие: успешное и уважительное взаимодействие между людьми, понимание и оценка различных взглядов и мировоззрений.</p> <p>Обычаи и традиции разных стран и народов.</p>	<p>Приводить примеры взаимодействия между людьми, представляющими различные культуры. Выявлять и оценивать различные мнения и точки зрения о роли традиций и обычаев в общении между людьми. Аргументировать свое мнение. Объяснять сложные ситуации и проблемы, которые могут возникнуть при незнании или игнорировании традиций представителей других народов. Оценивать их последствия и предлагать пути решения возникших проблем.</p>	Беседа / обсуждение / игровая деятельность / решение познавательных задач и разбор ситуаций	<p>Ситуации «И как вы там живете»,</p> <p>«Привет, меня зовут Грун», «Учим иностранный» (<a href="http://skiv.instrao.ru/">http://skiv.instrao.ru/</a>)</p>

№	Тема	Кол-во часов	Основное содержание	Основные виды деятельности	Формы проведения занятий	Электронные (цифровые) образовательные ресурсы
29-30.	Узнаем традиции и обычаи и учитываем их в общении.  Соблюдаем правила.  Участвуем в самоуправлении	2	Межкультурное взаимодействие: изучение проблем межкультурного взаимодействия, успешное и уважительное взаимодействие между людьми.  Нормы и правила в школе и дома.  Правила поведения в обществе. Самоуправление в школьном коллективе	Выявлять и оценивать различные мнения и точки зрения о роли норм и правил в жизни семьи, школьного коллектива, общества в целом. Аргументировать свое мнения. Объяснять пути решения сложных ситуаций и проблем, которые могут возникнуть в коллективе.	Беседа / обсуждение / решение познавательных задач и разбор ситуаций	Ситуации «Как отметить день рождения», «Кого выбрать в школьный совет»,  «Тишина в библиотеке», «Подарок» ( <a href="http://skiv.instrao.ru/">http://skiv.instrao.ru/</a> )
31.	Глобальные проблемы в нашей жизни	1	Глобальные проблемы: изучение взаимосвязи глобальных и локальных проблем, проявления глобальных проблем на локальном уровне; действия в интересах общественного благополучия и устойчивого развития.	Анализировать локальные ситуации, в которых проявляются глобальные проблемы. Приводить примеры взаимосвязи глобальных и локальных (местных) проблем.	Решение познавательных задач и разбор ситуаций / игровая деятельность	Ситуации «Руководство для лентяев», «Новая игра»,  «В лесу родилась елочка» ( <a href="http://skiv.instrao.ru/">http://skiv.instrao.ru/</a> ) «Здоровье», «Новый ученик»: образовательный ресурс издательства «Просвещение» ( <a href="https://media.prosv.ru/func/">https://media.prosv.ru/func/</a> )
			Экологические проблемы. Глобальные проблемы, связанные со здравоохранением. Отношение к здоровью как ценности.			Ситуации «Здоровье», «Новенькая»: Глобальные компетенции. Сборник эталонных заданий. Выпуск 1.
32.	Заботимся о природе	1	Глобальные проблемы: возможности общества в преодолении воздействия глобальных проблем или в их решении. Экологические проблемы и возможности их решения.	Приводить примеры участия в решении экологических проблем. Аргументировать свое мнение о необходимости и возможности решения экологических проблем. Оценивать действия, которые ведут к преодолению глобальных проблем.	Беседа / обсуждение  / решение познавательных задач и разбор ситуаций	Ситуации «Спасем орангутангов»,  «Зачем так много животных», «Где мне посадить дерево» ( <a href="http://skiv.instrao.ru/">http://skiv.instrao.ru/</a> )  Ситуация «Зоопарк»: Глобальные компетенции. Сборник эталонных заданий. Выпуск 1.  «Забота о животных»: образовательный ресурс издательства «Просвещение» ( <a href="https://media.prosv.ru/func/">https://media.prosv.ru/func/</a> )
Подведение итогов программы. Рефлексивное занятие 2.						

33 .	Подведе ние итогов програм мы.	1	Оценка (самооценка) уровня сформированности функциональной грамотности	Оценивать результаты своей деятельности.	Групповая работа	Для конкретизации проявления сформированности отдельных уровней ФГ
---------	--------------------------------------------	---	------------------------------------------------------------------------------------	------------------------------------------------	---------------------	--------------------------------------------------------------------------------

№	Тема	Колво часов	Основное содержание	Основные виды деятельности	Формы проведения занятий	Электронные (цифровые) образовательные ресурсы
	Самооценка результатов деятельности на занятиях		по шести составляющим. Обсуждение возможных действий, направленных на повышение уровня ФГ отдельных учащихся и группы в целом.	Аргументировать и обосновывать свою позицию. Осуществлять сотрудничество со сверстниками. Учитывать разные мнения.		используются примеры заданий разного уровня ФГ ( <a href="http://skiv.instrao.ru/">http://skiv.instrao.ru/</a> )
34	Итоговое занятие	1	Демонстрация итогов внеурочных занятий по ФГ (открытое мероприятие для школы и родителей).	Решение практических задач, успешное межличностное общение в совместной деятельности, активное участие в коллективных учебно-исследовательских, проектных и других творческих работах.  Просмотр слайдшоу с фотографиями и видео, сделанными педагогами и детьми во время занятий. Благодарности друг другу за совместную работу.	Театрализованное представление, фестиваль, выставка работ	

## 7 КЛАСС

№	Тема	Колво часов	Основное содержание	Основные виды деятельности	Формы проведения занятий	Электронные (цифровые) образовательные ресурсы
Введение в курс «Функциональная грамотность» для учащихся 7 класса.						



1.	Введение	1	<p>Знакомство участников программы. Обсуждение понятий</p> <p>«функциональная грамотность», «составляющие функциональной грамотности (читательская, математическая, естественно-научная, финансовая грамотность, глобальные компетенции, креативное мышление). Ожидания каждого школьника и группы в целом от совместной работы. Обсуждение планов и организации работы в рамках программы.</p>	<p>Развить мотивацию к целенаправленной социально значимой деятельности; стремление быть полезным, интерес к социальному сотрудничеству; Сформировать внутреннюю позиции личности как особого ценностного отношения к себе, окружающим людям и жизни в целом; Сформировать установку на активное участие</p> <p>в решении практических задач, осознанием важности образования на протяжении всей жизни для успеш-</p>	<p>Игры и упражнения, помогающие объединить участников программы, которые будут посещать занятия. Беседа, работа в группах, планирование работы.</p>	<p>Портал Российской электронной школы (<a href="https://fg.reshe.edu.ru/">https://fg.reshe.edu.ru/</a>)</p> <p>Портал ФГБНУ ИСРО РАО, Сетевой комплекс информационного взаимодействия субъектов Российской Федерации в проекте</p> <p>«Мониторинг формирования функциональной грамотности учащихся» (<a href="http://skiv.instrao.ru/">http://skiv.instrao.ru/</a>)</p> <p>Материалы из пособий «Функциональная грамотность.</p> <p>Учимся для жизни» издательства «Просвещение»</p>
----	----------	---	-------------------------------------------------------------------------------------------------------------------------------------------------------------------------------------------------------------------------------------------------------------------------------------------------------------------------------------------------------------------------------------------------	-----------------------------------------------------------------------------------------------------------------------------------------------------------------------------------------------------------------------------------------------------------------------------------------------------------------------------------------------------------------------------------------------------------------------	------------------------------------------------------------------------------------------------------------------------------------------------------	---------------------------------------------------------------------------------------------------------------------------------------------------------------------------------------------------------------------------------------------------------------------------------------------------------------------------------------------------------------------------------------------------------------------------------------------------------------------------------------

№	Тема	Кол- о часо- в	Основное содержание	Основные виды деятельности	Формы проведения занятий	Электронные (цифровые) образовательные ресурсы
				<p>ной профессиональной деятельности и развитием необходимых умений; Приобрести опыт успешного межличностного общения; готовность к разнообразной совместной деятельности, активное участие</p> <p>в коллективных учебно-исследовательских, проектных и других творческих работах</p>		<p>Материалы образовательного ресурса издательства «Просвещение» (<a href="https://media.prosv.ru/func/">https://media.prosv.ru/func/</a>)</p>
<b>Модуль 1: Читательская грамотность: В мире текстов: от этикетки до повести» (5 ч)</b>						
2.	Смысл жизни и (Я и моя жизнь)	1	Авторский замысел и читательские установки (художественный текст)	Интегрировать и интерпретировать информацию	Дискуссия	<p>«Чудо на своем месте»: демонстрационный вариант 2019 (<a href="http://skiv.instrao.ru">http://skiv.instrao.ru</a>)</p> <p>«Репетитор»: образовательный ресурс издательства «Просвещение» (<a href="https://media.prosv.ru/func/">https://media.prosv.ru/func/</a>)</p>
3.	Человек и книга	1	Особенности чтения и понимания электронных текстов (учебно-справочный текст)	Использовать информацию из текста для решения практической задачи	Практикум в компьютерном классе	<p>«Справочное бюро» (<a href="http://skiv.instrao.ru/bank-zadaniy/chitatelskayagramotnost/">http://skiv.instrao.ru/bank-zadaniy/chitatelskayagramotnost/</a>)</p> <p>«Как выглядит слон»: образовательный ресурс издательства «Просвещение» (<a href="https://media.prosv.ru/func/">https://media.prosv.ru/func/</a>)</p>
4.	Проблемы повседневности (выбор товаров и услуг)	1	Чтение и понимание несплошных текстов (инструкция, этикетка)	Использовать информацию из текста для решения практической задачи	Ролевая игра	<p>«Сгущенка» (<a href="http://skiv.instrao.ru/bankzadaniy/chitatelskayagramotnost/">http://skiv.instrao.ru/bankzadaniy/chitatelskayagramotnost/</a>)</p> <p>«Мыльные открытия»: образовательный ресурс издательства «Просвещение» (<a href="https://media.prosv.ru/func/">https://media.prosv.ru/func/</a>)</p>

5.	Будущее (человек и техничес кий прогресс )	1	Особенности чтения и понимания смешанных текстов (соотнесение текста статьи и инфографики)	Интегрировать и интерпретировать информацию	Пресс- конференци я	«Погружение»: демонстрационный вариант 2019 ( <a href="http://skiv.instrao.ru">http://skiv.instrao.ru</a> )  «Новости будущего века»: образовательный ресурс издательства «Просвещение» ( <a href="https://media.prosv.ru/func/">https://media.prosv.ru/func/</a> )
----	--------------------------------------------------------------	---	-----------------------------------------------------------------------------------------------------------	---------------------------------------------------	---------------------------	---------------------------------------------------------------------------------------------------------------------------------------------------------------------------------------------------------------------------------------------------------------------------

№	Тема	Кол- о часо в	Основное содержание	Основные виды деятельности	Формы проведения занятий	Электронные (цифровые) образовательные ресурсы
6.	Планета людей  (взаимоотношения) Интегрированные занятия: Читательская грамотность+ Глобальные компетенции	2	Особенности чтения и понимания множественных текстов (публицистический текст)	Интегрировать и интерпретировать информацию	Дискуссия	«Тихая дискотека» Открытый банк заданий 2020 ( <a href="http://skiv.instrao.ru">http://skiv.instrao.ru</a> )
Модуль 2: Естественно-научная грамотность: «Узнаем новое и объясняем» (5 ч)						
7.	Наука и технологии	1	Выполнение заданий «Луна» и «Вавилонские сады»	Объяснение процессов и принципов действия технологий.	Работа индивидуально или в парах. Обсуждение результатов выполнения заданий.	«Луна», «Вавилонские сады»: образовательный ресурс издательства «Просвещение» ( <a href="https://media.prosv.ru/func/">https://media.prosv.ru/func/</a> )  Естественно-научная грамотность.  Сборник эталонных заданий. Выпуск 2: учеб. пособие для общеобразовательных
						организаций / под ред. Г. С. Ковалевой, А. Ю. Пентина. — М. ; СПб. : Просвещение, 2021.
8.	Мир живого	1	Выполнение заданий «Зеленые водоросли» и «Трава Геракла»	Объяснение происходящих процессов. Анализ методов исследования и интерпретация результатов экспериментов.	Работа индивидуально или в парах. Обсуждение результатов выполнения заданий.	Портал РЭШ (Российская электронная школа) ( <a href="https://fg.reshe.edu.ru">https://fg.reshe.edu.ru</a> )

9.	Вещества, которые нас окружают	1	Выполнение задания «Заросший пруд»	Проведение простых исследований и анализ их результатов. Получение выводов на основе интерпретации данных (табличных, числовых), построение рассуждений. Выдвижение и анализ способов исследования вопросов.	Работа в парах или группах. Презентация результатов выполнения заданий.	«Заросший пруд»: образовательный ресурс издательства «Просвещение» ( <a href="https://media.prosv.ru/func/">https://media.prosv.ru/func/</a> )  Естественно-научная грамотность. Сборник эталонных заданий. Выпуск 2: учеб. пособие для общеобразовательных организаций / под ред. Г. С. Ковалевой, А. Ю. Пентина. — М. ; СПб. : Просвещение, 2021.
----	--------------------------------	---	---------------------------------------	--------------------------------------------------------------------------------------------------------------------------------------------------------------------------------------------------------------	-------------------------------------------------------------------------	--------------------------------------------------------------------------------------------------------------------------------------------------------------------------------------------------------------------------------------------------------------------------------------------------------------------------------------------------------------

№	Тема	Колво часов	Основное содержание	Основные виды деятельности	Формы проведения занятий	Электронные (цифровые) образовательные ресурсы
10	Мои увлечения	2	Выполнение заданий «Мячи» ИЛИ «Антиграв и хватка осьминога»	Проведение простых исследований и анализ их результатов.	Работа в парах или группах. Презентация результатов экспериментов	Естественно-научная грамотность. Сборник эталонных заданий. Выпуск 1: учеб. пособие для общеобразовательных организаций / под ред. Г. С. Ковалевой, А. Ю. Пентина. — М. ; СПб. : Просвещение, 2020.
<b>Модуль 3: Креативное мышление «Проявляем креативность на уроках, в школе и в жизни» (5 ч)</b>						
11	Креативность в учебных ситуациях и ситуациях межличностного взаимодействия	1	Анализ моделей и ситуаций.  Модели заданий:  6 сюжеты, сценарии;  6 эмблемы, плакаты, постеры, значки;  6 проблемы экологии;  6 выдвижение гипотез	Совместное чтение текста заданий.  Маркировка текста с целью выделения главного. Совместная деятельность по анализу предложенных ситуаций. Выдвижение идей и обсуждение различных способов проявления креативности в ситуациях:	Работа в парах и малых группах над различными комплексными заданиями.  Презентация результатов обсуждения и подведение итогов	Портал ИСРО РАО ( <a href="http://skiv.instrao.ru">http://skiv.instrao.ru</a> )  Комплексные задания  6 7 кл., В поисках правды, задания 1, 2, 3  6 7 кл., Поможем друг другу, задания 1, 2  6 7 кл., Хранители природы, задания 1, 2
				6 создания сюжетов и сценариев,  6 создания эмблем, плакатов, постеров и других аналогичных рисунков,  6 решения экологических проблем (ресурсов энергосбережения, утилизации и переработки и др.),  6 выдвижения гипотез.		6 7 кл., За чистоту воды, задания 1, 2, 3

12.	<p>Выдвижение разнообразных идей.</p> <p>Учимся проявлять гибкость и беглость мышления.</p>	1	<p>Разные сюжеты. Два основных способа, которыми могут различаться идеи для историй:</p> <p>6 связи идей с легендой основаны на разных смысловых ассоциациях, что явно отражается на сюжете, ИЛИ</p> <p>6 идеи имеют схожие сюжеты, однако каждая идея основана на своем способе воплощения</p>	<p>Совместное чтение текста заданий.</p> <p>Маркировка текста с целью выделения основных требований.</p> <p>Совместная деятельность по анализу предложенных ситуаций и сюжетов.</p> <p>Выдвижение идей своих заданий по созданию сюжетов и сценариев, на основе иллюстраций, комиксов.</p>	<p>Работа в парах и малых группах.</p> <p>Презентация результатов обсуждения</p>	<p>Портал ИСРО РАО <a href="http://skiv.instrao.ru">http://skiv.instrao.ru</a></p> <p>Комплексные задания</p> <p>6 7 кл., Путь сказочного героя,</p> <p>6 7 кл., Фотохудожник,</p> <p>6 7 кл., Геометрические фигуры</p> <p>6 7 кл., Танцующий лес, задание 1</p>
-----	---------------------------------------------------------------------------------------------	---	-------------------------------------------------------------------------------------------------------------------------------------------------------------------------------------------------------------------------------------------------------------------------------------------------	--------------------------------------------------------------------------------------------------------------------------------------------------------------------------------------------------------------------------------------------------------------------------------------------	----------------------------------------------------------------------------------	-------------------------------------------------------------------------------------------------------------------------------------------------------------------------------------------------------------------------------------------------------------------

№	Тема	Кол- о часо- в	Основное содержание	Основные виды деятельности	Формы проведения занятий	Электронные (цифровые) образовательные ресурсы
12				<p>Работа с поисковой системой Интернета по подбору / коллажу интересных иллюстраций. Выдвижение идей своих заданий по ресурсам энергосбережению, утилизации и переработки отходов.</p> <p>Подведение итогов: – чем могут различаться схожие сюжеты?</p> <p>6 Каждая история описана с иной точки зрения, и это влияет на то, как представлен сюжет;</p> <p>6 В каждой истории есть различающееся место действия, что влияет на взаимодействие героев</p>		«Необычный диалог»: образовательный ресурс издательства «Просвещение» ( <a href="https://media.prosv.ru/func/">https://media.prosv.ru/func/</a> )
2.				<p>или на значимость предметов и событий;</p> <p>6 Каждая история отражает различные взаимоотношения между героями, что влияет на взаимодействие героев или на значимость предметов и событий;</p> <p>6 Действия и/или выбор, совершаемые героями в каждой истории отличаются, из-за чего сюжет развивается по-разному;</p> <p>6 Характеристики героев в каждой из историй отличаются, влияя на их мотивацию или роль, которую они играют в истории (например, у героев может быть разное</p>		



№	Тема	Кол- о часо в	Основное содержание	Основные виды деятельности	Формы проведения занятий	Электронные (цифровые) образовательные ресурсы
12				происхождение, способности, характеры и т.д.).  – какие решения социальных проблем относятся к разным категориям? (Нормативное регулирование, экономика, экологическое просвещение, профилактика и др.)		
13	Выдвижен- ие креативны- х идей и их доработка	1	Оригинальность и проработанность. Обсуждение проблемы: Когда возникает необходимость доработать идею?	Совместное чтение текста заданий.  Маркировка текста с целью выделения основных требований. Совместная деятельность по анализу предложенных ситуаций. Моделируем ситуацию: нужна доработка идеи.	Работа в малых группах по поиску аналогий, связей, ассоциаций. Игра типа «Что?  Где? Когда?» Работа в парах и малых группах по анализу и моделированию ситуаций,	Портал ИСРО РАО ( <a href="http://skiv.instrao.ru">http://skiv.instrao.ru</a> )  Комплексные задания  6 7 кл., В поисках правды  6 7 кл., Кафе для подростков  6 7 кл., Поможем друг другу  6 7 кл., За чистоту воды
				Подведение итогов:  – по каким причинам бывает нужна доработка идей? (появилась дополнительная информация, надо сказать яснее, надо устранить/ смягчить недостатки, нужно более простое/удобное/ красивое и т.п. решение, ...)	по подведению итогов. Презентация результатов обсуждения.	
14.	От выдвижен- ия до доработки идей	1	Использование навыков креативного мышления для создания продукта.	Выполнение проекта на основе комплексного  задания (по выбору учителя):  6 создание игры для пятиклассников «Знакомство со школой»,  6 социальное проектирование.	Работа в малых группах. Презентация результатов обсуждения.	Портал ИСРО РАО ( <a href="http://skiv.instrao.ru">http://skiv.instrao.ru</a> )  По выбору учителя  6 7 кл., Путешествие по школе, Креативное мышление, выпуск 1, Просвещение,  6 7 кл., Нужный предмет,  6 7 кл., Книжная выставка,

				<p>«Как я вижу свое будущее?»,</p> <p>6 подготовка и проведение социально значимого</p>		<p>6 7 кл., Мечтайте о великом,</p>
--	--	--	--	-----------------------------------------------------------------------------------------	--	-------------------------------------

№	Тема	Кол-во часов	Основное содержание	Основные виды деятельности	Формы проведения занятий	Электронные (цифровые) образовательные ресурсы
				мероприятия (например, книжной выставки),  6 подготовка и проведение классного часа с выбором девиза класса,  6 планирование и организация  системы мероприятий по помощи в учебе		6 7 кл., Как помочь отстающему. Креативное мышление, выпуск 1, Просвещение,  6 7 кл., Поможем друг другу  «Когда хочется вернуться в кафе»: образовательный ресурс издательства  «Просвещение» ( <a href="https://media.prosv.ru/func/">https://media.prosv.ru/func/</a> )
15	Диагностика и рефлексия. Самооценка	1	Креативное мышление. Диагностическая работа для 7 класса.	Выполнение итоговой работы. Обсуждение результатов. Взаимной самооценка результатов выполнения	Индивидуальная работа. Работа в парах.	Портал РЭШ ( <a href="https://fg.resh.edu.ru">https://fg.resh.edu.ru</a> )  Портал ИСПО РАО ( <a href="http://skiv.instrao.ru">http://skiv.instrao.ru</a> )  Диагностическая работа для 7 класса. Креативное мышление.  Вариант 1. Настольные игры  Вариант 2. Книжный магазин
<b>Подведение итогов первой части программы: Рефлексивное занятие 1.</b>						
16	Подведение итогов первой части программы. Самооценка результатов деятельности на занятиях	1	Самооценка уверенности при решении жизненных проблем. Обсуждение результатов самооценки с целью достижения большей уверенности при решении задач по функциональной грамотности.	Оценивать результаты своей деятельности. Аргументировать и обосновывать свою позицию.  Задавать вопросы, необходимые для организации собственной деятельности. Предлагать варианты решений поставленной проблемы.	Беседа	Приложение
<b>Модуль 4: Математическая грамотность: «Математика в окружающем мире» (4 ч)</b>						
17	В домашних делах: ремонт и обустройство дома. Комплексные задания	1	Геометрические фигуры и их свойства. Измерение длин и расстояний, периметр фигуры. Вычисления с рациональными числами, округление. Зависимость «цена-количество-стоимость».	Извлекать информацию (из текста, таблицы, диаграммы). Распознавать математические объекты. Описывать ход и результаты действий.  Предлагать и обсуждать способы решения. Прикидывать,	Беседа, групповая работа, индивидуальная работа, практическая работа (измерение)	Демонстрационный вариант 2019/2020:  6 «Ремонт комнаты»,  6 «Покупка телевизора» ( <a href="http://skiv.instrao.ru">http://skiv.instrao.ru</a> )  «Выставка рисунков»: образовательный ресурс издательства «Просвещение»

	«Ремонт комнаты» , «Покупк а телевизо ра»			оценивать, вычислять результат.		( <a href="https://media.prosv.ru/func/">https://media.prosv. ru/func/</a> )
--	-------------------------------------------------------------	--	--	---------------------------------------	--	----------------------------------------------------------------------------------

№	Тема	Кол- о часо- в	Основное содержание	Основные виды деятельности	Формы проведения занятий	Электронные (цифровые) образовательные ресурсы
17				<p>Устанавливать и использовать зависимости между величинами, данными. Читать, записывать, сравнивать математические объекты (числа, величины, фигуры). Применять правила, свойства (вычислений, нахождения результата). Применять приемы проверки результата. Интерпретировать ответ, данные. Выдвигать и обосновывать гипотезу. Формулировать обобщения</p> <p>и выводы. Распознавать истинные и ложные высказывания об объектах. Строить высказывания.</p>		
7.				<p>Приводить примеры и контрпримеры. Выявлять сходства и различия объектов. Измерять объекты. Конструировать математические отношения. Моделировать ситуацию математически.</p> <p>Наблюдать и проводить аналогии.</p>		
18	<p>В общественной жизни: спорт</p> <p>Комплексные задания</p> <p>«Футбольная команда»,</p> <p>«Мировой рекорд по бегу»,</p> <p>«Питание самбиста»</p>	1	<p>Представление данных:</p> <p>6 Таблицы, диаграммы,</p> <p>6 Статистические характеристики,</p> <p>6 Сравнение величин,</p> <p>6 Процентные вычисления</p>		<p>Групповая работа, индивидуальная работа, конференция, круглый стол (спортивных экспертов)</p>	<p>РЭШ, 7 класс:</p> <p>«Футбольная команда»,</p> <p>«Мировой рекорд по бегу»,</p> <p>«Питание самбиста» (<a href="http://skiv.instrao.ru">http://skiv.instrao.ru</a>)</p>

№	Тема	Кол-во часов	Основное содержание	Основные виды деятельности	Формы проведения занятий	Электронные (цифровые) образовательные ресурсы
19	На отдыхе: досуг, отпуск, увлечения Комплексные задания «Бугельные подъемники», «Кресельные подъемники»	1	Зависимость» «скорость-время-расстояние», измерение времени и скорости. Графики реальных зависимостей.		Беседа, групповая работа, индивидуальная работа, презентация (колонка блогера)	Демонстрационный вариант 2019/2020: «Бугельные подъемники», «Кресельные подъемники» ( <a href="http://skiv.instrao.ru">http://skiv.instrao.ru</a> )
20	В профессиях: сельское хозяйство Комплексное задание «Сбор черешни»	1	Статистические характеристики. Представление данных (диаграммы, инфографика)		Групповая работа, индивидуальная работа, круглый стол, презентация (информационное сообщение в СМИ)	«Сбор черешни» ( <a href="https://fg.reshe.edu.ru">https://fg.reshe.edu.ru</a> ) «Работа летом для подростка»: образовательный ресурс издательства «Просвещение» ( <a href="https://media.prosv.ru/func/">https://media.prosv.ru/func/</a> )
<b>Модуль 5: Финансовая грамотность: «Школа финансовых решений» (4 ч)</b>						
21	Как финансовые угрозы	1	Личная финансовая безопасность. Мошенничество.	Выявлять и анализировать финансовую информацию.	Решение ситуативных и проблемных задач	«Новые уловки мошенников» ( <a href="http://skiv.instrao.ru">http://skiv.instrao.ru</a> )
	превращаются в финансовые неприятности		Виды финансового мошенничества	Оценивать финансовые проблемы. Применять финансовые знания	Беседа / Практикум / творческий проект	«Опасное сообщение»: образовательный ресурс издательства, «Просвещение» ( <a href="https://media.prosv.ru/func/">https://media.prosv.ru/func/</a> )
22	Уловки финансовых мошенников: что помогает от них защититься	1	Финансовое мошенничество. Правила защиты от финансового мошенничества	Выявлять и анализировать финансовую информацию. Оценивать финансовые проблемы. Применять финансовые знания	Решение ситуативных и проблемных задач. Беседа / практическая работа / Составление Памятки безопасного финансового поведения	Комплекс «ПИНкод», «Где взять деньги» ( <a href="http://skiv.instrao.ru">http://skiv.instrao.ru</a> ) «Предложение от блогера»: образовательный ресурс издательства, «Просвещение» ( <a href="https://media.prosv.ru/func/">https://media.prosv.ru/func/</a> )

23	Заходим в интернет: опасность и для личных финансов	1	Финансовое мошенничество в социальных сетях Правила безопасного поведения в социальных сетях	Выявлять и анализировать финансовую информацию. Оценивать финансовые проблемы. Применять финансовые знания	Решение ситуативных и проблемных задач Беседа/ практическая работа/игра	Комплекс «Пицца с большой скидкой» ( <a href="http://skiv.instrao.ru/">http://skiv.instrao.ru/</a> ) «Вымогатели в социальных сетях»: образовательный ресурс издательства «Просвещение» ( <a href="https://media.prosv.ru/func/">https://media.prosv.ru/func/</a> )
----	-----------------------------------------------------	---	-------------------------------------------------------------------------------------------------	------------------------------------------------------------------------------------------------------------------	-------------------------------------------------------------------------------	------------------------------------------------------------------------------------------------------------------------------------------------------------------------------------------------------------------------------------------------------------------------

№	Тема	Кол- о часо- в	Основное содержание	Основные виды деятельности	Формы проведения занятий	Электронные (цифровые) образовательные ресурсы
24	Самое главное о правилах безопасного финансового поведения	1	Финансовая безопасность Финансовый риск Правила безопасного финансового поведения	Выявлять и анализировать финансовую информацию. Оценивать финансовые проблемы. Применять финансовые знания	Решение ситуативных и проблемных задач Беседа/ Практическая работа/ диспут/игра-кейс	Комплекс «Билеты на концерт» (2020) ( <a href="http://skiv.instrao.ru/">http://skiv.instrao.ru/</a> )
<b>Интегрированные занятия: Финансовая грамотность+ Математика (2 ч)</b>						
25-26.	«Покупать, но по сторонам не зевать»  «Акции и распродажи»	2	Финансовая грамотность: Финансовая безопасность Правила безопасного финансового поведения Подведение итогов изучения раздела Рефлексия Математическая грамотность: Зависимость «цена – количество-стоимость», Вычисления с десятичными и обыкновенными дробями, Вычисление процентов	Финансовая грамотность:  6 Выявлять и анализировать финансовую информацию.  6 Оценивать финансовые проблемы. Применять финансовые знания.  Математическая грамотность:  6 Извлекать информацию (из текста, таблицы, диаграммы),  6 Распознавать математические объекты,	Решение ситуативных и проблемных задач Беседа/ Игра, групповая работа, индивидуальная работа	«Акция в интернет-магазине»,  «Акция в магазине косметики», «Предпраздничная распродажа» ( <a href="http://skiv.instrao.ru">http://skiv.instrao.ru</a> )  «Сервис частных объявлений» образовательный ресурс издательства «Просвещение» ( <a href="https://media.prosv.ru/func/">https://media.prosv.ru/func/</a> )
				6 Устанавливать и использовать зависимости между величинами, данными,  6 Предлагать и обсуждать способы решения,  6 Прикидывать, оценивать, вычислять результат		
<b>Модуль 6: Глобальные компетенции «Роскошь общения. Ты, я, мы отвечаем за планету. Мы учимся преодолевать проблемы в общении и вместе решать глобальные проблемы» (5 ч)</b>						



27.	С чем могут быть связаны проблемы в общении	1	<p>Межкультурное взаимодействие: необходимость межкультурного диалога. Культура и диалог культур. Роль семьи и школы в жизни общества, в формировании культуры общения между представителями разных народов</p>	<p>Анализировать ситуации межкультурного диалога.</p> <p>Выявлять и оценивать различные мнения и точки зрения в межкультурном диалоге.</p> <p>Аргументировать свое мнение по вопросам межкультурного взаимодействия. Объяснять причины непонимания в межкультурном диалоге.</p>	<p>Беседа / обсуждение / игровая деятельность / решение познавательных задач и разбор ситуаций</p>	<p>Ситуации «Семейные ценности», «Школьная жизнь» Демонстрационный вариант 2019 (<a href="http://skiv.instrao.ru">http://skiv.instrao.ru</a>)</p>
-----	---------------------------------------------	---	-----------------------------------------------------------------------------------------------------------------------------------------------------------------------------------------------------------------	---------------------------------------------------------------------------------------------------------------------------------------------------------------------------------------------------------------------------------------------------------------------------------	----------------------------------------------------------------------------------------------------	---------------------------------------------------------------------------------------------------------------------------------------------------

№	Тема	Колво часов	Основное содержание	Основные виды деятельности	Формы проведения занятий	Электронные (цифровые) образовательные ресурсы
				Оценивать последствия эффективного и неэффективного межкультурного диалога		
28	Общаемся в школе, соблюдая свои интересы и интересы друга	1	Межкультурное взаимодействие: успешное и уважительное взаимодействие между людьми, действия в интересах коллектива.	Определять стратегии поведения в результате анализа ситуаций, связанных с противоречиями во взаимодействии между людьми. Оценивать действия людей в конфликтных ситуациях, предлагать пути разрешения конфликтов	Беседа / обсуждение / игровая деятельность / решение познавательных задач и разбор ситуаций	Ситуации «Кто пойдет в поход», «Дай списать» ( <a href="http://skiv.instrao.ru">http://skiv.instrao.ru</a> )
29	Прошлое и будущее: причины и способы решения глобальных проблем	1	Глобальные проблемы как следствие глобализации.  Изменение климата, экологические и демографические проблемы	Объяснять ситуации, связанные с глобальным изменением климата, экологическими и демографическими проблемами. Приводить примеры и	Дискуссия / решение познавательных задач и разбор ситуаций	Ситуации «Нам не страшен гололед», «Деревья в городе», «Изменение климата» Демонстрационный вариант 2019 ( <a href="http://skiv.instrao.ru">http://skiv.instrao.ru</a> )
				давать оценку действиям, которые усиливают проявление или предотвращают глобальные проблемы		Открытый банк заданий 2020  Ситуация «Изменения в Зедландии» Ситуация «Выбрасываем продукты или голодаем»

30-31.	Действуем для будущего : участвуем в изменении экологической ситуации. Выбираем профессию	2	Глобальные проблемы: возможности и роль каждого человека в преодолении воздействия глобальных проблем или в их решении. Проблемы прав человека в современном мире.	Анализировать возможности и пределы возможностей воздействия одного человека  на решение глобальных проблем. Выявлять и оценивать различные мнения и точки зрения о преодолении последствий глобализации,  о возможности участия каждого в решении глобальных проблем.	Беседа / обсуждение / решение познавательных задач и разбор ситуаций	Ситуации «Выбираем профессию», «Экологичная обувь», «Дети должны мечтать, а не работать в поле» ( <a href="http://skiv.instrao.ru">http://skiv.instrao.ru</a> )  «Образование в мире: право и бизнес»: образовательный ресурс издательства  «Просвещение» ( <a href="https://media.prosv.ru/func/">https://media.prosv.ru/func/</a> )  Ситуация «Образование в мире: право и бизнес»: Глобальные компетенции. Сборник эталонных заданий. Выпуск 1.
--------	-------------------------------------------------------------------------------------------	---	--------------------------------------------------------------------------------------------------------------------------------------------------------------------	------------------------------------------------------------------------------------------------------------------------------------------------------------------------------------------------------------------------------------------------------------------------------------	----------------------------------------------------------------------	----------------------------------------------------------------------------------------------------------------------------------------------------------------------------------------------------------------------------------------------------------------------------------------------------------------------------------------------------------------------------------------------------------------------------------------------------------------------

№	Тема	Колво часов	Основное содержание	Основные виды деятельности	Формы проведения занятий	Электронные (цифровые) образовательные ресурсы
<b>Подведение итогов программы. Рефлексивное занятие 2.</b>						
32	Подведение итогов программы. Самооценка результатов деятельности на занятиях	1	Оценка (самооценка) уровня сформированности функциональной грамотности по шести составляющим. Обсуждение возможных действий, направленных на повышение уровня ФГ отдельных учащихся и группы в целом.	Оценивать результаты своей деятельности. Аргументировать и обосновывать свою позицию. Осуществлять сотрудничество со сверстниками. Учитывать разные мнения.	Групповая работа	Для конкретизации проявления сформированности отдельных уровней ФГ используются примеры заданий разного уровня ФГ ( <a href="http://skiv.instrao.ru/">http:// skiv.instrao.ru/</a> )
33	Итоговое занятие	1	Демонстрация итогов внеурочных занятий по ФГ (открытое мероприятие для школы и родителей).	Решение практических задач, успешное межличностное общение в совместной деятельности, активное участие в коллективных учебноисследовательских, проектных и других творческих работах. Просмотр слайд-шоу с фотографиями и видео, сделанными педагогами и детьми во время занятий. Благодарности друг другу за совместную работу.	Театрализованное представление, фестиваль, выставка работ	

## 8 ЛАСС

№	Тема	Колво часов	Основное содержание	Основные виды деятельности	Формы проведения занятий	Электронные (цифровые) образовательные ресурсы
<b>Введение в курс «Функциональная грамотность» для учащихся 8 класса.</b>						
1.	Введение	1	Знакомство участников программы. Обсуждение понятий «функциональная грамотность», «составляющие функциональной грамотности (читательская, математическая, естественно-научная, финансовая грамотность, глобальные компетенции, креативное мышление). Ожидания каждого школьника и группы в целом от совместной работы. Обсуждение планов и организации	Развить мотивацию к целенаправленной социально значимой деятельности; стремление быть полезным, интерес к социальному сотрудничеству; Сформировать внутреннюю позиции личности как особого ценностного отношения к себе, окружающим людям и жизни в целом; Сформировать установку на активное участие в решении практических задач, осознанием важности	Игры и упражнения, помогающие объединить участников программы, которые будут посещать занятия. Беседа, работа в группах, планирование работы.	Портал Российской электронной школы ( <a href="https://fg.reshe.edu.ru/">https://fg.reshe.edu.ru/</a> )  Портал ФГБНУ ИСРО РАО, Сетевой комплекс информационного взаимодействия субъектов Российской Федерации в проекте «Мониторинг формирования функциональной грамотности учащихся» ( <a href="http://skiv.instrao.ru/">http://skiv.instrao.ru/</a> );  Материалы из пособий

			работы в рамках программы.	образования на протяжении всей жизни для успеш		«Функциональная грамотность. Учимся для жизни» издательства «Просвещение»
--	--	--	----------------------------	------------------------------------------------	--	------------------------------------------------------------------------------------

№	Тема	Кол- о часо- в	Основное содержание	Основные виды деятельности	Формы проведения занятий	Электронные (цифровые) образовательные ресурсы
				<p>ной профессиональной деятельности и развитием необходимых умений; Приобрести опыт успешного межличностного общения; готовность к разнообразной совместной деятельности, активное участие</p> <p>в коллективных учебно-исследовательских, проектных и других творческих работах</p>		<p>Материалы образовательного ресурса издательства «Просвещение» (<a href="https://media.prosv.ru/func/">https://media.prosv.ru/func/</a>)</p>
<b>Модуль 1: Читательская грамотность: «Шаг за пределы текста: пробуем действовать» (5 ч)</b>						
2-3.	Человек и книга	2	Особенности чтения и понимания электронных текстов	Использовать информацию из текста для различных целей	Практикум в компьютерном классе	<p>«Книга из интернета» (<a href="http://skiv.instrao.ru">http://skiv.instrao.ru</a>)</p> <p>«Милорд»: образовательный ресурс издательства «Просвещение» (<a href="https://media.prosv.ru/func/">https://media.prosv.ru/func/</a>)</p>
4-5.	Познание	2	Научная информация: анализ и оценка	Использовать информацию из текста для различных целей	Конференция	<p>«Исчезающая пицца. Бананы»: образовательный ресурс издательства «Просвещение» (<a href="https://media.prosv.ru/func/">https://media.prosv.ru/func/</a>)</p> <p>«Исчезающая пицца»: (Читательская грамотность. Сборник эталонных заданий. Выпуск 2. Учеб. пособие для общеобразоват. организаций. В 2-х ч. Часть 2. – Москва, Санкт-Петербург: «Просвещение», 2021).</p> <p>«Новости» (<a href="http://skiv.instrao.ru">http://skiv.instrao.ru</a>)</p>

6.	Смысл жизни (я и моя жизнь)	1	Художественный текст как средство осмысления действительности	Интегрировать и интерпретировать информацию	Творческая лаборатория	«За тенью» ( <a href="http://skiv.instrao.ru">http://skiv.instrao.ru</a> ) «Зачем?»: образовательный ресурс издательства «Просвещение» ( <a href="https://media.prosv.ru/func/">https://media.prosv.ru/func/</a> )
----	-----------------------------	---	---------------------------------------------------------------	---------------------------------------------	------------------------	-----------------------------------------------------------------------------------------------------------------------------------------------------------------------------------------------------------------------

№	Тема	Колво часов	Основное содержание	Основные виды деятельности	Формы проведения занятий	Электронные (цифровые) образовательные ресурсы
<b>Модуль 2: Естественно-научная грамотность: «Как применяют знания?» (5 ч)</b>						
7-8.	Наука и технологии	2	Выполнение заданий «Поехали на водороде» и «На всех парусах»	Объяснение принципов действия технологий. Выдвижение идей по использованию знаний для разработки и совершенствования технологий.	Работа индивидуально или в парах. Обсуждение результатов выполнения заданий.	«Поехали на водороде»: образовательный ресурс издательства «Просвещение» ( <a href="https://media.prosv.ru/func/">https://media.prosv.ru/func/</a> )  Естественно-научная грамотность. Сборник эталонных заданий. Выпуск 2: учеб. пособие для общеобразовательных организаций / под ред. Г. С. Ковалёвой, А. Ю. Пентина. — М. ; СПб. : Просвещение, 2021. Портал РЭШ ( <a href="https://fg.resh.edu.ru">https://fg.resh.edu.ru</a> )
9.	Мир живого	1	Выполнение задания «Что вы знаете о клонах?»	Объяснение происходящих процессов на основе полученных новых знаний. Анализ методов исследования и интерпретация	Работа индивидуально или в парах. Обсуждение результатов выполнения заданий.	Естественно-научная грамотность. Сборник эталонных заданий. Выпуск 2: учеб. пособие для общеобразовательных организаций /
				результатов экспериментов.		под ред. Г. С. Ковалёвой, А. Ю. Пентина. — М. ; СПб. : Просвещение, 2021.
10.	Вещества, которые нас окружают	1	Выполнение задания «От газировки к «газированному» океану»	Получение выводов на основе интерпретации данных (табличных, числовых), построение рассуждений. Проведение простых исследований и анализ их результатов.	Работа в парах или группах. Презентация результатов выполнения заданий.	«Углекислый газ: от газировки к «газированному» океану»: образовательный ресурс издательства «Просвещение» ( <a href="https://media.prosv.ru/func/">https://media.prosv.ru/func/</a> )  Естественно-научная грамотность. Сборник эталонных заданий. Выпуск 2: учеб. пособие для общеобразовательных организаций / под ред. Г. С. Ковалёвой, А. Ю. Пентина. — М. ; СПб. : Просвещение, 2021.



11 ..	Наше здоровье	1	Выполнение задания «Экстремальные профессии»	Объяснение происходящих процессов. Анализ методов исследования и интерпретация результатов экспериментов.	Работа индивидуально или в парах. Обсуждение результатов выполнения заданий.	Сетевой комплекс информационного взаимодействия субъектов Российской Федерации в проекте «Монито- ринг формирования
----------	------------------	---	----------------------------------------------------	--------------------------------------------------------------------------------------------------------------------------------	------------------------------------------------------------------------------------------------	------------------------------------------------------------------------------------------------------------------------------------------

№	Тема	Кол- о часо в	Основное содержание	Основные виды деятельности	Формы проведения занятий	Электронные (цифровые) образовательные ресурсы
						функциональной грамотности учащихся» ( <a href="http://skiv.instrao.ru">http://skiv.instrao.ru</a> )
<b>Модуль 3: Креативное мышление «Проявляем креативность на уроках, в школе и в жизни» (5 ч)</b>						
12	Креативность в учебных ситуациях и ситуациях социального взаимодействия	1	Анализ моделей и ситуаций.  Модели заданий:  6 тематика и названия, слоганы, имена героев  6 схемы, опорные конспекты,  6 социальные инициативы и взаимодействия  6 изобретательство и рационализаторство.	Совместное чтение текста заданий.  Маркировка текста с целью выделения главного. Совместная деятельность по анализу предложенных ситуаций.  Выдвижение идей и обсуждение различных способов проявления креативности в ситуациях:  создания сюжетов и сценариев,  создания эмблем, плакатов, постеров и других аналогичных рисунков,	Работа в парах и малых группах над различными комплексными заданиями.  Презентация результатов обсуждения и подведение итогов	Портал ИСРО РАО ( <a href="http://skiv.instrao.ru">http://skiv.instrao.ru</a> )  Комплексные задания  8 кл., Название книги,  8 кл., Рекламный слоган, 8 кл., Фанфик,  8 кл., Лесные пожары  8 кл., Быть чуткими  7 кл., Одни дома
				решения экологических проблем (ресурсы энергосбережения, утилизации и переработки и др.),  6 выдвижения гипотез.		
13.	Выдвижение разнообразных идей.	1	Выдвижение разнообразных идей. Проявляем гибкость и беглость мышления при решении школьных проблем. Использование имеющихся знаний для креативного решения учебных проблем.	Совместное чтение текста заданий.  Маркировка текста с целью выделения основных требований. Совместная деятельность по анализу предложенных ситуаций и сюжетов. Моделирование ситуаций, требующих применения дивергентного мышления. Примеры: Описание областей применимости, Выявление разных точек зрения	Работа в парах и малых группах.  Презентация результатов обсуждения и подведение итогов	Портал ИСРО РАО ( <a href="http://skiv.instrao.ru">http://skiv.instrao.ru</a> )  Комплексные задания (задания на выдвижение разнообразных идей, оценку и отбор идей)  8 кл., Говорящие имена,  8 кл., Система,  8 кл., Литературные места России,  8 кл., Вращение Земли,  8 кл., Зоопарк, Креативное мышление,

				Преобразование утверждений, например,		выпуск 2, Просвещение, 8 кл., Теплопередача
--	--	--	--	---------------------------------------------	--	------------------------------------------------------

№	Тема	Кол- о часо- в	Основное содержание	Основные виды деятельности	Формы проведения занятий	Электронные (цифровые) образовательные ресурсы
				«Скажи по-другому», Поиск альтернатив, Поиск связей и отношений Подведение итогов:  – для ответа на какие вопросы на уроке обычно требуется выдви-  жение разнообразных идей? (Кому нужно/важно это знание? Где это применяется? Как это связано с ...? И т.п.)		«Транспорт будущего»: образовательный ресурс издательства  «Просвещение» ( <a href="https://media.prosv.ru/func/">https://media.prosv.ru/func/</a> )
14	Выдвижение креативных идей и их доработка.	1	Оригинальность и проработанность. Обсуждение проблемы: Когда на уроке мне помогла креативность?	Совместное чтение текста заданий.  Маркировка текста с целью выделения основных требований. Совместная деятельность по анализу предложенных ситуаций.	Работа в малых группах по поиску аналогий, связей, ассоциаций Работа в парах и малых группах по анализу и моделированию ситуаций,	Портал ИСРО РАО <a href="http://skiv.instrao.ru">http://skiv.instrao.ru</a>  Комплексные задания (задания на выдвижение креативных идей, доработку идей)  6 8 кл., Говорящие имена,
				Моделируем ситуацию: как можно проявить креативность при выполнении задания?  Моделирование ситуаций, требующих применения креативного мышления при изучении нового материала.  Примеры:  Описание свойств изучаемого объекта с опорой на воображение,  Преобразование утверждений,  6 Проверка утверждений «на прочность», определение границ применимости,	по подведению итогов. Презентация результатов обсуждения	8 кл., Система,  8 кл., Литературные места России,  8 кл., Вращение Земли,  8 кл., Зоопарк, Креативное мышление, выпуск 2, Просвещение,  8 кл., Теплопередача  «Реклама чтения»: образовательный ресурс издательства  «Просвещение» ( <a href="https://media.prosv.ru/func/">https://media.prosv.ru/func/</a> )

				<p>Выявление главного,</p> <p>Представление результатов,</p> <p>Поиск связей и отношений</p>		
--	--	--	--	----------------------------------------------------------------------------------------------------------	--	--

№	Тема	Кол- о часо в	Основное содержание	Основные виды деятельности	Формы проведения занятий	Электронные (цифровые) образовательные ресурсы
				<p>Подведение итогов: – для ответа на какие вопросы на уроке обычно требуется выдвигать креативные идеи? (Какой ответ напрашивается?)</p> <p>А как еще можно рассуждать? Какой другой ответ можно дать?) для ответа на какие вопросы на уроке обычно требуется доработка идей? (Удобно ли это решение?)</p> <p>Можно ли сделать лучше/ быстрее / экономнее ...?)</p>		
15	От выдвижен ия до доработки идей	1	Использование навыков креативного мышления для создания продукта.	<p>Выполнение проекта на основе комплексного задания (по выбору учителя):</p> <p>6 конкурс идей</p> <p>«Знакомимся с эпохой писателя»,</p>	Работа в малых группах Презентация результатов обсуждения	<p>Портал ИСРО РАО (<a href="http://skiv.instrao.ru">http://skiv.instrao.ru</a>)</p> <p>По выбору учителя</p> <p>8 кл., Литературные места России</p> <p>7 кл., Нужный предмет,</p>
				<p>социальное проектирование.</p> <p>«Как я вижу свое будущее?»,</p> <p>подготовка и проведение социально значимого мероприятия (например, охраны лесов от пожаров), подготовка и проведение классного часа для младших подростков</p> <p>«Физика/биология ... в твоей жизни»,</p> <p>планирование и организация</p> <p>системы мероприятий по помощи в учебе.</p>		<p>8 кл., Лесные пожары,</p> <p>8 кл., Зоопарк. Креативное мышление, выпуск 2, Просвещение,</p> <p>8 кл., Вращение Земли,</p> <p>7 кл., Поможем друг другу</p>

16.	Диагностика и рефлексия. Самооценка	1	Креативное мышление. Диагностическая работа для 8 класса.	Выполнение итоговой работы. Обсуждение результатов. Взаимной самооценка результатов выполнения	Индивидуальная работа. Работа в парах.	Портал РЭШ ( <a href="https://fg.reshe.edu.ru">https://fg.reshe.edu.ru</a> ) Портал ИСРО РАО ( <a href="http://skiv.instraio.ru">http://skiv.instraio.ru</a> ) Диагностическая работа для 8 класса.
-----	-------------------------------------	---	-----------------------------------------------------------	------------------------------------------------------------------------------------------------	----------------------------------------	-----------------------------------------------------------------------------------------------------------------------------------------------------------------------------------------------------------

№	Тема	Кол- о часо в	Основное содержание	Основные виды деятельности	Формы проведения занятий	Электронные (цифровые) образовательные ресурсы
						Креативное мышление.  Вариант 1. Пока не пришла мама Вариант 2. Космос в повседневной жизни
<b>Подведение итогов первой части программы: Рефлексивное занятие 1.</b>						
17	Подведение итогов первой части программы. Самооценка результатов деятельности на занятиях	1	Самооценка уверенности при решении жизненных проблем. Обсуждение результатов самооценки с целью достижения большей уверенности при решении задач по функциональной грамотности.	Оценивать результаты своей деятельности. Аргументировать и обосновывать свою позицию. Задавать вопросы, необходимые для организации собственной деятельности.  Предлагать варианты решений поставленной проблемы.	Беседа	Приложение
<b>Модуль 4: Математическая грамотность: «Математика в окружающем мире» (4 ч)</b>						
18	В профессии	1	Геометрические фигуры, взаимное расположение фигур, Числовые закономерности, Дроби	Извлекать информацию (из текста, таблицы, диаграммы). Распознавать математические	Беседа, групповая работа, индивидуальная работа, практическая	«Формат книги» ( <a href="http://skiv.instrao.ru/">http://skiv.instrao.ru/</a> )  «Площади интересных фигур»:
				объекты. Описывать ход и результаты действий.  Предлагать и обсуждать способы решения. Прикидывать, оценивать, вычислять результат. Устанавливать и использовать зависимости между величинами, данными. Читать, записывать, сравнивать математические объекты (числа, величины, фигуры). Применять правила, свойства (вычислений, нахождения результата).  Применять приемы проверки результата.	работа (моделирование)	образовательный ресурс издательства  «Просвещение» ( <a href="https://media.prosv.ru/func/">https://media.prosv.ru/func/</a> )
19	В общественной жизни	1	Перебор возможных вариантов. Множества. Числовые выражения и неравенства. Геометрические фигуры, измерение длин и расстояний		Групповая работа, индивидуальная работа, мозговой штурм	«Доставка обеда»,  «Столики в кафе» ( <a href="http://skiv.instrao.ru/">http://skiv.instrao.ru/</a> )  «Абитуриент»: образовательный ресурс издательства  «Просвещение» ( <a href="https://media.prosv.ru/func/">https://media.prosv.ru/func/</a> )
20	В общественной жизни	1	Статистические характеристики. Представление данных (таблица). Вычисления с рациональными числами		Беседа, групповая работа, индивидуальная работа, исследование источников информации, презентация (инфографика)	«Пассажиропоток аэропортов» ( <a href="http://skiv.instrao.ru/">http://skiv.instrao.ru/</a> )  «Аренда автомобиля»: образовательный ресурс издательства «Просвещение» ( <a href="https://media.prosv.ru/func/">https://media.prosv.ru/func/</a> )



21 .	В профессия х	1	Геометрические фигуры и их свойства (треугольник, прямоугольник), Измерение геометрических	Интерпретировать ответ, данные. Выдвигать  и обосновывать гипотезу. Формулировать обобщения  и выводы. Распознавать истинные и	Беседа, групповая работа, индивидуальн ая работа, практическая	«Освещение зимнего сада» ( <a href="http://skiv.instrao.ru/">http://skiv.instrao.ru/</a> )
---------	---------------------	---	-----------------------------------------------------------------------------------------------------------	-----------------------------------------------------------------------------------------------------------------------------------------------------------------	-------------------------------------------------------------------------------	-----------------------------------------------------------------------------------------------

№	Тема	Кол- о часо- в	Основное содержание	Основные виды деятельности	Формы проведения занятий	Электронные (цифровые) образовательные ресурсы
21			величин, Тригонометрические соотношения в прямоугольном треугольнике	ложные высказывания об объектах. Строить высказывания. Приводить примеры и контрпримеры. Выявлять сходства и различия объектов. Измерять объекты. Конструировать математические отношения. Моделировать ситуацию математически.  Наблюдать и проводить аналогии.	работа (моделирование), презентация (техническое задание, смета)	РЭШ: «Установка зенитных фонарей»  «Молодые ученые»: образовательный ресурс издательства  «Просвещение» ( <a href="https://media.prosv.ru/func/">https://media.prosv.ru/func/</a> )
<b>Модуль 5: Финансовая грамотность: «Основы финансового успеха» (4 ч)</b>						
22	Финансовые риски и взвешенные решения	1	Финансовый риск Инвестиции Инфляция и ее последствия. Виды инвестирования Ценные бумаги: акции, облигации. Что является грамотным финансовым решением?	Выявлять и анализировать финансовую информацию. Оценивать финансовые проблемы. Применять финансовые знания. Обосновывать финансовое решение.	Решение ситуативных и проблемных задач Беседа / ролевая игра / дебаты	Акция или облигация ( <a href="http://skiv.instrao.ru/">http://skiv.instrao.ru/</a> )
23	Делаем финансовые вложения: как приумножить и не потерять	1	Банк как финансовый институт, инфляция и ее последствия: виды банковских вкладов, кредит, банковские проценты, источники банковской прибыли, банковский договор. Правила пользования различными банковскими продуктами	Выявлять и анализировать финансовую информацию. Оценивать финансовые проблемы. Применять финансовые знания. Обосновывать финансовое решение.	Решение ситуативных и проблемных задач.  Беседа / практическая работа / игра / дискуссия	«Как приумножить накопления» ( <a href="http://skiv.instrao.ru/">http://skiv.instrao.ru/</a> )  «Как накопить деньги»: образовательный ресурс издательства «Просвещение» ( <a href="https://media.prosv.ru/func/">https://media.prosv.ru/func/</a> )
24	Уменьшаем финансовые риски: что и как можем страховать	1	Страховая компания как финансовый институт; виды страхования; страховой полис.	Выявлять и анализировать финансовую информацию. Оценивать финансовые проблемы. Применять финансовые знания. Обосновывать финансовое решение.	Решение ситуативных и проблемных задач.  Беседа / практическая работа / ролевая игра / дискуссия / дебаты	«Страховка для спортсмена» ( <a href="http://skiv.instrao.ru/">http://skiv.instrao.ru/</a> )  «Медицинская страховка», «Страхование здоровья»: образовательный ресурс издательства «Просвещение» ( <a href="https://media.prosv.ru/func/">https://media.prosv.ru/func/</a> )

25	Самое главно е о сбере- жениях и накопле ниях	1	Сбережения и накопления: общее и разница Правила рациональных сбережений и накоплений	Выявлять и анализировать финансовую информацию. Оценивать финансовые проблемы. Применять финансовые знания. Обосновывать финансовое решение.	Решение ситуативны х и проблемны х задач  Беседа / практическая работа / игра	«Инвестиции» ( <a href="http://skiv.instrao.ru/">http://skiv.instrao.ru/</a> )  «Сокращение расходов»: образовательный ресурс издательства «Просвещение» ( <a href="https://media.prosv.ru/func/">https://media.prosv.ru/func/</a> )
----	--------------------------------------------------------------------	---	------------------------------------------------------------------------------------------------------	----------------------------------------------------------------------------------------------------------------------------------------------------------------------------------	-------------------------------------------------------------------------------------------------------	--------------------------------------------------------------------------------------------------------------------------------------------------------------------------------------------------------------------------------------------------------------

№	Тема	Кол- о часо в	Основное содержание	Основные виды деятельности	Формы проведения занятий	Электронные (цифровые) образовательные ресурсы
<b>Интегрированные занятия: Финансовая грамотность+ Математика (2 ч)</b>						
26-27.	«Сосчитать, после не хлопотать»  «Сберегательные вклады»	2	<p>Финансовая грамотность:</p> <p>6 Финансовый рынок и посредники.</p> <p>6 Финансовый риск.</p> <p>6 Грамотное финансовое решение.</p> <p>Математическая грамотность:</p> <p>6 Зависимость</p> <p>«цена – количество – стоимость».</p> <p>6 Действия с числами и величинами.</p> <p>6 Вычисление процентов.</p> <p>6 Вычисление процента от числа и числа по его проценту</p>	<p>Финансовая грамотность:</p> <p>6 Выявлять и анализировать финансовую информацию.</p> <p>6 Оценивать финансовые проблемы.</p> <p>6 Применять финансовые знания.</p> <p>6 Обосновывать финансовое решение.</p> <p>Математическая грамотность:</p> <p>6 Извлекать информацию (из текста, таблицы, диаграммы).</p> <p>6 Распознавать математические объекты.</p> <p>6 Моделировать ситуацию математически.</p>	<p>Решение ситуативных и проблемных задач</p> <p>Беседа / практическая работа / игра групповая работа, индивидуальная работа</p>	<p>«Где взять деньги?», «Как взять кредит и не разориться?» (<a href="http://skiv.instrao.ru/">http://skiv.instrao.ru/</a>)</p> <p>«Сберегательные вклады» (<a href="https://instrao.ru/">https://instrao.ru/</a>)</p> <p>«Банковский кредит»: образовательный ресурс издательства «Просвещение» (<a href="https://media.prosv.ru/func/">https://media.prosv.ru/func/</a>)</p>
				<p>6 Устанавливать и использовать зависимости между величинами, данными.</p> <p>6 Предлагать и обсуждать способы решения.</p> <p>6 Прикидывать, оценивать, вычислять результат</p>		
<b>Модуль 6: Глобальные компетенции «Роскошь общения. Ты, я, мы отвечаем за планету Мы живем в обществе: соблюдаем нормы общения и действуем для будущего» (5 ч)</b>						

28.	Социальные нормы – основа общения	1	<p>Что такое стереотипы и как они проявляются в нашей жизни.</p>	<p>Анализировать примеры социального взаимодействия, связанного с соблюдением или нарушением социальных норм, со стереотипами. Выявлять и оценивать различные мнения и точки зрения</p> <p>о необходимости соблюдения семейных и общественных традиций.</p> <p>Аргументировать</p>	<p>Беседа / обсуждение / решение познавательных задач и разбор ситуаций</p>	<p>Ситуации</p> <p>6 «Поговорим вежливо»,</p> <p>6 «Пост хвастовства», «Самоуправление в школе»,</p> <p>6 «Рождение детей и СМИ»</p> <p>(<a href="http://skiv.instrao.ru/">http://skiv.instrao.ru/</a>)</p> <p>«Новый ученик»: Глобальные компетенции. Сборник эталонных заданий. Выпуск 2.</p>
-----	-----------------------------------	---	------------------------------------------------------------------	------------------------------------------------------------------------------------------------------------------------------------------------------------------------------------------------------------------------------------------------------------------------------------	-----------------------------------------------------------------------------	-------------------------------------------------------------------------------------------------------------------------------------------------------------------------------------------------------------------------------------------------------------------------------------------------

№	Тема	Кол- о часо- в	Основное содержание	Основные виды деятельности	Формы проведения занятий	Электронные (цифровые) образовательные ресурсы
				свое мнение о роли традиций в поддержании культурного многообразия.  Оценивать риски и последствия отказа от соблюдения традиций.		«Новый ученик»: образовательный ресурс издательства  «Просвещение» ( <a href="https://media.prosv.ru/func/">https://media.prosv.ru/func/</a> )
29-30.	Общаемся со старшим и с младшим и.  Общаемся «по правилам» и достигаем общих целей	2	Межкультурное взаимодействие: роль и причины противоречий в межкультурном взаимодействии. Проблемы различных социальных групп в современном мире. Демографические группы. Миграция и мигранты	Определять стратегии поведения в конфликтных социальных взаимодействиях.  Выявлять и оценивать различные мнения и точки зрения о причинах конфликтных ситуаций.	Дискуссия / решение познавательных задач и разбор ситуаций	Ситуации «Связь поколений», «Детская площадка» ( <a href="http://skiv.instrao.ru/">http://skiv.instrao.ru/</a> )  «Миграции и мигранты»: образовательный ресурс издательства «Просвещение» ( <a href="https://media.prosv.ru/func/">https://media.prosv.ru/func/</a> )  Ситуация «Миграция и мигранты» Глобальные компетенции. Сборник эталонных заданий. Выпуск 2.
31.	Прошлые и будущее: причины и способы решения глобальных проблем	1	Глобальные проблемы: причины возникновения, особенности проявления в различных регионах Земли.	Выявлять и оценивать различные мнения и точки зрения, связанные с проявлением глобальных проблем в различных регионах Земли. Объяснять сложные региональные ситуации и проблемы. Оценивать действия по преодолению сложных ситуаций и их последствий	Обсуждение информации, предложенной руководителем занятия  / решение познавательных задач и разбор ситуаций	«Африка как зеркало глобальных проблем», «Цивилизация и мусор»: образовательный ресурс издательства  «Просвещение» ( <a href="https://media.prosv.ru/func/">https://media.prosv.ru/func/</a> )  Ситуации «Африка как зеркало глобальных проблем», «Цивилизация и мусор» Глобальные компетенции. Сборник эталонных заданий. Выпуск 2.  Ситуации «Леса или сельскохозяйственные угодья», «Озелененные территории»,  «Пластик, о котором все знают» ( <a href="http://skiv.instrao.ru/">http://skiv.instrao.ru/</a> )
32.	Действуем для будущего: сохраняем природу	1	Глобальные проблемы: концепция устойчивого развития и решение глобальных проблем. Сущность концепции устойчивого развития.	Объяснять сложные ситуации и проблемы, связанные с устойчивым развитием. Аргументировать	Обсуждение информации, предложенной руководителем занятия / решение познавательных	«Глобальные проблемы и ценности устойчивого развития», «Чистая вода»: образовательный ресурс издательства

	ые ресурсы			свое мнение о возмож		«Просвещение»
--	---------------	--	--	-------------------------	--	---------------

№	Тема	Кол- о часо- в	Основное содержание	Основные виды деятельности	Формы проведения занятий	Электронные (цифровые) образовательные ресурсы
			Возможности решения глобальных проблем на примерах энергетической и сырьевой проблем	ности преодоления энергетической и сырьевой глобальных проблем. Оценивать действия людей и сообществ с позиций достижения устойчивого развития	задач и разбор ситуаций	( <a href="https://media.prosv.ru/func/">https://media.prosv.ru/func/</a> ) «Глобальные проблемы и ценности устойчивого развития»: Глобальные компетенции. Сборник эталонных заданий. Выпуск 2. Стр. 12–16. Ситуации «Шопоголик», «Бензин или метан», «Цель № 7», «Энергетическая проблема», «Этичное производство и потребление» ( <a href="http://skiv.instrao.ru/">http://skiv.instrao.ru/</a> )
<b>Подведение итогов программы. Рефлексивное занятие 2.</b>						
33	Подведение итогов программы. Самооценка результатов	1	Оценка (самооценка) уровня сформированности функциональной грамотности по шести составляющим. Обсуждение возможных	Оценивать результаты своей деятельности. Аргументировать и обосновывать свою позицию.  Осуществлять сотрудничество	Групповая работа	Для конкретизации проявления сформированности отдельных уровней ФГ используются примеры заданий разного уровня ФГ
	деятельности на занятиях		действий, направленных на повышение уровня ФГ отдельных учащихся и группы в целом.	со сверстниками. Учитывать разные мнения.		( <a href="http://skiv.instrao.ru/">http://skiv.instrao.ru/</a> )



34.	Итоговое занятие	1	Демонстрация итогов внеурочных занятий по ФГ (открытое мероприятие для школы и родителей).	<p>Решение практических задач, успешное межличностное общение в совместной деятельности, активное участие в коллективных учебно-исследовательских, проект-</p> <p>ных и других творческих работах.</p> <p>Просмотр слайдшоу с фотографиями и видео, сделанными педагогами</p> <p>и детьми во время занятий. Благодарности друг другу за совместную работу.</p>	Театрализованное представление, фестиваль, выставка работ	
-----	------------------	---	--------------------------------------------------------------------------------------------	----------------------------------------------------------------------------------------------------------------------------------------------------------------------------------------------------------------------------------------------------------------------------------------------------------------------------------------------------------------	-----------------------------------------------------------	--

№	Тема	Колво часов	Основное содержание	Основные виды деятельности	Формы проведения занятий	Электронные (цифровые) образовательные ресурсы
<b>Введение в курс «Функциональная грамотность» для учащихся 9 класса.</b>						
1.	Введение	1	<p>Знакомство участников программы. Обсуждение понятий «функциональная грамотность», «составляющие функциональной грамотности (читательская, математическая, естественно-научная, финансовая грамотность, глобальные компетенции, креативное мышление). Ожидания каждого школьника и группы в целом от совместной работы. Обсуждение планов и организации работы в рамках программы.</p>	<p>Развить мотивацию к целенаправленной социально значимой деятельности; стремление быть полезным, интерес к социальному сотрудничеству. Сформировать внутреннюю позицию личности как особого ценностного отношения к себе, окружающим людям и жизни в целом. Сформировать установку на активное участие в решении практических задач, осознанием важности образования на протяжении всей жизни для успеш-</p>	Игры и упражнения, помогающие объединить участников программы, которые будут посещать занятия. Беседа, работа в группах, планирование работы.	<p>Портал Российской электронной школы (<a href="https://fg.reshe.edu.ru/">https://fg.reshe.edu.ru/</a>)</p> <p>Портал ФГБНУ ИСРО РАО,</p> <p>Сетевой комплекс информационного взаимодействия субъектов Российской Федерации в проекте «Мониторинг формирования функциональной грамотности учащихся» (<a href="http://skiv.instrao.ru/">http://skiv.instrao.ru/</a>)</p> <p>Материалы образовательного ресурса издательства «Просвещение» (<a href="https://media.prosv.ru/func/">https://media.prosv.ru/func/</a>)</p>
				<p>ной профессиональной деятельности и развитием необходимых умений.</p> <p>Приобрести опыт успешного межличностного общения; готовность к разнообразной совместной деятельности, активное участие в коллективных учебно-исследовательских, проектных и других творческих работах.</p>		<p>Материалы из пособий «Функциональная грамотность.</p> <p>Учимся для жизни» издательства «Просвещение»</p>
<b>Модуль 1: Читательская грамотность: «События и факты с разных точек зрения» (5 ч)</b>						
2.	Смысл жизни (я и моя жизнь)	1	Авторский замысел и читательские установки	Интегрировать и интерпретировать информацию	Творческая лаборатория	<p>«Запок» (<a href="http://skiv.instrao.ru/">http://skiv.instrao.ru/</a>)</p> <p>«Самое старое место»: образовательный ресурс издательства «Просвещение» (<a href="https://media.prosv.ru/func/">https://media.prosv.ru/func/</a>)</p>

3-5.	Самоопределение	3	Альтернативные точки зрения и их основания	Интегрировать и интерпретировать информацию, осмыслять содержание и форму текста	Дискуссия	«Киберспорт» Читательская грамотность. Сборник эталонных заданий. Выпуск 1.
------	-----------------	---	--------------------------------------------	----------------------------------------------------------------------------------	-----------	-----------------------------------------------------------------------------------

№	Тема	Кол- о часо- в	Основное содержание	Основные виды деятельности	Формы проведения занятий	Электронные (цифровые) образовательные ресурсы
						Учеб. пособие для общеобразоват. организаций. В 2-х ч. Часть 2. – М., СПб.: «Просвещение», 2020  «Походы» ( <a href="http://skiv.instrao.ru/">http://skiv.instrao.ru/</a> )
6.	Смыслы, явные и скрытые	1	Коммуникативное намерение автора, манипуляция в коммуникации	Осмыслять содержание и форму текста	Игра-расследование	«Выигрыш» Читательская грамотность. Сборник эталонных заданий. Выпуск 2. Учеб. пособие для общеобразоват. организаций. В 2-х ч. Часть 2. – М., СПб.: «Просвещение», 2021).
<b>Модуль 2: Естественно-научная грамотность: «Знания в действии» (5 ч)</b>						
7.	Наука и технологии	1	Выполнение заданий «Сесть на астероид» и «Солнечные панели»	Объяснение принципов действия технологий. Выдвижение идей по использованию знаний для разработки и совершенствования технологий.	Работа индивидуально или в парах. Обсуждение результатов выполнения заданий.	Портал РЭШ ( <a href="https://fg.reshe.edu.ru">https://fg.reshe.edu.ru</a> )
8.	Вещества, которые нас окружают	1	Выполнение заданий «Лекарства или яды» и «Чай»	Объяснение происходящих процессов и воздействия различных веществ на организм человека.	Работа индивидуально или в парах. Обсуждение результатов выполнения заданий.	Портал РЭШ ( <a href="https://fg.reshe.edu.ru">https://fg.reshe.edu.ru</a> )  Сетевой комплекс информационного взаимодействия субъектов Российской Федерации в проекте «Мониторинг формирования функциональной грамотности учащихся» ( <a href="http://skiv.instrao.ru">http://skiv.instrao.ru</a> )

9.	Наше здоровье	1	Выполнение заданий «О чем расскажет анализ крови» и/или «Вакцины»	Объяснение происходящих процессов. Анализ методов исследования и интерпретация результатов «экспериментов».	Работа индивидуально или в парах. Обсуждение результатов выполнения заданий.	«О чем расскажет анализ крови»: образовательный ресурс издательства «Просвещение» ( <a href="https://media.prosv.ru/func/">https://media.prosv.ru/func/</a> )  Естественно-научная грамотность. Сборник эталонных заданий. Выпуск 2: учеб. пособие для общеобразовательных организаций / под ред. Г. С. Ковалевой, А. Ю. Пентина. — М. ; СПб. : Просвещение, 2021.
----	---------------	---	-------------------------------------------------------------------------	-------------------------------------------------------------------------------------------------------------	------------------------------------------------------------------------------	--------------------------------------------------------------------------------------------------------------------------------------------------------------------------------------------------------------------------------------------------------------------------------------------------------------------------------------------------------------------------

№	Тема	Кол- о часо- в	Основное содержание	Основные виды деятельности	Формы проведения занятий	Электронные (цифровые) образовательные ресурсы
10-11.	Заботимся о Земле	2	Выполнение заданий «Глобальное потепление» и «Красный прилив»	Получение выводов на основе интерпретации данных (графиков, схем), построение рассуждений. Проведение простых исследований и анализ их результатов. Выдвижение идей по моделированию глобальных процессов.	Работа в парах или группах. Мозговой штурм. Презентация результатов выполнения заданий.	Естественно-научная грамотность. Сборник эталонных заданий. Выпуск 2: учеб. пособие для общеобразовательных организаций / под ред. Г. С. Ковалевой, А. Ю. Пентина. — М. ; СПб. : Просвещение, 2021.  Портал РЭШ ( <a href="https://fg.reshe.edu.ru">https://fg.reshe.edu.ru</a> )
<b>Модуль 3: Креативное мышление «Проявляем креативность на уроках, в школе и в жизни» (5 ч)</b>						
12.	Креативность в учебных ситуациях, ситуациях личностного роста и социального проектирования	1	Анализ моделей и ситуаций. Модели заданий:  6 диалоги,  6 инфографика,  6 личностные действия и социальное проектирование,  6 вопросы методологии научного познания	Совместное чтение текста заданий.  Маркировка текста с целью выделения главного. Совместная деятельность по анализу предложенных ситуаций. Самостоятельное выдвижение идей и моделирование	Работа в парах и малых группах над различными комплексными заданиями.  Презентация результатов обсуждения и подведение итогов	Портал ИСРО РАО ( <a href="http://skiv.instrao.ru">http://skiv.instrao.ru</a> )  Комплексные задания  6 6 кл., Марафон чистоты, задание 2,  6 8 кл., Инфографика. Солнечные дни,
				6 создания диалогов (на основе комиксов, рисунков, описания случаев и т.д.)  6 создания инфографики (например, на основе текста параграфа),  6 проектирования личностных действий (самопознания, самооценки и др.),  6 научного познания.		6 9 кл., Помогите младшим школьникам полюбить чтение,  6 9 кл., Утренние вопросы,  6 9 кл., Вечное движение.  «Как помочь бабушке?»: образовательный ресурс издательства «Просвещение» ( <a href="https://media.prosv.ru/func/">https://media.prosv.ru/func/</a> )

13.	Выдвижение разнообразных идей.	1	<p>Оригинальность и проработанность. Обсуждение проблемы:</p> <p>6 Когда на уроке мне помогла креативность?</p>	<p>Совместное чтение текста заданий.</p> <p>Маркировка текста с целью выделения основных требований. Совместная деятельность по анализу предложенных ситуаций и проблем. Моделирование жизненных ситуаций, требующих применения дивергентного мышления.</p>	<p>Работа в парах и малых группах.</p> <p>Презентация результатов обсуждения и подведение итогов.</p>	<p>Портал ИСРО РАО (<a href="http://skiv.instrao.ru">http://skiv.instrao.ru</a>)</p> <p>Комплексные задания (задания на выдвижение разнообразных идей, оценку и отбор идей)</p> <p>6 9 кл., Фантастический мир,</p> <p>6 9 кл., Социальная реклама,</p> <p>6 9 кл., НВ или Пометки на полях,</p>
-----	--------------------------------	---	-----------------------------------------------------------------------------------------------------------------	-------------------------------------------------------------------------------------------------------------------------------------------------------------------------------------------------------------------------------------------------------------	-------------------------------------------------------------------------------------------------------	--------------------------------------------------------------------------------------------------------------------------------------------------------------------------------------------------------------------------------------------------------------------------------------------------

№	Тема	Кол- о часо в	Основное содержание	Основные виды деятельности	Формы проведения занятий	Электронные (цифровые) образовательные ресурсы
				<p>Примеры:</p> <p>6 Как поступить?</p> <p>6 Какое принять решение?</p> <p>6 Преобразование ситуации,</p> <p>6 Поиск альтернатив,</p> <p>6 Поиск связей и отношений</p> <p>Подведение итогов: – когда в жизни может выручить гибкость и беглость мышления?</p>		<p>6 9 кл., Видеть глазами души,</p> <p>6 9 кл., Как защищаться от манипуляций,</p> <p>6 9 кл., Транспорт будущего</p> <p>«Узнай свою страну»: образовательный ресурс издательства «Просвещение» (<a href="https://media.prosv.ru/func/">https://media.prosv.ru/func/</a>)</p>
14	Выдвижение креативных идей и их доработка.	1	<p>Оригинальность и проработанность. Обсуждение проблемы:</p> <p>6 В какой жизненной ситуации мне помогла креативность?</p>	<p>Совместное чтение текста заданий.</p> <p>Маркировка текста с целью выделения основных требований.</p> <p>Совместная деятельность по анализу предложенных ситуаций.</p> <p>Моделируем ситуацию: когда в</p>	<p>Работа в малых группах по поиску аналогий, связей, ассоциаций.</p> <p>Работа в парах и малых группах по анализу и моделированию ситуаций, по подведе</p>	<p>Портал ИСРО РАО (<a href="http://skiv.instrao.ru">http://skiv.instrao.ru</a>)</p> <p>Комплексные задания (задания на выдвижение креативных идей, доработку идей)</p> <p>6 9 кл., Фантастический мир,</p>
				<p>жизни может понадобиться креативность?</p> <p>Подведение итогов: – в каких ситуациях наилучшим решением проблемы является традиционное, а в каких – креативное?</p>	<p>нию итогов. Презентация результатов обсуждения.</p>	<p>6 9 кл., Социальная реклама,</p> <p>6 9 кл., NB или Пометки на полях, 9 кл., Видеть глазами души,</p> <p>6 9 кл., Как защищаться от манипуляций,</p> <p>6 9 кл., Транспорт будущего</p>



15.	От выдвижен ия до доработки идей	1	Использование навыков креативного мышления для создания продукта.	Выполнение проекта на основе комплексного  задания (по выбору учителя):  6 конкурс идей «Благодарим своих учителей»,  6 социальное проектирование. «Как я вижу свое будущее?»,  6 футуристическая выставка,  6 подготовка и проведение социально значимого мероприятия (например,	Работа в малых группах Презентация результатов обсуждения	Портал ИСРО РАО ( <a href="http://skiv.instrao.ru">http://skiv.instrao.ru</a> )  По выбору учителя  6 9 кл., Благодарность,  6 7 кл., Нужный предмет,  6 9 кл., Фантастический мир,  6 9 кл., Транспорт будущего  6 9 кл., Вещества и материалы  6 9 кл., Рисунок 9 кл., Видеть глазами души,  6 9 кл., Солнечные дети
-----	----------------------------------------------	---	----------------------------------------------------------------------------	--------------------------------------------------------------------------------------------------------------------------------------------------------------------------------------------------------------------------------------------------------------------------------------------------------------------------------------------------------------	-----------------------------------------------------------------------	---------------------------------------------------------------------------------------------------------------------------------------------------------------------------------------------------------------------------------------------------------------------------------------------------------------------------------------------------------------------------------------------------

№	Тема	Кол- о часо- в	Основное содержание	Основные виды деятельности	Формы проведения занятий	Электронные (цифровые) образовательные ресурсы
				помощи людям с особенностями здоровья),  6 планирование и организация  системы мероприятий по помощи в учебе.		6 7 кл., Поможем друг другу  «Транспорт будущего»: образовательный ресурс издательства  «Просвещение» ( <a href="https://media.prosv.ru/func/">https://media.prosv.ru/func/</a> )
16	Диагностика и рефлексия. Самооценка	1	Креативное мышление. Диагностическая работа для 9 класса.	Выполнение итоговой работы. Обсуждение результатов. Взаимной самооценка результатов выполнения	Индивидуальная работа. Работа в парах.	Портал РЭШ ( <a href="https://fg.reshe.edu.ru">https://fg.reshe.edu.ru</a> )  Портал ИСРО РАО ( <a href="http://skiv.instrao.ru">http://skiv.instrao.ru</a> )  Диагностическая работа для 9 класса. Креативное мышление.  Вариант 1. Экспедиция на Марс.  Вариант 2. Социальная инициатива
<b>Подведение итогов первой части программы: Рефлексивное занятие 1.</b>						
17	Подведение итогов первой	1	Самооценка уверенности при решении жизненных проблем. Обсуждение резуль-	Оценивать результаты своей деятельности. Аргументировать и обосновывать	Беседа	Приложение
	части программы. Самооценка результатов деятельности на занятиях		татов самооценки с целью достижения большей уверенности при решении задач по функциональной грамотности.	свою позицию. Задавать вопросы, необходимые для организации собственной деятельности. Предлагать варианты решений поставленной проблемы.		
<b>Модуль 4: Математическая грамотность: «Математика в окружающем мире» (4 ч)</b>						

18.	<p>В общественной жизни: социальные опросы и исследования</p> <p>Комплексные задания</p> <p>«Домашние животные»,</p> <p>«Здоровое питание»</p>	1	<p>Статистические характеристики.</p> <p>Представление информации (диаграммы)</p>	<p>Извлекать информацию (из текста, таблицы, диаграммы). Распознавать математические объекты. Описывать ход и результаты действий.</p> <p>Предлагать и обсуждать способы решения. Прикидывать, оценивать, вычислять результат. Устанавливать и использовать зависимости между величинами, данными. Читать, записывать, сравнивать</p>	<p>Беседа, групповая работа, индивидуальная работа, исследование информационных источников, опрос, презентация, круглый стол</p>	<p>«Домашние животные», «Здоровое питание» (<a href="http://skiv.instrao.ru/">http://skiv.instrao.ru/</a>)</p>
-----	------------------------------------------------------------------------------------------------------------------------------------------------	---	-----------------------------------------------------------------------------------	---------------------------------------------------------------------------------------------------------------------------------------------------------------------------------------------------------------------------------------------------------------------------------------------------------------------------------------	----------------------------------------------------------------------------------------------------------------------------------	----------------------------------------------------------------------------------------------------------------

№	Тема	Кол-во часов	Основное содержание	Основные виды деятельности	Формы проведения занятий	Электронные (цифровые) образовательные ресурсы
19	На отдыхе: измерения на местности Комплексное задание «Как измерить ширину реки»	1	Измерение геометрических величин, Геометрические фигуры и их свойства, Равенство и подобие	математические объекты (числа, величины, фигуры). Применять правила, свойства (вычислений, нахождения результата). Применять приемы проверки результата. Интерпретировать ответ, данные.	Групповая работа, индивидуальная работа, практическая работа (измерение на местности)	«Как измерить ширину реки» ( <a href="http://skiv.instrao.ru/">http://skiv.instrao.ru/</a> )
20	В общественной жизни: интернет Комплексное задание «Покупка подарка в интернет-магазине»	1	Представление данных (таблицы, диаграммы), Вероятность случайного события	Выдвигать и обосновывать гипотезу. Формулировать обобщения и выводы. Распознавать истинные и ложные высказывания об объектах. Строить высказывания. Приводить примеры и контрпримеры. Выявлять сходства и различия объектов. Измерять объекты.	Беседа, групповая работа, индивидуальная работа, изучение интернет-ресурсов, презентация	«Покупка подарка в интернет-магазине» ( <a href="http://skiv.instrao.ru/">http://skiv.instrao.ru/</a> )
21	В домашних делах: коммунальные платежи	1	Вычисления с рациональными числами с использованием электронных таблиц	Конструировать математические	Беседа, групповая работа, индивидуальная работа, практическая	«Измерение и оплата электроэнергии» – в Приложении ( <a href="http://skiv.instrao.ru/">http://skiv.instrao.ru/</a> )
	Комплексное задание «Измерение и оплата электроэнергии»			отношения. Моделировать ситуацию математически.  Наблюдать и проводить аналогии.	работа (вычисления с использованием электронных таблиц), презентация (рекомендаций)	
<b>Модуль 5: Финансовая грамотность: «Основы финансового успеха» (4 ч)</b>						
22	Я – потребитель.	1	Права потребителей Защита прав потребителей	Выявлять и анализировать финансовую информацию. Оценивать финансовые проблемы. Применять финансовые знания. Обосновывать финансовое решение.	Решение ситуативных и проблемных задач Беседа/ практическая работа/ решение кейсов/ игра	«Защита прав потребителей», «Опоздавший миксер» ( <a href="http://skiv.instrao.ru/">http://skiv.instrao.ru/</a> )  «Что делать с некачественным товаром»: образовательный ресурс издательства «Просвещение» ( <a href="https://media.prosv.ru/func/">https://media.prosv.ru/func/</a> )

23	Человек и работа: что учитываем, когда делаем выбор	1	Трудоустройство: факторы выбора профессии, факторы выбора места работы. Образование и самообразование как условия финансовой стабильности.  Успешное трудоу	Выявлять и анализировать финансовую информацию. Оценивать финансовые проблемы. Применять финансовые знания. Обосновывать финансовое решение.	Решение ситуативных и проблемных задач Беседа/практическая работа/игра	«Заработная плата» ( <a href="http://skiv.instrao.ru/">http://skiv.instrao.ru/</a> )  «Первая работа»: образовательный ресурс издательства  «Просвещение» ( <a href="https://media.prosv.ru/func/">https://media.prosv.ru/func/</a> )
----	-----------------------------------------------------	---	-------------------------------------------------------------------------------------------------------------------------------------------------------------------	----------------------------------------------------------------------------------------------------------------------------------------------	------------------------------------------------------------------------	---------------------------------------------------------------------------------------------------------------------------------------------------------------------------------------------------------------------------------------------------

№	Тема	Кол- о часо в	Основное содержание	Основные виды деятельности	Формы проведения занятий	Электронные (цифровые) образовательные ресурсы
			строительство – основной фактор финансовой стабильности			
24	Налоги и выплаты: что отдаем и как получаем	1	Что такое налоги и зачем они нужны. Основные социальные выплаты, предоставляемые государством	Выявлять и анализировать финансовую информацию. Оценивать финансовые проблемы. Применять финансовые знания. Обосновывать финансовое решение.	Решение ситуативных и проблемных задач.  Беседа / практическая работа / решение кейсов / игра	«Ежегодные налоги» ( <a href="http://skiv.instrao.ru">http://skiv.instrao.ru</a> )  «Транспортный налог»: образовательный ресурс издательства «Просвещение» ( <a href="https://media.prosv.ru/func/">https://media.prosv.ru/func/</a> )
25	Самое главное о профессиональном выборе: образование, работа и финансовая стабильность	1	Образование, работа и финансовая стабильность	Выявлять и анализировать финансовую информацию. Оценивать финансовые проблемы. Применять финансовые знания. Обосновывать финансовое решение	Решение ситуативных и проблемных задач.  Беседа / практическая работа / решение кейсов / дискуссия/ игра  «Агентство по трудоустройству»	«Зарплатная карта» ( <a href="http://skiv.instrao.ru/">http://skiv.instrao.ru/</a> )  «Работа для Миши»: образовательный ресурс издательства «Просвещение» ( <a href="https://media.prosv.ru/func/">https://media.prosv.ru/func/</a> )
<b>Интегрированные занятия: Финансовая грамотность + Математика (2 ч), Финансовая грамотность + Математика + Естественно-научная (1 ч) – за рамками выделенных 5 часов на финансовую грамотность</b>						
26	«Что посеешь, то и пожнешь»  // «Землю уважай – пожнешь урожай»	1	Финансовая грамотность и социальная ответственность	Выявлять и анализировать финансовую информацию. Оценивать финансовые проблемы. Применять финансовые знания. Обосновывать финансовое решение.	Решение ситуативных и проблемных задач Беседа/ практическая работа/ игра	«Климатический магазин» ( <a href="http://skiv.instrao.ru">http://skiv.instrao.ru</a> )

27 .	«Труд, зарплата и налог – важный опыт и урок»	2	<p>Финансовая грамотность:</p> <p>Образование, работа и финансовая стабильность.</p> <p>Определение факторов, влияющих на размер выплачиваемой заработной платы.</p> <p>Налоговые выплаты Социальные пособия.</p> <p>Математическая грамотность:</p> <p>Зависимость «цена – количество-стоимость».</p>	<p>Финансовая грамотность:</p> <p>Выявлять и анализировать финансовую информацию.</p> <p>Оценивать финансовые проблемы.</p> <p>Применять финансовые знания.</p> <p>Обосновывать финансовое решение.</p> <p>Математическая грамотность:</p> <p>Извлекать информацию (из текста, таблицы, диаграммы).</p>	<p>Решение ситуативных и проблемных задач Беседа/ практическая работа/ игра, групповая работа, индивидуальная работа</p>	<p>«Новая работа», «Налог на новую квартиру», «Пособие на ребенка» (<a href="http://skiv.instrao.ru/">http://skiv.instrao.ru/</a>)</p> <p>«Старенький автомобиль»: образовательный ресурс издательства «Просвещение» (<a href="https://media.prosv.ru/func/">https://media.prosv.ru/func/</a>)</p>
---------	-----------------------------------------------	---	----------------------------------------------------------------------------------------------------------------------------------------------------------------------------------------------------------------------------------------------------------------------------------------------------------------	---------------------------------------------------------------------------------------------------------------------------------------------------------------------------------------------------------------------------------------------------------------------------------------------------------	--------------------------------------------------------------------------------------------------------------------------	--------------------------------------------------------------------------------------------------------------------------------------------------------------------------------------------------------------------------------------------------------------------------------------------------------

№	Тема	Кол- о часо- в	Основное содержание	Основные виды деятельности	Формы проведения занятий	Электронные (цифровые) образовательные ресурсы
			<p>Действия с числами и величинами. Вычисление процентов.</p> <p>Вычисление процента от числа и числа по его проценту.</p>	<p>Распознавать математические объекты.</p> <p>Моделировать ситуацию математически.</p> <p>Устанавливать и использовать зависимости между величинами, данными.</p> <p>Предлагать и обсуждать способы решения.</p> <p>Прикидывать, оценивать, вычислять результат.</p>		
<b>Модуль 6: Глобальные компетенции «Роскошь общения. Ты, я, мы отвечаем за планету. Мы будем жить и работать в изменяющемся цифровом мире» (5 ч)</b>						
28	Какое общение называют эффективным. Расшифруем «4к»	1	Межкультурное взаимодействие: успешное и уважительное взаимодействие между людьми, действия в интересах общественного благополучия и устойчивого	<p>Приводить примеры «твердых» и «мягких» навыков. Объяснять причины возрастания значения «мягких навыков» в современной жизни.</p>	Обсуждение информации, предложенной руководителем занятия / игровая деятельность	«Интернет в современном мире»: образовательный ресурс издательства «Просвещение» ( <a href="https://media.prosv.ru/func/">https://media.prosv.ru/func/</a> )
			развития. Понятие об «универсальных навыках» («мягких навыках») Как развивать критическое и аналитическое мышление? Как работать с информацией?	<p>Объяснять понятия «критическое мышление», «аналитическое мышление». Аргументировать свое мнение о значении «мягких навыков» в современном мире. Объяснять, как определить достоверность информации, отличить факт и мнение.</p>		<p>«Интернет в современном мире» Глобальные компетенции. Сборник эталонных заданий. Выпуск 2.</p> <p>Ситуация «Ищем причины» (<a href="http://skiv.instrao.ru/">http://skiv.instrao.ru/</a>)</p>



29-30.	Общаемся в сетевых сообществах, сталкиваемся со стереотипами, действуем сообща	2	Межкультурное взаимодействие: успешное и уважительное взаимодействие между людьми в социальных сетях, понимание роли стереотипов в межкультурном взаимодействии, роль ценностей в оценке различных взглядов, точек зрения и мировоззрений.	Выявлять и оценивать различные мнения и точки зрения, связанные со стереотипами. Оценивать ситуации межкультурного общения с ценностных позиций. Объяснять сложные ситуации и проблемы, возникающие в общении в социальных сетях. Аргументировать свое мнение	Дискуссия / решение познавательных задач и разбор ситуаций	Ситуации «Гендерное равенство и стереотипы», «Плюсы и минусы стереотипов»,  «Сетикет», «Сегодня у нас презентация» ( <a href="http://skiv.instrao.ru/">http://skiv.instrao.ru/</a> )  «Новый ученик»: образовательный ресурс издательства  «Просвещение» ( <a href="https://media.prosv.ru/func/">https://media.prosv.ru/func/</a> )
--------	--------------------------------------------------------------------------------	---	--------------------------------------------------------------------------------------------------------------------------------------------------------------------------------------------------------------------------------------------	---------------------------------------------------------------------------------------------------------------------------------------------------------------------------------------------------------------------------------------------------------------	------------------------------------------------------------	--------------------------------------------------------------------------------------------------------------------------------------------------------------------------------------------------------------------------------------------------------------------------------------------------------------------------------------------------------

№	Тема	Кол во часо в	Основное содержание	Основные виды деятельности	Формы проведения занятий	Электронные (цифровые) образовательные ресурсы
				о возможностях и рисках участия в сетевых сообществах		«Новый ученик» Глобальные компетенции. Сборник эталонных заданий. Выпуск 2.
31- 32.	Почему и для чего в современ ном мире нужно быть глобальн о компетен тным? Действуе м для будущего : учитывае м цели устойчив ого развития	2	Глобальные проблемы: пути и возможности их решения глобально компетентными людьми в условиях динамично развивающегося неопределенного мира.	Объяснять сущность глобальных проблем и вызовов, которые они создают современному человечеству. Оценивать действия по решению глобальных проблем  в современном мире. Определять и обосновывать собственную стратегию поведения, связанную с участием в решении глобальных проблем.	Дискуссия / конференция / решение познавательных задач и разбор ситуаций	«Что такое глобальные компетенции?»: образовательный ресурс издательства  «Просвещение» ( <a href="https://media.prosv.ru/func/">https://media.prosv.ru/func/</a> )  «Что такое «глобальные компетенции»? Почему современный человек должен быть глобально компетентным?» Глобальные компетенции.  Сборник эталонных заданий. Выпуск 2.
<b>Подведение итогов программы. Рефлексивное занятие 2.</b>						
33 .	Подведени е итогов программ ы. Самооцен ка результато в деятельно сти на занятиях	1	Оценка (самооценка) уровня сформированности функциональной грамотности по шести составляющим. Обсуждение возможных действий, направленных на повышение уровня ФГ отдельных учащихся и группы в целом.	Аргументировать и обосновывать свою позицию. Осуществлять сотрудничество со сверстниками. Учитывать разные мнения.	Групповая работа	Для конкретизации проявления сформированности отдельных уровней ФГ используются примеры заданий разного уровня ФГ ( <a href="http://skiv.instrao.ru/">http://skiv.instrao.ru/</a> )
34 .	Итоговое занятие	1	Демонстрация итогов внеурочных занятий по ФГ (открытое мероприятие для школы и родителей).	Решение практических задач, успешное межличностное общение в совместной деятельности, активное участие в коллективных учебно- исследовательских, проект-  ных и других творческих работах.  Просмотр слайдшоу с фотографиями и	Театрализован ное представление, фестиваль, выставка работ	

				<p>видео, сделанными педагогами</p> <p>и детьми во время занятий.</p> <p>Благодарности друг другу за совместную работу.</p>		
--	--	--	--	-----------------------------------------------------------------------------------------------------------------------------	--	--

## **КРАТКИЕ РЕКОМЕНДАЦИИ ПО ОЦЕНКЕ РЕЗУЛЬТАТОВ ВНЕУРОЧНОЙ ДЕЯТЕЛЬНОСТИ ПО ФОРМИРОВАНИЮ ФУНКЦИОНАЛЬНОЙ ГРАМОТНОСТИ**

Для повышения эффективности внеурочных занятий по формированию функциональной грамотности (ФГ) необходимо в процессе их проведения получать обратную связь как по отдельным этапам программы (модулям по каждому направлению ФГ), так и в целом по проведению программы.

В качестве рекомендаций предлагается проведение двух занятий, назовем их рефлексивными, в середине и конце годовой программы, целью которых будет не формальная оценка сформированности отдельных сторон ФГ, а организация самооценки учащихся своей деятельности на занятиях, осмысление результатов этой деятельности, обсуждение и планирование деятельности на следующих занятиях или в следующем классе.

**Для проведения рефлексивного занятия в середине программы** предлагается методика «Сытый или голодный?», учитывающая подходы, разработанные белорусскими коллегами. Основная цель этой методики получить обратную связь от каждого ученика.

Учитель предлагает тем ученикам, которые чувствуют на данный момент, что они уже «насытились» содержанием функциональной грамотности, уверенно решают жизненные проблемы, сесть по одну сторону от него; тем, кто еще ощущает себя

«голодным», неуверенно себя чувствует при решении жизненных задач – по другую.

После разделения класса следует обсуждение, в ходе которого каждый, по возможности, рассказывает о том, что оказало влияние на его решение, почему учащийся так думает. Рекомендуются начинать с «сытых».

Преподаватель фиксирует все высказанные «голодными» важные потребности, и в заключение обсуждается то, что можно сделать для удовлетворения их «голода», как помочь им насытиться (то есть достичь уверенности при решении задач по функциональной грамотности).

В ходе рефлексии учащиеся оценивают результаты своей деятельности, аргументируют и обосновывают свою позицию.

Учащиеся имеют возможность задавать вопросы, необходимые для организации собственной деятельности на будущих занятиях, и предлагают варианты решений поставленных проблем. **Для проведения итогового рефлексивного занятия** предлагается методика «Лестница самооценки».

Основная цель данной методики – самооценка уровня сформированности функциональной грамотности по шести составляющим и обсуждение возможных действий, направленных на повышение уровня ФГ отдельных учащихся и группы в целом.

Учащиеся разбиваются на 6 групп (по количеству составляющих ФГ). Ученики должны сами образовать группы, а назначение компонента необходимо делать случайным образом (например, используя принцип лотереи, когда ученик тянет бумажку с названием компонента функциональной грамотности из шляпы/непрозрачного пакета).

Каждой из шести команд дается описание уровней сформированности той или иной составляющей ФГ. Команда должна ответить на вопросы: 1) На каком уровне, по их мнению, находится класс по выпавшей им составляющей ФГ? 2) Что нужно делать в следующем году, чтобы перейти на следующий уровень? Для конкретизации проявления сформированности отдельных уровней ФГ можно использовать примеры заданий разного уровня ФГ по всем шести составляющим (<http://skiv.instrao.ru/>).

На работу групп дается 10–15 минут. За это время ведущий занятия рисует на доске пятиступенчатую лестницу, помечая каждую ступень цифрой от 1 до 5 (по числу уровней ФГ). После окончания групповой работы кто-то из группы выходит и приклеивает стикер (ставит магнит) на ту или иную ступень лестницы, нарисованной на доске. Учащиеся из каждой группы объясняют, почему они пришли именно к такому выводу, дают свои предложения по переходу на следующую ступень и обсуждают с классом пути перехода на следующую ступень (на выступление каждой группы отводится 5 минут).

В ходе проведения данной методики учащиеся оценивают результаты своей

деятельности, аргументируют и обосновывают свою позицию, осуществляют сотрудничество со сверстниками, учитывают разные мнения.

Для получения обратной связи на разных этапах программы учителя могут использовать и другие методики, а также изменять предложенные методики, дополнять или усложнять их в соответствии с интересами и особенностями группы учащихся и их возрастом.

## **РАБОЧАЯ ПРОГРАММА КУРСА ВНЕУРОЧНОЙ ДЕЯТЕЛЬНОСТИ «РАЗГОВОРЫ О ВАЖНОМ» ДЛЯ 5–9-Х КЛАССОВ**

### **ПОЯСНИТЕЛЬНАЯ ЗАПИСКА**

#### **Актуальность и назначение программы**

Программа курса внеурочной деятельности «Разговоры о важном» (далее — программа) разработана в соответствии с требованиями федеральных государственных образовательных стандартов начального общего, основного общего и среднего общего образования, ориентирована на обеспечение индивидуальных потребностей обучающихся и направлена на достижение планируемых результатов федеральных основных образовательных программ начального общего, основного общего и среднего общего образования с учётом выбора участниками образовательных отношений курсов внеурочной деятельности.

Задачей педагога, работающего по программе, является развитие у обучающегося ценностного отношения к Родине, природе, человеку, культуре, знаниям, здоровью, сохранение и укрепление традиционных российских духовно-нравственных ценностей.

Педагог помогает обучающемуся:

- в формировании его российской идентичности;
- в формировании интереса к познанию;
- в формировании осознанного отношения к своим правам и свободам и уважительного отношения к правам и свободам других;
- в выстраивании собственного поведения с позиции нравственных и правовых норм;
- в создании и мотивации для участия в социально значимой деятельности;
- в развитии у школьников общекультурной компетентности;
- в развитии умения принимать осознанные решения и делать выбор;
- в осознании своего места в обществе;
- в познании себя, своих мотивов, устремлений, склонностей;
- в формировании готовности к личностному самоопределению.

Нормативно-правовую основу рабочей программы курса внеурочной деятельности «Разговоры о важном» составляют следующие документы:

1. Федеральный закон от 29.12.2012 № 273-ФЗ «Об образовании в Российской Федерации».
2. Указ Президента Российской Федерации от 02.07.2021 № 400 «О Стратегии национальной безопасности Российской Федерации».
3. Указ Президента Российской Федерации от 09.11.2022 № 809 «Об утверждении Основ государственной политики по сохранению и укреплению традиционных российских духовно-нравственных ценностей».
4. Распоряжение Правительства Российской Федерации от 29.04.2015 № 996-р «Об утверждении Стратегии развития воспитания на период до 2025 года».
5. Приказ Минпросвещения России от 31.05.2021 № 286 «Об утверждении федерального государственного образовательного стандарта начального общего образования».
6. Приказ Минпросвещения России от 31.05.2021 № 287 «Об утверждении федерального государственного образовательного стандарта основного общего образования».
7. Приказ Минобрнауки России от 17.05.2012 № 413 «Об утверждении федерального государственного образовательного стандарта среднего общего образования».
8. Приказ Минпросвещения России от 18.05.2023 № 372 «Об утверждении федеральной образовательной программы начального общего образования».
9. Приказ Минпросвещения России от 18.05.2023 № 370 «Об утверждении федеральной образовательной программы основного общего образования».

10. Приказ Минпросвещения России от 18.05.2023 № 371 «Об утверждении федеральной образовательной программы среднего общего образования».
11. Письмо Минпросвещения России от 18.02.2025 № 06-221 «О направлении информации» (вместе с Методическими рекомендациями по реализации цикла внеурочных занятий «Разговоры о важном»).

Программа может быть реализована в работе с обучающимися 1–2, 3–4, 5–7, 8–9 и 10–11 классов, в течение одного учебного года, если занятия проводятся 1 раз в неделю, 34/35 учебных часов.

Занятия по программе проводятся в формах, соответствующих возрастным особенностям обучающихся и позволяющих им вырабатывать собственную мировоззренческую позицию по обсуждаемым темам (например, познавательные беседы, деловые игры, викторины, интервью, блиц-опросы и т. д.). Следует отметить, что внеурочные занятия входят в общую систему воспитательной работы образовательной организации, поэтому тематика и содержание должны обеспечить реализацию их назначения и целей. Это позволяет на практике соединить учебную и воспитательную деятельность педагога, ориентировать её не только на интеллектуальное, но и на нравственное, социальное развитие ребёнка.

Многие темы внеурочных занятий выходят за рамки содержания, изучаемого на уроках, но это не означает, что учитель будет обязательно добиваться точного усвоения нового знания, запоминания и чёткого воспроизведения нового термина или понятия. В течение учебного года обучающиеся много раз будут возвращаться к обсуждению одних и тех же понятий, что послужит постепенному осознанному их принятию.

Наличие сценариев внеурочных занятий не означает формального следования им. При реализации содержания занятия, которое предлагается в сценарии, педагог учитывает региональные, национальные, этнокультурные особенности территории, где функционирует данная образовательная организация. Обязательно учитывается и уровень развития школьников, их интересы и потребности. При необходимости, исходя из статуса семей обучающихся, целесообразно уточнить (изменить, скорректировать) и творческие задания, выполнять которые предлагается вместе с родителями, другими членами семьи.

Личностных результатов можно достичь, увлекая школьников совместной, интересной и многообразной деятельностью, позволяющей раскрыть потенциал каждого; используя разные формы работы; устанавливая во время занятий доверительную, поддерживающую атмосферу; насыщая занятия ценностным содержанием. Задача педагога, организуя беседы, дать возможность школьнику анализировать, сравнивать и выбирать.

Внеурочное занятие проходит каждый понедельник. Оно начинается поднятием Государственного флага Российской Федерации, слушанием (исполнением) Государственного гимна Российской Федерации. Это мероприятие проходит в общем школьном актовом зале. Затем обучающиеся расходятся по классам, где проходит тематическая часть занятия.

При подготовке к занятию учитель должен внимательно ознакомиться со сценарием и методическими комментариями к нему. Необходимо обратить внимание на три структурные части сценария: первая часть — мотивационная, вторая часть — основная, третья часть — заключительная.

Цель мотивационной части занятия — знакомство обучающихся с темой занятия, выдвижение мотива его проведения. Эта часть обычно начинается с просмотра видеоматериала, оценка которого является введением в дальнейшую содержательную часть занятия.

Основная часть строится как сочетание разнообразной деятельности обучающихся: интеллектуальной (работа с представленной информацией), коммуникативной (беседы, обсуждение видеоролика), практической (выполнение разнообразных заданий), игровой (дидактическая и ролевая игра), творческой (обсуждение воображаемых ситуаций, художественное творчество).

В заключительной части подводятся итоги занятия.

## **СОДЕРЖАНИЕ КУРСА ВНЕУРОЧНОЙ ДЕЯТЕЛЬНОСТИ**

**Зачем человеку учиться?** Обучение — важный процесс развития человека. Роль знаний в развитии личности и общества. Влияние цифровых технологий на приобретение знаний. Развитие

навыков работы в команде, уважения разных мнений, разрешения конфликтов и эмпатии в ходе школьного образования.

**Русский язык в эпоху цифровых технологий.** Русский язык — государственный язык, объединяющий многонациональную семью народов Российской Федерации. Современное разнообразие русского языка, изменения в устной и письменной речи под влиянием цифровой среды. Грамотная, логичная и понятная речь — признак образованного человека и залог успеха в будущем. Правила использования стилей речи в современной коммуникации.

**Цифровой суверенитет страны.** Что такое цифровой суверенитет? Как обеспечивается цифровая безопасность государства и каждого человека? Возможности цифрового мира: как современные технологии помогают учиться, работать и осваивать новые горизонты. Мир цифровых профессий: как создаются новые технологии? Правила безопасного поведения в сети и угрозы цифрового мира.

**Мирный атом. День работника атомной промышленности.** Мирный атом — это использование атомной энергии в мирных целях на благо человечества. Уникальные атомные технологии и достижения отечественной научной школы. Контроль распространения атомной энергии. Влияние экологически чистых и эффективных источников энергии на будущее человечества.

**О творчестве. Ко Дню музыки.** Русская культура — признанное мировое достояние человечества. Реализация творческого потенциала взрослых и детей. Как раскрыть свой творческий потенциал? Музыка как вид искусства. Состояние развития современной отечественной музыки: жанры и направления.

**Что такое уважение? Ко Дню учителя.** Уважение — это понимание безусловной ценности каждого человека. Осознанное уважительное отношение к людям, к чужому труду, к государству — фундамент гармоничного развития общества. Правила общения внутри семьи, школы и коллектива. Подготовка к взрослой жизни и формирование ответственности. О роли педагога в воспитании личности.

**Как понять друг друга разным поколениям?** Семья как ценность в жизни каждого человека, основа любого общества. Формирование общих семейных ценностей — залог взаимопонимания в семье. Преодоление конфликтов и проблем в общении за счет взаимоуважения и обмена опытом.

**О городах России. Ко Дню народного единства.** Города России: разнообразие культур, языков и вековых традиций. Единство народов, проживающих на территории Российской Федерации. Древнейшие города России как хранители информации о наших предках и культурного кода страны. Изучение российских городов — изучение страниц истории Отечества. Роль государства в развитии малых городов. Возможности граждан в развитии своей малой родины.

**Общество безграничных возможностей.** Общество — совокупность разных людей, отличных друг от друга, но имеющих единые потребности в любви, уважении, дружбе, принятии и самореализации. Роль цифровых технологий в расширении возможностей участия в общественных процессах. Готовность уважительно воспринимать другого человека — основа гармоничных отношений в обществе.

**Селекция и генетика. К 170-летию И. В. Мичурина.** Состояние науки в современной России. Роль генетики и селекции в сельском хозяйстве, медицине, промышленности и т.д. Мировое признание достижений отечественной научной школы. Открытия И. В. Мичурина и их влияние на развитие страны. Возможности для подрастающего поколения в познании мира и личном развитии.

**Как решать конфликты и справляться с трудностями. Ко Дню психолога.** Конфликты и трудности — естественный элемент развития общества и каждого отдельного человека. Поиск причины конфликтов как ключ к их разрешению. Совместные усилия и внимание друг к другу как залог преодоления трудностей. Правила разрешения конфликтных ситуаций.

**Профессия — жизнь спасать.** Спасатели — специалисты, которые помогают людям в опасных ситуациях. Профессиональные качества и навыки спасателей. Поведение в экстремальных ситуациях. Ответственное отношение к своей и чужой жизни, правила безопасности.

**Домашние питомцы. Всемирный день питомца.** Роль домашних питомцев в жизни человека. Ответственность, забота и бережное отношение к питомцам. Всемирный день питомца

объединяет людей всей планеты для укрепления ценностей дружбы и заботы о животных. Как соблюдать безопасность при общении с животными?

**Россия — страна победителей. Ко Дню Героев Отечества.** Герои России с древнейших времен и до современности. Традиции героизма, мужества и решительности — неотъемлемая часть российской идентичности. День Героев Отечества — выражение благодарности, признательности и уважения за самоотверженность и мужество.

**Закон и справедливость. Ко Дню Конституции.** Конституция Российской Федерации — основной закон страны. Конституция закрепляет права и свободы человека как высшую ценность. Справедливость — одна из важнейших духовно-нравственных ценностей российского общества. Знание законов страны как прямая обязанность каждого гражданина России. Какие права и обязанности есть у детей?

**Совесть внутри нас.** Совесть — внутренний ориентир, помогающий отличить добро от зла. Ключевая роль совести в осуществлении личного выбора. Влияние традиционных ценностей, культуры и исторического опыта страны на формирование нравственных ориентиров личности.

**Календарь полезных дел. Новогоднее занятие.** Зимние каникулы — это время не только для семейного досуга и отдыха, но и добрых дел. Чем заняться на каникулах, чтобы провести время с пользой: составление календаря. Новогодние традиции народов России. Подарки, создание атмосферы новогодней сказки для своих родных и близких.

**Как создают мультфильмы? Мультипликация, анимация.** История развития отечественной мультипликации. Отечественная школа мультипликации и ее достижения. Мировое признание советских и российских мультипликационных фильмов. Каждый фильм — это труд большой команды профессионалов. Современная мультипликация, профессии этой сферы.

**Музейное дело. 170 лет Третьяковской галереи.** Российские музеи — хранители богатейшего материального и нематериального наследия страны. Сохранение исторического и культурного наследия как направление государственной политики. Изучение, реставрация и интерпретация памятников искусства. Третьяковская галерея — крупнейший музей русского искусства и объект всемирного достояния. Почему важно посещать музеи? Профессии в сфере музейного дела. Как создавать и развивать школьный музей?

**Как создавать свой бизнес?** Бизнес — ответственный выбор человека, возможность реализовать свою мечту и принести пользу обществу. Современные предприниматели и их возможности в развитии отечественной экономики и улучшения жизни людей. Бизнес — это не только личный успех, но и ответственная командная работа. С чего начать свое дело? О мерах поддержки для молодых предпринимателей в нашей стране.

**Есть ли у знания границы? Ко Дню науки.** Богатейшее наследие российской науки и ее выдающихся представителей. Технологическое лидерство государства и развитие науки. Как меняются научные подходы с развитием цифровых технологий? Государственная поддержка науки и молодых ученых. Как происходят современные открытия? Как стать ученым?

**Слушать, слышать и договариваться. Кто такие дипломаты?** Дипломатия — важная сфера деятельности государства, обеспечивающая защиту интересов государства и российских граждан. Специфика дипломатической работы. Диалог между государствами как основа международной стабильности. Навыки для жизни: как научиться договариваться с окружающими людьми и вести конструктивный диалог?

**Герой из соседнего двора. Региональный урок ко Дню защитника Отечества.** Герой — реальный человек, живущий рядом с нами, чья жизнь является примером для окружающих. В каждом регионе России живут выдающиеся герои, отважные, мужественные и трудолюбивые. Что такое героизм? Какие качества отличают героя?

**День наставника.** День наставника — важный государственный праздник, который позволяет закрепить статус наставников, подчеркнуть значимость этой деятельности и повысить ее престиж. Роль наставника в формировании и профессиональном развитии личности. Знаменитые россияне и их наставники. К.Д. Ушинский как основоположник научной педагогики в России. Как найти наставника?

**Большой. За кулисами. 250 лет Большому театру и 150 лет Союзу театральных деятелей России.** Российская драматургия, опера и балет — часть мирового наследия. Театр — целая семья разных профессий: декораторы, костюмеры, режиссеры, музыканты, дирижеры, гримеры и многие



другие. Почему достижения русской театральной школы широко используются во многих странах мира? Как стать актером и что для этого нужно? Развитие школьных театров в России.

**Как справляться с волнением?** Волнение как естественное состояние человека перед важным событием в жизни. Контроль эмоционального состояния, забота о своем физическом и психологическом здоровье. Какие полезные привычки положительно влияют на эмоциональное состояние? Как их сформировать и придерживаться?

**65 лет триумфа. Ко Дню космонавтики.** Россия — одна из ведущих космических держав. Развитие космической отрасли — приоритетное направление национальных проектов. Достижения прошлого как предмет национальной гордости и мотивация для будущих свершений отечественной космонавтики. Как устроен современный космодром? Труд конструкторов, инженеров, летчиков и других специалистов открывает для страны и всего человечества новые горизонты.

**Как мусор получает «вторую жизнь»? Технологии переработки.** Состояние планеты — личная ответственность каждого человека. Почему об экологии должен заботиться каждый человек? Неосознанное потребление как причина роста мусора. Климатические изменения, загрязнение окружающей среды. Развитие системы переработки отходов и роль государства в этом процессе. Какие полезные привычки необходимо сформировать у себя?

**Что значит работать в команде? Сила команды. Ко Дню труда.** Команда — это друзья и единомышленники, где каждый вносит свой значимый вклад в общее дело и помогает добиться успеха. Развитие умения слышать друг друга и трудиться вместе. Умение слышать и трудиться сообща, разделять успех и вместе переживать неудачу. Примеры коллективной работы в истории страны.

**Песни о войне. Ко Дню Победы.** Военные песни как способ отражения истории народа. Влияние песни на чувство сопричастности истории народа, сохранение памяти о Великой Отечественной войне последующим поколениям. Как песни передают чувства, эмоции и переживания создателей?

**Ценности, которые нас объединяют.** Занятие проходит по итогам всех занятий года. Ценности — это ориентир, который помогает поступать правильно и ответственно. Традиционные ценности помогают чувствовать себя частью народа, способствуют укреплению общества и развитию страны. Следование ценностям помогает человеку развиваться и достигать успеха. Уникальность каждого человека и опыт разных поколений обогащают общество, но только в сочетании с единством, взаимопомощью и уважением друг к другу существует сильный и сплоченный народ.

## **ПЛАНИРУЕМЫЕ РЕЗУЛЬТАТЫ ОСВОЕНИЯ КУРСА ВНЕУРОЧНОЙ ДЕЯТЕЛЬНОСТИ**

Занятия в рамках программы направлены на обеспечение достижения школьниками следующих личностных, метапредметных и предметных образовательных результатов.

### **ЛИЧНОСТНЫЕ РЕЗУЛЬТАТЫ**

*В сфере гражданского воспитания:* уважение прав, свобод и законных интересов других людей; активное участие в жизни семьи, родного края, страны; неприятие любых форм экстремизма, дискриминации; понимание роли различных социальных институтов в жизни человека; представление об основных правах, свободах и обязанностях гражданина, социальных нормах и правилах межличностных отношений в поликультурном и много- конфессиональном обществе; готовность к разнообразной совместной деятельности, стремление к взаимопониманию и взаимопомощи; готовность к участию в гуманитарной деятельности (волонтерство, помощь людям, нуждающимся в ней).

*В сфере патриотического воспитания:* осознание российской гражданской идентичности в поликультурном и многоконфессиональном обществе, проявление интереса к познанию родного языка, истории, культуры Российской Федерации, своего края, народов России; формирование ценностного отношения к достижениям своей Родины — России, к науке, искусству, спорту, технологиям, боевым подвигам и трудовым достижениям народа; уважение к государственным символам России, государственным праздникам, историческому и природному наследию, памятникам, традициям разных народов, проживающих в родной стране.

*В сфере духовно-нравственного воспитания:* ориентация на моральные ценности и нормы в ситуациях нравственного выбора; готовность оценивать своё поведение и поступки, поведение и

поступки других людей с позиции нрав- ственных и правовых норм с учётом осознания последствий поступков; свобо- да и ответственность личности в условиях индивидуального и общественного пространства.

*В сфере эстетического воспитания:* восприимчивость к разным видам иску- ства, традициям и творчеству своего и других народов, понимание эмоционального воздействия искусства; осознание важности художественной культуры как средства коммуникации и самовыражения; понимание ценности отечественного и мирового искусства, роли этнических культурных традиций и народного творчества.

*В сфере физического воспитания:* осознание ценности жизни; соблюдение правил безопасности, в том числе навыков безопасного поведения в интернет-среде; способность адаптироваться к стрессовым ситуациям и меняющимся социальным, информационным и природным условиям, в том числе осмысляя собственный опыт и выстраивая дальнейшие цели; умение принимать себя и других, не осуждая; умение осознавать своё эмоциональное состояние и эмоциональное состояние других, умение управлять собственным эмоциональным состоянием; формирование навыка рефлексии, признание своего права на ошибку и такого же права другого человека.

*В сфере трудового воспитания:* установка на активное участие в решении практических задач; осознание важности обучения на протяжении всей жизни; уважение к труду и результатам трудовой деятельности.

*В сфере экологического воспитания:* ориентация на применение знаний соци- альных и естественных наук для решения задач в области окружающей среды, планирования поступков и оценки их возможных последствий для окружаю- щей среды; повышение уровня экологической культуры, осознание глобаль- ного характера экологических проблем и путей их решения; активное неприя- тие действий, приносящих вред окружающей среде; осознание своей роли как гражданина и потребителя в условиях взаимосвязи природной, технологической и социальной сред; готовность к участию в практической деятельности экологической направленности.

*В сфере ценности научного познания:* ориентация в деятельности на совре- менную систему научных представлений об основных закономерностях раз- вития человека, природы и общества, взаимосвязях человека с природной и социальной средой; овладение языковой и читательской культурой как средством познания мира; овладение основными навыками исследовательской деятельности, установка на осмысление опыта,

наблюдений, поступков и стремление совершенствовать пути достижения индивидуального и коллективного благополучия.

*В сфере адаптации обучающегося к изменяющимся условиям социальной и природной среды:* освоение обучающимися социального опыта, основных социальных ролей, соответствующих ведущей деятельности возраста, норм и правил общественного поведения, форм социальной жизни в группах и сообществах, включая семью, группы, сформированные по профессиональной деятельности, а также в рамках социального взаимодействия с людьми из другой культурной среды, открытость опыту и знаниям других; повышение уровня своей компетентности через практическую деятельность, в том числе развитие умения учиться у других людей, осознавать в совместной деятельности новые знания, навыки и компетенции из опыта других; осознавать дефициты собственных знаний и компетентностей, планировать своё развитие; развитие умений анализировать и выявлять взаимосвязи природы, общества и экономики; развитие умения оценивать свои действия с учётом влияния на окружающую среду, достижения целей и преодоления вызовов, возможных глобальных последствий.

### МЕТАПРЕДМЕТНЫЕ РЕЗУЛЬТАТЫ

*В сфере овладения познавательными универсальными учебными действиями:* использовать вопросы как исследовательский инструмент познания; применять различные методы, инструменты и запросы при поиске и отборе информации или данных из источников с учётом предложенной учебной задачи и заданных критериев; выбирать, анализировать, систематизировать и интерпретировать информацию различных видов и форм представления; находить сходные аргументы (подтверждающие или опровергающие одну и ту же идею, версию) в различных информационных источниках; самостоятельно выбирать оптимальную форму представления информации, оценивать надёжность информации по критериям, предложенным педагогическим работником или сформулированным самостоятельно, систематизировать информацию.

*В сфере овладения коммуникативными универсальными учебными действиями:* воспринимать и формулировать суждения, выражать эмоции в соответствии с целями и условиями общения; выражать свою точку зрения в устных и письменных текстах; понимать намерения других, проявлять уважительное отношение к собеседнику и в корректной форме формулировать свои возражения; в ходе диалога и (или) дискуссии задавать вопросы по существу обсуждаемой темы и высказывать идеи, нацеленные на решение задачи и поддержание благожелательности общения; сопоставлять свои суждения с суждениями других участников диалога, обнаруживать различие и сходство позиций; понимать и использовать преимущества командной и индивидуальной работы при решении конкретной проблемы, обосновывать необходимость применения групповых форм взаимодействия при решении поставленной задачи; принимать цель совместной деятельности, коллективно строить действия по её достижению: распределять роли, договариваться, обсуждать процесс и результат совместной работы; уметь обобщать мнения нескольких людей, проявлять готовность руководить, выполнять поручения, подчиняться, планировать организацию совместной работы, определять свою роль (с учётом предпочтений и возможностей всех участников взаимодействия), распределять задачи между членами команды, участвовать в групповых формах работы (обсуждения, обмен мнениями, «мозговые штурмы» и иные); выполнять свою часть работы, достигать качественного результата по своему направлению и координировать свои действия с действиями других членов команды; оценивать качество своего вклада в общий продукт по критериям, самостоятельно сформулированным участниками взаимодействия; сравнивать результаты с исходной задачей и вклад каждого члена команды в достижение результатов, разделять сферу ответственности.

*В сфере овладения регулятивными универсальными учебными действиями:* ориентироваться в различных подходах принятия решений (индивидуальное, принятие решений в группе, принятие решений группой); делать выбор и брать ответственность за решение; владеть способами самоконтроля, самомотивации и рефлексии; объяснять причины достижения (недостижения) результатов деятельности, давать оценку приобретённому опыту, уметь находить позитивное в произошедшей ситуации; оценивать соответствие результата цели и условиям; выявлять и анализировать причины эмоций, ставить себя на место другого человека, понимать мотивы и

намерения другого, регулировать способ выражения эмоций; осознанно относиться к другому человеку, его мнению; признавать своё право на ошибку и такое же право другого; принимать себя и других, не осуждая; осознавать невозможность контролировать всё вокруг.

#### ПРЕДМЕТНЫЕ РЕЗУЛЬТАТЫ

Предметные результаты представлены с учётом специфики содержания предметных областей, к которым имеет отношение содержание курса внеурочной деятельности «Разговоры о важном».

*Русский язык:* совершенствование различных видов устной и письменной речевой деятельности; формирование умений речевого взаимодействия: создание устных монологических высказываний на основе жизненных наблюдений, личных впечатлений, чтения учебно-научной, художественной и научно-популярной литературы; участие в диалоге разных видов: побуждение к действию, обмен мнениями, запрос информации, сообщение информации; овладение различными видами чтения (просмотровым, ознакомительным, изучающим, поисковым); формулирование вопросов по содержанию текста и ответов на них; подробная, сжатая и выборочная передача в устной и письменной форме содержания текста; выделение главной и второстепенной информации, явной и скрытой информации в тексте, извлечение информации из различных источников, её осмысление и оперирование ею.

*Литература:* понимание духовно-нравственной и культурной ценности литературы и её роли в формировании гражданственности и патриотизма, укреплении единства многонационального народа Российской Федерации; понимание специфики литературы как вида искусства, принципиальных отличий художественного текста от текста научного, делового, публицистического; овладение умениями воспринимать, анализировать, интерпретировать и оценивать прочитанное, понимать художественную картину мира, отражённую в литературных произведениях, с учётом неоднозначности заложенных в них художественных смыслов; овладение умением пересказывать прочитанное произведение, используя подробный, сжатый, выборочный, творческий пересказ, отвечать на вопросы по прочитанному произведению и формулировать вопросы к тексту; развитие умений участвовать в диалоге о прочитанном произведении, в дискуссии на литературные темы, соотносить собственную позицию с позицией автора и мнениями участников дискуссии, давать аргументированную оценку прочитанному.

*Иностранный язык:* развитие умений сравнивать, находить сходства и отличия в культуре и традициях народов России и других стран.

*Информатика:* освоение и соблюдение требований безопасной эксплуатации технических средств информационно-коммуникационных технологий; развитие умения соблюдать сетевой этикет, базовые нормы информационной этики и права при работе с приложениями на любых устройствах и в сети Интернет, выбирать безопасные стратегии поведения в сети.

*История:* формирование умений соотносить события истории разных стран и народов с историческими периодами, событиями региональной и мировой истории, событиями истории родного края и истории России, определять современников исторических событий, явлений, процессов; развитие умений выявлять особенности развития культуры, быта и нравов народов в различные исторические эпохи; формирование умения рассказывать об исторических событиях, явлениях, процессах истории родного края, истории России и мировой истории и их участниках, демонстрируя понимание исторических явлений, процессов и знание необходимых фактов, дат, исторических понятий; развитие умений выявлять существенные черты и характерные признаки исторических событий, явлений, процессов, устанавливать причинно-следственные, пространственные, временные связи исторических событий, явлений, процессов изучаемого периода, их взаимосвязь (при наличии) с важнейшими событиями XX — начала XXI вв.; формирование умения определять и аргументировать собственную или предложенную точку зрения с опорой на фактический материал, в том числе используя источники разных типов; приобретение опыта взаимодействия с людьми другой культуры, национальной и религиозной принадлежности на основе национальных ценностей современного российского общества: гуманистических и демократических ценностей, идей мира и взаимопонимания между народами, людьми разных культур, уважения к историческому наследию народов России.

*Обществознание:* освоение и применение системы знаний: о социальных свойствах человека, особенностях его взаимодействия с другими людьми, важности семьи как базового социального института, о характерных чертах общества, о содержании и значении социальных норм, регулирующих общественные отношения, о процессах и явлениях в экономической, социальной, духовной и политической сферах жизни общества, об основах конституционного строя и организации государственной власти в Российской Федерации, правовом статусе гражданина Российской Федерации (в том числе несовершеннолетнего), о системе образования в Российской Федерации, об основах государственной бюджетной и денежно-кредитной, социальной политики, политики в сфере культуры и образования, противодействии коррупции в Российской Федерации, обеспечении безопасности личности, общества и государства, в том числе от терроризма и экстремизма; развитие умения характеризовать традиционные российские духовно-нравственные ценности (в том числе защита человеческой жизни, прав и свобод человека, семья, созидательный труд, служение Отечеству, нормы морали и нравственности, гуманизм, милосердие, справедливость, взаимопомощь, коллективизм, историческое единство народов России, преемственность истории нашей Родины); формирование умения сравнивать (в том числе устанавливать основания для сравнения) деятельность людей, социальные объекты, явления, процессы в различных сферах общественной жизни, их элементы и основные функции; развитие умений устанавливать и объяснять взаимосвязи социальных объектов, явлений, процессов в различных сферах общественной жизни, их элементов и основных функций, включая взаимодействие общества и природы, человека и общества, сфер общественной жизни, гражданина и государства, связи политических потрясений и социально-экономических кризисов в государстве; развитие умения использовать полученные знания для объяснения (устного и письменного) сущности, взаимосвязей явлений, процессов социальной действительности; развитие умений с опорой на обществоведческие знания, факты общественной жизни и личный социальный опыт определять и аргументировать с точки зрения социальных ценностей и норм своё отношение к явлениям, процессам социальной действительности; развивать умения анализировать, обобщать, систематизировать, конкретизировать и критически оценивать социальную информацию, соотносить её с собственными знаниями о моральном и правовом регулировании поведения человека, личным социальным опытом; развитие умений оценивать собственные поступки и поведение других людей с точки зрения их соответствия моральным, правовым и иным видам социальных норм, экономической рациональности; осознание неприемлемости всех форм антиобщественного поведения; осознание ценности культуры и традиций народов России.

*География:* освоение и применение системы знаний о размещении и основных свойствах географических объектов, понимание роли географии в формировании качества жизни человека и окружающей его среды на планете Земля, в решении современных практических задач своего населённого пункта, Российской Федерации, мирового сообщества, в том числе задачи устойчивого развития; формирование умения устанавливать взаимосвязи между изученными природными, социальными и экономическими явлениями и процессами, реально наблюдаемыми географическими явлениями и процессами; развитие умения оценивать характер взаимодействия деятельности человека и компонентов природы в разных географических условиях с точки зрения концепции устойчивого развития.

# ТЕМАТИЧЕСКОЕ ПЛАНИРОВАНИЕ

## ОСНОВНОЕ ОБЩЕЕ ОБРАЗОВАНИЕ

(5–7 и 8–9 классы)

№ п/п	Темы занятий	Количество часов	Основное содержание	Виды деятельности обучающихся	Электронные ресурсы
1	Зачем человеку учиться?	1	Обучение — важный процесс развития человека. Роль знаний в развитии личности и общества. Влияние цифровых технологий на приобретение знаний. Развитие навыков работы в команде, уважения разных мнений, разрешения конфликтов и эмпатии в ходе школьного образования. <i>Формирующиеся ценности: жизнь, созидательный труд, патриотизм</i>	Эвристическая беседа, просмотр видеофрагментов, выполнение интерактивных заданий, работа в группах, выполнение творческих заданий	разговорыоважном.рф
2	Русский язык в эпоху цифровых технологий	1	Русский язык — государственный язык, объединяющий многонациональную семью народов Российской Федерации. Современное разнообразие русского языка, изменения в устной и письменной речи под влиянием цифровой среды. Грамотная, логичная и понятная речь — признак образованного человека и залог успеха в будущем. Правила использования стилей речи в современной коммуникации. <i>Формирующиеся ценности: высокие нравственные идеалы, патриотизм</i>	Эвристическая беседа, просмотр видеофрагментов, выполнение интерактивных заданий, работа в группах, выполнение творческих заданий	разговорыоважном.рф

3	Цифровой суверенитет страны	1	<p>Что такое цифровой суверенитет? Как обеспечивается цифровая безопасность государства и каждого человека? Возможности цифрового мира: как современные технологии помогают учиться, работать и осваивать новые горизонты. Мир цифровых профессий: как создаются новые технологии? Правила безопасного поведения в сети и угрозы цифрового мира.</p> <p><i>Формирующиеся ценности: патриотизм, права и свободы человека</i></p>	<p>Эвристическая беседа, просмотр видеофрагментов, выполнение интерактивных заданий, работа в группах, выполнение творческих заданий</p>	разговорыоважном.рф
---	-----------------------------	---	---------------------------------------------------------------------------------------------------------------------------------------------------------------------------------------------------------------------------------------------------------------------------------------------------------------------------------------------------------------------------------------------------------------------------------	------------------------------------------------------------------------------------------------------------------------------------------	---------------------

4	Мирный атом. День работника атомной промышленности	1	<p>Мирный атом — это использование атомной энергии в мирных целях на благо человечества. Контроль распространения атомной энергии. Уникальные атомные технологии и достижения отечественной научной школы. Влияние экологически чистых и эффективных источников энергии на будущее человечества.</p> <p><i>Формирующиеся ценности: патриотизм, созидательный труд</i></p>	<p>Эвристическая беседа, просмотр видеофрагментов, выполнение</p> <p>интерактивных заданий, работа в группах, выполнение творческих заданий</p>	разговорыоважном.рф
5	О творчестве. Ко Дню музыки	1	<p>Русская культура — признанное мировое достояние человечества. Реализация творческого потенциала взрослых и детей. Как раскрыть свой творческий потенциал? Музыка как вид искусства. Состояние развития современной отечественной музыки: жанры и направления.</p> <p><i>Формирующиеся ценности: приоритет духовного над материальным, служение Отечеству</i></p>	<p>Эвристическая беседа, просмотр видеофрагментов, выполнение</p> <p>интерактивных заданий, работа в группах, выполнение творческих заданий</p>	разговорыоважном.рф
6	Что такое уважение? Ко Дню учителя	1	<p>Уважение — это понимание безусловной ценности каждого человека. Осознанное уважительное отношение к людям, к чужому труду, к государству — фундамент гармоничного развития общества. Правила общения внутри семьи, школы и коллектива. Подготовка к взрослой жизни и формирование ответственности. О роли педагога в воспитании личности.</p> <p><i>Формирующиеся ценности: взаимоуважение, служение Отечеству и ответственность за его судьбу</i></p>	<p>Эвристическая беседа, просмотр видеофрагментов, выполнение</p> <p>интерактивных заданий, работа в группах, выполнение творческих заданий</p>	разговорыоважном.рф



7	Как понять друг друга разным поколениям?	1	<p>Семья как ценность в жизни каждого человека, основа любого общества. Формирование общих семейных ценностей — залог взаимопонимания в семье. Преодоление конфликтов и проблем в общении за счет взаимоуважения и обмена опытом.</p> <p><i>Формирующиеся ценности: крепкая семья</i></p>	<p>Эвристическая беседа, просмотр видеофрагментов, выполнение интерактивных заданий, работа в группах, выполнение творческих заданий</p>	разговорыоважном.рф
---	---------------------------------------------	---	-------------------------------------------------------------------------------------------------------------------------------------------------------------------------------------------------------------------------------------------------------------------------------------------	------------------------------------------------------------------------------------------------------------------------------------------	---------------------

8	О городах России. Ко Дню народного единства	1	<p>Города России: разнообразие культур, языков и вековых традиций. Единство народов, проживающих на территории Российской Федерации. Древнейшие города России как хранители информации о наших предках и культурного кода страны. Изучение российских городов — изучение страниц истории Отечества. Роль государства в развитии малых городов. Возможности граждан в развитии своей малой родины.</p> <p><i>Формирующиеся ценности: единство народов России, гражданственность</i></p>	<p>Эвристическая беседа, просмотр видеофрагментов, выполнение</p> <p>интерактивных заданий, работа в группах, выполнение творческих заданий</p>	разговорыоважном.рф
9	Общество безграничных возможностей	1	<p>Современное общество — совокупность разных людей, отличных друг от друга, но имеющих единые потребности в любви, уважении, дружбе, принятии и самореализации. Роль цифровых технологий в расширении возможностей участия в общественных процессах. Готовность уважительно воспринимать другого человека — основа гармоничных отношений в обществе.</p> <p><i>Формирующиеся ценности: жизнь, взаимодействие</i></p>	<p>Эвристическая беседа, просмотр видеофрагментов, выполнение</p> <p>интерактивных заданий, работа в группах, выполнение творческих заданий</p>	разговорыоважном.рф
10	Селекция и генетика. К 170-летию И. В. Мичурина	1	<p>Генетика и селекция — перспективные области науки, улучшающие жизнь общества. Уникальные научные достижения российских ученых прошлого и настоящего в областях медицины, сельского хозяйства, промышленности. Открытия И. В. Мичурина и их влияние на развитие страны. Возможности для подрастающего поколения в познании мира и личном развитии.</p> <p><i>Формирующиеся ценности: патриотизм, высокие нравственные идеалы</i></p>	<p>Эвристическая беседа, просмотр видеофрагментов, выполнение</p> <p>интерактивных заданий, работа в группах, выполнение творческих заданий</p>	разговорыоважном.рф

11	Как решать конфликты и справляться с трудностями. Ко Дню психолога	1	Конфликты и трудности — естественный элемент развития общества и каждого отдельного человека. Поиск причины конфликтов как ключ к их разрешению. Совместные усилия и внимание друг к другу как залог преодоления трудностей. Правила разрешения конфликтных ситуаций. <i>Формирующиеся ценности: взаимопомощь, взаимоуважение, коллективизм</i>	Эвристическая беседа, просмотр видеофрагментов, выполнение интерактивных заданий, работа в группах, выполнение творческих заданий	разговорыоважном.рф
12	Профессия — жизнь спасать	1	Спасатели — специалисты, которые помогают людям в опасных ситуациях. Спасатель и риск ради другого человека. Профессиональные качества и навыки спасателей. Поведение в экстремальных ситуациях. Ответственное отношение к своей и чужой жизни, правила безопасности. <i>Формирующиеся ценности: патриотизм, служение Отечеству и ответственность за его судьбу</i>	Эвристическая беседа, просмотр видеофрагментов, выполнение интерактивных заданий, работа в группах, выполнение творческих заданий	разговорыоважном.рф
13	Домашние питомцы. Всемирный день питомца	1	Роль домашних питомцев в жизни человека. Бережное отношение к питомцам и ответственность за их жизнь — качества владельца домашних животных. Всемирный день питомца объединяет людей всей планеты для укрепления ценностей дружбы и заботы о животных. Правила безопасности при общении с животными. <i>Формирующиеся ценности: милосердие</i>	Эвристическая беседа, просмотр видеофрагментов, выполнение интерактивных заданий, работа в группах, выполнение творческих заданий	разговорыоважном.рф

14	Россия — страна победителей. Ко Дню Героев Отечества	1	<p>Герои России с древнейших времен и до современности. Традиции героизма, мужества и решительности — неотъемлемая часть российской идентичности и культурного кода. День Героев Отечества — выражение благодарности, признательности и уважения за самоотверженность и мужество.</p> <p><i>Формирующиеся ценности: патриотизм, служение Отечеству и ответственность за его судьбу</i></p>	<p>Эвристическая беседа, просмотр видеофрагментов, выполнение интерактивных заданий, работа в группах, выполнение творческих заданий</p>	разговорыоважном.рф
----	---------------------------------------------------------	---	--------------------------------------------------------------------------------------------------------------------------------------------------------------------------------------------------------------------------------------------------------------------------------------------------------------------------------------------------------------------------------------------	------------------------------------------------------------------------------------------------------------------------------------------	---------------------

15	Закон и справедливость. Ко Дню Конституции	1	<p>Конституция Российской Федерации — основной закон страны. Конституция закрепляет права и свободы человека как высшую ценность. Справедливость — одна из важнейших духовно-нравственных ценностей российского общества. Знание законов страны как прямая обязанность каждого гражданина России. Какие права и обязанности есть у детей?</p> <p><i>Формирующиеся ценности: справедливость, жизнь, достоинство, права и свободы человека</i></p>	<p>Эвристическая беседа, просмотр видеофрагментов, выполнение</p> <p>интерактивных заданий, работа в группах, выполнение творческих заданий</p>	разговорыоважном.рф
16	Совесть внутри нас	1	<p>Совесть — внутренний ориентир, помогающий отличить добро от зла. Ключевая роль совести в осуществлении личного выбора. Влияние традиционных ценностей, культуры и исторического опыта страны на формирование нравственных ориентиров личности. <i>Формирующиеся ценности: патриотизм, созидательный труд</i></p>	<p>Эвристическая беседа, просмотр видеофрагментов, выполнение</p> <p>интерактивных заданий, работа в группах, выполнение творческих заданий</p>	разговорыоважном.рф
17	Календарь полезных дел. Новогоднее занятие	1	<p>Зимние каникулы — это время не только для семейного досуга и отдыха, но и добрых дел. Чем заняться на каникулах, чтобы провести время с пользой: составление календаря. Новогодние традиции народов России.</p> <p>Подарки, создание атмосферы новогодней сказки для своих родных и близких.</p> <p><i>Формирующиеся ценности: крепкая семья, единство народов России, взаимопомощь</i></p>	<p>Эвристическая беседа, просмотр видеофрагментов, выполнение</p> <p>интерактивных заданий, работа в группах, выполнение творческих заданий</p>	разговорыоважном.рф

18	Как создают мультфильмы? Мультипликация, анимация	1	<p>История развития отечественной мультипликации и ее достижения. Мировое признание советских и российских мультипликационных фильмов. Каждый фильм — это труд большой команды профессионалов. Современная мультипликация, профессии этой сферы.</p> <p><i>Формирующиеся ценности: приоритет духовного над материальным, гуманизм</i></p>	<p>Эвристическая беседа, просмотр видеофрагментов, выполнение интерактивных заданий, работа в группах, выполнение творческих заданий</p>	разговорыоважном.рф
----	------------------------------------------------------	---	-------------------------------------------------------------------------------------------------------------------------------------------------------------------------------------------------------------------------------------------------------------------------------------------------------------------------------------------	------------------------------------------------------------------------------------------------------------------------------------------	---------------------

19	Музейное дело. 170 лет Третьяковской галереи	1	<p>Российские музеи — хранители богатейшего материального и нематериального наследия страны. Сохранение исторического и культурного наследия как направление государственной политики. Изучение, реставрация и интерпретация памятников искусства.</p> <p>Третьяковская галерея — крупнейший музей русского искусства и объект всемирного достояния. Почему важно посещать музеи? Профессии в сфере музейного дела. Как создавать и развивать школьный музей?</p> <p><i>Формирующиеся ценности: приоритет духовного над материальным, служение Отечеству</i></p>	<p>Эвристическая беседа, просмотр видеофрагментов, выполнение</p> <p>интерактивных заданий, работа в группах, выполнение творческих заданий</p>	разговорыоважном.рф
20	Как создавать свой бизнес?	1	<p>Бизнес — ответственный выбор человека, возможность реализовать свою мечту и приносить пользу обществу. Современные предприниматели и их возможности в развитии отечественной экономики и улучшении жизни людей. Бизнес — это не только личный успех, но и ответственная командная работа. С чего начать свое дело? О мерах поддержки для молодых предпринимателей в нашей стране.</p> <p><i>Формирующиеся ценности: коллективизм, созидательный труд</i></p>	<p>Эвристическая беседа, просмотр видеофрагментов, выполнение</p> <p>интерактивных заданий, работа в группах, выполнение творческих заданий</p>	разговорыоважном.рф
21	Есть ли у знания границы? Ко Дню науки	1	<p>Богатейшее наследие российской науки и ее выдающихся представителей. Технологическое лидерство государства и развитие науки. Как меняются научные подходы с развитием цифровых технологий? Государственная поддержка науки и молодых ученых. Как происходят современные открытия? Как стать ученым?</p>	<p>Эвристическая беседа, просмотр видеофрагментов, выполнение</p> <p>интерактивных заданий, работа в</p>	разговорыоважном.рф

			Формирующиеся ценности: патриотизм, созидательный труд	группах, выполнение творческих заданий	
--	--	--	--------------------------------------------------------	----------------------------------------	--



22	Слушать, слышать и договариваться. Кто такие дипломаты?	1	<p>Дипломатия — важная сфера деятельности государства, обеспечивающая защиту интересов государства и российских граждан. Специфика дипломатической работы. Диалог между государствами как основа международной стабильности. Навыки для жизни: как научиться договариваться с окружающими людьми и вести конструктивный диалог.</p> <p><i>Формирующиеся ценности: историческая память и преемственность поколений, многонациональное единство</i></p>	<p>Эвристическая беседа, просмотр видеофрагментов, выполнение интерактивных заданий, работа в группах, выполнение творческих заданий</p>	разговорыоважном.рф
23	Герой из соседнего двора. Региональный урок ко Дню защитника Отечества	1	<p>Герой — реальный человек, живущий рядом с нами, чья жизнь является примером для окружающих. В каждом регионе России живут выдающиеся герои, отважные, мужественные и трудолюбивые. Что такое героизм? Какие качества отличают героя?</p> <p><i>Формирующиеся ценности: патриотизм, единство народов России</i></p>	<p>Эвристическая беседа, просмотр видеофрагментов, выполнение интерактивных заданий, работа в группах, выполнение творческих заданий</p>	разговорыоважном.рф
24	День наставника	1	<p>День наставника — важный государственный праздник, который позволяет закрепить статус наставников, подчеркнуть значимость этой деятельности и повысить ее престиж.</p> <p>Роль наставника в формировании и профессиональном развитии личности. Знаменитые россияне и их наставники. К. Д. Ушинский как основоположник научной педагогики в России. Как найти наставника?</p>	<p>Эвристическая беседа, просмотр видеофрагментов, выполнение интерактивных заданий, работа в группах, выполнение творческих заданий</p>	разговорыоважном.рф

			<i>Формирующиеся ценности: служение Отечеству, созидательный труд</i>		
25	Большой. За кулисами. 250 лет Большому театру и 150 лет Союзу театральных деятелей России	1	<p>Российская драматургия, опера и балет — часть мирового наследия. Театр — целая семья разных профессий: декораторы, костюмеры, режиссеры, музыканты, дирижеры, гримеры и многие другие. Почему достижения русской театральной школы широко используются во многих странах мира? Как стать актером и что для этого нужно? Развитие школьных театров в России.</p> <p><i>Формирующиеся ценности: приоритет духовного над материальным, созидательный труд</i></p>	<p>Эвристическая беседа, просмотр видеофрагментов, выполнение</p> <p>интерактивных заданий, работа в группах, выполнение творческих заданий</p>	разговoryоважном.рф
26	Как справляться с волнением?	1	<p>Волнение как естественное состояние человека перед важным событием в жизни. Контроль эмоционального состояния, забота о своем физическом и психологическом здоровье. Какие полезные привычки положительно влияют на эмоциональное состояние? Как их сформировать и придер- живаться?</p> <p><i>Формирующиеся ценности: жизнь</i></p>	<p>Эвристическая беседа, просмотр видеофрагментов, выполнение</p> <p>интерактивных заданий, работа в группах, выполнение творческих заданий</p>	разговoryоважном.рф

27	65 лет триумфа. Ко Дню космонавтики	1	<p>Россия — одна из ведущих космических держав. Развитие космической отрасли — приоритетное направление национальных проектов. Достижения прошлого как предмет национальной гордости и мотивация для будущих свершений отечественной космонавтики. Как устроен современный космодром? Труд конструкторов, инженеров, летчиков и других специалистов открывает для страны и всего человечества новые горизонты.</p> <p><i>Формирующиеся ценности: служение Отечеству, историческая память</i></p>	<p>Эвристическая беседа, просмотр видеофрагментов, выполнение интерактивных заданий, работа в группах, выполнение творческих заданий</p>	разговорыоважном.рф
28	Как мусор получает «вторую жизнь»? Технологии переработки	1	<p>Состояние планеты — личная ответственность каждого человека. Почему об экологии должен заботиться каждый человек?</p> <p>Неосознанное потребление как причина роста количества мусора. Климатические изменения, загрязнение окружающей среды. Развитие системы переработки отходов и роль государства в этом процессе. Какие полезные привычки необходимо сформировать у себя?</p> <p><i>Формирующиеся ценности: созидательный труд</i></p>	<p>Эвристическая беседа, просмотр видеофрагментов, выполнение интерактивных заданий, работа в группах, выполнение творческих заданий</p>	разговорыоважном.рф

29	Что значит работать в команде? Сила команды. Ко Дню труда	1	<p>Команда — это друзья и единомышленники, где каждый вносит свой значимый вклад в общее дело и помогает добиться успеха.</p> <p>Развитие умения слышать друг друга и трудиться вместе. Умение слышать и трудиться сообща, разделять успех и вместе переживать неудачу. Примеры коллективной работы в истории страны.</p> <p><i>Формирующиеся ценности: коллективизм, созидательный труд</i></p>	<p>Эвристическая беседа, просмотр видеофрагментов, выполнение интерактивных заданий, работа в группах, выполнение творческих заданий</p>	разговорыоважном.рф
30	Песни о войне. Ко Дню Победы	1	<p>Военные песни как способ отражения истории народа. Влияние песни на чувство сопричастности истории народа, сохранение памяти о Великой Отечественной войне последующими поколениями. Как песни передают чувства, эмоции и переживания создателей?</p> <p><i>Формирующиеся ценности: единство народов России, историческая память и преемственность поколений</i></p>	<p>Эвристическая беседа, просмотр видеофрагментов, выполнение интерактивных заданий, работа в группах, выполнение творческих заданий</p>	разговорыоважном.рф

31	Ценности, которые нас объединяют	1	<p>Занятие проходит по итогам всех занятий года. Ценности — это ориентир, который помогает поступать правильно и ответственно. Традиционные ценности помогают чувствовать себя частью народа, способствуют укреплению общества и развитию страны.</p> <p>Следование ценностям помогает человеку развиваться и достигать успеха. Уникальность каждого человека и опыт разных поколений обогащают общество, но только в сочетании с единством, взаимопомощью и уважением друг к другу существует сильный и сплоченный народ.</p> <p><i>Формирующиеся ценности: традиционные российские духовно-нравственные ценности</i></p>	<p>Эвристическая беседа, просмотр видеофрагментов, выполнение интерактивных заданий, работа в группах, выполнение творческих заданий</p>	разговорыоважном.рф
ОБЩЕЕ КОЛИЧЕСТВО ЧАСОВ ПО ПРОГРАММЕ			31		

## **РАБОЧАЯ ПРОГРАММА ВНЕУРОЧНОЙ ДЕЯТЕЛЬНОСТИ «РОССИЯ – МОИ ГОРИЗОНТЫ» (6-9 КЛАСС)**

### **ПОЯСНИТЕЛЬНАЯ ЗАПИСКА**

Рабочая программа курса внеурочной деятельности «Россия – мои горизонты» (далее, соответственно – Программа, Курс) составлена на основе:

Указа Президента Российской Федерации от 7 мая 2024 г. № 309 «О национальных целях развития Российской Федерации на период до 2030 года и на перспективу до 2036 года».

Указа Президента Российской Федерации от 9 ноября 2022 г. № 809 «Об утверждении Основ государственной политики по сохранению и укреплению традиционных российских духовно- нравственных ценностей».

Федерального закона от 29 декабря 2012 г. № 273-ФЗ «Об образовании в Российской Федерации».

Федерального закона от 24 июля 1998 г. № 124-ФЗ «Об основных гарантиях прав ребенка в Российской Федерации».

Федерального закона от 31 июля 2020 г. № 304-ФЗ «О внесении изменений в Федеральный закон «Об образовании в Российской Федерации» по вопросам воспитания обучающихся, во исполнение поручений Президента РФ Пр-328 п. 1 от 23 февраля 2018 г., Пр-2182 от 20 декабря 2020 г.».

Приказа Минпросвещения России от 31 августа 2023 г. № 650 «Об утверждении Порядка осуществления мероприятий по профессиональной ориентации обучающихся по образовательным программам основного общего и среднего общего образования».

Федерального закона от 12 декабря 2023 г. № 565 (ред. от 08 августа 2024 г.) «О занятости населения в Российской Федерации» (статья 58).

Федерального государственного образовательного стандарта основного общего образования (далее – ФГОС ООО), утвержденного приказом Министерства просвещения Российской Федерации от 31 мая 2021 г. № 287.

Распоряжения Правительства Российской Федерации от 29 мая 2015 г. № 996-р «Об утверждении Стратегии развития воспитания в Российской Федерации на период до 2025 года».

Федерального государственного образовательного стандарта среднего общего образования (далее – ФГОС СОО), утвержденного приказом Министерства образования и науки Российской Федерации от 17 мая 2012 г. № 413.

Федеральной образовательной программы основного общего образования, утвержденной приказом Министерства просвещения Российской Федерации от 18 мая 2023 г. № 370.

Федеральной образовательной программы среднего общего образования, утвержденной приказом Министерства просвещения Российской Федерации от 18 мая 2023 г. № 371.

Организационно-методические рекомендации по реализации курса внеурочной деятельности «Россия – мои горизонты», а также место курса в реализации Единой модели профориентации, в том числе в части регионального содержательного компонента, отражено в следующих документах:

Порядок реализации Единой модели профориентации «Билет в будущее» по профессиональной ориентации обучающихся 6-9 классов образовательных организаций Российской Федерации, реализующих образовательные программы основного общего и среднего общего образования.

Методические рекомендаций по реализации Единой модели профессиональной ориентации обучающихся 6-9 классов образовательных организаций Российской Федерации, реализующих образовательные программы основного общего и среднего общего образования.

**Содержание Программы** включает: цели и задачи Курса, определение места и роли Курса в плане внеурочной деятельности, содержание отраслевых, практико- ориентированных и профориентационных занятий (в том числе рефлексивных и проектного занятия, направленного на взаимодействие с родителями/законными представителями), примерное тематическое планирование занятий Курса.

Содержание Программы определяет реализацию соответствующего направления Единой модели профориентации.

Курс предусматривает учебную нагрузку один академический час (далее – час) в неделю (34 часа в учебный год).

## **ЦЕЛИ И ЗАДАЧИ ИЗУЧЕНИЯ КУРСА ВНЕУРОЧНОЙ ДЕЯТЕЛЬНОСТИ «РОССИЯ – МОИ ГОРИЗОНТЫ»**

**Цель Курса:** формирование готовности к профессиональному самоопределению обучающихся 6 – 9 классов общеобразовательных организаций через знакомство с востребованными профессиями и достижениями России в различных отраслях экономики, разнообразием образовательных возможностей для осознанного формирования индивидуального профессионально-образовательного маршрута с учетом интересов, склонностей и способностей.

### **Задачи:**

содействие формированию готовности к профессиональному самоопределению обучающихся общеобразовательных организаций;

формирование рекомендаций для обучающихся по построению индивидуального профессионально-образовательного маршрута в зависимости от интересов, способностей, доступных им возможностей;

информирование обучающихся о специфике рынка труда и системе профессионального и высшего образования (включая знакомство с перспективными и востребованными профессиями, секторами экономики и видами экономической деятельности);

формирование у обучающихся навыков и умений конструирования индивидуального образовательно-профессионального маршрута и его адаптация с учетом возможностей среды;

формирование ценностного отношения к труду как основному способу достижения жизненного благополучия, залогом его успешного профессионального самоопределения и ощущения уверенности в завтрашнем дне.

## **МЕСТО И РОЛЬ КУРСА ВНЕУРОЧНОЙ ДЕЯТЕЛЬНОСТИ «РОССИЯ – МОИ ГОРИЗОНТЫ» В ПЛАНЕ ВНЕУРОЧНОЙ ДЕЯТЕЛЬНОСТИ**

Настоящая Программа является частью образовательных программ основного общего образования (6 – 9 класс).

Курс разработан с учетом преемственности профориентационных задач среднего общего и основного общего образования.

Темы отраслевых и практико-ориентированных занятий настоящей Программы преимущественно связаны с основными отраслями производственной и непроизводственной сфер экономической деятельности Российской Федерации и разнообразием профессий, представленных в них. Содержание занятий знакомит обучающихся с достижениями сфер экономической деятельности России. Кроме того, занятия направлены на формирование ценностных ориентиров, значимых для успешной профессиональной деятельности любого человека (ценность труда, ценность непрерывного образования, научного познания, самообразования и других).

Профориентационные занятия в рамках настоящей Программы включают описание диагностик и их интерпретацию, а также рефлексивные занятия и занятие, посвященное взаимодействию с родителями.

## **ПЛАНИРУЕМЫЕ РЕЗУЛЬТАТЫ ОСВОЕНИЯ КУРСА ВНЕУРОЧНОЙ ДЕЯТЕЛЬНОСТИ «РОССИЯ – МОИ ГОРИЗОНТЫ»**

### **Личностные результаты**

#### **Для ФГОС ООО:**

Личностные результаты достигаются единством учебной и воспитательной деятельности, в соответствии с традиционными российскими духовно- нравственными ценностями,

принятыми в обществе правилами и нормами поведения и способствуют процессам самопознания, самовоспитания и саморазвития, формирования внутренней позиции личности.

Достижение результатов обеспечивает: освоение обучающимися социального опыта, основных социальных ролей, соответствующих ведущей деятельности возраста, форм социальной жизни в группах и сообществах, включая семью, группы, сформированные по профессиональной деятельности, а также в рамках социального взаимодействия с людьми из другой культурной среды; способность действовать в условиях неопределенности, повышать уровень своей компетентности через практическую деятельность, в том числе умение учиться у других людей, осознавать в совместной деятельности новые знания, навыки и компетенции из опыта других.

В сфере гражданского воспитания:

готовность к выполнению обязанностей гражданина и реализации своих прав, уважение прав, свобод и законных интересов других людей;

готовность к разнообразной совместной деятельности, стремление к взаимопониманию и взаимопомощи;

активное участие в жизни семьи, организации, местного сообщества, родного края, страны;

неприятие любых форм экстремизма, дискриминации;

понимание роли различных социальных институтов в жизни человека;

представление об основных правах, свободах и обязанностях гражданина, социальных нормах и правилах межличностных отношений в поликультурном и многоконфессиональном обществе;

представление о способах противодействия коррупции;

готовность к участию в гуманитарной деятельности (волонтерство, помощь людям, нуждающимся в ней).

В сфере патриотического воспитания:

осознание российской гражданской идентичности в поликультурном и многоконфессиональном обществе, проявление интереса к познанию родного языка, истории, культуры Российской Федерации, своего края, народов России;

ценностное отношение к достижениям своей Родины – России и родного субъекта Российской Федерации, к науке, искусству, спорту, технологиям, боевым подвигам и трудовым достижениям народа;

уважение к символам России, государственным праздникам, историческому и природному наследию и памятникам, традициям разных народов, проживающих в родной стране.

В сфере духовно-нравственного воспитания:

ориентация на моральные ценности и нормы в ситуациях нравственного выбора;

готовность оценивать свое поведение и поступки, поведение и поступки других людей с позиции нравственных и правовых норм с учетом осознания последствий поступков;

активное неприятие асоциальных поступков, свобода и ответственность личности в условиях индивидуального и общественного пространства.

В сфере эстетического воспитания:

осознание важности художественной культуры как средства коммуникации и самовыражения для представителей многих профессий;

стремление к творческому самовыражению в любой профессии;

стремление создавать вокруг себя эстетически привлекательную среду вне зависимости от сферы профессиональной деятельности;

восприимчивость к разным видам искусства, традициям и творчеству своего и других народов, понимание эмоционального воздействия искусства, осознание важности художественной культуры как средства коммуникации и самовыражения;

понимание ценности отечественного и мирового искусства, роли этнических культурных традиций и народного творчества;

стремление к самовыражению в разных видах искусства.



В сфере физического воспитания, формирования культуры здоровья и эмоционального благополучия:

- осознание ценности жизни;
- осознание необходимости соблюдения правил безопасности в любой профессии;
- ответственное отношение к своему здоровью и установка на здоровый образ жизни;
- способность адаптироваться к стрессовым ситуациям, вызванным необходимостью профессионального самоопределения, осмысляя собственный опыт и выстраивая дальнейшие цели, связанные с будущей профессиональной жизнью;
- осознание последствий и неприятие вредных привычек (употребление алкоголя, наркотиков, курение) и иных форм вреда для физического и психического здоровья;
- соблюдение правил безопасности, в том числе навыков безопасного поведения в интернет-среде;
- умение осознавать эмоциональное состояние себя и других, умение управлять собственным эмоциональным состоянием;
- сформированность навыка рефлексии, признание своего права на ошибку и такого же права другого человека.

В сфере трудового воспитания:

- осознание важности трудолюбия, обучения труду, накопления навыков трудовой деятельности на протяжении жизни для успешной профессиональной самореализации в российском обществе;
- установка на активное участие в решении практических задач (в рамках семьи, образовательной организации, города, края) технологической и социальной сферы деятельности, способность инициировать, планировать и самостоятельно выполнять такого рода деятельность;
- интерес к практическому изучению профессий и труда различного рода, в том числе на основе применения изучаемого предметного знания;
- осознание важности обучения на протяжении всей жизни для успешной профессиональной деятельности и развитие необходимых умений для этого;
- готовность адаптироваться в профессиональной среде;
- уважение к труду и результатам трудовой деятельности;
- осознанный выбор и построение индивидуальной траектории образования и жизненных планов с учетом личных и общественных интересов и потребностей.

В сфере экологического воспитания:

- ориентация на применение знаний из социальных и естественных наук для решения задач в области окружающей среды, планирования поступков и оценки их возможных последствий для окружающей среды;
- осознание потенциального ущерба природе, который сопровождает ту или иную профессиональную деятельность, и необходимости минимизации этого ущерба;
- активное неприятие действий, приносящих вред окружающей среде;
- осознание своей роли как ответственного гражданина и потребителя в условиях взаимосвязи природной, технологической и социальной сред;
- готовность к участию в практической деятельности экологической направленности.

В сфере понимания ценности научного познания:

- овладение языковой и читательской культурой как средством познания мира;
- овладение основными навыками проектной и исследовательской деятельности в процессе изучения мира профессий, установка на осмысление собственного опыта, наблюдений, поступков и стремление совершенствовать пути достижения цели индивидуального и коллективного благополучия.
- ориентация в деятельности на современную систему научных представлений об основных закономерностях развития человека, природы и общества, взаимосвязях человека с природной и социальной средой.

## **МЕТАПРЕДМЕТНЫЕ РЕЗУЛЬТАТЫ**

### **Для ФГОС ООО:**

**Универсальные учебные действия** (далее – **УУД**) позволяют формировать целостную научную картину мира и способы деятельности, обеспечивающие возможность применения результатов обучения и воспитания в учебной, познавательной и социальной практике.

#### **Познавательные УУД:**

базовые логические действия:

выявлять и характеризовать существенные признаки объектов (явлений);

устанавливать существенный признак классификации, основания для обобщения и сравнения, критерии проводимого анализа;

с учетом предложенной задачи выявлять закономерности и противоречия в рассматриваемых фактах, данных и наблюдениях;

предлагать критерии для выявления закономерностей и противоречий;

выявлять дефициты информации, данных, необходимых для решения поставленной задачи;

выявлять причинно-следственные связи при изучении явлений и процессов;

делать выводы с использованием дедуктивных и индуктивных умозаключений, умозаключений по аналогии, формулировать гипотезы о взаимосвязях;

самостоятельно выбирать способ решения учебной задачи (сравнивать несколько вариантов решения, выбирать наиболее подходящий с учетом самостоятельно выделенных критериев);

базовые исследовательские действия:

использовать вопросы как исследовательский инструмент познания;

формулировать вопросы, фиксирующие разрыв между реальным и желательным состоянием ситуации, объекта, самостоятельно устанавливать искомое и данное;

формировать гипотезу об истинности собственных суждений и суждений других, аргументировать свою позицию, мнение;

проводить по самостоятельно составленному плану опыт, несложный эксперимент, небольшое исследование по установлению особенностей объекта изучения, причинно-следственных связей и зависимостей объектов между собой;

оценивать на применимость и достоверность информации, полученной в ходе исследования (эксперимента);

самостоятельно формулировать обобщения и выводы по результатам проведенного наблюдения, опыта, исследования, владеть инструментами оценки достоверности полученных выводов и обобщений;

прогнозировать возможное дальнейшее развитие процессов, событий и их последствия в аналогичных или сходных ситуациях, выдвигать предположения об их развитии в новых условиях и контекстах;

работа с информацией:

применять различные методы, инструменты и запросы при поиске и отборе информации или данных из источников с учетом предложенной учебной задачи и заданных критериев;

выбирать, анализировать, систематизировать и интерпретировать информацию различных видов и форм представления;

находить сходные аргументы (подтверждающие или опровергающие одну и ту же идею, версию) в различных информационных источниках;

самостоятельно выбирать оптимальную форму предоставления информации и иллюстрировать решаемые задачи несложными схемами, диаграммами, иной графикой и их комбинациями;

оценивать надежность информации по критериям, предложенным педагогическим работником или сформулированным самостоятельно;

эффективно запоминать и систематизировать информацию.

#### **Коммуникативные УУД:**

Овладение системой универсальных учебных коммуникативных действий обеспечивает сформированность социальных навыков и эмоционального интеллекта обучающихся.

общение:

воспринимать и формулировать суждения, выражать эмоции в соответствии с целями и условиями общения;

выражать себя (свою точку зрения) в устных и письменных текстах;

распознавать невербальные средства общения, понимать значение социальных знаков, знать и распознавать предпосылки конфликтных ситуаций и смягчать конфликты, вести переговоры;

понимать намерения других, проявлять уважительное отношение к собеседнику и в корректной форме формулировать свои возражения;

в ходе диалога и (или) дискуссии задавать вопросы по существу обсуждаемой темы и высказывать идеи, нацеленные на решение задачи и поддержание благожелательности общения;

сопоставлять свои суждения с суждениями других участников диалога, обнаруживать различие и сходство позиций;

публично представлять результаты выполненного опыта (эксперимента, исследования, проекта);

самостоятельно выбирать формат выступления с учетом задач презентации и особенностей аудитории и в соответствии с ним составлять устные и письменные тексты с использованием иллюстративных материалов;

совместная деятельность:

понимать и использовать преимущества командной и индивидуальной работы при решении конкретной проблемы, обосновывать необходимость применения групповых форм взаимодействия при решении поставленной задачи;

принимать цель совместной деятельности, коллективно строить действия по ее достижению: распределять роли, договариваться, обсуждать процесс и результат совместной работы;

уметь обобщать мнения нескольких людей, проявлять готовность руководить, выполнять поручения, подчиняться;

планировать организацию совместной работы, определять свою роль (с учетом предпочтений и возможностей всех участников взаимодействия), распределять задачи между членами команды, участвовать в групповых формах работы (обсуждения, обмен мнениями, «мозговые штурмы» и иные);

выполнять свою часть работы, достигать качественного результата по своему направлению и координировать свои действия с другими членами команды;

оценивать качество своего вклада в общий продукт по критериям, самостоятельно сформулированным участниками взаимодействия;

сравнивать результаты с исходной задачей и вклад каждого члена команды в достижение результатов, разделять сферу ответственности и проявлять готовность к предоставлению отчета перед группой.

### **Регулятивные УУД:**

Овладение системой универсальных учебных регулятивных действий обеспечивает формирование смысловых установок личности (внутренняя позиция личности) и жизненных навыков личности (управления собой, самодисциплины, устойчивого поведения).

самоорганизация:

выявлять проблемы для решения в жизненных и учебных ситуациях;

ориентироваться в различных подходах принятия решений (индивидуальное, принятие решения в группе, принятие решений группой);

самостоятельно составлять алгоритм решения задачи (или его часть), выбирать способ решения учебной задачи с учетом имеющихся ресурсов и собственных возможностей, аргументировать предлагаемые варианты решений;

составлять план действий (план реализации намеченного алгоритма решения), корректировать предложенный алгоритм с учетом получения новых знаний об изучаемом объекте;

делать выбор и брать ответственность за решение;

самоконтроль:

владеть способами самоконтроля, самомотивации и рефлексии;

давать адекватную оценку ситуации и предлагать план ее изменения;

учитывать контекст и предвидеть трудности, которые могут возникнуть при решении учебной задачи, адаптировать решение к меняющимся обстоятельствам;

объяснять причины достижения (не достижения) результатов деятельности, давать оценку приобретенному опыту, уметь находить позитивное в произошедшей ситуации;

вносить коррективы в деятельность на основе новых обстоятельств, изменившихся ситуаций, установленных ошибок, возникших трудностей;

оценивать соответствие результата цели и условиям;

эмоциональный интеллект:

различать, называть и управлять собственными эмоциями и эмоциями других;

выявлять и анализировать причины эмоций;

ставить себя на место другого человека, понимать мотивы и намерения другого;

регулировать способ выражения эмоций;

принятие себя и других:

осознанно относиться к другому человеку, его мнению;

признавать свое право на ошибку и такое же право другого;

принимать себя и других, не осуждая;

открытость себе и другим;

осознавать невозможность контролировать все вокруг.

## **СОДЕРЖАНИЕ КУРСА ВНЕУРОЧНОЙ ДЕЯТЕЛЬНОСТИ «РОССИЯ – МОИ ГОРИЗОНТЫ»**

### **Тема 1. Установочное занятие «Россия - мои горизонты» (1 час)**

Россия – страна безграничных возможностей и профессионального развития. Познавательные цифры и факты о развитии и достижениях. Разделение труда как условие его эффективности. Разнообразие отраслей, сфер профессиональной деятельности, профессий. Цели и возможности курса «Россия – мои горизонты», виды занятий, основные образовательные формы, правила взаимодействия. Портал

«Билет в будущее» <https://bvbinfo.ru/>. Единая модель профориентации.

### **Тема 2. Тематическое профориентационное занятие**

«Открой свое будущее» (1 час)

6 кл. Базовые компоненты, которые необходимо учитывать при выборе профессии: «Хочу» – ваши интересы; «Могу» – ваши способности; «Буду» – востребованность на рынке труда в будущем, перспективы профессионального развития.

7 кл. Выбор дополнительного образования. Кто в этом может помочь, в чем роль самого ученика. Как могут быть связаны учебные предметы и дополнительное образование с дальнейшим выбором профессионального пути. Палитра возможностей дополнительного образования.

8 кл. Соотнесение личных качеств и интересов с направлениями профессиональной деятельности. Метапредметные умения (компетенции) и навыки, значимость предметных знаний – фундамента профессионального развития. Профильное обучение.

9 кл. Преимущества обучения в организациях профессионального образования и высшего образования. Возможные профессиональные направления для учащихся. Как стать специалистом того или иного направления. Как работает система получения профессионального образования. Разнообразие образовательно- профессиональных маршрутов.

### **Тема 3. Тематическое профориентационное занятие**

«Познаю себя» (1 час)

Особенности диагностик на портале «Билет в будущее» <https://bvbinfo.ru/>. Значение профориентационных диагностик. Диагностический цикл. Алгоритм и сроки прохождения диагностик. Анонсирование диагностик «Мои интересы» (6, 8 классы) и «Мой профиль» (7, 9 классы). Профессиональные склонности и профильность обучения. Роль профессиональных интересов в выборе профессиональной деятельности и профильности общего обучения, дополнительного образования. Персонализация образования. Способы

самодиагностики профессиональных интересов, индивидуальные различия и выбор профессии. Повышение мотивации к самопознанию, профессиональному самоопределению.

#### **Тема 4. Россия индустриальная: атомные технологии (1 час)**

Занятие посвящено юбилейной дате – 80 лет атомной промышленности России (26 сентября). Знакомство обучающихся с ролью атомной промышленности в экономике страны. Достижения России в сфере атомной промышленности, актуальные задачи и перспективы развития отрасли. Крупнейший работодатель – государственная корпорация «Росатом»: географическая представленность, перспективная потребность в кадрах. Основные профессии и содержание профессиональной деятельности. Варианты образования.

6-7 кл. Общая характеристика атомной отрасли. Ее значимость в экономике страны, достижения в атомной отрасли и перспективы развития, основные профессии, представленные в отрасли. Знания, необходимые в работе профессионалов данной сферы. Интересы, помогающие стать успешными профессионалами-атомщиками. Учебные предметы и дополнительное образование, помогающие в будущем развиваться в атомной отрасли.

8-9 кл. Содержание деятельности профессий атомной отрасли, необходимые профессионально важные качества, особенности профессиональной подготовки. Возможности общего, среднего профессионального и высшего образования в подготовке специалистов для отрасли: профильное обучение, направления подготовки в профессиональных образовательных организациях.

#### **Тема 5. Россия индустриальная: космическая отрасль (1 час)**

Занятие посвящено 68-ой годовщине запуска «Спутник-1» – первого в мире искусственного спутника Земли, запущенного на орбиту 4 октября 1957 года. Спутникостроение как отрасль деятельности, связанная с проектированием, изготовлением, запуском и эксплуатацией спутников. Использование информации, полученной спутниками.

6-7 кл. Общая характеристика и история спутникостроения. Значимость отрасли и сопряженных с ней направлений в экономике страны, достижения и перспективы развития, сферы применения спутниковых данных. Основные профессии, представленные в отрасли спутникостроения и применения спутниковых данных. Знания, необходимые для работы в данной сфере. Интересы, учебные предметы и дополнительное образование, содействующие развитию в инженерном направлении.

8-9 кл. Общая характеристика и история отрасли спутникостроения. Ее значимость в экономике страны. Содержание деятельности профессий в области спутникостроения и применения спутниковых данных, необходимые профессионально важные качества, особенности обучения и профессионально- образовательных маршрутов. Образовательные возможности: профильное обучение, профессиональное и высшее образование.

#### **Тема 6. Россия аграрная: продовольственная безопасность (1 час)**

Занятие приурочено ко Дню работника сельского хозяйства и перерабатывающей промышленности, международной выставке «Золотая осень» (12 октября). Рассматривается роль сельского хозяйства в обеспечении

продовольственной безопасности страны, обзор подотраслей сельского хозяйства, разнообразие профессий и образовательных возможностей. Научеёмкость и технологичность современного агропромышленного комплекса. Открытие диагностики «Мои способности. Естественные-научные способности» в личном кабинете обучающегося на портале «Билет в будущее».

6-7 кл. Значимость подотраслей аграрной отрасли в экономике страны, основные профессии, представленные в агропромышленный комплекс (далее – АПК). Знания,

необходимые при работе в АПК. Интересы, учебные предметы и дополнительное образование, помогающие в будущем развиваться в профессиях аграрной отрасли.

8-9 кл. Содержание деятельности профессий, представленных в АПК, необходимые профессионально важные качества, особенности профессиональной подготовки. Образовательные возможности: профильное обучение, профессиональное и высшее образование.

#### **Тема 7. Россия комфортная: энергетика (1 час)**

Знакомство обучающихся с ролью топливно-энергетического комплекса в экономике нашей страны. Достижения России в энергетической сфере, актуальные задачи и перспективы развития. Работодатели, перспективная потребность в кадрах. Основные профессии и содержание профессиональной деятельности. Варианты профессионального образования.

6-7 кл. Значимость отрасли в экономике страны, основные профессии, представленные в ней. Знания, интересы, учебные предметы и дополнительное образование, помогающие в будущем развиваться в сфере энергетики.

8-9 кл. Содержание деятельности профессий, представленных в отрасли, необходимые профессионально важные качества, особенности профессиональной подготовки. Возможности общего, среднего профессионального и высшего

образования в подготовке специалистов: профильное обучение, направления подготовки в профессиональных образовательных организациях.

#### **Тема 8. Практико-ориентированное занятие (1 час)**

Занятие направлено на углубление представлений о профессиях в изученных областях. Педагогу предлагается выбор в тематике занятия. Обучающиеся получают задания от специалиста (в видеоролике или в формате презентации, в зависимости от технических возможностей образовательной организации) и, благодаря их выполнению, уточняют свои гипотезы о предмете профессиональной деятельности, условиях работы, личных качествах, целях и ценностях профессионалов в профессии, их компетенциях, особенностях образования.

Рассматриваются такие направления, как космическая отрасль (спутникостроение и работа с данными дистанционного зондирования Земли), агропромышленная отрасль и пищевая промышленность, как часть обрабатывающей индустриальной среды.

#### **Тема 9. Россия индустриальная: добыча, переработка, тяжелая промышленность (1 час)**

Знакомство обучающихся с ролью отрасли добычи переработки в экономике страны. Роль тяжелой промышленности в обеспечении работы отрасли. Достижения России, актуальные задачи и перспективы развития отрасли. Крупнейшие работодатели, перспективная потребность в кадрах. Основные профессии и содержание профессиональной деятельности. Варианты профессионально-образовательных маршрутов. Открытие диагностики «Мои способности. Технические способности» в личном кабинете обучающегося на портале «Билет в будущее».

6-7 кл. Общая характеристика отраслей: добыча и переработка.

Значимость отрасли в экономике страны, основные профессии, представленные в отрасли. Знания, необходимые в работе профессионалов отрасли. Интересы, учебные предметы и дополнительное образование, помогающие в будущем развиваться в отрасли добычи и переработки.

8-9 кл. Содержание деятельности профессий, представленных в отрасли, необходимые профессионально важные качества, особенности профессиональной подготовки. Возможности общего, среднего профессионального и высшего образования в подготовке специалистов: профильное обучение, направления подготовки в профессиональных образовательных организациях.

#### **Тема 10. Россия индустриальная: машиностроение и судостроение (занятие к 500-летию Северного морского пути) (1 час)**

Знакомство обучающихся с историей и ролью Северного морского пути и роли машиностроения и судостроения в его развитии. Достижения России в области судостроения и машиностроения, актуальные задачи и перспективы развития. Работодатели, перспективная

потребность в кадрах. Основные профессии и содержание профессиональной деятельности. Варианты профессионально-образовательных маршрутов.

6-7 кл. Общая характеристика судостроительной и машиностроительной отраслей, как части индустриальной среды (тяжелой промышленности). Значимость для экономики страны, основные профессии, представленные в судостроении и машиностроении. Знания, необходимые в работе профессионалов отрасли. Интересы, учебные предметы и дополнительное образование, помогающие в будущем развиваться в судостроении и машиностроении.

8-9 кл. Общая характеристика судостроительной отрасли. Содержание профессиональной деятельности, представленной в отрасли, необходимые профессионально важные качества, особенности профессиональной подготовки. Возможности общего, среднего профессионального и высшего образования в подготовке специалистов: профильное обучение, направления подготовки в профессиональных образовательных организациях.

### **Тема 11. Россия индустриальная: легкая промышленность (1 час)**

Знакомство обучающихся с ролью легкой промышленности в экономике страны. Достижения России в отрасли, актуальные задачи и перспективы развития. Работодатели, их географическая представленность, перспективная потребность в кадрах. Основные профессии и содержание профессиональной деятельности. Варианты профессионального образования.

6-7 кл. Общая характеристика отрасли: легкая промышленность.

Значимость отрасли в экономике страны, основные профессии, представленные в отраслях. Знания, необходимые в работе профессионалов отрасли. Интересы, учебные предметы и дополнительное образование, помогающие в будущем развиваться в легкой промышленности.

8-9 кл. Содержание деятельности профессий, представленных в отрасли, необходимые профессионально важные качества, особенности профессиональной подготовки. Возможности общего, среднего профессионального и высшего образования в подготовке специалистов: профильное обучение, направления подготовки в профессиональных образовательных организациях.

### **Тема 12. Россия умная: математика в действии (1 час)**

Знакомство обучающихся с ролью математики в профессиональной деятельности различных отраслей в экономике нашей страны. Достижения России в отрасли прикладной и фундаментальной математики, актуальные задачи и перспективы развития. Примеры сфер деятельности, использующих математический аппарат.

6-7 кл. Общая характеристика математики как науки.

Значимость математики для науки, профессиональной деятельности в различных сферах экономической деятельности, примеры профессий, использующих математический аппарат. Знания, необходимые в работе профессионалов, использующих математический аппарат для решения профессиональных задач. Интересы, учебные предметы и дополнительное образование, помогающие в будущем развиваться в сфере прикладной и фундаментальной математики.

8-9 кл. Содержание деятельности профессий, использующих успехи математики, необходимые профессионально важные качества, особенности профессиональной подготовки. Возможности общего, среднего профессионального и высшего образования в подготовке специалистов в области математики. Возможности общего, среднего профессионального и высшего образования в подготовке специалистов: профильное обучение.

### **Тема 13. Россия безопасная: национальная безопасность (1 час)**

Знакомство обучающихся со сферами профессиональной деятельности в области вооруженных сил и гражданской обороны. Система гражданской обороны России. Актуальные задачи и перспективы развития сферы профессиональной деятельности. Государство как работодатель, перспективная потребность в кадрах.

Основные профессии и содержание профессиональной деятельности. Варианты профессионально-образовательного маршрута.

6-7 кл. Общая характеристика отраслей: вооруженные силы и гражданская оборона. Значимость в экономике и обеспечении безопасности страны, основные профессии, представленные в сферах деятельности. Знания, необходимые профессионалам отрасли. Интересы и привычки, помогающие стать успешными профессионалами. Учебные предметы и дополнительное образование.

8-9 кл. Содержание деятельности профессий, представленных в сферах деятельности, необходимые профессионально важные качества, особенности профессиональной подготовки. Возможности общего, среднего профессионального и высшего образования в подготовке специалистов: профильное обучение, направления подготовки в профессиональных образовательных организациях.

#### **Тема 14. Россия цифровая: IT – компании и отечественный финтех (1 час)**

Определение лидерства отечественных технологических компаний в контексте цифровизации гражданских сервисов, формирование передового опыта развития технологической комфортной среды. Обзор первенства России в финтех отрасли. Определение перспектив развития. Возможности образования, в том числе программа «Код в будущее». Обзор компаний, понятие и примеры успешных стартапов. Открытие диагностики «Мои способности. Аналитические способности» в личном кабинете обучающегося на портале «Билет в будущее».

6-7 кл. Значимость направления и IT-технологий в экономике страны, основные профессии. Знания, интересы, учебные предметы и дополнительное образование, помогающие в будущем развиваться в IT- направлении.

8-9 кл. Содержание деятельности профессий, представленных в направлении, необходимые профессионально важные качества, особенности профессиональной подготовки. Возможности общего, среднего профессионального и высшего

образования в подготовке специалистов: профильное обучение, направления подготовки в профессиональных образовательных организациях.

#### **Тема 15. Россия индустриальная: пищевая промышленность и общественное питание (1 час)**

Знакомство обучающихся с ролью пищевой промышленностью как частью АПК (индустриальная среда). Актуальные задачи и перспективы развития. Особенности сферы деятельности, перспективная потребность в кадрах, работодатели. Основные профессии и содержание профессиональной деятельности. Варианты профессионального и высшего образования.

6-7 кл. Общая характеристика отрасли. Основные профессии, представленные в отрасли. Знания, необходимые в работе профессионалов отрасли. Интересы, привычки, учебные предметы и дополнительное образование, помогающие в будущем развиваться в рассматриваемых отраслях.

8-9 кл. Содержание профессиональной деятельности, представленной в пищевой промышленности, необходимые профессионально важные качества, особенности профессиональной подготовки. Возможности общего, среднего профессионального и высшего образования в подготовке специалистов: профильное обучение, профессиональное образование.

#### **Тема 16. Практико-ориентированное занятие (1 час)**

Занятие направлено на углубление представлений о профессиях в изученных областях. Педагогу предлагается выбор в тематике занятия. Обучающиеся получают задания от специалиста (в видеоролике или в формате презентации, в зависимости от технических возможностей образовательной организации) и, благодаря их выполнению, уточняют свои гипотезы о предмете профессиональной деятельности, условиях работы, личных качествах, целях и ценностях профессионалов в профессии, их компетенциях, особенностях образования. Рассматриваются профессии тем с № 9 по №15.

#### **Тема 17. Профориентационное тематическое занятие «Мое будущее» (1 час)**

Групповой разбор и интерпретация профориентационных диагностик первого полугодия. Комплексный учет факторов при выборе профессии и образования. Навык обращения с



результатами диагностики, соотнесение рекомендаций с собственными представлениями. Навык планирования образовательно- профессионального маршрута с учетом рекомендаций разного рода. Принцип вероятностного прогноза.

### **Тема 18. Профориентационное занятие (1 час)**

Анонс возможности самостоятельного участия в диагностике личностных особенностей и готовности к профессиональному самоопределению «Мои качества» (6, 8 классы) и «Мои ориентиры» (7, 9 классы).

«Мои качества»: Личностные особенности и выбор профессии. Повышение мотивации к самопознанию, пониманию своих преимуществ и дефицитов в рамках отдельных профессиональных обязанностей.

«Мои ориентиры»: Составляющие готовности к профессиональному самоопределению. Определение уровня готовности обучающегося к профессиональному выбору, понимание сильных сторон и дефицитов для его совершения. Индивидуальное планирование для повышения уровня готовности к профессиональному самоопределению.

### **Тема 19. Россия деловая: предпринимательство и бизнес (1 час)**

Знакомство обучающихся с ролью предпринимательства в экономике нашей страны. Достижения в предпринимательстве на основе успешных примеров, актуальные задачи и перспективы развития. Основные направления предпринимательской деятельности. Варианты профессионального образования. Открытие диагностики «Мои способности. Вербальные способности» в личном кабинете обучающегося на портале «Билет в будущее».

6-7 кл. Общая характеристика предпринимательской деятельности.

Значимость предпринимательства в экономике страны, основные виды предпринимательства. Необходимые знания и навыки. Учебные предметы и дополнительное образование важные для сферы предпринимательства.

8-9 кл. Содержание деятельности профессий, представленных в отраслях, необходимые профессионально важные качества, особенности профессиональной подготовки. Возможности общего, среднего профессионального и высшего образования для подготовки к предпринимательской деятельности: профильное обучение, направления подготовки в профессиональных образовательных организациях.

### **Тема 20. Россия умная: наука и технологии (1 час)**

Занятие посвящено Дню Российской науки – 8 февраля. Знакомство обучающихся с ролью науки и образования в экономике страны. Достижения России в отраслях науки и образования, актуальные задачи и перспективы развития. Работодатели, их географическая представленность, перспективная потребность в кадрах. Основные профессии и содержание профессиональной деятельности. Знакомство со Всероссийским обществом изобретателей и рационализаторов (ВОИР) – общественной организацией, деятельность которой направлена на развитие потенциала российского изобретательства, помощь по внедрению новых технологий и разработок, защиту интересов и прав изобретателей и рационализаторов в России и за рубежом, а также популяризацию изобретательской деятельности. Варианты профессионального образования. Открытие диагностики

«Мои способности. Социальный интеллект» в личном кабинете обучающегося на портале «Билет в будущее». Инициативы Десятилетия науки и технологий в России.

6-7 кл. Общая характеристика науки и образования как сферы занятости.

Значимость науки в экономике страны, основные профессии, наукоемкие технологии, роль фундаментальных исследований. Знания, интересы, привычки, роль олимпиадного движения, помогающие стать успешными учеными. Учебные предметы и дополнительное образование, помогающие в будущем развиваться в науке и образовании.

8-9 кл. Содержание деятельности профессий, представленных в отраслях, необходимые профессионально важные качества, особенности профессиональной подготовки. Знакомство со Всероссийским обществом изобретателей и рационализаторов и возможностями, которые предоставляет данная общественная организация. Возможности общего, среднего профессионального и высшего образования в подготовке специалистов: профильное обучение, направления подготовки в профессиональных образовательных организациях.

### **Тема 21. Россия гостеприимная: сервис и туризм (1 час)**

Занятие посвящено знакомству обучающихся с профессиями в сфере туризма и гостеприимства и вариантами профессионально-образовательных маршрутов.

6-7 кл. Общая характеристика сферы деятельности в области туризма и гостеприимства. Значимость в экономике страны, достижения и перспективы развития внутреннего и международного туризма, основные профессии, представленные в сфере деятельности. Знания, необходимые в работе профессионалов отрасли. Интересы, привычки, направления дополнительного образования, помогающие стать успешными профессионалами.

8-9 кл. Содержание деятельности профессий, представленных в сфере, необходимые профессионально важные качества, особенности профессиональной подготовки. Возможности общего, среднего профессионального, высшего образования и профессионального обучения в подготовке специалистов. Дополнительное образование, направления подготовки в профессиональных образовательных организациях и вузах.

### **Тема 22. Россия безопасная. Защитники Отечества (1 ч.)**

Занятие посвящено Дню Героев Отечества (9 декабря) и роли Вооруженных сил Российской Федерации в обеспечении национальной безопасности. В рамках занятия рассматривается структура и современные достижения Вооруженных сил Российской Федерации, включая передовые технологии в армии, флоте и других силовых ведомствах. В ходе занятия особое внимание уделяется новым высокотехнологичным военным специальностям, которые определяют облик армии и силовых ведомств будущего.

### **Тема 23. Россия комфортная: транспорт (1 час)**

Знакомство обучающихся с ролью комфортной среды в экономике нашей страны. Достижения России в отраслях комфортной среды, актуальные задачи и перспективы развития. Крупнейшие работодатели в транспортной сфере,

их географическая представленность, перспективная потребность в кадрах. Основные профессии и содержание профессиональной деятельности. Варианты профессионального образования.

6-7 кл. Общая характеристика отрасли. Значимость транспортной сферы для экономики страны, основные профессии, представленные в ней. Знания, необходимые в работе профессионалов отрасли. Интересы, привычки, учебные предметы и дополнительное образование, помогающие в будущем развиваться в отрасли.

8-9 кл. Содержание деятельности профессий, представленных в транспортной отрасли, необходимые профессионально важные качества, особенности профессиональной подготовки. Возможности общего, среднего профессионального образования в подготовке специалистов: профильное обучение, направления подготовки в профессиональных образовательных организациях.

### **Тема 24. Россия на связи: интернет и телекоммуникация (1 час)**

Знакомство обучающихся с ролью систем связи и телекоммуникаций для экономики страны. Достижения России в сфере обеспечения связи и телекоммуникаций, актуальные задачи и перспективы развития. Работодатели, перспективная потребность в кадрах. Основные профессии и содержание профессиональной деятельности. Варианты профессионального образования.

6-7 кл. Общая характеристика профессиональной деятельности в области обеспечения связи и телекоммуникаций. Знания, необходимые при работе в сфере обеспечения связи. Интересы, привычки, учебные предметы и дополнительное образование, помогающие в будущем развиваться в области обеспечения связи и телекоммуникациях.

8-9 кл. Содержание деятельности профессий, представленных в сфере деятельности, необходимые профессионально важные качества, особенности

профессиональной подготовки и профессионально-образовательного маршрута. Возможности общего, среднего профессионального и высшего образования в подготовке специалистов: профильное обучение, направления подготовки в профессиональных образовательных организациях.

### **Тема 25. Практико-ориентированное занятие (1 час)**

Занятие направлено на углубление представлений о профессиях в изученных сферах профессиональной деятельности и отраслей. Педагогу предлагается выбор в тематике занятия.

Обучающиеся получают задания от специалиста (в видеоролике или в формате презентации, в зависимости от технических возможностей образовательной организации) и, благодаря их выполнению, уточняют свои гипотезы о предмете профессиональной деятельности, условиях работы, личных качествах, целях и ценностях профессионалов в профессии, их компетенциях, особенностях образования. На материале профессий тем с №20 по №24.

#### **Тема 26. Проектное занятие: поговори с родителями (1 час)**

Занятие посвящено теме «Поговори с родителями» и предполагает знакомство с особенностями проведения тематической беседы с родителями (значимыми взрослыми). В зависимости от возраста обучающиеся готовят список вопросов для беседы и знакомятся с правилами и особенностями проведения интервью на тему профессионального самоопределения. Материалы занятия могут быть использованы обучающимися в самостоятельной деятельности.

#### **Тема 27. Россия здоровая: медицина и фармацевтика в России (1 час)**

Знакомство обучающихся с ролью медицины и фармации в экономике нашей страны. Достижения России в этих отраслях, актуальные задачи и перспективы развития. Работодатели, их географическая представленность, перспективная потребность в кадрах. Основные профессии и содержание профессиональной деятельности. Варианты профессионального образования. Рассматриваются такие направления, как медицина и фармация.

6-7 кл. Общая характеристика отраслей: медицина и фармация.

Значимость отраслей в экономике страны, основные профессии, представленные в отраслях. Знания, интересы, учебные предметы и дополнительное образование, помогающие в будущем развиваться в отраслях медицина и фармация. 8-9 кл. Содержание деятельности профессий, представленных в отраслях, необходимые профессионально важные качества, особенности профессиональной подготовки. Возможности общего, среднего профессионального и высшего образования в подготовке специалистов: профильное обучение, направления подготовки в профессиональных образовательных организациях.

#### **Тема 28. Россия индустриальная: космическая отрасль (1 час)**

Знакомство обучающихся с ролью космической отрасли в экономическом развитии и обеспечении безопасности страны. Достижения России в космической сфере, актуальные задачи и перспективы развития. Основные профессии и содержание профессиональной деятельности в космической отрасли.

6-7 кл. Общая характеристика космической отрасли. Значимость космических технологий для развития экономики России, основные профессии. Знания, необходимые для профессионалов отрасли. Учебные предметы и дополнительное образование, помогающие в будущем развиваться в космической отрасли.

8-9 кл. Содержание деятельности профессий, представленных в отраслях, необходимые профессионально важные качества, особенности профессиональной подготовки. Возможности общего, среднего профессионального и высшего образования в подготовке специалистов: профильное обучение, направления подготовки в профессиональных образовательных организациях.

#### **Тема 29. Россия творческая: культура и искусство (1 час)**

Знакомство обучающихся с ролью креативной индустрии и сферой промышленного дизайна в экономике страны. Промышленный дизайн – сфера на стыке искусства и инженерных технологий и один из факторов обеспечения эффективности и удобства. Цель промышленного дизайна. Достижения России, актуальные задачи и перспективы развития сферы культуры, искусства и промышленного дизайна. Основные профессии и содержание профессиональной деятельности. Варианты профессионального образования. Открытие диагностики

«Мои способности. Креативный интеллект» в личном кабинете обучающегося на портале «Билет в будущее».

6-7 кл. Общая характеристика креативной индустрии.

Значимость промышленного дизайна и креативных индустрий для различных сфер производства и услуг. Знания, навыки и умения, необходимые для работы профессионалов отрасли. Интересы, привычки, хобби, помогающие стать успешными профессионалами. Учебные предметы и дополнительное образование, помогающие в будущем развиваться в изучаемых отраслях.

8-9 кл. Содержание деятельности профессий, представленных в секторе экономики, необходимые профессионально важные качества, особенности профессиональной подготовки. Возможности общего, среднего профессионального

и высшего образования в подготовке специалистов: профильное обучение, направления подготовки в профессиональных образовательных организациях.

### **Тема 30. Практико-ориентированное занятие (1 час)**

Занятие направлено на углубление и расширения представлений о профессиях в изученных областях. Педагогу предлагается выбор тематики занятия. Обучающиеся получают задания от специалиста (в видеоролике или в формате презентации, в зависимости от технических возможностей образовательной организации) и, благодаря их выполнению, уточняют свои гипотезы о предмете профессиональной деятельности, условиях работы, личных качествах, целях и ценностях профессионалов в профессии, их компетенциях, особенностях образования. На материале профессий (на выбор): культура и искусство; промышленный дизайн; космическая отрасль.

### **Тема 31. Россия комфортная. Строительство и города будущего (1 час)**

Занятие проходит накануне 1 мая – Праздника Весны и Труда, который традиционно связан с популяризацией строительных профессий.

Знакомство обучающихся с ролью строительства и жилищно-коммунального хозяйства (обслуживание зданий). Достижения России в строительстве, актуальные задачи и перспективы развития. Крупнейшие работодатели, перспективная потребность в кадрах. Основные профессии и содержание профессиональной деятельности. Варианты профессионального образования. Всероссийское голосование за выбор объектов благоустройства.

6-7 кл. Общая характеристика отраслей: строительство и эксплуатация и обслуживание зданий. Значимость отраслей в экономике страны, основные профессии, представленные в отраслях. Знания, необходимые в работе профессионалов отрасли. Интересы, привычки, учебные предметы и дополнительное образование, помогающие в будущем развиваться в отраслях строительства и архитектуры.

8-9 кл. Содержание деятельности профессий, представленных в отраслях, необходимые профессионально важные качества, особенности профессиональной подготовки. Возможности общего, среднего профессионального и высшего образования в подготовке специалистов: профильное обучение, направления подготовки в профессиональных образовательных организациях.

### **Тема 32. Россия безопасная: военно-промышленный комплекс (ВПК) (1 час)**

Знакомство обучающихся с ролью военно-промышленного комплекса в обеспечении безопасности Российской Федерации. Достижения России в развитии ВПК, актуальные задачи и перспективы профессионального развития. Перспективная потребность в кадрах. Основные профессии и содержание профессиональной деятельности. Варианты профессионально-образовательных маршрутов.

6-7 кл. Общая характеристика военно-промышленного комплекса как сферы занятости. Значимость отрасли в обеспечении безопасности России, основные профессии. Знания, необходимые в работе в сфере ВПК. Интересы, привычки, помогающие стать успешными профессионалами. Учебные предметы и дополнительное образование, помогающие в будущем развиваться в направлениях ВПК.

8-9 кл. Содержание деятельности профессий, представленных в ВПК, необходимые профессионально важные качества, особенности профессиональной подготовки. Возможности

общего, среднего профессионального и высшего образования в подготовке специалистов: профильное обучение, направления профессионального образования.

### **Тема 33. Практико-ориентированное занятие (1 час)**

Занятие направлено на углубление представлений о профессиях в изученных областях. Педагогу предлагается выбор в тематике занятия.

Обучающиеся получают задания от специалиста (в видеоролике или в формате презентации, в зависимости от технических возможностей образовательной организации) и, благодаря их выполнению, уточняют свои гипотезы о предмете профессиональной деятельности, условиях работы, личных качествах, целях и ценностях профессионалов в профессии, их компетенциях, особенностях образования. На материале профессий тем № 31 и № 32 (на выбор).

### **Тема 34. Рефлексивное занятие (1 час)**

Итоги изучения курса за год. Что было самым важным и впечатляющим. Какой профессионально-образовательный маршрут был проделан обучающимся за учебный год (в урочной и внеурочной деятельности, в каких мероприятиях профессионального выбора участвовали, успехи в дополнительном образовании и так далее). Самооценка результатов. Оценка курса обучающимися, их предложения.

## **Тематическое планирование**

<b>№</b>	<b>Тема, раздел курса</b>	<b>Вид занятия</b>	<b>Основное содержание</b>	<b>Основные виды деятельности обучающихся</b>
1.	Тема 1. Установочное занятие «Россия – мои горизонты» (1 час)	Установочное	Россия – страна безграничных возможностей и профессионального развития. Познавательные цифры и факты о развитии и достижениях. Разделение труда как условие его эффективности. Цели и возможности курса  «Россия - мои горизонты». Портал «Билет в будущее» <a href="https://bvbinfo.ru/">https://bvbinfo.ru/</a> . Единая модель профориентации.	Просмотр видеороликов, участие в дискуссии, выполнение заданий. Работа с материалами занятия. Работа под руководством педагога, самостоятельная работа.
	Тема 2.		6 кл. Базовые компоненты, которые необходимо учитывать при выборе профессии: «Хочу» – ваши интересы; «Могу» – ваши способности; «Буду» – востребованность обучающегося на рынке труда  в будущем, перспективы профессионального развития.  6 кл. Выбор дополнительного образования. Кто в этом может помочь, в чем роль самого ученика.	Просмотр видеороликов, участие

2.	<p>Тематическое профориентационное занятие «Открой свое будущее»</p> <p>(1 час)</p>	Тематическое профориентационное	<p>Как могут быть связаны учебные предметы</p> <p>и дополнительное образование с дальнейшим выбором профессионального пути. Палитра возможностей дополнительного образования.</p> <p>бкл.</p> <p>Соотнесение личных качеств и интересов с направлениями профессиональной деятельности. Метапредметные умения (компетенции) и навыки, значимость предметных знаний - фундамента</p> <p>профессионального развития. Профильное обучение.</p> <p>6 кл.</p> <p>Преимущества обучения в организациях</p> <p>профессионального образования и высшего образования (ООВО). Возможные профессиональные направления для учащихся. Как стать специалистом того или иного направления. Как работает система получения профессионального образования. Разнообразие образовательно-профессиональных маршрутов.</p>	<p>в дискуссии, выполнение заданий. Работа с материалами занятия.</p> <p>Работа под руководством педагога, самостоятельная работа.</p>
3.	<p>Тема 3.</p> <p>Тематическое профориентационное занятие «Познаю себя»</p> <p>(1 час)</p>	Тематическое профориентационное	<p>Особенности диагностик на платформе</p> <p>«Билет в будущее» <a href="https://bvbinfo.ru/">https://bvbinfo.ru/</a>. Значение профориентационных диагностик. Диагностический цикл. Алгоритм и сроки прохождения диагностик. Анонсирование диагностик «Мои интересы» (6,8 классы) и «Мой профиль» (7,9 классы). Профессиональные склонности и профильность обучения. Роль профессиональных интересов в выборе профессиональной деятельности и профильности общего обучения, дополнительного образования.</p>	<p>Просмотр видеороликов, участие в дискуссии, выполнение заданий. Работа с материалами занятия.</p> <p>Работа под руководством педагога, самостоятельная работа.</p>

			<p>Персонализация образования. Способы самодиагностики профессиональных интересов, индивидуальные различия и выбор профессии. Повышение мотивации к самопознанию, профессиональному самоопределению.</p>	
4.	<p>Тема 4.</p> <p>Россия индустриальная: атомные технологии (1 час)</p>	Отраслевое	<p>Занятие посвящено юбилейной дате – 80 лет атомной промышленности России (26 сентября). Знакомство обучающихся с ролью атомной промышленности в экономике страны. Достижения России в сфере атомной промышленности. Крупнейший работодатель – корпорация «Росатом». Основные профессии и содержание профессиональной деятельности. Варианты образования. 6-7 кл. Знания, необходимые в работе профессионалов отрасли. Интересы, помогающие стать успешными профессионалами. Учебные предметы и дополнительное образование, помогающие в будущем развиваться в атомной отрасли. 8-9 кл. Возможности общего, среднего профессионального и высшего образования в подготовке специалистов для отрасли: профильное обучение, направления подготовки в профессиональных образовательных организациях.</p>	<p>Просмотр видеороликов, участие в дискуссии, выполнение заданий. Работа с материалами занятия. Работа под руководством педагога, самостоятельная работа.</p>
			<p>Занятие посвящено 68-ой годовщине запуска</p> <p>«Спутник-1» – первого в мире искусственного спутника Земли, запущенного на орбиту 4 октября 1957 года.</p> <p>Спутникостроение как сфера деятельности, связанная с проектированием, изготовлением, запуском и эксплуатацией спутников.</p>	

5.	<p>Тема 5.</p> <p>Россия индустриальн ая: космические технологии (1 час)</p>	Отраслевое	<p>Использование информации, полученной спутниками.</p> <p>6-7 кл.</p> <p>Общая характеристика и история спутникостроения. Знания, необходимые для работы в отрасли. Интересы, помогающие стать успешными профессионалами. Учебные предметы и дополнительное образование.</p> <p>8-9 кл.</p> <p>Содержание деятельности профессий в области спутникостроения и применения спутниковых данных, необходимые профессионально важные качества, особенности обучения. Образовательные возможности: профильное обучение, профессиональное и высшее образование.</p>	<p>Просмотр видеороликов, участие в дискуссии, выполнение заданий. Работа с материалами занятия. Работа под руководством педагога, самостоятельная работа.</p>
6.	<p>Тема 6.</p> <p>Россия аграрная: продовольстве нная безопасность (1 час)</p>	Отраслевое	<p>Занятие приурочено ко Дню работника сельского хозяйства и перерабатывающей промышленности (12 октября). Рассматривается роль сельского хозяйства в обеспечении продовольственной безопасности страны, разнообразие профессий и образовательных возможностей. Объявление об открытии диагностики «Мои способности. Естественно-научные способности».</p> <p>6-7 кл. Знания, необходимые при работе в АПК.</p> <p>Интересы, Учебные предметы и дополнительное образование, помогающие в будущем развиваться в профессиях аграрной отрасли.</p> <p>8-9 кл. Необходимые профессионально важные качества, особенности профессиональной подготовки. Образовательные возможности: профильное</p>	<p>Просмотр видеороликов, участие в дискуссии, выполнение заданий. Работа с материалами занятия. Работа под руководством педагога, самостоятельная работа.</p>



			обучение, профессиональное и высшее образование.	
7.	Тема 7. Россия комфортная: энергетика (1 час)	Отраслевое	<p>Знакомство обучающихся с ролью топливно-энергетического комплекса в экономике нашей страны. Достижения России в энергетической сфере, актуальные задачи и перспективы развития. Работодатели, перспективная потребность в кадрах. Основные профессии и содержание профессиональной деятельности. Варианты профессионального образования.</p> <p>6-7 кл. Знания, интересы, учебные предметы и дополнительное образование, помогающие в будущем развиваться в сфере энергетики.</p> <p>8-9 кл. Возможности общего, среднего профессионального и высшего образования в подготовке специалистов: профильное обучение, направления подготовки в профессиональных образовательных организациях.</p>	<p>Просмотр видеороликов, участие в дискуссии, выполнение заданий. Работа с материалами занятия. Работа под руководством педагога, самостоятельная работа</p>
8.	Тема 8. Практико-ориентированное занятие (1 час)	Практико-ориентированное	<p>Занятие направлено на углубление представлений о профессиях в изученных областях. Педагогу предлагается выбор в тематике занятия.</p>	<p>Выполнение практико-ориентированных заданий. Анализ профессий изученных отраслей на основе «формулы профессий».</p>
9.	Тема 9. Россия индустриальная: добыча, переработка, тяжелая	Отраслевое	<p>Знакомство обучающихся с ролью отрасли добычи переработки в экономике страны. Достижения России, актуальные задачи и перспективы развития отрасли. Основные профессии и содержание профессиональной</p>	<p>Просмотр видеороликов, участие в дискуссии, выполнение заданий. Работа с материалами занятия. Работа под</p>

	промышленно сть (1 час)		<p>деятельности. Варианты профессионально-образовательных маршрутов. Объявление об открытии диагностики «Мои способности. Технические способности» в личном кабинете обучающегося на портале «Билет в будущее».</p> <p>6-7 кл. Знания, необходимые в работе профессионалов отрасли. Интересы, учебные предметы и дополнительное образование, помогающие в будущем развиваться в отрасли добычи и переработки.</p> <p>8-9 кл. Необходимые профессионально важные качества, особенности профессиональной подготовки.</p> <p>Возможности общего, среднего профессионального и высшего образования в подготовке специалистов: профильное обучение, направления подготовки в профессиональных образовательных организациях.</p>	руководством педагога, самостоятельная работа.
10.	<p>Тема 10.</p> <p>Россия индустриальная: машиностроение и судостроение (К 500-летию Северного морского пути)</p> <p>(1 час)</p>	Отраслевое	<p>Знакомство обучающихся с историей и ролью Северного морского пути и роли машиностроения и судостроения в его развитии. Достижения России в области судостроения, актуальные задачи и перспективы развития. Работодатели, перспективная потребность в кадрах. Основные профессии и содержание профессиональной деятельности. Варианты профессионально-образовательных маршрутов.</p> <p>6-7 кл. Знания, необходимые в работе профессионалов отрасли. Интересы, учебные предметы и дополнительное образование, помогающие в будущем развиваться в судостроении.</p> <p>8-9 кл. Содержание профессиональной деятельности, представленной в отрасли, необходимые профессионально</p>	<p>Просмотр видеороликов, участие в дискуссии, выполнение заданий. Работа с материалами занятия. Работа под руководством педагога, самостоятельная работа</p>

			<p>важные качества, особенности профессиональной подготовки. Возможности общего, среднего профессионального и высшего образования</p> <p>в подготовке специалистов: профильное обучение, направления подготовки в профессиональных образовательных организациях.</p>	
1 1.	<p>Тема 11.</p> <p>Россия индустриальная: легкая промышленность</p> <p>(1 час)</p>	Отраслевое	<p>Знакомство с ролью легкой промышленности в экономике страны. Достижения России в отрасли, актуальные задачи и перспективы развития. Работодатели.</p> <p>Основные профессии и содержание профессиональной деятельности. Варианты профессионального и высшего образования. 6-7 кл. Значимость отрасли в экономике страны, основные профессии. Знания, необходимые в работе профессионалов отрасли. Интересы, учебные предметы и дополнительное образование, помогающие в будущем развиваться в легкой промышленности.</p> <p>8-9 кл. Возможности общего, среднего профессионального и высшего образования в подготовке специалистов: профильное обучение, направления подготовки в профессиональных образовательных организациях.</p>	<p>Просмотр видеороликов, участие в дискуссии, выполнение заданий. Работа с материалами занятия. Работа под руководством педагога, самостоятельная работа</p>
1 2.	<p>Тема 12.</p> <p>Россия умная: математика в действии</p> <p>(1 час)</p>	Отраслевое	<p>Знакомство обучающихся с ролью математики в профессиональной деятельности различных отраслей в экономике нашей страны. Достижения России в отрасли прикладной и фундаментальной математики, актуальные задачи и перспективы развития. Примеры сфер</p>	<p>Просмотр видеороликов, участие в дискуссии, выполнение заданий. Работа с материалами занятия. Работа под</p>

			<p>деятельности, использующих математический аппарат.</p> <p>Варианты образования.</p> <p>6-7 кл. Знания, необходимые в работе профессионалов, использующих математический аппарат для решения профессиональных задач. Интересы, привычки, хобби,</p> <p>помогающие стать успешными профессионалами. учебные предметы и дополнительное образование, помогающие в будущем развиваться в сфере прикладной и фундаментальной математики.</p> <p>8-9 кл. Возможности общего, среднего профессионального и высшего образования в подготовке специалистов в области математики. Возможности общего, среднего профессионального и высшего образования в подготовке специалистов: профильное обучение.</p>	руководством педагога, самостоятельная работа
1 3.	<p>Тема 13.</p> <p>Россия безопасная: национальная безопасность</p> <p>(1 час)</p>	Отраслевое	<p>Знакомство обучающихся со сферами профессиональной деятельности в области вооруженных сил и гражданской обороны. Система гражданской обороны</p> <p>России. Актуальные задачи и перспективы развития сферы профессиональной деятельности.</p> <p>Государство</p> <p>как работодатель, перспективная потребность в кадрах. Основные профессии и содержание профессиональной деятельности. Варианты профессионального и высшего образования.</p> <p>6-7 кл. Общая характеристика отраслей: вооруженные силы и гражданская оборона. Значимость в экономике и обеспечении безопасности страны, основные профессии, представленные в сферах деятельности. Знания,</p>	<p>Просмотр видеороликов, участие в дискуссии, выполнение заданий. Работа с материалами занятия.</p> <p>Работа под руководством педагога, самостоятельная работа.</p>

			<p>необходимые профессионалам отрасли. Интересы, привычки, хобби, помогающие стать успешными профессионалами. Учебные предметы</p> <p>и дополнительное образование.</p> <p>8-9 кл. Содержание деятельности профессий,</p> <p>представленных в сферах деятельности, необходимые профессионально важные качества, особенности</p> <p>профессиональной подготовки. Возможности общего, среднего профессионального и высшего образования в подготовке специалистов: профильное обучение, направления подготовки в профессиональных образовательных организациях.</p>	
1 4.	<p>Тема 14.</p> <p>Россия цифровая:</p> <p>IT - компании и отечественный финтех</p> <p>(1 час)</p>	Отраслевое	<p>Определение лидерства отечественных технологических компаний в контексте цифровизации гражданских сервисов, формирование передового опыта развития технологической комфортной среды. Обзор первенства России в финтех</p> <p>отрасли. Определение перспектив развития. Возможности образования, в том числе программа «Код в будущее».</p> <p>Обзор компаний, понятие и примеры успешных стартапов. Открытие диагностики «Мои способности. Аналитические способности»</p> <p>в личном кабинете обучающегося «Билет в будущее». 6-7 кл. Общая характеристика направления, обзор компаний, понятие и примеры успешных стартапов. Значимость направления и IT-технологий в экономике страны, основные профессии. Знания, интересы,</p>	<p>Просмотр видеороликов, участие в дискуссии, выполнение заданий. Работа с материалами занятия. Работа под руководством педагога, самостоятельная работа</p>

			<p>учебные предметы и дополнительное образование, помогающие в будущем развиваться в IT- направлении.</p> <p>8-9 кл. Содержание деятельности профессий, представленных в направлении, необходимые профессионально важные качества, особенности профессиональной подготовки. Возможности общего, среднего профессионального и высшего образования в подготовке специалистов: профильное обучение, направления подготовки в профессиональных образовательных организациях.</p>	
1 5.	<p>Тема 15.</p> <p>Россия</p> <p>индустриальная: пищевая промышленность и общественное питание</p> <p>(1 час)</p>	Отраслевое	<p>Знакомство обучающихся с ролью пищевой промышленностью как частью индустриальной среды. Актуальные задачи и перспективы развития. Особенности сферы деятельности, перспективная потребность в кадрах, работодатели. Основные профессии и содержание профессиональной деятельности. Варианты профессионального и высшего образования. 6-7 кл. Знания, необходимые в работе профессионалов отрасли. Интересы, привычки, учебные предметы и дополнительное образование, помогающие в будущем развиваться в рассматриваемых отраслях.</p> <p>8-9 кл. Содержание профессиональной деятельности, представленной в отрасли, необходимые профессионально важные качества, особенности профессиональной подготовки. Возможности общего, среднего профессионального и высшего образования</p>	<p>Просмотр видеороликов, участие в дискуссии, выполнение заданий. Работа с материалами занятия. Работа под руководством педагога, самостоятельная работа.</p>

			в подготовке специалистов: профильное обучение, профессиональное образование.	
1 6.	Тема 16. Практико-ориентированное занятие (1 час)	Практико-ориентированное	<p>Занятие направлено на углубление представлений</p> <p>о профессиях в изученных областях. Педагогу предлагается выбор в тематике занятия. Обучающиеся получают задания от специалиста (в видеоролике или в формате презентации, в зависимости от технических возможностей образовательной организации)</p> <p>и, благодаря их выполнению, уточняют свои гипотезы о предмете профессиональной деятельности, условиях работы, личных качествах, целях и ценностях профессионалов в профессии, их компетенциях, особенностях образования.</p> <p>Рассматриваются профессии тем с №9 по №15.</p>	Выполнение практико-ориентированных заданий. Анализ профессий изученных отраслей на основе «формулы профессий».
1 7.	Тема 17. Профориентационное тематическое занятие «Мое будущее» (1 час)	Профориентационное	<p>Групповой разбор и интерпретация профориентационных диагностик первого полугодия. Комплексный учет факторов при выборе профессии и образования. Навык обращения с результатами диагностики, соотнесение рекомендаций с собственными представлениями.</p> <p>Навык планирования образовательного- профессионального маршрута с учетом рекомендаций</p> <p>разного рода. Принцип вероятностного прогноза.</p>	Групповой разбор и интерпретация профориентационных диагностик первого полугодия.
1 8.	Тема 18. Профориентационное занятие (1 час)	Профориентационное	<p>Анонс возможности самостоятельного участия в диагностике личностных особенностей и готовности к профессиональному самоопределению «Мои качества» (6,8 классы) и «Мои ориентиры» (7,9 классы).</p>	Анонс возможности самостоятельного участия в диагностике личностных особенностей и готовности к профессиональному самоопределению «Мои качества» (6,8 классы) и «Мои

			<p>«Мои качества»: Личностные особенности и выбор профессии.</p> <p>Повышение мотивации к самопознанию, пониманию своих преимуществ и дефицитов в рамках отдельных профессиональных обязанностей.</p> <p>«Мои ориентиры»: Составляющие готовности</p> <p>к профессиональному самоопределению. Определение уровня готовности обучающегося к профессиональному выбору, понимание сильных сторон и дефицитов</p> <p>для его совершения. Индивидуальное планирование</p> <p>для повышения уровня готовности к профессиональному самоопределению.</p>	<p>ориентиры» (7,9 классы).</p>
1 9.	<p>Тема 19.</p> <p>Россия деловая: предпринимательство и бизнес (1 час)</p>	Отраслевое	<p>Знакомство обучающихся с ролью предпринимательства в экономике нашей страны. Достижения в предпринимательстве на основе успешных примеров, актуальные задачи и перспективы развития.</p> <p>Основные направления предпринимательской деятельности. Варианты профессионального и высшего образования.</p> <p>Объявление об открытии диагностики</p> <p>«Мои способности. Социальный интеллект» в личном кабинете обучающегося «Билет в будущее».</p> <p>Объявление об открытии диагностики</p> <p>«Мои способности. Вербальные способности»</p> <p>в личном кабинете обучающегося «Билет в будущее».</p> <p>6-7 кл. Общая характеристика предпринимательской деятельности. Значимость предпринимательства в</p>	<p>Просмотр видеороликов, участие в дискуссии, выполнение заданий. Работа с материалами занятия.</p> <p>Работа под руководством педагога, самостоятельная работа.</p>



			<p>экономике страны, основные виды предпринимательства.</p> <p>Необходимые знания</p> <p>и навыки. Учебные предметы и дополнительное образование. 8-9 кл.</p> <p>Содержание деятельности профессий, представленных в отраслях, необходимые профессионально важные качества, особенности профессиональной подготовки. Возможности общего, среднего профессионального и высшего образования</p> <p>в подготовке специалистов: профильное обучение, направления подготовки в профессиональных образовательных организациях.</p>	
20.	<p>Тема 20.</p> <p>Россия умная: наука и технологии</p> <p>(1 час)</p>	Отраслевое	<p>Занятие посвящено Дню Российской науки – 8 февраля.</p> <p>Знакомство обучающихся с ролью науки и образования в экономике нашей страны. Знакомство со Всероссийским обществом изобретателей и рационализаторов (ВОИР). Варианты профессионального образования. Открытие диагностики «Мои способности. Социальный интеллект» в личном кабинете обучающегося «Билет в будущее». Инициативы Десятилетия науки и технологий в России.</p> <p>6-7 кл. Общая характеристика науки и образования как сферы занятости. Значимость науки в экономике страны, основные профессии, наукоемкие технологии, роль фундаментальных исследований. Знания, интересы, привычки, роль олимпиадного движения,</p>	<p>Просмотр видеороликов, участие в дискуссии, выполнение заданий. Работа с материалами занятия. Работа под руководством педагога, самостоятельная работа.</p>

			<p>помогающие стать успешными учеными. учебные предметы и дополнительное образование, помогающие в будущем развиваться в науке и образовании.</p> <p>8-9 кл. Содержание деятельности профессий,</p> <p>представленных в отраслях, необходимые профессионально важные качества, особенности профессиональной</p> <p>подготовки. Знакомство со Всероссийским обществом изобретателей и рационализаторов и возможностями, которые предоставляет данная общественная организация.</p> <p>Возможности общего, среднего профессионального и высшего образования в подготовке специалистов: профильное обучение, направления подготовки</p> <p>в профессиональных образовательных организациях.</p>	
2 1.	<p>Тема 21.</p> <p>Россия</p> <p>гостеприимная: сервис и туризм (1 час)</p>	Отраслевое	<p>Занятие посвящено знакомству обучающихся с профессиями в сфере туризма и гостеприимства и вариантами профессионально-образовательных маршрутов.</p> <p>6-7 кл.</p> <p>Общая характеристика сферы деятельности в области туризма и гостеприимства. Значимость в экономике страны, достижения</p> <p>и перспективы развития внутреннего и международного туризма, основные профессии, представленные в сфере деятельности. Знания, необходимые в работе</p> <p>профессионалов отрасли. Интересы, привычки, направления дополнительного образования, помогающие стать</p>	<p>Просмотр видеороликов, участие в дискуссии, выполнение заданий. Работа с материалами занятия. Работа под руководством педагога, самостоятельная работа.</p>

			<p>успешными профессионалами.</p> <p>8-9 кл. Содержание деятельности профессий,</p> <p>представленных в сфере, необходимые профессионально важные качества, особенности профессиональной подготовки. Возможности общего, среднего профессионального, высшего образования</p> <p>и профессионального обучения в подготовке специалистов. Дополнительное образование, направления подготовки в профессиональных образовательных организациях и вузах.</p>	
2 2.	<p>Тема 22.</p> <p>Россия безопасная: защитники Отечества (1 час)</p>	Отраслевое	<p>Занятие посвящено Дню Героев Отечества (9 декабря) и роли Вооруженных сил России в обеспечении национальной безопасности. В рамках занятия рассматривается структура и современные достижения Вооруженных сил Российской Федерации, включая передовые технологии в армии, флоте, МВД, Росгвардии и других силовых ведомствах. В ходе занятия особое внимание уделяется новым высокотехнологичным военным специальностям, которые определяют облик армии и силовых ведомств будущего.</p>	<p>Просмотр видеороликов, участие в дискуссии, выполнение заданий. Работа с материалами занятия. Работа под руководством педагога, самостоятельная работа.</p>
2 3.	<p>Тема 23.</p> <p>Россия комфортная: транспорт. (1 час)</p>	Отраслевое	<p>Знакомство обучающихся с ролью комфортной среды в экономике нашей страны. Достижения России в отраслях комфортной среды, актуальные задачи и перспективы развития. Крупнейшие работодатели в транспортной сфере, их географическая представленность, перспективная потребность в кадрах. Основные профессии и содержание профессиональной деятельности. Варианты</p>	<p>Просмотр видеороликов, участие в дискуссии, выполнение заданий. Работа с материалами занятия. Работа под руководством педагога, самостоятельная работа.</p>

			<p>профессионального и высшего образования.</p> <p>6-7 кл. Общая характеристика отрасли: транспорт.</p> <p>Значимость отрасли в экономике страны, основные профессии, представленные в ней.</p> <p>Знания, необходимые в работе профессионалов отрасли. Интересы, привычки,</p> <p>хобби, помогающие стать успешными профессионалами.</p> <p>Учебные предметы</p> <p>и дополнительное образование, помогающие в будущем развиваться в отрасли.</p> <p>8-9 кл. Содержание деятельности профессий,</p> <p>представленных в транспортной отрасли, необходимые профессионально важные качества, особенности</p> <p>профессиональной подготовки.</p> <p>Возможности общего, среднего профессионального образования в подготовке специалистов:</p> <p>профильное обучение, направления подготовки в профессиональных образовательных организациях.</p>	
2 4.	<p>Тема 24.</p> <p>Россия на связи: интернет и телекоммуникация</p> <p>(1 час)</p>	Отраслевое	<p>Знакомство обучающихся с ролью систем связи и телекоммуникаций в экономике нашей страны.</p> <p>Достижения России в сфере обеспечения связи и телекоммуникаций, актуальные задачи и перспективы развития.</p> <p>Работодатели, их географическая представленность, перспективная потребность в кадрах. Основные профессии и содержание профессиональной деятельности.</p>	<p>Просмотр видеороликов, участие в дискуссии, выполнение заданий. Работа с материалами занятия.</p> <p>Работа под руководством педагога, самостоятельная работа.</p>

			<p>Варианты профессионального и высшего образования.</p> <p>6-7 кл. Общая характеристика профессиональной деятельности в области обеспечения связи и телекоммуникаций: значимость сферы в экономике страны, основные профессии, представленные в отрасли. Знания, необходимые в работе. Интересы, привычки, учебные предметы и дополнительное образование, помогающие в будущем развиваться в области обеспечения связи и телекоммуникациях.</p> <p>8-9 кл. Содержание деятельности профессий, представленных в отраслях, необходимые профессионально важные качества, особенности профессиональной подготовки. Возможности общего, среднего профессионального и высшего образования в подготовке специалистов: профильное обучение, направления подготовки в профессиональных образовательных организациях.</p>	
2 5.	<p>Тема 25.</p> <p>Практико-ориентированное занятие</p> <p>(1 час)</p>	Проектное	<p>Занятие направлено на углубление представлений о профессиях в изученных сферах профессиональной деятельности и отраслей. Педагогу предлагается выбор в тематике занятия.</p> <p>На материале профессий тем с № 20 по №24.</p>	<p>Выполнение задания от специалиста (в видеоролике или в формате презентации, в зависимости от технических возможностей образовательной организации)</p>
2 6.	<p>Тема 26.</p> <p>Проектное занятие: поговори с Родителями</p>	Профориентационное	<p>Занятие посвящено теме «Поговори с родителями» и предполагает знакомство с особенностями проведения</p>	<p>В зависимости от возраста обучающихся готовят список вопросов для беседы и знакомятся с правилами и</p>

	(1 час)		тематической беседы с родителями (значимыми взрослыми).	особенностями проведения интервью.
2 7.	Тема 27.  Россия здоровая: медицина и фармацевтика в России.  (1 час)	Отраслевое	<p>Знакомство обучающихся с ролью медицины и фармации в экономике нашей страны. Достижения России в этих отраслях, актуальные задачи и перспективы развития. Работодатели, их географическая представленность, перспективная потребность в кадрах. Основные профессии и содержание профессиональной деятельности. Варианты профессионального образования. Рассматриваются такие направления, как медицина и фармация.</p> <p>6-7 кл. Общая характеристика отраслей: медицина и фармация. Значимость отраслей в экономике страны, основные профессии, представленные в отраслях. Знания, интересы, учебные предметы и дополнительное образование, помогающие в будущем развиваться в отраслях медицина и фармация.</p> <p>8-9 кл. Содержание деятельности профессий, представленных в отраслях, необходимые профессионально важные качества, особенности профессиональной подготовки. Возможности общего, среднего профессионального и высшего образования в подготовке специалистов: профильное обучение, направления подготовки в профессиональных образовательных организациях.</p>	<p>Просмотр видеороликов, участие в дискуссии, выполнение заданий. Работа с материалами занятия. Работа под руководством педагога, самостоятельная работа.</p>
2 8.	Тема 28.  Россия индустриальн	Отраслевое	Знакомство обучающихся с ролью космической отрасли в экономическом развитии и обеспечении безопасности страны.	Просмотр видеороликов, участие

	<p>ая: космическая отрасль (1 час)</p>		<p>Достижения России в космической сфере, актуальные задачи и перспективы развития. Основные профессии и содержание профессиональной деятельности в космической отрасли. Варианты профессионального и высшего образования.</p> <p>6-7 кл. Общая характеристика космической отрасли.</p> <p>Значимость космических технологий в экономике страны, основные профессии. Знания, необходимые</p> <p>для профессионалов отрасли.</p> <p>Учебные предметы</p> <p>и дополнительное образование, помогающие в будущем развиваться в космической отрасли.</p> <p>8-9 кл. Содержание деятельности профессий,</p> <p>представленных в отраслях, необходимые профессионально важные качества, особенности профессиональной</p> <p>подготовки. Возможности общего, среднего профессионального и высшего образования</p> <p>в подготовке специалистов: профильное обучение, направления подготовки в профессиональных образовательных организациях.</p>	<p>в дискуссии, выполнение заданий. Работа с материалами занятия.</p> <p>Работа под руководством педагога, самостоятельная работа.</p>
2 9.	<p>Тема 29.</p> <p>Россия творческая: культура и искусство (1 час)</p>	Отраслевое	<p>Знакомство обучающихся с ролью креативной индустрии и сферой промышленного дизайна</p> <p>в экономике страны.</p> <p>Промышленный дизайн – сфера на стыке искусства и инженерных технологий и один</p> <p>из факторов обеспечения эффективности и удобства. Цель промышленного дизайна.</p> <p>Достижения России, профессии и</p>	

			<p>содержание профессиональной деятельности. Варианты образования. Открытие диагностики «Мои способности. Креативный интеллект» в личном кабинете обучающегося</p> <p>«Билет в будущее».</p> <p>6-7 кл. Общая характеристика креативной индустрии.</p> <p>Значимость промышленного дизайна и креативных индустрий для различных сфер производства и услуг. Знания, навыки и умения, необходимые для работы профессионалов отрасли. Интересы, привычки, хобби,</p> <p>помогающие стать успешными профессионалами. Учебные предметы</p> <p>и дополнительное образование, помогающие в будущем развиваться в изучаемых отраслях.</p> <p>8-9 кл. Содержание деятельности профессий, представленных в секторе экономики, необходимые профессионально важные качества, особенности</p> <p>профессиональной подготовки. Возможности общего, среднего профессионального и высшего образования в подготовке специалистов: профильное обучение, направления подготовки в профессиональных образовательных организациях.</p>	<p>Просмотр видеороликов, участие в дискуссии, выполнение заданий. Работа с материалами занятия. Работа под руководством педагога, самостоятельная работа.</p>
30.	<p>Тема 30. Практико-ориентированное занятие (1 час)</p>	<p>Практико-ориентированное проектное</p>	<p>Занятие направлено на углубление и расширения представлений о профессиях в изученных областях.</p> <p>Педагогу предлагается выбор в тематике занятия из двух возможных.</p> <p>Обучающиеся получают задания от специалиста (в видеоролике или в формате презентации,</p>	<p>Выполнение практико-ориентированных заданий. Анализ</p>



			<p>в зависимости от технических возможностей</p> <p>образовательной организации) и, благодаря их выполнению, уточняют свои гипотезы о предмете профессиональной</p> <p>деятельности, условиях работы, личных качествах, целях и ценностях профессионалов</p> <p>в профессии, их компетенциях, особенностях образования.</p>	<p>профессий изученных отраслей</p> <p>на основе «формулы профессий».</p>
3 1.	<p>Тема 31.</p> <p>Россия</p> <p>комфортная.</p> <p>Строительство и города будущего.</p> <p>(1 час)</p>	Отраслевое	<p>Занятие проходит в преддверии 1 мая - Праздника Весны и Труда, который традиционно связан с популяризацией строительных профессий.</p> <p>Знакомство обучающихся с ролью строительства и жилищно-коммунального хозяйства (обслуживание зданий). Достижения России в строительстве, актуальные задачи и перспективы развития. Крупнейшие работодатели, перспективная потребность</p> <p>в кадрах. Основные профессии и содержание профессиональной деятельности. Варианты профессионального и высшего образования. Всероссийское голосование за выбор объектов благоустройства.</p> <p>6-7 кл. Общая характеристика отраслей: строительство и эксплуатация и обслуживание зданий. Значимость отраслей в экономике страны, основные профессии, представленные в отраслях. Знания, нужные в работе профессионалов отрасли. Интересы, привычки, хобби, помогающие стать успешными профессионалами. Учебные предметы и дополнительное образование, помогающие в будущем развиваться в отраслях строительства и архитектуры.</p>	<p>Просмотр видеороликов, участие в дискуссии, выполнение заданий. Работа с материалами занятия. Работа под руководством педагога, самостоятельная работа.</p>

			<p>8-9 кл. Содержание деятельности профессий,</p> <p>представленных в отраслях, необходимые профессионально важные качества, особенности профессиональной подготовки. Возможности общего, среднего профессионального и высшего образования</p> <p>в подготовке специалистов: профильное обучение, направления подготовки в профессиональных образовательных организациях.</p>	
3 2.	<p>Тема 32.</p> <p>Россия безопасная: военно-промышленный комплекс (ВПК) (1 час)</p>	Отраслевое	<p>Знакомство обучающихся с ролью военно-промышленного комплекса в обеспечении безопасности Российской Федерации.</p> <p>Достижения России в развитии ВПК, актуальные задачи и перспективы профессионального развития. Перспективная потребность в кадрах.</p> <p>Основные профессии и содержание профессиональной деятельности. Варианты профессионального и высшего образования.</p> <p>6-7 кл. Общая характеристика военно-промышленного комплекса как сферы занятости. Значимость отрасли в обеспечении безопасности России, основные профессии.</p> <p>Знания, необходимые в работе в сфере ВПК. Интересы, привычки, помогающие стать успешными профессионалами. учебные предметы и дополнительное образование, помогающие в будущем развиваться в направлениях ВПК.</p> <p>8-9 кл. Содержание деятельности профессий,</p> <p>представленных в ВПК, необходимые профессионально</p>	

			<p>важные качества, особенности профессиональной подготовки. Возможности общего, среднего профессионального и высшего образования в подготовке специалистов: профильное обучение, направления профессионального образования.</p>	
3 3.	<p>Тема 33.</p> <p>Практико-ориентированное занятие</p> <p>(1 час)</p>	Практико-ориентированное проектное	<p>Занятие направлено на углубление представлений о профессиях в изученных областях. Обучающиеся получают задания от специалиста (в видеоролике</p> <p>или в формате презентации, в зависимости</p> <p>от технических возможностей образовательной организации) и, благодаря их выполнению, уточняют свои гипотезы о</p> <p>предмете профессиональной деятельности, условиях работы, личных качествах, целях и ценностях профессионалов в</p> <p>профессии,</p> <p>их компетенциях, особенностях образования.</p> <p>На материале профессий тем № 31 и № 32 (на выбор).</p>	<p>Выполнение практико-ориентированных заданий. Анализ профессий изученных отраслей на основе «формулы профессий».</p>
3 4.	<p>Тема 34.</p> <p>Рефлексивное занятие</p> <p>(1 час)</p>	Рефлексивное	<p>Итоги изучения курса за год.</p> <p>Самооценка результатов.</p> <p>Оценка курса обучающимися, их предложения.</p>	<p>Участие в дискуссии, выполнение тематических заданий.</p> <p>Ретроспективная и перспективная рефлексия.</p>

## Приложение № 2 к ООП ООО

### Список итоговых планируемых результатов с указанием этапов их формирования и способов оценки по учебному предмету «Русский язык»

Итоговые планируемые результаты по русскому языку. Этап формирования: 5 класс Список итоговых планируемых результатов:	Способ оценки
<b>Общие сведения о языке</b>	
Осознавать богатство и выразительность русского языка, приводить примеры, свидетельствующие об этом.	устный контроль
Знать основные разделы лингвистики, основные единицы языка и речи (звук, морфема, слово, словосочетание, предложение).	Контрольная работа
<b>Язык и речь</b>	
Характеризовать различия между устной и письменной речью, диалогом и монологом, учитывать особенности видов речевой деятельности при решении практико-ориентированных учебных задач и в повседневной жизни.	устный контроль
Создавать устные монологические высказывания объёмом не менее 5 предложений на основе жизненных наблюдений, чтения научно-учебной, художественной и научно-популярной литературы.	устный контроль
Участвовать в диалоге на лингвистические темы (в рамках изученного) и в диалоге и (или) полилоге на основе жизненных наблюдений объёмом не менее 3 реплик.	устный контроль
Владеть различными видами аудирования: выборочным, ознакомительным, детальным – научно-учебных и художественных текстов различных функционально-смысловых типов речи.	устный контроль
Владеть различными видами чтения: просмотровым, ознакомительным, изучающим, поисковым.	устный контроль
Устно пересказывать прочитанный или прослушанный текст объёмом не менее 100 слов.	устный контроль
Понимать содержание прослушанных и прочитанных научно-учебных и художественных текстов различных функционально-смысловых типов речи объёмом не менее 150 слов: устно и письменно формулировать тему и главную мысль текста, формулировать вопросы по содержанию текста и отвечать на них, подробно и сжато передавать в письменной форме содержание исходного текста (для подробного изложения объём исходного текста должен составлять не менее 100 слов; для сжатого изложения – не менее 110 слов).	письменный контроль (изложение)
Осуществлять выбор языковых средств для создания высказывания в соответствии с целью, темой и коммуникативным замыслом.	творческая работа
Соблюдать при письме нормы современного русского литературного языка, в том числе во время списывания текста объёмом 90–100 слов, словарного диктанта объёмом 15–20 слов; диктанта на основе связного текста объёмом 90–100 слов, составленного с учётом ранее изученных правил правописания (в том числе содержащего изученные в течение первого года обучения орфограммы, пунктограммы и слова с непроверяемыми написаниями), пользоваться разными видами лексических словарей; соблюдать в устной речи и при письме правила речевого этикета.	письменный контроль (диктант)
<b>Текст</b>	
Распознавать основные признаки текста, делить текст на композиционно-смысловые части (абзацы); распознавать средства связи предложений и частей текста (формы слова, однокоренные слова, синонимы, антонимы, личные местоимения, повтор слова), применять эти знания при создании собственного текста (устного и письменного).	практический контроль

Проводить смысловый анализ текста, его композиционных особенностей, определять количество микротем и абзацев.	устный контроль
Характеризовать текст с точки зрения его соответствия основным признакам (наличие темы, главной мысли, грамматической связи предложений, цельности и относительной законченности), с точки зрения его принадлежности к функционально-смысловому типу речи.	практический контроль
Использовать знание основных признаков текста, особенностей функционально-смысловых типов речи, функциональных разновидностей языка в практике создания текста (в рамках изученного).	устный контроль
Применять знание основных признаков текста (повествование) в практике его создания.	устный контроль
Создавать тексты-повествования с использованием жизненного и читательского опыта; тексты с использованием сюжетной картины (в том числе сочинения-миниатюры объёмом 3 и более предложений, сочинения объёмом не менее 70 слов).	сочинение
Восстанавливать деформированный текст, осуществлять корректировку восстановленного текста с использованием образца.	практический контроль
Владеть умениями информационной переработки прослушанного и прочитанного научно-учебного, художественного и научно-популярного текстов: составлять план (простой, сложный) с целью дальнейшего воспроизведения содержания текста в устной и письменной форме, передавать содержание текста, в том числе с изменением лица рассказчика, извлекать информацию из различных источников, в том числе из лингвистических словарей и справочной литературы, и использовать её в учебной деятельности.	Тематический контроль
Представлять сообщение на заданную тему в виде презентации. Редактировать собственные (созданные другими обучающимися) тексты с целью совершенствования их содержания (проверка фактического материала, начальный логический анализ текста – целостность, связность, информативность).	Устный контроль
<b>Функциональные разновидности языка.</b>	
Иметь общее представление об особенностях разговорной речи, функциональных стилей, языка художественной литературы.	Устный контроль
<b>Система языка.</b>	
<b>Фонетика. Графика. Орфоэпия.</b>	
Характеризовать звуки; понимать различие между звуком и буквой, характеризовать систему звуков.	Устный контроль
Проводить фонетический анализ слов.	
Использовать знания по фонетике, графике и орфоэпии в практике произношения и правописания слов.	Устный контроль
<b>Орфография.</b>	
Оперировать понятием «орфограмма» и различать буквенные и небуквенные орфограммы при проведении орфографического анализа слова.	Устный контроль
Распознавать изученные орфограммы.	Практическая работа
Применять знания по орфографии в практике правописания (в том числе применять знание о правописании разделительных <b>ъ</b> и <b>ь</b> ).	Практическая работа
<b>Лексикология.</b>	
Объяснять лексическое значение слова разными способами (подбор однокоренных слов; подбор синонимов и антонимов, определение значения слова по контексту, с помощью толкового словаря).	Устный контроль
Распознавать однозначные и многозначные слова, различать прямое и переносное значения слова.	Практическая работа
Распознавать синонимы, антонимы, омонимы; различать многозначные слова и омонимы, правильно употреблять слова-паронимы.	Практическая работа
Характеризовать тематические группы слов, родовые и видовые понятия.	Письменная работа
Проводить лексический анализ слов (в рамках изученного).	Письменная работа
Пользоваться лексическими словарями (толковым словарём, словарями синонимов, антонимов, омонимов, паронимов).	Устный контроль

<b>Морфемика. Орфография.</b>	
Характеризовать морфему как минимальную значимую единицу языка.	Устный контроль
Распознавать морфемы в слове (корень, приставку, суффикс, окончание), выделять основу слова.	Письменный контроль
Находить чередование звуков в морфемах (в том числе чередование гласных с нулём звука).	Самостоятельная работа
Проводить морфемный анализ слов.	Письменная работа
Применять знания по морфемике при выполнении языкового анализа различных видов и в практике правописания неизменяемых приставок и приставок на <b>-з (-с); ы – и</b> после приставок, корней с безударными проверяемыми, непроверяемыми, чередующимися гласными (в рамках изученного), корней с проверяемыми, непроверяемыми, произносимыми согласными (в рамках изученного), <b>ё – о</b> после шипящих в корне слова, <b>ы – и</b> после <b>ц</b> .	Практическая работа
Проводить орфографический анализ слов (в рамках изученного).	Письменная работа
Уместно использовать слова с суффиксами оценки в собственной речи.	Устный контроль
<b>Морфология. Культура речи. Орфография.</b>	
Применять знания о частях речи как лексико-грамматических разрядах слов, о грамматическом значении слова, о системе частей речи в русском языке для решения практико-ориентированных учебных задач.	Практическая работа
Распознавать имена существительные, имена прилагательные, глаголы.	Устный контроль
Проводить морфологический анализ имён существительных, частичный морфологический анализ имён прилагательных, глаголов.	Самостоятельная работа
Проводить орфографический анализ имён существительных, имён прилагательных, глаголов (в рамках изученного).	Контрольная работа
Применять знания по морфологии при выполнении языкового анализа различных видов и в речевой практике.	Письменный контроль
<b>Имя существительное.</b>	
Определять общее грамматическое значение, морфологические признаки и синтаксические функции имени существительного, объяснять его роль в речи.	Письменная работа
Определять лексико-грамматические разряды имён существительных.	Письменная работа
Различать типы склонения имён существительных, выявлять разносклоняемые и несклоняемые имена существительные.	Самостоятельная работа
Проводить морфологический анализ имён существительных.	Письменная работа
Соблюдать нормы словоизменения, произношения имён существительных, постановки в них ударения (в рамках изученного), употребления несклоняемых имён существительных.	Письменная работа
Соблюдать правила правописания имён существительных: безударных окончаний, о – е (ё) после шипящих и ц в суффиксах и окончаниях, суффиксов <b>-чик – -щик-, -ек- – -ик- (-чик-)</b> , корней с чередованием а (о): <b>-лаг- – -лож-; -раст- – -ращ- – рос-, -гар- – -гор-, -зар- – -зор-, -клан- – -клон-, -скак- – -скоч-</b> , употребления (неупотребления) <b>ь</b> на конце имён существительных после шипящих; слитное и раздельное написание не с именами существительными; правописание собственных имён существительных.	Письменная работа
<b>Имя прилагательное.</b>	
Определять общее грамматическое значение, морфологические признаки и синтаксические функции имени прилагательного, объяснять его роль в речи; различать полную и краткую формы имён прилагательных.	Устный контроль Письменная работа
Проводить частичный морфологический анализ имён прилагательных (в рамках изученного).	Письменная работа
Соблюдать нормы словоизменения, произношения имён прилагательных, постановки в них ударения (в рамках изученного).	Письменная работа

Соблюдать правила правописания имён прилагательных: безударных окончаний, о – е после шипящих и ц в суффиксах и окончаниях; кратких форм имён прилагательных с основой на шипящие; правила слитного и раздельного написания не с именами прилагательными.	словарный диктант
<b>Глагол.</b>	
Определять общее грамматическое значение, морфологические признаки и синтаксические функции глагола; объяснять его роль в словосочетании и предложении, а также в речи.	Устный контроль Письменная работа
Различать глаголы совершенного и несовершенного вида, возвратные и невозвратные.	Устный контроль Письменная работа
Называть грамматические свойства инфинитива (неопределённой формы) глагола, выделять его основу, выделять основу настоящего (будущего простого) времени глагола.	
Определять спряжение глагола, спрягать глаголы.	Письменная работа
Проводить частичный морфологический анализ глаголов (в рамках изученного).	Письменная работа
Соблюдать нормы словоизменения глаголов, постановки ударения в глагольных формах (в рамках изученного).	Письменная работа
Соблюдать правила правописания глаголов: корней с чередованием е (и), использования ь после шипящих как показателя грамматической формы в инфинитиве, в форме 2-го лица единственного числа, -тся и -ться в глаголах; суффиксов -ова- – -ева-, -ыва- – -ива-, личных окончаний глагола, гласной перед суффиксом -л- в формах прошедшего времени глагола, слитного и раздельного написания не с глаголами.	Письменная работа
<b>Синтаксис. Культура речи. Пунктуация.</b>	
Распознавать единицы синтаксиса (словосочетание и предложение); проводить синтаксический анализ словосочетаний и простых предложений, проводить пунктуационный анализ простых осложнённых и сложных предложений (в рамках изученного), применять знания по синтаксису и пунктуации при выполнении языкового анализа различных видов и в речевой практике.	Письменный контроль
Распознавать словосочетания по морфологическим свойствам главного слова (именные, глагольные, наречные), простые неосложнённые предложения; простые предложения, осложнённые однородными членами, включая предложения с обобщающим словом при однородных членах, обращением, распознавать предложения по цели высказывания (повествовательные, побудительные, вопросительные), эмоциональной окраске (восклицательные и невосклицательные), количеству грамматических основ (простые и сложные), наличию второстепенных членов (распространённые и нераспространённые), определять главные (грамматическую основу) и второстепенные члены предложения, способы выражения подлежащего (именем существительным или местоимением в именительном падеже, сочетанием имени существительного в форме именительного падежа с существительным или местоимением в форме творительного падежа с предлогом, сочетанием имени числительного в форме именительного падежа с существительным в форме родительного падежа) и сказуемого (глаголом, именем существительным, именем прилагательным), типичные средства выражения второстепенных членов предложения (в рамках изученного).	Устный контроль Письменная работа Словарный диктант
Соблюдать при письме пунктуационные правила при постановке тире между подлежащим и сказуемым, выборе знаков препинания в предложениях с однородными членами, связанными бессоюзной связью, одиночным союзом и, союзами а, но, однако, зато, да (в значении и), да (в значении но); с обобщающим словом при однородных членах; с обращением, в предложениях с прямой речью, в сложных предложениях, состоящих из частей, связанных бессоюзной связью и союзами и, но, а, однако, зато, да; оформлять при письме диалог.	Устный контроль Письменная работа
Проводить пунктуационный анализ предложения (в рамках изученного).	Письменная работа

<p align="center"><b>Итоговые планируемые результаты по русскому языку.</b>  <b>Этап формирования: 6 класс</b>  <b>Список итоговых планируемых результатов:</b></p>	<p align="center"><b>Способ оценки</b></p>
<b>Общие сведения о языке</b>	
Характеризовать функции русского языка как государственного языка Российской Федерации и языка межнационального общения, приводить примеры использования русского языка как государственного языка Российской Федерации и как языка межнационального общения (в рамках изученного).	устный контроль
Иметь представление о русском литературном языке.	Стартовый контроль устный контроль
<b>Язык и речь</b>	
Создавать устные монологические высказывания объёмом не менее 6 предложений на основе жизненных наблюдений, чтения научно-учебной, художественной и научно-популярной литературы (монолог-описание, монолог-повествование, монолог-рассуждение), выступать с сообщением на лингвистическую тему.	Устный контроль
Участвовать в диалоге (побуждение к действию, обмен мнениями) объёмом не менее 4 реплик.	устный контроль
Владеть различными видами аудирования: выборочным, ознакомительным, детальным научно-учебных и художественных текстов различных функционально-смысловых типов речи.	устный контроль
Владеть различными видами чтения: просмотровым, ознакомительным, изучающим, поисковым.	устный контроль
Устно пересказывать прочитанный или прослушанный текст объёмом не менее 110 слов.	устный контроль
Понимать содержание прослушанных и прочитанных научно-учебных и художественных текстов различных функционально-смысловых типов речи объёмом не менее 180 слов: устно и письменно формулировать тему и главную мысль текста, вопросы по содержанию текста и отвечать на них, подробно и сжато передавать в устной и письменной форме содержание прочитанных научно-учебных и художественных текстов различных функционально-смысловых типов речи (для подробного изложения объём исходного текста должен составлять не менее 160 слов; для сжатого изложения – не менее 165 слов).	письменный контроль (изложение)
Осуществлять выбор лексических средств в соответствии с речевой ситуацией; пользоваться словарями иностранных слов, устаревших слов, оценивать свою и чужую речь с точки зрения точного, уместного и выразительного словоупотребления; использовать толковые словари.	творческая работа
Соблюдать в устной речи и при письме нормы современного русского литературного языка, в том числе во время списывания текста объёмом 100-110 слов, словарного диктанта объёмом 20-25 слов, диктанта на основе связного текста объёмом 100-110 слов, составленного с учётом ранее изученных правил правописания (в том числе содержащего изученные в течение второго года обучения орфограммы, пунктограммы и слова с непроверяемыми написаниями), соблюдать в устной речи и при письме правила речевого этикета.	письменный контроль(диктант)
<b>Текст</b>	
Анализировать текст с точки зрения его соответствия основным признакам, с точки зрения его принадлежности к функционально-смысловому типу речи	практический контроль
Характеризовать тексты различных функционально-смысловых типов речи; характеризовать особенности описания как типа речи (описание внешности человека, помещения, природы, местности, действий).	устный контроль
Выявлять средства связи предложений в тексте, в том числе притяжательные и указательные местоимения, видо-временную соотнесённость глагольных форм.	практический контроль
Применять знания о функционально-смысловых типах речи при выполнении анализа различных видов и в речевой практике, использовать знание основных признаков текста в практике создания собственного текста.	Устный контроль Письменная работа
Проводить смысловой анализ текста, его композиционных особенностей, определять количество микротем и абзацев.	Устный контроль
Создавать тексты различных функционально-смысловых типов речи (повествование, описание внешности человека, помещения, природы, местности,	Письменная работа



действий) с использованием жизненного и читательского опыта, произведений искусства (в том числе сочинения-миниатюры объёмом 5 и более предложений; сочинения объёмом не менее 100 слов с учётом функциональной разновидности и жанра сочинения, характера темы).	
Работать с текстом: составлять план прочитанного текста (простой, сложный; назывной, вопросный) с целью дальнейшего воспроизведения содержания текста в устной и письменной форме, выделять главную и второстепенную информацию в прослушанном и прочитанном тексте, извлекать информацию из различных источников, в том числе из лингвистических словарей и справочной литературы, и использовать её в учебной деятельности.	Устный опрос Письменная работа
Представлять сообщение на заданную тему в виде презентации. Представлять содержание прослушанного или прочитанного научно-учебного текста в виде таблицы, схемы; представлять содержание таблицы, схемы в виде текста.	Устный опрос Презентация
Редактировать собственные тексты с использованием знаний норм современного русского литературного языка.	Устный опрос Письменная работа
<b>Функциональные разновидности языка.</b>	
Характеризовать особенности официально-делового стиля речи, научного стиля речи, перечислять требования к составлению словарной статьи и научного сообщения, анализировать тексты разных функциональных разновидностей языка и жанров (рассказ; заявление, расписка; словарная статья, научное сообщение).	Устный опрос
Применять знания об официально-деловом и научном стиле при выполнении языкового анализа различных видов и в речевой практике.	Устный опрос
<b>Система языка.</b> <b>Лексикология. Культура речи.</b>	
Различать слова с точки зрения их происхождения: исконно русские и заимствованные слова, различать слова с точки зрения их принадлежности к активному или пассивному запасу: неологизмы, устаревшие слова (историзмы и архаизмы), различать слова с точки зрения сферы их употребления: общеупотребительные слова и слова ограниченной сферы употребления (диалектизмы, термины, профессионализмы, жаргонизмы), определять стилистическую окраску слова. Проводить лексический анализ слов.	Устный опрос Проект
Распознавать эпитеты, метафоры, олицетворения, понимать их основное коммуникативное назначение в художественном тексте и использовать в речи с целью повышения её богатства и выразительности.	Устный опрос Письменная работа
Распознавать в тексте фразеологизмы, определять их значения; характеризовать ситуацию употребления фразеологизма.	
Осуществлять выбор лексических средств в соответствии с речевой ситуацией, пользоваться словарями иностранных слов, устаревших слов, оценивать свою и чужую речь с точки зрения точного, уместного и выразительного словоупотребления; использовать толковые словари.	Устный опрос Работа со словарями
<b>Словообразование. Культура речи. Орфография.</b> Распознавать формообразующие и словообразующие морфемы в слове; выделять производящую основу.	Письменная работа
Соблюдать нормы словообразования имён прилагательных. Распознавать изученные орфограммы; проводить орфографический анализ слов, применять знания по орфографии в практике правописания.	Устный опрос Письменная работа
Соблюдать правила правописания сложных и сложносокращённых слов, правила правописания корня -кас- — -кос- с чередованием а (о), гласных в приставках пре- и при-	Устный опрос Письменная работа Словарный диктант
Определять способы словообразования (приставочный, суффиксальный, приставочно-суффиксальный, бессуффиксный, сложение, переход из одной части речи в другую), проводить морфемный и словообразовательный анализ слов, применять знания по морфемике и словообразованию при выполнении языкового анализа различных видов.	Письменная работа
<b>Морфология. Культура речи. Орфография.</b> Характеризовать особенности словообразования имён существительных.	Устный опрос
Соблюдать правила слитного и дефисного написания пол- и полу- со словами.	Письменная работа
Соблюдать нормы произношения, постановки ударения (в рамках изученного), словоизменения имён существительных.	Устный опрос
Различать качественные, относительные и притяжательные имена прилагательные,	Устный опрос

степени сравнения качественных имён прилагательных.	Письменная работа
Соблюдать нормы словообразования имён прилагательных, нормы произношения имён прилагательных, нормы ударения (в рамках изученного); соблюдать правила правописания н и nn в именах прилагательных, суффиксов -к- и -ск- имён прилагательных, сложных имён прилагательных.	Устный опрос Письменная работа
Распознавать числительные; определять общее грамматическое значение имени числительного; различать разряды имён числительных по значению, по строению.	Устный опрос Письменная работа
Склонять числительные и характеризовать особенности склонения, словообразования и синтаксических функций числительных; характеризовать роль имён числительных в речи.	Устный опрос Письменная работа
Правильно употреблять собирательные имена числительные, соблюдать правила правописания имён числительных, в том числе написание ь в именах числительных, написание двойных согласных; слитное, раздельное, дефисное написание числительных, правила правописания окончаний числительных.	Устный опрос Письменная работа Самостоятельная работа
Распознавать местоимения; определять общее грамматическое значение; различать разряды местоимений, склонять местоимения; характеризовать особенности их склонения, словообразования, синтаксических функций, роли в речи.	Устный опрос Письменная работа
Правильно употреблять местоимения в соответствии с требованиями русского речевого этикета, в том числе местоимения 3-го лица в соответствии со смыслом предшествующего текста (устранение двусмысленности, неточности); соблюдать правила правописания местоимений с не и ни, слитного, раздельного и дефисного написания местоимений.	Устный опрос Письменная работа
Распознавать переходные и непереходные глаголы, разноспрягаемые глаголы; определять наклонение глагола, значение глаголов в изъявительном, условном и повелительном наклонении; различать безличные и личные глаголы, использовать личные глаголы в безличном значении.	Устный опрос Письменная работа
Соблюдать правила правописания ь в формах глагола повелительного наклонения.	Устный опрос Письменная работа Словарный диктант
Проводить морфологический анализ имён прилагательных, имён числительных, местоимений, глаголов; применять знания по морфологии при выполнении языкового анализа различных видов и в речевой практике.	Устный опрос Письменная работа
Проводить фонетический анализ слов; использовать знания по фонетике и графике в практике произношения и правописания слов.	Устный опрос Письменная работа
Распознавать изученные орфограммы, проводить орфографический анализ слов, применять знания по орфографии в практике правописания.	Устный опрос Письменная работа Словарный диктант
Распознавать изученные орфограммы, проводить орфографический анализ слов, применять знания по орфографии в практике правописания.	Устный опрос Письменная работа
Проводить синтаксический анализ словосочетаний, синтаксический и пунктуационный анализ предложений (в рамках изученного), применять знания по синтаксису и пунктуации при выполнении языкового анализа различных видов и в речевой практике.	Устный опрос Письменная работа

Итоговые планируемые результаты по русскому языку . Этап формирования: 7 класс Список итоговых планируемых результатов:	Способ оценки
<b>Общие сведения о языке</b>	
Иметь представление о языке как развивающемся явлении.	устный контроль
Осознавать взаимосвязь языка, культуры и истории народа (приводить примеры).	устный контроль
<b>Язык и речь</b>	
Создавать устные монологические высказывания объёмом не менее 7 предложений на основе наблюдений, личных впечатлений, чтения научно- учебной, художественной и научно- популярной литературы (монолог-описание, монолог-рассуждение, монолог-повествование); выступать с научным	устный контроль

сообщением.	
Участвовать в диалоге на лингвистические темы (в рамках изученного) и темы на основе жизненных наблюдений объёмом не менее 5 реплик.	устный контроль
Владеть различными видами диалога: диалог – запрос информации, диалог – сообщение информации.	устный контроль
Владеть различными видами аудирования (выборочное, ознакомительное, детальное) публицистических текстов различных функционально-смысловых типов речи.	устный контроль
Владеть различными видами чтения: просмотровым, ознакомительным, изучающим, поисковым.	устный контроль
Устно пересказывать прослушанный или прочитанный текст объёмом не менее 120 слов.	письменный контроль (изложение)
Понимать содержание прослушанных и прочитанных публицистических текстов (рассуждение-доказательство, рассуждение-объяснение, рассуждение-размышление) объёмом не менее 230 слов: устно и письменно формулировать тему и главную мысль текста, формулировать вопросы по содержанию текста и отвечать на них, подробно, сжато и выборочно передавать в устной и письменной форме содержание прослушанных публицистических текстов (для подробного изложения объём исходного текста должен составлять не менее 180 слов, для сжатого и выборочного изложения – не менее 200 слов).	Письменная работа Изложение
Осуществлять адекватный выбор языковых средств для создания высказывания в соответствии с целью, темой и коммуникативным замыслом.	Письменный контроль (диктант)
Соблюдать в устной речи и на письме нормы современного русского литературного языка, в том числе во время списывания текста объёмом 110–120 слов; словарного диктанта объёмом 25–30 слов; диктанта на основе связного текста объёмом 110–120 слов, составленного с учётом ранее изученных правил правописания (в том числе содержащего изученные в течение третьего года обучения орфограммы, пунктограммы и слова с непроверяемыми написаниями); соблюдать на письме правила речевого этикета.	
<b>Текст</b>	
Анализировать текст с точки зрения его соответствия основным признакам; выявлять его структуру, особенности абзачного членения, языковые средства выразительности в тексте: фонетические (звукопись), словообразовательные, лексические.	практический контроль
Проводить смысловой анализ текста, его композиционных особенностей, определять количество микротем и абзацев.	устный контроль
Выявлять лексические и грамматические средства связи предложений и частей текста.	практический контроль
Создавать тексты различных функционально-смысловых типов речи с опорой на жизненный и читательский опыт; на произведения искусства (в том числе сочинения-миниатюры объёмом 6 и более предложений; классные сочинения объёмом не менее 150 слов с учётом стиля и жанра сочинения, характера темы).	Устный опрос Письменная работа (сочинение)
Работать с текстом: составлять план прочитанного текста (простой, сложный; назывной, вопросный, тезисный) с целью дальнейшего воспроизведения содержания текста в устной и письменной форме, выделять главную и второстепенную информацию в тексте, передавать содержание текста с изменением лица рассказчика, использовать способы информационной переработки текста, извлекать информацию из различных источников, в том числе из лингвистических словарей и справочной литературы, и использовать её в учебной деятельности.	Устный опрос Письменная работа Изложение
Представлять сообщение на заданную тему в виде презентации.	Устный опрос Презентация

Представлять содержание научно-учебного текста в виде таблицы, схемы; представлять содержание таблицы, схемы в виде текста.	Устный опрос Письменная работа
Редактировать тексты: сопоставлять исходный и отредактированный тексты; редактировать собственные тексты с целью совершенствования их содержания и формы с опорой на знание норм современного русского литературного языка.	Устный опрос Письменная работа
<b>Функциональные разновидности языка</b>	
Характеризовать функциональные разновидности языка: разговорную речь и функциональные стили (научный, публицистический, официально-деловой), язык художественной литературы.	Устный опрос Письменная работа
Характеризовать особенности публицистического стиля (в том числе сферу употребления, функции), употребления языковых средств выразительности в текстах публицистического стиля, нормы построения текстов публицистического стиля, особенности жанров (интервью, репортаж, заметка).	Устный опрос Письменная работа
Создавать тексты публицистического стиля в жанре репортажа, заметки, интервью; оформлять деловые бумаги (инструкция).	Устный опрос Письменная работа
Владеть нормами построения текстов публицистического стиля.	Устный опрос
Характеризовать особенности официально-делового стиля (в том числе сферу употребления, функции, языковые особенности), особенности жанра инструкции.	Устный опрос Письменная работа
Применять знания о функциональных разновидностях языка при выполнении языкового анализа различных видов и в речевой практике.	Письменная работа
<b>Система языка</b>	
Распознавать изученные орфограммы; проводить орфографический анализ слов; применять знания по орфографии в практике правописания.	Устный опрос Письменная работа
Использовать знания по морфемике и словообразованию при выполнении языкового анализа различных видов и в практике правописания.	Устный опрос Письменная работа
Объяснять значения фразеологизмов, пословиц и поговорок, афоризмов, крылатых слов (на основе изученного), в том числе с использованием фразеологических словарей русского языка.	Устный опрос Письменная работа Работа со словарями
Распознавать метафору, олицетворение, эпитет, гиперболу, литоту; понимать их коммуникативное назначение в художественном тексте и использовать в речи как средство выразительности.	Устный опрос Письменная работа
Характеризовать слово с точки зрения сферы его употребления, происхождения, активного и пассивного запаса и стилистической окраски; проводить лексический анализ слов; применять знания по лексике и фразеологии при выполнении языкового анализа различных видов и в речевой практике.	Устный опрос Письменная работа
Распознавать омонимию слов разных частей речи; различать лексическую и грамматическую омонимию; понимать особенности употребления омонимов в речи.	Устный опрос Письменная работа
Использовать грамматические словари и справочники в речевой практике.	Письменная работа Работа со словарями
<b>Морфология. Культура речи. Орфография.</b>	
Распознавать причастия и деепричастия, наречия, служебные слова (предлоги, союзы, частицы), междометия, звукоподражательные слова и проводить их морфологический анализ: определять общее грамматическое значение, морфологические признаки, синтаксические функции.	Устный опрос Письменная работа
<b>Причастие</b>	
Характеризовать причастие как особую форму глагола, определять признаки глагола и имени прилагательного в причастии; определять синтаксические функции	Устный опрос Письменная работа

причастия.	работа
Распознавать причастия настоящего и прошедшего времени, действительные и страдательные причастия, различать и характеризовать полные и краткие формы страдательных причастий, склонять причастия.	Устный опрос Письменная работа
Проводить морфологический, орфографический анализ причастий, применять это умение в речевой практике.	Устный опрос Письменная работа
Составлять словосочетания с причастием в роли зависимого слова, конструировать причастные обороты.	Устный опрос Письменная работа Тест
Уместно использовать причастия в речи, различать созвучные причастия и имена прилагательные ( <b>висящий</b> — <b>висячий</b> , <b>горящий</b> — <b>горячий</b> ). Правильно ставить ударение в некоторых формах причастий, применять правила правописания падежных окончаний и суффиксов причастий; <b>н</b> и <b>нн</b> в причастиях отглагольных имен прилагательных, написания гласной перед суффиксом - <b>вш</b> - действительных причастий прошедшего времени, перед суффиксом - <b>нн</b> - страдательных причастий прошедшего времени, написания <b>не</b> с причастиями.	Устный опрос Письменная работа Словарный диктант
Правильно расставлять знаки препинания в предложениях с причастным оборотом.	Письменная работа
Проводить синтаксический и пунктуационный анализ предложений с причастным оборотом (в рамках изученного).	Устный опрос Письменная работа
<b>Деепричастие</b>	
Характеризовать деепричастие как особую форму глагола.	Устный опрос Письменная работа
Определять признаки глагола и наречия в деепричастии, синтаксическую функцию деепричастия.	Устный опрос Письменная работа
Распознавать деепричастия совершенного и несовершенного вида.	Письменная работа
Проводить морфологический, орфографический анализ деепричастий, применять это умение в речевой практике.	Устный опрос Письменная работа
Конструировать деепричастный оборот, определять роль деепричастия в предложении. Уместно использовать деепричастия в речи.	Устный опрос Письменная работа
Правильно строить предложения с одиночными деепричастиями и деепричастными оборотами.	Устный опрос Письменная работа
Правильно расставлять знаки препинания в предложениях с одиночным деепричастием и деепричастным оборотом.	Устный опрос Самостоятельная работа
Проводить синтаксический и пунктуационный анализ предложений с одиночным деепричастием и деепричастным оборотом (в рамках изученного).	Устный опрос Письменная работа
<b>Наречие</b>	
Распознавать наречия в речи. Определять общее грамматическое значение наречий; различать разряды наречий по значению; характеризовать особенности словообразования наречий, их синтаксических свойств, роли в речи.	Устный опрос Письменная работа
Проводить морфологический, орфографический анализ наречий (в рамках изученного), применять это умение в речевой практике.	Письменная работа
Соблюдать нормы образования степеней сравнения наречий, произношения наречий, постановки в них ударения.	Устный опрос Письменная работа
Применять правила слитного, раздельного и дефисного написания наречий;	Устный опрос Письменная работа



написания <b>н</b> и <b>nn</b> в наречиях на <b>-о</b> и <b>-е</b> ; написания суффиксов <b>-а</b> и <b>-о</b> наречий с приставками <b>из-</b> , <b>до-</b> , <b>с-</b> , <b>в-</b> , <b>на-</b> , <b>за-</b> ; употребления <b>ь</b> на конце наречий после шипящих; написания суффиксов наречий <b>-о</b> и <b>-е</b> после шипящих; написания <b>е</b> и <b>и</b> в приставках <b>не-</b> и <b>ни-</b> наречий; слитного и раздельного написания <b>не</b> с наречиями.	работа Диктант
<b>Слова категории состояния.</b> Определять общее грамматическое значение, морфологические признаки слов категории состояния, характеризовать их синтаксическую функцию и роль в речи.	Устный опрос Письменная работа
<b>Служебные части речи.</b> Давать общую характеристику служебных частей речи, объяснять их отличия от самостоятельных частей речи.	Устный опрос
<b>Предлог.</b> Характеризовать предлог как служебную часть речи, различать производные и непроизводные предлоги, простые и составные предлоги.	Устный опрос Письменная работа
Употреблять предлоги в речи в соответствии с их значением и стилистическими особенностями, соблюдать правила правописания производных предлогов.	Устный опрос Письменная работа
Соблюдать нормы употребления имён существительных и местоимений с предлогами, предлогов из – с, в – на в составе словосочетаний, правила правописания производных предлогов.	Устный опрос Письменная работа Словарный диктант
Проводить морфологический анализ предлогов, применять это умение при выполнении языкового анализа различных видов и в речевой практике.	Устный опрос Письменная работа
<b>Союз.</b> Характеризовать союз как служебную часть речи, различать разряды союзов по значению, по строению; объяснять роль союзов в тексте, в том числе как средств связи однородных членов предложения и частей сложного предложения.	Устный опрос Письменная работа
Употреблять союзы в речи в соответствии с их значением и стилистическими особенностями, соблюдать правила правописания союзов, постановки знаков препинания в сложных союзных предложениях, постановки знаков препинания в предложениях с союзом <b>и</b> .	Устный опрос Самостоятельная работа
Проводить морфологический анализ союзов, применять это умение в речевой практике.	Устный опрос Письменная работа
<b>Частица.</b> Характеризовать частицу как служебную часть речи, различать разряды частиц по значению, по составу, объяснять роль частиц в передаче различных оттенков значения в слове и тексте, в образовании форм глагола, понимать интонационные особенности предложений с частицами.	Устный опрос Письменная работа
Употреблять частицы в речи в соответствии с их значением и стилистической окраской; соблюдать правила правописания частиц.	Устный опрос Письменная работа
Проводить морфологический анализ частиц, применять это умение в речевой практике.	Устный опрос Письменная работа
<b>Междометия и звукоподражательные слова.</b> Характеризовать междометия как особую группу слов, различать группы междометий по значению, объяснять роль междометий в речи, характеризовать особенности звукоподражательных слов и их употребление в разговорной речи, в художественной литературе.	Устный опрос Письменная работа
Проводить морфологический анализ междометий, применять это умение в речевой	Устный опрос Письменная работа

практике.	работа
Соблюдать пунктуационные правила оформления предложений с междометиями.	Письменная работа
Различать грамматические омонимы.	Устный опрос Письменная работа

<b>Итоговые планируемые результаты по русскому языку . Этап формирования: 8 класс Список итоговых планируемых результатов:</b>	<b>Способ оценки</b>
<b>Общие сведения о языке.</b> Иметь представление о русском языке как одном из славянских языков.	Устный опрос Письменная работа
<b>Язык и речь.</b> Создавать устные монологические высказывания объёмом не менее 8 предложений на основе жизненных наблюдений, личных впечатлений, чтения научно-учебной, художественной, научно-популярной и публицистической литературы (монолог-описание, монолог-рассуждение, монолог-повествование); выступать с научным сообщением.	Устный опрос
Участвовать в диалоге на лингвистические темы (в рамках изученного) и темы на основе жизненных наблюдений (объём не менее 6 реплик).	Устный опрос Письменная работа
Владеть различными видами аудирования: выборочным, ознакомительным, детальным научно-учебных, художественных, публицистических текстов различных функционально-смысловых типов речи.	Устный опрос
Владеть различными видами чтения: просмотровым, ознакомительным, изучающим, поисковым.	Устный опрос
Устно пересказывать прочитанный или прослушанный текст объёмом не менее 140 слов.	Устный опрос Письменная работа
Понимать содержание прослушанных и прочитанных научно-учебных, художественных, публицистических текстов различных функционально-смысловых типов речи объёмом не менее 280 слов: подробно, сжато и выборочно передавать в устной и письменной форме содержание прослушанных и прочитанных научно-учебных, художественных, публицистических текстов различных функционально-смысловых типов речи (для подробного изложения объём исходного текста должен составлять не менее 230 слов, для сжатого и выборочного изложения – не менее 260 слов).	Устный опрос Письменная работа Изложение
Осуществлять выбор языковых средств для создания высказывания в соответствии с целью, темой и коммуникативным замыслом.	Устный опрос Письменная работа
Соблюдать в устной речи и при письме нормы современного русского литературного языка, в том числе во время списывания текста объёмом 120-140 слов, словарного диктанта объёмом 30-35 слов, диктанта на основе связного текста объёмом 120-140 слов, составленного с учётом ранее изученных правил правописания (в том числе содержащего изученные в течение четвёртого года обучения орфограммы, пунктограммы и слова с непроверяемыми написаниями), понимать особенности использования мимики и жестов в разговорной речи, объяснять национальную обусловленность норм речевого этикета, соблюдать в устной речи и при письме правила русского речевого этикета.	Устный опрос Письменная работа
<b>Текст.</b>	Устный опрос Письменная работа

Анализировать текст с точки зрения его соответствия основным признакам: наличия темы, главной мысли, грамматической связи предложений, цельности и относительной законченности, указывать способы и средства связи предложений в тексте, анализировать текст с точки зрения его принадлежности к функционально-смысловому типу речи, анализировать языковые средства выразительности в тексте (фонетические, словообразовательные, лексические, морфологические).	работа
Распознавать тексты разных функционально-смысловых типов речи; анализировать тексты разных функциональных разновидностей языка и жанров, применять эти знания при выполнении языкового анализа различных видов и в речевой практике.	Устный опрос Письменная работа
Создавать тексты различных функционально-смысловых типов речи с использованием жизненного и читательского опыта, тексты с использованием произведений искусства (в том числе сочинения-миниатюры объёмом 7 и более предложений, сочинения объёмом не менее 200 слов с учётом стиля и жанра сочинения, характера темы).	Устный опрос Письменная работа
Работать с текстом: создавать тезисы, конспект, извлекать информацию из различных источников, в том числе из лингвистических словарей и справочной литературы, и использовать её в учебной деятельности.	Устный опрос Письменная работа Работа со словарем
Представлять сообщение на заданную тему в виде презентации.	Устный опрос Презентация
Представлять содержание прослушанного или прочитанного научно-учебного текста в виде таблицы, схемы, представлять содержание таблицы, схемы в виде текста.	Устный опрос Письменная работа
Редактировать тексты: собственные и (или) созданные другими обучающимися тексты с целью совершенствования их содержания и формы, сопоставлять исходный и отредактированный тексты.	Устный опрос Самостоятельная работа
<b>Функциональные разновидности языка.</b> Характеризовать особенности официально-делового стиля (заявление, объяснительная записка, автобиография, характеристика) и научного стиля, основных жанров научного стиля (реферат, доклад на научную тему), выявлять сочетание различных функциональных разновидностей языка в тексте, средства связи предложений в тексте.	Устный опрос Письменная работа
Создавать тексты официально-делового стиля (заявление, объяснительная записка, автобиография, характеристика), публицистических жанров, оформлять деловые бумаги.	Устный опрос Письменная работа
Осуществлять выбор языковых средств для создания высказывания в соответствии с целью, темой и коммуникативным замыслом.	Устный опрос Письменная работа
<b>Система языка.</b> <b>Синтаксис. Культура речи. Пунктуация.</b> Иметь представление о синтаксисе как разделе лингвистики, распознавать словосочетание и предложение как единицы синтаксиса.	Устный опрос Письменная работа
Различать функции знаков препинания.	Устный опрос Письменная работа
<b>Словосочетание.</b> Распознавать словосочетания по морфологическим свойствам главного слова: именные, глагольные, наречные; определять типы подчинительной связи слов в словосочетании: согласование, управление, примыкание, выявлять грамматическую синонимию словосочетаний.	Устный опрос Письменная работа Тест
Применять нормы построения словосочетаний.	Устный опрос Письменная работа



	работа
<p><b>Предложение.</b></p> <p>Характеризовать основные признаки предложения, средства оформления предложения в устной и письменной речи, различать функции знаков препинания.</p>	Устный опрос Письменная работа
<p>Распознавать предложения по цели высказывания, эмоциональной окраске, характеризовать их интонационные и смысловые особенности, языковые формы выражения побуждения в побудительных предложениях, использовать в текстах публицистического стиля риторическое восклицание, вопросно-ответную форму изложения.</p>	Устный опрос Письменная работа
<p>Распознавать предложения по количеству грамматических основ, различать способы выражения подлежащего, виды сказуемого и способы его выражения, применять нормы построения простого предложения, использования инверсии; применять нормы согласования сказуемого с подлежащим, в том числе выраженным словосочетанием, сложносокращёнными словами, словами большинство – меньшинство, количественными сочетаниями, применять правила постановки тире между подлежащим и сказуемым.</p>	Устный опрос Письменная работа Самопроверка
<p>Распознавать предложения по наличию главных и второстепенных членов, предложения полные и неполные (понимать особенности употребления неполных предложений в диалогической речи, соблюдения в устной речи интонации неполного предложения).</p>	Устный опрос Письменная работа
<p>Различать виды второстепенных членов предложения (согласованные и несогласованные определения, приложение как особый вид определения, прямые и косвенные дополнения, виды обстоятельств).</p>	Устный опрос Письменная работа
<p>Распознавать односоставные предложения, их грамматические признаки, морфологические средства выражения главных членов; различать виды односоставных предложений (назывное предложение, определённо-личное предложение, неопределённо-личное предложение, обобщённо-личное предложение, безличное предложение), характеризовать грамматические различия односоставных предложений и двусоставных неполных предложений, выявлять синтаксическую синонимию односоставных и двусоставных предложений; понимать особенности употребления односоставных предложений в речи; характеризовать грамматические, интонационные и пунктуационные особенности предложений со словами да, нет.</p>	Устный опрос Письменная работа
<p>Характеризовать признаки однородных членов предложения, средства их связи (союзная и бессоюзная связь), различать однородные и неоднородные определения; находить обобщающие слова при однородных членах, понимать особенности употребления в речи сочетаний однородных членов разных типов.</p>	Устный опрос Письменная работа
<p>Применять нормы построения предложений с однородными членами, связанными двойными союзами не только... но и, как... так и.</p>	Устный опрос Письменная работа Тест
<p>Применять правила постановки знаков препинания в предложениях с однородными членами, связанными попарно, с помощью повторяющихся союзов (и... и, или... или, либо... либо, ни... ни, то... то); правила постановки знаков препинания в предложениях с обобщающим словом при однородных членах.</p>	Устный опрос Письменная работа Словарный диктант
<p>Распознавать простые неосложнённые предложения, в том числе предложения с неоднородными определениями; простые предложения, осложнённые однородными членами, включая предложения с обобщающим словом при однородных членах, осложнённые обособленными членами, обращением, вводными словами и предложениями, вставными конструкциями, междометиями.</p>	Устный опрос Письменная работа
<p>Различать виды обособленных членов предложения, применять правила обособления согласованных и несогласованных определений (в том числе приложений), дополнений, обстоятельств, уточняющих членов, пояснительных и присоединительных конструкций, применять правила постановки знаков препинания в предложениях со сравнительным оборотом, правила обособления</p>	Устный опрос Письменная работа

согласованных и несогласованных определений (в том числе приложений), дополнений, обстоятельств, уточняющих членов, пояснительных и присоединительных конструкций; правила постановки знаков препинания в предложениях с вводными и вставными конструкциями, обращениями и междометиями.	
Различать группы вводных слов по значению, различать вводные предложения и вставные конструкции, понимать особенности употребления предложений с вводными словами, вводными предложениями и вставными конструкциями, обращениями и междометиями в речи, понимать их функции, выявлять омонимию членов предложения и вводных слов, словосочетаний и предложений.	Устный опрос Письменная работа
Применять нормы построения предложений с вводными словами и предложениями, вставными конструкциями, обращениями (распространёнными и нераспространёнными), междометиями.	Устный опрос Письменная работа
Распознавать сложные предложения, конструкции с чужой речью (в рамках изученного).	Устный опрос Письменная работа
Проводить синтаксический анализ словосочетаний, синтаксический и пунктуационный анализ предложений, применять знания по синтаксису и пунктуации при выполнении языкового анализа различных видов и в речевой практике.	Устный опрос Письменная работа

Итоговые планируемые результаты по русскому языку. Этап формирования: 9 класс Список итоговых планируемых результатов:	Способ оценки
<b>Общие сведения о языке</b>	
Осознавать роль русского языка в жизни человека, государства, общества; понимать внутренние и внешние функции русского языка и уметь рассказать о них.	устный контроль
<b>Язык и речь</b>	
Создавать устные монологические высказывания объёмом не менее 80 слов на основе наблюдений, личных впечатлений, чтения научно-учебной, художественной и научно-популярной литературы: монолог-сообщение, монолог-описание, монолог-рассуждение, монолог-повествование; выступать с научным сообщением.	устный контроль
Участвовать в диалогическом и полилогическом общении (побуждение к действию, обмен мнениями, запрос информации, сообщение информации) на бытовые, научно-учебные (в том числе лингвистические) темы (объём не менее 6 реплик).	устный контроль
Владеть различными видами аудирования: выборочным, ознакомительным, детальным – научно-учебных, художественных, публицистических текстов различных функционально-смысловых типов речи.	устный контроль
Владеть различными видами чтения: просмотровым, ознакомительным, изучающим, поисковым.	устный контроль
Устно пересказывать прочитанный или прослушанный текст объёмом не менее 150 слов.	устный контроль
Осуществлять выбор языковых средств для создания высказывания в соответствии с целью, темой и коммуникативным замыслом.	устный контроль
Соблюдать в устной речи и на письме нормы современного русского литературного языка, в том числе во время списывания текста объёмом 140–160 слов; словарного диктанта объёмом 35–40 слов; диктанта на основе связного текста объёмом 140–160 слов, составленного с учётом ранее изученных правил правописания (в том числе содержащего изученные в течение пятого года обучения орфограммы, пунктограммы и слова с непроверяемыми написаниями).	письменный контроль(диктант)

<b>Текст</b>	
Анализировать текст: определять и комментировать тему и главную мысль текста; подбирать заголовок, отражающий тему или главную мысль текста.	устный контроль
Устанавливать принадлежность текста к функционально-смысловому типу речи.	устный контроль
Находить в тексте типовые фрагменты – описание, повествование, рассуждение-доказательство, оценочные высказывания.	устный контроль
Прогнозировать содержание текста по заголовку, ключевым словам, зачину или концовке.	устный контроль
Выявлять отличительные признаки текстов разных жанров.	устный контроль
Создавать высказывание на основе текста: выражать своё отношение к прочитанному или прослушанному в устной и письменной форме.	устный контроль
Создавать тексты с опорой на жизненный и читательский опыт; на произведения искусства (в том числе сочинения-миниатюры объёмом 8 и более предложений или объёмом не менее 6–7 предложений сложной структуры, если этот объём позволяет раскрыть тему, выразить главную мысль); классные сочинения объёмом не менее 250 слов с учётом стиля и жанра сочинения, характера темы.	письменный контроль (сочинение)
Владеть умениями информационной переработки текста: выделять главную и второстепенную информацию в тексте; извлекать информацию из различных источников, в том числе из лингвистических словарей и справочной литературы, и использовать её в учебной деятельности.	практический контроль
Представлять сообщение на заданную тему в виде презентации.	устный контроль
Представлять содержание прослушанного или прочитанного научно-учебного текста в виде таблицы, схемы; представлять содержание таблицы, схемы в виде текста.	практический контроль
Подробно и сжато передавать в устной и письменной форме содержание прослушанных и прочитанных текстов различных функционально-смысловых типов речи (для подробного изложения объём исходного текста должен составлять не менее 280 слов; для сжатого и выборочного изложения – не менее 300 слов).	письменный контроль (изложение)
Редактировать собственные/созданные другими обучающимися тексты с целью совершенствования их содержания (проверка фактического материала, начальный логический анализ текста – целостность, связность, информативность).	комбинированный контроль (творческая работа)
<b>Функциональные разновидности языка</b>	
Характеризовать сферу употребления, функции, типичные ситуации речевого общения, задачи речи, языковые средства, характерные для научного стиля; основные особенности языка художественной литературы; особенности сочетания элементов разговорной речи и разных функциональных стилей в художественном произведении.	устный контроль
Характеризовать разные функционально-смысловые типы речи, понимать особенности их сочетания в пределах одного текста; понимать особенности употребления языковых средств выразительности в текстах, принадлежащих к различным функционально-смысловым типам речи, функциональным разновидностям языка.	устный контроль
Использовать при создании собственного текста нормы построения текстов, принадлежащих к различным функционально-смысловым типам речи, функциональным разновидностям языка, нормы составления тезисов, конспекта, написания реферата.	творческая работа
Составлять тезисы, конспект, писать рецензию, реферат.	комбинированный контроль (творческая работа)

Оценивать чужие и собственные речевые высказывания разной функциональной направленности с точки зрения соответствия их коммуникативным требованиям языковой правильности; исправлять речевые недостатки, редактировать текст.	практический контроль
Выявлять отличительные особенности языка художественной литературы в сравнении с другими функциональными разновидностями языка. Распознавать метафору, олицетворение, эпитет, гиперболу, сравнение.	устный контроль
<b>Система языка</b>	
<b>Синтаксис. Культура речи. Пунктуация</b>	
<b>Сложносочинённое предложение</b>	
Выявлять основные средства синтаксической связи между частями сложного предложения.	практический контроль
Распознавать сложные предложения с разными видами связи, бессоюзные и союзные предложения (сложносочинённые и сложноподчинённые).	практический контроль
Характеризовать сложносочинённое предложение, его строение, смысловое, структурное и интонационное единство частей сложного предложения.	письменный контроль
Выявлять смысловые отношения между частями сложносочинённого предложения, интонационные особенности сложносочинённых предложений с разными типами смысловых отношений между частями.	практический контроль
Понимать особенности употребления сложносочинённых предложений в речи.	комбинированный контроль
Соблюдать основные нормы построения сложносочинённого предложения.	письменный контроль
Понимать явления грамматической синонимии сложносочинённых предложений и простых предложений с однородными членами; использовать соответствующие конструкции в речи.	комбинированный контроль (творческая работа)
Проводить синтаксический и пунктуационный анализ сложносочинённых предложений.	письменный контроль
Применять правила постановки знаков препинания в сложносочинённых предложениях.	письменный контроль
<b>Сложноподчинённое предложение</b>	
Распознавать сложноподчинённые предложения, выделять главную и придаточную части предложения, средства связи частей сложноподчинённого предложения.	проектная работа
Различать подчинительные союзы и союзные слова.	практический контроль
Различать виды сложноподчинённых предложений по характеру смысловых отношений между главной и придаточной частями, структуре, синтаксическим средствам связи, выявлять особенности их строения.	практический контроль
Выявлять сложноподчинённые предложения с несколькими придаточными, сложноподчинённые предложения с придаточной частью определительной, изъяснительной и обстоятельственной (места, времени, причины, образа действия, меры и степени, сравнения, условия, уступки, следствия, цели).	письменный контроль
Выявлять однородное, неоднородное и последовательное подчинение придаточных частей.	письменный контроль
Понимать явления грамматической синонимии сложноподчинённых предложений и простых предложений с обособленными членами; использовать соответствующие конструкции в речи.	практический контроль
Соблюдать основные нормы построения сложноподчинённого предложения.	Практический контроль
Понимать особенности употребления сложноподчинённых предложений в речи.	практический контроль
Проводить синтаксический и пунктуационный анализ сложноподчинённых предложений.	письменный контроль
Применять нормы построения сложноподчинённых предложений и правила постановки знаков препинания в них.	практический контроль

<b>Бессоюзное сложное предложение</b>	
Характеризовать смысловые отношения между частями бессоюзного сложного предложения, интонационное и пунктуационное выражение этих отношений.	практический контроль
Соблюдать основные грамматические нормы построения бессоюзного сложного предложения.	комбинированный контроль
Понимать особенности употребления бессоюзных сложных предложений в речи.	практический контроль
Проводить синтаксический и пунктуационный анализ бессоюзных сложных предложений.	письменный контроль
Выявлять грамматическую синонимию бессоюзных сложных предложений и союзных сложных предложений, использовать соответствующие конструкции в речи; применять нормы постановки знаков препинания в бессоюзных сложных предложениях.	Письменный контроль
<b>Сложные предложения с разными видами союзной и бессоюзной связи</b>	
Распознавать типы сложных предложений с разными видами связи.	практический контроль
Соблюдать основные нормы построения сложных предложений с разными видами связи.	практический контроль
Употреблять сложные предложения с разными видами связи в речи.	устный контроль
Проводить синтаксический и пунктуационный анализ сложных предложений с разными видами связи.	письменный контроль
Применять правила постановки знаков препинания в сложных предложениях с разными видами связи.	письменный контроль
<b>Прямая и косвенная речь</b>	
Распознавать прямую и косвенную речь; выявлять синонимию предложений с прямой и косвенной речью.	практический контроль
Уметь цитировать и применять разные способы включения цитат в высказывание.	устный контроль
Соблюдать основные нормы построения предложений с прямой и косвенной речью, при цитировании.	практический контроль
Применять правила постановки знаков препинания в предложениях с прямой и косвенной речью, при цитировании.	письменный контроль

## 2. Требования к выставлению отметок за промежуточную аттестацию

Промежуточная аттестация обучающихся осуществляется по пятибалльной системе оценивания.

Промежуточная аттестация в форме **контрольная работа**, состоящая из сочинения-рассуждения по прочитанному фрагменту текста, оценивается по следующим критериям:

*Содержание:*

- соответствие работы ученика теме и основной мысли; ученик дал верное объяснение содержанию фрагмента;
- полнота раскрытия темы;
- отсутствие ошибок в интерпретации;
- приведены два примера-иллюстрации из текста, которые соответствуют объяснению содержания данного фрагмента;
- правильность фактического материала;
- последовательность изложения.

*Речевое оформление сочинения:*

- разнообразие словаря и грамматического строя речи;
- стилевое единство и выразительность речи;
- отсутствие или наличие речевых недочетов.

**Оценка «5»:**

- содержание работы полностью соответствует теме;
  - учащийся дал верное объяснение содержания фрагмента;
  - ошибок в интерпретации нет;
  - приведены два примера-иллюстрации из текста, которые соответствуют объяснению содержания данного фрагмента текста;
  - фактические ошибки отсутствуют;
  - содержание излагается последовательно;
  - работа отличается богатством словаря, разнообразием используемых синтаксических конструкций, точностью словоупотребления;
  - достигнуто стилевое единство и выразительность текста.
- Допускается 1 недочет в содержании и 1—2 речевых недочета

**Оценка «4»:**

- учащийся дал в целом верное объяснение содержания фрагмента;
- приведен один пример-иллюстрация из текста, соответствующий объяснению содержания данного фрагмента;
- содержание в основном достоверно, но имеются единичные фактические неточности;
- имеются незначительные нарушения последовательности в изложении мыслей;
- лексический и грамматический строй речи достаточно разнообразен;
- стиль работы отличается единством и выразительностью;
- использованы приемы сжатия текста.

В целом в работе допускается не более 2 недочетов в содержании и не более 3—4 речевых недочетов.

**Оценка «3»:**

- учащийся допустил две или более ошибки при интерпретации содержания фрагмента текста, привёл пример(ы) не из прочитанного текста;
- работа достоверна в главном, но в ней имеются отдельные фактические неточности;
- допущены отдельные нарушения последовательности изложения;
- беден словарь, и однообразны употребляемые синтаксические конструкции, встречается неправильное словоупотребление;
- стиль работы не отличается единством, речь недостаточно выразительна.

В целом в работе допускается не более 4 недочетов в содержании и 5 речевых недочетов.

**Оценка «2»:**

- работа не соответствует теме;
- ученик дал неверное объяснение содержания фрагмента текста, не привёл ни одного примера-иллюстрации, объясняющего содержание данного фрагмента;
- допущено много фактических неточностей;
- нарушена последовательность изложения мыслей во всех частях работы, отсутствует связь между ними;
- крайне беден словарь, работа написана короткими однотипными предложениями со слабо выраженной связью между ними, часты случаи неправильного словоупотребления;
- нарушено стилевое единство текста.

В целом в работе допущено 6 недочетов в содержании и до 7 речевых недочетов.

Отметки за промежуточную аттестацию фиксируются учителем в журнале успеваемости и дневнике обучающегося (электронном журнале).

**График контрольных мероприятий**

Контрольное мероприятие	Тип контроля	Срок проведения	Классы
Проверка домашнего задания	Текущий	На каждом уроке	5-9
Творческая работа	Тематический	По итогам освоения раздела	5-9

Сочинение	Тематический	По итогам освоения темы	5-9
Письменный контроль	Итоговый	По итогам освоения темы	5-9

### Приложение № 3 к ООП ООО

#### Список итоговых планируемых результатов с указанием этапов их формирования и способов оценки по учебному предмету «Литература»

Итоговые планируемые результаты по литературе. Этап формирования: 5 класс Список итоговых планируемых результатов:	Способ оценки
1) начальным представлениям об общечеловеческой ценности литературы и её роли в воспитании любви к Родине и дружбы между народами Российской Федерации;	Устный ответ
2) понимать, что литература — это вид искусства и что художественный текст отличается от текста научного, делового, публицистического;	Устный ответ
3) владеть элементарными умениями воспринимать, анализировать, интерпретировать и оценивать прочитанные произведения: определять тему и главную мысль произведения, иметь начальные представления о родах и жанрах литературы; характеризовать героев-персонажей, давать их сравнительные характеристики; выявлять элементарные особенности языка сопоставлять темы и сюжеты произведений, образы персонажей;	Устный ответ Письменная работа
художественного произведения, поэтической и прозаической речи; понимать смысловое наполнение теоретико-литературных понятий и учиться использовать в процессе анализа и интерпретации произведений таких теоретико-литературных понятий, как художественная литература и устное народное творчество; проза и поэзия; художественный образ; литературные жанры (народная сказка, литературная сказка, рассказ, повесть, стихотворение, басня); тема, идея, проблематика; сюжет, композиция; литературный герой (персонаж), речевая характеристика персонажей; портрет, пейзаж, художественная деталь; эпитет, сравнение, метафора, олицетворение; аллегория; ритм, рифма;	Устный ответ
сопоставлять с помощью учителя изученные и самостоятельно прочитанные произведения фольклора и художественной литературы с произведениями других видов искусства (с учётом возраста, литературного развития обучающихся);	Устный ответ
4) выразительно читать, в том числе наизусть (не менее 5 поэтических произведений, не выученных ранее), передавая личное отношение к произведению (с учётом литературного развития и индивидуальных особенностей обучающихся);	Устный ответ
5) пересказывать прочитанное произведение, используя подробный, сжатый, выборочный пересказ, отвечать на вопросы по прочитанному произведению и с помощью учителя формулировать вопросы к тексту;	Устный ответ
6) участвовать в беседе и диалоге о прочитанном произведении, подбирать аргументы для оценки прочитанного (с учётом литературного развития обучающихся);	Устный ответ Письменная работа
7) создавать устные и письменные высказывания разных жанров объёмом не менее 70 слов (с учётом литературного развития обучающихся);	Устный ответ



8) владеть начальными умениями интерпретации и оценки текстуально изученных произведений фольклора и литературы.	Устный ответ
9) осознавать важность чтения и изучения произведений устного народного творчества и художественной литературы для познания мира, формирования эмоциональных и эстетических впечатлений, а также для собственного развития;	Письменная работа
10) планировать с помощью учителя собственное чтение, расширять свой круг чтения, в том числе за счёт произведений современной литературы для детей и подростков;	Наблюдение
11) участвовать в создании элементарных учебных проектов под руководством учителя и учиться публично представлять их результаты (с учётом литературного развития обучающихся);	Устный ответ
12) владеть начальными умениями использовать словари и справочники, в том числе в электронной форме; пользоваться под руководством учителя электронными библиотеками и другими справочными материалами, в том числе из числа верифицированных электронных ресурсов, включённых в федеральный перечень.	Письменная работа

<b>Итоговые планируемые результаты по литературе. Этап формирования: 6 класс Список итоговых планируемых результатов:</b>	<b>Способ оценки</b>
1) понимать общечеловеческую и духовно-нравственную ценность литературы, осознавать её роль в воспитании любви к Родине и укреплении единства многонационального народа Российской Федерации;	Устный ответ
2) понимать особенности литературы как вида словесного искусства, отличать художественный текст от текста научного, делового, публицистического;	Устный ответ Письменная работа
3) осуществлять элементарный смысловой и эстетический анализ произведений фольклора и художественной литературы; воспринимать, анализировать, интерпретировать и оценивать прочитанное (с учётом литературного развития обучающихся): определять тему и главную мысль произведения, основные вопросы, поднятые автором; указывать родовую и жанровую принадлежность произведения, выявлять позицию героя и авторскую позицию, характеризовать героев-персонажей, давать их сравнительные характеристики, выявлять основные особенности языка художественного произведения, поэтической и прозаической речи;	Устный ответ Письменная работа
4) понимать сущность теоретико-литературных понятий и учиться использовать их в процессе анализа и интерпретации произведений, оформления собственных оценок и наблюдений: художественная литература и устное народное творчество, проза и поэзия, художественный образ, роды (лирика, эпос), жанры (рассказ, повесть, роман, басня, послание), форма и содержание литературного произведения; тема, идея, проблематика, сюжет, композиция; стадии развития действия: экспозиция, завязка, развитие действия, кульминация, развязка; повествователь, рассказчик, литературный герой (персонаж), лирический герой, речевая характеристика героя, портрет, пейзаж, художественная деталь, юмор, ирония, эпитет, метафора, сравнение, олицетворение, гиперболы; антитеза, аллегория, стихотворный метр (хорей, ямб), ритм, рифма, строфа;	Устный ответ Письменная работа
5) выделять в произведениях элементы художественной формы и обнаруживать связи между ними;	Устный ответ
6) сопоставлять произведения, их фрагменты, образы персонажей, сюжеты разных литературных произведений, темы, проблемы, жанры (с учётом возраста и литературного развития обучающихся);	Устный ответ Письменная работа
7) сопоставлять с помощью учителя изученные и самостоятельно прочитанные произведения художественной литературы с произведениями других видов искусства (живопись, музыка, театр, кино);	Устный ответ
8) выразительно читать стихи и прозу, в том числе наизусть (не менее 7 поэтических произведений, не выученных ранее), передавая личное отношение к произведению (с учётом литературного развития, индивидуальных особенностей обучающихся);	Устный ответ
9) пересказывать прочитанное произведение, используя подробный, сжатый, выборочный, творческий пересказ, отвечать на вопросы по прочитанному произведению и с помощью учителя формулировать вопросы к тексту;	Устный ответ



10) участвовать в беседе и диалоге о прочитанном произведении, давать аргументированную оценку прочитанному;	Устный ответ
11) создавать устные и письменные высказывания разных жанров (объёмом не менее 100 слов), писать сочинение-рассуждение по заданной теме с использованием прочитанных произведений, аннотаций, отзывов;	Письменная работа
12) владеть умениями интерпретации и оценки текстуально изученных произведений фольклора, древнерусской, русской и зарубежной литературы и современных авторов с использованием методов смыслового чтения и эстетического анализа;	Письменная работа
13) осознавать важность чтения и изучения произведений устного народного творчества и художественной литературы для познания мира, формирования эмоциональных и эстетических впечатлений, а также для собственного развития;	Наблюдение
14) планировать собственное чтение, обогащать свой круг чтения по рекомендациям учителя, в том числе за счёт произведений современной литературы для детей и подростков;	Наблюдение
15) развивать умения коллективной проектной или исследовательской деятельности под руководством учителя и учиться публично представлять полученные результаты;	Письменная работа
16) развивать умение использовать словари и справочники, в том числе в электронной форме; пользоваться под руководством учителя электронными библиотеками и другими справочными материалами, в том числе из числа верифицированных электронных ресурсов, включённых в федеральный перечень.	Письменная работа

Итоговые планируемые результаты по литературе. . Этап формирования: 7 класс Список итоговых планируемых результатов:	Способ оценки
1) понимать общечеловеческую и духовно-нравственную ценность литературы, осознавать её роль в воспитании любви к Родине и укреплении единства многонационального народа Российской Федерации.	Устный ответ
2) понимать специфику литературы как вида словесного искусства, выявлять отличия художественного текста от текста научного, делового, публицистического;	Устный ответ
3) проводить смысловой и эстетический анализ произведений фольклора и художественной литературы, воспринимать, анализировать, интерпретировать и оценивать прочитанное (с учётом литературного развития обучающихся), понимать, что в литературных произведениях отражена художественная картина мира: анализировать произведение в единстве формы и содержания; определять тему, главную мысль и проблематику произведения, его родовую и жанровую принадлежность; выявлять позицию героя, рассказчика и авторскую позицию, учитывая художественные особенности произведения; характеризовать героев-персонажей, давать их сравнительные характеристики, оценивать систему персонажей; определять особенности композиции и основной конфликт произведения; объяснять своё понимание нравственно-философской, социально-исторической и эстетической проблематики произведений (с учётом литературного развития обучающихся); выявлять основные особенности языка художественного произведения, поэтической и прозаической речи, находить основные изобразительно-выразительные средства, характерные для творческой манеры писателя, определять их художественные функции; выделять в произведениях элементы художественной формы и обнаруживать связи между ними;	Письменная работа
понимать сущность и элементарные смысловые функции теоретико-литературных понятий и учиться самостоятельно использовать их в процессе анализа и интерпретации произведений, оформления собственных оценок и наблюдений (художественная литература и устное народное творчество, проза и поэзия; художественный образ; роды (лирика, эпос), жанры (рассказ, повесть, роман, послание, поэма, песня); форма и содержание литературного произведения; тема, идея, проблематика; пафос (героический, патриотический, гражданский и другие); сюжет, композиция, эпиграф; стадии развития действия (экспозиция, завязка, развитие действия, кульминация, развязка); автор, повествователь, рассказчик,	Устный ответ

литературный герой (персонаж), лирический герой, речевая характеристика героя; портрет, пейзаж, интерьер, художественная деталь; юмор, ирония, сатира; эпитет, метафора, сравнение; олицетворение, гипербола; антитеза, аллегория; анафора; стихотворный метр (хорей, ямб, дактиль, амфибрахий, анапест), ритм, рифма, строфа);	
сопоставлять произведения, их фрагменты, образы персонажей, сюжеты разных литературных произведений, темы, проблемы, жанры, художественные приёмы, особенности языка;	Устный ответ
сопоставлять изученные и самостоятельно прочитанные произведения художественной литературы с произведениями других видов искусства (живопись, музыка, театр, кино);	
4) выразительно читать стихи и прозу, в том числе наизусть (не менее 9 поэтических произведений, не выученных ранее), передавая личное отношение к произведению (с учётом литературного развития, индивидуальных особенностей обучающихся);	Устный ответ
5) пересказывать прочитанное произведение, используя различные виды пересказов, отвечать на вопросы по прочитанному произведению и самостоятельно формулировать вопросы к тексту; пересказывать сюжет и вычленять фабулу;	Устный ответ Письменная работа
6) участвовать в беседе и диалоге о прочитанном произведении, соотносить собственную позицию с позицией автора, давать аргументированную оценку прочитанному;	Устный ответ
7) создавать устные и письменные высказывания разных жанров (объёмом не менее 150 слов), писать сочинение-рассуждение по заданной теме с использованием прочитанных произведений, под руководством учителя учиться исправлять и редактировать собственные письменные тексты; собирать материал и обрабатывать информацию, необходимую для составления плана, таблицы, схемы, доклада, конспекта, аннотации, эссе, литературно-творческой работы на самостоятельно или под руководством учителя выбранную литературную или публицистическую тему;	Письменная работа
8) самостоятельно интерпретировать и оценивать текстуально изученные художественные произведения древнерусской, русской и зарубежной литературы и современных авторов с использованием методов смыслового чтения и эстетического анализа;	Письменная работа
9) понимать важность чтения и изучения произведений фольклора и художественной литературы для самостоятельного познания мира, развития собственных эмоциональных и эстетических впечатлений;	Устный ответ Наблюдение
10) планировать своё чтение, обогащать свой круг чтения по рекомендациям учителя и обучающихся, в том числе за счёт произведений современной литературы для детей и подростков;	Устный ответ
11) участвовать в коллективной и индивидуальной учебно-исследовательской и проектной деятельности и публично представлять полученные результаты;	Устный ответ
12) развивать умение использовать энциклопедии, словари и справочники, в том числе в электронной форме, самостоятельно пользоваться электронными библиотеками и другими справочными материалами, в том числе из числа верифицированных электронных ресурсов, включённых в федеральный перечень.	Письменная работа

Итоговые планируемые результаты по литературе. Этап формирования: 8 класс Список итоговых планируемых результатов:	Способ оценки
1) понимать духовно-нравственную ценность литературы, осознавать её роль в воспитании патриотизма и укреплении единства многонационального народа Российской Федерации;	Устный ответ
2) понимать специфику литературы как вида словесного искусства, выявлять отличия художественного текста от текста научного, делового, публицистического; выделять в произведениях элементы художественной формы и обнаруживать связи между ними, определять родо-жанровую специфику изученного художественного произведения; сопоставлять произведения, их фрагменты, образы персонажей, литературные	Устный ответ Письменная работа

явления и факты, сюжеты разных литературных произведений, темы, проблемы, жанры, художественные приёмы, эпизоды текста, особенности языка;	
3) проводить самостоятельный смысловой и эстетический анализ произведений художественной литературы, воспринимать, анализировать, интерпретировать и оценивать прочитанное (с учётом литературного развития обучающихся), понимать неоднозначность художественных смыслов, заложенных в литературных произведениях:  анализировать произведение в единстве формы и содержания, определять тематику и проблематику произведения, его родовую и жанровую принадлежность, выявлять позицию героя, повествователя, рассказчика и авторскую позицию, учитывая художественные особенности произведения и отражённые в нём реалии; характеризовать героев-персонажей, давать их сравнительные характеристики, оценивать систему образов; выявлять особенности композиции и основной конфликт произведения; характеризовать авторский пафос; выявлять и осмысливать формы авторской оценки героев, событий, характер авторских взаимоотношений с читателем как адресатом произведения; объяснять своё понимание нравственно-философской, социально-исторической и эстетической проблематики произведений (с учётом возраста и литературного развития обучающихся); выявлять языковые особенности художественного произведения, поэтической и прозаической речи, находить основные изобразительно-выразительные средства, характерные для творческой манеры и стиля писателя, определять их художественные функции;	Письменная работа
владеть сущностью и пониманием смысловых функций теоретико-литературных понятий и самостоятельно использовать их в процессе анализа и интерпретации произведений, оформления собственных оценок и наблюдений (художественная литература и устное народное творчество; проза и поэзия; художественный образ, факт, вымысел; роды (лирика, эпос, драма), жанры (рассказ, повесть, роман, баллада, послание, поэма, песня, сонет, лироэпические (поэма, баллада), форма и содержание литературного произведения, тема, идея, проблематика; пафос (героический, патристический, гражданский и другие), сюжет, композиция, эпиграф, стадии развития действия (экспозиция, завязка, развитие действия, кульминация, развязка); конфликт, система образов, автор, повествователь, рассказчик, литературный герой (персонаж), лирический герой, речевая характеристика героя; портрет, пейзаж, интерьер, художественная деталь, символ; юмор, ирония, сатира, сарказм, гротеск, эпитет, метафора, сравнение; олицетворение, гипербола; антитеза, аллегория, анафора; звукопись (аллитерация, ассонанс); стихотворный метр (хорей, ямб, дактиль, амфибрахий, анапест), ритм, рифма, строфа; афоризм);	Устный ответ Письменная работа
рассматривать отдельные изученные произведения в рамках историко-литературного процесса (определять и учитывать при анализе принадлежность произведения к историческому времени, определённому литературному направлению);	Устный ответ Письменная работа
4) сопоставлять изученные и самостоятельно прочитанные произведения художественной литературы с произведениями других видов искусства (изобразительное искусство, музыка, театр, балет, кино, фотоискусство, компьютерная графика);	Устный ответ
5) выразительно читать стихи и прозу, в том числе наизусть (не менее 11 поэтических произведений, не выученных ранее), передавая личное отношение к произведению (с учётом литературного развития, индивидуальных особенностей обучающихся);	Устный ответ
6) пересказывать изученное и самостоятельно прочитанное произведение, используя различные виды пересказов, обстоятельно отвечать на вопросы и самостоятельно формулировать вопросы к тексту; пересказывать сюжет;	Устный ответ
7) участвовать в беседе и диалоге о прочитанном произведении, соотносить собственную позицию с позицией автора и позициями участников диалога, давать аргументированную оценку прочитанному;	Устный ответ
8) создавать устные и письменные высказывания разных жанров (объёмом не менее 200 слов), писать сочинение-рассуждение по заданной теме с использованием	Письменная работа

прочитанных произведений; исправлять и редактировать собственные письменные тексты; собирать материал и обрабатывать информацию, необходимую для составления плана, таблицы, схемы, доклада, конспекта, аннотации, эссе, отзыва, литературно-творческой работы на самостоятельно выбранную литературную или публицистическую тему, применяя различные виды цитирования;	
9) интерпретировать и оценивать текстуально изученные и самостоятельно прочитанные художественные произведения древнерусской, классической русской и зарубежной литературы и современных авторов с использованием методов смыслового чтения и эстетического анализа;	Письменная работа
10) понимать важность чтения и изучения произведений фольклора и художественной литературы как способа познания мира и окружающей действительности, источника эмоциональных и эстетических впечатлений, а также средства собственного развития;	Устный ответ
11) самостоятельно планировать своё чтение, обогащать свой литературный кругозор по рекомендациям учителя и обучающихся, а также проверенных интернет-ресурсов, в том числе за счёт произведений современной литературы;	Наблюдение
12) участвовать в коллективной и индивидуальной учебно-исследовательской и проектной деятельности и публично представлять полученные результаты;	Устный ответ
13) самостоятельно использовать энциклопедии, словари и справочники, в том числе в электронной форме, пользоваться электронными библиотеками и другими справочными материалами, в том числе из числа верифицированных электронных ресурсов, включённых в федеральный перечень.	Письменная работа

Итоговые планируемые результаты по литературе. Этап формирования: 9 класс Список итоговых планируемых результатов:	Способ оценки
1) понимать духовно-нравственную и культурно-эстетическую ценность литературы, осознавать её роль в формировании гражданской ответственности и патриотизма, уважения к своей Родине и её героической истории, укреплении единства многонационального народа Российской Федерации;	Устный ответ
2) понимать специфические черты литературы как вида словесного искусства, выявлять главные отличия художественного текста от текста научного, делового, публицистического;	Устный ответ Письменная работа
3) владеть умением самостоятельного смыслового и эстетического анализа произведений художественной литературы (от древнерусской до современной), анализировать литературные произведения разных жанров, воспринимать, анализировать, интерпретировать и оценивать прочитанное (с учётом литературного развития обучающихся), понимать условность художественной картины мира, отражённой в литературных произведениях с учётом неоднозначности заложенных в них художественных смыслов;	Письменная работа
анализировать произведение в единстве формы и содержания, определять тематику и проблематику произведения, его родовую и жанровую принадлежность; выявлять позицию героя, повествователя, рассказчика и авторскую позицию, учитывая художественные особенности произведения и отраженные в нём реалии, характеризовать героев-персонажей, давать их сравнительные характеристики, оценивать систему образов; выявлять особенности композиции и основной конфликт произведения; характеризовать авторский пафос; выявлять и осмысливать формы авторской оценки героев, событий, характер авторских взаимоотношений с читателем как адресатом произведения; объяснять своё понимание нравственно-философской, социально-исторической и эстетической проблематики произведений (с учётом литературного развития обучающихся); выявлять языковые особенности художественного произведения, поэтической и прозаической речи, находить	Устный ответ

основные изобразительно-выразительные средства, характерные для творческой манеры писателя, определять их художественные функции, выявляя особенности авторского языка и стиля;	
овладеть сущностью и пониманием смысловых функций теоретико-литературных понятий и самостоятельно использовать их в процессе анализа и интерпретации произведений, оформления собственных оценок и наблюдений (художественная литература и устное народное творчество; проза и поэзия; художественный образ, факт, вымысел; литературные направления (классицизм, сентиментализм, романтизм, реализм); роды (лирика, эпос, драма), жанры (рассказ, притча, повесть, роман, комедия, драма, трагедия, баллада, послание, поэма, ода, элегия, песня, отрывок, сонет, лироэпические (поэма, баллада); форма и содержание литературного произведения; тема, идея, проблематика, пафос (героический, патриотический, гражданский и другие); сюжет, композиция, эпиграф; стадии развития действия: экспозиция, завязка, развитие действия, (кульминация, развязка, эпилог, авторское (лирическое) отступление); конфликт, система образов, образ автора, повествователь, рассказчик, литературный герой (персонаж), лирический герой, лирический персонаж; речевая характеристика героя; портрет, пейзаж, интерьер, художественная деталь; символ, подтекст, психологизм; реплика; диалог, монолог; ремарка; юмор, ирония, сатира, сарказм, гротеск; эпитет, метафора, метонимия, сравнение, олицетворение, гипербола, умолчание, параллелизм; антитеза, аллегория; риторический вопрос, риторическое восклицание; инверсия, анафора, повтор; художественное время и пространство; звукопись (аллитерация, ассонанс); стиль; стихотворный метр (хорей, ямб, дактиль, амфибрахий, анапест), ритм, рифма, строфа; афоризм;	Устный ответ Письменная работа
рассматривать изученные и самостоятельно прочитанные произведения в рамках историко-литературного процесса (определять и учитывать при анализе принадлежность произведения к историческому времени, определённому литературному направлению);	Устный ответ Письменная работа
выявлять связь между важнейшими фактами биографии писателей (в том числе А.С. Грибоедова, А.С. Пушкина, М.Ю. Лермонтова, Н.В. Гоголя) и особенностями исторической эпохи, авторского мировоззрения, проблематики произведений;	Устный ответ
выделять в произведениях элементы художественной формы и обнаруживать связи между ними; определять родо-жанровую специфику изученного и самостоятельно прочитанного художественного произведения;	Устный ответ Письменная работа
сопоставлять произведения, их фрагменты (с учётом внутритекстовых и межтекстовых связей), образы персонажей, литературные явления и факты, сюжеты разных литературных произведений, темы, проблемы, жанры, художественные приёмы, эпизоды текста, особенности языка;	Устный ответ
сопоставлять изученные и самостоятельно прочитанные произведения художественной литературы с произведениями других видов искусства (изобразительное искусство, музыка, театр, балет, кино, фотоискусство, компьютерная графика);	Устный ответ
4) выразительно читать стихи и прозу, в том числе наизусть (не менее 12 поэтических произведений, не выученных ранее), передавая личное отношение к произведению (с учётом литературного развития, индивидуальных особенностей обучающихся);	Устный ответ
5) пересказывать изученное и самостоятельно прочитанное произведение, используя различные виды устных и письменных пересказов, обстоятельно отвечать на вопросы по прочитанному произведению и самостоятельно формулировать вопросы к тексту; пересказывать сюжет;	Устный ответ Письменная работа
6) участвовать в беседе и диалоге о прочитанном произведении, в учебной дискуссии на литературные темы, соотносить собственную позицию с позицией автора и мнениями участников дискуссии, давать аргументированную оценку прочитанному и отстаивать свою точку зрения, используя литературные аргументы;	Устный ответ
7) создавать устные и письменные высказывания разных жанров (объёмом не менее 250 слов), писать сочинение-рассуждение по заданной теме с	Устный ответ Письменная работа



использованием прочитанных произведений, представлять развёрнутый устный или письменный ответ на проблемный вопрос, исправлять и редактировать собственные и чужие письменные тексты, собирать материал и обрабатывать информацию, необходимую для составления плана, таблицы, схемы, доклада, конспекта, аннотации, эссе, отзыва, рецензии, литературно-творческой работы на самостоятельно выбранную литературную или публицистическую тему, применяя различные виды цитирования;	
8) самостоятельно интерпретировать и оценивать текстуально изученные и самостоятельно прочитанные художественные произведения древнерусской, классической русской и зарубежной литературы и современных авторов с использованием методов смыслового чтения и эстетического анализа;	Письменная работа
9) понимать важность вдумчивого чтения и изучения произведений фольклора и художественной литературы как способа познания мира и окружающей действительности, источника эмоциональных и эстетических впечатлений, а также средства собственного развития;	Устный ответ Наблюдение
10) самостоятельно планировать своё чтение, обогащать свой литературный кругозор по рекомендациям учителя и обучающихся, а также проверенных интернет-ресурсов, в том числе за счёт произведений современной литературы;	Устный ответ Наблюдение
11) участвовать в коллективной и индивидуальной учебно-исследовательской и проектной деятельности и публично презентовать полученные результаты;	Письменная работа
12) самостоятельно пользоваться энциклопедиями, словарями и справочной литературой, информационно-справочными системами, в том числе в электронной форме, пользоваться каталогами библиотек, библиографическими указателями, системой поиска в Интернете, работать с электронными библиотеками и другими справочными материалами, в том числе из числа верифицированных электронных ресурсов, включённых в федеральный перечень.	Письменная работа

### 3. Требования к выставлению отметок за промежуточную аттестацию

Промежуточная аттестация обучающихся осуществляется по пятибалльной системе оценивания.

Промежуточная аттестация в форме **контрольная работа**, состоящая из сочинения-рассуждения по прочитанному фрагменту текста, оценивается по следующим критериям:

*Содержание:*

- соответствие работы ученика теме и основной мысли; ученик дал верное объяснение содержанию фрагмента;
- полнота раскрытия темы;
- отсутствие ошибок в интерпретации;
- приведены два примера-иллюстрации из текста, которые соответствуют объяснению содержания данного фрагмента;
- правильность фактического материала;
- последовательность изложения.

*Речевое оформление сочинения:*

- разнообразие словаря и грамматического строя речи;
- стилевое единство и выразительность речи;
- отсутствие или наличие речевых недочётов.

**Оценка «5»:**

- содержание работы полностью соответствует теме;
- учащийся дал верное объяснение содержания фрагмента;
- ошибок в интерпретации нет;
- приведены два примера-иллюстрации из текста, которые соответствуют объяснению содержания данного фрагмента текста;
- фактические ошибки отсутствуют;
- содержание излагается последовательно;
- работа отличается богатством словаря, разнообразием используемых синтаксических конструкций, точностью словоупотребления;

- достигнуто стилевое единство и выразительность текста.  
Допускается 1 недочет в содержании и 1—2 речевых недочета **Оценка «4»:**
    - учащийся дал в целом верное объяснение содержания фрагмента;
    - приведен один пример-иллюстрация из текста, соответствующий объяснению содержания данного фрагмента;
    - содержание в основном достоверно, но имеются единичные фактические неточности;
    - имеются незначительные нарушения последовательности в изложении мыслей;
    - лексический и грамматический строй речи достаточно разнообразен;
    - стиль работы отличается единством и выразительностью;
    - использованы приемы сжатия текста.
- В целом в работе допускается не более 2 недочетов в содержании и не более 3—4 речевых недочетов.

**Оценка «3»:**

- учащийся допустил две или более ошибки при интерпретации содержания фрагмента текста, привёл пример(ы) не из прочитанного текста;
  - работа достоверна в основном, но в ней имеются отдельные фактические неточности;
  - допущены отдельные нарушения последовательности изложения;
  - беден словарь, и однообразны употребляемые синтаксические конструкции, встречается неправильное словоупотребление;
  - стиль работы не отличается единством, речь недостаточно выразительна.
- В целом в работе допускается не более 4 недочетов в содержании и 5 речевых недочетов.

**Оценка «2»:**

- работа не соответствует теме;
  - ученик дал неверное объяснение содержания фрагмента текста, не привёл ни одного примера-иллюстрации, объясняющего содержание данного фрагмента;
  - допущено много фактических неточностей;
  - нарушена последовательность изложения мыслей во всех частях работы, отсутствует связь между ними;
  - крайне беден словарь, работа написана короткими однотипными предложениями со слабо выраженной связью между ними, часты случаи неправильного словоупотребления;
  - нарушено стилевое единство текста.
- В целом в работе допущено 6 недочетов в содержании и до 7 речевых недочетов.

Отметки за промежуточную аттестацию фиксируются учителем в журнале успеваемости и дневнике обучающегося (электронном журнале).

**График контрольных мероприятий**

Контрольное мероприятие	Тип контроля	Срок проведения	Классы
Проверка домашнего задания	Текущий	На каждом уроке	5-9
Творческая работа	Тематический	По итогам освоения раздела	5-9
Сочинение	Тематический	По итогам освоения темы	5-9
Письменный контроль	Итоговый	По итогам освоения темы	5-9

**Список итоговых планируемых результатов  
с указанием этапов их формирования и способов оценки по учебному предмету  
«Родной язык (чеченский)»**

<b>Итоговые планируемые результаты по родному языку (чеченскому). Этап формирования: 5 класс Список итоговых планируемых результатов:</b>	<b>Способ оценки</b>
осознавать богатство и выразительность чеченского языка, приводить примеры, свидетельствующие об этом;	устный контроль
перечислять и характеризовать основные разделы лингвистики, основные единицы языка и речи (звук, морфема, слово, словосочетание, предложение);	устный контроль
характеризовать различия между устной и письменной речью, диалогом и монологом, учитывать особенности видов речевой деятельности при решении практико-ориентированных учебных задач и в повседневной жизни;	устный контроль
создавать устные монологические высказывания объёмом не менее 5 предложений на основе жизненных наблюдений, чтения научно-учебной, художественной и научно-популярной литературы;	устный контроль
участвовать в диалоге на лингвистические темы (в рамках изученного) и в диалоге, полилоге на основе жизненных наблюдений объёмом не менее 3 реплик;	устный контроль
владеть различными видами аудирования: выборочным, ознакомительным, детальным – научно-учебных и художественных текстов различных функционально-смысловых типов речи;	устный контроль
владеть различными видами чтения: просмотровым, ознакомительным, изучающим, поисковым;	устный контроль
устно пересказывать прочитанный или прослушанный текст объёмом не менее 90 слов; пересказывать текст с изменением лица рассказчика;	устный контроль
понимать содержание прослушанных и прочитанных научно-учебных и художественных текстов различных функционально-смысловых типов речи объёмом не менее 140 слов: устно и письменно формулировать тему и главную мысль текста;	устный контроль
формулировать вопросы по содержанию текста и отвечать на них;	устный контроль
подробно и сжато передавать в письменной форме содержание исходного текста (для подробного изложения объём исходного текста должен составлять не менее 90 слов; для сжатого изложения – не менее 95 слов);	письменная работа
осуществлять выбор языковых средств для создания высказывания в соответствии с целью, темой и коммуникативным замыслом;	творческая работа
соблюдать при письме нормы современного чеченского литературного языка, в том числе во время списывания текста объёмом 80-90 слов, словарного диктанта объёмом 10-15 слов, диктанта на основе связного текста объёмом 80-90 слов, составленного с учётом ранее изученных правил правописания;	письменная работа
пользоваться разными видами лексических словарей;	письменная работа работа со словарем
соблюдать в устной речи и при письме правила речевого этикета;	письменная работа устный опрос
распознавать основные признаки текста;	устный опрос
делить текст на композиционно-смысловые части (абзацы);	письменная работа устный опрос



распознавать средства связи предложений и частей текста (формы слова, однокоренные слова, синонимы, антонимы, личные местоимения, повтор слова);	письменная работа тест
применять эти знания при создании собственного текста (устного и письменного);	письменная работа устный опрос
проводить смысловой анализ текста, его композиционных особенностей, определять количество микротем и абзацев;	устный опрос
характеризовать текст с точки зрения его соответствия основным признакам (наличие темы, главной мысли, грамматической связи предложений, цельности и относительной законченности); с точки зрения его принадлежности к функционально-смысловому типу речи;	письменная работа устный опрос
использовать знания об основных признаках текста, особенностей функционально-смысловых типов речи, функциональных разновидностей языка в практике создания текста (в рамках изученного);	письменная работа устный опрос
применять знания об основных признаках текста (повествование) в практике его создания;	устный опрос
создавать тексты-повествования с использованием жизненного и читательского опыта, тексты с использованием сюжетной картины (в том числе сочинения-миниатюры объёмом 3 и более предложений, сочинения объёмом не менее 60 слов);	письменная работа сочинение устный опрос
восстанавливать деформированный текст;	письменная работа
осуществлять коррективную работу восстановленного текста с использованием образца;	письменная работа
владеть умениями работы с прослушанными и прочитанными научно-учебными, художественными и научно-популярными текстами: составлять план (простой, сложный) с целью дальнейшего воспроизведения содержания текста в устной и письменной форме, передавать содержание текста, в том числе с изменением лица рассказчика;	письменная работа устный опрос
извлекать информацию из различных источников, в том числе из лингвистических словарей и справочной литературы, и использовать её в учебной деятельности;	письменная работа устный опрос работа со словарем
представлять сообщение на заданную тему в виде презентации;	презентация устный опрос
редактировать собственные или созданные другими обучающимися тексты с целью совершенствования их содержания (проверка фактического материала, начальный логический анализ текста – целостность, связность, информативность);	письменная работа устный опрос
различать особенности разговорной речи, функциональных стилей, языка художественной литературы;	письменная работа устный опрос
характеризовать звуки;	письменная работа тест
понимать различие между звуком и буквой, характеризовать систему звуков;	устный опрос
различать на слух и правильно произносить звонкие и глухие согласные, долгие и краткие гласные;	устный опрос
делить слова на слоги и правильно их произносить;	письменная работа устный опрос
преодолевать акцент, возникающий под влиянием звуковой системы и интонации чеченского языка при произношении заимствованных слов из русского языка;	устный опрос
проводить устно и письменно фонетический разбор слова;	письменная работа устный опрос
владеть умением правильно интонировать; различать основные элементы интонации;	устный опрос

использовать знания по фонетике, графике и орфоэпии в практике произношения и правописания слов;	письменная работа устный опрос
применять знания по орфографии в практике правописания (в том числе применять знания о правописании буквы й и разделительных ь и ъ);	письменная работа словарный диктант
определять лексическое значение слов;	письменная работа устный опрос
употреблять в речи однозначные и многозначные слова в прямом и переносном значениях;	устный опрос
распознавать синонимы, антонимы, омонимы;	письменная работа устный опрос
пользоваться лексическими словарями (толковым словарем, словарями синонимов, антонимов, омонимов);	работа со словарем устный опрос
распознавать исконно чеченские и заимствованные слова;	письменная работа устный опрос
употреблять в речи слова с учётом их лексической сочетаемости;	устный опрос
проводить лексический анализ слов (в рамках изученного);	письменная работа
распознавать фразеологизмы;	письменная работа устный опрос
толковать значения фразеологизмов, заменять их синонимами и нейтральными словосочетаниями;	письменная работа устный опрос
использовать в речи фразеологические обороты с учётом сферы употребления и ситуации общения;	устный опрос
подбирать фразеологические эквиваленты в русском языке;	устный опрос
распознавать морфемы в слове (корень, приставку, суффикс, окончание), выделять основу слова;	письменная работа устный опрос
владеть умением правильно интонировать; различать основные элементы интонации;	устный опрос
использовать знания по фонетике, графике и орфоэпии в практике произношения и правописания слов;	письменная работа устный опрос
применять знания по орфографии в практике правописания (в том числе применять знания о правописании буквы й и разделительных ь и ъ);	письменная работа словарный диктант устный опрос
определять лексическое значение слов;	письменная работа
употреблять в речи однозначные и многозначные слова в прямом и переносном значениях;	устный опрос
распознавать синонимы, антонимы, омонимы;	устный опрос
пользоваться лексическими словарями (толковым словарем, словарями синонимов, антонимов, омонимов);	письменная работа устный опрос работа со словарем
распознавать исконно чеченские и заимствованные слова;	письменная работа устный опрос

употреблять в речи слова с учётом их лексической сочетаемости;	устный опрос
проводить лексический анализ слов (в рамках изученного);	письменная работа устный опрос
распознавать фразеологизмы;	устный опрос
толковать значения фразеологизмов, заменять их синонимами и нейтральными словосочетаниями;	письменная работа устный опрос
использовать в речи фразеологические обороты с учётом сферы употребления и ситуации общения;	письменная работа устный опрос
подбирать фразеологические эквиваленты в русском языке;	письменная работа устный опрос
распознавать морфемы в слове (корень, приставку, суффикс, окончание), выделять основу слова;	письменная работа устный опрос
определять и подбирать однокоренные слова;	письменная работа устный опрос
находить чередование звуков в морфемах при образовании слов и изменении;	письменная работа устный опрос
различать непроездовые и произвольные основы слов;	письменная работа устный опрос
определять основные способы словообразования, образовательные цепочки слов;	письменная работа самостоятельная работа
образовывать слова с помощью приставок и суффиксов, а также путем сложения основ;	письменная работа
проводить морфемный анализ слов;	письменная работа устный опрос
правильно произносить и употреблять сложносокращенные слова;	устный опрос
владеть основными понятиями морфологии;	письменная работа устный опрос
перечислять существенные признаки самостоятельных частей речи;	устный опрос
применять знания о частях речи как лексико-грамматических разрядах слов, о грамматическом значении слова, о системе частей речи в чеченском языке для решения практико-ориентированных учебных задач;	письменная работа устный опрос
применять знания по морфологии при выполнении языкового анализа различных видов и в речевой практике;	письменная работа устный опрос
распознавать существительное как часть речи по вопросу и общему значению;	письменная работа устный опрос
определять его грамматические признаки, синтаксическую роль; объяснять его роль в речи;	письменная работа устный опрос
правильно образовывать и употреблять в речи формы множественного числа имён существительных;	письменная работа устный опрос
различать и правильно употреблять в речи собственные и нарицательные имена существительные;	письменная работа устный опрос
распознавать грамматические классы имён существительных;	письменная

	работа устный опрос
правильно образовывать нужную падежную форму имён существительных 1, 2, 3, 4 склонения и употреблять её в речи;	письменная работа устный опрос тест
соблюдать нормы правописания имён существительных (в том числе и правописание ца (не) с именами существительными);	письменная работа устный опрос
проводить морфологический разбор имён существительных;	письменная работа устный опрос
осознавать особенности имени существительного в чеченском языке по сравнению с русским;	письменная работа устный опрос
распознавать единицы синтаксиса (словосочетание и предложение);	письменная работа устный опрос
выделять словосочетания из предложения; распознавать словосочетания по морфологическим свойствам главного слова (именные, глагольные);	письменная работа устный опрос
проводить синтаксический анализ словосочетаний и простых предложений;	письменная работа устный опрос
проводить пунктуационный анализ сложных предложений (в рамках изученного);	письменная работа устный опрос
применять знания по синтаксису и пунктуации при выполнении языкового анализа различных видов и в речевой практике;	письменная работа устный опрос
распознавать простые неосложнённые предложения; простые предложения, осложнённые однородными членами, включая предложения с обобщающим словом при однородных членах, обращением;	письменная работа устный опрос
распознавать предложения по цели высказывания (повествовательные, побудительные, вопросительные), эмоциональной окраске (восклицательные и невосклицательные), количеству грамматических основ (простые и сложные), наличию второстепенных членов (распространённые и нераспространённые);	письменная работа устный опрос тест
определять главные (грамматическую основу) и второстепенные члены предложения (в рамках изученного);	письменная работа диктант
употреблять обращения в диалогической и монологической речи, в письмах, объявлениях;	письменная работа устный опрос
разграничивать в предложениях обращение и подлежащее;	письменная работа устный опрос
объяснять постановку знаков препинания;	письменная работа устный опрос
соблюдать при письме пунктуационные нормы при выборе знаков препинания в предложениях с однородными членами, с обобщающим словом при однородных членах; с обращением; в предложениях с прямой речью; в сложных предложениях, состоящих из частей, связанных бессоюзной связью и союзами;	письменная работа устный опрос
оформлять диалог в письменной форме.	письменная работа устный опрос

<b>Итоговые планируемые результаты по родному языку (чеченскому).</b> <b>Этап формирования: 6 класс</b> <b>Список итоговых планируемых результатов:</b>	<b>Способ оценки</b>
характеризовать функции чеченского языка как государственного языка Чеченской Республики и средства приобщения к духовному богатству чеченской культуры и	устный опрос

истории;	
иметь представление о чеченском литературном языке;	устный контроль
создавать устные монологические высказывания объёмом не менее 6 предложений на основе жизненных наблюдений, чтения научно-учебной, художественной и научно-популярной литературы (монолог-описание, монолог-повествование, монолог-рассуждение);	устный контроль
выступать с сообщением на лингвистическую тему;	устный опрос
участвовать в диалоге (побуждение к действию, обмен мнениями) объёмом не менее 4 реплик;	устный контроль
устно пересказывать прочитанный или прослушанный текст объёмом не менее 100 слов;	устный контроль
понимать содержание прослушанных и прочитанных научно-учебных и художественных текстов различных функционально-смысловых типов речи объёмом не менее 160 слов: устно и письменно формулировать тему и главную мысль текста, вопросы по содержанию текста и отвечать на них;	устный контроль
подробно и сжато передавать в устной и письменной форме содержание прочитанных научно-учебных и художественных текстов различных функционально-смысловых типов речи (для подробного изложения объём исходного текста должен составлять не менее 130 слов, для сжатого изложения – не менее 135 слов);	устный контроль
осуществлять выбор лексических средств в соответствии с речевой ситуацией;	устный контроль
оценивать свою и чужую речь с точки зрения точного, уместного и выразительного словоупотребления; использовать толковые словари;	устный контроль
соблюдать в устной речи и при письме нормы современного чеченского литературного языка, в том числе во время списывания текста объёмом 90–100 слов, словарного диктанта объёмом 15–20 слов, диктанта на основе связного текста объёмом 90–100 слов, составленного с учётом ранее изученных правил правописания;	творческая работа
соблюдать в устной речи и при письме правила речевого этикета;	письменная работа устный опрос
анализировать текст с точки зрения его соответствия основным признакам, с точки зрения его принадлежности к функционально-смысловому типу речи;	письменная работа устный опрос
характеризовать тексты различных функционально-смысловых типов речи;	
характеризовать особенности описания как типа речи (описание внешности человека, помещения, природы, местности, действий);	письменная работа
выявлять средства связи предложений в тексте;	устный опрос
применять знания о функционально-смысловых типах речи при выполнении анализа различных видов и в речевой практике;	письменная работа устный опрос
использовать знания об основных признаках текста в практике создания собственного текста;	письменная работа
проводить смысловой анализ текста, его композиционных особенностей, определять количество микротем и абзацев;	письменная работа устный опрос
создавать тексты различных функционально-смысловых типов речи (повествование, описание внешности человека, помещения, природы, местности, действий) с использованием жизненного и читательского опыта, произведений искусства (в том числе сочинения-миниатюры объёмом 5 и более предложений, сочинения объёмом не менее 80 слов с учётом функциональной разновидности и жанра сочинения, характера темы);	письменная работа сочинение
работать с текстом: составлять план прочитанного текста (простой, сложный; назывной, вопросный) с целью дальнейшего воспроизведения содержания текста в устной и письменной форме, выделять главную и второстепенную информацию в прослушанном и прочитанном тексте, извлекать информацию из различных	письменная работа устный опрос

источников, в том числе из лингвистических словарей и справочной литературы, и использовать её в учебной деятельности;	
представлять сообщение на заданную тему в виде презентации;	презентация устный опрос
представлять содержание прослушанного или прочитанного научно-учебного текста в виде таблицы, схемы;	письменная работа устный опрос
представлять содержание таблицы, схемы в виде текста;	письменная работа устный опрос
редактировать собственные тексты с использованием знаний норм современного чеченского литературного языка;	письменная работа устный опрос
характеризовать особенности официально-делового стиля речи, научного стиля речи;	письменная работа устный опрос
перечислять требования к составлению словарной статьи и научного сообщения;	письменная работа устный опрос
анализировать тексты разных функциональных разновидностей языка и жанров (заявление, расписка; словарная статья, научное сообщение);	письменная работа устный опрос
применять знания об официально-деловом и научном стиле при выполнении языкового анализа различных видов и в речевой практике;	письменная работа устный опрос
владеть основными понятиями морфологии;	письменная работа устный опрос
понимать существенные признаки частей речи;	письменная работа
распознавать самостоятельные части речи и их формы;	письменная работа устный опрос
определять общее грамматическое значение, морфологические признаки и синтаксические функции имени прилагательного;	письменная работа устный опрос
различать качественные, относительные формы имён прилагательных по значению и грамматическим свойствам;	письменная работа словарный диктант
правильно произносить и писать падежные окончания имён прилагательных единственного и множественного числа;	письменная работа устный опрос
группировать имена прилагательные по заданным морфологическим признакам;	письменная работа устный опрос
правильно образовывать степени сравнения качественных имён прилагательных;	письменная работа устный опрос
изменять имена прилагательные по числам и классам;	письменная работа устный опрос
правильно образовывать нужную падежную форму имён прилагательных 1-го, 2-го склонения, требуемую по контексту, и употреблять её в речи;	письменная работа
соблюдать нормы словообразования имён прилагательных, нормы произношения имён прилагательных;	письменная работа устный опрос
проводить морфологический разбор имён прилагательных;	письменная работа
правильно писать сложные имена прилагательные, заимствованные имена прилагательные;	письменная работа самостоятельная

	работа
определять общее грамматическое значение, морфологические признаки и синтаксические функции имени числительного;	письменная работа устный опрос
отличать имена числительные от других частей речи со значением количества;	письменная работа устный опрос
правильно произносить и писать количественные и дробные числительные, употреблять их в речи в разных падежных формах;	письменная работа устный опрос
правильно употреблять в речи порядковые и собирательные имена числительные;	устный опрос
различать разряды имён числительных по строению;	письменная работа устный опрос
склонять числительные и характеризовать особенности склонения, словообразования и синтаксических функций числительных;	письменная работа устный опрос
характеризовать роль имён числительных в речи, особенности употребления в научных текстах, деловой речи;	устный опрос
соблюдать нормы правописания имён числительных;	письменная работа
проводить морфологический разбор имён числительных;	письменная работа
осознавать особенности имени числительного в чеченском языке по сравнению с русским языком;	письменная работа устный опрос
распознавать местоимения; определять их общее грамматическое значение;	письменная работа устный опрос
различать разряды местоимений;	письменная работа устный опрос
склонять местоимения; характеризовать особенности их склонения, словообразования, синтаксических функций, роли в речи;	письменная работа устный опрос
группировать местоимения по заданным морфологическим признакам;	письменная работа
приводить примеры личных местоимений в именительном и косвенных падежах;	письменная работа устный опрос
различать значение личных местоимений тхо, вай (мы);	письменная работа
употреблять в предложениях отрицательные и неопределённые местоимения;	письменная работа самостоятельная работа
различать вопросительные и относительные местоимения;	письменная работа устный опрос
проводить морфологический разбор местоимений;	письменная работа
использовать местоимения в предложениях, соблюдая нормы правописания и стили литературного языка;	письменная работа устный опрос
определять общее грамматическое значение, морфологические признаки и синтаксические функции глагола; объяснять его роль в речи;	письменная работа устный опрос
понимать грамматические свойства инфинитива (неопределённой формы) глагола, выделять его основу;	письменная работа устный опрос



определять по грамматическим признакам и значению глаголы настоящего, прошедшего и будущего времени;	письменная работа устный опрос тест
соблюдать нормы правописания глаголов настоящего времени, правильно образовывать и писать формы прошедшего времени;	письменная работа устный опрос
правильно образовывать и писать формы будущего времени;	письменная работа
различать однократные и многократные формы глаголов;	письменная работа устный опрос
использовать в предложениях глаголы, изменяющиеся по числам и классам;	письменная работа устный опрос
проводить частичный морфологический разбор глаголов (в рамках изученного).	письменная работа устный опрос

<b>Итоговые планируемые результаты по родному языку (чеченскому). Этап формирования: 7 класс Список итоговых планируемых результатов:</b>	<b>Способ оценки</b>
иметь представление о языке как развивающемся явлении;	устный опрос
осознавать взаимосвязь языка, культуры и истории народа (приводить примеры);	устный контроль
отслеживать изменения, происходящие в языке на современном этапе его развития;	устный контроль
создавать устные монологические высказывания объёмом не менее 7 предложений на основе наблюдений, личных впечатлений, чтения научно-учебной, художественной и научно-популярной литературы (монолог-описание, монолог-рассуждение, монолог-повествование);	устный опрос
выступать с научным сообщением;	устный опрос
участвовать в диалоге на лингвистические темы (в рамках изученного) и темы на основе жизненных наблюдений объёмом не менее 5 реплик;	устный контроль
владеть различными видами диалога: диалог-запрос информации, диалог-сообщение информации;	устный контроль
устно пересказывать прослушанный или прочитанный текст объёмом не менее 110 слов;	устный контроль
понимать содержание прослушанных и прочитанных публицистических текстов (рассуждение-доказательство, рассуждение-объяснение, рассуждение-размышление) объёмом не менее 190 слов: устно и письменно формулировать тему и главную мысль текста;	устный контроль
формулировать вопросы по содержанию текста и отвечать на них;	устный контроль
подробно, сжато и выборочно передавать в устной и письменной форме содержание прослушанных публицистических текстов (для подробного изложения объём исходного текста должен составлять не менее 170 слов, для сжатого и выборочного изложения – не менее 180 слов);	устный опрос сжатое изложение
осуществлять выбор языковых средств для создания высказывания в соответствии с целью, темой и коммуникативным замыслом;	самостоятельная работа
соблюдать в устной речи и при письме нормы современного чеченского литературного языка, в том числе во время списывания текста объёмом 100-110 слов; словарного диктанта объёмом 20-25 слов, диктанта на основе связного текста объёмом 100-110 слов, составленного с учётом ранее изученных правил правописания;	письменная работа словарный диктант
соблюдать при письме правила речевого этикета;	письменная работа устный опрос
анализировать текст с точки зрения его соответствия основным признакам, выявлять его структуру, особенности абзачного членения, языковые средства	письменная работа



выразительности в тексте;	устный опрос
проводить смысловой анализ текста, его композиционных особенностей, определять количество микротем и абзацев;	устный опрос
выявлять лексические и грамматические средства связи предложений и частей текста;	устный опрос
создавать тексты различных функционально-смысловых типов речи с использованием жизненного и читательского опыта, произведений искусства (в том числе сочинения-миниатюры объёмом 6 и более предложений; сочинения объёмом не менее 120 слов с учётом стиля и жанра сочинения, характера темы);	письменная работа сочинение
работать с текстом: составлять план прочитанного текста (простой, сложный, назывной, вопросный, тезисный) с целью дальнейшего воспроизведения содержания текста в устной и письменной форме;	письменная работа устный опрос
выделять главную и второстепенную информацию в тексте;	устный опрос
передавать содержание текста с изменением лица рассказчика; использовать способы информационной переработки текста;	устный опрос
извлекать информацию из различных источников, в том числе из лингвистических словарей и справочной литературы, и использовать её в учебной деятельности;	устный опрос работа со словарями
представлять сообщение на заданную тему в виде презентации;	устный опрос составление презентации
представлять содержание научно-учебного текста в виде таблицы, схемы;	письменная работа устный опрос
редактировать тексты: сопоставлять исходный и отредактированный тексты;	письменная работа устный опрос
редактировать собственные тексты с целью совершенствования их содержания и формы с использованием знаний норм современного чеченского литературного языка;	письменная работа устный опрос
характеризовать функциональные разновидности языка: разговорную речь и функциональные стили (научный, публицистический, официально-деловой), язык художественной литературы;	устный опрос
характеризовать особенности публицистического стиля (в том числе сферу употребления, функции), употребления языковых средств выразительности в текстах публицистического стиля, нормы построения текстов публицистического стиля, особенности жанров (интервью, репортаж, заметка);	письменная работа устный опрос
создавать тексты публицистического стиля в жанре репортажа, заметки, интервью; оформлять деловые бумаги;	письменная работа творческая работа
владеть нормами построения текстов публицистического стиля;	устный опрос
характеризовать особенности официально-делового стиля (в том числе сферу употребления, функции, языковые особенности);	письменная работа устный опрос
применять знания о функциональных разновидностях языка при выполнении языкового анализа различных видов и в речевой практике;	письменная работа устный опрос
различать слова самостоятельных и служебных частей речи; определять общее грамматическое значение, морфологические признаки, синтаксические функции;	письменная работа устный опрос
проводить морфологический анализ слов самостоятельных частей речи (в рамках изученного);	письменная работа тест
определять глагол как часть речи по значению и грамматическим признакам; устанавливать его синтаксическую роль;	письменная работа
определять спряжение глагола, спрягать глаголы;	письменная работа
распознавать переходные и непереходные глаголы;	письменная работа тест

находить и определять глаголы изъявительного, условного, желательного и повелительного наклонений и правильно употреблять их в речи;	письменная работа устный опрос
интонационно правильно оформлять высказывания, содержащие глагол повелительного наклонения;	письменная работа
определять обстоятельственные и вопросительные формы глагола;	письменная работа устный опрос
осознавать особенности глагола в чеченском языке по сравнению с русским языком;	письменная работа устный опрос
применять правила написания отрицательных частиц ца, ма с глаголами;	письменная работа
проводить морфологический разбор глаголов;	письменная работа
характеризовать причастие как форму глагола;	письменная работа
определять признаки глагола и имени прилагательного в причастии;	письменная работа устный опрос
склонять причастия;	письменная работа
применять правила правописания падежных окончаний причастий настоящего, прошедшего и будущего времени; слитного и раздельного написания ца (не) с причастиями;	письменная работа устный опрос
различать и употреблять в речи самостоятельные и несамостоятельные причастия;	устный опрос
проводить морфологический анализ причастий, применять это умение в речевой практике;	письменная работа устный опрос
составлять словосочетания с причастием в роли зависимого слова;	устный опрос
конструировать причастные обороты;	письменная работа устный опрос
правильно расставлять знаки препинания в предложениях с причастным оборотом;	письменная работа
совершенствовать навыки правописания предложений с причастными оборотами;	письменная работа устный опрос
определять роль причастия в предложении;	письменная работа
правильно устанавливать согласование в словосочетаниях типа причастие + существительное;	письменная работа устный опрос
характеризовать деепричастие как форму глагола;	устный опрос
определять признаки глагола и наречия в деепричастии;	письменная работа устный опрос
образовывать деепричастия настоящего, прошедшего и будущего времени;	письменная работа самостоятельная работа
уместно использовать деепричастия в речи;	устный опрос
проводить морфологический анализ деепричастий, применять это умение в речевой практике;	устный опрос
конструировать деепричастный оборот;	письменная работа

определять роль деепричастия в предложении;	устный опрос
выделять в деепричастном обороте основное слово, зависимые от деепричастия слова, а также находить глагол, к которому относится деепричастный оборот;	письменная работа устный опрос
употреблять в речи деепричастия;	устный опрос
правильно строить предложения с одиночными деепричастиями и деепричастными оборотами;	письменная работа устный опрос
правильно расставлять знаки препинания в предложениях с одиночным деепричастием и деепричастным оборотом;	письменная работа
применять правило написания ца (не) с деепричастиями;	письменная работа устный опрос
определять масдар (отглагольное существительное) как форму глагола по значению и грамматическим признакам; устанавливать его синтаксическую роль;	письменная работа устный опрос
правильно употреблять масдары в предложениях;	письменная работа
совершенствовать правильное написание падежных форм масдара;	письменная работа
употреблять масдарные обороты в связной речи с учётом различных типов и стилей речи;	устный опрос
правильно расставлять знаки препинания в предложениях с масдарным оборотом;	письменная работа
применять правило написания ца (не) с масдаром;	письменная работа
распознавать наречия в речи;	письменная работа
определять общее грамматическое значение наречий;	письменная работа устный опрос
различать разряды наречий по значению;	письменная работа устный опрос
характеризовать особенности словообразования наречий, их синтаксических свойств, роли в речи;	устный опрос тест
соблюдать нормы образования степеней сравнения наречий, произношения наречий;	устный опрос
проводить морфологический разбор наречий;	письменная работа
применять правила слитного, раздельного и дефисного написания наречий;	письменная работа
давать общую характеристику служебных частей речи; объяснять их отличия от самостоятельных частей речи;	письменная работа устный опрос
употреблять в речи послелогов в сочетании с именами существительными, местоимениями в различных падежах;	устный опрос
распознавать типы послелогов по значению;	письменная работа устный опрос
соблюдать нормы правописания послелогов;	письменная работа устный опрос
характеризовать союз как служебную часть речи;	устный опрос
различать разряды союзов по значению, по строению;	письменная работа устный опрос
объяснять роль союзов в тексте, в том числе как средств связи однородных членов предложения и частей сложного предложения;	устный опрос

употреблять союзы в речи в соответствии с их значением и стилистическими особенностями;	устный опрос
соблюдать нормы правописания союзов, постановки знаков препинания в сложных союзных предложениях, постановки знаков препинания в предложениях с союзами: а, йа (и, или);	письменная работа устный опрос
употреблять союзы-синонимы;	письменная работа устный опрос
проводить морфологический анализ союзов, применять это умение в речевой практике;	письменная работа устный опрос
характеризовать частицу как служебную часть речи;	устный опрос
различать разряды частиц по значению; объяснять роль частиц в передаче различных оттенков значения в слове и тексте, в образовании форм глагола;	письменная работа устный опрос
понимать интонационные особенности предложений с частицами;	устный опрос
употреблять частицы в речи в соответствии с их значением и стилистической окраской;	письменная работа устный опрос
соблюдать нормы правописания частиц;	письменная работа устный опрос
проводить морфологический анализ частиц, применять это умение в речевой практике;	письменная работа устный опрос
характеризовать междометие как особую группу слов;	устный опрос
различать группы междометий по значению; объяснять роль междометий в речи;	письменная работа устный опрос
характеризовать особенности звукоподражательных слов и их употребление в разговорной речи, в художественной литературе;	устный опрос
проводить морфологический анализ междометий, применять это умение в речевой практике;	письменная работа устный опрос
соблюдать пунктуационные нормы оформления предложений с междометиями.	письменная работа устный опрос

<b>Итоговые планируемые результаты по родному языку (чеченскому). Этап формирования: 8 класс Список итоговых планируемых результатов:</b>	<b>Способ оценки</b>
определять чеченский язык как один из языков кавказских народов;	устный опрос
создавать устные монологические высказывания объёмом не менее 8 предложений на основе жизненных наблюдений, личных впечатлений, чтения научно-учебной, художественной, научно-популярной и публицистической литературы (монолог-описание, монолог-рассуждение, монолог-повествование);	устный контроль
выступать с научным сообщением;	устный контроль
участвовать в диалоге на лингвистические темы (в рамках изученного) и темы на основе жизненных наблюдений (объём не менее 6 реплик);	устный опрос
владеть различными видами аудирования: выборочным, ознакомительным, детальным – научно-учебных, художественных, публицистических текстов различных функционально-смысловых типов речи;	устный контроль
устно пересказывать прочитанный или прослушанный текст объёмом не менее 120 слов;	устный контроль

понимать содержание прослушанных и прочитанных научно-учебных, художественных, публицистических текстов различных функционально-смысловых типов речи объёмом не менее 230 слов: подробно, сжато и выборочно передавать в устной и письменной форме содержание прослушанных и прочитанных научно-учебных, художественных, публицистических текстов различных функционально-смысловых типов речи (для подробного изложения объём исходного текста должен составлять не менее 210 слов, для сжатого и выборочного изложения – не менее 230 слов);	устный контроль
осуществлять выбор языковых средств для создания высказывания в соответствии с целью, темой и коммуникативным замыслом;	устный контроль
соблюдать в устной речи и при письме нормы современного чеченского литературного языка, в том числе во время списывания текста объёмом 110–120 слов, словарного диктанта объёмом 25-30 слов; диктанта на основе связного текста объёмом 110–120 слов, составленного с учётом ранее изученных правил правописания; понимать особенности использования мимики и жестов в разговорной речи;	устный контроль словарный диктант
объяснять национальную обусловленность норм речевого этикета;	устный контроль
соблюдать в устной речи и при письме правила чеченского речевого этикета;	письменная работа устный опрос
анализировать текст с точки зрения его соответствия основным признакам: наличия темы, главной мысли, грамматической связи предложений, цельности и относительной законченности;	творческая работа
указывать способы и средства связи предложений в тексте;	устный опрос
анализировать текст с точки зрения его принадлежности к функционально-смысловому типу речи;	устный опрос
анализировать языковые средства выразительности в тексте;	письменная работа устный опрос
распознавать тексты разных функционально-смысловых типов речи;	устный опрос
анализировать тексты разных функциональных разновидностей языка и жанров;	устный опрос
создавать тексты различных функционально-смысловых типов речи с использованием собственного жизненного и читательского опыта; тексты с использованием произведений искусства (в том числе сочинения-миниатюры объёмом 7 и более предложений; сочинения объёмом не менее 160 слов с учётом стиля и жанра сочинения, характера темы);	письменная работа устный опрос
работать с текстом: создавать тезисы, конспект;	письменная работа устный опрос
извлекать информацию из различных источников, в том числе из лингвистических словарей и справочной литературы, и использовать её в учебной деятельности;	письменная работа работа со словарями
представлять сообщение на заданную тему в виде презентации;	презентация устный опрос
представлять содержание прослушанного или прочитанного научно-учебного текста в виде таблицы, схемы;	письменная работа устный опрос
характеризовать особенности официально-делового стиля (заявление, объяснительная записка, автобиография, характеристика) и научного стиля, основных жанров научного стиля (реферат, доклад на научную тему), выявлять сочетание различных функциональных разновидностей языка в тексте, средства связи предложений в тексте;	письменная работа устный опрос
создавать тексты официально-делового стиля (заявление, объяснительная записка, автобиография, характеристика), публицистических жанров; оформлять деловые бумаги;	письменная работа устный опрос
осуществлять выбор языковых средств для создания высказывания в соответствии с целью, темой и коммуникативным замыслом;	письменная работа устный опрос
иметь представление о синтаксисе как разделе лингвистики;	устный опрос

распознавать словосочетание и предложение как единицы синтаксиса;	устный опрос
различать функции знаков препинания;	письменная работа устный опрос
распознавать словосочетания по морфологическим свойствам главного слова: именные, глагольные;	письменная работа устный опрос
определять типы подчинительной связи слов в словосочетании: согласование, управление, примыкание;	письменная работа устный опрос
применять нормы построения словосочетаний;	устный опрос
правильно употреблять форму зависимого слова при управлении и согласовании;	устный опрос
проводить синтаксический анализ словосочетаний;	письменная работа
характеризовать основные признаки предложения, средства оформления предложения в устной и письменной речи;	письменная работа устный опрос
различать функции знаков препинания;	устный опрос
распознавать предложения по цели высказывания, эмоциональной окраске, характеризовать их интонационные и смысловые особенности, языковые формы выражения побуждения в побудительных предложениях;	письменная работа устный опрос
использовать в текстах публицистического стиля риторическое восклицание, вопросно-ответную форму изложения;	устный опрос
распознавать предложения по количеству грамматических основ;	устный опрос
различать способы выражения подлежащего, виды сказуемого и способы его выражения;	письменная работа устный опрос
применять нормы постановки тире между подлежащим и сказуемым;	письменная работа самостоятельная работа
распознавать предложения по наличию главных и второстепенных членов, предложения полные и неполные (понимать особенности употребления неполных предложений в диалогической речи, соблюдения в устной речи интонации неполного предложения);	письменная работа устный опрос
различать виды второстепенных членов предложения (согласованные и несогласованные определения, приложение как особый вид определения, прямые и косвенные дополнения, виды обстоятельств);	письменная работа устный опрос
распознавать односоставные предложения, их грамматические признаки, морфологические средства выражения главных членов;	письменная работа устный опрос
различать виды односоставных предложений (назывное предложение, определённо-личное предложение, неопределённо-личное предложение, обобщённо-личное предложение, безличное предложение);	письменная работа устный опрос
характеризовать грамматические различия односоставных предложений и двусоставных неполных предложений;	устный опрос
выявлять синтаксическую синонимию односоставных и двусоставных предложений;	устный опрос
понимать особенности употребления односоставных предложений в речи;	письменная работа устный опрос
характеризовать грамматические, интонационные и пунктуационные особенности предложений со словами: <i>х1аъ, х1аи-х1а</i> (да, нет);	устный опрос
характеризовать признаки однородных членов предложения, средства их связи (союзная и бессоюзная связь);	письменная работа устный опрос
различать однородные и неоднородные определения;	устный опрос
находить обобщающие слова при однородных членах;	устный опрос
понимать особенности употребления в речи сочетаний однородных членов разных типов;	устный опрос



применять нормы постановки знаков препинания в предложениях с обобщающим словом при однородных членах;	письменная работа
ставить знаки препинания в предложениях с однородными членами, связанными попарно с помощью повторяющихся союзов: а, йа (и, или);	письменная работа устный опрос
распознавать простые неосложнённые предложения, в том числе предложения с неоднородными определениями; простые предложения, осложненные однородными членами, включая предложения с обобщающим словом при однородных членах, осложненные обособленными членами, обращением, вводными словами и вставными конструкциями, междометиями;	письменная работа устный опрос
различать виды обособленных членов предложения, применять нормы обособления согласованных и несогласованных определений (в том числе приложений), обстоятельств, уточняющих членов;	письменная работа устный опрос
применять нормы постановки знаков препинания в предложениях со сравнительным оборотом; нормы обособления согласованных и несогласованных определений (в том числе приложений), обстоятельств, уточняющих членов, нормы постановки знаков препинания в предложениях с вводными и вставными конструкциями, обращениями и междометиями;	письменная работа устный опрос
употреблять обращения в диалогической и монологической речи, в письмах, объявлениях;	письменная работа устный опрос
различать вводные и вставные конструкции;	устный опрос
понимать особенности употребления предложений с вводными и вставными конструкциями, обращениями и междометиями в речи, понимать их функции;	письменная работа устный опрос
выявлять омонимию членов предложения и вводных слов, словосочетаний;	письменная работа устный опрос
применять нормы построения предложений с вводными и вставными конструкциями, обращениями (распространенными и нераспространенными), междометиями;	письменная работа устный опрос
пользоваться вводными словами в речи для выражения уверенности, различных чувств, оценки, привлечения внимания;	устный опрос
соблюдать интонацию и применять правила пунктуации в предложениях с вводными словами и вставными конструкциями;	устный опрос
проводить синтаксический и пунктуационный анализ предложений;	письменная работа
распознавать прямую и косвенную речь;	устный опрос
выявлять синонимию предложений с прямой и косвенной речью;	устный опрос
правильно оформлять диалог, цитаты и предложения с прямой речью;	письменная работа
цитировать и применять разные способы включения цитат в высказывание;	письменная работа устный опрос
применять правила построения предложений с прямой и косвенной речью, при цитировании;	письменная работа устный опрос
соблюдать правила постановки знаков препинания в предложениях с прямой и косвенной речью, при цитировании.	письменная работа устный опрос

<b>Итоговые планируемые результаты по родному языку (чеченскому).</b> <b>Этап формирования: 9 класс</b> <b>Список итоговых планируемых результатов:</b>	<b>Способ оценки</b>
осознавать роль чеченского языка в жизни человека, республики, общества;	устный опрос
понимать внутренние и внешние функции чеченского языка и рассказывать о них;	устный контроль

создавать устные монологические высказывания объёмом не менее 80 слов на основе наблюдений, личных впечатлений, чтения научно-учебной, художественной и научно-популярной литературы: монолог-сообщение, монолог-описание, монолог-рассуждение, монолог-повествование;	устный контроль
выступать с научным сообщением;	устный опрос
участвовать в диалогическом и полилогическом общении (побуждение к действию, обмен мнениями, запрос информации, сообщение информации) на бытовые, научно-учебные (в том числе лингвистические) темы (объём не менее 6 реплик);	устный контроль
устно пересказывать прочитанный или прослушанный текст объёмом не менее 130 слов;	устный контроль
понимать содержание прослушанных и прочитанных научно-учебных, художественных, публицистических текстов различных функционально-смысловых типов речи объёмом не менее 280 слов: подробно, сжато и выборочно передавать в устной и письменной форме содержание прослушанных и прочитанных научно-учебных, художественных, публицистических текстов различных функционально-смысловых типов речи (для подробного изложения объём исходного текста должен составлять не менее 250 слов, для сжатого и выборочного изложения – не менее 270 слов);	письменная работа устный опрос
осуществлять выбор языковых средств для создания высказывания в соответствии с целью, темой и коммуникативным замыслом;	устный контроль
соблюдать в устной речи и при письме нормы современного чеченского литературного языка, в том числе во время списывания текста объёмом 120-130 слов, словарного диктанта объёмом 30-35 слов, диктанта на основе связного текста объёмом 120-130 слов, составленного с учётом ранее изученных правил правописания;	письменная работа устный опрос
анализировать текст: определять тему и главную мысль текста;	устный контроль
подбирать заголовок, отражающий тему или главную мысль текста;	устный опрос
устанавливать принадлежность текста к функционально-смысловому типу речи;	творческая работа
находить в тексте типовые фрагменты – описание, повествование, рассуждение-доказательство, оценочные высказывания;	устный опрос
прогнозировать содержание текста по заголовку, ключевым словам, зачину или концовке;	устный опрос
выявлять отличительные признаки текстов разных жанров;	письменная работа устный опрос
создавать высказывание на основе текста: выражать своё отношение к прочитанному или прослушанному тексту в устной и письменной форме;	письменная работа устный опрос
создавать тексты с использованием жизненного и читательского опыта, произведений искусства (в том числе сочинения-миниатюры объёмом 8 и более предложений или объёмом не менее 6-7 предложений сложной структуры, если этот объём позволяет раскрыть тему, выразить главную мысль), сочинения объёмом не менее 220 слов с учётом стиля и жанра сочинения, характера темы;	письменная работа сочинение
работать с текстом: выделять главную и второстепенную информацию в тексте; извлекать информацию из различных источников, в том числе из лингвистических словарей и справочной литературы, и использовать её в учебной деятельности;	письменная работа устный опрос
представлять сообщение на заданную тему в виде презентации;	письменная работа презентация
представлять содержание прослушанного или прочитанного научно-учебного текста в виде таблицы, схемы;	устный опрос
редактировать собственные или созданные другими обучающимися тексты с целью совершенствования их содержания (проверка фактического материала, начальный логический анализ текста – целостность, связность, информативность);	письменная работа устный опрос
характеризовать сферу употребления, функции, типичные ситуации речевого общения, задачи речи, языковые средства, характерные для научного стиля, основные особенности языка художественной литературы, особенности сочетания	письменная работа устный опрос



элементов разговорной речи и разных функциональных стилей в художественном произведении;	
характеризовать разные функционально-смысловые типы речи, понимать особенности их сочетания в пределах одного текста;	устный опрос
понимать особенности употребления языковых средств выразительности в текстах, принадлежащих к различным функционально-смысловым типам речи, функциональным разновидностям языка;	письменная работа устный опрос
использовать при создании собственного текста нормы построения текстов, принадлежащих к различным функционально-смысловым типам речи, функциональным разновидностям языка, нормы составления тезисов, конспекта, написания реферата;	письменная работа реферат
составлять тезисы, конспект, писать рецензию, реферат;	письменная работа
оценивать чужие и собственные речевые высказывания разной функциональной направленности с точки зрения соответствия их коммуникативным требованиям и языковой правильности;	письменная работа устный опрос
исправлять речевые недостатки, редактировать текст;	письменная работа устный опрос
выявлять отличительные особенности языка художественной литературы в сравнении с другими функциональными разновидностями языка;	устный опрос
распознавать метафору, олицетворение, эпитет, гиперболу, сравнение;	письменная работа устный опрос
выявлять основные средства синтаксической связи между частями сложного предложения;	письменная работа устный опрос
распознавать сложные предложения с разными видами связи, бессоюзные и союзные предложения (сложносочинённые и сложноподчинённые);	письменная работа устный опрос
характеризовать сложносочинённое предложение, его строение, смысловое, структурное и интонационное единство частей сложного предложения;	письменная работа устный опрос
выявлять смысловые отношения между частями сложносочинённого предложения, интонационные особенности сложносочинённых предложений с разными типами смысловых отношений между частями;	письменная работа устный опрос
понимать особенности употребления сложносочинённых предложений в речи;	устный опрос
понимать основные нормы построения сложносочинённого предложения;	письменная работа устный опрос
понимать явления грамматической синонимии сложносочинённых предложений и простых предложений с однородными членами; использовать соответствующие конструкции в речи;	письменная работа
проводить синтаксический и пунктуационный анализ сложносочинённых предложений;	письменная работа тест
применять нормы постановки знаков препинания в сложносочинённых предложениях;	письменная работа
распознавать сложноподчинённые предложения, выделять главную и придаточную части предложения, средства связи частей сложноподчинённого предложения;	письменная работа
различать подчинительные союзы и союзные слова;	письменная работа
различать виды сложноподчинённых предложений по характеру смысловых отношений между главной и придаточной частями, структуре, синтаксическим средствам связи, выявлять особенности их строения;	письменная работа устный опрос
выявлять сложноподчинённые предложения с несколькими придаточными, сложноподчинённые предложения с придаточной частью (определительной, изъяснительной и обстоятельственной);	письменная работа устный опрос

понимать явления грамматической синонимии сложноподчинённых предложений и простых предложений с обособленными членами, использовать соответствующие конструкции в речи;	письменная работа устный опрос
трансформировать сложноподчинённые предложения в простые и простые в сложные, сохраняя смысл;	письменная работа устный опрос
понимать основные нормы построения сложноподчинённого предложения, особенности употребления сложноподчинённых предложений в речи;	письменная работа устный опрос
проводить синтаксический и пунктуационный анализ сложноподчинённых предложений;	письменная работа
применять нормы построения сложноподчинённых предложений и постановки знаков препинания в них;	письменная работа самостоятельная работа
характеризовать смысловые отношения между частями бессоюзного сложного предложения, интонационное и пунктуационное выражение этих отношений;	письменная работа устный опрос
различать виды бессоюзных сложных предложений;	письменная работа устный опрос
правильно употреблять бессоюзные сложные предложения в речи;	письменная работа устный опрос
понимать основные грамматические нормы построения бессоюзного сложного предложения, особенности употребления бессоюзных сложных предложений в речи;	письменная работа устный опрос
проводить синтаксический и пунктуационный анализ бессоюзных сложных предложений;	письменная работа
выявлять грамматическую синонимию бессоюзных сложных предложений и союзных сложных предложений, использовать соответствующие конструкции в речи;	письменная работа
применять нормы постановки знаков препинания в бессоюзных сложных предложениях.	письменная работа

#### 4. Требования к выставлению отметок за промежуточную аттестацию

Промежуточная аттестация обучающихся осуществляется по пятибалльной системе оценивания.

Промежуточная аттестация в форме **диктант** оценивается по следующим критериям:

Оценка «5» выставляется за безошибочную работу, а также при наличии в ней одной негрубой орфографической или одной негрубой пунктуационной ошибки.

Оценка «4» выставляется при наличии в диктанте двух орфографических и двух пунктуационных ошибок, или 1 орфографической и 3-х пунктуационных ошибок или 4-х пунктуационных ошибок при отсутствии орфографических ошибок. Оценка «4» может выставляться при 3-х орфографических ошибках, если среди них есть однотипные.

Оценка «3» выставляется за диктант, в котором допущены 4 орфографические и 4 пунктуационные ошибки или 3 орфографические и 5 пунктуационных ошибок или 7 пунктуационных ошибок при отсутствии орфографических ошибок. В 4 классе допускается выставление оценки «3» за диктант при 5 орфографических и 4-х пунктуационных ошибках. Оценка

«3» может быть поставлена также при наличии 6 орфографических и 6 пунктуационных ошибок, если среди тех и других имеются однотипные и негрубые ошибки.

Оценка «2» выставляется за диктант, в котором допущено до 7 орфографических и 7 пунктуационных ошибок, или 6 орфографических и 8 пунктуационных ошибок, или 5 орфографических и 9 пунктуационных ошибок, или 8 орфографических и 6 пунктуационных

ошибок.

Промежуточная аттестация в форме **тестирования** оценивается по следующим критериям. Результат прохождения фиксируется в количестве баллов, шкала перерасчета полученного результата в отметку по пятибалльной шкале.

Оценка «5» - 86-100% правильных ответов на вопросы.

Оценка «4» - 71-85% правильных ответов на вопросы. Оценка «3»

- 51-70% правильных ответов на вопросы. Оценка «2» - меньше

50% правильных ответов на вопросы.

Отметки за промежуточную аттестацию фиксируются учителем в журнале успеваемости и дневнике обучающегося (электронном журнале).

#### График контрольных мероприятий

Контрольное мероприятие	Тип контроля	Срок проведения	Классы
Проверка домашнего задания	Текущий	На каждом уроке	5-9
Творческая работа	Тематический	По итогам освоения раздела	5-9
Сочинение	Тематический	По итогам освоения темы	5-9
Письменный контроль	Итоговый	По итогам освоения темы	5-9

#### Приложение № 5 к ООП ООО

##### Список итоговых планируемых результатов с указанием этапов их формирования и способов оценки по учебному предмету «Родная литература (чеченская)»

Итоговые планируемые результаты по родной литературе (чеченской). Этап формирования: 5 класс Список итоговых планируемых результатов:	Способ оценки
выделять проблематику чеченских народных и литературных сказок, пословиц и поговорок как основу для развития представлений о нравственном идеале чеченского народа в контексте диалога культур с другими народами России;	устный контроль
осознавать ключевые для чеченского национального сознания культурные и нравственные смыслы в произведениях о Родине и природе;	устный контроль
иметь начальное представление о богатстве чеченского фольклора, литературы и культуры в контексте культур народов России, о чеченских национальных традициях в произведениях о семейных ценностях;	устный контроль
иметь представление о чеченском национальном характере, о своеобразии чеченского языка и родной речи;	устный контроль
проводить смысловой анализ фольклорного и литературного текста на основе наводящих вопросов;	устный контроль
под руководством учителя создавать элементарные историко-культурные комментарии и собственные тексты интерпретирующего характера в формате ответа на вопрос;	устный контроль
сопоставлять произведения словесного искусства с произведениями других искусств и отбирать произведения для самостоятельного чтения.	устный опрос

<b>Итоговые планируемые результаты по родной литературе (чеченской). Этап формирования: 6 класс Список итоговых планируемых результатов:</b>	<b>Способ оценки</b>
выделять проблематику чеченских или (эпических песен), нартских сказаний и сказок в фольклоре и чеченской литературе для развития представлений о нравственном идеале чеченского народа в контексте героического эпоса разных народов, устанавливать связи между ними на уровне тематики, проблематики, образов;	устный контроль
осознавать ключевые для чеченского национального сознания культурные и нравственные смыслы в произведениях о родной природе и родном крае;	устный контроль
иметь представление о чеченском национальном характере, значимости понятий «честь», «достоинство», «любовь к родной земле», «уважение к старшим» и других в чеченской оси нравственно-этических координат, о богатстве чеченского языка и родной речи;	устный контроль
проводить смысловой анализ фольклорного и литературного текста на основе наводящих вопросов или по предложенному плану;	устный контроль
создавать краткие историко-культурные комментарии и собственные тексты интерпретирующего характера в формате ответа на вопрос, анализа поэтического текста, характеристики героя;	устный контроль
под руководством учителя сопоставлять произведения словесного искусства с произведениями других искусств и отбирать произведения для внеклассного чтения.	устный контроль

<b>Итоговые планируемые результаты по родной литературе (чеченской). Этап формирования: 7 класс Список итоговых планируемых результатов:</b>	<b>Способ оценки</b>
выделять проблематику и понимать эстетическое своеобразие чеченских народных песен (исторических и лирических), выявлять фольклорные сюжеты и мотивы в чеченской литературе для развития представлений о нравственном идеале чеченского народа;	устный контроль
иметь представление о чеченском национальном характере, истоках чеченского патриотизма и мужественности в произведениях о защите Родины, об уникальности чеченского языка и родной речи;	устный контроль
анализировать художественное произведение: определять род, жанр, тему, идею, проблематику, основной конфликт произведения, выявлять особенности сюжета и композиции, находить изобразительно-выразительные средства языка;	письменная работа устный опрос
проводить смысловой анализ фольклорного и литературного текста по предложенному плану и воспринимать художественный текст как послание автора читателю, современнику и потомку;	устный контроль
создавать устные и письменные монологические высказывания, отвечать на вопросы по тексту и самостоятельно их формулировать.	письменная работа  устный опрос

<b>Итоговые планируемые результаты по родной литературе (чеченской). Этап формирования: 8 класс Список итоговых планируемых результатов:</b>	<b>Способ оценки</b>
выделять проблематику и понимать эстетическое своеобразие произведений разных жанров для развития представлений о нравственных идеалах чеченского народа, осознавать ключевые для чеченского национального сознания культурные и нравственные смыслы;	устный контроль
иметь представление о чеченском национальном характере, о чеченском человеке как хранителе национального сознания, о трудной поре взросления, о языке чеченской поэзии;	устный контроль
проводить самостоятельный смысловой и идейно-эстетический анализ фольклорного и литературного текста и воспринимать художественный текст как послание автора читателю, современнику и потомку;	устный контроль
анализировать художественное произведение: определять род, жанр, тему, идею, проблематику произведения, выявлять основной конфликт, особенности сюжета и композиции, находить изобразительно-выразительные средства языка и определять их роль в тексте;	устный контроль

создавать развёрнутые историко-культурные комментарии и собственные тексты интерпретирующего характера в формате анализа эпизода, ответа на проблемный вопрос;	устный контроль
самостоятельно сопоставлять произведения словесного искусства с произведениями других искусств и отбирать произведения для внеклассного чтения.	устный опрос

<b>Итоговые планируемые результаты по родной литературе (чеченской).</b> <b>Этап формирования: 9 класс</b> <b>Список итоговых планируемых результатов:</b>		Способ оценки
выделять проблематику и понимать эстетическое своеобразие произведений разных жанров и эпох для развития представлений о нравственных идеалах чеченского народа;	устный контроль	устный контроль
выделять ключевые для чеченского национального сознания культурные и нравственные смыслы на материале художественной словесности;	устный контроль	устный контроль
понимать духовно-нравственную и культурно-эстетическую ценность чеченской литературы и культуры в контексте культур народов России, осознавать роль чеченских национальных традиций и обычаев;	устный контроль	устный опрос
осознанно воспринимать художественное произведение в единстве формы и содержания, устанавливать поле собственных читательских ассоциаций, давать самостоятельный смысловой и идейно-эстетический анализ художественного текста;	устный контроль	устный контроль
анализировать художественное произведение: определять род, жанр, тему, идею, проблематику, основной конфликт произведения, выявлять особенности сюжета и композиции, находить изобразительно-выразительные средства языка и определять их роль в тексте, выявлять авторскую позицию в тексте;	устный контроль	устный контроль
создавать развёрнутые историко-культурные комментарии и собственные тексты интерпретирующего характера в различных форматах;	устный контроль	устный контроль
самостоятельно сопоставлять произведения словесного искусства и их воплощение в других искусствах;	устный контроль	устный контроль
самостоятельно сопоставлять литературные произведения и их воплощение в других искусствах.	письменная работа устный опрос	устный опрос

## 5. Требования к выставлению отметок за промежуточную аттестацию

Промежуточная аттестация обучающихся осуществляется по пятибалльной системе оценивания.

Промежуточная аттестация в форме **контрольная работа**, состоящая из сочинения-рассуждения по прочитанному фрагменту текста, оценивается по следующим критериям:

*Содержание:*

- соответствие работы ученика теме и основной мысли; ученик дал верное объяснение содержанию фрагмента;
- полнота раскрытия темы;
- отсутствие ошибок в интерпретации;
- приведены два примера-иллюстрации из текста, которые соответствуют объяснению содержания данного фрагмента;
- правильность фактического материала;
- последовательность изложения.

*Речевое оформление сочинения:*

- разнообразие словаря и грамматического строя речи;
- стилевое единство и выразительность речи;
- отсутствие или наличие речевых недочетов.

**Оценка «5»:**

- содержание работы полностью соответствует теме;
- учащийся дал верное объяснение содержания фрагмента;
- ошибок в интерпретации нет;
- приведены два примера-иллюстрации из текста, которые соответствуют объяснению содержания данного фрагмента текста;

- фактические ошибки отсутствуют;
- содержание излагается последовательно;
- работа отличается богатством словаря, разнообразием используемых синтаксических конструкций, точностью словоупотребления;
- достигнуто стилевое единство и выразительность текста.  
Допускается 1 недочет в содержании и 1—2 речевых недочета **Оценка «4»:**
  - учащийся дал в целом верное объяснение содержания фрагмента;
  - приведен один пример-иллюстрация из текста, соответствующий объяснению содержания данного фрагмента;
  - содержание в основном достоверно, но имеются единичные фактические неточности;
  - имеются незначительные нарушения последовательности в изложении мыслей;
  - лексический и грамматический строй речи достаточно разнообразен;
  - стиль работы отличается единством и выразительностью;
  - использованы приемы сжатия текста.

В целом в работе допускается не более 2 недочетов в содержании и не более 3—4 речевых недочетов.
- Оценка «3»:**
  - учащийся допустил две или более ошибки при интерпретации содержания фрагмента текста, привёл пример(ы) не из прочитанного текста;
  - работа достоверна в основном, но в ней имеются отдельные фактические неточности;
  - допущены отдельные нарушения последовательности изложения;
  - беден словарь, и однообразны употребляемые синтаксические конструкции, встречается неправильное словоупотребление;
  - стиль работы не отличается единством, речь недостаточно выразительна.

В целом в работе допускается не более 4 недочетов в содержании и 5 речевых недочетов.
- Оценка «2»:**
  - работа не соответствует теме;
  - ученик дал неверное объяснение содержания фрагмента текста, не привёл ни одного примера-иллюстрации, объясняющего содержание данного фрагмента;
  - допущено много фактических неточностей;
  - нарушена последовательность изложения мыслей во всех частях работы, отсутствует связь между ними;
  - крайне беден словарь, работа написана короткими однотипными предложениями со слабо выраженной связью между ними, часты случаи неправильного словоупотребления;
  - нарушено стилевое единство текста.

В целом в работе допущено 6 недочетов в содержании и до 7 речевых недочетов.

Отметки за промежуточную аттестацию фиксируются учителем в журнале успеваемости и дневнике обучающегося (электронном журнале).

#### График контрольных мероприятий

Контрольное мероприятие	Тип контроля	Срок проведения	Классы
Проверка домашнего задания	Текущий	На каждом уроке	5-9
Творческая работа	Тематический	По итогам освоения раздела	5-9
Сочинение	Тематический	По итогам освоения темы	5-9
Письменный контроль	Итоговый	По итогам освоения темы	5-9

**Список итоговых планируемых результатов  
с указанием этапов их формирования и способов оценки по учебному предмету  
«Иностранный язык (английский)»**

<b>Итоговые планируемые результаты по иностранному языку (английскому). Этап формирования: 5 класс Список итоговых планируемых результатов:</b>	<b>Способ оценки</b>
<b>1) владеть основными видами речевой деятельности:</b>  говорение: вести разные виды диалогов (диалог этикетного характера, диалог-побуждение к действию, диалог-расспрос) в рамках тематического содержания речи в стандартных ситуациях неофициального общения с вербальными и (или) зрительными опорами, с соблюдением норм речевого этикета, принятого в стране (странах) изучаемого языка (до 5 реплик со стороны каждого собеседника);	Устный опрос
создавать разные виды монологических высказываний (описание, в том числе характеристика, повествование (сообщение) с вербальными и (или) зрительными опорами в рамках тематического содержания речи (объём монологического высказывания – 5–6 фраз), излагать основное содержание прочитанного текста с вербальными и (или) зрительными опорами (объём – 5–6 фраз), кратко излагать результаты выполненной проектной работы (объём – до 6 фраз);	Устный опрос
аудирование: воспринимать на слух и понимать несложные адаптированные аутентичные тексты, содержащие отдельные незнакомые слова, со зрительными опорами или без опоры с разной глубиной проникновения в их содержание в зависимости от поставленной коммуникативной задачи: с пониманием основного содержания, с пониманием запрашиваемой информации (время звучания текста (текстов) для аудирования – до 1 минуты);	Наблюдение  Письменная работа
смысловое чтение: читать про себя и понимать несложные адаптированные аутентичные тексты, содержащие отдельные незнакомые слова, с различной глубиной проникновения в их содержание в зависимости от поставленной коммуникативной задачи: с пониманием основного содержания, с пониманием запрашиваемой информации (объём текста (текстов) для чтения – 180–200 слов), читать про себя несплошные тексты (таблицы) и понимать представленную в них информацию;	Письменная работа
письменная речь: писать короткие поздравления с праздниками, заполнять анкеты и формуляры, сообщая о себе основные сведения, в соответствии с нормами, принятыми в стране (странах) изучаемого языка, писать электронное сообщение личного характера, соблюдая речевой этикет, принятый в стране (странах) изучаемого языка (объём сообщения – до 60 слов);	Письменная работа
<b>2) владеть фонетическими навыками:</b> различать на слух, без ошибок, ведущих к сбою коммуникации, произносить слова с правильным ударением и фразы с соблюдением их ритмико-интонационных особенностей, в том	Устный опрос



числе применять правила отсутствия фразового ударения на служебных словах, выразительно читать вслух небольшие адаптированные аутентичные тексты объёмом до 90 слов, построенные на изученном языковом материале, с соблюдением правил чтения и соответствующей интонацией, демонстрируя понимание содержания текста, читать новые слова согласно основным правилам чтения;	
владеть орфографическими навыками: правильно писать изученные слова;	Письменная работа
владеть пунктуационными навыками: использовать точку, вопросительный и восклицательный знаки в конце предложения, запятую при перечислении и обращении, апостроф, пунктуационно правильно оформлять электронное сообщение личного характера;	Письменная работа
3) распознавать в устной речи и письменном тексте 675 лексических единиц (слов, словосочетаний, речевых клише) и правильно употреблять в устной и письменной речи 625 лексических единиц (включая 500 лексических единиц, освоенных на уровне начального общего образования), обслуживающих ситуации общения в рамках отобранного тематического содержания, с соблюдением существующей нормы лексической сочетаемости;	Наблюдение
распознавать и употреблять в устной и письменной речи родственные слова, образованные с использованием аффиксации: имена существительные с суффиксами -er/-or, -ist, -sion/-tion, имена прилагательные с суффиксами -ful, -ian/-an, наречия с суффиксом -ly, имена прилагательные, имена существительные и наречия с отрицательным префиксом un-;	Устный опрос Письменная работа
распознавать и употреблять в устной и письменной речи изученные синонимы и интернациональные слова;	Наблюдение
4) понимать особенности структуры простых и сложных предложений английского языка, различных коммуникативных типов предложений английского языка;	Наблюдение



<p>распознавать и употреблять в устной и письменной речи:</p> <p>предложения с несколькими обстоятельствами, следующими в определённом порядке;</p> <p>вопросительные предложения (альтернативный и разделительный вопросы в Present/Past/Future Simple Tense);</p> <p>глаголы в видо-временных формах действительного залога в изъявительном наклонении в Present Perfect Tense в повествовательных (утвердительных и отрицательных) и вопросительных предложениях;</p> <p>имена существительные во множественном числе, в том числе имена существительные, имеющие форму только множественного числа;</p> <p>имена существительные с причастиями настоящего и прошедшего времени;</p> <p>наречия в положительной, сравнительной и превосходной степенях, образованные по правилу, и исключения;</p> <p>5) владеть социокультурными знаниями и умениями:</p> <p>использовать отдельные социокультурные элементы речевого поведенческого этикета в стране (странах) изучаемого языка в рамках тематического содержания;</p> <p>понимать и использовать в устной и письменной речи наиболее употребительную лексику, обозначающую фоновую лексику страны (стран) изучаемого языка в рамках тематического содержания речи;</p> <p>правильно оформлять адрес, писать фамилии и имена (свои, родственников и друзей) на английском языке (в анкете, формуляре);</p> <p>обладать базовыми знаниями о социокультурном портрете родной страны и страны (стран) изучаемого языка;</p> <p>кратко представлять Россию и страны (стран) изучаемого языка;</p>	<p>Устный опрос</p> <p>Письменная работа</p>
	<p>Наблюдение</p>
<p>6) владеть компенсаторными умениями: использовать при чтении и аудировании языковую догадку, в том числе контекстуальную, игнорировать информацию, не являющуюся необходимой для понимания основного содержания, прочитанного (прослушанного) текста или для нахождения в тексте запрашиваемой информации;</p>	<p>Наблюдение</p>
<p>7) участвовать в несложных учебных проектах с использованием материалов на английском языке с применением ИКТ, соблюдая правила информационной безопасности при работе в сети Интернет;</p>	<p>Наблюдение</p>
<p>8) использовать иноязычные словари и справочники, в том числе информационно-справочные системы в электронной форме.</p>	<p>Наблюдение</p>

<p><b>Итоговые планируемые результаты по иностранному языку (английскому).</b></p> <p><b>Этап формирования: 6 класс</b></p> <p><b>Список итоговых планируемых результатов:</b></p>	<p><b>Способ оценки</b></p>
------------------------------------------------------------------------------------------------------------------------------------------------------------------------------------	-----------------------------

<p>1) владеть основными видами речевой деятельности:</p> <p>говорение: вести разные виды диалогов (диалог этикетного характера, диалог-побуждение к действию, диалог-расспрос) в рамках отобранного тематического содержания речи в стандартных ситуациях неофициального общения с вербальными и (или) со зрительными опорами, с соблюдением норм речевого этикета, принятого в стране (странах) изучаемого языка (до 5 реплик со стороны каждого собеседника);</p>	Устный опрос
<p>создавать разные виды монологических высказываний (описание, в том числе характеристика, повествование (сообщение)) с вербальными и (или) зрительными опорами в рамках тематического содержания речи (объём монологического высказывания – 7–8 фраз), излагать основное содержание прочитанного текста с вербальными и (или) зрительными опорами (объём – 7–8 фраз); кратко излагать результаты выполненной проектной работы (объём – 7–8 фраз);</p>	Устный опрос
<p>аудирование: воспринимать на слух и понимать несложные адаптированные аутентичные тексты, содержащие отдельные незнакомые слова, со зрительными опорами или без опоры в зависимости от поставленной коммуникативной задачи: с пониманием основного содержания, с пониманием запрашиваемой информации (время звучания текста (текстов) для аудирования – до 1,5 минут);</p>	Наблюдение Письменная работа
<p>смысловое чтение: читать про себя и понимать несложные адаптированные аутентичные тексты, содержащие отдельные незнакомые слова, с различной глубиной проникновения в их содержание в зависимости от поставленной коммуникативной задачи: с пониманием основного содержания, с пониманием запрашиваемой информации (объём текста (текстов) для чтения – 250–300 слов), читать про себя несплошные тексты (таблицы) и понимать представленную в них информацию, определять тему текста по заголовку;</p>	Письменная работа
<p>письменная речь: заполнять анкеты и формуляры в соответствии с нормами речевого этикета, принятыми в стране (странах) изучаемого языка, с указанием личной информации, писать электронное сообщение личного характера, соблюдая речевой этикет, принятый в стране (странах) изучаемого языка (объём сообщения – до 70 слов), создавать небольшое письменное высказывание с использованием образца, плана, ключевых слов, картинок (объём высказывания – до 70 слов);</p>	Письменная работа
<p>2) владеть фонетическими навыками: различать на слух, без ошибок, ведущих к сбою коммуникации, произносить слова с правильным ударением и фразы с соблюдением их ритмико-интонационных особенностей, в том числе применять правила отсутствия фразового ударения на служебных словах, выразительно читать вслух небольшие адаптированные аутентичные тексты объёмом до 95 слов, построенные на изученном языковом материале, с соблюдением правил чтения и соответствующей интонацией, демонстрируя понимание содержания текста, читать новые слова согласно основным правилам чтения;</p>	Устный опрос
<p>владеть орфографическими навыками: правильно писать изученные слова;</p>	Письменная работа

владеть пунктуационными навыками: использовать точку, вопросительный и восклицательный знаки в конце предложения, запятую при перечислении и обращении, апостроф, пунктуационно правильно оформлять электронное сообщение личного характера;	
3) распознавать в устной речи и письменном тексте 800 лексических единиц (слов, словосочетаний, речевых клише) и правильно употреблять в устной и письменной речи 750 лексических единиц (включая 650 лексических единиц, освоенных ранее), обслуживающих ситуации общения в рамках тематического содержания, с соблюдением существующей нормы лексической сочетаемости;	Наблюдение
распознавать и употреблять в устной и письменной речи родственные слова, образованные с использованием аффиксации: имена существительные с помощью суффикса -ing, имена прилагательные с помощью суффиксов -ing, -less, -ive, -al;	Устный опрос Письменная работа
распознавать и употреблять в устной и письменной речи изученные синонимы, антонимы и интернациональные слова;	Наблюдение
распознавать и употреблять в устной и письменной речи различные средства связи для обеспечения целостности высказывания;	Наблюдение
4) понимать особенности структуры простых и сложных предложений английского языка, различных коммуникативных типов предложений английского языка	Устный опрос Письменная работа
распознавать и употреблять в устной и письменной речи: сложноподчинённые предложения с придаточными определительными с союзными словами who, which, that;	Устный опрос Письменная работа
сложноподчинённые предложения с придаточными времени с союзами for, since;	Устный опрос Письменная работа
предложения с конструкциями as ... as, not so ... as;	Устный опрос Письменная работа
глаголы в видовременных формах действительного залога в изъявительном наклонении в Present/Past Continuous Tense;	Устный опрос Письменная работа
все типы вопросительных предложений (общий, специальный, альтернативный, разделительный вопросы) в Present/ Past Continuous Tense;	Устный опрос Письменная работа
модальные глаголы и их эквиваленты (can/be able to, must/ have to, may, should, need);	Устный опрос

	Письменная работа
слова, выражающие количество (little/a little, few/a few);	Устный опрос Письменная работа
возвратные, неопределённые местоимения some, any и их производные (somebody, anybody; something, anything, etc.), every и производные (everybody, everything и другие) в повествовательных (утвердительных и отрицательных) и вопросительных предложениях;	Устный опрос Письменная работа
числительные для обозначения дат и больших чисел (100–1000);	Устный опрос Письменная работа
5) владеть социокультурными знаниями и умениями:  использовать отдельные социокультурные элементы речевого поведенческого этикета в стране (странах) изучаемого языка в рамках тематического содержания речи;	Наблюдение
понимать и использовать в устной и письменной речи наиболее употребительную лексику страны (стран) изучаемого языка в рамках тематического содержания речи;	Устный опрос Письменная работа
обладать базовыми знаниями о социокультурном портрете родной страны и страны (стран) изучаемого языка;	Устный опрос Письменная работа
кратко представлять Россию и страну (страны) изучаемого языка;	Наблюдение
6) владеть компенсаторными умениями: использовать при чтении и аудировании языковую догадку, в том числе контекстуальную, игнорировать информацию, не являющуюся необходимой для понимания основного содержания, прочитанного (прослушанного) текста или для нахождения в тексте запрашиваемой информации;	Наблюдение
7) участвовать в несложных учебных проектах с использованием материалов на английском языке с применением информационно-коммуникативных технологий, соблюдая правила информационной безопасности при работе в сети Интернет;	Наблюдение
8) использовать иноязычные словари и справочники, в том числе информационно-справочные системы в электронной форме;	Наблюдение
9) достигать взаимопонимания в процессе устного и письменного общения с носителями иностранного языка, с людьми другой культуры;	Наблюдение
10) сравнивать (в том числе устанавливать основания для сравнения) объекты, явления, процессы, их элементы и основные функции в рамках изученной тематики.	наблюдение

<b>Итоговые планируемые результаты по иностранному языку (английскому).</b> <b>Этап формирования: 7 класс</b> <b>Список итоговых планируемых результатов:</b>	<b>Способ оценки</b>
<p>1) владеть основными видами речевой деятельности:</p> <p>говoreние: вести разные виды диалогов (диалог этикетного характера, диалог-побуждение к действию, диалог-расспрос, комбинированный диалог, включающий различные виды диалогов) в рамках тематического содержания речи в стандартных ситуациях неофициального общения с вербальными и (или) зрительными опорами, с соблюдением норм речевого этикета, принятого в стране (странах) изучаемого языка (до 6 реплик со стороны каждого собеседника);</p>	<p>Устный опрос</p>
<p>создавать разные виды монологических высказываний (описание, в том числе характеристика, повествование (сообщение)) с вербальными и (или) зрительными опорами в рамках тематического содержания речи (объём монологического высказывания – 8–9 фраз), излагать основное содержание прочитанного (прослушанного) текста с вербальными и (или) зрительными опорами (объём – 8–9 фраз), кратко излагать результаты выполненной проектной работы (объём – 8–9 фраз);</p>	<p>Устный опрос</p>
<p>аудирование: воспринимать на слух и понимать несложные аутентичные тексты, содержащие отдельные незнакомые слова, в зависимости от поставленной коммуникативной задачи: с пониманием основного содержания, с пониманием запрашиваемой информации (время звучания текста (текстов) для аудирования – до 1,5 минут);</p>	<p>Письменная работа Наблюдение</p>
<p>смысловое чтение: читать про себя и понимать несложные аутентичные тексты, содержащие отдельные незнакомые слова, с различной глубиной проникновения в их содержание в зависимости от поставленной коммуникативной задачи: с пониманием основного содержания, с пониманием нужной (запрашиваемой) информации, с полным пониманием информации, представленной в тексте в эксплицитной (явной) форме (объём текста (текстов) для чтения – до 350 слов), читать про себя несплошные тексты (таблицы, диаграммы) и понимать представленную в них информацию, определять последовательность главных фактов (событий) в тексте;</p>	<p>Письменная работа</p>
<p>письменная речь: заполнять анкеты и формуляры с указанием личной информации; писать электронное сообщение личного характера, соблюдая речевой этикет, принятый в стране (странах) изучаемого языка (объём сообщения – до 90 слов), создавать небольшое письменное высказывание с использованием образца, плана, ключевых слов, таблицы (объём высказывания – до 90 слов);</p>	<p>Письменная работа</p>
<p>2) владеть фонетическими навыками: различать на слух, без ошибок, ведущих к сбою коммуникации, произносить слова с правильным ударением и фразы с соблюдением их ритмико-интонационных особенностей, в том числе применять правила отсутствия фразового ударения на служебных словах, выразительно читать вслух небольшие аутентичные тексты объёмом до 100 слов, построенные на изученном языковом материале, с соблюдением</p>	<p>Устный опрос</p>

правил чтения и соответствующей интонацией, читать новые слова согласно основным правилам чтения;	
владеть орфографическими навыками: правильно писать изученные слова;	Письменная работа
владеть пунктуационными навыками: использовать точку, вопросительный и восклицательный знаки в конце предложения, запятую при перечислении и обращении, апостроф, пунктуационно правильно оформлять электронное сообщение личного характера;	Письменная работа
3) распознавать в устной речи и письменном тексте 1000 лексических единиц (слов, словосочетаний, речевых клише) и правильно употреблять в устной и письменной речи 900 лексических единиц, обслуживающих ситуации общения в рамках тематического содержания, с соблюдением существующей нормы лексической сочетаемости;	Наблюдение
распознавать и употреблять в устной и письменной речи родственные слова, образованные с использованием аффиксации: имена существительные с помощью суффиксов -ness, -ment, имена прилагательные с помощью суффиксов -ous, -ly, -y, имена прилагательные и наречия с помощью отрицательных префиксов in-/im-, сложные имена прилагательные путем соединения основы прилагательного с основой существительного с добавлением суффикса -ed (blue-eyed);	Устный опрос Письменная работа
распознавать и употреблять в устной и письменной речи изученные синонимы, антонимы, многозначные слова, интернациональные слова, наиболее частотные фразовые глаголы;	Наблюдение
распознавать и употреблять в устной и письменной речи различные средства связи в тексте для обеспечения логичности и целостности высказывания;	Наблюдение
4) понимать особенности структуры простых и сложных предложений и различных коммуникативных типов предложений английского языка;	Наблюдение
распознавать и употреблять в устной и письменной речи: предложения со сложным дополнением (Complex Object);	Наблюдение
условные предложения реального (Conditional 0, Conditional I) характера;	Наблюдение
конструкцию used to + инфинитив глагола;	Наблюдение
предложения с конструкцией to be going to + инфинитив и формы Future Simple Tense и Present Continuous Tense для выражения будущего действия;	Устный опрос Письменная работа
глаголы в наиболее употребительных формах страдательного залога (Present/Past Simple Passive);	Устный опрос Письменная работа

предлоги, употребляемые с глаголами в страдательном залоге;	Письменная работа
модальный глагол might;	Устный опрос Письменная работа
наречия, совпадающие по форме с прилагательными (fast, high; early);	Устный опрос Письменная работа
местоимения other/another, both, all, one;	Устный опрос Письменная работа
количественные числительные для обозначения больших чисел (до 1 000 000);  5) владеть социокультурными знаниями и умениями:  использовать отдельные социокультурные элементы речевого поведенческого этикета, принятые в стране (странах) изучаемого языка в рамках тематического содержания;	Наблюдение
понимать и использовать в устной и письменной речи наиболее употребительную тематическую фоновую лексику страны (стран) изучаемого языка в рамках тематического содержания речи;	Наблюдение
обладать базовыми знаниями о социокультурном портрете и культурном наследии родной страны и страны (стран) изучаемого языка;	Наблюдение
кратко представлять Россию и страну (страны) изучаемого языка;	Наблюдение
6) владеть компенсаторными умениями: использовать при чтении и аудировании языковую догадку, в том числе контекстуальную, при непосредственном общении – переспрашивать, просить повторить, уточняя значение незнакомых слов, игнорировать информацию, не являющуюся необходимой для понимания основного содержания, прочитанного (прослушанного) текста или для нахождения в тексте запрашиваемой информации;	Наблюдение
7) участвовать в несложных учебных проектах с использованием материалов на английском языке с применением информационно-коммуникативных технологий, соблюдая правила информационной безопасности при работе в сети Интернет;	Устный опрос Письменная работа
8) использовать иноязычные словари и справочники, в том числе информационно-справочные системы в электронной форме;	Устный опрос Письменная работа



9) достигать взаимопонимания в процессе устного и письменного общения с носителями иностранного языка, с людьми другой культуры;	Устный опрос Письменная работа
10) сравнивать (в том числе устанавливать основания для сравнения) объекты, явления, процессы, их элементы и основные функции в рамках изученной тематики.	Устный опрос Письменная работа

Итоговые планируемые результаты по иностранному языку (английскому). Этап формирования: 8 класс Список итоговых планируемых результатов:	Способ оценки
1) владеть основными видами речевой деятельности:  говорение: вести разные виды диалогов (диалог этикетного характера, диалог-побуждение к действию, диалог-расспрос, комбинированный диалог, включающий различные виды диалогов) в рамках тематического содержания речи в стандартных ситуациях неофициального общения с вербальными и (или) зрительными опорами, с соблюдением норм речевого этикета, принятого в стране (странах) изучаемого языка (до 7 реплик со стороны каждого собеседника);	Устный опрос
создавать разные виды монологических высказываний (описание, в том числе характеристика, повествование (сообщение)) с вербальными и (или) зрительными опорами в рамках тематического содержания речи (объём монологического высказывания – до 9–10 фраз), выражать и кратко аргументировать своё мнение, излагать основное содержание прочитанного (прослушанного) текста с вербальными и (или) зрительными опорами (объём – 9–10 фраз), излагать результаты выполненной проектной работы (объём – 9–10 фраз);	Устный опрос
аудирование: воспринимать на слух и понимать несложные аутентичные тексты, содержащие отдельные неизученные языковые явления, в зависимости от поставленной коммуникативной задачи: с пониманием основного содержания, с пониманием нужной (интересующей, запрашиваемой) информации (время звучания текста (текстов) для аудирования – до 2 минут), прогнозировать содержание звучащего текста по началу сообщения;	Устный опрос Письменная работа
смысловое чтение: читать про себя и понимать несложные аутентичные тексты, содержащие отдельные неизученные языковые явления, с различной глубиной проникновения в их содержание в зависимости от поставленной коммуникативной задачи: с пониманием основного содержания, с пониманием нужной (интересующей, запрашиваемой) информации, с полным пониманием содержания (объём текста (текстов) для чтения – 350–500 слов), читать не сплошные тексты (таблицы, диаграммы) и понимать представленную в них информацию, определять последовательность главных фактов (событий) в тексте;	Письменная работа



письменная речь: заполнять анкеты и формуляры, сообщая о себе основные сведения, в соответствии с нормами, принятыми в стране (странах) изучаемого языка, писать электронное сообщение личного характера, соблюдая речевой этикет, принятый в стране (странах) изучаемого языка (объём сообщения – до 110 слов), создавать небольшое письменное высказывание с использованием образца, плана, таблицы и (или) прочитанного (прослушанного) текста (объём высказывания – до 110 слов);	Письменная работа
2) владеть фонетическими навыками: различать на слух, без ошибок, ведущих к сбою коммуникации, произносить слова с правильным ударением и фразы с соблюдением их ритмико-интонационных особенностей, в том числе применять правила отсутствия фразового ударения на служебных словах, владеть правилами чтения и выразительно читать вслух небольшие тексты объёмом до 110 слов, построенные на изученном языковом материале, с соблюдением правил чтения и соответствующей интонацией, демонстрирующей понимание текста, читать новые слова согласно основным правилам чтения, владеть орфографическими навыками: правильно писать изученные слова;	Устный опрос
владеть пунктуационными навыками: использовать точку, вопросительный и восклицательный знаки в конце предложения, запятую при перечислении и обращении, апостроф, пунктуационно правильно оформлять электронное сообщение личного характера;	Письменная работа
3) распознавать в устной речи и письменном тексте 1250 лексических единиц (слов, словосочетаний, речевых клише) и правильно употреблять в устной и письменной речи 1050 лексических единиц, обслуживающих ситуации общения в рамках тематического содержания, с соблюдением существующих норм лексической сочетаемости;	Наблюдение
распознавать и употреблять в устной и письменной речи родственные слова, образованные с использованием аффиксации: имена существительные с помощью суффиксов -ity, -ship, -ance/-ence, имена прилагательные с помощью префикса inter-;	Наблюдение
распознавать и употреблять в устной и письменной речи родственные слова, образованные с помощью конверсии (имя существительное от неопределённой формы глагола (to walk – a walk), глагол от имени существительного (a present – to present), имя существительное от прилагательного (rich – the rich);	Наблюдение
распознавать и употреблять в устной и письменной речи изученные многозначные слова, синонимы, антонимы; наиболее частотные фразовые глаголы, сокращения и аббревиатуры;	Устный опрос Письменная работа
распознавать и употреблять в устной и письменной речи различные средства связи в тексте для обеспечения логичности и целостности высказывания;	Устный опрос Письменная работа

4) понимать особенностей структуры простых и сложных предложений английского языка, различных коммуникативных типов предложений английского языка;	Устный опрос Письменная работа
распознавать и употреблять в устной и письменной речи:	Устный опрос Письменная работа
предложения со сложным дополнением (Complex Object);	Наблюдение
все типы вопросительных предложений в Past Perfect Tense;	Наблюдение
повествовательные (утвердительные и отрицательные), вопросительные и побудительные предложения в косвенной речи в настоящем и прошедшем времени;	Устный опрос Письменная работа
согласование времён в рамках сложного предложения;	Устный опрос Письменная работа
согласование подлежащего, выраженного собирательным существительным (family, police), со сказуемым;	Устный опрос Письменная работа
конструкции с глаголами на -ing: to love/hate doing something;	Письменная работа
конструкции, содержащие глаголы-связки to be/to look/to feel/to seem;	Устный опрос Письменная работа
конструкции be/get used to do something; be/get used doing something;	Устный опрос Письменная работа
конструкцию both ... and ...;	Письменная работа
конструкции с глаголами to stop, to remember, to forget (разница в значении to stop doing smth и to stop to do smth);	Устный опрос Письменная работа
глаголы в видовременных формах действительного залога в изъявительном наклонении (Past Perfect Tense, Present Perfect Continuous Tense, Future-in-the-Past);	Устный опрос Письменная работа

модальные глаголы в косвенной речи в настоящем и прошедшем времени;	Устный опрос Письменная работа
неличные формы глагола (инфинитив, герундий, причастия настоящего и прошедшего времени);	Устный опрос Письменная работа
наречия too – enough;	Устный опрос Письменная работа
отрицательные местоимения no (и его производные nobody, nothing, etc.), none;	Устный опрос Письменная работа
5) владеть социокультурными знаниями и умениями:  осуществлять межличностное и межкультурное общение, используя знания о национально-культурных особенностях своей страны и страны (стран) изучаемого языка и освоив основные социокультурные элементы речевого поведенческого этикета в стране (странах) изучаемого языка в рамках тематического содержания речи;	Наблюдение
кратко представлять родную страну/малую родину и страну (страны) изучаемого языка (культурные явления и события; достопримечательности, выдающиеся люди);	Письменная работа
оказывать помощь иностранным гостям в ситуациях повседневного общения (объяснить местонахождение объекта, сообщить возможный маршрут);	Устный опрос Письменная работа
6) владеть компенсаторными умениями: использовать при чтении и аудировании языковую, в том числе контекстуальную, догадку, при непосредственном общении – переспрашивать, просить повторить, уточняя значение незнакомых слов, игнорировать информацию, не являющуюся необходимой для понимания основного содержания, прочитанного (прослушанного) текста или для нахождения в тексте запрашиваемой информации;	Устный опрос Письменная работа
7) понимать речевые различия в ситуациях официального и неофициального общения в рамках отобранного тематического содержания и использовать лексико-грамматические средства с их учётом;	Письменная работа
8) рассматривать несколько вариантов решения коммуникативной задачи в продуктивных видах речевой деятельности (говорении и письменной речи);	Устный опрос Письменная работа

9) участвовать в несложных учебных проектах с использованием материалов на английском языке с применением информационно-коммуникативных технологий, соблюдая правила информационной безопасности при работе в сети Интернет;	Письменная Работа Проект
10) использовать иноязычные словари и справочники, в том числе информационно-справочные системы в электронной форме;	Устный опрос
11) достигать взаимопонимания в процессе устного и письменного общения с носителями иностранного языка, людьми другой культуры;	Устный опрос Письменная работа
12) сравнивать (в том числе устанавливать основания для сравнения) объекты, явления, процессы, их элементы и основные функции в рамках изученной тематики.	Устный опрос Письменная работа

Итоговые планируемые результаты по иностранному языку (английскому). Этап формирования: 9 класс Список итоговых планируемых результатов:	Способ оценки
1) владеть основными видами речевой деятельности:  говорение: вести комбинированный диалог, включающий различные виды диалогов (диалог этикетного характера, диалог-побуждение к действию, диалог-расспрос), диалог-обмен мнениями в рамках тематического содержания речи в стандартных ситуациях неофициального общения с вербальными и (или) зрительными опорами или без опор, с соблюдением норм речевого этикета, принятого в стране (странах) изучаемого языка (до 6–8 реплик со стороны каждого собеседника);	Устный опрос
создавать разные виды монологических высказываний (описание, в том числе характеристика, повествование (сообщение), рассуждение) с вербальными и (или) зрительными опорами или без опор в рамках тематического содержания речи (объём монологического высказывания – до 10–12 фраз), излагать основное содержание прочитанного (прослушанного) текста со зрительными и (или) вербальными опорами (объём – 10–12 фраз), излагать результаты выполненной проектной работы (объём – 10–12 фраз);	Устный опрос
аудирование: воспринимать на слух и понимать несложные аутентичные тексты, содержащие отдельные неизученные языковые явления, в зависимости от поставленной коммуникативной задачи: с пониманием основного содержания, с пониманием нужной (интересующей, запрашиваемой) информации (время звучания текста (текстов) для аудирования – до 2 минут);	Письменная работа
смысловое чтение: читать про себя и понимать несложные аутентичные тексты, содержащие отдельные неизученные языковые явления, с различной глубиной проникновения в их содержание в зависимости от	Письменная

поставленной коммуникативной задачи: с пониманием основного содержания, с пониманием нужной (интересующей, запрашиваемой) информации, с полным пониманием содержания (объём текста (текстов) для чтения – 500–600 слов), читать про себя несплошные тексты (таблицы, диаграммы) и понимать представленную в них информацию, обобщать и оценивать полученную при чтении информацию;	работа
письменная речь: заполнять анкеты и формуляры, сообщая о себе основные сведения, в соответствии с нормами, принятыми в стране (странах) изучаемого языка, писать электронное сообщение личного характера, соблюдая речевой этикет, принятый в стране (странах) изучаемого языка (объём сообщения – до 120 слов), создавать небольшое письменное высказывание с использованием образца, плана, таблицы, прочитанного (прослушанного) текста (объём высказывания – до 120 слов), заполнять таблицу, кратко фиксируя содержание прочитанного (прослушанного) текста, письменно представлять результаты выполненной проектной работы (объём – 100–120 слов);	Письменная работа
2) владеть фонетическими навыками: различать на слух, без ошибок, ведущих к сбою коммуникации, произносить слова с правильным ударением и фразы с соблюдением их ритмико-интонационных особенностей, в том числе применять правила отсутствия фразового ударения на служебных словах, владеть правилами чтения и выразительно читать вслух небольшие тексты объёмом до 120 слов, построенные на изученном языковом материале, с соблюдением правил чтения и соответствующей интонацией, демонстрируя понимание содержания текста, читать новые слова согласно основным правилам чтения.	Устный опрос Письменная работа
владеть орфографическими навыками: правильно писать изученные слова;	Письменная работа
владеть пунктуационными навыками: использовать точку, вопросительный и восклицательный знаки в конце предложения, запятую при перечислении и обращении, апостроф, пунктуационно правильно оформлять электронное сообщение личного характера;	Наблюдение
3) распознавать в устной речи и письменном тексте 1350 лексических единиц (слов, словосочетаний, речевых клише) и правильно употреблять в устной и письменной речи 1200 лексических единиц, обслуживающих ситуации общения в рамках тематического содержания, с соблюдением существующей нормы лексической сочетаемости;	Наблюдение
распознавать и употреблять в устной и письменной речи родственные слова, образованные с использованием аффиксации: глаголы с помощью префиксов under-, over-, dis-, mis-, имена прилагательные с помощью суффиксов -able/-ible, имена существительные с помощью отрицательных префиксов in-/im-, сложное прилагательное путём соединения основы числительного с основой существительного с добавлением суффикса -ed (eight-legged), сложное существительное путём соединения основ существительного с предлогом (mother-in-law), сложное прилагательное	Письменная работа

путём соединения основы прилагательного с основой причастия I (nice-looking), сложное прилагательное путём соединения наречия с основой причастия II (well-behaved), глагол от прилагательного (cool – to cool);	
<p>распознавать и употреблять в устной и письменной речи изученные синонимы, антонимы, интернациональные слова, наиболее частотные фразовые глаголы, сокращения и аббревиатуры;</p> <p>распознавать и употреблять в устной и письменной речи различные средства связи в тексте для обеспечения логичности и целостности высказывания;</p>	Наблюдение
4) понимать особенности структуры простых и сложных предложений и различных коммуникативных типов предложений английского языка;	Наблюдение
<p>распознавать и употреблять в устной и письменной речи:</p> <p>предложения со сложным дополнением (Complex Object) (I want to have my hair cut.);</p>	Устный опрос Письменная работа
предложения с I wish;	Письменная работа
условные предложения нереального характера (Conditional II);	Устный опрос Письменная работа
конструкцию для выражения предпочтения I prefer .../I'd prefer .../I'd rather...;	Устный опрос Письменная работа
предложения с конструкцией either ... or, neither ... nor;	Устный опрос Письменная работа
формы страдательного залога Present Perfect Passive;	Устный опрос Письменная работа
порядок следования имён прилагательных (nice long blond hair);	Устный опрос Письменная работа
<p>5) владеть социокультурными знаниями и умениями:</p> <p>понимать и использовать в устной и письменной речи наиболее употребительную тематическую фоновую лексику страны (стран) изучаемого</p>	Наблюдение

языка в рамках тематического содержания речи (основные национальные праздники, обычаи, традиции);	
выражать модальные значения, чувства и эмоции;	Устный опрос
иметь элементарные представления о различных вариантах английского языка;	Устный опрос
обладать базовыми знаниями о социокультурном портрете и культурном наследии родной страны и страны (стран) изучаемого языка, представлять Россию и страну (страны) изучаемого языка, оказывать помощь иностранным гостям в ситуациях повседневного общения;	Наблюдение
6) владеть компенсаторными умениями: использовать при говорении переспрос, использовать при говорении и письме перифраз (толкование), синонимические средства, описание предмета вместо его названия, при чтении и аудировании – языковую дотадку, в том числе контекстуальную, игнорировать информацию, не являющуюся необходимой для понимания основного содержания, прочитанного (прослушанного) текста или для нахождения в тексте запрашиваемой информации;	Наблюдение
7) рассматривать несколько вариантов решения коммуникативной задачи в продуктивных видах речевой деятельности (говорении и письменной речи);	Наблюдение
8) участвовать в несложных учебных проектах с использованием материалов на английском языке с применением информационно-коммуникативных технологий, соблюдая правила информационной безопасности при работе в сети Интернет;	Устный опрос Письменная работа
9) использовать иноязычные словари и справочники, в том числе информационно-справочные системы в электронной форме;	Устный опрос Письменная работа
10) достигать взаимопонимания в процессе устного и письменного общения с носителями иностранного языка, людьми другой культуры;	Устный опрос Письменная работа
11) сравнивать (в том числе устанавливать основания для сравнения) объекты, явления, процессы, их элементы и основные функции в рамках изученной тематики.	Устный опрос Письменная работа

## 2. Требования к выставлению отметок за промежуточную аттестацию

Промежуточная аттестация обучающихся осуществляется по пятибалльной системе оценивания.

Промежуточная аттестация в форме **диктант** оценивается по следующим критериям:

Оценка «5» выставляется за безошибочную работу, а также при наличии в ней

одной негрубой орфографической или одной негрубой пунктуационной ошибки.

Оценка «4» выставляется при наличии в диктанте двух орфографических и двух пунктуационных ошибок, или 1 орфографической и 3-х пунктуационных ошибок или 4-х пунктуационных ошибок при отсутствии орфографических ошибок. Оценка «4» может выставляться при 3-х орфографических ошибках, если среди них есть однотипные.

Оценка «3» выставляется за диктант, в котором допущены 4 орфографические и 4 пунктуационные ошибки или 3 орфографические и 5 пунктуационных ошибок или 7 пунктуационных ошибок при отсутствии орфографических ошибок. В 4 классе допускается выставление оценки «3» за диктант при 5 орфографических и 4-х пунктуационных ошибках. Оценка

«3» может быть поставлена также при наличии 6 орфографических и 6 пунктуационных ошибок, если среди тех и других имеются однотипные и негрубые ошибки.

Оценка «2» выставляется за диктант, в котором допущено до 7 орфографических и 7 пунктуационных ошибок, или 6 орфографических и 8 пунктуационных ошибок, или 5 орфографических и 9 пунктуационных ошибок, или 8 орфографических и 6 пунктуационных ошибок.

Промежуточная аттестация в форме **тестирования** оценивается по следующим критериям. Результат прохождения фиксируется в количестве баллов, шкала перерасчета полученного результата в отметку по пятибалльной шкале.

Оценка «5» - 86-100% правильных ответов на вопросы.

Оценка «4» - 71-85% правильных ответов на вопросы.

Оценка «3» - 51-70% правильных ответов на вопросы.

Оценка «2» - меньше 50% правильных ответов на вопросы.

Отметки за промежуточную аттестацию фиксируются учителем в журнале успеваемости и дневнике обучающегося (электронном журнале).

### График контрольных мероприятий

Контрольное мероприятие	Тип контроля	Срок проведения	Классы
Проверка домашнего задания	Текущий	На каждом уроке	5-9
Творческая работа	Тематический	По итогам освоения раздела	5-9
Сочинение	Тематический	По итогам освоения темы	5-9
Диктант	Тематический	По итогам освоения темы	5-9
Письменный контроль	Итоговый	По итогам освоения темы	5-9

### Приложение № 7 к ООП ООО

**Список итоговых планируемых результатов  
с указанием этапов их формирования и способов оценки по учебному предмету  
«Математика»**



<p align="center"><b>Итоговые планируемые результаты по математике.</b>  <b>Этап формирования: 5 класс</b>  <b>Список итоговых планируемых результатов:</b></p>	<p align="center"><b>Способ оценки</b></p>
<p><b>Числа и вычисления.</b></p> <p>Понимать и правильно употреблять термины, связанные с натуральными числами, обыкновенными и десятичными дробями.</p>	<p align="center">Устный опрос</p>
<p>Сравнивать и упорядочивать натуральные числа, сравнивать в простейших случаях обыкновенные дроби, десятичные дроби.</p>	<p align="center">Устный опрос Письменная работа</p>
<p>Соотносить точку на координатной (числовой) прямой с соответствующим ей числом и изображать натуральные числа точками на координатной (числовой) прямой.</p>	<p align="center">Устный опрос Письменная работа</p>
<p>Выполнять арифметические действия с натуральными числами, с обыкновенными дробями в простейших случаях.</p>	<p align="center">Устный опрос Письменная работа</p>
<p>Выполнять проверку, прикидку результата вычислений.</p>	<p align="center">Устный опрос Письменная работа</p>
<p>Округлять натуральные числа.</p>	<p align="center">Устный опрос Письменная работа</p>
<p><b>Решение текстовых задач.</b></p> <p>Решать текстовые задачи арифметическим способом и с помощью организованного конечного перебора всех возможных вариантов.</p>	<p align="center">Устный опрос Письменная работа</p>
<p>Решать задачи, содержащие зависимости, связывающие величины: скорость, время, расстояние, цена, количество, стоимость.</p>	<p align="center">Устный опрос Письменная работа</p>
<p>Использовать краткие записи, схемы, таблицы, обозначения при решении задач.</p>	<p align="center">Устный опрос Письменная работа</p>
<p>Пользоваться основными единицами измерения: цены, массы, расстояния, времени, скорости, выражать одни единицы величины через другие.</p>	<p align="center">Устный опрос Письменная работа</p>
<p><b>Наглядная геометрия.</b></p> <p>Пользоваться геометрическими понятиями: точка, прямая, отрезок, луч, угол, многоугольник, окружность, круг.</p>	<p align="center">Устный опрос Письменная работа</p>
<p>Приводить примеры объектов окружающего мира, имеющих форму изученных геометрических фигур.</p>	<p align="center">Устный опрос</p>
<p>Использовать терминологию, связанную с углами: вершина, сторона; с многоугольниками: угол, вершина, сторона, диагональ; с окружностью: радиус, диаметр, центр.</p>	<p align="center">Устный опрос</p>

Изображать изученные геометрические фигуры на нелинованной и клетчатой бумаге с помощью циркуля и линейки.	Письменная работа
Находить длины отрезков непосредственным измерением с помощью линейки, строить отрезки заданной длины; строить окружность заданного радиуса.	Письменная работа
Использовать свойства сторон и углов прямоугольника, квадрата для их построения, вычисления площади и периметра.	Устный опрос Письменная работа
Вычислять периметр и площадь квадрата, прямоугольника, фигур, составленных из прямоугольников, в том числе фигур, изображённых на клетчатой бумаге.	Устный опрос Письменная работа
Пользоваться основными метрическими единицами измерения длины, площади; выражать одни единицы величины через другие.	Устный опрос Письменная работа
Распознавать параллелепипед, куб, использовать терминологию: вершина, ребро, грань, измерения, находить измерения параллелепипеда, куба.	Устный опрос
Вычислять объём куба, параллелепипеда по заданным измерениям, пользоваться единицами измерения объёма.	Устный опрос Письменная работа
Решать несложные задачи на измерение геометрических величин в практических ситуациях.	Письменная работа

Итоговые планируемые результаты по математике. Этап формирования: 6 класс Список итоговых планируемых результатов:	Способ оценки
<b>Числа и вычисления.</b>  Знать и понимать термины, связанные с различными видами чисел и способами их записи, переходить (если это возможно) от одной формы записи числа к другой.	Устный опрос
Сравнивать и упорядочивать целые числа, обыкновенные и десятичные дроби, сравнивать числа одного и разных знаков.	Устный опрос Письменная работа
Выполнять, сочетая устные и письменные приёмы, арифметические действия с натуральными и целыми числами, обыкновенными и десятичными дробями, положительными и отрицательными числами.	Устный опрос Письменная работа
Вычислять значения числовых выражений, выполнять прикидку и оценку результата вычислений, выполнять преобразования числовых выражений на основе свойств арифметических действий.	Устный опрос Письменная работа

Соотносить точку на координатной прямой с соответствующим ей числом и изображать числа точками на координатной прямой, находить модуль числа.	Устный опрос Письменная работа
Соотносить точки в прямоугольной системе координат с координатами этой точки.	Устный опрос Письменная работа
Округлять целые числа и десятичные дроби, находить приближения чисел.	Устный опрос Письменная работа
<b>Числовые и буквенные выражения.</b>  Понимать и употреблять термины, связанные с записью степени числа, находить квадрат и куб числа, вычислять значения числовых выражений, содержащих степени.	Устный опрос Письменная работа
Пользоваться признаками делимости, раскладывать натуральные числа на простые множители.	Устный опрос Письменная работа
Пользоваться масштабом, составлять пропорции и отношения.	Устный опрос Письменная работа
Использовать буквы для обозначения чисел при записи математических выражений, составлять буквенные выражения и формулы, находить значения буквенных выражений, осуществляя необходимые подстановки и преобразования.	Устный опрос Письменная работа
Находить неизвестный компонент равенства.	Устный опрос Письменная работа
<b>Решение текстовых задач.</b>  Решать многошаговые текстовые задачи арифметическим способом.	Устный опрос Письменная работа
Решать задачи, связанные с отношением, пропорциональностью величин, процентами, решать три основные задачи на дроби и проценты.	Устный опрос Письменная работа
Решать задачи, содержащие зависимости, связывающие величины: скорость, время, расстояние, цена, количество, стоимость,	Устный опрос

производительность, время, объёма работы, используя арифметические действия, оценку, прикидку, пользоваться единицами измерения соответствующих величин.	Письменная работа
Составлять буквенные выражения по условию задачи.	Устный опрос Письменная работа
Извлекать информацию, представленную в таблицах, на линейной, столбчатой или круговой диаграммах, интерпретировать представленные данные, использовать данные при решении задач.	Устный опрос Письменная работа
Представлять информацию с помощью таблиц, линейной и столбчатой диаграмм.	Устный опрос Письменная работа
<b>Наглядная геометрия.</b>  Приводить примеры объектов окружающего мира, имеющих форму изученных геометрических плоских и пространственных фигур, примеры равных и симметричных фигур.	Устный опрос
Изображать с помощью циркуля, линейки, транспортира на нелинованной и клетчатой бумаге изученные плоские геометрические фигуры и конфигурации, симметричные фигуры.	Письменная работа
Пользоваться геометрическими понятиями: равенство фигур, симметрия, использовать терминологию, связанную с симметрией: ось симметрии, центр симметрии.	Устный опрос
Находить величины углов измерением с помощью транспортира, строить углы заданной величины, пользоваться при решении задач градусной мерой углов, распознавать на чертежах острый, прямой, развёрнутый и тупой углы.	Устный опрос Письменная работа
Вычислять длину ломаной, периметр многоугольника, пользоваться единицами измерения длины, выражать одни единицы измерения длины через другие.	Устный опрос Письменная работа
Находить, используя чертёжные инструменты, расстояния: между двумя точками, от точки до прямой, длину пути на квадратной сетке.	Устный опрос Письменная работа
Вычислять площадь фигур, составленных из прямоугольников, использовать разбиение на прямоугольники, на равные фигуры, достраивание до прямоугольника, пользоваться основными единицами измерения площади, выражать одни единицы измерения площади через другие.	Устный опрос Письменная работа
Распознавать на моделях и изображениях пирамиду, конус, цилиндр, использовать терминологию: вершина, ребро, грань, основание, развёртка.	Устный опрос

Изображать на клетчатой бумаге прямоугольный параллелепипед.	Письменная работа
Вычислять объём прямоугольного параллелепипеда, куба, пользоваться основными единицами измерения объёма;	Письменная работа
Решать несложные задачи на нахождение геометрических величин в практических ситуациях.	Письменная работа

Итоговые планируемые результаты по алгебре. Этап формирования: 7 класс Список итоговых планируемых результатов:	Способ оценки
<b>Числа и вычисления.</b> Выполнять, сочетая устные и письменные приёмы, арифметические действия с рациональными числами.	Устный опрос Письменная работа
Находить значения числовых выражений, применять разнообразные способы и приёмы вычисления значений дробных выражений, содержащих обыкновенные и десятичные дроби. Переходить от одной формы записи чисел к другой (преобразовывать десятичную дробь в обыкновенную, обыкновенную в десятичную, в частности в бесконечную десятичную дробь).	Устный опрос Письменная работа
Сравнивать и упорядочивать рациональные числа.	Устный опрос Письменная работа
Округлять числа.	Устный опрос Письменная работа
Выполнять прикидку и оценку результата вычислений, оценку значений числовых выражений. Выполнять действия со степенями с натуральными показателями.	Устный опрос Письменная работа
Применять признаки делимости, разложение на множители натуральных чисел.	Устный опрос Письменная работа
Решать практико-ориентированные задачи, связанные с отношением величин, пропорциональностью величин, процентами, интерпретировать результаты решения задач с учётом ограничений, связанных со свойствами рассматриваемых объектов.	Устный опрос Письменная работа
<b>Алгебраические выражения.</b>	Устный опрос

Использовать алгебраическую терминологию и символику, применять её в процессе освоения учебного материала.	
Находить значения буквенных выражений при заданных значениях переменных.	Письменная работа
Выполнять преобразования целого выражения в многочлен приведением подобных слагаемых, раскрытием скобок.	Устный опрос Письменная работа
Выполнять умножение одночлена на многочлен и многочлена на многочлен, применять формулы квадрата суммы и квадрата разности.	Устный опрос Письменная работа
Осуществлять разложение многочленов на множители с помощью вынесения за скобки общего множителя, группировки слагаемых, применения формул сокращённого умножения.	Устный опрос Письменная работа
Применять преобразования многочленов для решения различных задач из математики, смежных предметов, из реальной практики.	Устный опрос Письменная работа
Использовать свойства степеней с натуральными показателями для преобразования выражений.	Устный опрос Письменная работа
<b>Уравнения и неравенства.</b>  Решать линейные уравнения с одной переменной, применяя правила перехода от исходного уравнения к равносильному ему. Проверять, является ли число корнем уравнения.	Устный опрос Письменная работа
Применять графические методы при решении линейных уравнений и их систем.	Устный опрос Письменная работа
Подбирать примеры пар чисел, являющихся решением линейного уравнения с двумя переменными.	Устный опрос
Строить в координатной плоскости график линейного уравнения с двумя переменными, пользуясь графиком, приводить примеры решения уравнения.	Устный опрос Письменная работа
Решать системы двух линейных уравнений с двумя переменными, в том числе графически.	Устный опрос Письменная работа

Составлять и решать линейное уравнение или систему линейных уравнений по условию задачи, интерпретировать в соответствии с контекстом задачи полученный результат.	Устный опрос Письменная работа
<b>Функции.</b> Изображать на координатной прямой точки, соответствующие заданным координатам, лучи, отрезки, интервалы, записывать числовые промежутки на алгебраическом языке.	Письменная работа
Отмечать в координатной плоскости точки по заданным координатам, строить графики линейных функций. Строить график функции $y =  x $ .	Устный опрос Письменная работа
Описывать с помощью функций известные зависимости между величинами: скорость, время, расстояние, цена, количество, стоимость, производительность, время, объём работы.	Устный опрос Письменная работа
Находить значение функции по значению её аргумента.	Устный опрос Письменная работа
Понимать графический способ представления и анализа информации, извлекать и интерпретировать информацию из графиков реальных процессов и зависимостей.	Устный опрос

Итоговые планируемые результаты по алгебре. Этап формирования: 8 класс Список итоговых планируемых результатов:	Способ оценки
<b>Числа и вычисления.</b> Использовать начальные представления о множестве действительных чисел для сравнения, округления и вычислений, изображать действительные числа точками на координатной прямой.	Устный опрос Письменная работа
Применять понятие арифметического квадратного корня, находить квадратные корни, используя при необходимости калькулятор, выполнять преобразования выражений, содержащих квадратные корни, используя свойства корней.	Устный опрос Письменная работа
Использовать записи больших и малых чисел с помощью десятичных дробей и степеней числа 10.	Письменная работа
<b>Алгебраические выражения.</b> Применять понятие степени с целым показателем, выполнять преобразования выражений, содержащих степени с целым показателем.	Устный опрос Письменная работа

Выполнять тождественные преобразования рациональных выражений на основе правил действий над многочленами и алгебраическими дробями.	Устный опрос Письменная работа
Раскладывать квадратный трёхчлен на множители.	Устный опрос Письменная работа
Применять преобразования выражений для решения различных задач из математики, смежных предметов, из реальной практики.	Письменная работа
<b>Уравнения и неравенства.</b>  Решать линейные, квадратные уравнения и рациональные уравнения, сводящиеся к ним, системы двух уравнений с двумя переменными.	Устный опрос Письменная работа
Проводить простейшие исследования уравнений и систем уравнений, в том числе с применением графических представлений (устанавливать, имеет ли уравнение или система уравнений решения, если имеет, то сколько, и прочее).	Устный опрос Письменная работа
Переходить от словесной формулировки задачи к её алгебраической модели с помощью составления уравнения или системы уравнений, интерпретировать в соответствии с контекстом задачи полученный результат.	Устный опрос Письменная работа
Применять свойства числовых неравенств для сравнения, оценки, решать линейные неравенства с одной переменной и их системы, давать графическую иллюстрацию множества решений неравенства, системы неравенств.	Устный опрос Письменная работа
<b>Функции.</b>  Понимать и использовать функциональные понятия и язык (термины, символические обозначения), определять значение функции по значению аргумента, определять свойства функции по её графику.	Устный опрос Письменная работа
Строить графики элементарных функций вида: $y = k/x, y = x^2, y = x^3, y = \sqrt{x}, y =  x $ , описывать свойства числовой функции по её графику.	Устный опрос Письменная работа

<b>Итоговые планируемые результаты по алгебре.</b> <b>Этап формирования: 9 класс</b> <b>Список итоговых планируемых результатов:</b>	<b>Способ оценки</b>
<b>Числа и вычисления.</b>  Сравнивать и упорядочивать рациональные и иррациональные числа.	Устный опрос Письменная



	работа
Находить значения степеней с целыми показателями и корней, вычислять значения числовых выражений.	Устный опрос Письменная работа
Выполнять арифметические действия с рациональными числами, сочетая устные и письменные приёмы, выполнять вычисления с иррациональными числами.	Устный опрос Письменная работа
Округлять действительные числа, выполнять прикидку результатов вычислений, оценку числовых выражений.	Устный опрос Письменная работа
<b>Уравнения и неравенства.</b> Решать линейные и квадратные уравнения, уравнения, сводящиеся к ним, простейшие дробно-рациональные уравнения.	Устный опрос Письменная работа
Решать системы двух линейных уравнений с двумя переменными и системы двух уравнений, в которых одно уравнение не является линейным.	Устный опрос Письменная работа
Решать текстовые задачи алгебраическим способом с помощью составления уравнения или системы двух уравнений с двумя переменными.	Устный опрос Письменная работа
Проводить простейшие исследования уравнений и систем уравнений, в том числе с применением графических представлений (устанавливать, имеет ли уравнение или система уравнений решения, если имеет, то сколько, и прочее).	Устный опрос Письменная работа
Решать линейные неравенства, квадратные неравенства, изображать решение неравенств на числовой прямой, записывать решение с помощью символов.	Устный опрос Письменная работа
Решать системы линейных неравенств, системы неравенств, включающие квадратное неравенство, изображать решение системы неравенств на числовой прямой, записывать решение с помощью символов.	Устный опрос Письменная работа
Использовать неравенства при решении различных задач.	Устный опрос Письменная работа
<b>Функции.</b>	Устный опрос Письменная

Распознавать функции изученных видов. Показывать схематически расположение на координатной плоскости графиков функций вида: $y=kx$ , $y=kx+b$ , $y=k/x$ , $y=ax^2+bx+c$ , $y=x^3$ , $y=\sqrt{x}$ , $y= x $ в зависимости от значений коэффициентов, описывать свойства функций.	работа
Строить и изображать схематически графики квадратичных функций, описывать свойства квадратичных функций по их графикам.	Устный опрос Письменная работа
Распознавать квадратичную функцию по формуле, приводить примеры квадратичных функций из реальной жизни, физики, геометрии.	Устный опрос
<b>Числовые последовательности и прогрессии.</b> Распознавать арифметическую и геометрическую прогрессии при разных способах задания.	Устный опрос Письменная работа
Выполнять вычисления с использованием формул n-го члена арифметической и геометрической прогрессий, суммы первых n членов.	Устный опрос Письменная работа
Изображать члены последовательности точками на координатной плоскости.	Устный опрос Письменная работа
Решать задачи, связанные с числовыми последовательностями, в том числе задачи из реальной жизни (с использованием калькулятора, цифровых технологий).	Устный опрос Письменная работа

## 2.Требования к выставлению отметок за промежуточную аттестацию.

Промежуточная аттестация по математике 5-9 проводится в форме контрольной работы. Работа состоит из 3-х частей:

**Уровень А** включает задания с выбором ответа, рассчитанных на репродуктивное воспроизведение ответов (понятий, законов, определений).

**Уровень В** включает задания повышенной сложности с кратким ответом.

**Уровень С** включает задания высокой сложности, требующие применения закономерностей и умений применять в нестандартных ситуациях. Учащийся должен представить их развернутое решение.

Каждое задание базового уровня сложности оцениваются 1 баллом. Задание повышенного уровня сложности оценивается в 2-3 балла. Задание высокого уровня сложности оценивается в 3-4 балла. В соответствии с этим установлен перевод первичного балла в оценку. 1 первичный балл соответствует 6,7 % выполнения заданий.

Задания, оцениваемые одним баллом, считается выполненными верно, если указан номер правильного ответа (в заданиях с выбором ответа).

Задания, оцениваемые двумя-четырьмя баллами, считается выполненными верно, если учащийся выбрал правильный путь решения, из письменной записи решения понятен ход его рассуждений, получен верный ответ. В этом случае ему выставляется полный балл, соответствующий данному заданию. Если в решении допущена ошибка, не носящая принципиального характера и не влияющая на общую правильность хода решения, то учащемуся засчитывается балл, на 1 меньше указанного.

**Шкала перевода в пятибалльную систему:**

«2»	«3»	«4»	«5»
Менее 50% выполнения работы. (0 – 9 баллов)	От 50% до 69% выполнения работы (10 – 13 баллов)	От 70% до 84% выполнения работы (14 - 16 баллов)	От 85% до 100% выполнения работы ( 17 – 20 баллов)

#### График контрольных мероприятий

Контрольное мероприятие	Тип контроля	Срок проведения	Классы
Проверка домашнего задания	Текущий	На каждом уроке	5-9
Письменный контроль	Тематический	По итогам освоения раздела	5-9
Тестирование	Тематический	По итогам освоения темы	5-9
Устный опрос	Тематический	По итогам освоения темы	5-9
Контрольная работа	Итоговый	По итогам освоения темы	5-9

#### Приложение № 8 к ООП ООО

**Список итоговых планируемых результатов  
с указанием этапов их формирования и способов оценки по учебному предмету  
«Геометрия»**

<b>Итоговые планируемые результаты по геометрии Этап формирования: 7 класс Список итоговых планируемых результатов:</b>	<b>Способ оценки</b>
Распознавать изученные геометрические фигуры, определять их взаимное расположение, изображать геометрические фигуры, выполнять чертежи по условию задачи. Измерять линейные и угловые величины. Решать задачи на вычисление длин отрезков и величин углов.	<b>Устный ответ Письменная работа</b>

Делать грубую оценку линейных и угловых величин предметов в реальной жизни, размеров природных объектов. Различать размеры этих объектов по порядку величины.	Устный ответ Письменная работа
Проводить прикидку и оценку линейных и угловых величин предметов в реальной жизни, размеров природных объектов. Различать размеры этих объектов по порядку величины.	Устный ответ Письменная работа
Строить чертежи к геометрическим задачам.	Письменная работа
Пользоваться признаками равенства треугольников, использовать признаки и свойства равнобедренных треугольников при решении задач.	Устный ответ Письменная работа
Проводить логические рассуждения с использованием геометрических теорем.	Устный ответ
Пользоваться признаками равенства прямоугольных треугольников, свойством медианы, проведённой к гипотенузе прямоугольного треугольника, в решении геометрических задач.	Устный ответ Письменная работа
Определять параллельность прямых с помощью углов, которые образует с ними секущая. Определять параллельность прямых с помощью равенства расстояний от точек одной прямой до точек другой прямой.	Устный ответ Письменная работа
Решать задачи на клетчатой бумаге.	Устный ответ Письменная работа
Проводить вычисления и находить числовые и буквенные значения углов в геометрических задачах с использованием суммы углов треугольников и многоугольников, свойств углов, образованных при пересечении двух параллельных прямых секущей. Решать практические задачи на нахождение углов.	Устный ответ Письменная работа
Владеть понятием «геометрическое место точек» (далее - ГМТ). Определять биссектрису угла и серединный перпендикуляр к отрезку как ГМТ. Пользоваться понятием ГМТ при доказательстве геометрических утверждений и при решении задач.	Устный ответ
Формулировать определения окружности и круга, хорды и диаметра окружности, уверенно владеть их свойствами. Уметь доказывать и применять эти свойства при решении задач.	Устный ответ
Владеть понятием описанной около треугольника окружности, уметь находить её центр. Доказывать и использовать факты о том, что биссектрисы углов треугольника пересекаются в одной точке, и о том, что серединные перпендикуляры к сторонам треугольника пересекаются в одной точке.	Устный ответ Письменная работа
Владеть понятием касательной к окружности, пользоваться теоремой о перпендикулярности касательной и радиуса, проведённого к точке касания. Доказывать равенство отрезков касательных к окружности, проведённых из одной точки, и применять это в решении геометрических задач.	Устный ответ Письменная работа

Доказывать и применять простейшие геометрические неравенства, понимать их практический смысл.	Устный ответ Письменная работа
Проводить основные геометрические построения с помощью циркуля и линейки.	Устный ответ Письменная работа

Итоговые планируемые результаты по геометрии. Этап формирования: 8 класс Список итоговых планируемых результатов:	Способ оценки
Распознавать основные виды четырёхугольников, их элементы, пользоваться их свойствами при решении геометрических задач.	Устный ответ Письменная работа
Различать признаки и свойства параллелограмма, ромба и прямоугольника, доказывать их и уверенно применять при решении геометрических задач.	Устный ответ Письменная работа
Использовать свойства точки пересечения медиан треугольника (центра масс) в решении задач.	Письменная работа
Владеть понятием средней линии треугольника и трапеции, применять их свойства при решении геометрических задач. Использовать теорему Фалеса и теорему о пропорциональных отрезках, применять их для решения практических задач.	Устный ответ Письменная работа
Распознавать центрально-симметричные фигуры и использовать их свойства при решении задач.	Устный ответ Письменная работа
Владеть понятиями подобия треугольников, коэффициента подобия, соответственных элементов подобных треугольников. Иметь представление о преобразовании подобия и о подобных фигурах.	Устный ответ Письменная работа
Пользоваться признаками подобия треугольников при решении геометрических задач. Доказывать и применять отношения пропорциональности в прямоугольных треугольниках. Применять подобие в практических задачах.	Устный ответ Письменная работа
Выводить и использовать простейшие формулы для площади треугольника, параллелограмма, ромба и трапеции. Вычислять (различными способами) площадь треугольника и площади многоугольных фигур (пользуясь, где необходимо, калькулятором).	Устный ответ Письменная работа
Знать отношение площадей подобных фигур и применять при решении задач. Применять полученные умения в практических задачах.	Устный ответ Письменная работа
Пользоваться теоремой Пифагора для решения геометрических и практических задач. Строить математическую модель в практических задачах, самостоятельно проводить чертёж и находить соответствующие длины.	Устный ответ Письменная работа
Владеть понятием вписанного и центрального угла, угла между касательной и хордой, описанной и вписанной окружности треугольника и четырёхугольника, применять их свойства при решении задач.	Письменная работа

Применять полученные знания на практике – строить математические модели для задач реальной жизни и проводить соответствующие вычисления с применением подобия и тригонометрии (пользуясь, где необходимо, калькулятором).	Устный ответ Письменная работа
---------------------------------------------------------------------------------------------------------------------------------------------------------------------------------------------------------------------------	-----------------------------------

Итоговые планируемые результаты по геометрии. Этап формирования: 9 класс Список итоговых планируемых результатов:	Способ оценки
Знать тригонометрические функции острых углов, уметь находить с их помощью различные элементы прямоугольного треугольника («решение прямоугольных треугольников»). Находить (с помощью калькулятора) длины и углы для нетабличных значений.	Устный ответ Письменная работа
Пользоваться формулами приведения и основным тригонометрическим тождеством для нахождения соотношений между тригонометрическими величинами.	Устный ответ Письменная работа
Доказывать теорему синусов и теорему косинусов, применять их для нахождения различных элементов треугольника («решение треугольников»), при решении геометрических задач. Применять полученные знания при решении практических задач.	Устный ответ Письменная работа
Применять тригонометрию в задачах на нахождение площади, выводить и владеть тригонометрическими формулами для площади треугольника, параллелограмма, ромба, трапеции, выводить и применять формулу Герона и формулу для площади выпуклого четырёхугольника.	Устный ответ Письменная работа
Иметь представление о гомотетии, применять в практических ситуациях.	Устный ответ Практическая работа
Использовать теоремы Чевы и Менелая при решении задач.	Устный ответ Письменная работа
Использовать теоремы о вписанных углах, углах между хордами (секущими) и угле между касательной и хордой при решении геометрических задач. Доказывать и применять теоремы о произведении отрезков хорд, о произведении отрезков секущих, о квадрате касательной.	Устный ответ
Владеть понятием координат на плоскости, работать с уравнением прямой на плоскости. Владеть понятиями углового коэффициента и свободного члена, понимать их геометрический смысл и связь углового коэффициента с возрастанием и убыванием линейной функции.	Устный ответ Письменная работа
Уметь решать методом координат задачи, связанные с параллельностью и перпендикулярностью прямых, пересечением прямых, нахождением точек пересечения.	Устный ответ Письменная работа
Выводить и владеть уравнением окружности. Использовать метод координат для нахождения пересечений окружностей и прямых. Владеть формулами расстояния от точки до прямой, площади параллелограмма в	Устный ответ Письменная работа

координатах, иметь понятие об ориентированной площади. Пользоваться методом координат на плоскости, применять его при решении геометрических и практических задач. Применять метод координат в практико-ориентированных геометрических задачах.	
Владеть понятием вектора. Уметь складывать и вычитать векторы, умножать на число, владеть правилами треугольника и параллелограмма. Владеть практическими интерпретациями векторов. Уверенно пользоваться координатами вектора. Владеть сложением и вычитанием векторов, умножением вектора на число в координатах.	Устный ответ Письменная работа
Иметь представление о базисе (на плоскости). Раскладывать векторы по базису. Раскладывать векторы сил с помощью проецирования и тригонометрических соотношений. Применять полученные знания в простейших физических задачах.	Устный ответ Письменная работа
Владеть понятием скалярного произведения векторов, понимать его геометрический смысл и уверенно пользоваться его выражением в декартовых координатах. Знать дистрибутивность скалярного произведения и его связь с проецированием. Применять скалярное произведение векторов для нахождения длин и углов. Решать геометрические задачи с помощью скалярного произведения. Использовать скалярное произведение векторов в алгебраических и физических задачах.	Устный ответ Письменная работа
Владеть понятиями правильного многоугольника, длины окружности, длины дуги окружности и радианной меры угла, вычислять площадь круга и его частей. Понимать смысл числа $\pi$ .	Устный ответ Письменная работа
Применять полученные умения при решении практических задач. Знать исторические сведения об измерении длины окружности и площади круга.	Устный ответ Письменная работа

## 2. Требования к выставлению отметок за промежуточную аттестацию.

Промежуточная аттестация по математике 5-9 проводится в форме контрольной работы. Работа состоит из 3-х частей:

**Уровень А** включает задания с выбором ответа, рассчитанных на репродуктивное воспроизведение ответов (понятий, законов, определений).

**Уровень В** включает задания повышенной сложности с кратким ответом.

**Уровень С** включает задания высокой сложности, требующие применения закономерностей и умений применять в нестандартных ситуациях. Учащийся должен представить их развернутое решение.

Каждое задание базового уровня сложности оцениваются 1 баллом. Задание повышенного уровня сложности оценивается в 2-3 балла. Задание высокого уровня сложности оценивается в 3-4 балла. В соответствии с этим установлен перевод первичного балла в оценку. 1 первичный балл соответствует 6,7 % выполнения заданий.

Задания, оцениваемые одним баллом, считается выполненными верно, если указан номер правильного ответа (в заданиях с выбором ответа).

Задания, оцениваемые двумя-четырьмя баллами, считается выполненными верно, если учащийся выбрал правильный путь решения, из письменной записи решения понятен ход его рассуждений, получен верный ответ. В этом случае ему выставляется полный балл, соответствующий данному заданию. Если в решении допущена ошибка, не носящая принципиального характера и не влияющая на общую правильность хода решения, то учащемуся засчитывается балл, на 1 меньше указанного.

«2»	«3»	«4»	«5»
Менее 50% выполнения работы. (0 – 9 баллов)	От 50% до 69% выполнения работы (10 – 13 баллов)	От 70% до 84% выполнения работы (14 - 16 баллов)	От 85% до 100% выполнения работы ( 17 – 20 баллов)

**Шкала перевода в пятибалльную систему:**

#### График контрольных мероприятий

Контрольное мероприятие	Тип контроля	Срок проведения	Классы
Проверка домашнего задания	Текущий	На каждом уроке	5-9
Письменный контроль	Тематический	По итогам освоения раздела	5-9
Тестирование	Тематический	По итогам освоения темы	5-9
Устный опрос	Тематический	По итогам освоения темы	5-9
Контрольная работа	Итоговый	По итогам освоения темы	5-9

#### Приложение № 9 к ООП ООО

Итоговые планируемые результаты по вероятности и статистике. Этап формирования: 8 класс Список итоговых планируемых результатов:	Способ оценки
Оперировать понятиями множества, подмножества, выполнять операции над множествами: объединение, пересечение, перечислять элементы множеств с использованием организованного перебора и комбинаторного правила умножения.	Устный ответ Письменная работа
Находить вероятности случайных событий в случайных опытах, зная вероятности элементарных событий, в том числе в опытах с	Устный ответ



равновероятными элементарными событиями, иметь понятие о случайном выборе.	Письменная работа
Описывать данные с помощью средних значений и мер рассеивания (дисперсия и стандартное отклонение). Уметь строить и интерпретировать диаграммы рассеивания, иметь представление о связи между наблюдаемыми величинами.	Устный ответ Письменная работа
Иметь представление о дереве, о вершинах и рёбрах дерева, использовании деревьев при решении задач в теории вероятностей, в других учебных математических курсах и задач из других учебных предметов.	Устный ответ Письменная работа
Оперировать понятием события как множества элементарных событий случайного опыта, выполнять операции над событиями, использовать при решении задач диаграммы Эйлера, числовую прямую, применять формулу сложения вероятностей.	Устный ответ Письменная работа
Пользоваться правилом умножения вероятностей, использовать дерево для представления случайного опыта при решении задач. Оперировать понятием независимости событий.	Устный ответ Письменная работа

Итоговые планируемые результаты по вероятности и статистике. Этап формирования: 9 класс Список итоговых планируемых результатов:	Способ оценки
Пользоваться комбинаторным правилом умножения, находить число перестановок, число сочетаний, пользоваться треугольником Паскаля при решении задач, в том числе на вычисление вероятностей событий.	Устный ответ Письменная работа
Использовать понятие геометрической вероятности, находить вероятности событий в опытах, связанных со случайным выбором точек из плоской фигуры, отрезка, длины окружности.	Устный ответ Письменная работа
Находить вероятности событий в опытах, связанных с испытаниями до достижения первого успеха, в сериях испытаний Бернулли.	Устный ответ Письменная работа
Иметь представление о случайных величинах и распознавать случайные величины в явлениях окружающего мира, оперировать понятием «распределение вероятностей». Уметь строить распределения вероятностей значений случайных величин в изученных опытах.	Устный ответ Письменная работа
Находить математическое ожидание и дисперсию случайной величины по распределению, применять числовые характеристики изученных распределений при решении задач.	Устный ответ Письменная работа
Иметь представление о законе случайных чисел как о проявлении закономерности в случайной изменчивости, понимать математическое обоснование близости частоты и вероятности события. Иметь представление о роли закона больших чисел в природе и обществе.	Устный ответ Письменная работа

**Список итоговых планируемых результатов  
с указанием этапов их формирования и способов оценки по учебному предмету  
«Вероятность и статистика»**

<b>Итоговые планируемые результаты по вероятности и статистике.</b> <b>Этап формирования: 7 класс</b> <b>Список итоговых планируемых результатов:</b>	<b>Способ оценки</b>
Читать информацию, представленную в таблицах, на диаграммах, представлять данные в виде таблиц, строить столбиковые (столбчатые) и круговые диаграммы по массивам значений.	<b>Устный ответ</b>  <b>Письменная работа</b>
Описывать и интерпретировать реальные числовые данные, представленные в таблицах, на диаграммах, графиках.	<b>Устный ответ</b>  <b>Письменная работа</b>
Использовать для описания данных статистические характеристики: среднее арифметическое, медиана, наибольшее и наименьшее значения, размах, квартили.	<b>Устный ответ</b>  <b>Письменная работа</b>
Иметь представление о логических утверждениях и высказываниях, уметь строить отрицания, формулировать условные утверждения при решении задач, в том числе из других учебных курсов, иметь представление о теоремах-свойствах и теоремах-признаках, о необходимых и достаточных условиях, о методе доказательства от противного.	<b>Устный ответ</b>  <b>Письменная работа</b>
Иметь представление о случайной изменчивости на примерах результатов измерений, цен, физических величин, антропометрических данных, иметь представление о статистической устойчивости.	<b>Устный ответ</b>  <b>Письменная работа</b>
Использовать для описания данных частоты значений, группировать данные, строить гистограммы группированных данных.	<b>Устный ответ</b>  <b>Письменная работа</b>
Использовать графы для решения задач, иметь представление о терминах теории графов: вершина, ребро, цепь, цикл, путь в графе, иметь представление об обходе графа и об ориентированных графах.	<b>Устный ответ</b>  <b>Письменная работа</b>

### **Требования к выставлению отметок за промежуточную аттестацию.**

Промежуточная аттестация по математике 5-9 проводится в форме контрольной работы. Работа состоит из 3-х частей:

**Уровень А** включает задания с выбором ответа, рассчитанных на репродуктивное воспроизведение ответов (понятий, законов, определений).

**Уровень В** включает задания повышенной сложности с кратким ответом.

**Уровень С** включает задания высокой сложности, требующие применения закономерностей и умений применять в нестандартных ситуациях. Учащийся должен представить их развернутое решение.

Каждое задание базового уровня сложности оцениваются 1 баллом. Задание повышенного уровня сложности оценивается в 2-3 балла. Задание высокого уровня сложности оценивается в 3-4 балла. В соответствии с этим установлен перевод первичного балла в оценку. 1 первичный балл соответствует 6,7 % выполнения заданий.

Задания, оцениваемые одним баллом, считается выполненными верно, если указан номер правильного ответа (в заданиях с выбором ответа).

Задания, оцениваемые двумя-четырьмя баллами, считается выполненными верно, если учащийся выбрал правильный путь решения, из письменной записи решения понятен ход его рассуждений, получен верный ответ. В этом случае ему выставляется полный балл, соответствующий данному заданию. Если в решении допущена ошибка, не носящая принципиального характера и не влияющая на общую правильность хода решения, то учащемуся засчитывается балл, на 1 меньше указанного.

#### Шкала перевода в пятибалльную систему:

«2»	«3»	«4»	«5»
Менее 50% выполнения работы. (0 – 9 баллов)	От 50% до 69% выполнения работы (10 – 13 баллов)	От 70% до 84% выполнения работы (14 - 16 баллов)	От 85% до 100% выполнения работы ( 17 – 20 баллов)

#### График контрольных мероприятий

Контрольное мероприятие	Тип контроля	Срок проведения	Классы
Проверка домашнего задания	Текущий	На каждом уроке	5-9
Письменный контроль	Тематический	По итогам освоения раздела	5-9
Тестирование	Тематический	По итогам освоения темы	5-9
Устный опрос	Тематический	По итогам освоения темы	5-9
Контрольная работа	Итоговый	По итогам освоения темы	5-9

## Приложение № 10 к ООП ООО

### Список итоговых планируемых результатов с указанием этапов их формирования и способов оценки по учебному предмету «Информатика»

<b>Итоговые планируемые результаты по информатике. Этап формирования: 7 класс Список итоговых планируемых результатов:</b>	<b>Способ оценки</b>
пояснять на примерах смысл понятий «информация», «информационный процесс», «обработка информации», «хранение информации», «передача информации»;	устный опрос, тестирование, письменный контроль
кодировать и декодировать сообщения по заданным правилам, демонстрировать понимание основных принципов кодирования информации различной природы (текстовой, графической, аудио);	устный опрос, письменный контроль
сравнивать длины сообщений, записанных в различных алфавитах, оперировать единицами измерения информационного объёма и скорости передачи данных;	устный опрос, письменный контроль
оценивать и сравнивать размеры текстовых, графических, звуковых файлов и видеофайлов;	устный опрос, письменный контроль
приводить примеры современных устройств хранения и передачи информации, сравнивать их количественные характеристики;	устный опрос, письменный контроль
выделять основные этапы в истории и понимать тенденции развития компьютеров и программного обеспечения;	устный опрос, письменный контроль
получать и использовать информацию о характеристиках персонального компьютера и его основных элементах (процессор, оперативная память, долговременная память, устройства ввода-вывода);	устный опрос, письменный контроль

соотносить характеристики компьютера с задачами, решаемыми с его помощью;	устный опрос, тестирование, письменный контроль
ориентироваться в иерархической структуре файловой системы (записывать полное имя файла (каталога), путь к файлу (каталогу) по имеющемуся описанию файловой структуры некоторого информационного носителя);	устный опрос, практическая работа, тестирование, письменный контроль.
работать с файловой системой персонального компьютера с использованием графического интерфейса, а именно: создавать, копировать, перемещать, переименовывать, удалять и архивировать файлы и каталоги, использовать антивирусную программу;	устный опрос, практическая работа, тестирование, письменный контроль.
работать с файловой системой персонального компьютера с использованием графического интерфейса, а именно: создавать, копировать, перемещать, переименовывать, удалять и архивировать файлы и каталоги, использовать антивирусную программу;	устный опрос, практическая работа, тестирование, письменный контроль.
представлять результаты своей деятельности в виде структурированных иллюстрированных документов, мультимедийных презентаций;	устный опрос, практическая работа, тестирование, письменный контроль.
искать информацию в Интернете (в том числе по ключевым словам, по изображению), критически относиться к найденной информации, осознавая опасность для личности и общества распространения вредоносной информации, в том числе экстремистского и террористического характера;	устный опрос, письменный контроль, тестирование
понимать структуру адресов веб-ресурсов;	устный опрос, письменный контроль,
использовать современные сервисы интернет-коммуникаций;	устный опрос, письменный контроль,
соблюдать требования безопасной эксплуатации технических средств информационных и коммуникационных технологий, соблюдать сетевой этикет, базовые нормы информационной этики и права при работе с приложениями на любых устройствах и в Интернете, выбирать безопасные стратегии поведения в сети;	устный опрос, письменный контроль, контрольная работа
применять методы профилактики негативного влияния средств информационных и коммуникационных технологий на здоровье пользователя.	устный опрос, письменный контроль, тестирование

<b>Итоговые планируемые результаты по информатике. Этап формирования: 8 класс</b>	<b>Способ оценки</b>
---------------------------------------------------------------------------------------	--------------------------

Список итоговых планируемых результатов:	
пояснять на примерах различия между позиционными и непозиционными системами счисления;	устный опрос, тестирование,.
записывать и сравнивать целые числа от 0 до 1024 в различных позиционных системах счисления (с основаниями 2, 8, 16), выполнять арифметические операции над ними;	устный опрос, письменный контроль, практическая работа,
раскрывать смысл понятий «высказывание», «логическая операция», «логическое выражение»;	устный опрос, письменный контроль,
записывать логические выражения с использованием дизъюнкции, конъюнкции и отрицания, определять истинность логических выражений, если известны значения истинности входящих в него переменных, строить таблицы истинности для логических выражений;	письменный контроль, проверочная работа
раскрывать смысл понятий «исполнитель», «алгоритм», «программа», понимая разницу между употреблением этих терминов в бытовой речи и в информатике;	устный опрос, письменный контроль
описывать алгоритм решения задачи различными способами, в том числе в виде блок-схемы;	устный опрос, письменный контроль, тест
составлять, выполнять вручную и на компьютере несложные алгоритмы с использованием ветвлений и циклов для управления исполнителями, такими, как «Робот», «Черепашка», «Чертёжник»;  использовать константы и переменные различных типов (числовых, логических, символьных), а также содержащие их выражения, использовать оператор присваивания;	устный опрос, письменный контроль, контрольная работа
использовать при разработке программ логические значения, операции и выражения с ними;	устный опрос, письменный контроль, проверочная работа
анализировать предложенные алгоритмы, в том числе определять, какие результаты возможны при заданном множестве исходных значений;	устный опрос, письменный контроль,
создавать и отлаживать программы на одном из языков программирования (Python, C++, Паскаль, Java, C#, Школьный Алгоритмический Язык), реализующие несложные алгоритмы обработки числовых данных с использованием циклов и ветвлений, в том числе реализующие проверку делимости одного целого числа на другое, проверку натурального числа на простоту, выделения цифр из натурального числа.	устный опрос, письменный контроль, контрольная работа

<p align="center"><b>Итоговые планируемые результаты по информатике</b>  <b>Этап формирования: 9 класс</b>  <b>Список итоговых планируемых результатов:</b></p>	<p align="center"><b>Способ оценки</b></p>
-------------------------------------------------------------------------------------------------------------------------------------------------------------------------	------------------------------------------------

разбивать задачи на подзадачи, составлять, выполнять вручную и на компьютере несложные алгоритмы с использованием ветвлений, циклов и вспомогательных алгоритмов для управления исполнителями, такими как Робот, Черепашка, Чертёжник;	устный опрос, тестирование,
составлять и отлаживать программы, реализующие типовые алгоритмы обработки числовых последовательностей или одномерных числовых массивов (поиск максимумов, минимумов, суммы или количества элементов с заданными свойствами) на одном из языков программирования (Python, C++, Паскаль, Java, C#, Школьный Алгоритмический Язык);	устный опрос, письменный контроль.
составлять и отлаживать программы, реализующие типовые алгоритмы обработки числовых последовательностей или одномерных числовых массивов (поиск максимумов, минимумов, суммы или количества элементов с заданными свойствами) на одном из языков программирования (Python, C++, Паскаль, Java, C#, Школьный Алгоритмический Язык);	практическая работа, письменный контроль
раскрывать смысл понятий «модель», «моделирование», определять виды моделей, оценивать соответствие модели моделируемому объекту и целям моделирования;	устный опрос, письменный контроль,
использовать графы и деревья для моделирования систем сетевой и иерархической структуры, находить кратчайший путь в графе;	устный опрос, письменный контроль, тестирование
выбирать способ представления данных в соответствии с поставленной задачей (таблицы, схемы, графики, диаграммы) с использованием соответствующих программных средств обработки данных;	устный опрос, письменный контроль, практическая работа
использовать электронные таблицы для обработки, анализа и визуализации числовых данных, в том числе с выделением диапазона таблицы и упорядочиванием (сортировкой) его элементов;	устный опрос, письменный контроль
создавать и применять в электронных таблицах формулы для расчётов с использованием встроенных арифметических функций (суммирование и подсчёт значений, отвечающих заданному условию, среднее арифметическое, поиск максимального и минимального значения), абсолютной, относительной, смешанной адресации;	устный опрос, письменный контроль, практическая работа
использовать электронные таблицы для численного моделирования в простых задачах из разных предметных областей;	устный опрос, письменный контроль
использовать современные интернет-сервисы (в том числе коммуникационные сервисы, облачные хранилища данных, онлайн-программы (текстовые и графические редакторы, среды разработки)) в учебной и повседневной деятельности;	устный опрос, письменный контроль, тестирование
приводить примеры использования геоинформационных сервисов, сервисов государственных услуг, образовательных сервисов Интернета в учебной и повседневной деятельности;	устный опрос, письменный контроль

использовать различные средства защиты от вредоносного программного обеспечения, защищать персональную информацию от несанкционированного доступа и его последствий (разглашения, подмены, утраты данных) с учётом основных технологических и социально-психологических аспектов использования сети Интернет (сетевая анонимность, цифровой след, аутентичность субъектов и ресурсов, опасность вредоносного кода);	устный опрос, практическая работа
распознавать попытки и предупреждать вовлечение себя и окружающих в деструктивные и криминальные формы сетевой активности (в том числе кибербуллинг, фишинг).	устный опрос, письменный контроль, контрольная работа

### Требования к выставлению отметок за промежуточную аттестацию

При оценке письменных и устных ответов учитель в первую очередь учитывает показанные учащимися знания и умения. Оценка зависит также от наличия и характера погрешностей, допущенных учащимися. Среди погрешностей выделяются ошибки и недочеты. Погрешность считается ошибкой, если она свидетельствует о том, что ученик не овладел основными знаниями и (или) умениями, указанными в программе.

К недочетам относятся погрешности, свидетельствующие о недостаточно полном или недостаточно прочном усвоении основных знаний и умений или об отсутствии знаний, не считающихся в программе основными. Недочетами также считаются: погрешности, которые не привели к искажению смысла полученного учеником задания или способа его выполнения, например, неаккуратная запись, небрежное выполнение блок-схемы и т. п.

Задания для устного и письменного опроса учащихся состоят из теоретических вопросов и задач.

Ответ за теоретический вопрос считается безупречным, если по своему содержанию полностью соответствует вопросу, содержит все необходимые теоретические факты и обоснованные выводы, а его изложение и письменная запись математически и логически грамотны и отличаются последовательностью и аккуратностью.

Решение задач считается безупречным, если правильно выбран способ решения, само решение сопровождается необходимыми объяснениями, верно выполнен алгоритм решения, решение записано последовательно, аккуратно и синтаксически верно по правилам какого-либо языка или системы программирования.

Самостоятельная работа на компьютере считается безупречной, если учащийся самостоятельно или с незначительной помощью учителя выполнил все этапы решения задачи, и был получен верный ответ или иное требуемое представление решения задачи.

Учитель может повысить отметку за оригинальный ответ на вопрос или оригинальное решение задачи, которые свидетельствуют о высоком уровне владения информационными технологиями учащимися, за решение более сложной задачи или ответ на более сложный вопрос, предложенные учащемуся дополнительно после выполнения им основных заданий.

*Для устных ответов определяются следующие критерии оценок:*

**Оценка «5»** выставляется, если ученик:

- полно раскрыл содержание материала в объеме, предусмотренном программой и учебником;



- изложил материал грамотным языком в определенной логической последовательности, точно используя математическую и специализированную терминологию и символику;
- правильно выполнил графическое изображение алгоритма и иные чертежи и графики, сопутствующие ответу;
- показал умение иллюстрировать теоретические положения конкретными примерами, применять их в новой ситуации при выполнении практического задания;
- продемонстрировал усвоение ранее изученных сопутствующих вопросов, сформированность и устойчивость используемых при ответе умений и навыков;
- отвечал самостоятельно;
- систематически демонстрирует знания превышающие нормы программы для этого класса.

**Оценка «4»** выставляется, если:

- ответ удовлетворяет в основном требованиям на оценку «5», но при этом имеет один из недостатков:
- в изложении допущены небольшие пробелы, не исказившие логического и информационного содержания ответа;
- допущены один-два недочета при освещении основного содержания ответа, исправленные по замечанию учителя;
- допущены ошибка или более двух недочетов при освещении второстепенных вопросов или в выкладках, легко исправленные по замечанию учителя.

**Оценка «3»** выставляется, если:

- неполно или непоследовательно раскрыто содержание материала, но показано общее понимание вопроса и продемонстрированы умения, достаточные для дальнейшего усвоения программного материала, имелись затруднения или допущены ошибки в определении понятий, использовании терминологии, чертежах, блок-схем и выкладках, исправленные после нескольких наводящих вопросов учителя;
- ученик не справился с применением теории в новой ситуации при выполнении практического задания, но выполнил задания обязательного уровня сложности по данной теме,
- при знании теоретического материала выявлена недостаточная сформированность основных умений и навыков.

**Оценка «2»** выставляется, если:

- не раскрыто основное содержание учебного материала;
- обнаружено незнание или непонимание учеником большей или наиболее важной части учебного материала,
- допущены ошибки в определении понятий, при использовании терминологии, в чертежах, блок-схем и иных выкладках, которые не исправлены после нескольких наводящих вопросов учителя.

*Для письменных работ учащихся:*

**Оценка «5»** ставится, если:

- работа выполнена полностью;
- в графическом изображении алгоритма (блок-схеме), в теоретических выкладках решения нет пробелов и ошибок;
- в тексте программы нет синтаксических ошибок;
- работа выполнена безупречно (без помрок и исправлений).

**Оценка «4»** ставится, если:

- работа выполнена полностью, но обоснования шагов решения недостаточны (если умение обосновывать рассуждения не являлось специальным объектом проверки);
- допущена одна ошибка или два-три недочета в чертежах, выкладках, чертежах блок-схем или тексте программы.

**Оценка «3»** ставится, если:

- допущены более одной ошибки или двух-трех недочетов в выкладках, чертежах блок-схем или программе, но учащийся владеет обязательными умениями по проверяемой теме.

**Оценка «2»** ставится, если:

- допущены существенные ошибки, показавшие, что учащийся не владеет обязательными знаниями по данной теме в полной мере.

*Самостоятельная работа на ПК оценивается следующим образом:*

**Оценка «5»** ставится, если:

- учащийся самостоятельно выполнил все этапы решения задач на ПК;
- работа выполнена полностью и получен верный ответ или иное требуемое представление результата работы;
- учащийся систематически выполняет правильно все полученные задания;

**Оценка «4»** ставится, если:

- работа выполнена полностью, но при выполнении обнаружилось недостаточное владение навыками работы с ПК в рамках поставленной задачи;
- правильно выполнена большая часть работы (свыше 85 %);
- работа выполнена полностью, но использованы наименее оптимальные подходы к решению поставленной задачи.

**Оценка «3»** ставится, если:

- работа выполнена не полностью, допущено более трех ошибок, но учащийся владеет основными навыками работы на ПК, требуемыми для решения поставленной задачи.

**Оценка «2»** ставится, если:

- допущены существенные ошибки, показавшие, что учащийся не владеет обязательными знаниями, умениями и навыками работы на ПК или значительная часть работы выполнена не самостоятельно.

*Тестовые работы оцениваются следующим образом:*

«5» - 90 – 100 %;

«4» - 70 – 89 %;

«3» - 50 – 69 %;

«2» - 0 – 49 %.

### 3. График контрольных мероприятий

Контрольное мероприятие	Тип контроля	Срок проведения	Классы
Проверка домашнего задания	Текущий	На каждом уроке	5-9
Письменный контроль	Тематический	По итогам освоения раздела	5-9

Тестирование	Тематический	По итогам освоения темы	5-9
Устный опрос	Тематический	По итогам освоения темы	5-9
Контрольная работа	Итоговый	По итогам освоения темы	5-9

## Приложение № 11 к ООП ООО

### Список итоговых планируемых результатов с указанием этапов их формирования и способов оценки по учебному предмету «История»

Итоговые планируемые результаты по истории. Этап формирования: 5 класс Список итоговых планируемых результатов:	Способ оценки
<b>Знание хронологии, работа с хронологией:</b> <p>объяснять смысл основных хронологических понятий (век, тысячелетие, до нашей эры, наша эра);</p> <p>называть даты важнейших событий истории Древнего мира, по дате устанавливать принадлежность события к веку, тысячелетию;</p> <p>определять длительность и последовательность событий, периодов истории Древнего мира, вести счёт лет до нашей эры и нашей эры.</p>	<b>Устный ответ</b>  <b>Письменная работа</b>
<b>Знание исторических фактов, работа с фактами:</b> <p>указывать (называть) место, обстоятельства, участников, результаты важнейших событий истории Древнего мира;</p> <p>группировать, систематизировать факты по заданному признаку.</p>	<b>Устный ответ</b>  <b>Письменная работа</b>
<b>Работа с исторической картой:</b> <p>находить и показывать на исторической карте природные и исторические объекты (расселение человеческих общностей в эпоху первобытности и Древнего мира, территории древнейших цивилизаций и государств, места важнейших исторических событий), используя легенду карты;</p> <p>устанавливать на основе картографических сведений связь между условиями среды обитания людей и их занятиями.</p>	<b>Устный ответ</b>  <b>Практическая работа с исторической и контурной картой</b>

<p><b>Работа с историческими источниками:</b></p> <p>называть и различать основные типы исторических источников (письменные, визуальные, вещественные), приводить примеры источников разных типов;</p> <p>различать памятники культуры изучаемой эпохи и источники, созданные в последующие эпохи, приводить примеры;</p> <p>извлекать из письменного источника исторические факты (имена, названия событий, даты и другие); находить в визуальных памятниках изучаемой эпохи ключевые знаки, символы; раскрывать смысл (главную идею) высказывания, изображения.</p>	<p>Устный ответ</p> <p>Наблюдение</p>
<p><b>Историческое описание (реконструкция):</b></p> <p>характеризовать условия жизни людей в древности;</p> <p>рассказывать о значительных событиях древней истории, их участниках;</p> <p>рассказывать об исторических личностях Древнего мира (ключевых моментах их биографии, роли в исторических событиях);</p> <p>давать краткое описание памятников культуры эпохи первобытности и древнейших цивилизаций.</p>	<p>Устный ответ</p> <p>Письменная работа</p>
<p><b>Анализ, объяснение исторических событий, явлений:</b></p> <p>раскрывать существенные черты государственного устройства древних обществ, положения основных групп населения, религиозных верований людей в древности;</p> <p>сравнивать исторические явления, определять их общие черты;</p> <p>иллюстрировать общие явления, черты конкретными примерами;</p> <p>объяснять причины и следствия важнейших событий древней истории.</p> <p>Рассмотрение исторических версий и оценок, определение своего отношения к наиболее значимым событиям и личностям прошлого:</p> <p>излагать оценки наиболее значительных событий и личностей древней истории, приводимые в учебной литературе;</p> <p>высказывать на уровне эмоциональных оценок отношение к поступкам людей прошлого, к памятникам культуры.</p>	<p>Устный ответ</p> <p>Письменная работа</p>
<p><b>Применение исторических знаний:</b></p> <p>раскрывать значение памятников древней истории и культуры, необходимость сохранения их в современном мире;</p> <p>выполнять учебные проекты по истории Первобытности и Древнего мира (в том числе с привлечением регионального материала), оформлять полученные результаты в форме сообщения, альбома, презентации.</p>	<p>Устный ответ</p> <p>Письменная работа</p> <p>Проект</p> <p>Контрольная работа</p>

<p><b>Итоговые планируемые результаты по истории.</b></p> <p><b>Этап формирования: 6 класс</b></p>	<p><b>Способ</b></p>
----------------------------------------------------------------------------------------------------	----------------------

Список итоговых планируемых результатов:	оценки
<p><b>Знание хронологии, работа с хронологией:</b></p> <p>называть даты важнейших событий Средневековья, определять их принадлежность к веку, историческому периоду;</p> <p>называть этапы отечественной и всеобщей истории Средних веков, их хронологические рамки (периоды Средневековья, этапы становления и развития Русского государства);</p> <p>устанавливать длительность и синхронность событий истории Руси и всеобщей истории.</p>	<p>Устный ответ</p> <p>Письменная работ</p>
<p><b>Знание исторических фактов, работа с фактами:</b></p> <p>указывать (называть) место, обстоятельства, участников, результаты важнейших событий отечественной и всеобщей истории эпохи Средневековья;</p> <p>группировать, систематизировать факты по заданному признаку (составление систематических таблиц).</p>	<p>Устный ответ</p> <p>Письменная работ</p>
<p><b>Работа с исторической картой:</b></p> <p>находить и показывать на карте исторические объекты, используя легенду карты; давать словесное описание их местоположения;</p> <p>извлекать из карты информацию о территории, экономических и культурных центрах Руси и других государств в Средние века, о направлениях крупнейших передвижений людей – походов, завоеваний, колонизаций, о ключевых событиях средневековой истории.</p>	<p>Устный ответ</p> <p>Практическая работа с исторической и контурной картой</p>
<p><b>Работа с историческими источниками:</b></p> <p>различать основные виды письменных источников Средневековья (летописи, хроники, законодательные акты, духовная литература, источники личного происхождения);</p> <p>характеризовать авторство, время, место создания источника;</p> <p>выделять в тексте письменного источника исторические описания (хода событий, действий людей) и объяснения (причин, сущности, последствий исторических событий);</p> <p>находить в визуальном источнике и вещественном памятнике ключевые символы, образы;</p> <p>характеризовать позицию автора письменного и визуального исторического источника.</p>	<p>Устный ответ</p> <p>Наблюдение</p>

<p><b>Историческое описание (реконструкция):</b></p> <p>рассказывать о ключевых событиях отечественной и всеобщей истории в эпоху Средневековья, их участниках;</p> <p>составлять краткую характеристику (исторический портрет) известных деятелей отечественной и всеобщей истории средневековой эпохи (известные биографические сведения, личные качества, основные деяния);</p> <p>рассказывать об образе жизни различных групп населения в средневековых обществах на Руси и в других странах;</p> <p>представлять описание памятников материальной и художественной культуры изучаемой эпохи.</p>	<p>Устный ответ</p> <p>Письменная работа</p>
<p><b>Анализ, объяснение исторических событий, явлений:</b></p> <p>раскрывать существенные черты экономических и социальных отношений и политического строя на Руси и в других государствах, ценностей, господствовавших в средневековых обществах, представлений средневекового человека о мире;</p> <p>объяснять смысл ключевых понятий, относящихся к данной эпохе отечественной и всеобщей истории, конкретизировать их на примерах исторических событий, ситуаций;</p> <p>объяснять причины и следствия важнейших событий отечественной и всеобщей истории эпохи Средневековья (находить в учебнике и излагать суждения о причинах и следствиях исторических событий, соотносить объяснение причин и следствий событий, представленное в нескольких текстах);</p> <p>проводить синхронизацию и сопоставление однотипных событий и процессов отечественной и всеобщей истории (по предложенному плану), выделять черты сходства и различия.</p>	<p>Устный ответ</p> <p>Письменная работа</p>
<p><b>Рассмотрение исторических версий и оценок, определение своего отношения к наиболее значимым событиям и личностям прошлого:</b></p> <p>излагать оценки событий и личностей эпохи Средневековья, приводимые в учебной и научно-популярной литературе, объяснять, на каких фактах они основаны;</p> <p>высказывать отношение к поступкам и качествам людей средневековой эпохи с учетом исторического контекста и восприятия современного человека.</p>	<p>Устный ответ</p> <p>Письменная работа</p>
<p><b>Применение исторических знаний:</b></p> <p>объяснять значение памятников истории и культуры Руси и других стран эпохи Средневековья, необходимость сохранения их в современном мире;</p> <p>выполнять учебные проекты по истории Средних веков (в том числе на региональном материале).</p>	<p>Устный ответ</p> <p>Письменная работа</p> <p>Работа</p> <p>Проект</p> <p>Контрольная работа</p>

<p align="center"><b>Итоговые планируемые результаты по истории.</b>  <b>Этап формирования: 7 класс</b>  <b>Список итоговых планируемых результатов:</b></p>	<p align="center"><b>Способ оценки</b></p>
<p><b>Знание хронологии, работа с хронологией:</b></p> <p>называть этапы отечественной и всеобщей истории Нового времени, их хронологические рамки;</p> <p>локализовать во времени ключевые события отечественной и всеобщей истории XVI–XVII вв., определять их принадлежность к части века (половина, треть, четверть);</p> <p>устанавливать синхронность событий отечественной и всеобщей истории XVI–XVII вв.</p>	<p align="center"><b>Устный ответ</b></p> <p align="center"><b>Письменная работа</b></p>
<p><b>Знание исторических фактов, работа с фактами:</b></p> <p>указывать (называть) место, обстоятельства, участников, результаты важнейших событий отечественной и всеобщей истории XVI–XVII вв.;</p> <p>группировать, систематизировать факты по заданному признаку (группировка событий по их принадлежности к историческим процессам, составление таблиц, схем).</p>	<p align="center"><b>Устный ответ</b></p> <p align="center"><b>Письменная работа</b></p>
<p><b>Работа с исторической картой:</b></p> <p>использовать историческую карту как источник информации о границах России и других государств, важнейших исторических событиях и процессах отечественной и всеобщей истории XVI–XVII вв.;</p> <p>устанавливать на основе карты связи между географическим положением страны и особенностями ее экономического, социального и политического развития.</p>	<p align="center"><b>Устный ответ</b></p> <p align="center"><b>Практическая работа с исторической и контурной картой</b></p>
<p><b>Работа с историческими источниками:</b></p> <p>различать виды письменных исторических источников (официальные, личные, литературные и другие);</p> <p>характеризовать обстоятельства и цель создания источника, раскрывать его информационную ценность;</p> <p>проводить поиск информации в тексте письменного источника, визуальных и вещественных памятниках эпохи;</p> <p>сопоставлять и систематизировать информацию из нескольких однотипных источников.</p>	<p align="center"><b>Устный ответ</b></p> <p align="center"><b>Письменная работа</b></p>

<p><b>Историческое описание (реконструкция):</b></p> <p>рассказывать о ключевых событиях отечественной и всеобщей истории XVI–XVII вв., их участниках;</p> <p>составлять краткую характеристику известных персоналий отечественной и всеобщей истории XVI–XVII вв. (ключевые факты биографии, личные качества, деятельность);</p> <p>рассказывать об образе жизни различных групп населения в России и других странах в раннее Новое время;</p> <p>представлять описание памятников материальной и художественной культуры изучаемой эпохи.</p>	<p>Устный ответ</p> <p>Письменная работа</p>
<p><b>Анализ, объяснение исторических событий, явлений:</b></p> <p>раскрывать существенные черты экономического, социального и политического развития России и других стран в XVI–XVII вв., европейской реформации, новых веяний в духовной жизни общества, культуре, революций XVI–XVII вв. в европейских странах;</p> <p>объяснять смысл ключевых понятий, относящихся к данной эпохе отечественной и всеобщей истории, конкретизировать их на примерах исторических событий, ситуаций;</p> <p>объяснять причины и следствия важнейших событий отечественной и всеобщей истории XVI–XVII вв. (выявлять в историческом тексте и излагать суждения о причинах и следствиях событий, систематизировать объяснение причин и следствий событий, представленное в нескольких текстах);</p> <p>проводить сопоставление однотипных событий и процессов отечественной и всеобщей истории (раскрывать повторяющиеся черты исторических ситуаций, выделять черты сходства и различия).</p>	<p>Устный ответ</p> <p>Письменная работа</p>
<p><b>Рассмотрение исторических версий и оценок, определение своего отношения к наиболее значимым событиям и личностям прошлого:</b></p> <p>излагать альтернативные оценки событий и личностей отечественной и всеобщей истории XVI–XVII вв., представленные в учебной литературе; объяснять, на чем основываются отдельные мнения;</p> <p>выражать отношение к деятельности исторических личностей XVI–XVII вв. с учётом обстоятельств изучаемой эпохи и в современной шкале ценностей.</p>	<p>Устный ответ</p> <p>Письменная работа</p>
<p><b>Применение исторических знаний:</b></p> <p>раскрывать на примере перехода от средневекового общества к обществу Нового времени, как меняются со сменой исторических эпох представления людей о мире, системы общественных ценностей;</p> <p>объяснять значение памятников истории и культуры России и других стран XVI–XVII вв. для времени, когда они появились, и для современного общества;</p> <p>выполнять учебные проекты по отечественной и всеобщей истории XVI–XVII вв. (в том числе на региональном материале).</p>	<p>Устный ответ</p> <p>Письменная работа</p> <p>Работа</p> <p>Проект</p>



<p align="center"><b>Итоговые планируемые результаты по истории.</b>  <b>Этап формирования: 8 класс</b>  <b>Список итоговых планируемых результатов:</b></p>	<p align="center"><b>Способ оценки</b></p>
<p><b>Знание хронологии, работа с хронологией:</b></p> <p>называть даты важнейших событий отечественной и всеобщей истории XVIII в.; определять их принадлежность к историческому периоду, этапу;</p> <p>устанавливать синхронность событий отечественной и всеобщей истории XVIII в.</p>	<p>Устный ответ</p> <p>Письменная работа</p>
<p><b>Знание исторических фактов, работа с фактами:</b></p> <p>указывать (называть) место, обстоятельства, участников, результаты важнейших событий отечественной и всеобщей истории XVIII в.;</p> <p>группировать, систематизировать факты по заданному признаку (по принадлежности к историческим процессам и другим), составлять систематические таблицы, схемы.</p>	<p>Устный ответ</p> <p>Письменная работа</p>
<p><b>Работа с исторической картой:</b></p> <p>выявлять и показывать на карте изменения, произошедшие в результате значительных социально-экономических и политических событий и процессов отечественной и всеобщей истории XVIII в.</p>	<p>Устный ответ</p> <p>Практическая работа с исторической и контурной картой</p>
<p><b>Работа с историческими источниками:</b></p> <p>различать источники официального и личного происхождения, публицистические произведения (называть их основные виды, информационные особенности);</p> <p>объяснять назначение исторического источника, раскрывать его информационную ценность;</p> <p>извлекать, сопоставлять и систематизировать информацию о событиях отечественной и всеобщей истории XVIII в. из взаимодополняющих письменных, визуальных и вещественных источников.</p>	<p>Устный ответ</p> <p>Наблюдение</p>

<p><b>Историческое описание (реконструкция):</b></p> <p>рассказывать о ключевых событиях отечественной и всеобщей истории XVIII в., их участниках;</p> <p>составлять характеристику (исторический портрет) известных деятелей отечественной и всеобщей истории XVIII в. на основе информации учебника и дополнительных материалов;</p> <p>составлять описание образа жизни различных групп населения в России и других странах в XVIII в.;</p> <p>представлять описание памятников материальной и художественной культуры изучаемой эпохи (в виде сообщения, аннотации).</p>	<p>Устный ответ</p> <p>Письменная работа</p>
<p><b>Анализ, объяснение исторических событий, явлений:</b></p> <p>раскрывать существенные черты экономического, социального и политического развития России и других стран в XVIII в., изменений, происшедших в XVIII в. в разных сферах жизни российского общества, промышленного переворота в европейских странах, абсолютизма как формы правления, идеологии Просвещения, революций XVIII в., внешней политики Российской империи в системе международных отношений рассматриваемого периода;</p> <p>объяснять смысл ключевых понятий, относящихся к данной эпохе отечественной и всеобщей истории, конкретизировать их на примерах исторических событий, ситуаций;</p> <p>объяснять причины и следствия важнейших событий отечественной и всеобщей истории XVIII в. (выявлять в историческом тексте суждения о причинах и следствиях событий, систематизировать объяснение причин и следствий событий, представленное в нескольких текстах);</p> <p>проводить сопоставление однотипных событий и процессов отечественной и всеобщей истории XVIII в. (раскрывать повторяющиеся черты исторических ситуаций, выделять черты сходства и различия).</p>	<p>Устный ответ</p> <p>Письменная работа</p>
<p><b>Рассмотрение исторических версий и оценок, определение своего отношения к наиболее значимым событиям и личностям прошлого:</b></p> <p>анализировать высказывания историков по спорным вопросам отечественной и всеобщей истории XVIII в. (выявлять обсуждаемую проблему, мнение автора, приводимые аргументы, оценивать степень их убедительности);</p> <p>различать в описаниях событий и личностей XVIII в. ценностные категории, значимые для данной эпохи (в том числе для разных социальных слоев), выражать свое отношение к ним.</p>	<p>Устный ответ</p> <p>Письменная работа</p>
<p><b>Применение исторических знаний:</b></p> <p>раскрывать (объяснять), как сочетались в памятниках культуры России XVIII в. европейские влияния и национальные традиции, показывать на примерах;</p>	<p>Устный ответ</p> <p>Письменная Работа Проект</p>

выполнять учебные проекты по отечественной и всеобщей истории XVIII в. (в том числе на региональном материале).	<b>Контрольная работа</b>
-----------------------------------------------------------------------------------------------------------------	---------------------------

<b>Итоговые планируемые результаты по истории. Этап формирования: 9 класс Список итоговых планируемых результатов:</b>	<b>Способ оценки</b>
<p><b>Знание хронологии, работа с хронологией:</b></p> <p>называть даты (хронологические границы) важнейших событий и процессов отечественной и всеобщей истории XIX – начала XX в.; выделять этапы (периоды) в развитии ключевых событий и процессов;</p> <p>выявлять синхронность (асинхронность) исторических процессов отечественной и всеобщей истории XIX – начала XX в.;</p> <p>определять последовательность событий отечественной и всеобщей истории XIX – начала XX в. на основе анализа причинно-следственных связей.</p>	<p><b>Устный ответ</b></p> <p><b>Письменная работа</b></p>
<p><b>Знание исторических фактов, работа с фактами:</b></p> <p>характеризовать место, обстоятельства, участников, результаты важнейших событий отечественной и всеобщей истории XIX – начала XX в.;</p> <p>группировать, систематизировать факты по самостоятельно определяемому признаку (хронологии, принадлежности к историческим процессам, типологическим основаниям и другим), составлять систематические таблицы.</p>	<p><b>Устный ответ</b></p> <p><b>Письменная работа</b></p>
<p><b>Работа с исторической картой:</b></p> <p>выявлять и показывать на карте изменения, произошедшие в результате значительных социально-экономических и политических событий и процессов отечественной и всеобщей истории XIX – начала XX в.;</p> <p>определять на основе карты влияние географического фактора на развитие различных сфер жизни страны (группы стран).</p>	<p><b>Устный ответ</b></p> <p><b>Практическая работа с исторической и контурной картой</b></p>

<p><b>Работа с историческими источниками:</b></p> <p>представлять в дополнение к известным ранее видам письменных источников следующие материалы: произведения общественной мысли, газетную публицистику, программы политических партий, статистические данные и другие;</p> <p>определять тип и вид источника (письменного, визуального);</p> <p>выявлять принадлежность источника определенному лицу, социальной группе, общественному течению и другим;</p> <p>извлекать, сопоставлять и систематизировать информацию о событиях отечественной и всеобщей истории XIX – начала XX в. из разных письменных, визуальных и вещественных источников;</p> <p>различать в тексте письменных источников факты и интерпретации событий прошлого.</p>	<p><b>Устный ответ</b></p> <p><b>Наблюдение</b></p>
<p><b>Историческое описание (реконструкция):</b></p> <p>представлять развернутый рассказ о ключевых событиях отечественной и всеобщей истории XIX – начала XX в. с использованием визуальных материалов (устно, письменно в форме короткого эссе, презентации);</p> <p>составлять развернутую характеристику исторических личностей XIX – начала XX в. с описанием и оценкой их деятельности (сообщение, презентация, эссе);</p> <p>составлять описание образа жизни различных групп населения в России и других странах в XIX – начале XX в., показывая изменения, происшедшие в течение рассматриваемого периода;</p> <p>представлять описание памятников материальной и художественной культуры изучаемой эпохи, их назначения, использованных при их создании технических и художественных приемов и другое.</p>	<p><b>Устный ответ</b></p> <p><b>Письменная работа</b></p>

<p><b>Анализ, объяснение исторических событий, явлений:</b></p> <p>раскрывать существенные черты экономического, социального и политического развития России и других стран в XIX – начале XX в., процессов модернизации в мире и России, масштабных социальных движений и революций в рассматриваемый период, международных отношений рассматриваемого периода и участия в них России;</p> <p>объяснять смысл ключевых понятий, относящихся к данной эпохе отечественной и всеобщей истории; соотносить общие понятия и факты;</p> <p>объяснять причины и следствия важнейших событий отечественной и всеобщей истории XIX – начала XX в. (выявлять в историческом тексте суждения о причинах и следствиях событий, систематизировать объяснение причин и следствий событий, представленное в нескольких текстах, определять и объяснять свое отношение к существующим трактовкам причин и следствий исторических событий;</p> <p>проводить сопоставление однотипных событий и процессов отечественной и всеобщей истории XIX – начала XX в. (указывать повторяющиеся черты исторических ситуаций, выделять черты сходства и различия, раскрывать, чем объяснялось своеобразие ситуаций в России, других странах).</p>	<p><b>Устный ответ</b></p> <p><b>Письменная работа</b></p>
<p><b>Рассмотрение исторических версий и оценок, определение своего отношения к наиболее значимым событиям и личностям прошлого:</b></p> <p>сопоставлять высказывания историков, содержащие разные мнения по спорным вопросам отечественной и всеобщей истории XIX – начала XX в., объяснять, что могло лежать в их основе;</p> <p>оценивать степень убедительности предложенных точек зрения, формулировать и аргументировать свое мнение;</p> <p>объяснять, какими ценностями руководствовались люди в рассматриваемую эпоху (на примерах конкретных ситуаций, персоналий), выражать свое отношение к ним.</p>	<p><b>Устный ответ</b></p> <p><b>Письменная работа</b></p>
<p><b>Применение исторических знаний:</b></p> <p>распознавать в окружающей среде, в том числе в родном городе, регионе памятники материальной и художественной культуры XIX – начала XX в., объяснять, в чём заключалось их значение для времени их создания и для современного общества;</p> <p>выполнять учебные проекты по отечественной и всеобщей истории XIX – начала XX в. (в том числе на региональном материале);</p> <p>объяснять, в чем состоит наследие истории XIX – начала XX в. для России, других стран мира, высказывать и аргументировать своё отношение к культурному наследию в общественных обсуждениях.</p>	<p><b>Устный ответ</b></p> <p><b>Письменная Работа Проект</b></p>

<p><b>Итоговые планируемые результаты по введению в новейшую историю России.</b></p> <p><b>Этап формирования: 9 класс</b></p>	<p><b>Способ оценки</b></p>
-------------------------------------------------------------------------------------------------------------------------------	-----------------------------

Список итоговых планируемых результатов:	
представления обучающихся о наиболее значимых событиях и процессах истории России XX — начала XXI в.,	Устный ответ
основные виды деятельности по получению и осмыслению нового знания, его интерпретации и применению в различных учебных и жизненных ситуациях.	Письменная работа

*Для устных ответов определяются следующие критерии оценок:*

**Оценка «5»** ставится, если ученик:

- Показывает глубокое и полное знание и понимание всего объема программного материала; полное понимание сущности рассматриваемых понятий, явлений и закономерностей, теорий, взаимосвязей.
- Умеет составить полный и правильный ответ на основе изученного материала; выделять главные положения, самостоятельно подтверждать ответ конкретными примерами, фактами; самостоятельно и аргументировано делать анализ, обобщать, выводы. Устанавливает межпредметные (на основе ранее приобретенных знаний) и внутрипредметные связи, творчески применяет полученные знания в незнакомой ситуации. Последовательно, четко, связно, обоснованно и безошибочно излагает учебный материал: дает ответ в логической последовательности с использованием принятой терминологии; делает собственные выводы; формирует точное определение и истолкование основных понятий; при ответе не повторяет дословно текст учебника; излагает материал литературным языком; правильно и обстоятельно отвечает на дополнительные вопросы учителя. Самостоятельно и рационально использует наглядные пособия, справочные материалы, учебник, дополнительную литературу, первоисточники.
- Самостоятельно, уверенно и безошибочно применяет полученные знания в решении проблем на творческом уровне, причем дает более двух решений поставленной задачи.

**Оценка «4»** ставится, если ученик:

- Показывает знания всего изученного программного материала. Дает полный и правильный ответ на основе изученных теорий; допускает незначительные ошибки и недочеты при воспроизведении изученного материала, определения понятий, неточности при использовании научных терминов или в выводах и обобщениях; материал излагает в определенной логической последовательности, при этом допускает одну негрубую ошибку или не более двух недочетов и может их исправить самостоятельно при требовании или при небольшой помощи преподавателя; в основном усвоил учебный материал; подтверждает ответ конкретными примерами; правильно отвечает на дополнительные вопросы учителя.
- Умеет самостоятельно выделять главные положения в изученном материале; на основании фактов и примеров обобщать, делать выводы, устанавливать внутрипредметные связи. Применяет полученные знания на практике в видоизмененной ситуации, соблюдает основные правила культуры устной и письменной речи, использует научные термины.
- Не обладает достаточным навыком работы со справочной литературой, учебником, первоисточниками (правильно ориентируется, но работает медленно). Допускает негрубые нарушения правил оформления письменных работ.

**Оценка «3»** ставится, если ученик:

- Усвоил основное содержание учебного материала, имеет пробелы в усвоении материала, не препятствующие дальнейшему усвоению программного материала; материал излагает несистематизированно, фрагментарно, не всегда последовательно.
- Показывает недостаточную сформированность отдельных знаний и умений; выводы и обобщения аргументирует слабо, допускает в них ошибки.
- Допустил ошибки и неточности в использовании научной терминологии, определения понятий дал недостаточно четкие; не использовал в качестве доказательства выводы и обобщения из наблюдений, фактов или допустил ошибки при их изложении.
- Испытывает затруднения в применении знаний, при объяснении конкретных явлений на основе теорий, или в подтверждении конкретных примеров практического применения теорий.
- Отвечает неполно на вопросы учителя (упуская и основное), или воспроизводит содержание текста учебника, но недостаточно понимает отдельные положения, имеющие важное значение в этом тексте.
- Обнаруживает недостаточное понимание отдельных положений при воспроизведении текста учебника (записей, первоисточников) или отвечает неполно на вопросы учителя, допуская одну - две грубые ошибки.

**Оценка «2»** ставится, если ученик:

- Не усвоил и не раскрыл основное содержание материала; не делает выводов и обобщений.
- Не знает и не понимает значительную или основную часть программного материала в пределах поставленных вопросов или имеет слабо сформированные и неполные знания и не умеет применять их к решению конкретных вопросов.
- При ответе (на один вопрос) допускает более двух грубых ошибок, которые не может исправить даже при помощи учителя.

*Оценка тестов*

При проведении тестовых работ критерии оценивания следующие:

«5» - 90 – 100%;

«4» - 70 – 89%;

«3» - 50 – 69%;

«2» - 0 – 49 %.

### **График контрольных мероприятий**

<b>Контрольное мероприятие</b>	<b>Тип контроля</b>	<b>Срок проведения</b>	<b>Классы</b>
Проверка домашнего задания	Текущий	На каждом уроке	5-9
Письменный контроль	Тематический	По итогам освоения раздела	5-9
Тестирование	Тематический	По итогам освоения темы	5-9
Устный опрос	Тематический	По итогам освоения темы	5-9

Контрольная работа	Итоговый	По итогам освоения темы	5-9
--------------------	----------	-------------------------	-----

## Приложение № 12 к ООП ООО

### Список итоговых планируемых результатов с указанием этапов их формирования и способов оценки по учебному предмету «Обществознание»

Итоговые планируемые результаты по обществознанию. Этап формирования: 6 класс Список итоговых планируемых результатов:	Способ оценки
Человек и его социальное окружение:  осваивать и применять знания о социальных свойствах человека, формировании личности, деятельности человека и её видах, образовании, правах и обязанностях обучающихся, общении и его правилах, особенностях взаимодействия человека с другими людьми;	Стартовый контроль
характеризовать традиционные российские духовно-нравственные ценности на примерах семьи, семейных традиций; характеризовать основные потребности человека, показывать их индивидуальный характер, особенности личностного становления и социальной позиции людей с ограниченными возможностями здоровья (далее – ОВЗ), деятельность человека, образование и его значение для человека и общества;	Проектная деятельность
приводить примеры деятельности людей, её различных мотивов и особенностей в современных условиях; малых групп, положения человека в группе; конфликтных ситуаций в малой группе и конструктивных разрешений конфликтов; проявлений лидерства, соперничества и сотрудничества людей в группах;	письменная работа, дифференциро ванные задания, индивидуальные письменные задания.
классифицировать по разным признакам виды деятельности человека, потребности людей;	практическая работа (составление схемы, таблицы)
сравнивать понятия «индивид», «индивидуальность», «личность»; свойства человека и животных, виды деятельности (игра, труд, учение);	индивидуальная и групповая работа при постановке проблемных ситуаций.
устанавливать и объяснять взаимосвязи людей в малых группах, целей, способов и результатов деятельности, целей и средств общения;	индивидуальная и групповая работа при постановке проблемных ситуаций.
использовать полученные знания для объяснения (устного и письменного) сущности общения как социального явления, познания	составление кресвордов по



человеком мира и самого себя как вида деятельности, роли непрерывного образования, значения личного социального опыта при осуществлении образовательной деятельности и общения в школе, семье, группе обучающихся;	системе уроков, конкретной теме.
определять и аргументировать с использованием обществоведческих знаний и личного социального опыта своё отношение к людям с ОВЗ, к различным способам выражения личной индивидуальности, к различным формам неформального общения подростков;	проектная деятельность
решать познавательные и практические задачи, касающиеся прав и обязанностей обучающегося, отражающие особенности отношений в семье, со сверстниками, старшими и младшими;	тесты, решение заданий формата ВПР
читать осмысленно тексты правовой тематики, в том числе извлечения из законодательства Российской Федерации; составлять на их основе план, преобразовывать текстовую информацию в таблицу, схему;	практическая работа, работа с документами.
искать и извлекать информацию о связи поколений в нашем обществе, об особенностях подросткового возраста, о правах и обязанностях обучающегося из разных адаптированных источников (в том числе учебных материалов) и публикаций СМИ с соблюдением правил информационной безопасности при работе в Интернете;	практическая работа, работа с документами, источниками.
анализировать, обобщать, систематизировать, оценивать социальную информацию о человеке и его социальном окружении из адаптированных источников (в том числе учебных материалов) и публикаций в СМИ;	проектная деятельность.
оценивать собственные поступки и поведение других людей в ходе общения, в ситуациях взаимодействия с людьми с ОВЗ; оценивать своё отношение к учёбе как важному виду деятельности;	устный ответ (пересказ, описательный рассказ, изложение по плану, изложение по модулю (алгоритму))
приобретать опыт использования полученных знаний в практической деятельности, в повседневной жизни для выстраивания отношений с представителями старших поколений, со сверстниками и младшими по возрасту, активного участия в жизни школы и класса;	Тесты, решение заданий формата ВПР.
приобретать опыт совместной деятельности, включая взаимодействие с людьми другой культуры, национальной и религиозной принадлежности на основе гуманистических ценностей, взаимопонимания между людьми разных культур.	практическая работа, работа с документами
Общество, в котором мы живём:  осваивать и применять знания об обществе и природе, положении человека в обществе, процессах и явлениях в экономической жизни общества, явлениях в политической жизни общества, о народах России, о государственной власти в Российской Федерации; культуре и духовной жизни, типах общества, глобальных проблемах;	индивидуальная и групповая работа при постановке проблемных ситуаций.

характеризовать устройство общества, российское государство, высшие органы государственной власти в Российской Федерации, традиционные российские духовно-нравственные ценности, особенности информационного общества;	практическая работа, работа с документами.
приводить примеры разного положения людей в обществе, видов экономической деятельности, глобальных проблем;	устный ответ (пересказ, описательный рассказ, изложение по плану, изложение по модулю (алгоритму))
классифицировать социальные общности и группы;	устный ответ (пересказ, описательный рассказ, изложение по плану, изложение по модулю (алгоритму))
сравнивать социальные общности и группы, положение в обществе различных людей; различные формы хозяйствования;	устный ответ (пересказ, описательный рассказ, изложение по плану, изложение по модулю (алгоритму))
устанавливать взаимодействия общества и природы, человека и общества, деятельности основных участников экономики;	практическая работа, работа с документами.
использовать полученные знания для объяснения (устного и письменного) влияния природы на общество и общества на природу сущности и взаимосвязей явлений, процессов социальной действительности;	Тесты, решение заданий формата ВПР.
определять и аргументировать с использованием обществоведческих знаний, фактов общественной жизни и личного социального опыта своё отношение к проблемам взаимодействия человека и природы, сохранению духовных ценностей российского народа;	индивидуальная и групповая работа при постановке проблемных ситуаций.
решать познавательные и практические задачи (в том числе задачи, отражающие возможности юного гражданина внести свой вклад в решение экологической проблемы);	практическая работа, работа с документами
овладевать смысловым чтением текстов обществоведческой тематики, касающихся отношений человека и природы, устройства общественной жизни, основных сфер жизни общества;	индивидуальная и групповая работа при постановке

	проблемных ситуаций.
извлекать информацию из разных источников о человеке и обществе, включая информацию о народах России;	индивидуальная и групповая работа при постановке проблемных ситуаций.
анализировать, обобщать, систематизировать, оценивать социальную информацию, включая экономико-статистическую, из адаптированных источников (в том числе учебных материалов) и публикаций в СМИ; используя обществоведческие знания, формулировать выводы;	практическая работа, работа с документами.
оценивать собственные поступки и поведение других людей с точки зрения их соответствия духовным традициям общества;	устный ответ (пересказ, описательный рассказ, изложение по плану, изложение по модулю (алгоритму))
использовать полученные знания, включая основы финансовой грамотности, в практической деятельности, направленной на охрану природы; защиту прав потребителя (в том числе потребителя финансовых услуг), на соблюдение традиций общества, в котором мы живём;	устный ответ (пересказ, описательный рассказ, изложение по плану, изложение по модулю (алгоритму))
осуществлять совместную деятельность, включая взаимодействие с людьми другой культуры, национальной и религиозной принадлежности на основе взаимопонимания между людьми разных культур; осознавать ценность культуры и традиций народов России.	Промежуточный контроль. Контрольная работа. В конце учебного года.

Итоговые планируемые результаты по обществознанию. Этап формирования: 7 класс Список итоговых планируемых результатов:	Способ оценки
Социальные ценности и нормы:  осваивать и применять знания о социальных ценностях; о содержании и значении социальных норм, регулирующих общественные отношения;	Входная контрольная работа
характеризовать традиционные российские духовно-нравственные ценности (в том числе защита человеческой жизни, прав и свобод человека, гуманизм, милосердие), моральные нормы и их роль в жизни общества;	проектная деятельность

приводить примеры гражданственности и патриотизма; ситуаций морального выбора, ситуаций, регулируемых различными видами социальных норм;	проектная деятельность
классифицировать социальные нормы, их существенные признаки и элементы;	устный ответ (пересказ, описательный рассказ, изложение по плану, изложение по модулю (алгоритму))
сравнивать отдельные виды социальных норм;  устанавливать и объяснять влияние социальных норм на общество и человека;	устный ответ (пересказ, описательный рассказ, изложение по плану, изложение по модулю (алгоритму))
использовать полученные знания для объяснения (устного и письменного) сущности социальных норм;	устный ответ (пересказ, описательный рассказ, изложение по плану, изложение по модулю (алгоритму))
определять и аргументировать с использованием обществоведческих знаний, фактов общественной жизни и личного социального опыта своё отношение к явлениям социальной действительности с точки зрения социальных ценностей, к социальным нормам как регуляторам общественной жизни и поведения человека в обществе;	практическая работа (составление схемы, таблицы)
решать познавательные и практические задачи, отражающие действие социальных норм как регуляторов общественной жизни и поведения человека;	письменная работа, дифференцированные задания, индивидуальные письменные задания.
осмысленно читать тексты, касающиеся гуманизма, гражданственности, патриотизма;	письменная работа, дифференцированные задания, индивидуальные письменные задания.
извлекать информацию из разных источников о принципах и нормах морали, проблеме морального выбора;	письменная работа, дифференцированные задания, индивидуальные письменные задания.
анализировать, обобщать, систематизировать, оценивать социальную информацию из адаптированных источников (в том числе учебных материалов) и публикаций в СМИ, соотносить её с собственными знаниями о моральном и правовом регулировании поведения человека;	индивидуальная и групповая работа при постановке проблемных ситуаций.
оценивать собственные поступки, поведение людей с точки зрения их соответствия нормам морали;	индивидуальная и групповая работа при постановке проблемных ситуаций.
использовать полученные знания о социальных нормах в повседневной жизни;	практическая работа (составление схемы, таблицы)
самостоятельно заполнять форму (в том числе электронную) и составлять простейший документ (заявление);	практическая работа (составление схемы, таблицы)

осуществлять совместную деятельность, включая взаимодействие с людьми другой культуры, национальной и религиозной принадлежности на основе гуманистических ценностей, взаимопонимания между людьми разных культур.	проектная деятельность.
<p>Человек как участник правовых отношений:</p> <p>осваивать и применять знания о сущности права, о правоотношении как социальном и юридическом явлении, правовых нормах, регулирующих типичные для несовершеннолетнего и членов его семьи общественные отношения, правовом статусе гражданина Российской Федерации (в том числе несовершеннолетнего), правонарушениях и их опасности для личности и общества;</p>	тесты, решение заданий формата ВПР.
характеризовать право, как регулятор общественных отношений, конституционные права и обязанности гражданина Российской Федерации, права ребёнка в Российской Федерации;	практическая работа, работа с документами.
приводить примеры и моделировать ситуации, в которых возникают правоотношения, и ситуации, связанные с правонарушениями и наступлением юридической ответственности; способы защиты прав ребёнка в Российской Федерации, примеры, поясняющие опасность правонарушений для личности и общества;	практическая работа, работа с документами.
классифицировать по разным признакам (в том числе устанавливать существенный признак классификации) нормы права, выделяя существенные признаки;	практическая работа, работа с документами.
сравнивать (в том числе устанавливать основания для сравнения) проступок и преступление, дееспособность малолетних в возрасте от 6 до 14 лет и несовершеннолетних в возрасте от 14 до 18 лет;	практическая работа, работа с документами.
устанавливать и объяснять взаимосвязи, включая взаимодействия гражданина и государства, между правовым поведением и культурой личности, между особенностями дееспособности несовершеннолетнего и его юридической ответственностью;	<p>устный ответ (пересказ, описательный рассказ, изложение по плану, изложение по модулю (алгоритму))</p> <p>Тесты, решение заданий формата ВПР.</p>
использовать полученные знания для объяснения сущности права, роли права в обществе, необходимости правомерного поведения, включая налоговое поведение и противодействие коррупции, различий между правомерным и противоправным поведением, проступком и преступлением; для осмысления личного социального опыта при исполнении типичных для несовершеннолетнего социальных ролей (члена семьи, обучающегося, члена ученической общественной организации);	<p>устный ответ (пересказ, описательный рассказ, изложение по плану, изложение по модулю (алгоритму))</p> <p>Тесты, решение заданий формата ВПР.</p>
определять и аргументировать с использованием обществоведческих знаний, фактов общественной жизни и личного социального опыта своё отношение к роли правовых норм как регуляторов общественной жизни и поведения человека;	индивидуальная и групповая работа при постановке проблемных ситуаций.
решать познавательные и практические задачи, отражающие действие правовых норм как регуляторов общественной жизни и	индивидуальная и групповая работа при

поведения человека, анализировать жизненные ситуации и принимать решения, связанные с исполнением типичных для несовершеннолетнего социальных ролей (члена семьи, обучающегося, члена ученической общественной организации);	постановке проблемных ситуаций.
осмысленно читать тексты правовой тематики: отбирать информацию из фрагментов Конституции Российской Федерации и других нормативных правовых актов, из предложенных учителем источников о правах и обязанностях граждан, гарантиях и защите прав и свобод человека и гражданина в Российской Федерации, о правах ребёнка и способах их защиты и составлять на их основе план, преобразовывать текстовую информацию в таблицу, схему;	устный ответ (пересказ, описательный рассказ, изложение по плану, изложение по модулю (алгоритму))
искать и извлекать информацию о сущности права и значении правовых норм, о правовой культуре, о гарантиях и защите прав и свобод человека и гражданина в Российской Федерации, выявлять соответствующие факты из разных адаптированных источников (в том числе учебных материалов) и публикаций СМИ с соблюдением правил информационной безопасности при работе в Интернете;	практическая работа, работа с документами.
анализировать, обобщать, систематизировать, оценивать социальную информацию из адаптированных источников (в том числе учебных материалов) и публикаций СМИ, соотносить её с собственными знаниями о правовом регулировании поведения человека, личным социальным опытом, используя обществоведческие знания, формулировать выводы, подкрепляя их аргументами;	Тесты, решение заданий формата ВПР.
оценивать собственные поступки и поведение других людей с точки зрения их соответствия правовым нормам: выражать свою точку зрения, участвовать в дискуссии;	индивидуальная и групповая работа при постановке проблемных ситуаций, практическая работа, работа с документами.
использовать полученные знания о праве и правовых нормах в практической деятельности (выполнять проблемные задания, индивидуальные и групповые проекты), в повседневной жизни для осознанного выполнения гражданских обязанностей (для реализации и защиты прав человека и гражданина, прав потребителя, выбора профессии и оценки собственных перспектив в профессиональной сфере с учётом приобретённых представлений о профессиях в сфере права, включая деятельность правоохранительных органов), публично представлять результаты своей деятельности (в рамках изученного материала, включая проектную деятельность), в соответствии с темой и ситуацией общения, особенностями аудитории и регламентом;	индивидуальная и групповая работа при постановке проблемных ситуаций, практическая работа, работа с документами
самостоятельно заполнять форму (в том числе электронную) и составлять простейший документ при получении паспорта гражданина Российской Федерации;	практическая работа, работа с документами. Тесты, решение заданий формата ВПР.
осуществлять совместную деятельность, включая взаимодействие с людьми другой культуры, национальной и религиозной принадлежности на основе национальных ценностей современного российского общества: гуманистических и демократических ценностей,	практическая работа, работа с документами. Тесты, решение заданий формата ВПР.



идей мира и взаимопонимания между народами, людьми разных культур.	
<p>Основы российского права:</p> <p>осваивать и применять знания о Конституции Российской Федерации, других нормативных правовых актах, содержании и значении правовых норм, об отраслях права, о правовых нормах, регулирующих типичные для несовершеннолетнего и членов его семьи общественные отношения (в гражданском, трудовом и семейном, административном, уголовном праве); о защите прав несовершеннолетних, о юридической ответственности (гражданско-правовой, дисциплинарной, административной, уголовной), о правоохранительных органах, об обеспечении безопасности личности, общества и государства, в том числе от терроризма и экстремизма;</p>	устный ответ (пересказ, описательный рассказ, изложение по плану, изложение по модулю (алгоритму))
<p>характеризовать роль Конституции Российской Федерации в системе российского права; правоохранительных органов в защите правопорядка, обеспечении социальной стабильности и справедливости; гражданско-правовые отношения, сущность семейных правоотношений; способы защиты интересов и прав детей, оставшихся без попечения родителей;</p>	практическая работа (составление схемы, таблицы)
<p>иметь представления о содержании трудового договора, видах правонарушений и видов наказаний;</p>	практическая работа, работа с документами.
<p>приводить примеры законов и подзаконных актов и моделировать ситуации, регулируемые нормами гражданского, трудового, семейного, административного и уголовного права, в том числе связанные с применением санкций за совершённые правонарушения;</p>	практическая работа, работа с документами
<p>классифицировать по разным признакам виды нормативных правовых актов, виды правонарушений и юридической ответственности по отраслям права (в том числе устанавливать существенный признак классификации);</p>	практическая работа, работа с документами.
<p>сравнивать (в том числе устанавливать основания для сравнения) сферы регулирования различных отраслей права (гражданского, трудового, семейного, административного и уголовного), права и обязанности работника и работодателя, имущественные и личные неимущественные отношения;</p>	практическая работа, работа с документами.
<p>устанавливать и объяснять взаимосвязи прав и обязанностей работника и работодателя, прав и обязанностей членов семьи, традиционных российских ценностей и личных неимущественных отношений в семье;</p>	индивидуальная и групповая работа при постановке проблемных ситуаций.
<p>использовать полученные знания об отраслях права в решении учебных задач для объяснения взаимосвязи гражданской правоспособности и дееспособности, значения семьи в жизни человека, общества и государства, социальной опасности и неприемлемости уголовных и административных правонарушений, экстремизма, терроризма, коррупции и необходимости противостоять им;</p>	индивидуальная и групповая работа при постановке проблемных ситуаций.

определять и аргументировать своё отношение к защите прав участников трудовых отношений с использованием знаний в области трудового права, к правонарушениям, формулировать аргументированные выводы о недопустимости нарушения правовых норм;	индивидуальная и групповая работа при постановке проблемных ситуаций.
решать познавательные и практические задачи, отражающие типичные взаимодействия, регулируемые нормами гражданского, трудового, семейного, административного и уголовного права;	практическая работа (составление схемы, таблицы)
осмысленно читать тексты правовой тематики: отбирать информацию из фрагментов нормативных правовых актов (Гражданский кодекс Российской Федерации, Семейный кодекс Российской Федерации, Трудовой кодекс Российской Федерации, Кодекс Российской Федерации об административных правонарушениях, Уголовный кодекс Российской Федерации) из предложенных учителем источников о правовых нормах, правоотношениях и специфике их регулирования, преобразовывать текстовую информацию в таблицу, схему;	практическая работа (составление схемы, таблицы)
искать и извлекать информацию по правовой тематике в сфере гражданского, трудового, семейного, административного и уголовного права: выявлять соответствующие факты из разных адаптированных источников (в том числе учебных материалов) и публикаций СМИ с соблюдением правил информационной безопасности при работе в Интернете;	устный ответ (пересказ, описательный рассказ,  изложение по плану, изложение по модулю (алгоритму)
анализировать, обобщать, систематизировать, оценивать социальную информацию из адаптированных источников (в том числе учебных материалов) и публикаций СМИ, соотносить её с собственными знаниями об отраслях права (гражданского, трудового, семейного, административного и уголовного) и личным социальным опытом; используя обществоведческие знания, формулировать выводы, подкрепляя их аргументами, о применении санкций за совершённые правонарушения, о юридической ответственности несовершеннолетних;	устный ответ (пересказ, описательный рассказ, изложение по плану, изложение по модулю (алгоритму)
оценивать собственные поступки и поведение других людей с точки зрения их соответствия нормам гражданского, трудового, семейного, административного и уголовного права;	План ответа, таблица
использовать полученные знания о нормах гражданского, трудового, семейного, административного и уголовного права в практической деятельности (выполнять проблемные задания, индивидуальные и групповые проекты), в повседневной жизни для осознанного выполнения обязанностей, правомерного поведения, реализации и защиты своих прав; публично представлять результаты своей деятельности (в рамках изученного материала, включая проектную деятельность), в соответствии с темой и ситуацией общения, особенностями аудитории и регламентом;	План ответа, таблица



самостоятельно заполнять форму (в том числе электронную) и составлять простейший документ (заявление о приёме на работу);	Тесты, решение заданий формата ВПР. Промежуточный контроль
осуществлять совместную деятельность, включая взаимодействие с людьми другой культуры, национальной и религиозной принадлежности, на основе национальных ценностей современного российского общества: гуманистических и демократических ценностей, идей мира и взаимопонимания между народами, людьми разных культур.	Контрольная работа. В конце учебного года.

Итоговые планируемые результаты по обществознанию. Этап формирования: 8 класс Список итоговых планируемых результатов:	Способ оценки
Человек в экономических отношениях:  осваивать и применять знания об экономической жизни общества, её основных проявлениях, экономических системах, собственности, механизме рыночного регулирования экономики, финансовых отношениях, роли государства в экономике, видах налогов, основах государственной бюджетной и денежно-кредитной политики, о влиянии государственной политики на развитие конкуренции;	Входная контрольная работ
характеризовать способы координации хозяйственной жизни в различных экономических системах, объекты спроса и предложения на рынке труда и финансовом рынке; функции денег;	проектная деятельность.
приводить примеры способов повышения эффективности производства; деятельности и проявления основных функций различных финансовых посредников, использования способов повышения эффективности производства;	устный ответ (пересказ, описательный рассказ, изложение по плану, изложение по модулю (алгоритму))
классифицировать (в том числе устанавливать существенный признак классификации) механизмы государственного регулирования экономики;	практическая работа (составление схемы, таблицы)
сравнивать различные способы хозяйствования;	практическая работа (составление схемы, таблицы)
устанавливать и объяснять связи политических потрясений и социально-экономических кризисов в государстве;	практическая работа (составление схемы, таблицы)
использовать полученные знания для объяснения причин достижения (недостижения) результатов экономической деятельности; для объяснения основных механизмов государственного регулирования экономики, государственной политики по развитию конкуренции, социально-экономической роли и функций предпринимательства, причин и последствий безработицы, необходимости правомерного налогового поведения;	письменная работа, дифференцированные задания, индивидуальные письменные задания.

определять и аргументировать с точки зрения социальных ценностей и с использованием обществоведческих знаний, фактов общественной жизни своё отношение к предпринимательству и развитию собственного бизнеса;	индивидуальная и групповая работа при постановке проблемных ситуаций.
решать познавательные и практические задачи, связанные с осуществлением экономических действий, на основе рационального выбора в условиях ограниченных ресурсов с использованием различных способов повышения эффективности производства, отражающие типичные ситуации и социальные взаимодействия в сфере экономической деятельности; отражающие процессы;	практическая работа (составление схемы, таблицы)
осмысленно читать тексты экономической тематики, преобразовывать текстовую экономическую информацию в модели (таблица, схема, график и другое), в том числе о свободных и экономических благах, о видах и формах предпринимательской деятельности, экономических и социальных последствиях безработицы;	тесты, решение заданий формата ВПР.
извлекать информацию из адаптированных источников, публикаций СМИ и информационно-телекоммуникационной сети «Интернет» о тенденциях развития экономики в нашей стране, о борьбе с различными формами финансового мошенничества;	практическая работа, работа с документами
анализировать, обобщать, систематизировать, конкретизировать и критически оценивать социальную информацию, включая экономико-статистическую, из адаптированных источников (в том числе учебных материалов) и публикаций СМИ, соотносить её с личным социальным опытом; используя обществоведческие знания, формулировать выводы, подкрепляя их аргументами;	практическая работа, работа с документами, источниками
оценивать собственные поступки и поступки других людей с точки зрения их экономической рациональности (сложившиеся модели поведения производителей и потребителей; граждан, защищающих свои экономические интересы; практики осуществления экономических действий на основе рационального выбора в условиях ограниченных ресурсов; использования различных способов повышения эффективности производства, распределения семейных ресурсов, для оценки рисков осуществления финансовых мошенничеств, применения недобросовестных практик);	устный ответ (пересказ, описательный рассказ, изложение по плану, изложение по модулю (алгоритму))
приобретать опыт использования знаний, включая основы финансовой грамотности, в практической деятельности и повседневной жизни для анализа потребления домашнего хозяйства, структуры семейного бюджета, составления личного финансового плана; для выбора профессии и оценки собственных перспектив в профессиональной сфере;	Тесты, решение заданий формата ВПР
выбора форм сбережений; для реализации и защиты прав потребителя (в том числе финансовых услуг), осознанного выполнения гражданских обязанностей, выбора профессии и оценки собственных перспектив в профессиональной сфере;	Тесты, решение заданий формата ВПР

приобретать опыт составления простейших документов (личный финансовый план, заявление, резюме);	индивидуальная и групповая работа при постановке проблемных ситуаций
осуществлять совместную деятельность, включая взаимодействие с людьми другой культуры, национальной и религиозной принадлежности, на основе гуманистических ценностей, взаимопонимания между людьми разных культур.	индивидуальная и групповая работа при постановке проблемных ситуаций
Человек в мире культуры:  осваивать и применять знания о процессах и явлениях в духовной жизни общества, о науке и образовании, системе образования в Российской Федерации, о религии, мировых религиях, об искусстве и его видах; об информации как важном ресурсе современного общества;	устный ответ (пересказ, описательный рассказ, изложение по плану, изложение по модулю (алгоритму))
характеризовать духовно-нравственные ценности (в том числе нормы морали и нравственности, гуманизм, милосердие, справедливость) нашего общества, искусство как сферу деятельности, информационную культуру и информационную безопасность;	Творческая работа
приводить примеры политики российского государства в сфере культуры и образования; влияния образования на социализацию личности; правил информационной безопасности;	Тесты, решение заданий формата ВПР
классифицировать по разным признакам формы и виды культуры;	Тесты, решение заданий формата ВПР
сравнивать формы культуры, естественные и социально-гуманитарные науки, виды искусств;	Тесты, решение заданий формата ВПР
устанавливать и объяснять взаимосвязь развития духовной культуры и формирования личности, взаимовлияние науки и образования;	устный ответ (пересказ, описательный рассказ, изложение по плану, изложение по модулю (алгоритму))  практическая работа, работа с документами.
использовать полученные знания для объяснения роли непрерывного образования;	практическая работа, работа с документами
определять и аргументировать с точки зрения социальных ценностей и с использованием обществоведческих знаний, фактов общественной жизни своё отношение к информационной культуре и информационной решать познавательные и практические задачи, касающиеся форм и многообразия духовной культуры;	практическая работа, работа с документами
осмысленно читать тексты по проблемам развития современной культуры, составлять план, преобразовывать текстовую информацию в модели (таблицу, диаграмму, схему) и преобразовывать предложенные модели в текст;	практическая работа, работа с документами
осуществлять поиск информации об ответственности современных учёных, о религиозных объединениях в Российской	Тесты, решение заданий формата ВПР.

Федерации, о роли искусства в жизни человека и общества, о видах мошенничества в Интернете в разных источниках информации;	
анализировать, систематизировать, критически оценивать и обобщать социальную информацию, представленную в разных формах (описательную, графическую, аудиовизуальную), при изучении культуры, науки и образования;	Тесты, решение заданий формата ВПР.
оценивать собственные поступки, поведение людей в духовной сфере жизни общества;	Тесты, решение заданий формата ВПР.
использовать полученные знания для публичного представления результатов своей деятельности в сфере духовной культуры в соответствии с особенностями аудитории и регламентом;  приобретать опыт осуществления совместной деятельности при изучении особенностей разных культур, национальных и религиозных ценностей.	Промежуточный контроль Контрольная работа.  В конце учебного года

<b>Итоговые планируемые результаты по обществознанию. Этап формирования: 9 класс Список итоговых планируемых результатов:</b>	<b>Способ оценки</b>
Человек в политическом измерении:  осваивать и применять знания о государстве, его признаках и форме, внутренней и внешней политике, о демократии и демократических ценностях, о конституционном статусе гражданина Российской Федерации, о формах участия граждан в политике, выборах и референдуме, о политических партиях;	Входная контрольная работа  устный ответ (пересказ, описательный рассказ, изложение по плану, изложение по модулю (алгоритму))
характеризовать государство как социальный институт; принципы и признаки демократии, демократические ценности; роль государства в обществе на основе его функций; правовое государство;	устный ответ (пересказ, описательный рассказ, изложение по плану, изложение по модулю (алгоритму))
приводить примеры государств с различными формами правления, государственно-территориального устройства и политическим режимом;	практическая работа (составление схемы, таблицы)
реализации функций государства на примере внутренней и внешней политики России; политических партий и иных общественных объединений граждан; законного участия граждан в политике;	практическая работа (составление схемы, таблицы)
связи политических потрясений и социально-экономического кризиса в государстве;	практическая работа (составление схемы, таблицы)
классифицировать современные государства по разным признакам;	письменная работа, дифференцированные задания, индивидуальные письменные задания.

элементы формы государства; типы политических партий; типы общественно-политических организаций;	письменная работа, дифференцированные задания, индивидуальные письменные задания.
сравнивать (в том числе устанавливать основания для сравнения) политическую власть с другими видами власти в обществе; демократические и недемократические политические режимы, унитарное и федеративное территориально-государственное устройство, монархию и республику, политическую партию и общественно-политическое движение, выборы и референдум;	письменная работа, дифференцированные задания, индивидуальные письменные задания.
устанавливать и объяснять взаимосвязи в отношениях между человеком, обществом и государством; между правами человека и гражданина и обязанностями граждан, связи политических потрясений и социально-экономических кризисов в государстве;	индивидуальная и групповая работа при постановке проблемных ситуаций.
использовать полученные знания для объяснения сущности политики, политической власти, значения политической деятельности в обществе; для объяснения взаимосвязи правового государства и гражданского общества; для осмысления личного социального опыта при исполнении социальной роли гражданина; о роли информации и информационных технологий в современном мире для аргументированного объяснения роли СМИ в современном обществе и государстве;	тесты, решение заданий формата ОГЭ.
определять и аргументировать неприемлемость всех форм антиобщественного поведения в политике с точки зрения социальных ценностей и правовых норм;	практическая работа (составление схемы, таблицы) тесты, решение заданий формата ОГЭ.
решать в рамках изученного материала познавательные и практические задачи, отражающие типичные взаимодействия между субъектами политики; выполнение социальных ролей избирателя, члена политической партии, участника общественно-политического движения;	практическая работа (составление схемы, таблицы) тесты, решение заданий формата ОГЭ.
осмысленно читать Конституцию Российской Федерации, другие нормативных правовые акты, учебных и иные тексты обществоведческой тематики, связанные с деятельностью субъектов политики, преобразовывать текстовую информацию в таблицу или схему о функциях государства, политических партий, формах участия граждан в политике;	практическая работа, работа с документами.
искать и извлекать информацию о сущности политики, государстве и его роли в обществе: по заданию учителя выявлять соответствующие факты из разных адаптированных источников (в том числе учебных материалов) и публикаций СМИ с соблюдением правил информационной безопасности при работе в Интернете;	практическая работа, работа с документами, источниками.
анализировать и конкретизировать социальную информацию о формах участия граждан нашей страны в политической жизни, о выборах и референдуме;	устный ответ (пересказ, описательный рассказ, изложение по плану,

	изложение по модулю (алгоритму)
оценивать политическую деятельность различных субъектов политики с точки зрения учёта в ней интересов развития общества, её соответствия гуманистическим и демократическим ценностям: выражать свою точку зрения, отвечать на вопросы, участвовать в дискуссии;	устный ответ (пересказ, описательный рассказ, изложение по плану, изложение по модулю (алгоритму))
использовать полученные знания в практической учебной деятельности (включая выполнение проектов индивидуально и в группе), в повседневной жизни для реализации прав гражданина в политической сфере; а также в публичном представлении результатов своей деятельности в соответствии с темой и ситуацией общения, особенностями аудитории и регламентом;	Тесты, решение заданий формата ОГЭ.
осуществлять совместную деятельность, включая взаимодействие с людьми другой культуры, национальной и религиозной принадлежности, на основе национальных ценностей современного российского общества: гуманистических и демократических ценностей, идей мира и взаимопонимания между народами, людьми разных культур: выполнять учебные задания в парах и группах, исследовательские проекты.	индивидуальная и групповая работа при постановке проблемных ситуаций.
Гражданин и государство:  осваивать и применять знания об основах конституционного строя и организации государственной власти в Российской Федерации, государственно-территориальном устройстве Российской Федерации, деятельности высших органов власти и управления в Российской Федерации; об основных направлениях внутренней политики Российской Федерации;	устный ответ (пересказ, описательный рассказ, изложение по плану, изложение по модулю (алгоритму))
характеризовать Россию как демократическое федеративное правовое государство с республиканской формой правления, как социальное государство, как светское государство; статус и полномочия Президента Российской Федерации, особенности формирования и функции Государственной Думы и Совета Федерации, Правительства Российской Федерации;  сравнивать с использованием Конституции Российской Федерации полномочия центральных органов государственной власти и субъектов Российской Федерации;  приводить примеры и моделировать ситуации в политической сфере жизни общества, связанные с осуществлением правомочий высших органов государственной власти Российской Федерации, субъектов Федерации;	практическая работа, работа с документами.
классифицировать по разным признакам (в том числе устанавливая существенный признак классификации) полномочия высших органов государственной власти Российской Федерации;	индивидуальная и групповая работа при постановке проблемных ситуаций.



деятельности политических партий; политики в сфере культуры и образования, бюджетной и денежно-кредитной политики, политики в сфере противодействия коррупции, обеспечения безопасности личности, общества и государства, в том числе от терроризма и экстремизма;	индивидуальная и групповая работа при постановке проблемных ситуаций.
устанавливать и объяснять взаимосвязи ветвей власти и субъектов политики в Российской Федерации, федерального центра и субъектов Российской Федерации, между правами человека и гражданина и обязанностями граждан;	Тесты, решение заданий формата ВПР.
использовать полученные знания для характеристики роли Российской Федерации в современном мире; для объяснения сущности проведения в отношении нашей страны международной политики «сдерживания»; для объяснения необходимости противодействия коррупции;	устный ответ (пересказ, описательный рассказ, изложение по плану, изложение по модулю (алгоритму))
использовать обществоведческие знания, факты общественной жизни и личный социальный опыт определять и аргументировать с точки зрения ценностей гражданственности и патриотизма своё отношение к внутренней и внешней политике Российской Федерации, к проводимой по отношению к нашей стране политике «сдерживания»;	практическая работа, работа с документами.
решать познавательные и практические задачи, отражающие процессы, явления и события в политической жизни Российской Федерации, в международных отношениях;	Тесты, решение заданий формата ОГЭ.
систематизировать и конкретизировать информацию о политической жизни в стране в целом, в субъектах Российской Федерации, о деятельности высших органов государственной власти, об основных направлениях внутренней и внешней политики, об усилиях нашего государства в борьбе с экстремизмом и международным терроризмом;	практическая работа, работа с документами.
осмысленно читать тексты правовой тематики: отбирать информацию об основах конституционного строя Российской Федерации, гражданстве Российской Федерации, конституционном статусе человека и гражданина, о полномочиях высших органов государственной власти, местном самоуправлении и его функциях из фрагментов Конституции Российской Федерации, других нормативных правовых актов и из предложенных учителем источников и учебных материалов, составлять на их основе план, преобразовывать текстовую информацию в таблицу, схему;	практическая работа, работа с документами.
искать и извлекать информацию об основных направлениях внутренней и внешней политики Российской Федерации, высших органов государственной власти, о статусе субъекта Федерации, в котором проживают обучающиеся: выявлять соответствующие факты из публикаций СМИ с соблюдением правил информационной безопасности при работе в Интернете;	устный ответ (пересказ, описательный рассказ, изложение по плану, изложение по модулю (алгоритму))
анализировать, обобщать, систематизировать и конкретизировать информацию о важнейших изменениях в российском	Тесты, решение заданий формата ОГЭ.

законодательстве, о ключевых решениях высших органов государственной власти и управления Российской Федерации, субъектов Российской Федерации, соотносить её с собственными знаниями о политике, формулировать выводы, подкрепляя их аргументами;	
оценивать собственные поступки и поведение других людей в гражданско-правовой сфере с позиций национальных ценностей нашего общества, уважения норм российского права, выражать свою точку зрения, отвечать на вопросы, участвовать в дискуссии;	устный ответ (пересказ, описательный рассказ, изложение по плану, изложение по модулю (алгоритму))
использовать полученные знания о Российской Федерации в практической учебной деятельности (выполнять задания, индивидуальные и групповые проекты), в повседневной жизни для осознанного выполнения гражданских обязанностей; публично представлять результаты своей деятельности (в рамках изученного материала, включая проектную деятельность) в соответствии с темой и ситуацией общения, особенностями аудитории и регламентом;	устный ответ (пересказ, описательный рассказ, изложение по плану, изложение по модулю (алгоритму))
самостоятельно заполнять форму (в том числе электронную) и составлять простейший документ при использовании портала государственных услуг;	практическая работа, работа с документами
осуществлять совместную деятельность, включая взаимодействие с людьми другой культуры, национальной и религиозной принадлежности на основе национальных ценностей современного российского общества: гуманистических и демократических ценностей, идей мира и взаимопонимания между народами, людьми разных культур.	практическая работа (составление схемы, таблицы)
<p>Человек в системе социальных отношений:</p> <p>осваивать и применять знания о социальной структуре общества, социальных общностях и группах; социальных статусах, ролях, социализации личности; важности семьи как базового социального института; об этносе и нациях, этническом многообразии современного человечества, диалоге культур, отклоняющемся поведении и здоровом образе жизни;</p>	индивидуальная и групповая работа при постановке проблемных ситуаций
характеризовать функции семьи в обществе; основы социальной политики Российского государства;	устный ответ (пересказ, описательный рассказ, изложение по плану, изложение по модулю (алгоритму))
приводить примеры различных социальных статусов, социальных ролей, социальной политики Российского государства;	устный ответ (пересказ, описательный рассказ, изложение по плану, изложение по модулю (алгоритму))
классифицировать социальные общности и группы;	индивидуальная и групповая работа при



	постановке проблемных ситуаций.
сравнивать виды социальной мобильности;	индивидуальная и групповая работа при постановке проблемных ситуаций.
устанавливать и объяснять причины существования разных социальных групп; социальных различий и конфликтов;	индивидуальная и групповая работа при постановке проблемных ситуаций.
использовать полученные знания для осмысления личного социального опыта при исполнении типичных для несовершеннолетних социальных ролей;	индивидуальная и групповая работа при постановке проблемных ситуаций.
аргументированного объяснения социальной и личной значимости здорового образа жизни, опасности наркомании и алкоголизма для человека и общества;	Тесты, решение заданий формата ОГЭ.
определять и аргументировать с использованием обществоведческих знаний, фактов общественной жизни и личного социального опыта своё отношение к разным этносам;	Тесты, решение заданий формата ОГЭ.
решать познавательные и практические задачи, отражающие типичные социальные взаимодействия; направленные на распознавание отклоняющегося поведения и его видов;	Тесты, решение заданий формата ОГЭ.
осмысленно читать тексты социальной направленности и составлять на основе учебных текстов план (в том числе отражающий изученный материал о социализации личности);  извлекать информацию из адаптированных источников, публикаций СМИ и Интернета о межнациональных отношениях, об историческом единстве народов России; преобразовывать информацию из текста в модели (таблицу, диаграмму, схему) и из предложенных моделей в текст;	Тесты, решение заданий формата ОГЭ.
анализировать, обобщать, систематизировать текстовую и статистическую социальную информацию из адаптированных источников, учебных материалов и публикаций СМИ об отклоняющемся поведении, его причинах и негативных последствиях;	индивидуальная и групповая работа при постановке проблемных ситуаций.
оценивать собственные поступки и поведение, демонстрирующее отношение к людям других национальностей; осознавать неприемлемость антиобщественного поведения;	индивидуальная и групповая работа при постановке проблемных ситуаций.
использовать полученные знания в практической деятельности для выстраивания собственного поведения с позиции здорового образа жизни;	индивидуальная и групповая работа при постановке проблемных ситуаций.

осуществлять совместную деятельность с людьми другой национальной и религиозной принадлежности на основе веротерпимости и взаимопонимания между людьми разных культур.	индивидуальная и групповая работа при постановке проблемных ситуаций.
Человек в современном изменяющемся мире:  осваивать и применять знания об информационном обществе, глобализации, глобальных проблемах;	устный ответ (пересказ, описательный рассказ, изложение по плану, изложение по модулю (алгоритму))
характеризовать сущность информационного общества; здоровый образ жизни; глобализацию как важный общемировой интеграционный процесс;	устный ответ (пересказ, описательный рассказ, изложение по плану, изложение по модулю (алгоритму))
о выполнении членами семьи своих социальных ролей; о социальных конфликтах; критически оценивать современную социальную информацию;	индивидуальная и групповая работа при постановке проблемных ситуаций.
приводить примеры глобальных проблем и возможных путей их решения; участия молодёжи в общественной жизни; влияния образования на возможности профессионального выбора и карьерного роста;	индивидуальная и групповая работа при постановке проблемных ситуаций.
сравнивать требования к современным профессиям;	индивидуальная и групповая работа при постановке проблемных ситуаций.
устанавливать и объяснять причины и последствия глобализации;	индивидуальная и групповая работа при постановке проблемных ситуаций.
использовать полученные знания о современном обществе для решения познавательных задач и анализа ситуаций, включающих объяснение (устное и письменное) важности здорового образа жизни, связи здоровья и спорта в жизни человека;	Тесты, решение заданий формата ОГЭ.
определять и аргументировать с использованием обществоведческих знаний, фактов общественной жизни и личного социального опыта своё отношение к современным формам коммуникации; к здоровому образу жизни;	Тесты, решение заданий формата ОГЭ.
решать в рамках изученного материала познавательные и практические задачи, связанные с волонтерским движением; отражающие особенности коммуникации в виртуальном пространстве;	Промежуточный контроль. Контрольная работа. В конце учебного года.
осуществлять смысловое чтение текстов (научно-популярных, публицистических и других) по проблемам современного общества, глобализации; непрерывного образования; выбора профессии;	

осуществлять поиск и извлечение социальной информации (текстовой, графической, аудиовизуальной) из различных источников о глобализации и её последствиях; о роли непрерывного образования в современном обществе.	
-------------------------------------------------------------------------------------------------------------------------------------------------------------------------------------------------------------------	--

*Для устных ответов определяются следующие критерии оценок:*

**Оценка «5»** ставится, если ученик:

- Показывает глубокое и полное знание и понимание всего объема программного материала; полное понимание сущности рассматриваемых понятий, явлений и закономерностей, теорий, взаимосвязей.
- Умеет составить полный и правильный ответ на основе изученного материала; выделять главные положения, самостоятельно подтверждать ответ конкретными примерами, фактами; самостоятельно и аргументированно делать анализ, обобщать, выводы. Устанавливает межпредметные (на основе ранее приобретенных знаний) и внутрипредметные связи, творчески применяет полученные знания в незнакомой ситуации. Последовательно, четко, связно, обоснованно и безошибочно излагает учебный материал: дает ответ в логической последовательности с использованием принятой терминологии; делает собственные выводы; формирует точное определение и истолкование основных понятий; при ответе не повторяет дословно текст учебника; излагает материал литературным языком; правильно и обстоятельно отвечает на дополнительные вопросы учителя. Самостоятельно и рационально использует наглядные пособия, справочные материалы, учебник, дополнительную литературу, первоисточники.
- Самостоятельно, уверенно и безошибочно применяет полученные знания в решении проблем на творческом уровне, причем дает более двух решений поставленной задачи.

**Оценка «4»** ставится, если ученик:

- Показывает знания всего изученного программного материала. Дает полный и правильный ответ на основе изученных теорий; допускает незначительные ошибки и недочеты при воспроизведении изученного материала, определения понятий, неточности при использовании научных терминов или в выводах и обобщениях; материал излагает в определенной логической последовательности, при этом допускает одну негрубую ошибку или не более двух недочетов и может их исправить самостоятельно при требовании или при небольшой помощи преподавателя; в основном усвоил учебный материал; подтверждает ответ конкретными примерами; правильно отвечает на дополнительные вопросы учителя.
- Умеет самостоятельно выделять главные положения в изученном материале; на основании фактов и примеров обобщать, делать выводы, устанавливать внутрипредметные связи. Применяет полученные знания на практике в видоизмененной ситуации, соблюдает основные правила культуры устной и письменной речи, использует научные термины.
- Не обладает достаточным навыком работы со справочной литературой, учебником, первоисточниками (правильно ориентируется, но работает медленно). Допускает негрубые нарушения правил оформления письменных работ.

**Оценка «3»** ставится, если ученик:

- Усвоил основное содержание учебного материала, имеет пробелы в усвоении материала, не препятствующие дальнейшему усвоению программного материала; материал излагает несистематизированно, фрагментарно, не всегда последовательно.
- Показывает недостаточную сформированность отдельных знаний и умений; выводы и обобщения аргументирует слабо, допускает в них ошибки.
- Допустил ошибки и неточности в использовании научной терминологии, определения понятий дал недостаточно четкие; не использовал в качестве доказательства выводы и обобщения из наблюдений, фактов или допустил ошибки при их изложении.
- Испытывает затруднения в применении знаний, при объяснении конкретных явлений на основе теорий, или в подтверждении конкретных примеров практического применения теорий.
- Отвечает неполно на вопросы учителя (упуская и основное), или воспроизводит содержание текста учебника, но недостаточно понимает отдельные положения, имеющие важное значение в этом тексте.
- Обнаруживает недостаточное понимание отдельных положений при воспроизведении текста учебника (записей, первоисточников) или отвечает неполно на вопросы учителя, допуская одну - две грубые ошибки.

**Оценка «2»** ставится, если ученик:

- Не усвоил и не раскрыл основное содержание материала; не делает выводов и обобщений.
- Не знает и не понимает значительную или основную часть программного материала в пределах поставленных вопросов или имеет слабо сформированные и неполные знания и не умеет применять их к решению конкретных вопросов.
- При ответе (на один вопрос) допускает более двух грубых ошибок, которые не может исправить даже при помощи учителя.

#### *Оценка тестов*

При проведении тестовых работ критерии оценивания следующие:

«5» - 90 – 100 %;

«4» - 70 – 89 %;

«3» - 50 – 69 %;

«2» - 0 – 49 %.

### **График контрольных мероприятий**

<b>Контрольное мероприятие</b>	<b>Тип контроля</b>	<b>Срок проведения</b>	<b>Классы</b>
Проверка домашнего задания	Текущий	На каждом уроке	5-9
Письменный контроль Практическая работа, работа с документами	Тематический	По итогам освоения раздела	5-9

Тестирование Решение заданий формата ОГЭ Индивидуальная и групповая работа при постановке проблемных ситуаций.	Тематический	По итогам освоения темы	5-9
Устный опрос (пересказ, описательный рассказ, изложение по плану, изложение по модулю (алгоритму))	Тематический	По итогам освоения темы	5-9
Контрольная работа	Итоговый	По итогам освоения темы	5-9

### Приложение № 13 к ООП ООО

**Список итоговых планируемых результатов  
с указанием этапов их формирования и способов оценки по учебному предмету  
«География»**

<b>Итоговые планируемые результаты по географии. Этап формирования: 5 класс Список итоговых планируемых результатов:</b>	<b>Способ оценки</b>
приводить примеры географических объектов, процессов и явлений, изучаемых различными ветвями географической науки;	Устный контроль
приводить примеры методов исследования, применяемых в географии;	Устный контроль
выбирать источники географической информации (картографические, текстовые, видео- и фотоизображения, интернет-ресурсы), необходимые для изучения истории географических открытий и важнейших географических исследований современности;	Устный контроль
интегрировать и интерпретировать информацию о путешествиях и географических исследованиях Земли, представленную в одном или нескольких источниках;	Устный контроль
иметь представление о вкладе великих путешественников в изучение Земли;	Устный контроль
описывать и сравнивать маршруты их путешествий;	Устный контроль

находить в различных источниках информации (включая интернет-ресурсы) факты, позволяющие оценить вклад российских путешественников и исследователей в развитие знаний о Земле;	Устный контроль
различать понятия «план местности» и «географическая карта», «параллель» и «меридиан»;	Устный контроль Письменная работа
определять направления, расстояния по плану местности и по географическим картам, географические координаты по географическим картам;	Устный контроль Письменная работа
использовать условные обозначения планов местности и географических карт для получения информации, необходимой для решения учебных и (или) практико-ориентированных задач;	Устный контроль Письменная работа (практическая работа)
применять понятия «план местности», «географическая карта», «аэрофотоснимок», «ориентирование на местности», «стороны горизонта», «азимут», «горизонталь», «масштаб», «условные знаки» для решения учебных и практико-ориентированных задач;	устный ответ письменная работа (практическая работа) письменная работа
приводить примеры влияния Солнца на мир живой и неживой природы;	Устный контроль
объяснять причины смены дня и ночи и времён года;	устный ответ письменная работа
устанавливать эмпирические зависимости между продолжительностью дня и географической широтой местности, между высотой Солнца над горизонтом и географической широтой местности на основе анализа данных наблюдений;	устный ответ письменная работа
описывать внутреннее строение Земли;	устный ответ
различать понятия «земная кора»; «ядро», «мантия»; «минерал» и «горная порода»;	устный ответ
различать понятия «материковая» и «океаническая» земная кора;	устный ответ
различать изученные минералы и горные породы, материковую и океаническую земную кору;	устный ответ письменная работа
показывать на карте и обозначать на контурной карте материки и океаны, крупные формы рельефа Земли;	устный ответ
различать горы и равнины;	устный ответ

классифицировать формы рельефа суши по высоте и по внешнему облику;	устный ответ письменная работа
называть причины землетрясений и вулканических извержений;	устный ответ
применять понятия «литосфера», «землетрясение», «вулкан», «литосферная плита», «эпицентр землетрясения» и «очаг землетрясения» для решения учебных и (или) практико-ориентированных задач;	письменная работа
применять понятия «эпицентр землетрясения» и «очаг землетрясения» для решения познавательных задач;	устный ответ
распознавать проявления в окружающем мире внутренних и внешних процессов рельефообразования: вулканизма, землетрясений; физического, химического и биологического видов выветривания;	устный ответ
классифицировать острова по происхождению;	устный ответ
приводить примеры опасных природных явлений в литосфере и средств их предупреждения;	устный ответ
приводить примеры изменений в литосфере в результате деятельности человека на примере своей местности, России и мира;	устный ответ
приводить примеры актуальных проблем своей местности, решение которых невозможно без участия представителей географических специальностей, изучающих литосферу;	устный ответ
приводить примеры действия внешних процессов рельефообразования и наличия полезных ископаемых в своей местности;	устный ответ
представлять результаты фенологических наблюдений и наблюдений за погодой в различной форме (табличной, графической, географического описания).	устный ответ письменная работа

<b>Итоговые планируемые результаты по географии. Этап формирования: 6 класс Список итоговых планируемых результатов:</b>	<b>Способ оценки</b>
описывать по физической карте полушарий, физической карте России, карте океанов, глобусу местоположение изученных географических объектов для решения учебных и (или) практико-ориентированных задач;	устный ответ письменная работа
находить информацию об отдельных компонентах природы Земли, в том числе о природе своей местности, необходимую для решения учебных и (или) практико-ориентированных задач, и извлекать её из различных источников;	устный ответ письменная работа
приводить примеры опасных природных явлений в геосферах и средств их предупреждения;	устный ответ
сравнивать инструментарий (способы) получения географической информации на разных этапах географического изучения Земли;	устный ответ
различать свойства вод отдельных частей Мирового океана;	устный ответ

применять понятия «гидросфера», «круговорот воды», «цунами», «приливы и отливы» для решения учебных и (или) практико-ориентированных задач;	устный ответ письменная  работа
классифицировать объекты гидросферы (моря, озёра, реки, подземные воды, болота, ледники) по заданным признакам;	устный ответ письменная  работа
различать питание и режим рек;	устный ответ письменная  работа
сравнивать реки по заданным признакам;	устный ответ письменная  работа
различать понятия «грунтовые, межпластовые и артезианские воды» и применять их для решения учебных и (или) практико-ориентированных задач;	устный ответ письменная  работа
устанавливать причинно-следственные связи между питанием, режимом реки и климатом на территории речного бассейна;	устный ответ письменная  работа
приводить примеры районов распространения многолетней мерзлоты;	устный ответ
называть причины образования цунами, приливов и отливов;	устный ответ
описывать состав, строение атмосферы;	устный ответ
определять тенденции изменения температуры воздуха, количества атмосферных осадков и атмосферного давления в зависимости от географического положения объектов;  амплитуду температуры воздуха с использованием знаний об особенностях отдельных компонентов природы Земли и взаимосвязях между ними для решения учебных и практических задач;	устный ответ письменная  работа  (практическая работа)
различать свойства воздуха; климаты Земли; климатообразующие факторы;  объяснять образование атмосферных осадков; направление дневных и ночных бризов, муссонов;  годовой ход температуры воздуха и распределение атмосферных осадков для отдельных территорий;	устный ответ письменная  работа  (практическая работа)
устанавливать зависимость между нагреванием земной поверхности и углом падения солнечных лучей;  температурой воздуха и его относительной влажностью на основе данных эмпирических наблюдений;	устный ответ письменная  работа  (практическая работа)



сравнивать свойства атмосферы в пунктах, расположенных на разных высотах над уровнем моря;  количество солнечного тепла, получаемого земной поверхностью при различных углах падения солнечных лучей;	устный ответ
различать виды атмосферных осадков;	устный ответ
различать понятия «бризы» и «муссоны»;	устный ответ
различать понятия «погода» и «климат»;	устный ответ письменная  работа (практическая работа)
различать понятия «атмосфера», «тропосфера», «стратосфера», «верхние слои атмосферы»;	устный ответ письменная  работа (практическая работа)
применять понятия «атмосферное давление», «ветер», «атмосферные осадки», «воздушные массы» для решения учебных и (или) практико-ориентированных задач;	устный ответ письменная  работа (практическая работа)
выбирать и анализировать географическую информацию о глобальных климатических изменениях из различных источников для решения учебных и (или) практико-ориентированных задач;	устный ответ
проводить измерения температуры воздуха, атмосферного давления, скорости и направления ветра с использованием аналоговых и (или) цифровых приборов (термометр, барометр, анемометр, флюгер) и представлять результаты наблюдений в табличной и (или) графической форме;	Письменная  работа
называть границы биосферы;	устный ответ
приводить примеры приспособления живых организмов к среде обитания в разных природных зонах;	устный ответ
различать растительный и животный мир разных территорий Земли;	устный ответ
объяснять взаимосвязи компонентов природы в природно-территориальном комплексе;	устный ответ
сравнивать особенности растительного и животного мира в различных природных зонах;	устный ответ

применять понятия «почва», «плодородие почв», «природный комплекс», «природно-территориальный комплекс», «круговорот веществ в природе» для решения учебных и (или) практико-ориентированных задач;	устный ответ письменная работа
сравнивать плодородие почв в различных природных зонах;	устный ответ
приводить примеры изменений в изученных геосферах в результате деятельности человека на примере территории мира и своей местности, путей решения существующих экологических проблем.	устный ответ

<b>Итоговые планируемые результаты по географии. Этап формирования: 7 класс Список итоговых планируемых результатов:</b>	<b>Способ оценки</b>
описывать по географическим картам и глобусу местоположение изученных географических объектов для решения учебных и (или) практико-ориентированных задач;	устный ответ письменная работа (практическая работа)
иметь представление о строении и свойствах (целостность, зональность, ритмичность) географической оболочки;	устный ответ
распознавать проявления изученных географических явлений, представляющие собой отражение таких свойств географической оболочки, как зональность, ритмичность и целостность;	устный ответ
определять природные зоны по их существенным признакам на основе интеграции и интерпретации информации об особенностях их природы;	устный ответ письменная работа (практическая работа)
различать изученные процессы и явления, происходящие в географической оболочке;	устный ответ письменная работа
приводить примеры изменений в геосферах в результате деятельности человека;	устный ответ
описывать закономерности изменения в пространстве рельефа, климата, внутренних вод и органического мира;	устный ответ
выявлять взаимосвязи между компонентами природы в пределах отдельных территорий с использованием различных источников географической информации;	устный ответ письменная работа (практическая работа)

называть особенности географических процессов на границах литосферных плит с учётом характера взаимодействия и типа земной коры;	устный ответ
устанавливать (используя географические карты) взаимосвязи между движением литосферных плит и размещением крупных форм рельефа;	устный ответ письменная работа (практическая работа)
классифицировать воздушные массы Земли, типы климата по заданным показателям;	письменная работа
объяснять образование тропических муссонов, пассатов тропических широт, западных ветров;	устный ответ
применять понятия «воздушные массы», «муссоны», «пассаты», «западные ветры», «климатообразующий фактор» для решения учебных и (или) практико-ориентированных задач;	устный ответ
описывать климат территории по климатограмме;	письменная работа (практическая работа)
объяснять влияние климатообразующих факторов на климатические особенности территории;	устный ответ
формулировать оценочные суждения о последствиях изменений компонентов природы в результате деятельности человека с использованием разных источников географической информации;	устный ответ
различать океанические течения;	устный ответ
сравнивать температуру и солёность поверхностных вод Мирового океана на разных широтах с использованием различных источников географической информации;	устный ответ письменная работа (практическая работа)
объяснять закономерности изменения температуры, солёности и органического мира Мирового океана с географической широтой и с глубиной на основе анализа различных источников географической информации;	устный ответ письменная работа (практическая работа)
характеризовать этапы освоения и заселения отдельных территорий Земли человеком на основе анализа различных источников географической информации для решения учебных и практико-ориентированных задач;	устный ответ
различать и сравнивать численность населения крупных стран мира;	письменная работа

	(практическая работа)
сравнивать плотность населения различных территорий;	устный ответ
применять понятие «плотность населения» для решения учебных и (или) практико-ориентированных задач;	письменная работа (практическая работа)
различать городские и сельские поселения;	устный ответ
приводить примеры крупнейших городов мира;	устный ответ
приводить примеры мировых и национальных религий;	устный ответ
проводить языковую классификацию народов;	устный ответ
различать основные виды хозяйственной деятельности людей на различных территориях;	письменная работа (практическая работа)
определять страны по их существенным признакам;	устный ответ письменная работа
сравнивать особенности природы и населения, материальной и духовной культуры, особенности адаптации человека к разным природным условиям регионов и отдельных стран;	письменная работа (практическая работа)
объяснять особенности природы, населения и хозяйства отдельных территорий;	устный ответ
использовать знания о населении материков и стран для решения различных учебных и практико-ориентированных задач;	письменная работа
выбирать источники географической информации (картографические, статистические, текстовые, видео- и фотоизображения, компьютерные базы данных), необходимые для изучения особенностей природы, населения и хозяйства отдельных территорий;	устный ответ
представлять в различных формах (в виде карты, таблицы, графика, географического описания) географическую информацию, необходимую для решения учебных и практико-ориентированных задач;	письменная работа
интегрировать и интерпретировать информацию об особенностях природы, населения и его хозяйственной деятельности на отдельных	письменная

территориях, представленную в одном или нескольких источниках, для решения различных учебных и практико-ориентированных задач;	работа (практическая работа)
приводить примеры взаимодействия природы и общества в пределах отдельных территорий;	устный ответ
распознавать проявления глобальных проблем человечества (экологическая, сырьевая, энергетическая, преодоления отсталости стран, продовольственная) на локальном и региональном уровнях и приводить примеры международного сотрудничества по их преодолению.	устный ответ

<b>Итоговые планируемые результаты по географии. Этап формирования: 8 класс Список итоговых планируемых результатов:</b>	<b>Способ оценки</b>
характеризовать основные этапы истории формирования и изучения территории России;	устный ответ письменная работа (практическая работа)
находить в различных источниках информации факты, позволяющие определить вклад российских учёных и путешественников в освоение страны;	устный ответ письменная работа (практическая работа)
характеризовать географическое положение России с использованием информации из различных источников;	устный ответ
различать федеральные округа, крупные географические районы и макрорегионы России;	устный ответ
приводить примеры субъектов Российской Федерации разных видов и показывать их на географической карте;	устный ответ
оценивать влияние географического положения регионов России на особенности природы, жизнь и хозяйственную деятельность населения;	устный ответ
использовать знания о государственной территории и исключительной экономической зоне, континентальном шельфе России, о мировом, поясном и зональном времени для решения практико-ориентированных задач;	устный ответ письменная работа (практическая работа)
оценивать степень благоприятности природных условий в пределах отдельных регионов страны;	устный ответ письменная
проводить классификацию природных ресурсов;	устный ответ

сравнивать особенности компонентов природы отдельных территорий страны;	
распознавать типы природопользования;	устный ответ письменная
находить, извлекать и использовать информацию из различных источников географической информации (картографические, статистические, текстовые, видео- и фотоизображения, компьютерные базы данных) для решения различных учебных и практико-ориентированных задач: определять возраст горных пород и основных тектонических структур, слагающих территорию;	устный ответ письменная  работа (практическая работа)
находить, извлекать и использовать информацию из различных источников географической информации (картографические, статистические, текстовые, видео- и фотоизображения, компьютерные базы данных) для решения различных учебных и практико-ориентированных задач: объяснять закономерности распространения гидрологических, геологических и метеорологических опасных природных явлений на территории страны;	устный ответ письменная  работа (практическая работа)
объяснять особенности компонентов природы отдельных территорий страны;	устный ответ письменная  работа
использовать знания об особенностях компонентов природы России и её отдельных территорий, об особенностях взаимодействия природы и общества в пределах отдельных территорий для решения практико-ориентированных задач в контексте реальной жизни;	устный ответ письменная  работа (практическая работа)
иметь представление о географических процессах и явлениях, определяющих особенности природы страны, отдельных регионов и своей местности;	устный ответ письменная  работа (практическая работа)
объяснять распространение по территории страны областей современного горообразования, землетрясений и вулканизма;	устный ответ письменная  работа (практическая работа)
применять понятия «плита», «щит», «моренный холм», «бараньи лбы», «бархан», «дюна» для решения учебных и (или) практико-ориентированных задач;	устный ответ письменная  работа (практическая работа)

применять понятия «солнечная радиация», «годовая амплитуда температур воздуха», «воздушные массы» для решения учебных и (или) практико-ориентированных задач;	устный ответ письменная  работа (практическая работа)
различать понятия «испарение», «испаряемость», «коэффициент увлажнения»; использовать их для решения учебных и (или) практико-ориентированных задач;	устный ответ письменная  работа (практическая работа)
описывать и прогнозировать погоду территории по карте погоды;	устный ответ письменная  работа (практическая работа)
использовать понятия «циклон», «антициклон», «атмосферный фронт» для объяснения особенностей погоды отдельных территорий с помощью карт погоды;	устный ответ письменная  работа (практическая работа)
проводить классификацию типов климата и почв России;	устный ответ письменная  работа (практическая работа)
распознавать показатели, характеризующие состояние окружающей среды;	устный ответ
показывать на карте и (или) обозначать на контурной карте крупные формы рельефа, крайние точки и элементы береговой линии России; крупные реки и озёра, границы климатических поясов и областей, природно-хозяйственных зон в пределах страны;	устный ответ письменная  работа (практическая работа)
Арктической зоны, южной границы распространения многолетней мерзлоты;	устный ответ письменная  работа
приводить примеры мер безопасности, в том числе для экономики семьи, в случае природных стихийных бедствий и техногенных катастроф;	устный ответ письменная  работа

приводить примеры рационального и нерационального природопользования;	устный ответ
приводить примеры особо охраняемых природных территорий России и своего края, животных и растений, занесённых в Красную книгу России;	устный ответ
выбирать источники географической информации (картографические, статистические, текстовые, видео- и фотоизображения, компьютерные базы данных), необходимые для изучения особенностей населения России;	устный ответ
приводить примеры адаптации человека к разнообразным природным условиям на территории страны;	устный ответ
сравнивать показатели воспроизводства и качества населения России с мировыми показателями и показателями других стран;	устный ответ письменная работа (практическая работа)
различать демографические процессы и явления, характеризующие динамику численности населения России, её отдельных регионов и своего края;	устный ответ письменная работа (практическая работа)
проводить классификацию населённых пунктов и регионов России по заданным основаниям;	устный ответ
использовать знания о естественном и механическом движении населения, половозрастной структуре и размещении населения, трудовых ресурсах, городском и сельском населении, этническом и религиозном составе населения для решения практико-ориентированных задач в контексте реальной жизни;	устный ответ письменная работа (практическая работа)
применять понятия «рождаемость», «смертность», «естественный прирост населения», «миграционный прирост населения», «общий прирост населения», «плотность населения», «основная полоса (зона) расселения», «урбанизация», «городская агломерация», «посёлок городского типа», «половозрастная структура населения», «средняя прогнозируемая продолжительность жизни», «трудовые ресурсы», «трудоспособный возраст», «рабочая сила», «безработица», «рынок труда», «качество населения» для решения учебных и (или) практико-ориентированных задач;	устный ответ письменная работа (практическая работа)
представлять в различных формах (таблица, график, географическое описание) географическую информацию, необходимую для решения учебных и (или) практико-ориентированных задач.	письменная работа (практическая работа)

<b>Итоговые планируемые результаты по географии.</b> <b>Этап формирования: 9 класс</b> <b>Список итоговых планируемых результатов:</b>	<b>Способ</b> <b>оценки</b>
----------------------------------------------------------------------------------------------------------------------------------------------	--------------------------------



выбирать источники географической информации (картографические, статистические, текстовые, видео- и фотоизображения, компьютерные базы данных), необходимые для изучения особенностей хозяйства России;	устный ответ
представлять в различных формах (в виде карты, таблицы, графика, географического описания) географическую информацию, необходимую для решения учебных и (или) практико-ориентированных задач;	устный ответ письменная работа (практическая работа)
находить, извлекать и использовать информацию, характеризующую отраслевую, функциональную и территориальную структуру хозяйства России, для решения практико-ориентированных задач;	устный ответ
выделять географическую информацию, которая является противоречивой или может быть недостоверной; определять информацию, недостающую для решения той или иной задачи;	устный ответ
применять понятия «экономико-географическое положение», «состав хозяйства», «отраслевая, функциональная и территориальная структура», «условия и факторы размещения производства», «отрасль хозяйства», «межотраслевой комплекс», «сектор экономики», «территория опережающего развития», «себестоимость и рентабельность производства», «природно-ресурсный потенциал», «инфраструктурный комплекс», «рекреационное хозяйство», «инфраструктура», «сфера обслуживания», «агропромышленный комплекс», «химико-лесной комплекс», «машиностроительный комплекс», «металлургический комплекс», «ВИЭ», «ТЭК», для решения учебных и (или) практико-ориентированных задач;	устный ответ письменная работа (практическая работа)
характеризовать основные особенности хозяйства России; влияние географического положения России на особенности отраслевой и территориальной структуры хозяйства; роль России как мировой энергетической державы; проблемы и перспективы развития отраслей хозяйства и регионов России;	устный ответ
различать территории опережающего развития, Арктическую зону и зону Севера России;	устный ответ
классифицировать субъекты Российской Федерации по уровню социально-экономического развития на основе имеющихся знаний и анализа информации из дополнительных источников;	устный ответ
находить, извлекать, интегрировать и интерпретировать информацию из различных источников географической информации (картографические, статистические, текстовые, видео- и фотоизображения, компьютерные базы данных) для решения различных учебных и практико-ориентированных задач: сравнивать и оценивать влияние отдельных отраслей хозяйства на окружающую среду; условия отдельных регионов страны для развития энергетики на основе возобновляемых источников энергии на основе ВИЭ;	устный ответ письменная работа (практическая работа)
различать изученные географические объекты, процессы и явления: хозяйство России (состав, отраслевая, функциональная и территориальная	устный ответ

структура, факторы и условия размещения производства, современные формы размещения производства);	
различать ВВП, ВРП и ИЧР как показатели уровня развития страны и её регионов;	устный ответ
различать природно-ресурсный, человеческий и производственный капитал;	устный ответ
различать виды транспорта и основные показатели их работы: грузооборот и пассажирооборот;	устный ответ
показывать на карте крупнейшие центры и районы размещения отраслей промышленности, транспортные магистрали и центры, районы развития отраслей сельского хозяйства;	устный ответ
использовать знания о факторах и условиях размещения хозяйства для решения различных учебных и практико-ориентированных задач: объяснять особенности отраслевой и территориальной структуры хозяйства России, регионов, размещения отдельных предприятий;	устный ответ письменная работа (практическая работа)
оценивать условия отдельных территорий для размещения предприятий и различных производств;	устный ответ
использовать знания об особенностях компонентов природы России и её отдельных территорий; об особенностях взаимодействия природы и общества в пределах отдельных территорий для решения практико-ориентированных задач в контексте реальной жизни: оценивать реализуемые проекты по созданию новых производств с учётом экологической безопасности;	устный ответ письменная работа (практическая работа)
критически оценивать финансовые условия жизнедеятельности человека и их природные, социальные, политические, технологические, экологические аспекты, необходимые для принятия собственных решений, с точки зрения домохозяйства, предприятия и национальной экономики;	устный ответ
оценивать влияние географического положения отдельных регионов России на особенности природы, жизнь и хозяйственную деятельность населения;	устный ответ письменная работа (практическая работа)
объяснять географические различия населения и хозяйства территорий крупных регионов страны;	устный ответ письменная работа (практическая работа)
сравнивать географическое положение, географические особенности природно-ресурсного потенциала, населения и хозяйства регионов России;	устный ответ письменная работа (практическая

	работа)
формулировать оценочные суждения о воздействии человеческой деятельности на окружающую среду своей местности, региона, страны в целом, о динамике, уровне и структуре социально-экономического развития России, месте и роли России в мире;	устный ответ
приводить примеры объектов Всемирного наследия ЮНЕСКО и описывать их местоположение на географической карте;	устный ответ
характеризовать место и роль России в мировом хозяйстве.	устный ответ

#### 6. Требования к выставлению отметок за промежуточную аттестацию

При оценке письменных и устных ответов учитель в первую очередь учитывает показанные учащимися знания и умения. Оценка зависит также от наличия и характера погрешностей, допущенных учащимися.

Среди погрешностей выделяются ошибки и недочеты. Погрешность считается ошибкой, если она свидетельствует о том, что ученик не овладел основными знаниями, умениями, указанными в программе.

К недочетам относятся погрешности, свидетельствующие о недостаточно полном или недостаточно прочном усвоении основных знаний и умений или об отсутствии знаний, не считающихся в программе основными. Недочетами также считаются: погрешности, которые не привели к искажению смысла полученного учеником задания или способа его выполнения; неаккуратная запись; небрежное выполнение чертежа.

Граница между ошибками и недочетами является в некоторой степени условной. При одних обстоятельствах допущенная учащимися погрешность может рассматриваться учителем как ошибка, в другое время и при других обстоятельствах — как недочет.

Задания для устного и письменного опроса учащихся состоят из теоретических вопросов и задач.

Ответ на теоретический вопрос считается безупречным, если по своему содержанию полностью соответствует вопросу, содержит все необходимые теоретические факты и обоснованные выводы, а его изложение и письменная запись географически грамотны и отличаются последовательностью и аккуратностью.

Ответ считается безупречным, если правильно выбран способ объяснения, сопровождается необходимыми биологическими терминами, последовательно и логически связываются с предыдущими темами.

Учитель может повысить отметку за оригинальный ответ на вопрос или оригинальное нахождение ответа, которые свидетельствуют о высоком биологическом развитии учащегося; за освоение более сложной темы или ответ на более сложный вопрос, предложенные учащемуся дополнительно после выполнения им заданий.

Критерии ошибок:

К грубым ошибкам относятся ошибки, которые обнаруживают незнание учащимися биологической терминологии, правил, основных свойств и неумение их применять; незнание ответов на вопросы, рассматриваемых в учебниках, а также ошибки, если они не являются опiskой;

*Для устных ответов определяются следующие критерии оценок:*

Ответ оценивается **отметкой «5»**, если ученик:

- полно раскрыл содержание материала в объеме, предусмотренном программой и учебником, а так же продемонстрировал знание материала за пределами программы;

- изложил материал грамотным языком в определенной логической последовательности, точно используя географическую терминологию и символику;
- правильно ориентируется по рисункам, схемам, сопутствующие ответу;
- показал умение иллюстрировать теоретические положения конкретными примерами, применяя их в новой ситуации при выполнении практического задания;
- продемонстрировал усвоение ранее изученных сопутствующих вопросов, сформированность и устойчивость используемых при отработке умений и навыков;
- отвечал самостоятельно без наводящих вопросов учителя.

Ответ оценивается **отметкой «4»**, если он удовлетворяет в основном требованиям на оценку «5», но при этом имеет один из недостатков:

- в изложении допущены небольшие пробелы, не исказившие м
- биологическое содержание ответа;
- допущены один – два недочета при освещении основного содержания ответа, исправленные по замечанию учителя;
- допущены ошибка или более двух недочетов при освещении второстепенных вопросов или в выкладках, легко исправленные по замечанию учителя.

**Отметка «3»** ставится в следующих случаях:

- неполно или непоследовательно раскрыто содержание материала, но показано общее понимание вопроса и продемонстрированы умения, достаточные для дальнейшего усвоения программного материала (определенные «Требованиями к географической подготовке учащихся»);
- имелись затруднения или допущены ошибки в определении понятий, использовании географической терминологии, рисунках, схемах, исправленные после нескольких наводящих вопросов учителя;
- ученик не справился с применением теории в новой ситуации при выполнении практического задания, но выполнил задания обязательного уровня сложности по данной теме;
- при знании теоретического материала выявлена недостаточная сформированность основных умений и навыков.

**Отметка «2»** ставится в следующих случаях:

- не раскрыто основное содержание учебного материала;
- обнаружено незнание или непонимание учеником большей или наиболее важной части учебного материала;
- допущены ошибки в определении понятий, при использовании географической терминологии, в рисунках, схемах, которые не исправлены после нескольких наводящих вопросов учителя.

*Требования к оформлению работ в контурных картах:*

Каждую контурную карту подписывают. В правом верхнем углу ученик ставит свою фамилию и класс.

При выполнении практической работы в контурных картах, в левом верхнем углу карты подписывают номер и название практической работы.

Все надписи на контурной карте делают мелко, четко, красиво, желательно печатными буквами. Название рек и гор располагают соответственно вдоль хребтов и рек, названия равнин - по параллелям. Объекты гидросферы желательно подписывать синей пастой.

Если название объекта не помещается на карте, то около него ставят цифру, а внизу карты пишут, что означает данная цифра.

Если того требует задание, карту раскрашивают цветными карандашами, а затем уже подписывают географические названия.

В начале учебного года все работы в контурных картах выполняются простыми карандашами, потому что навыки работы с контурными картами слабы, и ученики делают ошибки.

*Критерии оценки качества выполнения практических и самостоятельных работ:*

**Отметка «5».** Работа выполнена в полном объеме с соблюдением необходимой последовательности. Учащиеся систематически демонстрируют самостоятельную работу: подбирают необходимые для выполнения предлагаемых работ источники знаний, показывают необходимые для проведения практической работы теоретические знания, практические умения и навыки. Выполняют работу на высшем уровне.

**Отметка «4».** Практическая или самостоятельная работа выполняется учащимися в полном объеме и самостоятельно. Допускаются отклонения от необходимой последовательности выполнения, не влияющие на правильность конечного результата (перестановка пунктов типового плана при характеристике отдельных территорий или стран и т. д.).

Учащиеся используют указанные учителем источники знаний, включая страницы атласа, таблицы из приложения к учебнику, страницы из статистических сборников. Работа показывает знание учащихся основного теоретического материала и овладение умениями, необходимыми для самостоятельного выполнения работы.

Могут быть неточности и небрежность в оформлении результатов работы.

**Отметка «3».** Практическая работа выполняется и оформляется учащимися при помощи учителя или хорошо подготовленных и уже выполнивших на «отлично» данную работу учащихся. На выполнение работы затрачивается много времени. Учащиеся показывают знания теоретического материала, но испытывают затруднение при самостоятельной работе с картами атласа, статистическими материалами, географическими приборами.

**Отметка «2».** выставляется в том случае, когда учащиеся не подготовлены к выполнению этой работы. Полученные результаты не позволяют сделать правильных выводов и полностью расходятся с поставленной целью. Показывается, плохое знание теоретического материала и отсутствие необходимых умений. Руководство и помощь со стороны учителя и хорошо подготовленных учащихся неэффективны по причине плохой подготовки учащегося.

*Оценка письменных работ*

**Отметка «5»** ставится, если:

- работа выполнена полностью;
- в логических рассуждениях и обосновании решения нет пробелов и ошибок;
- в решении нет географических ошибок и неточностей;
- учащийся демонстрирует высокий уровень выполнения работы.

**Отметка «4»** ставится, если:

- работа выполнена полностью, но обоснования шагов решения недостаточны (если умение обосновывать рассуждения не являлось специальным объектом проверки);
- допущена одна ошибка или два-три недочета в выкладках, рисунках, чертежах или графиках (если эти виды работы не являлись специальным объектом проверки).

**Отметка «3»** ставится, если:

- допущены более одной ошибки или более двух-трех недочетов, но учащийся владеет обязательными умениями по проверяемой теме.

**Отметка «2»** ставится, если:

- допущены существенные ошибки, показавшие, что учащийся не владеет обязательными умениями по данной теме в полной мере.

### Оценка тестовых работ

При оценивании тестов используется следующая шкала

«5» - 90 – 100 %;

«4» - 70 – 89 %;

«3» - 50 – 69 %;

«2» - 0 – 49 %.

### График контрольных мероприятий

Контрольное мероприятие	Тип контроля	Срок проведения	Классы
Проверка домашнего задания	Текущий	На каждом уроке	5-9
Письменный контроль Практическая работа	Тематический	По итогам освоения раздела	5-9
Тестирование	Тематический	По итогам освоения темы	5-9
Устный опрос	Тематический	По итогам освоения темы	5-9
Контрольная работа	Итоговый	По итогам освоения темы	5-9

### Приложение № 14 к ООП ООО

#### Список итоговых планируемых результатов с указанием этапов их формирования и способов оценки по учебному предмету «Физика»

Итоговые планируемые результаты по физике. Этап формирования: 7 класс Список итоговых планируемых результатов:	Способ оценки
использовать понятия: физические и химические явления, наблюдение, эксперимент, модель, гипотеза, единицы физических величин, атом, молекула, агрегатные состояния вещества (твёрдое, жидкое, газообразное), механическое движение (равномерное, неравномерное, прямолинейное), траектория, равнодействующая сил, деформация (упругая, пластическая), невесомость, сообщающиеся сосуды;	Наблюдение Письменная работа
различать явления (диффузия, тепловое движение частиц вещества, равномерное движение, неравномерное движение, инерция, взаимодействие тел, равновесие твёрдых тел с закреплённой осью вращения, передача давления твёрдыми телами, жидкостями и газами, атмосферное давление, плавание тел, превращения механической энергии) по описанию их характерных свойств и на основе опытов, демонстрирующих данное физическое явление;	Письменная работа

распознавать проявление изученных физических явлений в окружающем мире, в том числе физические явления в природе: примеры движения с различными скоростями в живой и неживой природе, действие силы трения в природе и технике, влияние атмосферного давления на живой организм, плавание рыб, рычаги в теле человека, при этом переводить практическую задачу в учебную, выделять существенные свойства (признаки) физических явлений;	Устный ответ Письменная работа
описывать изученные свойства тел и физические явления, используя физические величины (масса, объём, плотность вещества, время, путь, скорость, средняя скорость, сила упругости, сила тяжести, вес тела, сила трения, давление (твёрдого тела, жидкости, газа), выталкивающая сила, механическая работа, мощность, плечо силы, момент силы, коэффициент полезного действия механизмов, кинетическая и потенциальная энергия), при описании правильно трактовать физический смысл используемых величин, их обозначения и единицы физических величин, находить формулы, связывающие данную физическую величину с другими величинами, строить графики изученных зависимостей физических величин;	Устный ответ Письменная работа
характеризовать свойства тел, физические явления и процессы, используя правила сложения сил (вдоль одной прямой), закон Гука, закон Паскаля, закон Архимеда, правило равновесия рычага (блока), «золотое правило» механики, закон сохранения механической энергии, при этом давать словесную формулировку закона и записывать его математическое выражение;	Устный ответ Письменная работа
объяснять физические явления, процессы и свойства тел, в том числе и в контексте ситуаций практико-ориентированного характера: выявлять причинно-следственные связи, строить объяснение из 1–2 логических шагов с использованием 1–2 изученных свойства физических явлений, физических закона или закономерности;	Устный ответ Письменная работа
решать расчётные задачи в 1–2 действия, используя законы и формулы, связывающие физические величины: на основе анализа условия задачи записывать краткое условие, подставлять физические величины в формулы и проводить расчёты, находить справочные данные, необходимые для решения задач, оценивать реалистичность полученной физической величины;	Устный ответ Письменная работа
распознавать проблемы, которые можно решить при помощи физических методов, в описании исследования выделять проверяемое предположение (гипотезу), различать и интерпретировать полученный результат, находить ошибки в ходе опыта, проводить выводы по его результатам;	Устный ответ Письменная работа
проводить опыты по наблюдению физических явлений или физических свойств тел: формулировать проверяемые предположения, собирать установку из предложенного оборудования, записывать ход опыта и формулировать выводы;	Устный ответ Письменная работа Лабораторная работа

выполнять прямые измерения расстояния, времени, массы тела, объёма, силы и температуры с использованием аналоговых и цифровых приборов, записывать показания приборов с учётом заданной абсолютной погрешности измерений;	Практическая работа Письменная работа
проводить исследование зависимости одной физической величины от другой с использованием прямых измерений (зависимости пути равномерно движущегося тела от времени движения тела, силы трения скольжения от веса тела, качества обработки поверхностей тел и независимости силы трения от площади соприкосновения тел, силы упругости от удлинения пружины, выталкивающей силы от объёма погружённой части тела и от плотности жидкости, её независимости от плотности тела, от глубины, на которую погружено тело, условий плавания тел, условий равновесия рычага и блоков, участвовать в планировании учебного исследования, собирать установку и выполнять измерения, следуя предложенному плану, фиксировать результаты полученной зависимости физических величин в виде предложенных таблиц и графиков, проводить выводы по результатам исследования;	Устный ответ Письменная работа Лабораторная работа
проводить косвенные измерения физических величин (плотность вещества жидкости и твёрдого тела, сила трения скольжения, давление воздуха, выталкивающая сила, действующая на погружённое в жидкость тело, коэффициент полезного действия простых механизмов), следуя предложенной инструкции: при выполнении измерений собирать экспериментальную установку и вычислять значение искомой величины;	Устный ответ Письменная работа Практическая работа
соблюдать правила техники безопасности при работе с лабораторным оборудованием;	Наблюдение
иметь представление о принципах действия приборов и технических устройств: весы, термометр, динамометр, сообщающиеся сосуды, барометр, рычаг, подвижный и неподвижный блок, наклонная плоскость;	Устный ответ Письменная работа
характеризовать принципы действия изученных приборов и технических устройств с использованием их описания (в том числе: подшипники, устройство водопровода, гидравлический пресс, манометр, высотомер, поршневой насос, ареометр), используя знания о свойствах физических явлений и необходимые физические законы и закономерности;	Устный ответ Наблюдение
приводить примеры (находить информацию о примерах) практического использования физических знаний в повседневной жизни для обеспечения безопасности при обращении с приборами и техническими устройствами, сохранения здоровья и соблюдения норм экологического поведения в окружающей среде;	Устный ответ Письменная работа
осуществлять отбор источников информации в Интернете в соответствии с заданным поисковым запросом, на основе имеющихся	Наблюдение, реферат, устный ответ



знаний и путём сравнения различных источников выделять информацию, которая является противоречивой или может быть недостоверной;	
использовать при выполнении учебных заданий научно-популярную литературу физического содержания, справочные материалы, ресурсы сети Интернет, владеть приёмами конспектирования текста, преобразования информации из одной знаковой системы в другую;	наблюдение, реферат, доклад, презентация устный ответ
создавать собственные краткие письменные и устные сообщения на основе 2–3 источников информации, в том числе публично проводить краткие сообщения о результатах проектов или учебных исследований, при этом грамотно использовать изученный понятийный аппарат курса физики, сопровождать выступление презентацией;	устный ответ наблюдение, реферат, доклад, презентация письменная работа
при выполнении учебных проектов и исследований распределять обязанности в группе в соответствии с поставленными задачами, следить за выполнением плана действий, оценивать собственный вклад в деятельность группы, выстраивать коммуникативное взаимодействие, учитывая мнение окружающих.	Устный ответ Проектная работа

Итоговые планируемые результаты по физике. Этап формирования: 8 класс Список итоговых планируемых результатов:	Способ оценки
Предметные результаты на базовом уровне должны отражать сформированность у обучающихся умений:  использовать понятия: масса и размеры молекул, тепловое движение атомов и молекул, агрегатные состояния вещества, кристаллические и аморфные тела, насыщенный и ненасыщенный пар, влажность воздуха, температура, внутренняя энергия, тепловой двигатель, элементарный электрический заряд, электрическое поле, проводники и диэлектрики, постоянный электрический ток, магнитное поле;	Устный ответ Наблюдение Письменная работа
различать явления (тепловое расширение и сжатие, теплопередача, тепловое равновесие, смачивание, капиллярные явления, испарение, конденсация, плавление, кристаллизация (отвердевание), кипение, теплопередача (теплопроводность, конвекция, излучение), электризация тел, взаимодействие зарядов, действия электрического тока, короткое замыкание, взаимодействие магнитов, действие магнитного поля на проводник с током, электромагнитная индукция) по описанию их характерных свойств и на основе опытов, демонстрирующих данное физическое явление;	Устный ответ Письменная работа

распознавать проявление изученных физических явлений в окружающем мире, в том числе физические явления в природе: поверхностное натяжение и капиллярные явления в природе, кристаллы в природе, излучение Солнца, замерзание водоёмов, морские бризы, образование росы, тумана, инея, снега, электрические явления в атмосфере, электричество живых организмов, магнитное поле Земли, дрейф полюсов, роль магнитного поля для жизни на Земле, полярное сияние, при этом переводить практическую задачу в учебную, выделять существенные свойства (признаки) физических явлений;	Устный ответ Письменная работа
описывать изученные свойства тел и физические явления, используя физические величины (температура, внутренняя энергия, количество теплоты, удельная теплоёмкость вещества, удельная теплота плавления, удельная теплота парообразования, удельная теплота сгорания топлива, коэффициент полезного действия тепловой машины, относительная влажность воздуха, электрический заряд, сила тока, электрическое напряжение, сопротивление проводника, удельное сопротивление вещества, работа и мощность электрического тока), при описании правильно трактовать физический смысл используемых величин, обозначения и единицы физических величин, находить формулы, связывающие данную физическую величину с другими величинами, строить графики изученных зависимостей физических величин;	Устный ответ Письменная работа
характеризовать свойства тел, физические явления и процессы, используя основные положения молекулярно-кинетической теории строения вещества, принцип суперпозиции полей (на качественном уровне), закон сохранения заряда, закон Ома для участка цепи, закон Джоуля-Ленца, закон сохранения энергии, при этом уметь формулировать закон и записывать его математическое выражение;	устный ответ, решение задач, лабораторная работа, письменная работа
объяснять физические процессы и свойства тел, в том числе и в контексте ситуаций практико-ориентированного характера: выявлять причинно-следственные связи, строить объяснение из 1–2 логических шагов с использованием 1–2 изученных свойства физических явлений, физических законов или закономерностей;	Устный ответ Письменная работа
решать расчётные задачи в 2–3 действия, используя законы и формулы, связывающие физические величины: на основе анализа условия задачи записывать краткое условие, выявлять недостаток данных для решения задачи, выбирать законы и формулы, необходимые для её решения, проводить расчёты и сравнивать полученное значение физической величины с известными данными;	устный ответ, решение расчётных задач, письменная работа
распознавать проблемы, которые можно решить при помощи физических методов, используя описание исследования, выделять проверяемое предположение, оценивать правильность порядка проведения исследования, проводить выводы;	Устный ответ Письменная работа
проводить опыты по наблюдению физических явлений или физических свойств тел (капиллярные явления, зависимость давления	Устный ответ, наблюдение, лабораторная работа, практическая работа

<p>воздуха от его объёма, температуры, скорости процесса остывания и нагревания при излучении от цвета излучающей (поглощающей) поверхности, скорость испарения воды от температуры жидкости и площади её поверхности, электризация тел и взаимодействие электрических зарядов, взаимодействие постоянных магнитов, визуализация магнитных полей постоянных магнитов, действия магнитного поля на проводник с током, свойства электромагнита, свойства электродвигателя постоянного тока): формулировать проверяемые предположения, собирать установку из предложенного оборудования, описывать ход опыта и формулировать выводы;</p>	
<p>проводить исследование зависимости одной физической величины от другой с использованием прямых измерений (зависимость сопротивления проводника от его длины, площади поперечного сечения и удельного сопротивления вещества проводника, силы тока, идущего через проводник, от напряжения на проводнике, исследование последовательного и параллельного соединений проводников): планировать исследование, собирать установку и выполнять измерения, следуя предложенному плану, фиксировать результаты полученной зависимости в виде таблиц и графиков, проводить выводы по результатам исследования;</p> <p>выполнять прямые измерения температуры, относительной влажности воздуха, силы тока, напряжения с использованием аналоговых приборов и датчиков физических величин, сравнивать результаты измерений с учётом заданной абсолютной погрешности;</p>	<p>Наблюдение</p> <p>Лабораторная работа</p> <p>Письменная работа</p>
<p>проводить косвенные измерения физических величин (удельная теплоёмкость вещества, сопротивление проводника, работа и мощность электрического тока): планировать измерения, собирать экспериментальную установку, следуя предложенной инструкции, и вычислять значение величины;</p>	<p>устный ответ, наблюдение</p> <p>лабораторная работа</p> <p>письменная работа</p>
<p>соблюдать правила техники безопасности при работе с лабораторным оборудованием;</p>	<p>Устный ответ</p> <p>Наблюдение</p>
<p>характеризовать принципы действия изученных приборов и технических устройств с использованием их описания (в том числе: система отопления домов, гигрометр, паровая турбина, амперметр, вольтметр, счётчик электрической энергии, электроосветительные приборы, нагревательные электроприборы (примеры), электрические предохранители, электромагнит, электродвигатель постоянного тока), используя знания о свойствах физических явлений и необходимые физические закономерности;</p>	<p>Устный ответ</p> <p>Наблюдение</p>
<p>распознавать простые технические устройства и измерительные приборы по схемам и схематичным рисункам (жидкостный термометр, термос, психрометр, гигрометр, двигатель внутреннего сгорания, электроскоп, реостат), составлять схемы электрических цепей с последовательным и параллельным соединением элементов, различая условные обозначения элементов электрических цепей;</p>	<p>Устный ответ</p>

приводить примеры (находить информацию о примерах) практического использования физических знаний в повседневной жизни для обеспечения безопасности при обращении с приборами и техническими устройствами, сохранения здоровья и соблюдения норм экологического поведения в окружающей среде;	наблюдение, устный ответ письменная работа
осуществлять поиск информации физического содержания в Интернете, на основе имеющихся знаний и путём сравнения дополнительных источников выделять информацию, которая является противоречивой или может быть недостоверной;	Наблюдение Устный ответ Доклад, реферат, презентация
создавать собственные письменные и краткие устные сообщения, обобщая информацию из нескольких источников, в том числе публично представлять результаты проектной или исследовательской деятельности, при этом грамотно использовать изученный понятийный аппарат курса физики, сопровождать выступление презентацией;	наблюдение, устный ответ доклад, реферат, презентация письменная работа
использовать при выполнении учебных заданий научно-популярную литературу физического содержания, справочные материалы, ресурсы сети Интернет, владеть приёмами конспектирования текста, преобразования информации из одной знаковой системы в другую;	наблюдение, устный ответ доклад, реферат, презентация письменная работа
при выполнении учебных проектов и исследований физических процессов распределять обязанности в группе в соответствии с поставленными задачами, следить за выполнением плана действий и корректировать его, оценивать собственный вклад в деятельность группы, выстраивать коммуникативное взаимодействие, проявляя готовность разрешать конфликты.	наблюдение, устный ответ доклад, реферат, презентация письменная работа

Итоговые планируемые результаты по физике. Этап формирования: 9 класс Список итоговых планируемых результатов:	Способ оценки
использовать понятия: система отсчёта, материальная точка, траектория, относительность механического движения, деформация (упругая, пластическая), трение, центростремительное ускорение, невесомость и перегрузки, центр тяжести, абсолютно твёрдое тело, центр тяжести твёрдого тела, равновесие, механические колебания и волны, звук, инфразвук и ультразвук, электромагнитные волны, шкала электромагнитных волн, свет, близорукость и дальновидность, спектры испускания и поглощения, альфа-, бета- и гамма-излучения, изотопы, ядерная энергетика;	Устный ответ Письменная работа
распознавать проявление изученных физических явлений в окружающем мире (в том числе физические явления в природе: приливы и отливы, движение планет Солнечной системы, реактивное движение живых организмов, восприятие звуков животными, землетрясение, сейсмические волны, цунами, эхо, цвета тел, оптические явления в природе, биологическое действие видимого, ультрафиолетового и рентгеновского излучений, естественный	Устный ответ Письменная работа

радиоактивный фон, космические лучи, радиоактивное излучение природных минералов, действие радиоактивных излучений на организм человека), при этом переводить практическую задачу в учебную, выделять существенные свойства (признаки) физических явлений;	
описывать изученные свойства тел и физические явления, используя физические величины (средняя и мгновенная скорость тела при неравномерном движении, ускорение, перемещение, путь, угловая скорость, сила трения, сила упругости, сила тяжести, ускорение свободного падения, вес тела, импульс тела, импульс силы, механическая работа и мощность, потенциальная энергия тела, поднятого над поверхностью земли, потенциальная энергия сжатой пружины, кинетическая энергия, полная механическая энергия, период и частота колебаний, длина волны, громкость звука и высота тона, скорость света, показатель преломления среды), при описании правильно трактовать физический смысл используемых величин, обозначения и единицы физических величин, находить формулы, связывающие данную физическую величину с другими величинами, строить графики изученных зависимостей физических величин;	Устный ответ Письменная работа
характеризовать свойства тел, физические явления и процессы, используя закон сохранения энергии, закон всемирного тяготения, принцип суперпозиции сил, принцип относительности Галилея, законы Ньютона, закон сохранения импульса, законы отражения и преломления света, законы сохранения зарядового и массового чисел при ядерных реакциях, при этом формулировать закон и записывать его математическое выражение;	Устный ответ Письменная работа
решать расчётные задачи (опирающиеся на систему из 2–3 уравнений), используя законы и формулы, связывающие физические величины: на основе анализа условия задачи записывать краткое условие, выявлять недостающие или избыточные данные, выбирать законы и формулы, необходимые для решения, проводить расчёты и оценивать реалистичность полученного значения физической величины;	Устный ответ Письменная работа
объяснять физические процессы и свойства тел, в том числе и в контексте ситуаций практико-ориентированного характера: выявлять причинно-следственные связи, строить объяснение из 2–3 логических шагов с использованием 2–3 изученных свойства физических явлений, физических законов или закономерностей;	Устный ответ Письменная работа
распознавать проблемы, которые можно решить при помощи физических методов, используя описание исследования, выделять проверяемое предположение, оценивать правильность порядка проведения исследования, проводить выводы, интерпретировать результаты наблюдений и опытов;	Устный ответ Письменная работа
проводить опыты по наблюдению физических явлений или физических свойств тел (изучение второго закона Ньютона, закона сохранения энергии, зависимость периода колебаний пружинного	Устный ответ Письменная работа

маятника от массы груза и жёсткости пружины и независимость от амплитуды малых колебаний, прямолинейное распространение света, разложение белого света в спектр, изучение свойств изображения в плоском зеркале и свойств изображения предмета в собирающей линзе, наблюдение сплошных и линейчатых спектров излучения): самостоятельно собирать установку из избыточного набора оборудования, описывать ход опыта и его результаты, формулировать выводы;	Наблюдение
проводить при необходимости серию прямых измерений, определяя среднее значение измеряемой величины (фокусное расстояние собирающей линзы), обосновывать выбор способа измерения (измерительного прибора);	Устный ответ Письменная работа
проводить исследование зависимостей физических величин с использованием прямых измерений (зависимость пути от времени при равноускоренном движении без начальной скорости, периода колебаний математического маятника от длины нити, зависимости угла отражения света от угла падения и угла преломления от угла падения): планировать исследование, самостоятельно собирать установку, фиксировать результаты полученной зависимости физических величин в виде таблиц и графиков, проводить выводы по результатам исследования;	Устный ответ Письменная работа
проводить косвенные измерения физических величин (средняя скорость и ускорение тела при равноускоренном движении, ускорение свободного падения, жёсткость пружины, коэффициент трения скольжения, механическая работа и мощность, частота и период колебаний математического и пружинного маятников, оптическая сила собирающей линзы, радиоактивный фон): планировать измерения, собирать экспериментальную установку и выполнять измерения, следуя предложенной инструкции, вычислять значение величины и анализировать полученные результаты с учётом заданной погрешности измерений;	Устный ответ Письменная работа
соблюдать правила техники безопасности при работе с лабораторным оборудованием;	Устный ответ
различать основные признаки изученных физических моделей: материальная точка, абсолютно твёрдое тело, точечный источник света, луч, тонкая линза, планетарная модель атома, нуклонная модель атомного ядра;	Устный ответ Письменная работа
характеризовать принципы действия изученных приборов и технических устройств с использованием их описания (в том числе: спидометр, датчики положения, расстояния и ускорения, ракета, эхолот, очки, перископ, фотоаппарат, оптические световоды, спектроскоп, дозиметр, камера Вильсона), используя знания о свойствах физических явлений и необходимые физические закономерности;	Устный ответ Письменная работа
использовать схемы и схематичные рисунки изученных технических устройств, измерительных приборов и технологических	Устный ответ



процессов при решении учебно-практических задач, оптические схемы для построения изображений в плоском зеркале и собирающей линзе;	Письменная работа
приводить примеры (находить информацию о примерах) практического использования физических знаний в повседневной жизни для обеспечения безопасности при обращении с приборами и техническими устройствами, сохранения здоровья и соблюдения норм экологического поведения в окружающей среде;	Устный ответ Письменная работа
осуществлять поиск информации в Интернете, самостоятельно формулируя поисковый запрос, находить пути определения достоверности полученной информации на основе имеющихся знаний и дополнительных источников;	наблюдение, устный ответ: доклад, реферат, презентация
использовать при выполнении учебных заданий научно-популярную литературу, справочные материалы, ресурсы сети Интернет, владеть приёмами конспектирования текста, преобразования информации из одной знаковой системы в другую;	наблюдение, устный ответ: доклад, реферат, презентация, письменная работа
различать явления (равномерное и неравномерное прямолинейное движение, равноускоренное прямолинейное движение, свободное падение тел, равномерное движение по окружности, взаимодействие тел, реактивное движение, колебательное движение (затухающие и вынужденные колебания), резонанс, волновое движение, отражение звука, прямолинейное распространение, отражение и преломление света, полное внутреннее отражение света, разложение белого света в спектр и сложение спектральных цветов, дисперсия света, естественная радиоактивность, возникновение линейчатого спектра излучения) по описанию их характерных свойств и на основе опытов, демонстрирующих данное физическое явление;	наблюдение, устный ответ: доклад, реферат, презентация, письменная работа
создавать собственные письменные и устные сообщения на основе информации из нескольких источников, публично представлять результаты проектной или исследовательской деятельности, при этом грамотно использовать изученный понятийный аппарат изучаемого раздела физики и сопровождать выступление презентацией с учётом особенностей аудитории обучающихся.	наблюдение, устный ответ: доклад, реферат, презентация, письменная работа

## 2. Требования к выставлению отметок за промежуточную аттестацию

*Для устных ответов определяются следующие критерии оценок:*

**Оценка «5»** ставится в том случае, если учащийся показывает верное понимание физической сущности рассматриваемых явлений и закономерностей, законов и теорий, дает точное определение и истолкование основных понятий, законов, теорий, а также правильное определение физических величин, их единиц и способов измерения; правильно выполняет чертежи, схемы и графики; строит ответ по собственному плану, сопровождает рассказ новыми примерами, умеет применить знания в новой ситуации при выполнении практических заданий; может установить связь между изучаемым и ранее изученным материалом по курсу физики, а

также с материалом, усвоенным при изучении других предметов. Учащийся систематически показывает знания не только программного материала, но и за пределами программы.

**Оценка «4»**, если ответ ученика удовлетворяет основным требованиям к ответу на оценку «5», но дан без использования собственного плана, новых примеров, без применения знаний в новой ситуации, без использования связей с ранее изученным материалом и материалом, усвоенным при изучении других предметов; если учащийся допустил одну ошибку или не более двух недочетов и может их исправить самостоятельно или с небольшой помощью учителя.

**Оценка «3»** ставится, если учащийся правильно понимает физическую сущность рассматриваемых явлений и закономерностей, но в ответе имеются отдельные пробелы в усвоении вопросов курса физики, не препятствующие дальнейшему усвоению программного материала; умеет применять полученные знания при решении простых задач с использованием готовых формул, но затрудняется при решении задач, требующих преобразования некоторых формул; допустил не более одной грубой ошибки и двух недочетов, не более одной грубой и одной негрубой ошибки, не более двух-трех негрубых ошибок, одной негрубой ошибки и трех недочетов; допустил четыре или пять недочетов.

**Оценка «2»** ставится, если учащийся не овладел основными знаниями и умениями в соответствии с требованиями программы и допустил больше ошибок и недочетов, чем необходимо для оценки

*Оценка письменных контрольных работ:*

**Оценка «5»** ставится за работу, выполненную полностью без ошибок и недочетов. Учащийся систематически демонстрирует правильное выполнение контрольных работ, выполненное на высоком уровне с творческим подходом.

**Оценка «4»** ставится за работу, выполненную полностью, но при наличии в ней не более одной негрубой ошибки и одного недочета, не более трех недочетов.

**Оценка «3»** ставится, если ученик правильно выполнил не менее  $\frac{2}{3}$  всей работы или допустил не более одной грубой ошибки и двух недочетов, не более одной грубой и одной негрубой ошибки, не более трех негрубых ошибок, одной негрубой ошибки и трех недочетов, при наличии четырех-пяти недочетов.

**Оценка «2»** ставится, если число ошибок и недочетов превысило норму для оценки «3» или правильно выполнено менее  $\frac{2}{3}$  всей работы.

*Оценка практических работ:*

**Оценка «5»** ставится, если учащийся выполняет работу в полном объеме с соблюдением необходимой последовательности проведения опытов и измерений; самостоятельно и рационально монтирует необходимое оборудование; все опыты проводит в условиях и режимах, обеспечивающих получение правильных результатов и выводов; соблюдает требования правил техники безопасности; правильно и аккуратно выполняет все записи, таблицы, рисунки, чертежи, графики; правильно выполняет анализ погрешностей. Учащийся систематически демонстрирует правильное выполнение практических работ, выполненное на высоком уровне с творческим подходом.

**Оценка «4»** ставится, если выполнены требования к оценке «5», но было допущено два-три недочета, не более одной негрубой ошибки и одного недочета.

**Оценка «3»** ставится, если работа выполнена не полностью, но объем выполненной части таков, что позволяет получить правильный результат и вывод; если в ходе проведения опыта и измерения были допущены ошибки.

**Оценка «2»** ставится, если работа выполнена не полностью, и объем выполненной части работы не позволяет сделать правильных выводов; если опыты, измерения, вычисления, наблюдения производились неправильно.

Во всех случаях оценка снижается, если ученик не соблюдал правила техники безопасности.



Перечень ошибок:

*Грубые ошибки*

1. Незнание определений основных понятий, законов, правил, основных положений теории, формул, общепринятых символов обозначения физических величин, единиц измерения.
2. Неумение выделить в ответе главное.
3. Неумение применять знания для решения задач и объяснения физических явлений.
4. Неумение читать и строить графики и принципиальные схемы.
5. Неумение подготовить к работе установку или лабораторное оборудование, провести опыт, необходимые расчеты, или использовать полученные данные для выводов.
6. Небрежное отношение к лабораторному оборудованию и измерительным приборам.
7. Неумение определить показание измерительного прибора.
8. Нарушение требований правил безопасного труда при выполнении эксперимента.

*Негрубые ошибки*

1. Неточности формулировок, определений, понятий, законов, теорий, вызванные неполнотой охвата основных признаков определяемого понятия, ошибки, вызванные несоблюдением условий проведения опыта или измерений.
2. Ошибки в условных обозначениях на принципиальных схемах, неточности чертежей, графиков, схем.
3. Пропуск или неточное написание наименований единиц физических величин.
4. Нерациональный выбор хода решения.

*Недочеты*

1. Нерациональные записи при вычислениях, нерациональные приёмы в вычислении, преобразовании и решении задач.
2. Арифметические ошибки в вычислениях, если эти ошибки грубо не искажают реальность полученного результата.
3. Отдельные погрешности в формулировке вопроса или ответа.
4. Небрежное выполнение записей, чертежей, схем, графиков.
5. Орфографические и пунктуационные ошибки.

*Оценивание тестовых работ* учащихся осуществляется в зависимости от процентного соотношения выполненных заданий.

Оценивается работа следующим образом:

- «5» - 90 – 100 %;
- «4» - 70 – 89 %;
- «3» - 50 – 69 %;
- «2» - 0 – 49 %.

### График контрольных мероприятий

Контрольное мероприятие	Тип контроля	Срок проведения	Классы
Проверка домашнего задания	Текущий	На каждом уроке	5-9
Письменный контроль	Тематический	По итогам освоения раздела	5-9
Тестирование Лабораторная работа	Тематический	По итогам освоения темы	5-9

Наблюдение			
Устный опрос: доклад, реферат, презентация, письменная работа	Тематический	По итогам освоения темы	5-9
Контрольная работа	Итоговый	По итогам освоения темы	5-9

## Приложение № 15 к ООП ООО

### Список итоговых планируемых результатов с указанием этапов их формирования и способов оценки по учебному предмету «Биология»

<b>Итоговые планируемые результаты по биологии. Этап формирования: 5 класс Список итоговых планируемых результатов:</b>	<b>Способ оценки</b>
характеризовать биологию как науку о живой природе, называть признаки живого, сравнивать объекты живой и неживой природы;	<b>Устный опрос</b>
перечислять источники биологических знаний, характеризовать значение биологических знаний для современного человека, профессии, связанные с биологией (4–5 профессий);	<b>Устный опрос</b>
приводить примеры вклада российских (в том числе В.И. Вернадский, А.Л. Чижевский) и зарубежных (в том числе Аристотель, Теофраст, Гиппократ) учёных в развитие биологии;	<b>Устный опрос</b>
иметь представление о важнейших биологических процессах и явлениях: питание, дыхание, транспорт веществ, раздражимость, рост, развитие, движение, размножение;	<b>Устный опрос</b>
применять биологические термины и понятия (в том числе: живые тела, биология, экология, цитология, анатомия, физиология, биологическая систематика, клетка, ткань, орган, система органов, организм, вирус, движение, питание, фотосинтез, дыхание, выделение, раздражимость, рост, размножение, развитие, среда обитания, природное сообщество, искусственное сообщество) в соответствии с поставленной задачей и в контексте;	<b>Устный опрос Термологический диктант</b>
различать по внешнему виду (изображениям), схемам и описаниям доядерные и ядерные организмы, различные биологические объекты: растения, животных, грибы, лишайники, бактерии, природные и искусственные сообщества, взаимосвязи организмов в природном и искусственном сообществах, представителей флоры и фауны природных зон Земли, ландшафты природные и культурные;	<b>Устный опрос Тестирование</b>
проводить описание организма (растения, животного) по заданному плану, выделять существенные признаки строения и процессов жизнедеятельности организмов, характеризовать организмы как тела живой природы, перечислять особенности растений, животных, грибов, лишайников, бактерий и вирусов;	<b>Устный опрос Письменный контроль Тестирование</b>

раскрывать понятие о среде обитания (водной, наземно-воздушной, почвенной, внутриорганизменной), условиях среды обитания;	Устный опрос Письменный контроль
приводить примеры, характеризующие приспособленность организмов к среде обитания, взаимосвязи организмов в сообществах;  выделять отличительные признаки природных и искусственных сообществ;	Устный опрос
аргументировать основные правила поведения человека в природе и объяснять значение природоохранной деятельности человека, анализировать глобальные экологические проблемы;	Устный опрос
раскрывать роль биологии в практической деятельности человека;	Устный опрос
демонстрировать на конкретных примерах связь знаний биологии со знаниями по математике, предметов гуманитарного цикла, различными видами искусства;	Устный опрос
выполнять практические работы (поиск информации с использованием различных источников, описание организма по заданному плану) и лабораторные работы (работа с микроскопом, знакомство с различными способами измерения и сравнения живых объектов);	Письменный контроль
применять методы биологии (наблюдение, описание, классификация, измерение, эксперимент): проводить наблюдения за организмами, описывать биологические объекты, процессы и явления, выполнять биологический рисунок и измерение биологических объектов;	Устный опрос Практическая работа
владеть приёмами работы с лупой, световым и цифровым микроскопами при рассматривании биологических объектов;	Практическая работа
соблюдать правила безопасного труда при работе с учебным и лабораторным оборудованием, химической посудой в соответствии с инструкциями на уроке, во внеурочной деятельности;	Устный контроль
использовать при выполнении учебных заданий научно-популярную литературу по биологии, справочные материалы, ресурсы Интернета;	Письменный контроль
создавать письменные и устные сообщения, используя понятийный аппарат изучаемого раздела биологии.	Устный опрос

Итоговые планируемые результаты по биологии. Этап формирования: 6 класс Список итоговых планируемых результатов:	Способ оценки
характеризовать ботанику как биологическую науку, её разделы и связи с другими науками и техникой;	Устный опрос
приводить примеры вклада российских (в том числе В.В. Докучаев, К.А. Тимирязев, С.Г. Навагин) и зарубежных учёных (в том числе Р. Гук, М. Мальпиги) в развитие наук о растениях;	Устный опрос
применять биологические термины и понятия (в том числе: ботаника, растительная клетка, растительная ткань, органы растений, система органов)	Устный опрос

растения: корень, побег почка, лист, видоизменённые органы, цветок, плод, семя, растительный организм, минеральное питание, фотосинтез, дыхание, рост, развитие, размножение, клон, раздражимость) в соответствии с поставленной задачей и в контексте;	Терминологический диктант
описывать строение и жизнедеятельность растительного организма (на примере покрытосеменных или цветковых): поглощение воды и минеральное питание, фотосинтез, дыхание, транспорт веществ, рост, размножение, развитие, связь строения вегетативных и генеративных органов растений с их функциями;	Устный опрос Письменный контроль Тестирование
различать и описывать живые и гербарные экземпляры растений по заданному плану, части растений по изображениям, схемам, моделям, муляжам, рельефным таблицам;	Практическая работа
характеризовать признаки растений, уровни организации растительного организма, части растений: клетки, ткани, органы, системы органов, организм;  сравнивать растительные ткани и органы растений между собой;	Устный опрос Письменный контроль
выполнять практические и лабораторные работы по морфологии и физиологии растений, в том числе работы с микроскопом с постоянными (фиксированными) и временными микропрепаратами, исследовательские работы с использованием приборов и инструментов цифровой лаборатории;	Практическая работа
характеризовать процессы жизнедеятельности растений: поглощение воды и минеральное питание, фотосинтез, дыхание, рост, развитие, способы естественного и искусственного вегетативного размножения, семенное размножение (на примере покрытосеменных, или цветковых);	Устный опрос Терминологический диктант
выявлять причинно-следственные связи между строением и функциями тканей и органов растений, строением и жизнедеятельностью растений;	Устный опрос Письменный контроль
классифицировать растения и их части по разным основаниям;	Устный опрос Письменный контроль
объяснять роль растений в природе и жизни человека: значение фотосинтеза в природе и в жизни человека, биологическое и хозяйственное значение видоизменённых побегов, хозяйственное значение вегетативного размножения;	Устный опрос Письменный контроль
применять полученные знания для выращивания и размножения культурных растений;	Устный опрос
использовать методы биологии: проводить наблюдения за растениями, описывать растения и их части, ставить простейшие биологические опыты и эксперименты;	Устный опрос Письменный контроль
соблюдать правила безопасного труда при работе с учебным и лабораторным оборудованием, химической посудой в соответствии с инструкциями на уроке и во внеурочной деятельности;	Устный опрос
демонстрировать на конкретных примерах связь знаний биологии со знаниями по математике, географии, технологии, предметов гуманитарного цикла, различными видами искусства	Устный опрос Письменный контроль

владеть приёмами работы с биологической информацией: формулировать основания для извлечения и обобщения информации из двух источников, преобразовывать информацию из одной знаковой системы в другую;	Устный опрос Практическая работа
создавать письменные и устные сообщения, используя понятийный аппарат изучаемого раздела биологии.	Устный опрос Письменный контроль

<b>Итоговые планируемые результаты по биологии. Этап формирования: 7 класс Список итоговых планируемых результатов:</b>	<b>Способ оценки</b>
описывать по географическим картам и глобусу местоположение изученных географических объектов для решения учебных и (или) практико-ориентированных задач;	Устный опрос Письменный контроль
иметь представление о строении и свойствах (целостность, зональность, ритмичность) географической оболочки;	Устный опрос
распознавать проявления изученных географических явлений, представляющие собой отражение таких свойств географической оболочки, как зональность, ритмичность и целостность;	Устный опрос Письменный контроль
определять природные зоны по их существенным признакам на основе интеграции и интерпретации информации об особенностях их природы;	Устный опрос Терминологический диктант
различать изученные процессы и явления, происходящие в географической оболочке;	Устный опрос Письменный контроль
приводить примеры изменений в геосферах в результате деятельности человека;	Устный опрос Практическая работа
описывать закономерности изменения в пространстве рельефа, климата, внутренних вод и органического мира;	Устный опрос
выявлять взаимосвязи между компонентами природы в пределах отдельных территорий с использованием различных источников географической информации;	Устный опрос Письменный контроль
называть особенности географических процессов на границах литосферных плит с учётом характера взаимодействия и типа земной коры;	Письменный контроль
устанавливать (используя географические карты) взаимосвязи между движением литосферных плит и размещением крупных форм рельефа;	Устный опрос Практическая работа
классифицировать воздушные массы Земли, типы климата по заданным показателям;	Письменный контроль

объяснять образование тропических муссонов, пассатов тропических широт, западных ветров;	Устный контроль
применять понятия «воздушные массы», «муссоны», «пассаты», «западные ветры», «климатообразующий фактор» для решения учебных и (или) практико-ориентированных задач;	Устный опрос Письменный контроль
описывать климат территории по климатограмме;	Письменный опрос
объяснять влияние климатообразующих факторов на климатические особенности территории;	Устный опрос тестирование
формулировать оценочные суждения о последствиях изменений компонентов природы в результате деятельности человека с использованием разных источников географической информации;	Устный опрос Практическая работа
различать океанические течения;	Устный опрос
сравнивать температуру и солёность поверхностных вод Мирового океана на разных широтах с использованием различных источников географической информации;	Письменная работа
объяснять закономерности изменения температуры, солёности и органического мира Мирового океана с географической широтой и с глубиной на основе анализа различных источников географической информации;	Устный контроль
характеризовать этапы освоения и заселения отдельных территорий Земли человеком на основе анализа различных источников географической информации для решения учебных и практико-ориентированных задач;	Устный контроль Письменный контроль
различать и сравнивать численность населения крупных стран мира;	Устный опрос
сравнивать плотность населения различных территорий;	Устный опрос Письменный контроль
применять понятие «плотность населения» для решения учебных и (или) практико-ориентированных задач;	Устный опрос
различать городские и сельские поселения;	Устный контроль
приводить примеры крупнейших городов мира;	Устный опрос
приводить примеры мировых и национальных религий;	Тестирование
проводить языковую классификацию народов;	Устный опрос
различать основные виды хозяйственной деятельности людей на различных территориях;	Устный опрос Письменный контроль
определять страны по их существенным признакам;	Устный опрос Тест

сравнивать особенности природы и населения, материальной и духовной культуры, особенности адаптации человека к разным природным условиям регионов и отдельных стран;	Устный опрос Письменный контроль
объяснять особенности природы, населения и хозяйства отдельных территорий;	Устный опрос
использовать знания о населении материков и стран для решения различных учебных и практико-ориентированных задач;	Практическая работа
выбирать источники географической информации (картографические, статистические, текстовые, видео- и фотоизображения, компьютерные базы данных), необходимые для изучения особенностей природы, населения и хозяйства отдельных территорий;	Устный опрос Письменный контроль
представлять в различных формах (в виде карты, таблицы, графика, географического описания) географическую информацию, необходимую для решения учебных и практико-ориентированных задач;	Практическая работа
интегрировать и интерпретировать информацию об особенностях природы, населения и его хозяйственной деятельности на отдельных территориях, представленную в одном или нескольких источниках, для решения различных учебных и практико-ориентированных задач;	Устный опрос Практическая работа
приводить примеры взаимодействия природы и общества в пределах отдельных территорий;	Устный опрос
распознавать проявления глобальных проблем человечества (экологическая, сырьевая, энергетическая, преодоления отсталости стран, продовольственная) на локальном и региональном уровнях и приводить примеры международного сотрудничества по их преодолению.	Устный опрос Письменный контроль

<b>Итоговые планируемые результаты по биологии.</b> <b>Этап формирования: 8 класс</b> <b>Список итоговых планируемых результатов:</b>	<b>Способ оценки</b>
характеризовать принципы классификации растений, основные систематические группы растений (водоросли, мхи, плауны, хвощи, папоротники, голосеменные, покрытосеменные или цветковые);	Устный опрос
приводить примеры вклада российских (в том числе Н.И. Вавилов, И.В. Мичурин) и зарубежных (в том числе К. Линней, Л. Пастер) учёных в развитие наук о растениях, грибах, лишайниках, бактериях;	Устный опрос Письменный контроль
применять биологические термины и понятия (в том числе: ботаника, экология растений, микология, бактериология, систематика, царство, отдел, класс, семейство, род, вид, жизненная форма растений, среда обитания, растительное сообщество, высшие растения, низшие растения, споровые растения, семенные растения, водоросли, мхи, плауны, хвощи, папоротники, голосеменные, покрытосеменные, бактерии, грибы, лишайники) в соответствии с поставленной задачей и в контексте;	Устный опрос Терминологический диктант

различать и описывать живые и гербарные экземпляры растений, части растений по изображениям, схемам, моделям, муляжам, рельефным таблицам, грибы по изображениям, схемам, муляжам, бактерии по изображениям;	Устный опрос Практическая работа
выявлять признаки классов покрытосеменных или цветковых, семейств двудольных и однодольных растений;	Устный опрос
определять систематическое положение растительного организма (на примере покрытосеменных, или цветковых) с помощью определительной карточки;	Устный опрос Письменный контроль
выполнять практические и лабораторные работы по систематике растений, микологии и микробиологии, в том числе работы с микроскопом с постоянными (фиксированными) и временными микропрепаратами, исследовательские работы с использованием приборов и инструментов цифровой лаборатории;	Устный опрос Практическая работа Лабораторная работа
выделять существенные признаки строения и жизнедеятельности растений, бактерий, грибов, лишайников;	Устный опрос Письменный контроль
проводить описание и сравнивать между собой растения, грибы, лишайники, бактерии по заданному плану, проводить выводы на основе сравнения;	Письменный контроль
описывать усложнение организации растений в ходе эволюции растительного мира на Земле;	Письменный контроль
выявлять черты приспособленности растений к среде обитания, значение экологических факторов для растений;	Устный опрос Письменный контроль
характеризовать растительные сообщества, сезонные и поступательные изменения растительных сообществ, растительность (растительный покров) природных зон Земли;	Устный опрос
приводить примеры культурных растений и их значение в жизни человека, понимать причины и знать меры охраны растительного мира Земли;	Устный опрос
раскрывать роль растений, грибов, лишайников, бактерий в природных сообществах, в хозяйственной деятельности человека и его повседневной жизни;	Устный опрос Письменный контроль
демонстрировать на конкретных примерах связь знаний по биологии со знаниями по математике, физике, географии, технологии, литературе, и технологии, предметов гуманитарного цикла, различными видами искусства;	Практическая работа
использовать методы биологии: проводить наблюдения за растениями, бактериями, грибами, лишайниками, описывать их, ставить простейшие биологические опыты и эксперименты;	Практическая работа



соблюдать правила безопасного труда при работе с учебным и лабораторным оборудованием, химической посудой в соответствии с инструкциями на уроке и во внеурочной деятельности;	Устный контроль Практическая работа
владеть приёмами работы с информацией: формулировать основания для извлечения и обобщения информации из нескольких источников (2–3), преобразовывать информацию из одной знаковой системы в другую;	Устный опрос Письменный контроль
создавать письменные и устные сообщения, используя понятийный аппарат изучаемого раздела биологии, сопровождать выступление презентацией с учётом особенностей аудитории обучающихся.	Устный опрос Письменный контроль

<b>Итоговые планируемые результаты по биологии. Этап формирования: 9 класс Список итоговых планируемых результатов:</b>	<b>Способ оценки</b>
характеризовать науки о человеке (антропологию, анатомию, физиологию, медицину, гигиену, экологию человека, психологию) и их связи с другими науками и техникой;	Устный опрос
объяснять положение человека в системе органического мира, его происхождение, отличия человека от животных, приспособленность к различным экологическим факторам (человеческие расы и адаптивные типы людей), родство человеческих рас;	Устный опрос Письменный контроль
приводить примеры вклада российских (в том числе И. М. Сеченов, И.П. Павлов, И.И. Мечников, А.А. Ухтомский, П.К. Анохин) и зарубежных (в том числе У. Гарвей, К. Бернар, Л. Пастер, Ч. Дарвин) учёных в развитие представлений о происхождении, строении, жизнедеятельности, поведении, экологии человека;	Устный опрос
применять биологические термины и понятия (в том числе: цитология, гистология, анатомия человека, физиология человека, гигиена, антропология, экология человека, клетка, ткань, орган, система органов, питание, дыхание, кровообращение, обмен веществ и превращение энергии, движение, выделение, рост, развитие, поведение, размножение, раздражимость, регуляция, гомеостаз, внутренняя среда, иммунитет) в соответствии с поставленной задачей и в контексте;	Устный опрос Терминологический диктант
проводить описание по внешнему виду (изображению), схемам общих признаков организма человека, уровней его организации: клетки, ткани, органы, системы органов, организм;	Устный опрос Письменный контроль
сравнивать клетки разных тканей, групп тканей, органы, системы органов человека; процессы жизнедеятельности организма человека, проводить выводы на основе сравнения;	Устный опрос
различать биологически активные вещества (витамины, ферменты, гормоны), выявлять их роль в процессе обмена веществ и превращения энергии;	Устный опрос Тест

характеризовать биологические процессы: обмен веществ и превращение энергии, питание, дыхание, выделение, транспорт веществ, движение, рост, регуляция функций, иммунитет, поведение, развитие, размножение человека;	Устный опрос Письменный контроль
выявлять причинно-следственные связи между строением клеток, органов, систем органов организма человека и их функциями, между строением, жизнедеятельностью и средой обитания человека;	Устный опрос Письменный контроль
применять биологические модели для выявления особенностей строения и функционирования органов и систем органов человека;	Практическая работа
объяснять нейрогуморальную регуляцию процессов жизнедеятельности организма человека;	Устный опрос
характеризовать и сравнивать безусловные и условные рефлексы, наследственные и ненаследственные программы поведения, особенности высшей нервной деятельности человека, виды потребностей, памяти, мышления, речи, темпераментов, эмоций, сна, структуру функциональных систем организма, направленных на достижение полезных приспособительных результатов;	Устный опрос Письменный контроль
различать наследственные и ненаследственные (инфекционные, неинфекционные) заболевания человека, объяснять значение мер профилактики в предупреждении заболеваний человека;	Устный контроль Тест
выполнять практические и лабораторные работы по морфологии, анатомии, физиологии и поведению человека, в том числе работы с микроскопом с постоянными (фиксированными) и временными микропрепаратами, исследовательские работы с использованием приборов и инструментов цифровой лаборатории;	Практическая работа Лабораторная работа
решать качественные и количественные задачи, используя основные показатели здоровья человека, проводить расчёты и оценивать полученные значения;	Устный опрос Письменный контроль
аргументировать основные принципы здорового образа жизни, методы защиты и укрепления здоровья человека: сбалансированное питание, соблюдение правил личной гигиены, занятия физкультурой и спортом, рациональная организация труда и полноценного отдыха, позитивное эмоционально-психическое состояние;	Устный опрос Письменный контроль
использовать приобретённые знания и умения для соблюдения здорового образа жизни, сбалансированного питания, физической активности, стрессоустойчивости, для исключения вредных привычек, зависимостей;	Практическая работа
владеть приёмами оказания первой помощи человеку при потере сознания, солнечном и тепловом ударе, отравлении, утоплении, кровотечении, травмах мягких тканей, костей скелета, органов чувств, ожогах и отморожениях;	Устный опрос Практическая работа
демонстрировать на конкретных примерах связь знаний наук о человеке со знаниями предметов естественно-научного и гуманитарного циклов, различных видов искусства, технологии, основ безопасности жизнедеятельности, физической культуры;	Устный опрос Защита проекта

использовать методы биологии: наблюдать, измерять, описывать организм человека и процессы его жизнедеятельности, проводить простейшие исследования организма человека и объяснять их результаты;	Устный опрос Наблюдение Практическая работа
соблюдать правила безопасного труда при работе с учебным и лабораторным оборудованием, химической посудой в соответствии с инструкциями на уроке и во внеурочной деятельности	Устный опрос Практическая работа
владеть приёмами работы с информацией: формулировать основания для извлечения и обобщения информации из нескольких (4–5) источников; преобразовывать информацию из одной знаковой системы в другую;	Устный опрос
создавать письменные и устные сообщения, используя понятийный аппарат изученного раздела биологии, сопровождать выступление презентацией с учётом особенностей аудитории обучающихся.	Устный опрос Письменный контроль

## 2. Требования к выставлению отметок за промежуточную аттестацию.

Основными формами проверки знаний и умений учащихся по биологии являются письменная контрольная работа, тестирование и устный опрос.

Среди погрешностей выделяются ошибки и недочеты. Погрешность считается ошибкой, если она свидетельствует о том, что ученик не овладел основными знаниями, умениями, указанными в программе.

К недочетам относятся погрешности, свидетельствующие о недостаточно полном или недостаточно прочном усвоении основных знаний и умений или об отсутствии знаний, не считающихся в программе основными. Недочетами также считаются: погрешности, которые не привели к искажению смысла полученного учеником задания или способа его выполнения; неаккуратная запись; небрежное выполнение чертежа.

Граница между ошибками и недочетами является в некоторой степени условной. При одних обстоятельствах допущенная учащимися погрешность может рассматриваться учителем как ошибка, в другое время и при других обстоятельствах — как недочет.

Задания для устного и письменного опроса учащихся состоят из теоретических вопросов и задач.

Ответ на теоретический вопрос считается безупречным, если по своему содержанию полностью соответствует вопросу, содержит все необходимые теоретические факты и обоснованные выводы, а его изложение и письменная запись биологически грамотны и отличаются последовательностью и аккуратностью.

Ответ считается безупречным, если правильно выбран способ объяснения, сопровождается необходимыми биологическими терминами, последовательно и логически связываются с предыдущими темами.

Учитель может повысить отметку за оригинальный ответ на вопрос или оригинальное нахождение ответа, которые свидетельствуют о высоком биологическом развитии учащегося; за освоение более сложной темы или ответ на более сложный вопрос, предложенные учащемуся дополнительно после выполнения им заданий.

Критерии ошибок:

К грубым ошибкам относятся ошибки, которые обнаруживают незнание учащимися биологической терминологии, правил, основных свойств и неумение их применять; незнание ответов на вопросы, рассматриваемых в учебниках, а также ошибки, если они не являются опечаткой;

*Для устных ответов определяются следующие критерии оценок:*

Ответ оценивается **отметкой «5»**, если ученик:

- полно раскрыл содержание материала в объеме, предусмотренном программой и учебником,
- изложил материал грамотным языком в определенной логической последовательности, точно используя биологическую терминологию и символику;
- правильно ориентируется по рисункам, схемам, сопутствующие ответу;
- показал умение иллюстрировать теоретические положения конкретными примерами, применять их в новой ситуации при выполнении практического задания;
- продемонстрировал усвоение ранее изученных сопутствующих вопросов, сформированность и устойчивость используемых при отработке умений и навыков;
- отвечал самостоятельно без наводящих вопросов учителя;
- систематически демонстрирует знание пройденного материала и знания сверх программы для данного класса.

Ответ оценивается **отметкой «4»**, если он удовлетворяет в основном требованиям на оценку «5», но при этом имеет один из недостатков:

- в изложении допущены небольшие пробелы, не исказившие м
- биологическое содержание ответа;
- допущены один – два недочета при освещении основного содержания ответа, исправленные по замечанию учителя;
- допущены ошибка или более двух недочетов при освещении второстепенных вопросов или в выкладках, легко исправленные по замечанию учителя.

**Отметка «3»** ставится в следующих случаях:

- неполно или непоследовательно раскрыто содержание материала, но показано общее понимание вопроса и продемонстрированы умения, достаточные для дальнейшего усвоения программного материала (определенные «Требованиями к биологической подготовке учащихся»);
- имелись затруднения или допущены ошибки в определении понятий, использовании биологической терминологии, рисунках, схемах, исправленные после нескольких наводящих вопросов учителя;
- ученик не справился с применением теории в новой ситуации при выполнении практического задания, но выполнил задания обязательного уровня сложности по данной теме;
- при знании теоретического материала выявлена недостаточная сформированность основных умений и навыков.

**Отметка «2»** ставится в следующих случаях:

- не раскрыто основное содержание учебного материала;
- обнаружено незнание или непонимание учеником большей или наиболее важной части учебного материала;
- допущены ошибки в определении понятий, при использовании биологической терминологии, в рисунках, схемах, которые не исправлены после нескольких наводящих вопросов учителя.

*Оценка выполнения практических (лабораторных) работ*

**Оценка «5»** ставится, если ученик:

- правильно определил цель работы;
- выполнил работу в полном объеме с соблюдением необходимой последовательности проведения опытов и измерений;

- научно грамотно, логично описал наблюдения и сформулировал выводы из опыта. В представленном отчете правильно и аккуратно выполнил все записи, таблицы, рисунки, чертежи, графики, вычисления и сделал выводы;
- проявляет организационно-трудовые умения (поддерживает чистоту рабочего места и порядок на столе, экономно использует расходные материалы).
- эксперимент осуществляет по плану с учетом техники безопасности и правил работы с материалами и оборудованием.
- систематически демонстрирует правильность и легкость в исполнении лабораторных работ.
- творчески подходит к выполнению работы и выполняет ее на высшем уровне.

**Оценка «4»** ставится, если ученик выполнил требования к оценке «5», но:

- опыт проводил в условиях, не обеспечивающих достаточной точности измерений;
- или было допущено два-три недочета;
- или не более одной негрубой ошибки и одного недочета,
- или в описании наблюдений из опыта допустил неточности, выводы сделал неполные.

**Оценка «3»** ставится, если ученик:

- правильно определил цель опыта; работу выполняет правильно не менее чем наполовину, однако объем выполненной части таков, что позволяет получить правильные результаты и выводы по основным, принципиально важным задачам работы;
- или подбор оборудования, объектов, материалов, а также работы по началу опыта провел с помощью учителя; или в ходе проведения опыта и измерений были допущены ошибки в описании наблюдений, формулировании выводов;
- опыт проводился в нерациональных условиях, что привело к получению результатов с большей погрешностью; или в отчете были допущены в общей сложности не более двух ошибок, но повлиявших на результат выполнения;
- допускает грубую ошибку в ходе эксперимента (в объяснении, в оформлении работы, в соблюдении правил техники безопасности при работе с материалами и оборудованием), которая исправляется по требованию учителя.

**Оценка «2»** ставится, если ученик:

- не определил самостоятельно цель опыта; выполнил работу не полностью, не подготовил нужное оборудование и объем выполненной части работы не позволяет сделать правильных выводов;
- или опыты, измерения, вычисления, наблюдения производились неправильно;
- или в ходе работы и в отчете обнаружились в совокупности все недостатки, отмеченные в требованиях к оценке «3»;
- допускает две (и более) грубые ошибки в ходе эксперимента, в объяснении, в оформлении работы, в соблюдении правил техники безопасности при работе с веществами и оборудованием, которые не может исправить даже по требованию учителя.

*Оценка письменных контрольных работ и тестирования учащихся*

**Отметка «5»** ставится, если:

- работа выполнена полностью;
- в логических рассуждениях и обосновании решения нет пробелов и ошибок;
- в решении нет биологических ошибок.

**Отметка «4»** ставится, если:

- работа выполнена полностью, но обоснования шагов решения недостаточны (если умение обосновывать рассуждения не являлось специальным объектом проверки);
- допущена одна ошибка или два-три недочета в выкладках, рисунках, чертежах или графиках (если эти виды работы не являлись специальным объектом проверки).

**Отметка «3»** ставится, если:

- допущены более одной ошибки или более двух-трех недочетов, но учащийся владеет обязательными умениями по проверяемой теме.

**Отметка «2»** ставится, если:

- допущены существенные ошибки, показавшие, что учащийся не владеет обязательными умениями по данной теме в полной мере.

*Оценка тестовых работ*

При оценивании тестов используется следующая шкала

«5» - 90 – 100 %;

«4» - 70 – 89 %;

«3» - 50 – 69 %;

«2» - 0 – 49 %.

#### 4. График контрольных мероприятий

Контрольное мероприятие	Тип контроля	Срок проведения	Классы
Проверка домашнего задания	Текущий	На каждом уроке	5-9
Письменный контроль Практическая работа Лабораторная работа	Тематический	По итогам освоения раздела	5-9
Тестирование	Тематический	По итогам освоения темы	5-9
Устный опрос Защита проекта	Тематический	По итогам освоения темы	5-9
Контрольная работа	Итоговый	По итогам освоения темы	5-9

## Приложение № 16 к ООП ООО

### Список итоговых планируемых результатов с указанием этапов их формирования и способов оценки по учебному предмету «Изобразительное искусство»

<b>Итоговые планируемые результаты по изобразительному искусству.</b> <b>Этап формирования: 5 класс</b> <b>Список итоговых планируемых результатов:</b>	<b>Способ оценки</b>
<b>Модуль № 1 «Декоративно-прикладное и народное искусство»:</b>  знать о многообразии видов декоративно-прикладного искусства: народного, классического, современного, искусства, промыслов;  понимать связь декоративно-прикладного искусства с бытовыми потребностями людей, необходимость присутствия в предметном мире и жилой среде;	<b>Устный ответ</b>
иметь представление (уметь рассуждать, приводить примеры) о мифологическом и магическом значении орнаментального оформления жилой среды в древней истории человечества, о присутствии в древних орнаментах символического описания мира;  характеризовать коммуникативные, познавательные и культовые функции декоративно-прикладного искусства;	<b>Устный ответ</b>
уметь объяснять коммуникативное значение декоративного образа в организации межличностных отношений, в обозначении социальной роли человека, в оформлении предметно-пространственной среды;	<b>Практическая работа</b>
распознавать произведения декоративно-прикладного искусства по материалу (дерево, металл, керамика, текстиль, стекло, камень, кость, другие материалы), уметь характеризовать неразрывную связь декора и материала;	<b>Устный ответ</b>  <b>Тест</b>
распознавать и называть техники исполнения произведений декоративно-прикладного искусства в разных материалах: резьба, роспись, вышивка, ткачество, плетение, ковка, другие техники;	<b>Устный ответ</b>
знать специфику образного языка декоративного искусства – его знаковую природу, орнаментальность, стилизацию изображения;	<b>Практическая работа</b>  <b>Тест</b>
различать разные виды орнамента по сюжетной основе: геометрический, растительный, зооморфный, антропоморфный;	<b>Устный ответ</b>
владеть практическими навыками самостоятельного творческого создания орнаментов ленточных, сетчатых, центральных;	<b>Практическая работа</b>

знать о значении ритма, раппорта, различных видов симметрии в построении орнамента и уметь применять эти знания в собственных творческих декоративных работах;	Практическая работа
владеет практическими навыками стилизованного – орнаментального лаконичного изображения деталей природы, стилизованного обобщённого изображения представителей животного мира, сказочных и мифологических персонажей с использованием традиционных образов мирового искусства;	Практическая работа
знать особенности народного крестьянского искусства как целостного мира, в предметной среде которого выражено отношение человека к труду, к природе, к добру и злу, к жизни в целом;	Практическая работа
уметь объяснять символическое значение традиционных знаков народного крестьянского искусства (солёные знаки, древо жизни, конь, птица, мать-земля);	Устный ответ Тест
знать и самостоятельно изображать конструкцию традиционного крестьянского дома, его декоративное убранство, уметь объяснять функциональное, декоративное и символическое единство его деталей, объяснять крестьянский дом как отражение уклада крестьянской жизни и памятник архитектуры;	Практическая работа
иметь практический опыт изображения характерных традиционных предметов крестьянского быта;	Практическая работа
освоить конструкцию народного праздничного костюма, его образный строй и символическое значение его декора, знать о разнообразии форм и украшений народного праздничного костюма различных регионов страны, уметь изобразить или смоделировать традиционный народный костюм;	Практическая работа
осознавать произведения народного искусства как бесценное культурное наследие, хранящее в своих материальных формах глубинные духовные ценности;	Устный ответ
знать и уметь изображать или конструировать устройство традиционных жилищ разных народов, например, юрты, сакли, хаты-мазанки, объяснять семантическое значение деталей конструкции и декора, их связь с природой, трудом и бытом;	Практическая работа
иметь представление и распознавать примеры декоративного оформления жизнедеятельности – быта, костюма разных исторических эпох и народов (например, Древний Египет, Древний Китай, античные Греция и Рим, Европейское Средневековье), понимать разнообразие образов декоративно-прикладного искусства, его единство и целостность для каждой конкретной культуры, определяемые природными условиями и сложившейся историей;	Практическая работа
объяснять значение народных промыслов и традиций художественного ремесла в современной жизни;	Устный ответ
рассказывать о происхождении народных художественных промыслов, о соотношении ремесла и искусства;	Практическая работа



называть характерные черты орнаментов и изделий ряда отечественных народных художественных промыслов;	Устный ответ
характеризовать древние образы народного искусства в произведениях современных народных промыслов;	Устный ответ
уметь перечислять материалы, используемые в народных художественных промыслах: дерево, глина, металл, стекло;	Практическая работа
различать изделия народных художественных промыслов по материалу изготовления и технике декора;	Практическая работа
объяснять связь между материалом, формой и техникой декора в произведениях народных промыслов;	Устный ответ
иметь представление о приёмах и последовательности работы при создании изделий некоторых художественных промыслов;	Практическая работа
уметь изображать фрагменты орнаментов, отдельные сюжеты, детали или общий вид изделий ряда отечественных художественных промыслов;	Практическая работа
характеризовать роль символического знака в современной жизни (герб, эмблема, логотип, указующий или декоративный знак) и иметь опыт творческого создания эмблемы или логотипа;	Практическая работа
понимать и объяснять значение государственной символики, иметь представление о значении и содержании геральдики;	Устный ответ
уметь определять и указывать продукты декоративно-прикладной художественной деятельности в окружающей предметно-пространственной среде, обычной жизненной обстановке и характеризовать их образное назначение;	Устный ответ
ориентироваться в широком разнообразии современного декоративно-прикладного искусства, различать по материалам, технике исполнения художественное стекло, керамику, ковку, литьё, гобелен и другое;	Устный ответ
иметь навыки коллективной практической творческой работы по оформлению пространства школы и школьных праздников.	Практическая работа

Итоговые планируемые результаты по изобразительному искусству. Этап формирования: 6 класс Список итоговых планируемых результатов:	Способ оценки
<b>Модуль № 2 «Живопись, графика, скульптура»:</b>  характеризовать различия между пространственными и временными видами искусства и их значение в жизни людей;	Устный ответ
объяснять причины деления пространственных искусств на виды;  знать основные виды живописи, графики и скульптуры, объяснять их назначение в жизни людей.	Устный ответ
Язык изобразительного искусства и его выразительные средства:	Устный ответ Тест

различать и характеризовать традиционные художественные материалы для графики, живописи, скульптуры;	
осознавать значение материала в создании художественного образа, уметь различать и объяснять роль художественного материала в произведениях искусства;	Устный ответ
иметь практические навыки изображения карандашами разной жёсткости, фломастерами, углём, пастелью и мелками, акварелью, гуашью, лепкой из пластилина, а также использовать возможности применять другие доступные художественные материалы;	Практическая работа Тест
иметь представление о различных художественных техниках в использовании художественных материалов;	Практическая работа Тест
понимать роль рисунка как основы изобразительной деятельности;	Практическая работа
иметь опыт учебного рисунка – светотеневого изображения объёмных форм;	Практическая работа Тест
знать основы линейной перспективы и уметь изображать объёмные геометрические тела на двухмерной плоскости;	Устный ответ
знать понятия графической грамоты изображения предмета «освещённая часть», «блик», «полутень», «собственная тень», «падающая тень» и уметь их применять в практике рисунка;	Устный ответ
понимать содержание понятий «тон», «тональные отношения» и иметь опыт их визуального анализа;	Устный ответ
обладать навыком определения конструкции сложных форм, геометризации плоскостных и объёмных форм, умением соотносить между собой пропорции частей внутри целого;	Практическая работа
иметь опыт линейного рисунка, понимать выразительные возможности линии;	Практическая работа
иметь опыт творческого композиционного рисунка в ответ на заданную учебную задачу или как самостоятельное творческое действие;	Практическая работа Тест
знать основы цветоведения: характеризовать основные и составные цвета, дополнительные цвета – и значение этих знаний для искусства живописи;	Устный ответ
определять содержание понятий «колорит», «цветовые отношения», «цветовой контраст» и иметь навыки практической работы гуашью и акварелью;	Устный ответ
иметь опыт объёмного изображения (лепки) и начальные представления о пластической выразительности скульптуры, соотношении пропорций в изображении предметов или животных.	Практическая работа Тест
Жанры изобразительного искусства:	Устный ответ

объяснять понятие «жанры в изобразительном искусстве», перечислять жанры;	Тест
объяснять разницу между предметом изображения, сюжетом и содержанием произведения искусства.	Устный ответ
Натюрморт:  характеризовать изображение предметного мира в различные эпохи истории человечества и приводить примеры натюрморта в европейской живописи Нового времени;	Устный ответ
рассказывать о натюрморте в истории русского искусства и роли натюрморта в отечественном искусстве XX в., опираясь на конкретные произведения отечественных художников;	Устный ответ
знать и уметь применять в рисунке правила линейной перспективы и изображения объёмного предмета в двухмерном пространстве листа;	Практическая работа
знать об освещении как средстве выявления объёма предмета, иметь опыт построения композиции натюрморта: опыт разнообразного расположения предметов на листе, выделения доминанты и целостного соотношения всех применяемых средств выразительности;	Практическая работа
иметь опыт создания графического натюрморта;	Практическая работа
иметь опыт создания натюрморта средствами живописи.	Практическая работа
Портрет:  иметь представление об истории портретного изображения человека в разные эпохи как последовательности изменений представления о человеке;	Устный ответ
уметь сравнивать содержание портретного образа в искусстве Древнего Рима, эпохи Возрождения и Нового времени;	Устный ответ
понимать, что в художественном портрете присутствует также выражение идеалов эпохи и авторская позиция художника;	Устный ответ
узнавать произведения и называть имена нескольких великих портретистов европейского искусства (Леонардо да Винчи, Рафаэль, Микеланджело, Рембрандт и других портретистов);	Устный ответ
уметь рассказывать историю портрета в русском изобразительном искусстве, называть имена великих художников-портретистов (В. Боровиковский, А. Венецианов, О. Кипренский, В. Тропинин, К. Брюллов, И. Крамской, И. Репин, В. Суриков, В. Серов и другие авторы);	Устный ответ
знать и претворять в рисунке основные позиции конструкции головы человека, пропорции лица, соотношение лицевой и черепной частей головы;	Практическая работа Тест
иметь представление о способах объёмного изображения головы человека, создавать зарисовки объёмной конструкции головы, понимать термин «ракурс» и определять его на практике;	Практическая работа

<p>иметь представление о скульптурном портрете в истории искусства, о выражении характера человека и образа эпохи в скульптурном портрете;</p> <p>иметь начальный опыт лепки головы человека;</p>	Практическая работа
приобретать опыт графического портретного изображения как нового для себя видения индивидуальности человека;	Практическая работа
иметь представление о графических портретах мастеров разных эпох, о разнообразии графических средств в изображении образа человека;	Практическая работа
уметь характеризовать роль освещения как выразительного средства при создании художественного образа;	Практическая работа
иметь опыт создания живописного портрета, понимать роль цвета в создании портретного образа как средства выражения настроения, характера, индивидуальности героя портрета;	Практическая работа
иметь представление о жанре портрета в искусстве XX в. – западном и отечественном.	Практическая работа
<p>Пейзаж:</p> <p>иметь представление и уметь сравнивать изображение пространства в эпоху Древнего мира, в Средневековом искусстве и в эпоху Возрождения;</p>	Устный ответ
знать правила построения линейной перспективы и уметь применять их в рисунке;	Устный ответ
уметь определять содержание понятий: линия горизонта, точка схода, низкий и высокий горизонт, перспективные сокращения, центральная и угловая перспектива;	Практическая работа
знать правила воздушной перспективы и уметь их применять на практике;	Практическая работа
характеризовать особенности изображения разных состояний природы в романтическом пейзаже и пейзаже творчества импрессионистов и постимпрессионистов;	Устный ответ
иметь представление о морских пейзажах И. Айвазовского;	Устный ответ
иметь представление об особенностях пленэрной живописи и колористической изменчивости состояний природы;	Устный ответ
знать и уметь рассказывать историю пейзажа в русской живописи, характеризуя особенности понимания пейзажа в творчестве А. Саврасова, И. Шишкина, И. Левитана и художников XX в. (по выбору);	Устный ответ Тест
уметь объяснять, как в пейзажной живописи развивался образ отечественной природы и каково его значение в развитии чувства Родины;	Устный ответ
иметь опыт живописного изображения различных активно выраженных состояний природы;	Практическая работа

иметь опыт пейзажных зарисовок, графического изображения природы по памяти и представлению;	Практическая работа
иметь опыт художественной наблюдательности как способа развития интереса к окружающему миру и его художественно-поэтическому видению;	Практическая работа
иметь опыт изображения городского пейзажа – по памяти или представлению;	Практическая работа
иметь навыки восприятия образности городского пространства как выражения самобытного лица культуры и истории народа;	Практическая работа
понимать и объяснять роль культурного наследия в городском пространстве, задачи его охраны и сохранения.	Устный ответ
Бытовой жанр:  характеризовать роль изобразительного искусства в формировании представлений о жизни людей разных эпох и народов;	Устный ответ
уметь объяснять понятия «тематическая картина», «станковая живопись», «монументальная живопись», перечислять основные жанры тематической картины;	Устный ответ
различать тему, сюжет и содержание в жанровой картине, выявлять образ нравственных и ценностных смыслов в жанровой картине;	Устный ответ
иметь представление о композиции как целостности в организации художественных выразительных средств, взаимосвязи всех компонентов художественного произведения;	Устный ответ
уметь объяснять значение художественного изображения бытовой жизни людей в понимании истории человечества и современной жизни;	Устный ответ
осознавать многообразие форм организации бытовой жизни и одновременно единство мира людей;	Практическая работа
иметь представление об изображении труда и повседневных занятий человека в искусстве разных эпох и народов, различать произведения разных культур по их стилистическим признакам и изобразительным традициям (Древний Египет, Китай, античный мир и другие);	Устный ответ
иметь опыт изображения бытовой жизни разных народов в контексте традиций их искусства;	Устный ответ
характеризовать понятие «бытовой жанр» и уметь приводить несколько примеров произведений европейского и отечественного искусства;	Устный ответ
иметь опыт создания композиции на сюжеты из реальной повседневной жизни, обучаясь художественной наблюдательности и образному видению окружающей действительности.	Практическая работа
Исторический жанр:  характеризовать исторический жанр в истории искусства и объяснять его значение для жизни общества, уметь объяснить, почему историческая картина считалась самым высоким жанром произведений изобразительного искусства;	Устный ответ

иметь представление о развитии исторического жанра в творчестве отечественных художников XX в.;	Устный ответ
уметь объяснять, почему произведения на библейские, мифологические темы, сюжеты об античных героях принято относить к историческому жанру;	Устный ответ
иметь представление о произведениях «Давид» Микеланджело, «Весна» С. Боттичелли;	Устный ответ
знать авторов, иметь представление о содержании таких картин, как «Последний день Помпеи» К. Брюллова, «Боярыня Морозова» В. Сурикова, «Бурлаки на Волге» И. Репина и других;	Устный ответ
знать характеристики основных этапов работы художника над тематической картиной: периода эскизов, периода сбора материала и работы над этюдами, уточнения эскизов, этапов работы над основным холстом;	Устный ответ Практическая работа
иметь опыт разработки композиции на выбранную историческую тему (художественный проект): сбор материала, работа над эскизами, работа над композицией.	Практическая работа
Библейские темы в изобразительном искусстве: знать о значении библейских сюжетов в истории культуры и узнавать сюжеты Священной истории в произведениях искусства;	Практическая работа
объяснять значение великих – вечных тем в искусстве на основе сюжетов Библии как «духовную ось», соединяющую жизненные позиции разных поколений;	Практическая работа
иметь представление о произведениях великих европейских художников на библейские темы. Например, «Сикстинская мадонна» Рафаэля, «Тайная вечеря» Леонардо да Винчи, «Возвращение блудного сына» и «Святое семейство» Рембрандта и другие произведения, в скульптуре «Пьета» Микеланджело и других скульптурах;	Практическая работа
знать о картинах на библейские темы в истории русского искусства;	Практическая работа
уметь рассказывать о содержании знаменитых русских картин на библейские темы, таких как «Явление Христа народу» А. Иванова, «Христос в пустыне» И. Крамского, «Тайная вечеря» Н. Ге, «Христос и грешница» В. Поленова и других картин;	Практическая работа
иметь представление о смысловом различии между иконой и картиной на библейские темы;	Практическая работа
иметь знания о русской иконописи, о великих русских иконописцах: Андрее Рублёве, Феофане Греке, Дионисии;	Практическая работа
воспринимать искусство древнерусской иконописи как уникальное и высокое достижение отечественной культуры;	Устный ответ
объяснять творческий и деятельный характер восприятия произведений искусства на основе художественной культуры зрителя;	Устный ответ

рассуждать о месте и значении изобразительного искусства в культуре, в жизни общества, в жизни человека.	Устный ответ
----------------------------------------------------------------------------------------------------------	--------------

Итоговые планируемые результаты по изобразительному искусству. Этап формирования: 7 класс Список итоговых планируемых результатов:	Способ оценки
<b>Модуль № 3 «Архитектура и дизайн»:</b>	Устный ответ
характеризовать архитектуру и дизайн как конструктивные виды искусства, то есть искусства художественного построения предметно-пространственной среды жизни людей;	Устный ответ
объяснять роль архитектуры и дизайна в построении предметно-пространственной среды жизнедеятельности человека;	Устный ответ
рассуждать о влиянии предметно-пространственной среды на чувства, установки и поведение человека;	Устный ответ
рассуждать о том, как предметно-пространственная среда организует деятельность человека и представления о самом себе;	Устный ответ
объяснять ценность сохранения культурного наследия, выраженного в архитектуре, предметах труда и быта разных эпох.	Устный ответ
<b>Графический дизайн:</b>	Устный ответ
объяснять понятие формальной композиции и её значение как основы языка конструктивных искусств;	Устный ответ
объяснять основные средства – требования к композиции;	Устный ответ
уметь перечислять и объяснять основные типы формальной композиции;	Устный ответ
составлять различные формальные композиции на плоскости в зависимости от поставленных задач;  объяснять выражение «цветовой образ»;  применять цвет в графических композициях как акцент или доминанту, объединённые одним стилем;	Практическая работа
выделять при творческом построении композиции листа композиционную доминанту;	Практическая работа
составлять формальные композиции на выражение в них движения и статики;	Практическая работа
объяснять роль цвета в конструктивных искусствах;	Устный ответ
различать технологию использования цвета в живописи и в конструктивных искусствах;	Устный ответ
осваивать навыки вариативности в ритмической организации листа;	Практическая работа



определять шрифт как графический рисунок начертания букв, объединённых общим стилем, отвечающий законам художественной композиции;	Практическая работа
соотносить особенности стилизации рисунка шрифта и содержание текста, различать «архитектуру» шрифта и особенности шрифтовых гарнитур, иметь опыт творческого воплощения шрифтовой композиции (буквицы);	Устный ответ Практическая работа
применять печатное слово, типографскую строку в качестве элементов графической композиции;	Практическая работа
объяснять функции логотипа как представительского знака, эмблемы, торговой марки, различать шрифтовой и знаковый виды логотипа, иметь практический опыт разработки логотипа на выбранную тему;	Устный ответ
иметь творческий опыт построения композиции плаката, поздравительной открытки или рекламы на основе соединения текста и изображения;	Практическая Работа Творческая работа
иметь представление об искусстве конструирования книги, дизайне журнала, иметь практический творческий опыт образного построения книжного и журнального разворотов в качестве графических композиций.	Устный ответ Творческая работа
Социальное значение дизайна и архитектуры как среды жизни человека:  иметь опыт построения объёмно-пространственной композиции как макета архитектурного пространства в реальной жизни;	Практическая Работа Творческая работа
выполнять построение макета пространственно-объёмной композиции по его чертежу;	Практическая работа
выявлять структуру различных типов зданий и характеризовать влияние объёмов и их сочетаний на образный характер постройки и её влияние на организацию жизнедеятельности людей;	Устный ответ
знать о роли строительного материала в эволюции архитектурных конструкций и изменении облика архитектурных сооружений;	Устный ответ
иметь представление, как в архитектуре проявляются мировоззренческие изменения в жизни общества и как изменение архитектуры влияет на характер организации и жизнедеятельности людей;	Устный ответ
иметь знания и опыт изображения особенностей архитектурно-художественных стилей разных эпох, выраженных в постройках общественных зданий, храмовой архитектуре и частном строительстве, в организации городской среды;	Устный ответ
характеризовать архитектурные и градостроительные изменения в культуре новейшего времени, современный уровень развития технологий и материалов, рассуждать о социокультурных противоречиях в организации современной городской среды и поисках путей их преодоления;	Устный ответ
знать о значении сохранения исторического облика города для современной жизни, сохранения архитектурного наследия как важнейшего фактора исторической памяти и понимания своей идентичности;	Устный ответ



определять понятие «городская среда»; рассматривать и объяснять планировку города как способ организации образа жизни людей;	Устный ответ
знать различные виды планировки города, иметь опыт разработки построения городского пространства в виде макетной или графической схемы;	Устный ответ
характеризовать эстетическое и экологическое взаимное сосуществование природы и архитектуры, иметь представление о традициях ландшафтно-парковой архитектуры и школах ландшафтного дизайна;	Устный ответ
объяснять роль малой архитектуры и архитектурного дизайна в установке связи между человеком и архитектурой, в «проживании» городского пространства;	Устный ответ
иметь представление о задачах соотношения функционального и образного в построении формы предметов, создаваемых людьми, видеть образ времени и характер жизнедеятельности человека в предметах его быта;	Устный ответ
объяснять, в чём заключается взаимосвязь формы и материала при построении предметного мира, объяснять характер влияния цвета на восприятие человеком формы объектов архитектуры и дизайна;	Устный ответ
иметь опыт творческого проектирования интерьерного пространства для конкретных задач жизнедеятельности человека;	Практическая Работа Творческая работа
объяснять, как в одежде проявляются характер человека, его ценностные позиции и конкретные намерения действий, объяснять, что такое стиль в одежде;	Устный ответ
иметь представление об истории костюма в истории разных эпох, характеризовать понятие моды в одежде;	Устный ответ
объяснять, как в одежде проявляются социальный статус человека, его ценностные ориентации, мировоззренческие идеалы и характер деятельности;	Устный ответ
иметь представление о конструкции костюма и применении законов композиции в проектировании одежды, ансамбле в костюме;	Устный ответ
уметь рассуждать о характерных особенностях современной моды, сравнивать функциональные особенности современной одежды с традиционными функциями одежды прошлых эпох;	Устный ответ
иметь опыт выполнения практических творческих эскизов по теме «Дизайн современной одежды», создания эскизов молодёжной одежды для разных жизненных задач (спортивной, праздничной, повседневной и других);	Практическая работа
различать задачи искусства театрального грима и бытового макияжа, иметь представление об имидж-дизайне, его задачах и социальном бытовании, иметь опыт создания эскизов для макияжа театральных образов и опыт бытового макияжа, определять эстетические и этические границы применения макияжа и стилистики причёски в повседневном быту.	Устный ответ Практическая работа

## 2. Требования к выставлению отметок за промежуточную аттестацию.

### Оценка «5»

- учащийся полностью справляется с поставленной целью урока;
- правильно излагает изученный материал и умеет применить полученные знания на практике;
- верно решает композицию рисунка, т.е. гармонично согласовывает между собой все компоненты изображения;
- умеет подметить и передать в изображении наиболее характерное;
- выполняет работу на высоком уровне.

### Оценка «4»

- учащийся полностью овладел программным материалом, но при изложении его допускает неточности второстепенного характера;
- гармонично согласовывает между собой все компоненты изображения.

### Оценка «3»

- учащийся слабо справляется с поставленной целью урока; - допускает неточность в изложении изученного материала.

### Оценка «2»

- учащийся допускает грубые ошибки в ответе;
- не справляется с поставленной целью урока.

Оценивание тестовых работ учащихся осуществляется в зависимости от процентного соотношения выполненных заданий. Оценивается работа следующим образом:

«5» - 90 – 100 %;

«4» - 70 – 89 %;

«3» - 50 – 69 %;

«2» - 0 – 49 %.

### График контрольных мероприятий

Контрольное мероприятие	Тип контроля	Срок проведения	Классы
Проверка домашнего задания	Текущий	На каждом уроке	5-9
Практическая работа	Тематический	По итогам освоения раздела	5-9
Тестирование	Тематический	По итогам освоения темы	5-9
Устный опрос	Тематический	По итогам освоения темы	5-9
Творческая работа	Итоговый	По итогам освоения темы	5-9

**Приложение № 17 к ООП ООО**

**Список итоговых планируемых результатов  
с указанием этапов их формирования и способов оценки по учебному предмету  
«Химия» (базовый уровень)**

<b>Итоговые планируемые результаты по химии. Этап формирования: 8 класс Список итоговых планируемых результатов:</b>	<b>Способ оценки</b>
<p>раскрывать смысл основных химических понятий: атом, молекула, химический элемент, простое вещество, сложное вещество, смесь (однородная и неоднородная), валентность, относительная атомная и молекулярная масса, количество вещества, моль, молярная масса, массовая доля химического элемента в соединении, молярный объём, оксид, кислота, основание, соль, электроотрицательность, степень окисления, химическая реакция, классификация реакций: реакции соединения, реакции разложения, реакции замещения, реакции обмена, экзо- и эндотермические реакции, тепловой эффект реакции, ядро атома, электронный слой атома, атомная орбиталь, радиус атома, химическая связь, полярная и неполярная ковалентная связь, ионная связь, ион, катион, анион, раствор, массовая доля вещества (процентная концентрация) в растворе;</p>	<p><b>Устный ответ</b> <b>Письменная работа</b></p>
<p>иллюстрировать взаимосвязь основных химических понятий и применять эти понятия при описании веществ и их превращений;</p>	<p><b>Устный ответ</b> <b>Письменная работа</b></p>
<p>использовать химическую символику для составления формул веществ и уравнений химических реакций;</p>	<p><b>Устный ответ</b></p>

определять валентность атомов элементов в бинарных соединениях, степень окисления элементов в бинарных соединениях, принадлежность веществ к определённому классу соединений по формулам, вид химической связи (ковалентная и ионная) в неорганических соединениях;	Устный ответ
раскрывать смысл Периодического закона Д.И. Менделеева: демонстрировать понимание периодической зависимости свойств химических элементов от их положения в Периодической системе, законов сохранения массы веществ, постоянства состава, атомно-молекулярного учения, закона Авогадро, описывать и характеризовать табличную форму Периодической системы химических элементов: различать понятия «главная подгруппа (А-группа)» и «побочная подгруппа (Б-группа)», малые и большие периоды, соотносить обозначения, которые имеются в таблице «Периодическая система химических элементов Д.И. Менделеева» с числовыми характеристиками строения атомов химических элементов (состав и заряд ядра, общее число электронов и распределение их по электронным слоям);	Устный ответ Письменная работа
классифицировать химические элементы, неорганические вещества, химические реакции (по числу и составу участвующих в реакции веществ, по тепловому эффекту);	Устный ответ Письменная работа
характеризовать (описывать) общие химические свойства веществ различных классов, подтверждая описание примерами молекулярных уравнений соответствующих химических реакций;	Письменная работа
прогнозировать свойства веществ в зависимости от их качественного состава, возможности протекания химических превращений в различных условиях;	Устный ответ Письменная работа
вычислять относительную молекулярную и молярную массы веществ, массовую долю химического элемента по формуле соединения, массовую долю вещества в растворе, проводить расчёты по уравнению химической реакции;	Письменная работа
применять основные операции мыслительной деятельности – анализ и синтез, сравнение, обобщение, систематизацию, классификацию, выявление причинно-следственных связей – для изучения свойств веществ и химических реакций, естественно-научные методы познания – наблюдение, измерение, моделирование, эксперимент (реальный и мысленный);	Письменная работа
следовать правилам пользования химической посудой и лабораторным оборудованием, а также правилам обращения с веществами в соответствии с инструкциями по выполнению лабораторных химических опытов по получению и собиранию газообразных веществ (водорода и кислорода), приготовлению растворов с определённой массовой долей растворённого вещества, планировать и проводить химические эксперименты по распознаванию растворов щелочей и кислот с помощью индикаторов (лакмус, фенолфталеин, метилоранж и другие).	Практическая работа

<b>Итоговые планируемые результаты по химии. Этап формирования: 9 класс</b>	<b>Способ</b>
---------------------------------------------------------------------------------	---------------

Список итоговых планируемых результатов:	оценки
<p>раскрывать смысл основных химических понятий: химический элемент, атом, молекула, ион, катион, анион, простое вещество, сложное вещество, валентность, электроотрицательность, степень окисления, химическая реакция, химическая связь, тепловой эффект реакции, моль, молярный объём, раствор, электролиты, неэлектролиты, электролитическая диссоциация, реакции ионного обмена, катализатор, химическое равновесие, обратимые и необратимые реакции, окислительно-восстановительные реакции, окислитель, восстановитель, окисление и восстановление, аллотропия, амфотерность, химическая связь (ковалентная, ионная, металлическая), кристаллическая решётка, коррозия металлов, сплавы, скорость химической реакции, предельно допустимая концентрация ПДК вещества;</p>	Устный ответ
<p>иллюстрировать взаимосвязь основных химических понятий и применять эти понятия при описании веществ и их превращений;</p>	Устный ответ Письменная работа
<p>использовать химическую символику для составления формул веществ и уравнений химических реакций;</p>	Устный ответ
<p>определять валентность и степень окисления химических элементов в соединениях различного состава, принадлежность веществ к определённому классу соединений по формулам, вид химической связи (ковалентная, ионная, металлическая) в неорганических соединениях, заряд иона по химической формуле, характер среды в водных растворах неорганических соединений, тип кристаллической решётки конкретного вещества;</p>	Устный ответ
<p>раскрывать смысл Периодического закона Д.И. Менделеева и демонстрировать его понимание: описывать и характеризовать табличную форму Периодической системы химических элементов: различать понятия «главная подгруппа (А-группа)» и «побочная подгруппа (Б-группа)», малые и большие периоды, соотносить обозначения, которые имеются в периодической таблице, с числовыми характеристиками строения атомов химических элементов (состав и заряд ядра, общее число электронов и распределение их по электронным слоям), объяснять общие закономерности в изменении свойств элементов и их соединений в пределах малых периодов и главных подгрупп с учётом строения их атомов;</p>	Устный ответ Письменная работа
<p>классифицировать химические элементы, неорганические вещества, химические реакции (по числу и составу участвующих в реакции веществ, по тепловому эффекту, по изменению степеней окисления химических элементов);</p>	Письменная работа
<p>характеризовать (описывать) общие и специфические химические свойства простых и сложных веществ, подтверждая описание примерами молекулярных и ионных уравнений соответствующих химических реакций;</p>	Устный ответ Письменная работа
<p>составлять уравнения электролитической диссоциации кислот, щелочей и солей, полные и сокращённые уравнения реакций ионного обмена, уравнения реакций, подтверждающих существование генетической связи между веществами различных классов;</p>	Письменная работа

раскрывать сущность окислительно-восстановительных реакций посредством составления электронного баланса этих реакций;	Устный ответ Письменная работа
прогнозировать свойства веществ в зависимости от их строения, возможности протекания химических превращений в различных условиях;	Письменная работа
вычислять относительную молекулярную и молярную массы веществ, массовую долю химического элемента по формуле соединения, массовую долю вещества в растворе, проводить расчёты по уравнению химической реакции;	Письменная работа
соблюдать правила пользования химической посудой и лабораторным оборудованием, а также правила обращения с веществами в соответствии с инструкциями по выполнению лабораторных химических опытов по получению и собиранию газообразных веществ (аммиака и углекислого газа);	Практическая работа
проводить реакции, подтверждающие качественный состав различных веществ: распознавать опытным путём хлоридбромид-, иодид-, карбонат-, фосфат-, силикат-, сульфат-, гидроксид-ионы, катионы аммония и ионы изученных металлов, присутствующие в водных растворах неорганических веществ;	Практическая работа
применять основные операции мыслительной деятельности – анализ и синтез, сравнение, обобщение, систематизацию, выявление причинно-следственных связей – для изучения свойств веществ и химических реакций, естественно-научные методы познания – наблюдение, измерение, моделирование, эксперимент (реальный и мысленный).	Устный ответ Письменная работа

## 2. Требования к выставлению отметок за промежуточную аттестацию.

Для устных ответов определяются следующие критерии оценок:

### Отметка «5»:

- ответ полный и правильный на основании изученных теорий; - материал изложен в определенной логической последовательности, литературным языком;
- ответ самостоятельный. Систематическая демонстрация правильных ответов.

### Отметка «4»:

- ответ полный и правильный на основании изученных теорий;
- материал изложен в определенной логической последовательности, при этом допущены две-три несущественные ошибки, исправленные по требованию учителя.

### Отметка «3»:

- ответ полный, но при этом допущена существенная ошибка или ответ неполный, несвязный.

### Отметка «2»:

- при ответе обнаружено непонимание учащимся основного содержания учебного материала или допущены существенные ошибки, которые учащийся не может исправить при наводящих вопросах учителя или частично исправляет незначительные.

### *Оценка экспериментальных умений, лабораторных работ*

Оценка ставится на основании наблюдения за учащимися и письменного отчета за работу.

#### **Отметка «5»:**

- работа выполнена полностью и правильно, сделаны правильные наблюдения и выводы;
- эксперимент осуществлен по плану с учетом техники безопасности и правил работы с веществами и оборудованием;
- проявлены организационно - трудовые умения, поддерживаются чистота рабочего места и порядок (на столе, экономно используются реактивы);
- систематическое правильное выполнение лабораторных работ.

#### **Отметка «4»:**

- работа выполнена правильно, сделаны правильные наблюдения и выводы, но при этом эксперимент проведен не полностью или допущены несущественные ошибки в работе с веществами и оборудованием.

#### **Отметка «3»:**

- работа выполнена правильно не менее чем наполовину или допущена существенная ошибка в ходе эксперимента в объяснении, в оформлении работы, в соблюдении правил техники безопасности на работе с веществами и оборудованием, которая исправляется по требованию учителя.

#### **Отметка «2»:**

- допущены две (и более) существенные ошибки в ходе эксперимента, в объяснении, в оформлении работы, в соблюдении правил техники безопасности при работе с веществами и оборудованием, которые учащийся частично может исправить по требованию учителя;
- работа выполнена частично, у учащегося плохо развиты экспериментальные умения.

### *Оценка умений решать расчетные задачи*

#### **Отметка «5»:**

- в логическом рассуждении и решении нет ошибок, задача решена рациональным способом;
- систематическое правильное решение расчетных задач;

#### **Отметка «4»:**

- в логическом рассуждении и решения нет существенных ошибок, но задача решена нерациональным способом, или допущено не более двух несущественных ошибок.

#### **Отметка «3»:**

- в логическом рассуждении нет существенных ошибок, но допущена существенная ошибка в математических расчетах.

#### **Отметка «2»:**

- имеется существенные ошибки в логическом рассуждении и в решении. • отсутствие ответа на задание.

### *Оценка письменных контрольных работ*

#### **Отметка «5»:**

- ответ полный и правильный,
- систематическое правильное решение контрольных работ.

#### **Отметка «4»:**

- ответ неполный или допущено не более двух несущественных ошибок.

#### **Отметка «3»:**

- работа выполнена не менее чем наполовину, допущена одна существенная ошибка и при этом две-три несущественные.

**Отметка «2»:**

- работа выполнена меньше чем наполовину или содержит несколько существенных ошибок.
- работа не выполнена.

*Оценка тестовых работ*

При оценивании тестов используется следующая шкала

«5» - 90 – 100 %;

«4» - 70 – 89 %;

«3» - 50 – 69 %;

«2» - 0 – 49 %

**График контрольных мероприятий**

Контрольное мероприятие	Тип контроля	Срок проведения	Классы
Проверка домашнего задания	Текущий	На каждом уроке	5-9
Письменный контроль	Тематический	По итогам освоения раздела	5-9
Тестирование	Тематический	По итогам освоения темы	5-9
Устный опрос	Тематический	По итогам освоения темы	5-9
Контрольная работа	Итоговый	По итогам освоения темы	5-9

**Приложение № 18 к ООП ООО**

**Список итоговых планируемых результатов  
с указанием этапов их формирования и способов оценки по учебному предмету  
«Музыка»**

Итоговые планируемые результаты по музыке. Этап формирования: 5-8 классы Список итоговых планируемых результатов:	Способ оценки
<b>К концу изучения модуля № 1 «Музыка моего края» обучающийся научится:</b>  отличать и ценить музыкальные традиции своего родного края, народа;	<b>Устный ответ</b>
характеризовать особенности творчества народных и профессиональных музыкантов, творческих коллективов своего края;	<b>Устный ответ</b>
исполнять и оценивать образцы музыкального фольклора и сочинения композиторов своей малой родины.	<b>Устный ответ</b>



<p><b>К концу изучения модуля № 2 «Народное музыкальное творчество России» обучающийся научится:</b></p> <p>определять на слух музыкальные образцы, относящиеся к русскому музыкальному фольклору, к музыке народов Северного Кавказа, республик Поволжья, Сибири (не менее трех региональных фольклорных традиций на выбор учителя);</p>	Наблюдение
<p>различать на слух и исполнять произведения различных жанров фольклорной музыки;</p>	Наблюдение
<p>определять на слух принадлежность народных музыкальных инструментов к группам духовых, струнных, ударно-шумовых инструментов;</p>	Тестовые задания
<p>объяснять на примерах связь устного народного музыкального творчества и деятельности профессиональных музыкантов в развитии общей культуры страны.</p>	Устный ответ
<p><b>К концу изучения модуля № 3 «Русская классическая музыка» обучающийся научится:</b></p> <p>различать на слух произведения русских композиторов-классиков, называть автора, произведение, исполнительский состав;</p>	Наблюдение
<p>характеризовать музыкальный образ и выразительные средства, использованные композитором, способы развития и форму строения музыкального произведения;</p>	Устный ответ
<p>исполнять (в том числе фрагментарно, отдельными темами) сочинения русских композиторов;</p>	Творческая работа
<p>характеризовать творчество не менее двух отечественных композиторов-классиков, приводить примеры наиболее известных сочинений.</p>	Устный ответ
<p><b>К концу изучения модуля № 4 «Жанры музыкального искусства» обучающийся научится:</b></p> <p>различать и характеризовать жанры музыки (театральные, камерные и симфонические, вокальные и инструментальные), знать их разновидности, приводить примеры;</p>	Устный ответ
<p>рассуждать о круге образов и средствах их воплощения, типичных для данного жанра;</p>	Устный ответ
<p>выразительно исполнять произведения (в том числе фрагменты) вокальных, инструментальных и музыкально-театральных жанров.</p>	Творческая работа

<p><b>К концу изучения модуля № 5 «Музыка народов мира» обучающийся научится:</b></p> <p>определять на слух музыкальные произведения, относящиеся к западноевропейской, латиноамериканской, азиатской традиционной музыкальной культуре, в том числе к отдельным самобытным культурно-национальным традициям;</p>	Наблюдение
<p>различать на слух и исполнять произведения различных жанров фольклорной музыки;</p>	Наблюдение
<p>определять на слух принадлежность народных музыкальных инструментов к группам духовых, струнных, ударно-шумовых инструментов;</p>	Наблюдение
<p>различать на слух и узнавать признаки влияния музыки разных народов мира в сочинениях профессиональных композиторов (из числа изученных культурно-национальных традиций и жанров).</p>	Наблюдение
<p><b>К концу изучения модуля № 6 «Европейская классическая музыка» обучающийся научится:</b></p> <p>различать на слух произведения европейских композиторов-классиков, называть автора, произведение, исполнительский состав;</p>	Устный ответ Творческая работа
<p>определять принадлежность музыкального произведения к одному из художественных стилей (барокко, классицизм, романтизм, импрессионизм);</p>	Устный ответ
<p>исполнять (в том числе фрагментарно) сочинения композиторов-классиков;</p>	Творческая работа
<p>характеризовать музыкальный образ и выразительные средства, использованные композитором, способы развития и форму строения музыкального произведения;</p>	Устный ответ
<p>характеризовать творчество не менее двух композиторов-классиков, приводить примеры наиболее известных сочинений.</p>	Тестовые задания
<p><b>К концу изучения модуля № 7 «Духовная музыка» обучающийся научится:</b></p> <p>различать и характеризовать жанры и произведения русской и европейской духовной музыки;</p>	Устный ответ

исполнять произведения русской и европейской духовной музыки;	Наблюдение
приводить примеры сочинений духовной музыки, называть их автора.	Устный ответ Наблюдение
<b>К концу изучения модуля № 8 «Современная музыка: основные жанры и направления» обучающийся научится:</b>  определять и характеризовать стили, направления и жанры современной музыки;	Творческая работа
различать и определять на слух виды оркестров, ансамблей, тембры музыкальных инструментов, входящих в их состав;  исполнять современные музыкальные произведения в разных видах деятельности.	Наблюдение Тестовые задания
<b>К концу изучения модуля № 9 «Связь музыки с другими видами искусства» обучающийся научится:</b>  определять стилевые и жанровые параллели между музыкой и другими видами искусств;  различать и анализировать средства выразительности разных видов искусств;	Устный ответ
импровизировать, создавать произведения в одном виде искусства на основе восприятия произведения другого вида искусства (сочинение, рисунок по мотивам музыкального произведения, озвучивание картин, кинофрагментов) или подбирать ассоциативные пары произведений из разных видов искусств, объясняя логику выбора;	Устный ответ Письменная работа
высказывать суждения об основной идее, средствах ее воплощения, интонационных особенностях, жанре, исполнителях музыкального произведения.	Устный ответ

## 2. Требования к выставлению отметок за промежуточную аттестацию.

Для устных ответов определяются следующие критерии оценок:

**Отметка «5»** ставится:

- если присутствует интерес (эмоциональный отклик, высказывание со своей жизненной позиции);
- умение пользоваться ключевыми и частными знаниями;
- проявление музыкальных способностей и стремление их проявить;
- учащийся систематически демонстрирует заинтересованность и знания сверх программы.

**Отметка «4»** ставится:

- если присутствует интерес (эмоциональный отклик, высказывание своей жизненной позиции); - проявление музыкальных способностей и стремление их проявить; - умение пользоваться ключевыми и частными знаниями.

**Отметка «3» ставится:**

- проявление интереса (эмоциональный отклик, высказывание своей жизненной позиции); - или в умение пользоваться ключевыми или частными знаниями; - или проявление музыкальных способностей и стремление их проявить.

**Отметка «2» ставится:**

- нет интереса, эмоционального отклика;
- неумение пользоваться ключевыми знаниями;
- нет проявления музыкальных способностей, но наблюдается стремление их проявить.

*Оценивание тестовых работ* учащихся осуществляется в зависимости от процентного соотношения выполненных заданий.

Оценивается работа следующим образом:

- «5» - 90 – 100 %;
- «4» - 70 – 89 %;
- «3» - 50 – 69 %;
- «2» - 0 – 49 %.

Учебная программа предполагает освоение учащимися различных видов музыкальной деятельности: хорового пения, слушания музыкальных произведений, импровизацию, коллективное музицирование.

*Слушание музыки.*

**Оценка «5»:**

- дан правильный и полный ответ, включающий характеристику содержания музыкального произведения, средств музыкальной выразительности, ответ самостоятельный. Учащийся систематически демонстрирует заинтересованность и знания сверх программы.

**Оценка «4»:**

- ответ правильный, но неполный: дана характеристика содержания музыкального произведения, средств музыкальной выразительности с наводящими(1-2) вопросами учителя.

**Оценка «3»:**

- ответ правильный, но неполный, средства музыкальной выразительности раскрыты недостаточно, допустимы несколько наводящих вопросов учителя.

**Оценка «2»:**

- ответ обнаруживает непонимание учебного материала, средства музыкальной выразительности раскрыты недостаточно, ответ только с наводящих вопросов учителя.

*Хоровое пение.*

**Оценка «5»:**

- знание мелодической линии и текста песни;
- чистое интонирование и ритмически точное исполнение; -выразительное исполнение.

**Оценка «4»:**

- знание мелодической линии и текста песни;
- в основном чистое интонирование, ритмически правильное; -пение недостаточно выразительное.

**Оценка «3»:**

-допускаются отдельные неточности в исполнении мелодии и текста песни;  
 -неуверенное и не вполне точное, иногда фальшивое исполнение, есть ритмические неточности; -пение невыразительное.

**Оценка «2»:**

-исполнение неуверенное, фальшивое.

### 5. График контрольных мероприятий

Контрольное мероприятие	Тип контроля	Срок проведения	Классы
Проверка домашнего задания	Текущий	На каждом уроке	5-9
Письменный контроль	Тематический	По итогам освоения раздела	5-9
Тестовые задания Наблюдение	Тематический	По итогам освоения темы	5-9
Устный опрос	Тематический	По итогам освоения темы	5-9
Творческая работа	Итоговый	По итогам освоения темы	5-9

### Приложение № 19 к ООП ООО

**Список итоговых планируемых результатов  
 с указанием этапов их формирования и способов оценки по учебному предмету  
 «Труд (технология)»**

Итоговые планируемые результаты по труду (технологии).	Способ
--------------------------------------------------------	--------

Этап формирования: 5 класс Список итоговых планируемых результатов:	оценки
<b>ИНВАРИАНТНЫЕ МОДУЛИ</b>	
<b>«Производство и технологии»:</b> называть и характеризовать технологии;	Устный ответ
называть и характеризовать потребности человека;	Устный ответ Тест
классифицировать технику, описывать назначение техники;	Устный ответ Письменная работа
объяснять понятия «техника», «машина», «механизм», характеризовать простые механизмы и узнавать их в конструкциях и разнообразных моделях окружающего предметного мира;	Устный ответ Письменная работа
использовать метод учебного проектирования, выполнять учебные проекты;	Устный ответ Практическая работа
называть и характеризовать профессии, связанные с миром техники и технологий.	Устный ответ Письменная работа
<b>«Технологии обработки материалов и пищевых продуктов».</b> самостоятельно выполнять учебные проекты в соответствии с этапами проектной деятельности; выбирать идею творческого проекта, выявлять потребность в изготовлении продукта на основе анализа информационных источников различных видов и реализовывать её в проектной деятельности;	Устный ответ Самостоятельная работа
создавать, применять и преобразовывать знаки и символы, модели и схемы; использовать средства и инструменты ИКТ для решения прикладных учебно-познавательных задач;	Устный ответ Письменная работа
называть и характеризовать виды бумаги, её свойства, получение и применение;	Устный ответ
называть народные промыслы по обработке древесины;	Устный ответ
характеризовать свойства конструкционных материалов;	Устный ответ Письменная работа
выбирать материалы для изготовления изделий с учётом их свойств, технологий обработки, инструментов и приспособлений;	Устный ответ Практическая работа
называть и характеризовать виды древесины, пиломатериалов;	Устный ответ

	Письменная работа
выполнять простые ручные операции (разметка, распиливание, строгание, сверление) по обработке изделий из древесины с учётом её свойств, применять в работе столярные инструменты и приспособления;	Устный ответ Практическая работа
исследовать, анализировать и сравнивать свойства древесины разных пород деревьев;	Устный ответ Письменная работа
знать и называть пищевую ценность яиц, круп, овощей;	Устный ответ
приводить примеры обработки пищевых продуктов, позволяющие максимально сохранять их пищевую ценность;	Устный ответ Проект
называть и выполнять технологии первичной обработки овощей, круп;	Устный ответ Практическая работа
называть и выполнять технологии приготовления блюд из яиц, овощей, круп;	Устный ответ Тест
называть виды планировки кухни; способы рационального размещения мебели;	Устный ответ
называть и характеризовать текстильные материалы, классифицировать их, описывать основные этапы производства;	Устный ответ Письменная работа
анализировать и сравнивать свойства текстильных материалов;	Устный ответ Письменная работа
выбирать материалы, инструменты и оборудование для выполнения швейных работ;	Практическая работа
использовать ручные инструменты для выполнения швейных работ;	Практическая работа
подготавливать швейную машину к работе с учётом безопасных правил её эксплуатации, выполнять простые операции машинной обработки (машинные строчки);	Практическая работа
выполнять последовательность изготовления швейных изделий, осуществлять контроль качества;	Самостоятельная работа

характеризовать группы профессий, описывать тенденции их развития, объяснять социальное значение групп профессий.	Устный ответ Тест
<b>«Робототехника»</b> классифицировать и характеризовать роботов по видам и назначению;	Устный ответ
знать основные законы робототехники;	Устный ответ
называть и характеризовать назначение деталей робототехнического конструктора;	Устный ответ Письменная работа
характеризовать составные части роботов, датчики в современных робототехнических системах;	Устный ответ Письменная работа
получить опыт моделирования машин и механизмов с помощью робототехнического конструктора;	Практическая работа
применять навыки моделирования машин и механизмов с помощью робототехнического конструктора;	Практическая работа
владеть навыками индивидуальной и коллективной деятельности, направленной на создание робототехнического продукта.	Устный ответ Практическая работа
<b>«Компьютерная графика. Черчение»</b> называть виды и области применения графической информации;	Устный ответ
называть типы графических изображений (рисунок, диаграмма, графики, графы, эскиз, технический рисунок, чертеж, схема, карта, пиктограмма и другие);	Устный ответ Письменная работа
называть основные элементы графических изображений (точка, линия, контур, буквы и цифры, условные знаки);	Устный ответ
называть и применять чертежные инструменты;	Устный ответ Практическая работа
читать и выполнять чертежи на листе А4 (рамка, основная надпись, масштаб, виды, нанесение размеров);	Устный ответ Практическая работа
характеризовать мир профессий, связанных с черчением, компьютерной графикой, их востребованность на рынке труда.	Устный ответ Тест

<b>Итоговые планируемые результаты по труду (технологии).</b> <b>Этап формирования: 6 класс</b>	<b>Способ</b>
----------------------------------------------------------------------------------------------------	---------------



Список итоговых планируемых результатов:	оценки
ИНВАРИАНТНЫЕ МОДУЛИ	
<b>«Производство и технологии»</b> называть и характеризовать машины и механизмы;	Устный ответ Письменная работа
характеризовать предметы труда в различных видах материального производства;	Письменная работа
характеризовать профессии, связанные с инженерной и изобретательской деятельностью.	Устный ответ Письменная работа
<b>«Технологии обработки материалов и пищевых продуктов».</b> характеризовать свойства конструкционных материалов;	Устный ответ Письменная работа
называть народные промыслы по обработке металла;	Устный ответ
называть и характеризовать виды металлов и их сплавов;	Устный ответ
исследовать, анализировать и сравнивать свойства металлов и их сплавов;	Устный ответ Практическая работа
классифицировать и характеризовать инструменты, приспособления и технологическое оборудование;	Устный ответ Письменная работа
использовать инструменты, приспособления и технологическое оборудование при обработке тонколистового металла, проволоки;	Устный ответ Практическая работа
выполнять технологические операции с использованием ручных инструментов, приспособлений, технологического оборудования;	Практическая работа
обрабатывать металлы и их сплавы слесарным инструментом;	Практическая работа
знать и называть пищевую ценность молока и молочных продуктов;	Устный ответ Письменная работа
определять качество молочных продуктов, называть правила хранения продуктов;	Самостоятельная работа
называть и выполнять технологии приготовления блюд из молока и молочных продуктов;	Устный ответ Письменная работа
называть виды теста, технологии приготовления разных видов теста;	Устный ответ

называть национальные блюда из разных видов теста;	Устный ответ
называть виды одежды, характеризовать стили одежды;	Устный ответ
характеризовать современные текстильные материалы, их получение и свойства;	Устный ответ Письменная работа
выбирать текстильные материалы для изделий с учётом их свойств;	Устный ответ Тест
самостоятельно выполнять чертёж выкроек швейного изделия;	Самостоятельная работа
соблюдать последовательность технологических операций по раскрою, пошиву и отделке изделия;	Практическая работа
выполнять учебные проекты, соблюдая этапы и технологии изготовления проектных изделий.	Устный ответ Практическая работа
<b>«Робототехника»</b>	Устный ответ
называть виды транспортных роботов, описывать их назначение;	Устный ответ
конструировать мобильного робота по схеме; усовершенствовать конструкцию;	Устный ответ Практическая работа
программировать мобильного робота;	Практическая работа
управлять мобильными роботами в компьютерно-управляемых средах;	Практическая работа
уметь осуществлять робототехнические проекты;	Практическая работа
называть и характеризовать датчики, использованные при проектировании мобильного робота;	Устный ответ Письменная работа
презентовать изделие.	Проект
<b>«Компьютерная графика. Черчение»</b>	Устный ответ Письменная работа
знать и выполнять основные правила выполнения чертежей с использованием чертежных инструментов;	Устный ответ Практическая работа
знать и использовать для выполнения чертежей инструменты графического редактора;	Устный ответ Практическая работа
понимать смысл условных графических обозначений, создавать с их помощью графические тексты;	Устный ответ Практическая

	работа
создавать тексты, рисунки в графическом редакторе;	Практическая работа
характеризовать мир профессий, связанных с черчением, компьютерной графикой, их востребованность на рынке труда.	Устный ответ Письменная работа

Итоговые планируемые результаты по труду (технологии). Этап формирования: 7 класс Список итоговых планируемых результатов:	Способ оценки
<b>ИНВАРИАНТНЫЕ МОДУЛИ</b>	
<b>«Производство и технологии»</b>	Устный ответ
приводить примеры развития технологий;	
называть и характеризовать народные промыслы и ремесла России;	Устный ответ
оценивать области применения технологий, понимать их возможности и ограничения;	Устный ответ
оценивать условия и риски применимости технологий с позиций экологических последствий;	Устный ответ Письменная работа
выявлять экологические проблемы;	Практическая работа
характеризовать профессии, связанные со сферой дизайна.	Устный ответ Тест
<b>«Технологии обработки материалов и пищевых продуктов».</b>	Устный ответ Письменная работа
исследовать и анализировать свойства конструкционных материалов;	
выбирать инструменты и оборудование, необходимые для изготовления выбранного изделия по данной технологии;	Устный ответ Практическая работа
применять технологии механической обработки конструкционных материалов;	Практическая работа
называть пластмассы и другие современные материалы, анализировать их свойства, возможность применения в быту и на производстве;	Устный ответ Письменная работа
осуществлять доступными средствами контроль качества изготавливаемого изделия, находить и устранять допущенные дефекты;	Практическая работа
выполнять художественное оформление изделий;	Практическая работа

осуществлять изготовление субъективно нового продукта, опираясь на общую технологическую схему;	Практическая работа
оценивать пределы применимости данной технологии, в том числе с экономических и экологических позиций;	Устный ответ Письменная работа
знать и называть пищевую ценность рыбы, морепродуктов продуктов; определять качество рыбы;	Устный ответ Письменная работа
знать и называть пищевую ценность мяса животных, мяса птицы, определять качество;	Устный ответ Письменная работа
называть и выполнять технологии приготовления блюд из рыбы,	Устный ответ Тест
характеризовать технологии приготовления из мяса животных, мяса птицы;	Практическая работа
называть блюда национальной кухни из рыбы, мяса;	Устный ответ Письменная работа
характеризовать мир профессий, связанных с изучаемыми технологиями, их востребованность на рынке труда.	Устный ответ Письменная работа
<b>«Робототехника»</b> называть виды промышленных роботов, описывать их назначение и функции;	Устный ответ Письменная работа
называть виды бытовых роботов, описывать их назначение и функции;	Устный ответ Письменная работа
использовать датчики и программировать действие учебного робота в зависимости от задач проекта;	Устный ответ Практическая работа
осуществлять робототехнические проекты, совершенствовать конструкцию, испытывать и презентовать результат проекта.	Устный ответ Письменная работа
<b>«Компьютерная графика. Черчение»</b> называть виды конструкторской документации;	Устный ответ
называть и характеризовать виды графических моделей;	Устный ответ
выполнять и оформлять сборочный чертеж;	Устный ответ Практическая работа
владеть ручными способами вычерчивания чертежей, эскизов и технических рисунков деталей;	Практическая работа
владеть автоматизированными способами вычерчивания чертежей, эскизов и технических рисунков;	Практическая работа

уметь читать чертежи деталей и осуществлять расчеты по чертежам;	Устный ответ Письменная работа
характеризовать мир профессий, связанных с черчением, компьютерной графикой, их востребованность на рынке труда.	Устный ответ Письменная работа
<b>«3D-моделирование, прототипирование, макетирование»</b> называть виды, свойства и назначение моделей;	Устный ответ
называть виды макетов и их назначение;	Устный ответ
создавать макеты различных видов, в том числе с использованием программного обеспечения;	Практическая работа
выполнять развертку и соединять фрагменты макета;	Практическая работа
выполнять сборку деталей макета;	Практическая работа
разрабатывать графическую документацию;	Практическая работа
характеризовать мир профессий, связанных с изучаемыми технологиями макетирования, их востребованность на рынке труда.	Устный ответ Письменная работа
<b>ВАРИАТИВНЫЕ МОДУЛИ</b> <b>«Животноводство»</b> характеризовать основные направления животноводства;	Устный ответ
характеризовать особенности основных видов сельскохозяйственных животных своего региона;	Устный ответ Письменная работа
описывать полный технологический цикл получения продукции животноводства своего региона;	Письменная работа
знать виды сельскохозяйственных животных, характерных для данного региона;	Устный ответ
оценивать условия содержания животных в различных условиях;	Устный ответ
владеть навыками оказания первой помощи заболевшим или раненым животным;	Устный ответ Практическая работа
характеризовать способы переработки и хранения продукции животноводства;	Устный ответ Письменная работа
характеризовать пути цифровизации животноводческого производства;	Устный ответ Письменная работа

объяснять особенности сельскохозяйственного производства своего региона;	Устный ответ
характеризовать мир профессий, связанных с животноводством, их востребованность на региональном рынке труда.	Устный ответ Письменная работа
<b>«Растениеводство»</b> характеризовать основные направления растениеводства;	Устный ответ
описывать полный технологический цикл получения наиболее распространенной растениеводческой продукции своего региона;	Устный ответ Письменная работа
характеризовать виды и свойства почв данного региона;	Устный ответ
знать ручные и механизированные инструменты обработки почвы;	Устный ответ
классифицировать культурные растения по различным основаниям;	Устный ответ Письменная работа
знать полезные дикорастущие растения и их свойства;	Устный ответ
знать опасные для человека дикорастущие растения;	Устный ответ
знать полезные для человека грибы.	Устный ответ
владеть методами сбора, переработки и хранения полезных дикорастущих растений и их плодов;	Устный ответ Тест
владеть методами сбора, переработки и хранения полезных для человека грибов;	Устный ответ Письменная работа
характеризовать основные направления цифровизации и роботизации в растениеводстве;	Устный ответ Письменная работа
получить опыт использования цифровых устройств и программных сервисов в технологии растениеводства;	Устный ответ Практическая работа
характеризовать мир профессий, связанных с растениеводством, их востребованность на региональном рынке труда.»	Устный ответ Письменная работа

<b>Итоговые планируемые результаты по труду (технологии).</b> <b>Этап формирования: 8 класс</b> <b>Список итоговых планируемых результатов:</b>	<b>Способ оценки</b>
-------------------------------------------------------------------------------------------------------------------------------------------------------	--------------------------

<b>ИНВАРИАНТНЫЕ МОДУЛИ</b>	
<p><b>«Производство и технологии»</b></p> <p>называть основные принципы управления производственным и технологическим процессами;</p>	Устный ответ
<p>анализировать возможности и сферу применения современных технологий;</p> <p>характеризовать направления развития и особенности перспективных технологий;</p>	Устный ответ Письменная работа
предлагать предпринимательские идеи, обосновывать их решение;	Устный ответ Письменная работа
определять проблему, анализировать потребности в продукте;	Устный ответ Проект
владеть методами учебной, исследовательской и проектной деятельности, решения творческих задач, проектирования, моделирования, конструирования и эстетического оформления изделий;	Устный ответ Письменная работа
характеризовать мир профессий, связанных с изучаемыми технологиями, их востребованность на рынке труда.	Устный ответ Письменная работа
<p><b>«Робототехника»</b></p> <p>называть основные законы и принципы теории автоматического управления и регулирования, методы использования в робототехнических системах;</p>	Устный ответ
реализовывать полный цикл создания робота;	Практическая работа
конструировать и моделировать робототехнические системы;	Практическая работа
приводить примеры применения роботов из различных областей материального мира;	Устный ответ Письменная работа
характеризовать конструкцию беспилотных воздушных судов; описывать сферы их применения;	Устный ответ Письменная работа
характеризовать возможности роботов, робототехнических систем и направления их применения.	Устный ответ Письменная работа
<p><b>«Компьютерная графика. Черчение»</b></p> <p>использовать программное обеспечение для создания проектной документации;</p>	Практическая работа
создавать различные виды документов;	Устный ответ Письменная работа

владеть способами создания, редактирования и трансформации графических объектов;	Устный ответ Письменная работа
выполнять эскизы, схемы, чертежи с использованием чертежных инструментов и приспособлений и (или) с использованием программного обеспечения;	Практическая работа
создавать и редактировать сложные 3D-модели и сборочные чертежи;	Практическая работа
характеризовать мир профессий, связанных с черчением, компьютерной графикой, их востребованность на рынке труда.	Устный ответ Письменная работа
<b>«3D-моделирование, прототипирование, макетирование»</b> разрабатывать оригинальные конструкции с использованием 3D-моделей, проводить их испытание, анализ, способы модернизации в зависимости от результатов испытания;	Практическая работа
создавать 3D-модели, используя программное обеспечение;	Устный ответ Практическая работа
устанавливать адекватность модели объекту и целям моделирования;	Устный ответ Практическая работа
проводить анализ и модернизацию компьютерной модели;	Устный ответ Практическая работа
изготавливать прототипы с использованием технологического оборудования (3D-принтер, лазерный гравер и другие);	Устный ответ Практическая работа
модернизировать прототип в соответствии с поставленной задачей;	Устный ответ Практическая работа
презентовать изделие;	Проект
характеризовать мир профессий, связанных с изучаемыми технологиями 3D-моделирования, их востребованность на рынке труда.	Устный ответ Письменная работа
<b>«Автоматизированные системы»</b>	Устный ответ



знать признаки автоматизированных систем, их виды;	
знать принципы управления технологическими процессами;	Устный ответ
характеризовать управляющие и управляемые системы, функции обратной связи;	Устный ответ Письменная работа
осуществлять управление учебными техническими системами;	Устный ответ Практическая работа
конструировать автоматизированные системы;	Практическая работа
знать основные электрические устройства и их функции для создания автоматизированных систем;	Устный ответ Письменная работа
объяснять принцип сборки электрических схем;	Устный ответ
выполнять сборку электрических схем с использованием электрических устройств и систем;	Устный ответ Практическая работа
определять результат работы электрической схемы при использовании различных элементов;	Устный ответ Письменная работа
осуществлять программирование автоматизированных систем на основе использования программированных логических реле;	Практическая работа
разрабатывать проекты автоматизированных систем, направленных на эффективное управление технологическими процессами на производстве и в быту;	Устный ответ Практическая работа
характеризовать мир профессий, связанных с автоматизированными системами, их востребованность на региональном рынке труда.	Устный ответ Тест
<b>ВАРИАТИВНЫЕ МОДУЛИ</b>  <b>«Животноводство»</b>  характеризовать основные направления животноводства;	Устный ответ Письменная работа
характеризовать особенности основных видов сельскохозяйственных животных своего региона	Устный ответ Письменная работа
описывать полный технологический цикл получения продукции животноводства своего региона;	Устный ответ Письменная работа

знать виды сельскохозяйственных животных, характерных для данного региона;	Устный ответ Письменная работа
оценивать условия содержания животных в различных условиях;	Устный ответ
владеть навыками оказания первой помощи заболевшим или раненым животным;	Практическая работа
характеризовать способы переработки и хранения продукции животноводства;	Устный ответ Письменная работа
характеризовать пути цифровизации животноводческого производства;	Устный ответ Письменная работа
объяснять особенности сельскохозяйственного производства своего региона;	Устный ответ
характеризовать мир профессий, связанных с животноводством, их востребованность на региональном рынке труда.	Устный ответ Тест
<b>«Растениеводство»</b>	
характеризовать основные направления растениеводства;	Устный ответ Письменная работа
описывать полный технологический цикл получения наиболее распространенной растениеводческой продукции своего региона;	Устный ответ Письменная работа
характеризовать виды и свойства почв данного региона;	Устный ответ Письменная работа
знать ручные и механизированные инструменты обработки почвы;	Устный ответ
классифицировать культурные растения по различным основаниям;	Устный ответ Письменная работа
знать полезные дикорастущие растения и их свойства;	Устный ответ
знать опасные для человека дикорастущие растения;	Устный ответ
знать полезные для человека грибы.	Устный ответ
владеть методами сбора, переработки и хранения полезных дикорастущих растений и их плодов;	Устный ответ Письменная работа

владеть методами сбора, переработки и хранения полезных для человека грибов;	Устный ответ Тест
характеризовать основные направления цифровизации и роботизации в растениеводстве;	Устный ответ Письменная работа
получить опыт использования цифровых устройств и программных сервисов в технологии растениеводства;	Устный ответ Практическая работа
характеризовать мир профессий, связанных с растениеводством, их востребованность на региональном рынке труда.»	Устный ответ Письменная работа

Итоговые планируемые результаты по труду (технологии). Этап формирования: 9 класс Список итоговых планируемых результатов:	Способ оценки
ИНВАРИАНТНЫЕ МОДУЛИ	
<b>«Производство и технологии»</b> характеризовать культуру предпринимательства, виды предпринимательской деятельности;	Устный ответ Письменная работа
создавать модели экономической деятельности;	Практическая работа
разрабатывать бизнес-проект;	Практическая работа
оценивать эффективность предпринимательской деятельности;	Устный ответ Письменная работа
планировать свое профессиональное образование и профессиональную карьеру.	Устный ответ Практическая работа
<b>«Робототехника»</b> характеризовать автоматизированные и роботизированные производственные линии;	Устный ответ Письменная работа
анализировать перспективы развития робототехники;	Устный ответ
характеризовать мир профессий, связанных с робототехникой, их востребованность на рынке труда;	Устный ответ Письменная работа
характеризовать принципы работы системы интернет вещей;	Устный ответ Письменная работа

сферы применения системы интернет вещей в промышленности и быту;	Устный ответ
реализовывать полный цикл создания робота;	Практическая работа
конструировать и моделировать робототехнические системы с использованием материальных конструкторов с компьютерным управлением и обратной связью;	Устный ответ Проектная работа
использовать визуальный язык для программирования простых робототехнических систем;	Устный ответ Практическая работа
составлять алгоритмы и программы по управлению роботом;	Практическая работа
самостоятельно осуществлять робототехнические проекты.	Устный ответ Практическая работа
<b>«Компьютерная графика. Черчение»</b> выполнять эскизы, схемы, чертежи с использованием чертежных инструментов и приспособлений и (или) в САПР;	Практическая работа
создавать 3D-модели в САПР;	Практическая работа
оформлять конструкторскую документацию, в том числе с использованием САПР;	Устный ответ Практическая работа
характеризовать мир профессий, связанных с изучаемыми технологиями, их востребованность на рынке труда.	Устный ответ Письменная работа
<b>«3D-моделирование, прототипирование, макетирование»</b> использовать редактор компьютерного трехмерного проектирования для создания моделей сложных объектов;	Устный ответ Практическая работа
изготавливать прототипы с использованием технологического оборудования (3D-принтер, лазерный гравер и другие);	Практическая работа
называть и выполнять этапы аддитивного производства;	Устный ответ Практическая

	работа
модернизировать прототип в соответствии с поставленной задачей;	Практическая работа
называть области применения 3D-моделирования;	Устный ответ Письменная работа
характеризовать мир профессий, связанных с изучаемыми технологиями 3D-моделирования, их востребованность на рынке труда.	Устный ответ Письменная работа
<b>«Автоматизированные системы»</b>	Устный ответ
знать признаки автоматизированных систем, их виды;	
знать принципы управления технологическими процессами;	Устный ответ
характеризовать управляющие и управляемые системы, функции обратной связи;	Устный ответ Письменная работа
осуществлять управление учебными техническими системами;	Устный ответ Практическая работа
конструировать автоматизированные системы;	Практическая работа
знать основные электрические устройства и их функции для создания автоматизированных систем;	Устный ответ
объяснять принцип сборки электрических схем;	Практическая работа
выполнять сборку электрических схем с использованием электрических устройств и систем;	Практическая работа
определять результат работы электрической схемы при использовании различных элементов;	Устный ответ Практическая работа
осуществлять программирование автоматизированных систем на основе использования программированных логических реле;	Практическая работа

разрабатывать проекты автоматизированных систем, направленных на эффективное управление технологическими процессами на производстве и в быту;	Практическая Работа Проект
характеризовать мир профессий, связанных с автоматизированными системами, их востребованность на региональном рынке труда.	Устный ответ Практическая работа

## 2. Требования к выставлению отметок за промежуточную аттестацию.

Для устных ответов определяются следующие критерии оценок:

**Оценка «5»** ставится, если учащийся:

- полностью освоил учебный материал;
- умеет изложить его своими словами;
- самостоятельно подтверждает ответ конкретными примерами;
- правильно, обстоятельно и полно дает ответ, не дожидаясь дополнительных вопросов учителя; - систематически демонстрирует достаточный объем знаний в пределах программы, а так же за ее пределами.

**Оценка «4»** ставится, если учащийся:

- в основном усвоил учебный материал, допускает незначительные ошибки при его изложении своими словами;
- подтверждает ответ конкретными примерами;
- правильно отвечает на дополнительные вопросы учителя.

**Оценка «3»** ставится, если учащийся:

- не усвоил существенную часть учебного материала;
- допускает значительные ошибки при его изложении своими словами; - затрудняется подтвердить ответ конкретными примерами; - слабо отвечает на дополнительные вопросы.

**Оценка «2»** ставится, если учащийся:

- почти не усвоил учебный материал;
- не может изложить его своими словами;
- не может подтвердить ответ конкретными примерами;
- не отвечает на большую часть дополнительных вопросов учителя.

*Оценивание графических заданий, практических и лабораторно-практических, проектных работ*

**Отметка «5»** ставится, если учащийся:

- творчески планирует выполнение работы;
- самостоятельно и полностью использует знания программного материала;
- правильно и аккуратно выполняет задание;
- умеет пользоваться справочной литературой, наглядными пособиями, приборами и другими средствами;
- систематически демонстрирует правильное выполнение работ, выполненное на высоком уровне с творческим подходом.

**Отметка «4»** ставится, если учащийся:

- правильно планирует выполнение работы;
- самостоятельно использует знания программного материала;
- в основном правильно и аккуратно выполняет задание;
- умеет пользоваться справочной литературой, наглядными пособиями, приборами и другими средствами.

**Отметка «3»** ставится, если учащийся:

- допускает ошибки при планировании выполнения работы;
- не может самостоятельно использовать значительную часть знаний программного материала;
- допускает ошибки и неаккуратно выполняет задание;
- затрудняется самостоятельно использовать справочную литературу, наглядные пособия, приборы и другие средства.

**Отметка «2»** ставится, если учащийся:

- не может правильно спланировать выполнение работы;
- не может использовать знания программного материала;
- допускает грубые ошибки и неаккуратно выполняет задание;
- не может самостоятельно использовать справочную литературу, наглядные пособия, приборы и другие средства.

*Оценивание теста* учащихся производится по следующей системе:

«5» - 90 – 100 %;

«4» - 70 – 89 %;

«3» - 50 – 69 %;

«2» - 0– 49 %.

*Критерии оценки проекта:*

1. Оригинальность темы и идеи проекта.
2. Конструктивные параметры (соответствие конструкции изделия; прочность, надежность; удобство использования).
3. Технологические критерии (соответствие документации; оригинальность применения и сочетание материалов; соблюдение правил техники безопасности).
4. Эстетические критерии (композиционная завершенность; дизайн изделия; использование традиций народной культуры).
5. Экономические критерии (потребность в изделии; экономическое обоснование; рекомендации к использованию; возможность массового производства).
6. Экологические критерии (наличие ущерба окружающей среде при производстве изделия; возможность использования вторичного сырья, отходов производства; экологическая безопасность).
7. Информационные критерии (стандартность проектной документации; использование дополнительной информации).

### График контрольных мероприятий

Контрольное мероприятие	Тип контроля	Срок проведения	Классы
-------------------------	--------------	-----------------	--------

Проверка домашнего задания	Текущий	На каждом уроке	5-9
Письменный контроль	Тематический	По итогам освоения раздела	5-9
Тестирование	Тематический	По итогам освоения темы	5-9
Устный опрос Проект	Тематический	По итогам освоения темы	5-9
Практическая работа	Итоговый	По итогам освоения темы	5-9

## Приложение № 20 к ООП ООО

### Список итоговых планируемых результатов с указанием этапов их формирования и способов оценки по учебному предмету «Физическая культура»

<b>Итоговые планируемые результаты по физической культуре. Этап формирования: 5 класс Список итоговых планируемых результатов:</b>	<b>Способ оценки</b>
выполнять требования безопасности на уроках физической культуры, на самостоятельных занятиях физическими упражнениями в условиях активного отдыха и досуга;	<b>Устный ответ</b>
проводить измерение индивидуальной осанки и сравнивать её показатели со стандартами, составлять комплексы упражнений по коррекции и профилактике её нарушения, планировать их выполнение в режиме дня;	<b>Устный ответ</b>
составлять дневник физической культуры и вести в нём наблюдение за показателями физического развития и физической подготовленности, планировать содержание и регулярность проведения самостоятельных занятий;	<b>Устный ответ Наблюдение</b>
осуществлять профилактику утомления во время учебной деятельности, выполнять комплексы упражнений физкультминуток, дыхательной и зрительной гимнастики;	<b>Наблюдение</b>
выполнять комплексы упражнений оздоровительной физической культуры на развитие гибкости, координации и формирование телосложения;	<b>Демонстрация упражнений</b>
выполнять опорный прыжок с разбега способом «ноги врозь» (мальчики) и способом «напрыгивания с последующим спрыгиванием» (девочки);	<b>Наблюдение Демонстрация упражнений</b>
выполнять упражнения в висах и упорах на низкой гимнастической перекладине (мальчики), в передвижениях по гимнастическому бревну ходьбой и приставным шагом с поворотами, подпрыгиванием на двух ногах на месте и с продвижением (девочки);	<b>Демонстрация упражнений</b>
передвигаться по гимнастической стенке приставным шагом, лазать разноимённым способом вверх и по диагонали;	<b>Демонстрация упражнений</b>



выполнять бег с равномерной скоростью с высокого старта по учебной дистанции;	Демонстрация упражнений
демонстрировать технику прыжка в длину с разбега способом «согнув ноги»	Демонстрация упражнений
тренироваться в упражнениях общефизической и специальной физической подготовки с учётом индивидуальных и возрастно-половых особенностей;	Демонстрация упражнений
демонстрировать технические действия в спортивных играх:	Демонстрация упражнений
баскетбол (ведение мяча с равномерной скоростью в разных направлениях, приём и передача мяча двумя руками от груди с места и в движении);	Демонстрация упражнений
волейбол (приём и передача мяча двумя руками снизу и сверху с места и в движении, прямая нижняя подача);	Демонстрация упражнений
футбол (ведение мяча с равномерной скоростью в разных направлениях, приём и передача мяча, удар по неподвижному мячу с небольшого разбега).	Демонстрация упражнений

<b>Итоговые планируемые результаты по физической культуре. Этап формирования: 6 класс Список итоговых планируемых результатов:</b>	<b>Способ оценки</b>
характеризовать Олимпийские игры современности как международное культурное явление, роль Пьера де Кубертена в их историческом возрождении, обсуждать историю возникновения девиза, символики и ритуалов Олимпийских игр;	Устный ответ
измерять индивидуальные показатели физических качеств, определять их соответствие возрастным нормам и подбирать упражнения для их направленного развития;	Устный ответ
контролировать режимы физической нагрузки по частоте пульса и степени утомления организма по внешним признакам во время самостоятельных занятий физической подготовкой;	Тестирование Наблюдение
подготавливать места для самостоятельных занятий физической культурой и спортом в соответствии с правилами техники безопасности и гигиеническими требованиями;	Наблюдение
отбирать упражнения оздоровительной физической культуры и составлять из них комплексы физкультминуток и физкультпауз для оптимизации работоспособности и снятия мышечного утомления в режиме учебной деятельности;	Устный ответ
составлять и выполнять акробатические комбинации из разученных упражнений, наблюдать и анализировать выполнение другими обучающимися, выявлять ошибки и предлагать способы устранения;	Демонстрация упражнений

выполнять лазанье по канату в три приёма (мальчики), составлять и выполнять комбинацию на низком бревне из стилизованных общеразвивающих и сложно-координированных упражнений (девочки);	Демонстрация упражнений
выполнять беговые упражнения с максимальным ускорением, использовать их в самостоятельных занятиях для развития быстроты и равномерный бег для развития общей выносливости;	Демонстрация упражнений
выполнять прыжок в высоту с разбега способом «перешагивание», наблюдать и анализировать его выполнение другими обучающимися, сравнивая с заданным образцом, выявлять ошибки и предлагать способы устранения;  выполнять правила и демонстрировать технические действия в спортивных играх:	Демонстрация упражнений
тренироваться в упражнениях общепфизической и специальной физической подготовки с учётом индивидуальных и возрастно-половых особенностей;	Демонстрация упражнений
баскетбол (технические действия без мяча, броски мяча двумя руками снизу и от груди с места, использование разученных технических действий в условиях игровой деятельности);	Демонстрация упражнений
волейбол (приём и передача мяча двумя руками снизу и сверху в разные зоны площадки соперника, использование разученных технических действий в условиях игровой деятельности);	Демонстрация упражнений
футбол (ведение мяча с разной скоростью передвижения, с ускорением в разных направлениях, удар по катящемуся мячу с разбега, использование разученных технических действий в условиях игровой деятельности).	Демонстрация упражнений
<b>Итоговые планируемые результаты по физической культуре.</b> <b>Этап формирования: 7 класс</b> <b>Список итоговых планируемых результатов:</b>	<b>Способ оценки</b>
проводить анализ причин зарождения современного олимпийского движения, давать характеристику основным этапам его развития в СССР и современной России;	Устный ответ
объяснять положительное влияние занятий физической культурой и спортом на воспитание личностных качеств современных обучающихся, приводить примеры из собственной жизни;	Устный ответ
объяснять понятие «техника физических упражнений», руководствоваться правилами технической подготовки при самостоятельном обучении новым физическим упражнениям, проводить процедуры оценивания техники их выполнения;	Устный ответ
составлять планы самостоятельных занятий физической и технической подготовкой, распределять их в недельном и месячном циклах учебного	Наблюдение

года, оценивать их оздоровительный эффект с помощью «индекса Кетле» и «ортостатической пробы» (по образцу);	
выполнять лазанье по канату в два приёма (юноши) и простейшие акробатические пирамиды в парах и тройках (девушки);	Самооценка
составлять и самостоятельно разучивать комплекс степ-аэробики, включающий упражнения в ходьбе, прыжках, спрыгивании и запрыгивании с поворотами, разведением рук и ног (девушки);	Демонстрация упражнений
выполнять стойку на голове с опорой на руки и включать её в акробатическую комбинацию из ранее освоенных упражнений (юноши);	Демонстрация упражнений
выполнять беговые упражнения с преодолением препятствий способами «наступление» и «прыжковый бег», применять их в беге по пересечённой местности;	Демонстрация упражнений
выполнять метание малого мяча на точность в неподвижную, качающуюся и катящуюся с разной скоростью мишень;	Демонстрация упражнений
тренироваться в упражнениях общефизической и специальной физической подготовки с учётом индивидуальных и возрастно-половых особенностей;	Демонстрация упражнений
демонстрировать и использовать технические действия спортивных игр:	Демонстрация упражнений
баскетбол (передача и ловля мяча после отскока от пола, броски мяча двумя руками снизу и от груди в движении, использование разученных технических действий в условиях игровой деятельности);	Демонстрация упражнений
волейбол (передача мяча за голову на своей площадке и через сетку, использование разученных технических действий в условиях игровой деятельности);	Демонстрация упражнений
футбол (средние и длинные передачи футбольного мяча, тактические действия при выполнении углового удара и вбрасывании мяча из-за боковой линии, использование разученных технических действий в условиях игровой деятельности).	Демонстрация упражнений

<b>Итоговые планируемые результаты по физической культуре.</b> <b>Этап формирования: 8 класс</b> <b>Список итоговых планируемых результатов:</b>	<b>Способ</b> <b>оценки</b>
--------------------------------------------------------------------------------------------------------------------------------------------------------	--------------------------------

проводить анализ основных направлений развития физической культуры в Российской Федерации, характеризовать содержание основных форм их организации;	Устный ответ
анализировать понятие «всестороннее и гармоничное физическое развитие», раскрывать критерии и приводить примеры, устанавливать связь с наследственными факторами и занятиями физической культурой и спортом;	Устный ответ
проводить занятия оздоровительной гимнастикой по коррекции индивидуальной формы осанки и избыточной массы тела;	Демонстрация упражнений
составлять планы занятия спортивной тренировкой, определять их целевое содержание в соответствии с индивидуальными показателями развития основных физических качеств;	Демонстрация упражнений Самооценка
выполнять гимнастическую комбинацию на гимнастическом бревне из ранее освоенных упражнений с добавлением элементов акробатики и ритмической гимнастики (девушки);	Демонстрация упражнений
выполнять комбинацию на параллельных брусьях с включением упражнений в упоре на руках, кувырка вперед и соскока, наблюдать их выполнение другими обучающимися и сравнивать с заданным образцом, анализировать ошибки и причины их появления, находить способы устранения (юноши);	Демонстрация упражнений
выполнять прыжок в длину с разбега способом «прогнувшись», наблюдать и анализировать технические особенности в выполнении другими обучающимися, выявлять ошибки и предлагать способы устранения;	Демонстрация упражнений
выполнять тестовые задания комплекса ГТО в беговых и технических легкоатлетических дисциплинах в соответствии с установленными требованиями к их технике;	Демонстрация упражнений
тренироваться в упражнениях общефизической и специальной физической подготовки с учётом индивидуальных и возрастно-половых особенностей;	Демонстрация упражнений
демонстрировать и использовать технические действия спортивных игр:	Демонстрация упражнений
баскетбол (передача мяча одной рукой снизу и от плеча, бросок в корзину двумя и одной рукой в прыжке, тактические действия в защите и нападении, использование разученных технических и тактических действий в условиях игровой деятельности);	Демонстрация упражнений
волейбол (прямой нападающий удар и индивидуальное блокирование мяча в прыжке с места, тактические действия в защите и нападении, использование разученных технических и тактических действий в условиях игровой деятельности);	Демонстрация упражнений
футбол (удары по неподвижному, катящемуся и летящему мячу с разбега внутренней и внешней частью подъёма стопы, тактические действия	Демонстрация упражнений

игроков в нападении и защите, использование разученных технических и тактических действий в условиях игровой деятельности).	
-----------------------------------------------------------------------------------------------------------------------------	--

<b>Итоговые планируемые результаты по физической культуре. Этап формирования: 9 класс Список итоговых планируемых результатов:</b>	<b>Способ оценки</b>
отстаивать принципы здорового образа жизни, раскрывать эффективность его форм в профилактике вредных привычек, обосновывать пагубное влияние вредных привычек на здоровье человека, его социальную и производственную деятельность;	Устный опрос
понимать пользу туристских подходов как формы организации здорового образа жизни, выполнять правила подготовки к пешим походам, требования безопасности при передвижении и организации бивуака;	Устный ответ
объяснять понятие «профессионально-прикладная физическая культура», её целевое предназначение, связь с характером и особенностями профессиональной деятельности, понимать необходимость занятий профессионально-прикладной физической подготовкой обучающихся;	Устный ответ
использовать приёмы массажа и применять их в процессе самостоятельных занятий физической культурой и спортом, выполнять гигиенические требования к процедурам массажа;	Демонстрация упражнений Наблюдение
измерять индивидуальные функциональные резервы организма с помощью проб Штанге, Генча, «задержки дыхания», использовать их для планирования индивидуальных занятий спортивной и профессионально-прикладной физической подготовкой;	Наблюдение Самооценка
определять характер травм и ушибов, встречающихся на самостоятельных занятиях физическими упражнениями и во время активного отдыха, применять способы оказания первой помощи;	Наблюдение Устный ответ
составлять и выполнять комплексы упражнений из разученных акробатических упражнений с повышенными требованиями к технике их выполнения (юноши);	Демонстрация упражнений
составлять и выполнять гимнастическую комбинацию на высокой перекладине из разученных упражнений, с включением элементов размахивания и соскока вперёд способом «прогнувшись» (юноши);	Демонстрация упражнений
составлять и выполнять композицию упражнений черлидинга с построением пирамид, элементами степ-аэробики и акробатики (девушки);	Демонстрация упражнений
составлять и выполнять комплекс ритмической гимнастики с включением элементов художественной гимнастики, упражнений на гибкость и равновесие (девушки);	Демонстрация упражнений
совершенствовать технику беговых и прыжковых упражнений в процессе самостоятельных занятий технической подготовкой к выполнению нормативных требований комплекса ГТО;	Демонстрация упражнений

выполнять повороты кувырком, маятником;	Демонстрация упражнений
выполнять технические элементы брассом в согласовании с дыханием;	
совершенствовать технические действия в спортивных играх: баскетбол, волейбол, футбол, взаимодействовать с игроками своих команд в условиях игровой деятельности, при организации тактических действий в нападении и защите;	Демонстрация упражнений
тренироваться в упражнениях общефизической и специальной физической подготовки с учётом индивидуальных и возрастно-половых особенностей.	Демонстрация упражнений Устный ответ

## 2. Требования к выставлению отметок за промежуточную аттестацию.

С целью проверки знаний используются следующие методы: опрос, проверочные беседы (без вызова из строя), тестирование.

Оценка 5	Оценка 4	Оценка 3	Оценка 2
За ответ, в котором учащийся систематически демонстрирует глубокое понимание сущности материала; логично его излагает, используя в деятельности	За тот же ответ, если в нем содержатся небольшие неточности и незначительные ошибки.	За ответ, в котором отсутствует логическая последовательность, имеются пробелы в знании материала, нет должной аргументации и умения использовать знания на практике.	За ответ, в котором отсутствует логическая последовательность, имеются большие пробелы в знании материала

### *Техника владения двигательными умениями и навыками*

Для оценки техники владения двигательными умениями и навыками используются следующие методы: наблюдение, вызов из строя для показа, выполнение упражнений и комбинированный метод.

Оценка 5	Оценка 4	Оценка 3	Оценка 2
Движение или отдельные его элементы выполнены правильно, с соблюдением всех требований, без ошибок, легко, свободно, четко, уверенно, слитно, с отличной осанкой, в надлежащем ритме; ученик понимает сущность движения,	При выполнении ученик действует так же, как и в предыдущем случае, но допустил не более двух незначительных ошибок.	Двигательное действие в основном выполнено правильно, но допущена одна грубая или несколько мелких ошибок, приведших к скованности движений, неуверенности. Учащийся не может выполнить движение в нестандартных и	Движение или отдельные его элементы выполнены неправильно, допущено более двух значительных или одна грубая ошибка

его назначение, может разобраться в движении, объяснить, как оно выполняется, и продемонстрировать в нестандартных условиях; может определить и исправить ошибки, допущенные другим учеником; уверенно выполняет учебный норматив.		сложных в сравнении с уроком условиях	
------------------------------------------------------------------------------------------------------------------------------------------------------------------------------------------------------------------------------------	--	---------------------------------------	--

*Владение способами и умением осуществлять физкультурно-оздоровительную деятельность*

<b>Оценка 5</b>	<b>Оценка 4</b>	<b>Оценка 3</b>	<b>Оценка 2</b>
Учащийся умеет: - самостоятельно организовать место занятий; - подбирать средства и инвентарь и применять их в конкретных условиях; - контролировать ход выполнения деятельности и оценивать итоги - постоянно демонстрирует высокий уровень выполнения техники упражнений как одиночных, так и в связке	Учащийся: – организует место занятий в основном самостоятельно, лишь с незначительной помощью; – допускает незначительные ошибки в подборе средств; - контролирует ход выполнения деятельности и оценивает итоги	Более половины видов самостоятельной деятельности выполнены с помощью учителя или не выполняется один из пунктов	Учащийся может выполнить самостоятельно только один из пунктов и только с помощью учителя

При оценке физической подготовленности приоритетным показателем является темп прироста результатов. Задание учителя по улучшению показателей физической подготовленности (темп прироста) должны представлять определенную трудность для каждого учащегося, но быть реально выполнимыми. Достижение этих сдвигов при условии систематических занятий дает основание учителю для выставления высокой оценки.

Общая оценка успеваемости складывается по видам программы: по гимнастике, баскетболу, волейболу, легкой атлетике и т.д. – путем сложения конечных оценок, полученных учеником по всем видам движений, и оценок за выполнение контрольных упражнений.

*Оценивание тестовых работ* учащихся осуществляется в зависимости от процентного соотношения выполненных заданий. Оценивается работа следующим образом:

- «5» - 90 – 100 %;
- «4» - 70 – 89 %;
- «3» - 50 – 69 %;
- «2» - 0 – 49 %.

#### **График контрольных мероприятий**

<b>Контрольное мероприятие</b>	<b>Тип контроля</b>	<b>Срок проведения</b>	<b>Классы</b>
Проверка домашнего задания	Текущий	На каждом уроке	5-9
Практическая работа	Тематический	По итогам освоения раздела	5-9
Тестирование Наблюдение	Тематический	По итогам освоения темы	5-9
Демонстрация упражнений	Тематический	По итогам освоения темы	5-9
Устный опрос	Тематический	По итогам освоения темы	5-9
Проектная работа	Итоговый	По итогам освоения темы	5-9



**Список итоговых планируемых результатов  
с указанием этапов их формирования и способов оценки по учебному предмету  
«Основы безопасности и защиты Родины»**

<b>Итоговые планируемые результаты по основам безопасности и защиты Родины.</b> <b>Этап формирования: 8 класс</b> <b>Список итоговых планируемых результатов:</b>	<b>Способ оценки</b>
<b>Предметные результаты по модулю № 1 «Безопасное и устойчивое развитие личности, общества, государства»:</b>  объяснять значение Конституции Российской Федерации;	Устный ответ Письменная работа
раскрывать содержание статей 2, 4, 20, 41, 42, 58, 59 Конституции Российской Федерации, пояснять их значение для личности и общества;	Устный ответ
объяснять значение Стратегии национальной безопасности Российской Федерации, утвержденной Указом Президента Российской Федерации от 2 июля 2021 г. № 400;	Устный ответ
раскрывать понятия «национальные интересы» и «угрозы национальной безопасности», приводить примеры;	Устный ответ
раскрывать классификацию чрезвычайных ситуаций по масштабам и источникам возникновения, приводить примеры;	Устный ответ Письменная работа
раскрывать способы информирования и оповещения населения о чрезвычайных ситуациях;	Устный ответ
перечислять основные этапы развития гражданской обороны, характеризовать роль гражданской обороны при чрезвычайных ситуациях и угрозах военного характера;	Устный ответ Письменная работа
выработать навыки безопасных действий при получении сигнала «Внимание всем!»;	Практическая работа
изучить средства индивидуальной и коллективной защиты населения, вырабатывать навыки пользования фильтрующим противогазом;	Устный ответ Практическая работа
объяснять порядок действий населения при объявлении эвакуации;  характеризовать современное состояние Вооружённых Сил Российской Федерации;	Устный ответ Письменная работа
приводить примеры применения Вооружённых Сил Российской Федерации в борьбе с неонацизмом и международным терроризмом;	Устный ответ
раскрывать понятия «воинская обязанность», «военная служба»;	Устный ответ
раскрывать содержание подготовки к службе в армии.	Устный ответ

<p><b>Предметные результаты по модулю № 2 «Военная подготовка. Основы военных знаний»:</b></p> <p>иметь представление об истории зарождения и развития Вооруженных Сил Российской Федерации</p>	<p>Устный ответ</p> <p>Письменная работа</p>
<p>владеть информацией о направлениях подготовки к военной службе;</p>	<p>Устный ответ</p> <p>Письменная работа</p>
<p>понимать необходимость подготовки к военной службе по основным направлениям;</p>	<p>Устный ответ</p>
<p>осознавать значимость каждого направления подготовки к военной службе в решении комплексных задач;</p>	<p>Устный ответ</p> <p>Письменная работа</p>
<p>иметь представление о составе, предназначении видов и родов Вооруженных Сил Российской Федерации;</p>	<p>Устный ответ</p>
<p>понимать функции и задачи Вооруженных Сил Российской Федерации на современном этапе;</p>	<p>Устный ответ</p>
<p>понимать значимость военной присяги для формирования образа российского военнослужащего – защитника Отечества;</p>	<p>Устный ответ</p>
<p>иметь представление об основных образцах вооружения и военной техники;</p>	<p>Устный ответ</p> <p>Письменная работа</p>
<p>иметь представление о классификации виды вооружения и военной техники;</p>	<p>Устный ответ</p> <p>Письменная работа</p>
<p>иметь представление об основных тактико-технических характеристиках вооружения и военной техники;</p>	<p>Устный ответ</p>
<p>иметь представление об организационной структуре отделения и задачах личного состава в бою;</p>	<p>Устный ответ</p>
<p>иметь представление о современных элементах экипировки и бронезащиты военнослужащего;</p>	<p>Устный ответ</p> <p>работа</p>
<p>знать алгоритм надевания экипировки и средств бронезащиты;</p>	<p>Устный ответ</p> <p>Практическая работа</p>
<p>иметь представление о вооружении отделения и тактико-технических характеристиках стрелкового оружия;</p>	<p>Устный ответ</p>
<p>знать основные характеристики стрелкового оружия и ручных гранат;</p>	<p>Устный ответ</p>
<p>знать историю создания уставов и этапов становления современных общевойсковых уставов Вооруженных Сил Российской Федерации;</p>	<p>Устный ответ</p> <p>Тест</p>
<p>знать структуру современных общевойсковых уставов и понимать их значение для повседневной жизнедеятельности войск;</p>	<p>Устный ответ</p>

понимать принцип единоначалия, принятый в Вооруженных Силах Российской Федерации;	Устный ответ Письменная работа
иметь представление о порядке подчиненности и взаимоотношениях военнослужащих;	Устный ответ
понимать порядок отдачи приказа (приказаний) и их выполнения;	Устный ответ Практическая работа
различать воинские звания и образцы военной формы одежды;	Устный ответ Тест
иметь представление о воинской дисциплине, ее сущности и значении;	Устный ответ Письменная работа
понимать принципы достижения воинской дисциплины;	Устный ответ
уметь оценивать риски нарушения воинской дисциплины;	Устный ответ
знать основные положения Строевого устава;	Устный ответ Письменная работа
знать обязанности военнослужащего перед построением и в строю;	Устный ответ Письменная работа
знать строевые приёмы на месте без оружия;	Устный ответ
выполнять строевые приёмы на месте без оружия.	Устный ответ Практическая работа
<b>Предметные результаты по модулю № 3 «Культура безопасности жизнедеятельности в современном обществе»:</b>  характеризовать значение безопасности жизнедеятельности для человека;	Устный ответ Письменная работа
раскрывать смысл понятий «опасность», «безопасность», «риск», «культура безопасности жизнедеятельности»;	Устный ответ Письменная работа
классифицировать и характеризовать источники опасности;	Устный ответ Самостоятельная работа
раскрывать и обосновывать общие принципы безопасного поведения;	Устный ответ Письменная работа
моделировать реальные ситуации и решать ситуационные задачи;	Устный ответ Практическая работа

объяснять сходство и различия опасной и чрезвычайной ситуаций;	Устный ответ Письменная работа
приводить примеры различных угроз безопасности и характеризовать их;	Устный ответ Тест
объяснять механизм перерастания повседневной ситуации в чрезвычайную ситуацию;	Устный ответ Письменная работа
раскрывать и обосновывать правила поведения в опасных и чрезвычайных ситуациях.	Устный ответ Письменная работа
<b>Предметные результаты по модулю № 4 «Безопасность в быту»:</b> объяснять особенности жизнеобеспечения жилища;	Устный ответ
классифицировать основные источники опасности в быту;	Устный ответ Письменная работа
объяснять права потребителя, выработать навыки безопасного выбора продуктов питания;	Устный ответ Практическая работа
характеризовать бытовые отравления и причины их возникновения;	Устный ответ Письменная работа
характеризовать правила безопасного использования средств бытовой химии;	Устный ответ Письменная работа
иметь навыки безопасных действий при сборе ртути в домашних условиях в случае, если разбился ртутный термометр;	Устный ответ Практическая работа
раскрывать признаки отравления, иметь навыки профилактики пищевых отравлений;	Устный ответ Письменная работа
знать правила и приёмы оказания первой помощи, иметь навыки безопасных действий при отравлениях, промывании желудка;	Устный ответ Практическая работа
характеризовать бытовые травмы и объяснять правила их предупреждения;	Устный ответ Письменная работа
знать правила безопасного обращения с инструментами;	Устный ответ Тест
знать меры предосторожности от укусов различных животных;	Устный ответ Письменная работа
знать правила и иметь навыки оказания первой помощи при ушибах, переломах, растяжении, вывихе, сотрясении мозга, укусах животных, кровотечениях;	Устный ответ Письменная работа
владеть правилами комплектования и хранения домашней аптечки;	Устный ответ

	Практическая работа
владеть правилами безопасного поведения и иметь навыки безопасных действий при обращении с газовыми и электрическими приборами;	Устный ответ Письменная работа
владеть правилами безопасного поведения и иметь навыки безопасных действий при опасных ситуациях в подъезде и лифте;	Устный ответ Практическая работа
владеть правилами и иметь навыки приёмов оказания первой помощи при отравлении газом и электротравме;	Устный ответ Практическая работа
характеризовать пожар, его факторы и стадии развития;	Устный ответ
объяснять условия и причины возникновения пожаров, характеризовать их возможные последствия;	Устный ответ Письменная работа
иметь навыки безопасных действий при пожаре дома, на балконе, в подъезде, в лифте;	Устный ответ Письменная работа
иметь навыки правильного использования первичных средств пожаротушения, оказания первой помощи	Устный ответ Тест
знать права, обязанности и иметь представление об ответственности граждан в области пожарной безопасности;	Устный ответ Письменная работа
знать порядок и иметь навыки вызова экстренных служб; знать порядок взаимодействия с экстренными службами;	Устный ответ Письменная работа
иметь представление об ответственности за ложные сообщения;	Устный ответ
характеризовать меры по предотвращению проникновения злоумышленников в дом;	Устный ответ Тест
характеризовать ситуации криминогенного характера;	Устный ответ Письменная работа
знать правила поведения с малознакомыми людьми;	Устный ответ
знать правила поведения и иметь навыки безопасных действий при попытке проникновения в дом посторонних;	Устный ответ Письменная работа
классифицировать аварийные ситуации на коммунальных системах жизнеобеспечения;	Устный ответ Тест
иметь навыки безопасных действий при авариях на коммунальных системах жизнеобеспечения.	Устный ответ Письменная работа

<p><b>Предметные результаты по модулю № 5 «Безопасность на транспорте»:</b></p> <p>знать правила дорожного движения и объяснять их значение;</p>	<p>Устный ответ</p> <p>Письменная работа</p>
<p>перечислять и характеризовать участников дорожного движения и элементы дороги;</p>	<p>Устный ответ</p> <p>Письменная работа</p>
<p>знать условия обеспечения безопасности участников дорожного движения;</p>	<p>Устный ответ</p> <p>Тест</p>
<p>знать правила дорожного движения для пешеходов;</p>	<p>Устный ответ</p>
<p>классифицировать и характеризовать дорожные знаки для пешеходов;</p>	<p>Устный ответ</p> <p>Письменная работа</p>
<p>знать «дорожные ловушки» и объяснять правила их предупреждения;</p>	<p>Устный ответ</p>
<p>иметь навыки безопасного перехода дороги;</p>	<p>Устный ответ</p>
<p>знать правила применения световозвращающих элементов;</p>	<p>Устный ответ</p>
<p>знать правила дорожного движения для пассажиров;</p>	<p>Устный ответ</p> <p>Письменная работа</p>
<p>знать обязанности пассажиров маршрутных транспортных средств;</p>	<p>Устный ответ</p>
<p>знать правила применения ремня безопасности и детских удерживающих устройств;</p>	<p>Устный ответ</p>
<p>иметь навыки безопасных действий пассажиров при опасных и чрезвычайных ситуациях в маршрутных транспортных средствах;</p>	<p>Устный ответ</p> <p>Письменная работа</p>
<p>знать правила поведения пассажира мотоцикла;</p>	<p>Устный ответ</p>
<p>знать правила дорожного движения для водителя велосипеда, мопеда, лиц, использующих средства индивидуальной мобильности;</p>	<p>Устный ответ</p> <p>Тест</p>
<p>знать дорожные знаки для водителя велосипеда, сигналы велосипедиста;</p>	<p>Устный ответ</p> <p>Письменная работа</p>
<p>знать правила подготовки и выработать навыки безопасного использования велосипеда;</p>	<p>Устный ответ</p> <p>Письменная работа</p>
<p>знать требования правил дорожного движения к водителю мотоцикла;</p>	<p>Устный ответ</p>
<p>классифицировать дорожно-транспортные происшествия и характеризовать причины их возникновения;</p>	<p>Устный ответ</p>

	Письменная работа
иметь навыки безопасных действий очевидца дорожно-транспортного происшествия;	Устный ответ Письменная работа
знать порядок действий при пожаре на транспорте;	Устный ответ
знать особенности и опасности на различных видах транспорта (внеуличного, железнодорожного, водного, воздушного);	Устный ответ Письменная работа
знать обязанности пассажиров отдельных видов транспорта;	Устный ответ
иметь навыки безопасного поведения пассажиров при различных происшествиях на отдельных видах транспорта;	Устный ответ Тест
знать правила и иметь навыки оказания первой помощи при различных травмах в результате чрезвычайных ситуаций на транспорте;	Устный ответ Письменная работа
знать способы извлечения пострадавшего из транспорта.	Устный ответ Письменная работа
<b>Предметные результаты по модулю № 6 «Безопасность в общественных местах»:</b>	Устный ответ Письменная работа
классифицировать общественные места;	
характеризовать потенциальные источники опасности в общественных местах;	Устный ответ Письменная работа
знать правила вызова экстренных служб и порядок взаимодействия с ними;	Устный ответ
уметь планировать действия в случае возникновения опасной или чрезвычайной ситуации;	Устный ответ Письменная работа
характеризовать риски массовых мероприятий и объяснять правила подготовки к посещению массовых мероприятий;	Устный ответ
иметь навыки безопасного поведения при беспорядках в местах массового пребывания людей;	Устный ответ Практическая работа
иметь навыки безопасных действий при попадании в толпу и давку;	Устный ответ Письменная работа
иметь навыки безопасных действий при обнаружении угрозы возникновения пожара;	Устный ответ Письменная работа
знать правила и иметь навыки безопасных действий при эвакуации из общественных мест и зданий;	Устный ответ
знать навыки безопасных действий при обрушениях зданий и сооружений;	Устный ответ Письменная работа

характеризовать опасности криминогенного и антиобщественного характера в общественных местах;	Устный ответ Письменная работа
иметь представление о безопасных действиях в ситуациях криминогенного и антиобщественного характера, при обнаружении бесхозных (потенциально опасных) вещей и предметов, а также в случае террористического акта, в том числе при захвате и освобождении заложников;	Устный ответ Практическая работа
иметь навыки действий при взаимодействии с правоохранительными органами.	Устный ответ Письменная работа
<b>Предметные результаты по модулю № 7 «Безопасность в природной среде»:</b>  классифицировать и характеризовать чрезвычайные ситуации природного характера;	Устный ответ Письменная работа
характеризовать опасности в природной среде: дикие животные, змеи, насекомые и паукообразные, ядовитые грибы и растения;	Устный ответ Самостоятельная работа
иметь представление о безопасных действиях при встрече с дикими животными, змеями, насекомыми и паукообразными;	Устный ответ Письменная работа
знать правила поведения для снижения риска отравления ядовитыми грибами и растениями;	Устный ответ Письменная работа
характеризовать автономные условия, раскрывать их опасности и порядок подготовки к ним;	Устный ответ Тест
иметь представление о безопасных действиях при автономном пребывании в природной среде: ориентирование на местности, в том числе работа с компасом и картой, обеспечение ночлега и питания, разведение костра, подача сигналов бедствия;	Устный ответ Письменная работа
классифицировать и характеризовать природные пожары и их опасности;	Устный ответ Письменная работа
характеризовать факторы и причины возникновения пожаров;	Устный ответ Письменная работа
иметь представления о безопасных действиях при нахождении в зоне природного пожара;	Устный ответ
иметь представление о правилах безопасного поведения в горах;	Устный ответ
характеризовать снежные лавины, камнепады, сели, оползни, их внешние признаки и опасности;	Устный ответ Тест
иметь представления о безопасных действиях, необходимых для снижения риска попадания в лавину, под камнепад, при попадании в зону селя, при начале оползня;	Устный ответ Письменная работа



знать общие правила безопасного поведения на водоёмах;	Устный ответ
знать правила купания, понимать различия между оборудованными и необорудованными пляжами;	Устный ответ Письменная работа
знать правила само- и взаимопомощи терпящим бедствие на воде;	Устный ответ Письменная работа
иметь представление о безопасных действиях при обнаружении тонущего человека летом и человека в полынье;	Устный ответ Практическая работа
знать правила поведения при нахождении на плавсредствах и на льду;	Устный ответ
характеризовать наводнения, их внешние признаки и опасности;	Устный ответ
иметь представление о безопасных действиях при наводнении;	Устный ответ Письменная работа
характеризовать цунами, их внешние признаки и опасности;	Устный ответ Письменная работа
иметь представление о безопасных действиях при нахождении в зоне цунами;	Устный ответ Письменная работа
характеризовать ураганы, смерчи, их внешние признаки и опасности;	Устный ответ Тест
иметь представление о безопасных действиях при ураганах и смерчах;	Устный ответ Письменная работа
характеризовать грозы, их внешние признаки и опасности;	Устный ответ Письменная работа
иметь навыки безопасных действий при попадании в грозу;	Устный ответ Практическая работа
характеризовать землетрясения и извержения вулканов и их опасности;	Устный ответ Письменная работа
иметь представление о безопасных действиях при землетрясении, в том числе при попадании под завал;	Устный ответ Письменная работа
иметь представление о безопасных действиях при нахождении в зоне извержения вулкана;	Устный ответ Письменная работа
раскрывать смысл понятий «экология» и «экологическая культура»;	Устный ответ Тест
объяснять значение экологии для устойчивого развития общества;	Устный ответ

знать правила безопасного поведения при неблагоприятной экологической обстановке (загрязнении атмосферы).	Устный ответ Письменная работа
<b>Предметные результаты по модулю № 8 «Основы медицинских знаний. Оказание первой помощи»:</b>	Устный ответ Письменная работа
раскрывать смысл понятий «здоровье» и «здоровый образ жизни» и их содержание, объяснять значение здоровья для человека;	
характеризовать факторы, влияющие на здоровье человека;	Устный ответ Тест
раскрывать содержание элементов здорового образа жизни, объяснять пагубность вредных привычек;	Устный ответ
обосновывать личную ответственность за сохранение здоровья;	Устный ответ
раскрывать понятие «инфекционные заболевания», объяснять причины их возникновения;	Устный ответ Письменная работа
характеризовать механизм распространения инфекционных заболеваний, выработать навыки соблюдения мер их профилактики и защиты от них;	Устный ответ Практическая работа
иметь представление о безопасных действиях при возникновении чрезвычайных ситуаций биолого-социального происхождения (эпидемия, пандемия);	Устный ответ Письменная работа
характеризовать основные мероприятия, проводимые государством по обеспечению безопасности населения при угрозе и во время чрезвычайных ситуаций биолого-социального происхождения (эпидемия, пандемия, эпизоотия, панзоотия, эпифитотия, панфитотия);	Устный ответ Письменная работа
раскрывать понятие «неинфекционные заболевания» и давать их классификацию;	Устный ответ
характеризовать факторы риска неинфекционных заболеваний;	Устный ответ Тест
иметь навыки соблюдения мер профилактики неинфекционных заболеваний и защиты от них;	Устный ответ Практическая работа
знать назначение диспансеризации и раскрывать её задачи;	Устный ответ Письменная работа
раскрывать понятия «психическое здоровье» и «психическое благополучие»;	Устный ответ Тест
объяснять понятие «стресс» и его влияние на человека;	Устный ответ Письменная работа

иметь навыки соблюдения мер профилактики стресса, раскрывать способы саморегуляции эмоциональных состояний;	Устный ответ Практическая работа
раскрывать понятие «первая помощь» и её содержание;	Устный ответ
знать состояния, требующие оказания первой помощи;	Устный ответ
знать универсальный алгоритм оказания первой помощи; знать назначение и состав аптечки первой помощи;	Устный ответ Письменная работа
иметь навыки действий при оказании первой помощи в различных ситуациях;	
характеризовать приёмы психологической поддержки пострадавшего.	
<b>Предметные результаты по модулю № 9 «Безопасность в социуме»:</b>  характеризовать общение и объяснять его значение для человека;	Устный ответ Тест
характеризовать признаки и анализировать способы эффективного общения;	Устный ответ Письменная работа
раскрывать приёмы и иметь навыки соблюдения правил безопасной межличностной коммуникации и комфортного взаимодействия в группе;	Устный ответ Письменная работа
раскрывать признаки конструктивного и деструктивного общения;	Устный ответ Письменная работа
раскрывать понятие «конфликт» и характеризовать стадии его развития, факторы и причины развития;	Устный ответ Письменная работа
иметь представление о ситуациях возникновения межличностных и групповых конфликтов;	Устный ответ
характеризовать безопасные и эффективные способы избегания и разрешения конфликтных ситуаций;	Устный ответ Тест
иметь навыки безопасного поведения для снижения риска конфликта и безопасных действий при его опасных проявлениях;	Устный ответ Практическая работа
характеризовать способ разрешения конфликта с помощью третьей стороны (медиатора);	Устный ответ Тест
иметь представление об опасных формах проявления конфликта: агрессия, психологическое насилие, систематическое унижение чести и достоинства, издевательства, преследование;	Устный ответ
характеризовать манипуляции в ходе межличностного общения;	Устный ответ

раскрывать приёмы распознавания манипуляций и знать способы противостояния ей;	Устный ответ
раскрывать приёмы распознавания противозаконных проявлений манипуляции (мошенничество, вымогательство, подстрекательство к действиям, которые могут причинить вред жизни и здоровью, и вовлечение в преступную, асоциальную или деструктивную деятельность) и знать способы защиты от них;	Устный ответ Письменная работа
характеризовать современные молодёжные увлечения и опасности, связанные с ними, знать правила безопасного поведения;	Устный ответ Письменная работа
иметь навыки безопасного поведения при коммуникации с незнакомыми людьми.	Устный ответ Практическая работа
<b>Предметные результаты по модулю № 10 «Безопасность в информационном пространстве»:</b>	Устный ответ Письменная работа
раскрывать понятие «цифровая среда», её характеристики и приводить примеры информационных и компьютерных угроз;	
объяснять положительные возможности цифровой среды;	Устный ответ Письменная работа
характеризовать риски и угрозы при использовании Интернета;	Устный ответ Тест
знать общие принципы безопасного поведения, необходимые для предупреждения возникновения опасных ситуаций в личном цифровом пространстве;	Устный ответ Письменная работа
характеризовать опасные явления цифровой среды;	Устный ответ Тест
классифицировать и оценивать риски вредоносных программ и приложений, их разновидностей;	Устный ответ Письменная работа
иметь навыки соблюдения правил кибергигиены для предупреждения возникновения опасных ситуаций в цифровой среде;	Устный ответ Практическая работа
характеризовать основные виды опасного и запрещённого контента в Интернете и характеризовать его признаки;	Устный ответ
раскрывать приёмы распознавания опасностей при использовании Интернета;	Устный ответ Письменная работа
характеризовать противоправные действия в Интернете;	Устный ответ
иметь навыки соблюдения правил цифрового поведения, необходимых для снижения рисков и угроз при использовании Интернета (кибербуллинга, вербовки в различные организации и группы);	Устный ответ Письменная работа

характеризовать деструктивные течения в Интернете, их признаки и опасности;	Устный ответ Практическая работа
иметь навыки соблюдения правил безопасного использования Интернета, необходимых для снижения рисков и угроз вовлечения в различную деструктивную деятельность.	Устный ответ Письменная работа
<b>Предметные результаты по модулю № 11 «Основы противодействия экстремизму и терроризму»:</b>  объяснять понятия «экстремизм» и «терроризм», раскрывать их содержание, характеризовать причины, возможные варианты проявления и их последствия;	Устный ответ Письменная работа
раскрывать цели и формы проявления террористических актов, характеризовать их последствия;	Устный ответ Письменная работа
раскрывать основы общественно-государственной системы, роль личности в противодействии экстремизму и терроризму;	Устный ответ Практическая работа
знать уровни террористической опасности и цели контртеррористической операции;	Устный ответ
характеризовать признаки вовлечения в террористическую деятельность;	Устный ответ Письменная работа
иметь навыки соблюдения правил антитеррористического поведения и безопасных действий при обнаружении признаков вербовки;	Устный ответ Письменная работа
иметь представление о признаках подготовки различных форм терактов, объяснять признаки подозрительных предметов, иметь навыки безопасных действий при их обнаружении;	Устный ответ Практическая работа
иметь представление безопасных действиях в случае теракта (нападение террористов и попытка захвата заложников, попадание в заложники, огневой налёт, наезд транспортного средства, подрыв взрывного устройства).	Устный ответ Письменная работа

## 2. Требования к выставлению отметок за промежуточную аттестацию.

Проверка и оценка знаний проходит в ходе текущих занятий в устной или письменной форме. Письменные работы проводятся по значимым вопросам темы или раздела курса ОБЗР. Контрольные письменные работы проводятся после изучения разделов программы курса ОБЗР в конце четверти и учебного года. В курсе ОБЗР может использоваться зачетная форма проверки знаний. Преподавание ОБЗР, как и других предметов, предусматривает индивидуально - тематический контроль знаний учащихся. Причем при проверке уровня усвоения материала по каждой достаточно большой теме обязательным является оценивание двух основных элементов: теоретических знаний и умений применять их при выборе практических. Для контроля знаний по ОБЗР используются различные виды работ (тесты, самостоятельные, проверочные, контрольные, практические, ситуационные задачи)

*Для устных ответов определяются следующие критерии оценок:*

**Оценка «5»** ставится в том случае, если учащийся показывает верное понимание рассматриваемых вопросов, дает точные формулировки и истолкование основных понятий,

строит ответ по собственному плану, сопровождает рассказ примерами, умеет применить знания в новой ситуации при выполнении практических заданий; может установить связь между изучаемым и ранее изученным материалом по курсу ОБЗР, а также с материалом, усвоенным при изучении других предметов. Систематически демонстрирует знания сверх программы.

**Оценка «4»** ставится, если ответ ученика удовлетворяет основным требованиям к ответу на оценку «5», но дан без использования собственного плана, новых примеров, без применения знаний в новой ситуации, без использования связей с ранее изученным материалом и материалом, усвоенным при изучении других предметов; если учащийся допустил одну ошибку или не более двух недочетов и может их исправить самостоятельно или с небольшой помощью учителя.

**Оценка «3»** ставится, если учащийся правильно понимает суть рассматриваемого вопроса, но в ответе имеются отдельные пробелы в усвоении вопросов курса ОБЗР, не препятствующие дальнейшему усвоению программного материала; умеет применять полученные знания при решении простых задач с использованием стереотипных решений, но затрудняется при решении задач, требующих более глубоких подходов в оценке явлений и событий; допустил не более одной грубой ошибки и двух недочетов, не более одной грубой и одной негрубой ошибки, не более двухтрех негрубых ошибок, одной негрубой ошибки и трех недочетов; допустил четыре или пять недочетов.

**Оценка «2»** ставится, если учащийся не овладел основными знаниями и умениями в соответствии с требованиями программы и допустил больше ошибок и недочетов, чем необходимо для положительной оценки.

*Оценка письменных контрольных работ.*

**Оценка «5»** ставится за работу, выполненную полностью без ошибок и недочетов. Учащийся систематически демонстрирует правильное выполнение работы, выполненное на высоком уровне с творческим подходом.

**Оценка «4»** ставится за работу, выполненную полностью, но при наличии в ней не более одной негрубой ошибки и одного недочета, не более трех недочетов.

**Оценка «3»** ставится, если ученик правильно выполнил не менее  $\frac{2}{3}$  всей работы или допустил не более одной грубой ошибки и двух недочетов, не более одной грубой и одной негрубой ошибки, не более трех негрубых ошибок, одной негрубой ошибки и трех недочетов, при наличии четырех-пяти недочетов.

**Оценка «2»** ставится, если число ошибок и недочетов превысило норму для оценки 3 или правильно выполнено менее  $\frac{2}{3}$  всей работы.

*Оценка практических работ.*

**Оценка «5»** ставится, если учащийся выполняет практическую работу в полном объеме с соблюдением необходимой последовательности действий, самостоятельно и правильно выбирает необходимое оборудование; все приемы проводит в условиях и режимах, обеспечивающих получение правильных результатов и выводов; соблюдает требования правил техники безопасности. Систематически демонстрирует правильное выполнение работы, выполненное на высоком уровне с творческим подходом.

**Оценка «4»** ставится, если выполнены требования к оценке 5, но было допущено два-три недочета, не более одной негрубой ошибки и одного недочета.

**Оценка «3»** ставится, если работа выполнена не полностью, но объем выполненной части таков, что позволяет получить правильный результат и вывод; если в ходе выполнения приема были допущены ошибки.

**Оценка «2»** ставится, если работа выполнена не полностью и объем выполненной части работ не позволяет сделать правильных выводов; если приемы выполнялись неправильно.

Во всех случаях оценка снижается, если ученик не соблюдал правила техники безопасности.

*Методика выставления оценок по результатам тестирования:*

«5» - 90 – 100 %;

«4» - 70 – 89 %;

«3» - 50 – 69 %;

«2» - 0 – 49 %;

**График контрольных мероприятий**

<b>Контрольное мероприятие</b>	<b>Тип контроля</b>	<b>Срок проведения</b>	<b>Классы</b>
Проверка домашнего задания	Текущий	На каждом уроке	5-9
Письменный контроль	Тематический	По итогам освоения раздела	5-9
Практическая работа	Тематический	По итогам освоения раздела	5-9
Тестирование	Тематический	По итогам освоения темы	5-9
Устный опрос	Тематический	По итогам освоения темы	5-9
Контрольная работа	Итоговый	По итогам освоения темы	5-9

**Оценочные материалы, обеспечивающие реализацию ООП ООО ФГОС (ФОС)**

**МБОУ «СОШ с.Танги-Чу»**

**Оценочные и методические материалы реализации ООП ООО (ФГОС)**

В МБОУ «СОШ с.Танги-Чу» разработаны локальные акты, регламентирующие учет результатов освоения учащимися образовательных программ, периодичность и порядок текущего контроля успеваемости, промежуточную аттестацию

**Оценочные материалы**

Одним из требований Стандарта к результатам реализации ООП ООО, направленных на обеспечение качества образования, является вовлеченность в оценочную деятельность, как педагогов, так и обучающихся. Предполагается единый комплексный подход к оценке результатов образования, позволяющий вести оценку достижения обучающимися всех трех групп результатов образования: личностных, предметных, метапредметных.

Предусматривается уровневый подход к содержанию оценки и инструментария для оценки достижения планируемых результатов, а также к представлению и интерпретации результатов измерений.

Основная функция оценивания заключается в ориентации образовательного процесса на достижение планируемых результатов освоения ООП ООО и обеспечение эффективной обратной связи, позволяющей осуществлять управление образовательным процессом.

Основными направлениями и целями оценочной деятельности являются оценка образовательных достижений, обучающихся (с целью итоговой оценки) и оценка результатов деятельности Учреждения и педагогических кадров.

**Особенности оценки личностных результатов.** Оценка личностных результатов – это оценка достижения обучающимися в ходе их личностного развития планируемых результатов в ходе всех компонентов образовательного процесса, включая внеурочную деятельность. Основные объекты оценки личностных результатов:

- сформированность основ гражданской идентичности личности;
- готовность к переходу к самообразованию на основе учебно- познавательной мотивации, в том числе готовность к выбору направления профильного образования;
- сформированность социальных компетенций, включая ценностно- смысловые установки и моральные нормы, опыт социальных и межличностных отношений, правосознание.

Достижения обучающимися личностных результатов не выносятся на итоговую оценку, а является предметом оценки эффективности воспитательно-образовательной деятельности организации. Оценка личностных результатов осуществляется в ходе внешних неперсонифицированных мониторинговых исследований.

**Особенности оценки предметных результатов.** Оценка предметных результатов представляет собой оценку достижения обучающимися планируемых результатов по отдельным предметам. Основным объектом оценки предметных результатов является способность к решению учебно-познавательных, учебно-практических задач, основанных на изучаемом учебном материале, с использованием способов действий, релевантных содержанию учебных предметов, в том числе метапредметных (познавательных, регулятивных, коммуникативных) действий.

Для оценки предметных результатов устанавливаются пять уровней: - базовый уровень достижений – уровень, который демонстрирует освоение учебных действий с опорной системой знаний в рамках диапазона выделенных задач.



Овладение базовым уровнем является достаточным для продолжения обучения на следующем уровне образования

Достижению базового уровня соответствует отметка «3».

- повышенный уровень, отметка «4».
- высокий уровень, отметка «5».
- пониженный уровень, отметка «2».

В МБОУ «СОШ с.Танги-Чу» используется 5 – балльная отметка.

Отметка "5" ставится, если ученик обнаруживает: - знание, понимание, глубину усвоения обучающимся всего объема программного материала;

- умение выделять главные положения в изученном материале, на основании фактов и примеров обобщать, делать выводы, устанавливать межпредметные и внутрипредметные связи, творчески применять полученные знания в незнакомой ситуации;
- отсутствие ошибок и недочётов при воспроизведении изученного материала, при устных ответах устранение отдельных неточностей с помощью дополнительных вопросов учителя, соблюдение культуры письменной и устной речи, правил оформления письменных работ.

Отметка "4": - знание всего изученного программного материала;

- умение выделять главные положения в изученном материале, на основании фактов и примеров обобщать, делать выводы, устанавливать внутрипредметные связи, применять полученные знания на практике;
- незначительные (негрубые) ошибки и недочёты при воспроизведении изученного материала, соблюдение основных правил культуры письменной и устной речи, правил оформления письменных работ;

Отметка "3" (уровень представлений, сочетающихся с элементами научных понятий):

- знание и усвоение материала на уровне минимальных требований программы, затруднение при самостоятельном воспроизведении, необходимость незначительной помощи учителя;
- умение работать на уровне воспроизведения, затруднения при ответах на видоизменённые вопросы;
- наличие грубой ошибки, нескольких негрубых при воспроизведении изученного материала, незначительное несоблюдение основных правил культуры письменной и устной речи, правил оформления письменных работ.

Отметка "2":

- знание и усвоение материала на уровне ниже минимальных требований программы, отдельные представления об изученном материале;
- отсутствие умений работать на уровне воспроизведения, затруднения при ответах на стандартные вопросы;
- наличие нескольких грубых ошибок, большого числа негрубых при воспроизведении изученного материала, значительное несоблюдение основных правил культуры письменной и устной речи, правил оформления письменных работ.

Контрольно – измерительные материалы по предметам учебного плана оформляются как приложения к рабочим программам учителей. Допускается использование печатных контрольно – измерительных материалов и контрольно-диагностических работ по предметам.

Особенности оценки метапредметных результатов.

Основным объектом оценки метапредметных результатов являются:

- способность и готовность к освоению систематических знаний, их самостоятельному пополнению, переносу и интеграции;
- способность к сотрудничеству и коммуникации;
- способность и готовность к использованию ИКТ в целях обучения и развития;
- способность к решению лично и социально значимых проблем и воплощению найденных решений в практику;
- способность к самоорганизации, саморегуляции и рефлексии.

Основной процедурой итоговой оценки достижения метапредметных результатов является защита итогового индивидуального проекта.

Особенности оценки индивидуального проекта.

Индивидуальный итоговый проект оценивается по следующим критериям:

- способность к самостоятельному приобретению знаний и решению проблем;
- сформированность предметных знаний и способов действий;
- сформированность регулятивных действий;
- сформированность коммуникативных действий.

Выделяется два уровня сформированности навыков проектной деятельности: базовый и повышенный. Главное отличие выделенных уровней состоит в степени самостоятельности обучающего в ходе выполнения проекта. Как инструмент динамики образовательных достижений обучающегося используется портфель достижений (портфолио) – это совокупность отдельных элементов из системы внутришкольного мониторинга.

Основные цели ведения портфеля достижений:

- педагогические показания, связанные с необходимостью стимулировать и /или поддерживать учебную мотивацию, поощрять активность и самостоятельность обучающихся; расширять возможности обучения и самообучения, развивать навыки рефлексивной и оценочной деятельности, способствовать становлению избирательности познавательных интересов, повышать статус ученика;

- использование портфеля достижений при выборе профильного образования. Портфель достижений представляет собой специально организованную подборку работ, которые демонстрируют усилия, прогрессии достижения обучающего в интересующих его областях.

В состав портфеля достижений включаются результаты, достигнутые обучающимися не только в ходе учебной деятельности, но и в иных формах активности: творческой, социальной, коммуникативной, физкультурно-оздоровительной, трудовой; результаты участия в олимпиадах, конкурсах, смотрах, выставках, концертах, а также работы, демонстрирующие динамику развития личности обучающего: становление устойчивых познавательных интересов обучающихся, в том числе в различных учебных предметах, формирование способности к целеполаганию, самостоятельной постановке новых учебных задач и проектирование собственной учебной деятельности. Отбор работ для портфеля достижений ведется самим обучающимся совместно с классным руководителем и при участии семьи. Включение каких-либо материалов в портфель достижений без согласия обучающегося не допускается.

## **Методические материалы для проведения оценочных процедур**

### **5 класс**

#### **Русский язык**

##### *Оленёнок.*

Среди гор в лесной глуши жил старый охотник Емеля с внуком Гришуткой. Отец Гришутки умер три года назад. Мать заели волки, когда она зимой возвращалась поздно вечером с Гришуткой из соседней деревни. Мать закрыла своим телом Гришутку и спасла ему жизнь.<sup>4</sup> Мальчик лежал больной, простудился.

Однажды дед собрался на охоту<sup>3</sup>. Гришутка попросил его принести жёлтенького оленёнка. День был жаркий. Но вот знакомый треск. На опушке стоял олень. Емеля стал целиться, но олениха металась<sup>2</sup> из стороны в сторону.

Вдруг Емеля увидел в кустах жёлтенького оленёнка на тонких ножках. Охотник снова прицелился. Но тут вспомнил Гришуткину мать, опустил ружьё и свистнул.<sup>4</sup> Оленёнок скрылся в кустах<sup>3</sup>.

Весело смеялся Гришутка, когда дед рассказывал<sup>2</sup> о том, как убежал оленёнок.

## Литература

### 1. Фольклор – это ...

- а) устное народное творчество
- б) небольшие произведения для детей: колыбельные, загадки, считалки и т.д.
- в) сказки, выдуманные народом

### 2. Какой из перечисленных жанров не является фольклорным?

- а) басня
- б) загадка
- в) прибаутка

### 3. Определите, из какого произведения взят данный фрагмент

Уж сколько раз твердили миру,  
Что лесть гнусна, вредна, но только всё не впрок,  
И в сердце лесть всегда отыщет уголок

- а) Р.Л. Стивенсон «Вересковый мёд»
- б) Н.А. Некрасов «Мороз, Красный нос»
- в) И.А. Крылов «Ворона и лисица»

### 4. Поэт, учившийся в Царскосельском Лицее

- а) А.С. Пушкин
- б) М.Ю. Лермонтов
- в) С. А. Есенин

### 5. Соотнесите писателей и литературные места, связанные с их именами

- |                        |                   |
|------------------------|-------------------|
| а) Константиново       | 1. Л.Н. Толстой   |
| б) Тарханы             | 2. С.А. Есенин    |
| в) Ясная Поляна        | 3. А.С. Пушкин    |
| г) Спасское-Лутовиново | 4. А.П. Чехов     |
| д) Таганрог            | 5. И.С. Тургенев  |
| ж) Захарово            | 6. М.Ю. Лермонтов |
| з) Овсянка             | 7. В.П. Астафьев  |

### 6. Определите, из какого произведения взят данный фрагмент.

«Да, вот вы говорили насчёт того, что человек может совладать, как говорят, с нечистым духом. Оно, конечно, то есть, если хорошенько подумать, бывают на свете всякие случаи... Однако ж не говорите этого. Захочет обморочить дьявольская сила, то обморочит; ей-богу, обморочит!»

- а) П.П. Бажов «Медной горы хозяйка»
- б) Н.В. Гоголь «Заколдованное место»

### 7. Какое произведение не принадлежит перу Н.А. Некрасова?

- а) «Крестьянские дети»
- б) «На Волге»
- в) «Тёплый хлеб»

### 8. Определите, из какого произведения взят данный фрагмент.

«Девка небольшого росту, из себя ладная и уж такое крутое колесо – на месте не посидит... Одним словом, артуть-девка».

- а) П.П. Бажов «Медной горы Хозяйка»
- а) Н.В. Гоголь «Заколдованное место»
- б) А. Погорельский «Чёрная курица, или Подземные жители»

### 9. Вместо точек вставьте имя героя. Определите, из какого произведения взят данный фрагмент.

«...был молчаливый, недоверчивый, и любимым его выражением было: «Да ну тебя»

- а) К.Г. Паустовский «Заячьи лапы»
- б) А. Погорельский «Чёрная курица, или Подземные жители»
- в) К.Г. Паустовский «Тёплый хлеб»

### 10. В каких из перечисленных произведений главными героями являются дети?

- а) «Медной горы Хозяйка»
- б) «В дурном обществе»
- в) «Васюткино озеро»
- г) «Заколдованное место»

### 11. Соотнесите авторов и их произведения.

- а) «Заколдованное место»

1. С.Я. Маршак

- |                                                  |                    |
|--------------------------------------------------|--------------------|
| б) «Спящая царевна»                              | 2. Н.В. Гоголь     |
| в) «Двенадцать месяцев»                          | 3. А.С. Пушкин     |
| г) «Сказка о мёртвой царевне и о семи богатырях» | 4. В. А. Жуковский |

**12. Какие из перечисленных произведений имеют признаки баллады?**

- а) «Бородино»
- б) «Кубок»
- в) «Спящая царевна»
- г) «У лукоморья»

**13. Какой главный литературный приём лежит в основе загадки?**

- а) гипербола
- б) эпитет
- в) олицетворение
- г) метафора

**14. Кто из художников написал картину «Алёнушка»?**

- а) В.М. Васнецов
- б) В.Д. Поленов
- в) И.Е. Репин
- г) И.И. Левитан

**15. Определите, из какого произведения взят данный фрагмент.**

«Если вы подъезжаете к местечку с востока, вам прежде всего бросается в глаза тюрьма, лучшее архитектурное украшение города...»

- а) Г.Х. Андерсен «Снежная королева»
- б) В.Г. Короленко «В дурном обществе»
- в) А.П. Чехов «Хирургия»

## **II. Задание с развёрнутым ответом**

Озаглавьте стихотворение.

Дать развёрнутый ответ на вопросы в виде мини-сочинения (5-7 предложений).

Какое время года рисует поэт?

Какие приметы этого времени года он показывает читателю?

**Саша Чёрный**

**ЛЕТОМ**

За селом на полной воле

Вет ветер-самолёт.

Там картофельное поле

Всё лиловеньким цветёт.

А за полем, где рябинка

Вечно с ветром не в ладу,

Сквозь дубняк бежит тропинка

Вниз к студёному пруду.

Дружно выплыли утята.

Впереди толстуха-мать.

Облака плывут куда-то,

Пахнет мятой. Благодать...

Пруд синее круглой чашкой.

Ивы клонятся к воде...

На плоту лежат рубашки,

А мальчишки все в пруде.

Солнце брызнуло полоской.

Тени выются, словно дым.

Эх, разденусь за берёзкой,

Руки вытяну - и к ним!

### Иностранный язык

Итоговая контрольная работа по английскому языку в 5 классе (УМК «Spotlight»)

1. Поставьте правильные формы в пропуски: do/does/don't /doesn't

a).....I need my book?

b). ..... a lion eat leaves?

c) ..... Helen take the bus?

d) She .....like to sing.

2. Вычеркните лишнее слово из логического ряда:

a) Maths, Science, Thursday, Physical Education, Technology

b) sharpener, notebook, pencil case, umbrella, ruler

c) bathroom, bedroom, living room, kitchen, furniture

d) budgie, tortoise, cat, goat, guinea pig

3. Соотнесите страну и национальность:

the UK	Italian
the USA	Russian
Canada	French
Australia	English
France	Canadien
Japan	American
Italy	Australian
Russia	British
England	Japanese

4. Образуйте множественное число существительных:

doll

boy

watch

ball

glass

lady

woman

child

window

5. Выберите правильное местоимение:

- a) This is my brother. Look at .....(he/him)
- b) Susan is my best friend. I can tell .....all my secrets. (she/her)
- c) ..... grandpa is very funny.(my/me)

6. Выберите правильную временную форму:

- a) Lara always ....at 7 o'clock. (get up, gets up, got up)
- b) Look! He ....a car. (repairs, repair, is repairing)
- c) Dolphins ....with one eye open. (sleeps/sleep/is sleeping)
- d) I often .....for a walk. (go/goes/am going)
- e) Bill ....TV every evening. (watch/watches/is watching)
- f) What .....she doing? (does/is/ can)
- g) Dennis can sing but he.....draw. (isn't/can't/ can)
- h) There's a sofa in my room but there .....any chairs. (isn't/aren't/ are)
- i) How often ... they swim? (have/do/are)
- j) Linn usually ....up at 7 o' clock. (wakes/wake/ woke)

7. Образуйте время Present Continuous

- a) He .....a newspaper now. (read)
- b) They .....flowers in the garden.(plant)
- c) I .....to music at the moment. (listen)

8. Reading «Emus». Answer questions.

Emus are very large birds. They live in Australia. They are very tall. They can't fly but they can run very fast. They live for nearly 30 years. They eat leaves, fruit and insects and they drink a lot of water. They also like sitting in the mud.

- a) Where do emus live?
- b) How many years do they live?
- c) What do they eat and drink?
- d) What do they like?

9. You are on holiday. Write a postcard to your friend . Include:

- the place you are in;
- how you like it
- what the weather is like
- what you are doing

Dear Mary,

How are you? I am having a great time here in \_\_\_\_\_

See you soon!

Love, \_\_\_\_\_

## Математика

**Часть 1. При выполнении заданий 1-12 запишите номер, который соответствует номеру выбранного вами ответа.**

1. Найдите значение выражения:  $507 \cdot 308$ .

- 1) 17556                      2) 19266                      3) 156156                      4) 154156

2. Представьте в виде неправильной дроби  $7\frac{2}{3}$ .

- 1)  $\frac{23}{2}$                       2)  $\frac{23}{3}$                       3)  $\frac{12}{3}$                       4)  $\frac{21}{3}$

3. Замените неправильную дробь  $\frac{29}{4}$  смешанным числом.

- 1)  $2\frac{9}{4}$                       2)  $6\frac{5}{4}$                       3)  $7\frac{1}{4}$                       4)  $8\frac{3}{4}$

4. Вычислите:  $0,34 \cdot 0,8$

- 1) 2,72                      2) 0,272                      3) 27,2                      4) 0,0272

5. Вычислите:  $20,4 : 0,8$

- 1) 25,5                      2) 2,55                      3) 0,255                      4) 255

6. Округлите число 0,6539 до сотых.

- 1) 0,7                      2) 0,65                      3) 0,66                      4) 0,654

7. Чему равно число, если  $\frac{2}{3}$  этого числа равны 60?

- 1) 70                      2) 40                      3) 90                      4) 100

8. Выразите в метрах 0,002 км.

- 1) 20 м                      2) 200 м                      3) 2 м                      4) 2000 м

9. Найдите площадь квадрата, сторона которого 11 см.

- 1) 44 см<sup>2</sup>                      2) 121 см<sup>2</sup>                      3) 22 см<sup>2</sup>                      4) 121 см<sup>2</sup>

10. 22 ученика класса, что составляет 55% всего количества, учатся без троек. Сколько человек в классе?

- 1) 46                      2) 38                      3) 40                      4) 24

11. Градусная мера угла 90°. Какой это угол?

- 1) прямой                      2) острый                      3) тупой                      4) развернутый

12. Вычислите:  $5^2 + 2^2$ .

- 1) 29                      2) 9                      3) 14                      4) 49

**Часть 2. При выполнении заданий 1 – 3 запишите номер выполняемого задания, подробное решение и ответ.**

1. Найдите корень уравнения:  $0,01x - 3,01 = 4,2$ .

2. В школьном саду 40 фруктовых деревьев, 30% этих деревьев – яблони. Сколько яблонь в школьном саду?

3. Начертите угол АОС, равный 135°. Лучом ОВ разделите этот угол так, чтобы получившийся угол АОВ был равен 85°. Вычислите градусную меру угла ВОС.

### **История**

1 «Отцом истории» принято называть:

- а) Полибия                      б) Геродота  
в) Гомера                      в) Цезаря

2. Какая империя пала позже других?

- а) Египетская                      б) Персидская  
в) Македонская                      в) Римская

3. Первый алфавит был создан:

- а) египтянами                      б) римлянами  
в) финикийцами                      г) китайцами

4. Эта религия отрицает неравенство людей, призывает к отказу от всех желаний, проповедует идею переселения душ. Её основатель-принц Сиддхартха Гаутама.

- а) конфуцианство                      б) христианство  
в) ислам                      г) буддизм

5. Полисом называли:

- а) беглого раба  
б) летний месяц  
в) город-государство  
г) бога войны у персов

6. Отметьте термин, относящийся к римскому военному искусству:

- а) фаланга                      б) триера  
в) пицаль                      в) легион

7. Отметьте имя основателя Римской империи:

- а) Ромул                      б) Цицерон  
б) Помпей                      в) Октавиан Август

8. Бумага была изобретена во II веке до н.э. в:

- а) империи инков                      б) Римской империи  
в) Китае                      г) Японии

9. Полководец, возглавлявший армию Карфагена в борьбе с Римом:

- а) Ганнибал                      б) Александр  
в) Пирр                      г) Атилла

10. Какие события происходили в данные годы 334 – 323 гг. до н.э.? Ответ напишите.

11. Богом древних египтян был:

- а) Будда                      б) Аллах
- в) Яхве                      г) Осирис

12. Потомки древнейших жителей Рима называли себя:

- а) феодалы                      б) рыцари
- в) патриции                      г) плебеи

13. Прочитайте и соотнесите имя исторического деятеля и его вклад в историю и культуру Греции:

- а) Демосфен                      1) скульптура "Дискобол"
- б) Гомер                      2) борьба с Македонией
- в) Мирон                      3) создатель демократии
- г) Аристотель                      4) великий философ
- д) Фидий                      5) автор «Илиады»
- е) Солон                      6) статуя Афины

14. Соотнесите "крылатые слова" с их значениями:

- а) Авгиевы конюшни                      1) бесконечная работа
- б) между Сциллой и Харибдой                      2) мерка, под которую пытаются подогнать всё и всех
- в) нить Ариадны                      3) неожиданная помощь, выход из сложного положения
- г) работа Пенелопы                      4) грязное, запущенное место
- д) Прокрустово ложе                      5) оказаться в окружении опасностей

15. Выберите из списка главные реки: (Евфрат, Ганг, Тигр, Инд, Нил, Янцзы, Хуанхэ)

- а) Индии \_\_\_\_\_,
- б) Китая \_\_\_\_\_,
- в) Месопотамии \_\_\_\_\_..

16. Выберите правильный ответ:

- 1) жизнеописание Иисуса Христа                      а) Талмуд б) Коран в) Евангелие
- 2) объединение христиан                      а) союз б) партия в) община
- 3) Иисус родился в городе                      а) Рим б) Вифлеем г) Иерусалим

17. Прочтите высказывания и отметьте черты, характеризующие "варваров" в I - III в.:

- исповедовали буддизм                      - оседлый образ жизни
- язычники                      - демократическое управление
- жили родами и племенами                      - управлял император
- имели рабов                      - не знали рабства

18. Учёного археолога попросили определить подлинность меча с надписью «Этот гладиус был выкован по приказу Спартака в 74 г. до н.э.». Учёный уверенно заявил, что данный меч – подделка. Почему он так решил?

19. Как бы ответил римлянин на вопрос: “В каком году родился Иисус Христос?”. Объясните ответ.

20. Мог ли Ромул что-либо слышать об Олимпийских играх и о Греко-персидских войнах? Ответ обоснуйте.

## Обществознание

A1. Что отличает человека от животных?

- 1) воспитание потомств
- 2) способность к творчеству
- 3) объединение в группы
- 4) использование природных материалов

A2. Понимание человеком того, что он делает, как живет, о чем мечтает:

- 1) эмоции                      3) деятельность
- 2) инстинкт                      4) сознание

A3. Верно ли, что: а) человек рождается как социальное существо, а развивается как биологическое; б) каждый человек — индивидуальность?



- 1) верно только а                      3) верны оба суждения  
2) верно только б                      4) оба суждения неверны

A4. Самостоятельность приносит пользу потому, что: а) учит принимать важные решения и нести за них ответственность; б) позволяет во всем подражать взрослым.

- 1) верно только а                      3) верны оба суждения  
2) верно только б                      4) оба суждения неверны

A5. Индивидуальные особенности личности, условия успешного выполнения определенной деятельности:

- 1) способности                      3) самосознание  
2) самооценка                      4) творчество

A6. К социальным потребностям человека относится:

- 1) потребность в отдыхе  
2) стремление познать окружающий мир  
3) потребность в общении  
4) необходимость в воде и пище

A7. Верно ли, что: а) главное предназначение семьи состоит в продолжении рода; б) семья в РФ находится под защитой государства?

- 1) верно только а  
2) верно только б  
3) верны оба суждения  
4) оба суждения неверны

A8. Труд членов семьи — это: а) финансовые ресурсы семьи; б) материальные ресурсы семьи.

- 1) верно только а                      3) верны оба суждения  
2) верно только б                      4) оба суждения неверны

A9. Длительное увлечение человека чем-либо в свободное время:

- 1) спорт                      3) игра  
2) хобби                      4) просмотр телепередач

A10. Обязательным в нашей стране является:

- 1) начальное образование  
2) общее школьное образование  
3) среднее профессиональное образование  
4) высшее профессиональное образование

A11. Чему учат в школе: а) ставить опыты, наблюдать происходящие процессы; б) уважать людей, честности, доброте?

- 1) верно только а                      3) верны оба суждения  
2) верно только б                      4) оба суждения неверны

A12. Верно ли, что: а) труд может приносить человеку материальное и духовное удовлетворение; б) труд может быть бесцельным?

- 1) верно только а                      3) верны оба суждения  
2) верно только б                      4) оба суждения неверны

A13. Предприниматель, занимающийся благотворительностью:

- 1) капиталист                      3) мизантроп  
2) торговец                      4) меценат

A14. Создание человеком чего-то нового, ценного для всех:

- 1) творчество                      3) учеба  
2) труд 4) общение

A15. Слагаемыми жизненного успеха являются: а) здоровье и способности человека; б) готовность к умственному труду.

- 1) верно только а
- 2) верно только б
- 3) верны оба суждения
- 4) оба суждения неверны

A16. Субъектом Российской Федерации является:

- 1) штат
- 2) федеральная земля
- 3) автономная область
- 4) департамент

B1. Все термины, приведенные ниже, за исключением одного, связаны с понятием «сознание». Укажите термин, не связанный с этим понятием.

- |             |                |
|-------------|----------------|
| 1. Эмоция   | 4. Рассуждение |
| 2. Разум    | 5. Интеллект   |
| 3. Мышление |                |

B2. Найдите в приведенном списке обязанности гражданина.

1. Платить налоги
2. Защищать Родину
3. Посещать театры и музеи
4. Участвовать в митингах и демонстрациях
2. Беречь природу
3. Заниматься благотворительностью

B3. Установите соответствие между понятиями и их определениями.

1. Кодекс	А. Совокупность особых, духовных правил, регулирующих поведение человека, его отношение к другим людям, к самому себе, а также к окружающей среде.  Б. Основной закон государства.  В. Систематизированный сборник законоположений в какой-либо области права.
2. Конституция	
3. Мораль	

C1. Что такое семья? Составьте два предложения, содержащие информацию о понятии «семья»?

## География

1. Кто из ученых древности впервые использовал слово «география»?  
а) Пифагор; б) Аристотель; в) Пифей; г) Эратосфен.
2. Вид изображения, позволяющий подробно изучить небольшой по площади участок земной поверхности:  
а) глобус; б) географическая карта; в) план; г) аэрофотоснимок.
3. Какого из указанных направлений по сторонам горизонта не существует?  
а) Ю б) ЗВ в) СЗ г) ЮВ.
4. Следствием осевого вращения Земли является  
а) смена времён года в) смена дня и ночи  
б) смена погоды г) смена времени
5. Первое путешествие вокруг Африки совершили:  
а) викинги; б) финикийцы; в) древние греки; г) индусы.
6. Какие из перечисленных объектов расположены на территории Евразии?  
а) Китай, Амазонка, Эйр-Норт;

- б) Амур, Байкал, Рейн;
- в) Аппалачи, Волга, Россия;
- г) Эйр-Норт, Байкал, Виктория.
- 7. **Река, ручей, озеро, море входят в состав:**
  - а) атмосферы;                      в) биосферы;
  - б) гидросферы;                    г) литосферы.
- 8. **Нижняя граница географической оболочки проходит:**
  - а) в атмосфере;            б) в гидросфере;            в) в литосфере;            г) в мантии.
- 9. **Сколько стран расположено на территории Антарктиды?**
  - а) 1    б) 6    в) 12    г) ни одной
- 10. **Расставьте материки Земли в порядке возрастания из площади:**
  - а) Антарктида;
  - б) Африка;
  - в) Евразия;
  - г) Австралия;
- 11. **Установите соответствие между названием материка и характерной его особенностью:**

1) Евразия;	а) Самый жаркий;
2) Африка;	б) Самый холодный;
3) Антарктида;	в) Самый большой;
4) Австралия;	г) Самый маленький.
- 12. **Из предложенного списка выберите 3 объекта природы.**
  - а) компьютер;
  - б) хлеб;
  - в) песок;
  - г) море;
  - д) ручка;
  - е) собака.
- 13. **Кто совершил первое кругосветное путешествие?**
- 14. **Какой метод географических исследований применен при составлении этого текста?**

Тропические леса занимают значительную часть лесной площади мира и являются главным источником древесины ценных пород. Это огромная кладовая пищевых, технических, лекарственных и других полезных растений, широко вошедших в культуру и быт народов многих стран, а также послуживших источником генофонда диких сородичей для селекции и выведения культурных сортов. Чай и кофе, бананы и цитрусовые, гевея и тунг, как и многие сотни других ныне культивируемых полезных растений, являются выходцами из тропических лесов.

## **Биология**

### **Выберите один верный и более полный ответ**

- 1. Растительная клетка снаружи покрыта
  - А. цитоплазмой
  - Б. вакуолью
  - В. клеточной оболочкой
  - Г. хромосомами
- 2. Зеленые пластиды носят название
  - 1. Хлоропласты
  - 2. Хромопласты
  - 3. Лейкопласты
  - 4. Хромосомы
- 3. Какая ткань осуществляет рост растения в высоту
  - 1. образовательная ткань
  - 2. основная ткань
  - 3. покровная ткань
  - 4. проводящая ткань
- 4. К семенным растениям относят

1. цветковые растения
  2. цветковые и голосеменные растения
  3. цветковые, голосеменные, папоротники, хвощи и плауны
  4. цветковые, голосеменные, папоротники, хвощи, плауны и мхи
5. К числу голосеменных растений не относят:
1. Маршанция
  2. Кипарис
  3. Гинкго
  4. Ель
6. Хромосомы находятся
1. в цитоплазме
  2. в пластидах
  3. в вакуолях
  4. в ядре
7. Сосуды и трахеиды входят в состав
1. образовательной ткани
  2. основной ткани
  3. покровной ткани
  4. проводящей ткани
8. Все многообразие живых существ ученые подразделяют на несколько:
1. царств
  2. государств
  3. колоний
  4. автономий
9. Мхи являются:
1. грибами
  2. симбиотическими растениями
  3. низшими растениями
  4. высшими растениями
10. Главной особенностью почвенной среды является
1. повышенное содержание кислорода и пониженное содержание углекислого газа, а так же малые колебания температуры
  2. повышенное содержание кислорода и углекислого газа, а так же малые колебания температуры
  3. пониженное содержание кислорода и повышенное содержание углекислого газа, а также малое колебание температуры
  4. пониженное содержание кислорода и углекислого газа, значительное колебание температуры

**11. Укажите, какие из перечисленных утверждений являются верными, а какие – неверными:**

1) верные утверждения	А) водоросли – это высшие растения
	Б) низшие растения – это растения небольших размеров
2) неверные утверждения	В) низшие растения – это водоросли
	Г) тело низших растений разделено на вегетативные органы, но не имеет тканей
	Д) низшие растения – это растения, тело которых не разделено на ткани и вегетативные органы
	Е) растение, тело которого не разделено на ткани и вегетативные органы, относятся к низшим растениям

**12. Верными являются следующие утверждения:**

- 1) Папоротниковидные, хвощевидные, и плауновидные растения относятся к высшим споровым растениям

- 2) Все высшие растения относятся к числу семенных растений
- 3) У высших споровых растений имеются побег, лист и корень
- 4) У высших споровых растений имеются побег и главный корень
- 5) Высшие споровые растения размножаются только вегетативно
- 6) Высшие споровые растения могут размножаться вегетативно и спорами

## **Музыка**

### **1 уровень**

#### **1. Жанр вокальной музыки:**

- а) симфония б) песня в) соната

#### **2. Камерное вокальное произведение, для голоса с инструментом:**

- а) соната б) опера в) романс

#### **3. Произведение А.К.Лядова, основой которого стало одно из сказаний русского народа:**

- а) симфоническая миниатюра «Кикимора»  
 б) симфоническая сюита «Шехеразада»  
 в) симфония действо «Перезвоны»

#### **4. Родоначальник русской классической музыки:**

- а) Ф.Шуберт б) М.И.Глинка в) Ф.Шопен

#### **5. Автор кантаты «Снег идёт», основой которого стало одноимённое стихотворение Б.Пастернака:**

- а) В.А.Гаврилин б) П.И.Чайковский в) С.Свиридов

#### **6. Краткое литературное содержание оперы, балета, мюзикла, оперетты:**

- а) либретто б) увертюра в) кардебалет

#### **7. Мюзикл Эндрю Ллойд Уэббера:**

- а) «Звуки музыки» б) «Кошки» в) «Юнона и Авось»

#### **8. Жанр произведения С.С.Прокофьева «Александр Невский»**

- а) балет б) опера в) кантата

#### **9. Главный образ в творчестве С.В.Рахманинова:**

- а) родина б) борьба в) сказка

#### **10. Королева симфонического оркестра:**

- а) труба б) скрипка в) виолончель

### **2 уровень**

11. Произведение М.П.Мусоргского созданное под впечатлением от просмотра выставки художника В.Гартмана?

12. Композитор, в творчестве которого тесно переплетаются жанры живописи, музыки, поэзии.

13. Дирижёр симфонического оркестра «Виртуозы Москвы»?

14. Автор маленькой трагедии «Моцарт и Сальери»?

15. Композитор, автор оперы-былины «Садко»?

16. Вид древнерусского церковного пения?

17. Праздничный колокольный звон?

18. Какому музыкальному инструменту Древней Руси подражает арфа в произведении В.Г.Кикты «Фрески Софии Киевской»?

19. Кем был Никколо Паганини?

20. Французский композитор, основоположник импрессионизма в музыке?

### **3 уровень**

21. Какому жанру изобразительного искусства родственен романс «Островок» С.В. Рахманинова?

22. Состав инструментов произведения Ф.Шуберта «Фореллен-квнтет»?

## **ИЗО**

**Задание I. Выберите из предложенных ответов правильный.**

#### **1. К основным цветам спектра не относятся:**

- А. Красный, синий.  
 Б. Оранжевый, зелёный.

В. Жёлтый, синий.

**2. Какие цвета относятся к тёплым:**

А. Оранжевый, фиолетовый.

Б. Жёлтый, синий.

В. Серый, голубой.

**3. Солярные знаки (символы)-это:**

А. Квадраты.

Б. Круги.

В. Точки.

**4. Образ Матери- сырой земли передавали в изображении:**

А. Чудо-птицы.

Б. Раскидистого дерева.

В. Фигуры женщины.

**5. Русский деревянный крестьянский дом:**

А. Хата.

Б. Изба.

В. Юрта.

**6. Выбери детали украшения дома:**

А. Крыша, фундамент, окно.

Б. Конь- охлупень, причелина, наличники.

В. Печь, красный угол.

**7. Выбери детали, из которых состоял русский народный костюм:**

А. Шапка, причёска.

Б. Ворот, оплечья, подол.

В. Рубаха, понёва, передник.

**8. Основные цвета хохломской росписи:**

А. Жёлтый, красный.

Б. Зелёный, белый.

В. Лиловый, серый.

**9. Глиняная и фаянсовая посуда с бело- синими узорами:**

А. Городец.

Б. Гжель.

В. Жостово.

**10. Что не входило в придворные наряды:**

А. Туфельки, перчатки, воротники.

Б. Жюстокор, камзол, шляпа.

В. Шпага, веер, сумка.

**11. Искусство росписи ткани холодным, горячим способом называется:**

А. Гобелен.

Б. Батик.

В. Аппликация.

**12. Произведения зодчества создаёт:**

А. Архитектор.

Б. Живописец.

В. Декоратор.

**Задание II. Выполните рисунок в карандаше на тему «Цветок, куст и дерево».**

**ОБЖ**

*1. Найдите соответствие между понятием и его определением.*

А. Экстремальная опасная ситуация

1. Неблагоприятная обстановка, в которой действуют вредные факторы различной природы, угрожающие здоровью, жизни человека, его имуществу и среде обитания.

2. Сложные опасные ситуации, которые требуют для защиты жизни и здоровья человека напряжения всех его физических и духовных сил.

2. Выберите правильный ответ. Многие опасные ситуации являются результатом твоей (твоим)...

- А. Предусмотрительности
- Б. Знанием ситуации
- В. Непослушания

3. *Выберите правильные ответы.* В городе для человека может быть опасным

- А. Интенсивное движение автомобильного транспорта
- Б. Длительное отсутствие питьевой и технической воды
- В. Засушливое лето
- Г. Землетрясение

Д. Продолжительные ливневые дожди

4. *Выберите правильные утверждения.*

- 1. Пожары и возгорания бывают только на больших предприятиях.
- 2. Землетрясения опасны только в городах.
- 3. Ураганный ветер не может повредить здание.
- 4. Наиболее частая опасная ситуация в доме — это возгорание.
- 5. Дикие и бродячие животные не представляют опасности для человека

5. *Выберите правильные ответы.*

Лена решила воспользоваться лифтом, но он вдруг остановился. Есть мобильный телефон.

Что ей делать?

- А. Кричать и стучать
- Б. Плакать
- В. Нажать кнопку связи с диспетчером
- Г. Позвонить родителям или в службу МЧС

6. *Выберите правильные утверждения.*

Причинами пожара и возгорания могут быть:

- 1. Игра с огнем.
- 2. Неправильное пользование электроприборами.
- 3. Выключенный утюг.
- 4. Неосторожное обращение и неумение пользоваться петардами.
- 5. Оставленная без присмотра зажженная свеча.

7. *Выберите правильный ответ.*

Угарный газ скапливается в закрытом помещении:

- А. Около пола
- Б. Поднимается вверх
- В. Вдоль стен

8. *Выберите правильные ответы.*

- 1. Если возгорание небольшое, то можно попытаться справиться с огнем самому.
- 2. В горящем помещении можно распахивать окна и устраивать сквозняк.
- 3. Нельзя подходить к огню, потому что может произойти взрыв, обрушение горящих предметов.
- 4. Дети могут помогать спасать горящее имущество и пожарным.
- 5. При тушении горящих электроприборов можно пользоваться водой.
- 6. При тушении горящих электроприборов можно пользоваться песком и землей.

9. *Выберите правильный ответ.*

Что надо сделать спасателю, если человек уже отравился угарным или бытовым газом?

- А. Дать горячее питье
- Б. Промыть желудок
- В. Быстро вывести на свежий воздух
- Г. Дать таблетку анальгина

10. *Выберите правильный ответ.*

Посадка в общественный транспорт возможна:

- А. При его полной остановке
- Б. При его медленном движении

11. *Выберите правильные ответы.*

В случае возникновения возгорания в транспортном средстве необходимо:

- 1. Закрыть окна.
- 2. \_\_\_\_\_ Сообщить о появлении дыма водителю или машинисту.
- 3. \_\_\_\_\_ Оповестить пассажиров.
- 4. \_\_\_\_\_ Дышать через ткань, лучше влажную.
- 5. \_\_\_\_\_ Позвонить в МЧС.

6. Потушить очаг возгорания с помощью огнетушителя

12. *Подбери к понятию его определение.* Инфразвуки

1. Звуки, которые мы не слышим, но на живые организмы они воздействуют. Проходят через стены зданий. Один из источников — автотранспорт.

2. Колебательное движение, дрожание какого-нибудь тела. Источники линии метрополитена, железнодорожные пути.

13. Выберите правильный ответ

1. Любое повреждение кожи считается раной.
2. Через рану в организм могут попасть болезнетворные микробы.
3. Кровотечение из раны не очень опасно.
4. На ранимых предметах содержится множество различных микроорганизмов, в том числе и опасных для человека
5. Обработка раны грязными руками и использования нестерильного бинта, может привести к усилению воспаления раны.

14. Найдите соответствие.

Подбери: правильное оказание помощи в случае ранения (а, б, в).

Артерия

**а.** Немедленно прижать сосуд пальцем или кулаком выше места ранения, пока не будет наложена давящая повязка или жгут.

**б.** Обработать рану перекисью водорода или йодом. Если рана большая, то ее нельзя обрабатывать йодом, т.к. может быть химический ожог (в этом случае йодом обрабатывают поверхность вокруг раны, а рану промывают специальными антисептическими растворами).

**в.** Накладывается тугая давящая повязка — толстый слой марли, или скрученный бинт, или комок ваты.

## 6 класс

### Русский язык

В отсветах вечерней зари виднеется зубчатый частокол елей. Сгущаются сумерки, и все исчезает во мраке ночи.

Но вот выглядывает месяц и мягким светом загоняет потемки в лесную чащу, серебряным сиянием заливает небольшую поляну. Ничто не нарушает тишины.

Вдруг хрустнул снег под чьими-то тяжелыми ногами. Это вышагивает дымчато-серый лось. Преспокойно пробирается к осинке и белогубой пастью хватается пахучую хвою, отфыркивается.

Прискакал беляк, пристроился под невысокой, но ветвистой елкой. Осинка помешала лосю, он махнул головой, и с треском обломилась ветка. Зайчик оживился, грациозно приподнялся на задних лапках. Аппетитная веточка притягивает его. Зайцы всегда подбирают за лосями побеги осин.

Лось стоит среди блестящих от лунного света снегов, жуёт хвою, а рядом зайчонок грызет лосиный подарок. Горечь осинки косому слаще сахара.

(117 слов)

(По Д. Зубову.)

Грамматические задания.

- 1) Озаглавьте текст.
- 2) Произведите фонетический анализ слов:  
1 вариант – елей;  
2 вариант – осинке.
- 3) Произведите морфологический анализ  
1 вариант – любого существительного;  
2 вариант – любого прилагательного.
- 4) Произведите синтаксический разбор  
1 вариант – любого сложносочиненного предложения;  
2 вариант – любого осложненного предложения.

### Литература

1. **Пословица – это :**  
1. краткое мудрое изречение, содержащее законченную мысль;  
2. краткий инсказательный рассказ поучительного характера;  
3. выражение насмешки.
2. **Какой из этих размеров стиха является двусложным:**  
1) дактиль, 2) ямб, 3) анапест?
3. **Назовите имя русского баснописца:**  
1- М.В. Ломоносов  
2- В.А. Жуковский



- 3- И.И.Дмитриев  
4- А.П.Платонов
- 4. Произведение А.С.Пушкина «Дубровский»:**  
1- Это повесть  
2- Это рассказ  
3- Это роман  
4- Это новелла
- 5. Тема рассказа А.П.Чехова «Толстый и тонкий» :**  
1.встреча одноклассников  
2.неравноправие людей  
3.приспособленчество
- 6. Назовите стихотворение М.Ю.Лермонтова:**  
1- «Зимнее утро»  
2- «Узник»  
3- «И.И.Пущину»  
4- «Три пальмы.»
- 7. От лица какого персонажа ведется повествование в «Записках охотника»:**  
1- От лица самого Тургенева  
2- От лица охотника  
3- От лица крестьян  
4- От лица помещиков.
- 8. Назовите главных героев рассказа «Бежин луг»:**  
1- Автор, который повествует о событиях  
2- Крестьянские дети  
3- Взрослые крепостные крестьяне  
4- Помещики
- 9. Кому принадлежат строки «Учись у них: у дуба, у березы»:**  
1- А.А.Фет  
2- Ф.И.Тютчев  
3- А.С.Пушкин  
4- М.Ю.Лермонтов.
- 10. Главные герои произведения Грина «Алые паруса»:**  
1- Дубровский и Маша  
2- Сильвио и графиня Б..  
3- Грей и Ассоль  
4- Ромео и Джульетта
- 11. Найдите соответствия между автором и названием произведения:**
- |                  |                         |
|------------------|-------------------------|
| 1)П. Мериме      | а) « Железная дорога»   |
| 2) В.Г. Распутин | б) «Уроки французского» |
| 3) А.С. Пушкин   | в) «Барышня-крестьянка» |
| 4) Н.А.Некрасов  | г) «Маттео Фальконе»    |
- 12.Определите по описанию литературного героя, укажите автора и название произведения.**
- 1) «Мужичок-в-мешочке», улыбаясь, называли его между собой учителя в школе».
- 2) «Идёт в чём был: в опорочках, одна штанина в сапоге, другая мотается, а озямчик старенький, крючочки не застёгиваются, порастеряны, а шиворот разорван...»
- 3) «Его богатство, знатный род и связи давали ему большой вес в губерниях, где находилось его имение. Соседи рады были угождать малейшим его прихотям; губернские чиновники трепетали при его имени...»
- 13. Найдите соответствия между литературным героем и названием произведения:**
- |                     |                         |
|---------------------|-------------------------|
| 1) Марья Кириловна  | а) «Дубровский»         |
| 2) Грэй             | б) «Кладовая солнца»    |
| 3) Настя и Митраша  | в) «Алые паруса»        |
| 4) Лидия Михайловна | г) «Уроки французского» |
- 14. Какой художественный приём использует автор:**  
Неохотно и несмело  
Солнце **СМОТРИТ** на поля.....( Ф.И.Тютчев)

**15. Какой художественный приём использует автор:**

Лёд неокрепший на речке студёной

Словно как тающий сахар лежит... (Н.А. Некрасов)

**16. Из какого произведения цитата: «Смехом он закалял наши лукавые детские души, приучал нас относиться к собственной персоне с чувством юмора»:**

- 1- «Уроки французского»
- 2- «Кладовая солнца»
- 3- «Тринадцатый подвиг Геракла»
- 4- «Срезал.»

**17 Кто автор «Илиады»:**

- 1- Гомер
- 2- Софокл
- 3- Еврипид
- 4- Аристофан

**18. Выберите определение, соответствующее понятию «Аллегория»:**

- 1) построение художественного произведения;
- 2) чрезмерное преувеличение свойств изображаемого предмета;
- 3) иносказательное изображение предмета или явления с целью наглядно показать его существенные черты

**Иностранный язык**

**Задание 1.** Перепишите слова с недостающими буквами и дайте перевод.

1. S\_gar- \_\_\_\_\_
2. P\_ap\_er- \_\_\_\_\_
3. C\_rr\_ts- \_\_\_\_\_
4. Y\_gh\_rt- \_\_\_\_\_
5. B\_scu\_t- \_\_\_\_\_
6. A\_ults- \_\_\_\_\_
7. S\_\_loin steak- \_\_\_\_\_
8. Rec\_pe- \_\_\_\_\_
9. Po\_r- \_\_\_\_\_
10. B\_ke- \_\_\_\_\_

**Задание 2.** Выберите правильный ответ. Запишите только букву ответа.

1) Have you got \_\_\_\_\_ friends?

*A many      B much      C a lot of*

2) There are \_\_\_\_\_ people in the room.

*A much      B a little      C a lot of*

3) Can I have \_\_\_\_\_ sugar, please?

*A a few      B a little      C a lot of*

4) How \_\_\_\_\_ oranges are on the table?

*A many      B a few      C much*

5) How \_\_\_\_\_ money has Fred got?

*A much      B a lot of      C many*

6) There are \_\_\_\_\_ monkeys at the zoo.

*A much      B a few      C a little*

7) There are \_\_\_\_\_ chairs in the room.

*A a little      B much      C a few*

8) There is \_\_\_\_\_ tuna in the tin.

*A much      B a few      C a little*

9) Please, buy \_\_\_\_\_ cucumbers!

*A a little      B many      C a few*

10) We don't need \_\_\_\_\_ eggs.

*A much      B a little      C a lot of*

**Задание 3.** Раскройте скобки и перепишите предложения.

1. Yesterday we (to play) football together.
2. He (not to speak) English every day.
3. You always (to skate) in the park?
4. Look! She (to sing) a beautiful song now.
5. You (to go) for a walk with me tomorrow?
6. They usually (to swim) in the swimming pool.
7. It (to be) a difficult test yesterday.
8. My family (no to like) my new boyfriend, because he (not to like) to play basketball.
9. Tomorrow his friends (to buy) new bikes.
10. We (to read) books now?

**Задание 4.** Переведите на английский язык.

1. Я собираюсь посмотреть телевизор (watch TV).
2. Ты пойдешь на прогулку завтра (go for a walk)?
3. Сейчас он бежит.
4. Я не люблю играть в футбол в 6 часов (play football at 6 o'clock).
5. Вчера мы видели Ивана (Ivan).

**Задание 5.** Прочитайте текст.

### **The cat and the mice.**

Once upon a time ten mice lived in a house. A cat also lived in the same house. The mice weren't happy. The cat wasn't happy either. The mice wanted to eat cheese at the kitchen, the cat wanted to eat these mice. They weren't friends. You know that cats don't like mice.

One day the mice decided to do something about it. They had many plans and ideas but no one of these plans was good. They didn't want to kill the cat, they just wanted to have cheese for dinner every day.

At last they decided: "We must hang a bell around the cat's neck. If the cat comes, we can run away because we can hear the cat" The mice were happy. But one very old mouse asked: "Who can put the bell on the cat's neck?" Nobody answered. No mouse was brave enough to do that.

**Ответьте предложения TRUE(+) or FALSE (-) исходя из прочитанного.**

1. The mice and the cat lived in the same house. \_\_\_\_\_
2. The mice and the cat were not happy. \_\_\_\_\_
3. Mice liked cheese. \_\_\_\_\_
4. Cats liked mice. \_\_\_\_\_
5. The mice wanted to eat the mice. \_\_\_\_\_
6. The mice decided to hang a bell around the cat's neck. \_\_\_\_\_
7. An old mouse was brave enough to hang a bell around the cat's neck. \_\_\_\_\_
8. The mice were not brave enough to hang a bell around the cat's neck. \_\_\_\_\_

### **История**

**1. В какой город был приглашен княжить Рюрик:**

А) Киев б) Новгород в) Изборск г) Ладога

**2. К какому веку относится правление Владимира Мономаха:**

А) XII б) XI в) XIII г) IX

**3. Битва между монголами и русскими в 1380г. получила название:**

А) Ледовое побоище б) Мамаево побоище в) стояние на Угре г) битва на Калке

**4. Установите соответствие между понятиями и их определениями:**

1) вервь 2) тиун 3) закуп 4) рядович

А) княжеский слуга б) община в) работник по договору г) крестьянин, взявший ссуду

**5. Какое событие произошло в 1242г?**

А) Битва на р. Калке б) начало похода Батыя на Русь

в) Невская битва. Г) Ледовое побоище

**6. Какое событие произошло позже других:**

А) Крещение Руси б) Невская битва в) Куликовская битва г) призвание варягов

**7. Первая русская летопись называлась:**

А) «Повесть временных лет» б) «Слово о погибели земли русской»

В) «Слово о полку Игореве» г) «Задонщина»

**8. Русь попала в зависимость от Золотой Орды в результате:**

А) нашествия хана Батыя б) походов хана Мамай

в) походов хана Кучума г) набегов половцев

**9. Прозвище Невский князь Александр Ярославович получил за:**

А. проведение переписи населения в Новгороде

Б. поездку к хану Орды за ярлыком

В. победу над крестоносцами

Г. разгром шведского отряда

**10. Центральными органами управления в Русском государстве XV-XVI в. были:**

А) приказы б) наместники в) волостели г) Боярская Дума

**11. В каком году было введено христианство на Руси:**

А) 886г. б) 882г. в) 988г. г) 980г.

**12. К какому веку относится правление Ярослава Мудрого:**

А) XII б) XI в) XIII г) IX

**13. Битва между монголами и русскими в 1223г. получила название:**

А) Ледовое побоище б) Мамаево побоище в) стояние на Угре г) битва на Калке

**14. Установите соответствие между понятиями и их определениями:**

1) вира 2) баскак 3) погост 4) бортничество

А) место сбора дани б) сбор меда диких пчел в) штраф г) сборщик дани

**15. Какое событие произошло в 1237г?**

А) Битва на р. Калке б) начало похода Батыя на Русь

в) Невская битва. Г) Ледовое побоище

**16. Первый русский сборник законов назывался:**

А) Устав б) Стоглав в) Русская Правда г) Судебник

А) Куликовской битвы б) стояния на реке Угре в) похода Тохтамыша г) набегов половцев

А. Пересвет	Г. Челубей
Б. Ягайло	Д. Тохтамыш
В. Мамай	Е. Ахмат

1. А Б Д                      3. Б В Г  
2. Б В Е                      4. А В Г

А. большинство городов было сожжено  
Б. запустели пахотные земли  
В. установлен военно-политический союз с Ордой  
Г. погибли большинство князей и воевод  
Д. большинство земель не пострадало

1. А Б Г                      3. В Г Д  
2. Б В Д                      4. А Г Д

1. Невская битва	А. 1223 г.
2. Куликовская битва	Б. 1240 г.
3. Ледовое побоище	В. 1380 г.
4. Битва на р. Калка	Г. 1242 г.

- А. Вече
- Б. Киевская Русь
- В. Князь
- Г. Первобытно-общинный
- Д. Российское централизованное государство
- Е. Феодалная раздробленность
- Ж. Феодалная республика
- З. Феодалный

К IX в. на Руси сформировался (1)\_\_\_\_\_ строй. Богатых людей уже не удовлетворял сложившийся в племенах порядок управления, так как он не мог обеспечить охрану их имущества и создать условия для его приумножения. Первое государство восточных славян получило название (2)\_\_\_\_\_. Верховная власть в нем принадлежала (3)\_\_\_\_\_. В начале XII в. прозвучал и был узаконен новый лозунг: «каждый держит отчину свою». Это знаменовало начало (4)\_\_\_\_\_. Формы политического устройства в русских землях в этот период были самыми разнообразными: от феодальной монархии до существования в Новгороде и Пскове (5)\_\_\_\_\_. Верховная власть в этих двух городах принадлежала (6)\_\_\_\_\_. Позднее ведущее место среди городов Руси заняла Москва. Она возглавила борьбу за свержение золотоордынского ига и объединение русских земель. В результате активной политики московских князей к XVI в. завершился процесс образования (7)\_\_\_\_\_.

## Часть А

1. Что отличает человека от животных?
  - 1) Воспитание потомства
  - 2) способность к творчеству
  - 3) объединение в группы
  - 4) использование природных материалов
2. Понимание человеком того, что он делает, как живет, о чем мечтает:
  - 1) Эмоции
  - 2) инстинкт
  - 3) деятельность
  - 4) сознание
3. Индивидуальные особенности личности, условия успешного выполнения определенной деятельности:
  - 1) способности
  - 2) самооценка
  - 3) самосознание
  - 4) творчество
4. К социальным потребностям человека относится:
  - 1) потребность в отдыхе
  - 2) потребность в общении
  - 3) потребность в общении
  - 4) потребность в общении

- 2) стремление познать окружающий мир 4) необходимость в воде и пище
5. Что является главным предназначением семьи как части общества?  
 1) физическое развитие человека 3) появление новых поколений  
 2) организация совместного труда 4) получение образования
6. Где отражены основные права несовершеннолетнего ребенка в нашей стране?  
 1) в Конституции РФ 3) в Трудовом Кодексе РФ  
 2) в гражданском Кодексе РФ 4) в Семейном кодексе РФ
7. Время, которое остается после выполнения основных дел:  
 1) свободное 2) каникулы 3) выходной 4) рабочее
8. Люди, близкие по возрасту:  
 1) друзья 2) родственники 3) однофамильцы 4) сверстники
9. Что является источником всякого богатства?  
 1) деньги 2) золото 3) труд 4) серебро
10. Верны ли суждения о понятии «патриот»: а) патриот – человек, который любит свою Родину; б) уважение к другим народам – черта патриота?  
 1) верно только а 2) верно только б 3) оба ответа верны 4) нет верного ответа
11. В каком символе России есть двуглавый орел?  
 1) флаг 2) герб 3) гимн 4) знамя
12. Неповторимость и своеобразие каждого человека определяется понятием:  
 1) талант 2) личность 3) индивидуальность 4) нравственность

## Часть В

### В1. Найдите в приведенном списке обязанности гражданина

1. Платить налоги
2. Защищать Родину
3. Посещать театры и музеи
4. Участвовать в митингах и демонстрациях
5. Беречь природу
6. Заниматься благотворительностью

**В2.** Все термины, приведенные ниже, за исключением одного, связаны с понятием «Этапы жизни человека». Укажите термин, не связанный с этим понятием.

1. Детство
2. Отрочество
3. зрелость
4. работоспособность
5. старость

### В3. Соотнесите:

1) Игра	А). Вид деятельности, направленный на достижение практически полезного результата
2)Общение	Б). Особый вид деятельности, целью которого является развлечение, отдых
3)Учение	В). Вид деятельности, при котором происходит обмен информацией, идеями, оценками, чувствами, конкретными действиям
4)Труд	Г).Вид деятельности, целью которого является приобретение человеком знаний и умений

## Математика

1. Вычислите:  $10,2 \cdot (23,5 - 3,5)$ .
2. В школе годовую контрольную работу по математике писали 180 шестиклассников. Отметки «4» или «5» получили 45% всех шестиклассников. Сколько шестиклассников получили отметку ниже «4»?
3. Вычислите:  $(8 - 13)(-6 + 15) + 25$ .
4. В доме 9 этажей и несколько подъездов. На каждом этаже в каждом подъезде по 4 квартиры. На каком этаже находится квартира № 160?
5. Решите уравнение  $5 + 8x = 21$ .

6. В одном куске полотна на 7м больше. Чем в другом, а всего в двух кусках 23м. Сколько метров полотна в каждом куске?

7. Найдите значение выражения:  $(54:(-6)-24*(-5)):(-3)$ .

### География

1. Съёмка местности из одной точки называется

- |               |                     |               |
|---------------|---------------------|---------------|
| А) полярной   | В) инструментальной | Д) маршрутной |
| Б) буссольная | Г) технической      |               |

2. Низкие горы высотой до

- |           |           |           |
|-----------|-----------|-----------|
| А) 1000 м | В) 1500 м | Д) 3000 м |
| Б) 1200 м | Г) 2000 м |           |

3. Оболочка жизни:

- |               |                   |              |
|---------------|-------------------|--------------|
| А) гидросфера | В) географическая | Г) атмосфера |
| Б) литосфера  | оболочка          | Д) биосфера  |

4. Азимут – это угол между направлением на

- |                                 |                                         |
|---------------------------------|-----------------------------------------|
| А) запад и какой-нибудь предмет | В) север и какой-нибудь предмет         |
| Б) юг и какой-нибудь предмет    | Г) северо-восток и какой-нибудь предмет |

5. Водная оболочка Земли:

- |                |               |             |
|----------------|---------------|-------------|
| А) Атмосфера   | В) гидросфера | Д) биосфера |
| Б) стратосфера | Г) литосфера  |             |

6. Состояние тропосферы в данном месте в данный момент называется

- |             |             |             |
|-------------|-------------|-------------|
| А) тайфуном | В) бризом   | Д) ураганом |
| Б) погодой  | Г) климатом |             |

7. Параллель, разделяющая земной шар на северное и южное полушарие называется

- |                             |                          |              |
|-----------------------------|--------------------------|--------------|
| А) северным полярным кругом | В) южным полярным кругом | Д) экватором |
| Б) южным тропиком           | Г) северным тропиком     |              |

8. Движение воздуха в горизонтальном направлении называется

- |              |            |           |
|--------------|------------|-----------|
| А) испарение | В) течения | Д) цунами |
| Б) амплитуда | Г) ветер   |           |

9. Часть географической оболочки, заселённая и изменённая организмами – это

- |               |                |             |
|---------------|----------------|-------------|
| А) гидросфера | В) литосфера   | Д) биосфера |
| Б) атмосфера  | Г) стратосфера |             |

10. Накопитель тепла и основной источник влаги на Земле

- |                  |                  |            |
|------------------|------------------|------------|
| А) впадины       | В) горы          | Д) равнины |
| Б) мировой океан | Г) возвышенности |            |

11. Точки, через которые проходят все меридианы Земли, называется:

- |                             |                          |                             |
|-----------------------------|--------------------------|-----------------------------|
| А) точками высот            | В) азимутальными точками | Д) географическими центрами |
| Б) географическими полюсами | Г) точками пересечения   |                             |

12. Физическая география занимается изучением:

- |                   |                  |                |
|-------------------|------------------|----------------|
| А) только рельефа | В) только океана | Д) только почв |
| Б) только климата | Г) всей природы  |                |

13. Количество водяного пара в граммах в 1 м<sup>3</sup> называется

- |                          |                             |                        |
|--------------------------|-----------------------------|------------------------|
| А) абсолютной влажностью | В) сухим воздухом           | Д) насыщенным воздухом |
| Б) ненасыщенным воздухом | Г) относительной влажностью |                        |

14. Циклон приносит:

- |                         |                        |                              |
|-------------------------|------------------------|------------------------------|
| А) заморозки            | В) сухую жаркую погоду | Д) грозы, повышение давления |
| Б) пасмурную, дождливую | Г) суховеи, понижение  |                              |
| ветреную погоду         | температур             |                              |

15. С 1519 по 1522 годы совершено кругосветное путешествие:

- |                  |                |
|------------------|----------------|
| А) Ф. Магелланом | В) М. Бехаймом |
| Б) М. Лазаревым  | Г) Х. Колумбом |

16. Земная кора и верхняя часть мантии называется

- |              |               |               |
|--------------|---------------|---------------|
| А) атмосфера | В) гидросфера | Д) тропосфера |
| Б) биосфера  | Г) литосфера  |               |

17. Все неровности земной поверхности – это

- |                  |                   |                  |
|------------------|-------------------|------------------|
| А) плоскогорья и | Б) впадины и горы | Г) горные породы |
| низменности      | В) рельеф         | Д) нагорья       |

**18. Шельф – это**

- |                                |                                |                       |
|--------------------------------|--------------------------------|-----------------------|
| А) впадины в океане            | В) желоба в океане             | Д) материковая отмель |
| Б) переходные области в океане | Г) материковые склоны в океане |                       |

**19. План местности изображает:**

- |                           |                                       |
|---------------------------|---------------------------------------|
| А) материк                | Г) обширную часть земной поверхности  |
| Б) территорию всей страны | Д) небольшую часть земной поверхности |
| В) природную зону         |                                       |

**20. Горная порода магматического происхождения:**

- |              |               |                    |
|--------------|---------------|--------------------|
| А) известняк | В) песок      | Д) поваренная соль |
| Б) гранит    | Г) ракушечник |                    |

**21. Воздушная оболочка Земли:**

- |                            |               |              |
|----------------------------|---------------|--------------|
| А) географическая оболочка | В) Атмосфера  | Д) Литосфера |
| Б) Биосфера                | Г) Гидросфера |              |

**22. Столица Республики Казахстан – город**

- |            |                  |           |
|------------|------------------|-----------|
| А) Уральск | В) Петропавловск | Д) Астана |
| Б) Алматы  | Г) Кызылорда     |           |

**23. Слово «география» в переводе означает:**

- |                   |                  |                |
|-------------------|------------------|----------------|
| А) Образ Земли    | В) Рисунок Земли | Д) Путешествие |
| Б) Описание Земли | Г) Вид Земли     |                |

**24. Ветер, меняющий своё направление 2 раза в год**

- |           |             |           |
|-----------|-------------|-----------|
| А) горный | В) пассат   | Д) муссон |
| Б) бриз   | Г) западные |           |

**25. Место разрыва и смещения горных пород на глубине, при землетрясении называют –**

- А) жерлом  
Б) эпицентром  
В) котловиной  
Г) районом  
Д) очагом

**Биология**

**Биология**

*Вам необходимо выбрать только один вариант ответа*

**1. Как называется наука, изучающая царство растений?**

- 1) биология  
2) ботаника  
3) цитология  
4) гистология

**2. Плесневые грибы человек использует в**

- 1) выпечке хлеба  
2) силосовании кормов  
3) получении сыров  
4) приготовлении столового вина

**3. Плод паслёновых растений картофеля и томата называют**

- |                |               |
|----------------|---------------|
| 2) корнеплодом | 1) клубнем    |
| 4) ягодой      | 3) корневищем |

**4. У покрытосеменных растений, в отличие от голосеменных составляют органы и ткани**

- |                                          |                                 |
|------------------------------------------|---------------------------------|
| происходит при наличии воды              | 1) тело                         |
| 4) осуществляется двойное оплодотворение | 2) оплодотворение               |
|                                          | 3) в семени формируется зародыш |

**5. Поступление кислорода в тело многоклеточных водорослей происходит через**

- |            |               |
|------------|---------------|
| 1) устьица | 2) ситовидные |
| трубочки   | 3) сосуды     |

**4) всю поверхность тела**

**6. Зародыш семени фасоли при прорастании получает питательные вещества из**

- 1) околоплодника



- 2) семядолей
- 3) эндосперма

4) почвы

**7. Какую функцию в клетках растения выполняет хлорофилл?**

- 1) транспортирует к клеткам кислород
- 2) поглощает кванты света
- 3) поглощает воду
- 4) транспортирует к клеткам углекислый газ

**8. Какую функцию выполняет шляпка плодового тела у подберезовика?**

- 1) улавливает солнечный свет для фотосинтеза
- 2) обеспечивает воздушное питание
- 3) является местом образования спор
- 4) служит для привлечения животных и человека

**9. Папоротники размножаются бесполым путем при помощи**

- 1) гифов
- 2) спор
- 3) гамет
- 4) семян

**10. Какую функцию выполняют ризоиды бурых водорослей?**

- 1) прикрепляют водоросль к грунту
- 2) удерживают растение в вертикальном положении
- 3) участвуют в фотосинтезе
- 4) выполняют защитную функцию

**11. Ствол у дерева растёт в толщину благодаря делению клеток**

- 1) луба
- 2) древесины
- 3) камбия
- 4) коры

**12. По каким клеткам стебля идет восходящий ток?**

- 1) по сосудам и трахеям
- 2) по ситовидным трубкам
- 3) по лубяным волокнам
- 4) по камбию

**13. Наличие каких частей отличает корневище от корня?**

- 1) корневых волосков
- 2) узлов, листьев, пазушных почек
- 3) придаточных корней
- 4) воздушных корней

**14. Бактерии - это представители:**

- 1) эукариотов
- 2) прокариотов
- 3) растений
- 4) животных

**15. Что такое лишайник?**

- 1) симбиоз гриба и растений
- 2) симбиоз водорослей и растений
- 3) симбиоз водорослей и грибов
- 4) симбиоз водорослей и бактерий

**Музыка**

1. **Музыка – это:**
  - А) искусство, воздействующее на человека посредством звуков
  - Б) искусство, основанное на изображении окружающего мира посредством красок
  - В) искусство, воздействующее на человека словом
2. **Сколько инструментов входит в состав симфонического оркестра:**
  - А) 10
  - Б) 200
  - В) 100
3. **Низкий мужской голос:**
  - А) бас
  - Б) тенор
  - В) сопрано
4. **«Увертюра» - это:**
  - А) определение темпа
  - Б) название балета
  - В) оркестровое вступление
5. **Какой инструмент не относится к духовой группе симфонического оркестра:**
  - А) гобой
  - Б) виолончель
  - В) кларнет
6. **Какого инструмента нет в народном оркестре:**
  - А) баяна
  - Б) балалайки
  - В) валторны
7. **На какой линейке пишется нота СИ:**
  - А) на первой
  - Б) на второй
  - В) на третьей
8. **«Аккорд» - это:**
  - А) созвучие из трех и более нот
  - Б) музыкальный жанр
  - В) музыкальный инструмент
9. **«Мажор» - это:**
  - А) грустный лад
  - Б) название оперы
  - В) веселый лад
10. **Какого номера нет в опере:**
  - А) арии
  - Б) па-де-де
  - В) дуэта
11. **К зарубежным композиторам относится:**
  - А) С.В. Рахманинов
  - Б) П.И. Чайковский
  - В) Ф. Шопен
12. **Оркестр народных инструментов создал:**
  - А) М.И. Глинка
  - Б) В.В. Андреев
  - В) Н.А. Римский-Корсаков
13. **К числу русских композиторов относится:**
  - А) В.А. Моцарт
  - Б) И.С. Бах
  - В) М.И. Глинка
14. **Название последней части симфонии:**
  - А) финал
  - Б) адажио

В) аллегро

**15. Сколько балетов написано П. И. Чайковским:**

А) 5

Б) 3

В) 6

Б) автор и исполнитель собственных песен

В) автор стихотворных композиций

**16. Кто из перечисленных людей является бардом:**

А) П.Чайковский

Б) С.Прокофьев

В) Б.Окуджава

**17. Симфония - это:**

А) песня без слов

Б) крупное музыкальное произведение для оркестра

В) крупное вокальное произведение

**18. Темп – это:**

А) окраска звука

Б) характер музыкального произведения

В) скорость в музыке

**19. Пауза – это:**

А) знак молчания

Б) сила звучания в музыке

В) высота звука, голоса

**20. Бард – это:**

А) автор балета

## Часть В

**1. Установите соответствие между именами и фамилиями композиторов**

Имя	Фамилия
1) Сергей Васильевич	А) Шопен
2) Михаил Иванович	Б) Прокофьев
3) Петр Ильич	В) Глинка
4) Фридерик	Г) Рахманинов
5) Вольфганг Амадей	Д) Кабалевский
6) Николай Андреевич	Е) Моцарт
7) Иоганн Себастьян	Ж) Бетховен
8) Дмитрий Борисович	З) Бах
9) Людвиг ван	И) Римский-Корсаков
10) Сергей Сергеевич	К) Чайковский

**2. Соедините фамилии композиторов и названия их произведений**

- |                        |                                      |
|------------------------|--------------------------------------|
| 1) Ф.Шуберт            | А) опера «Снегурочка»                |
| 2) П.Чайковский        | Б) песня-баллада «Лесной царь»       |
| 3) Н. Римский-Корсаков | В) симфония № 40                     |
| 4) В.Моцарт            | Г) романс «Я помню чудное мгновенье» |
| 5) М.Глинка            | Д) балет «Щелкунчик»                 |

**3. Соедините названия средств выразительности с их определениями:**

- |             |                                            |
|-------------|--------------------------------------------|
| 1) РИТМ     | А) скорость движения в музыке              |
| 2) МЕЛОДИЯ  | Б) чередование коротких и длинных звуков   |
| 3) ТЕМБР    | В) сила звучания в музыке                  |
| 4) ТЕМП     | Г) настроение в музыке                     |
| 5) ДИНАМИКА | Д) окраска голоса, звука                   |
| 6) ЛАД      | Е) высота звука, голоса                    |
| 7) РЕГИСТР  | Ж) главная мысль музыкального произведения |

**ОБЖ**

**1. Управлять велосипедом на дорогах Правилами дорожного движения, а также участвовать в туристических походах разрешается:**

- А) с 12 лет;
- Б) с 13 лет;
- В) с 14 лет;
- Г) с 15 лет.

**2. При аварийной посадке самолета необходимо:**

- А) выполнять указания командира корабля и экипажа;
- Б) покинуть самолет до его полной остановки и отойти от самолета на расстояние не менее 100 метров;
- В) перечитать инструкцию об использовании аварийно-спасательного оборудования, расположении и обозначении аварийных выходов.

**3. Что необходимо сделать потерпевшему бедствие при аварии транспортного средства в первую очередь?**

- А) не следует что-либо предпринимать до приезда спасателей;
- Б) перебраться в безопасное место. А также оказать первую медицинскую помощь пострадавшему;
- В) покидая транспортное средство, взять с собой имущество, которое может пригодиться для автономного существования;
- Г) Сориентироваться на местности и уточнить своё местонахождение, а при неблагоприятных климатических условиях соорудить временное укрытие.

**4. Как определить стороны света, находясь в лесу в безлунную ночь?**

- А) по часам;
- Б) по луне;
- В) по полярной звезде.

**5. Какие известны основные способы ориентирования на местности?**

- А) по памяти;
- Б) по растениям;
- В) по небесным светилам;
- Г) По компасу;
- Д) по местным признакам.

**6. Какие факторы необходимо учесть при оборудовании временного жилища (укрытия)?**

- А) наличие по близости населённого пункта, где можно взять материалы и инструменты;
- Б) температуру воздуха и насекомых;

В) наличие материалов, необходимых для строительства укрытия, и продолжительность предполагаемой стоянки;

Г) количество и физическое состояние потерпевших бедствие.

**7. Как обеспечить себе питание в автономном существовании?**

А) ничего предпринимать не надо, пищу доставят спасатели;

Б) разделить запасы продовольствия на части, оставь неприкосновенный запас (НЗ);

В) обеспечить питание резервов природы (дикорастущие съедобные растения, мясо животных, рыба)

**8. Как сушить одежду и обувь на привале после дождя?**

А) сделаю сушилку из жердей недалеко от костра;

Б) сделаю навес над костром;

В) буду сушить на себе;

Г) буду сушить одежду и обувь в руках над костром

**9. Укажите последовательность разведения костра.**

А) в любой последовательности;

Б) заготовить растопку (мелкие сухие веточки, дрова);

В) поджечь костер 2-3 спичками;

Г) проложить на растопку ветки потолще, поверх веток положить поленья.

**10. При укусе человека ядовитой змеей необходимо:**

А) выдавливать из ранки в течение 4—5 мин. несколько капель крови;

Б) промыть ранку под сильной струей воды;

В) отсосать яд из ранки ртом;

Г) приложить к ранке холод.

**11. Приспособление человека к новым для него условиям жизни называется:**

А) интоксикацией;

Б) акклиматизацией;

В) реакклиматизацией.

**12. К ядовитым растениям относятся:**

а) ландыш;

б) малина;

в) крапива;

г) купена;

д) подорожник

**13. Правила личной гигиены, которые необходимо соблюдать в походе:**

А) закаливание и солнечные ванны

Б) мыть руки перед едой, чистить зубы, обтирать тело, купаться

В) купаться, загарать, мыть руки, умываться

**14. При оказании первой медицинской помощи при обморожении, необходимо:**

А) перенести пострадавшего в прохладное место, в тень;

Б) уложить на спину, приподнять голову и повернуть ее набок;

В) напоить горячим чаем.

**15. Через какой промежуток времени необходимо менять холодные примочки при ушибах?**

А) через 1-2 мин.;

Б) через 10-15 мин.;

В) через 1,5-2 часа;

Г) не рекомендуется менять.

**16. Назовите приемы первой медицинской помощи, которые необходимо выполнить при наличии у пострадавшего сильного кровотечения (выберите ответ):**

А) наложить шину для обеспечения неподвижности конечности;

Б) наложить жгут на конечность;

В) наложить давящую повязку;

Г) продезинфицировать рану.

**17. Одной из составляющих здорового образа жизни является:**

А) малоподвижный образ жизни;

- Б) небольшие и умеренные физические нагрузки;
- В) оптимальный уровень двигательной активности;
- Г) курение и употребление алкоголя в небольших количествах.

**18. Укажите, какие из приведенных ниже названий привычек человека являются вредными потому, что они разрушают его здоровье:**

- А) систематическое соблюдение правил личной и общественной гигиены;
- Б) систематическое курение;
- В) систематические занятия физической культурой;
- Г) систематическое употребление пива;
- Д) употребление наркотиков.

**19. Найдите среди приведенных ниже названий элементов образа жизни те, которые соответствуют здоровому образу жизни:**

- А) длительное нахождение в постели, в том числе и чтение книг в постели;
- Б) ежедневная утренняя зарядка;
- В) ежедневное выполнение гигиенических процедур;
- Г) применение в пищу большого количества пирожных, мороженого, конфет;
- Д) систематическое участие в подвижных играх (футбол, горелки и т.п.);
- Е большое увлечение играми в карты, домино, лото;
- Ж) систематическое курение;
- З) использование в пищу оптимального количества разнообразных растительных, рыбных и мясных продуктов.

## **Часть II.**

*В этой части содержатся задания, которые требуют письменно дополнить информацию или на месте многоточия должно стоять название термина (слово или словосочетание), определение*

1. Повреждение тканей тела из-за высокой температуры –
2. Любое повреждение кожи -
3. Повреждение тканей и органов без нарушения целостности кожи и костей
4. Чем обрабатывают (дезинфицируют) рану?
5. Дополните фразу: «Многочисленное воздействие на поверхность тела разных температур посредством водных или воздушных ванн, вызывающее появление приспособленности организма к неблагоприятному воздействию низких и высоких температур, называется \_\_\_\_ ».

## **7 класс**

### **Русский язык**

В тайге темнеет быстро. И все-таки темнота застала нас врасплох. Раздвигая тяжелые колючие ветви и нащупывая ногой следующую кочку, мы продвигались вперед.

Целый день мы шли вниз по течению реки, но река исчезла в темноте где-то слева, и нам приходилось идти наугад. К счастью, до ближайшей охотничьей избышки оставалось совсем недалеко. И действительно, когда мы поодиночке перешли по узкой жердочке, брошенной через топкий лесной ручей, и поднялись в гору, мы оказались перед избышкой.

Не теряя ни минуты, в душе радуясь, что расчет наш оправдался и мы в пору добрались до места, мы без усталости рубили хвою, пилили ножовкой небольшие ветки и клали их крест-накрест. Вот и готова наша пахучая, но не очень мягкая постель!

С тихим шорохом ветер раскачивает вершины старых кедров, и где-то вдали кричит какая-то ночная птица.

Грамматические задания.

1 вариант.

1. Разбор по составу слов: **раздвигая, от прожорливых, оправдался.**
2. Синтаксический разбор предложения:

**Раздвигая тяжелые колючие ветви и нащупывая ногой следующую кочку, мы продвигались вперед.**

2 вариант.

1. Разбор по составу слов: **раскачивает, брошенной, до ближайшей.**

2. Синтаксический разбор предложения:

**Целый день мы шли вниз по течению реки, но река исчезла в темноте где-то слева, и нам приходилось идти наугад.**

### Литература

1. Дайте определение былине. Назовите былинных героев.

2. Как называлась первая летопись Русского государства?

3. В произведениях древнерусской литературы часто рассказывается о чудесах, происходящих с героями повествования. Какое чудо совершалось неоднократно после смерти Петра и Февронии?

4. Какое направление пришло на смену древнерусской литературе?

5. Какое учение в литературе сформулировал М.В.Ломоносов? Как он распределил всю лексику?

6. Дайте определение:

-риторический вопрос – это..

- гипербола – это...

7. Какова основная тема стихотворения Г.Р.Державина «Властителям и судиям»?

8. Укажите произведение, автором которого не является Д.И.Фонвизин

а) Бригадир; б) Недоросль; в) Барышня-крестьянка

9. Пояснения автора в тексте пьесы (обычно в скобках), связанное с обстановкой действия, поступками героев, мимикой и т.д. – это...

а). ремарка; в). резонёр;

б). драма; г). афиша.

10. Соотнеси:

1) изображение чего-либо в комическом, смешном виде

2) беспощадно-уничтожающее развенчание отрицательных сторон жизни и человека при помощи смеха

3) притворное утверждение, противоположное тому, что на самом деле думает и хочет сказать автор

а) ирония б) сатира в) юмор

11. Дата рождения А.С.Пушкина:

А) 1997 Б) 1799 В) 1837 Г) 1797

12. В какой школе учился А.С.Пушкин

А) церковно-приходской Б) лицее В) юнкерской Г) частной

13. В какой школе учился М.Ю.Лермонтов

А) церковно-приходской Б) лицее В) юнкерской Г) частной

14. Назовите главных героев поэмы М.Ю.Лермонтова «Песня про купца...»

15. Жанр произведения Н.В.Гоголя «Шинель»

А) рассказ Б) повесть В) поэма Г) стихотворение

16. Как звали главного героя повести «Шинель»?

17. Тургенева зовут

а). Иван Сергеевич; в). Сергей Иванович;

б). Павел Сергеевич; г). Иван Иванович.

18. Тургенев стал известным, благодаря рассказу:

а). Му-му; в). Хорь и Калиныч;

б). Записки охотника; г). Нищий.

19. Кому посвящена поэма «Русские женщины» Н.А.Некрасова?

20. На какой улице жили генералы из «Повести...» Салтыкова-Щедрина?

а). Подьяческой; в). Каменной;

б). Речной; г). Купеческой.

21. Что такое кунсткамера?

а). Музей; в). Замок;

б). Тюрьма; г). Выставка.

22. А.П.Чехов произнёс знаменитую фразу: «Краткость – сестра

а). Разума; в). Мастерства;

б). Таланта; г). Гения.

23. А.П.Чехов по профессии был

- |              |               |
|--------------|---------------|
| а). Учитель; | в). Музыкант; |
| б). Врач;    | г). Писатель. |
24. Соотнесите:
- |                  |                                                                                                             |
|------------------|-------------------------------------------------------------------------------------------------------------|
| 1) антитеза      | а) чрезмерное преувеличение, основанное на фантастике, на причудливом сочетании фантастического и реального |
| 2) гипербола     | б) противопоставление контрастных образов                                                                   |
| 3) олицетворение | в) перенос признаков живого существа на неживой предмет или понятие                                         |
| 4) гротеск       | г) преувеличение с целью усиления или смягчения выразительности и образности                                |

### Иностранный язык

#### A. Complete the sentences with the following words

**successful, solve, burglars, quiet, suddenly, tiring, scared, obey, a hammer and nails, bushes, isolated, extinct, creating, crowded, reserve, convenient**

- I don't mind the peace and \_\_\_\_\_ of the country, but I can't stand feeling \_\_\_\_\_ .
- \_\_\_\_\_ public transport and \_\_\_\_\_ streets are very important to me.
- The \_\_\_\_\_ are stealing things from people's houses.
- Edinburg Castle is built on an \_\_\_\_\_ volcano.
- The children were scared when they heard the noise coming from the \_\_\_\_\_ .
- Penny was and the zoo and \_\_\_\_\_ she hears people screaming.
- She can \_\_\_\_\_ the most mysterious crimes and put criminals behind bars.
- How was your flight? - It was \_\_\_\_\_ .
- I'm \_\_\_\_\_ of spiders.
- She's a \_\_\_\_\_ designer. She succeeds in making her own clothes and jewellers.
- I'd like to \_\_\_\_\_ a place at your camp.
- Swimming in the pool can be great but also very dangerous, so you must \_\_\_\_\_ the lifeguards.
- Plushenko E. is the most \_\_\_\_\_ figure skater in Russia.
- We are using \_\_\_\_\_ to build nesting boxes.

#### B. Choose the correct form

- You \_\_\_\_\_ leave expensive items in your car for all to see.  
a. can't b. shouldn't
- I \_\_\_\_\_ watch cartoons when I was six.  
a. used to b. was used to
- I \_\_\_\_\_ drive a car when I was six.  
a. wasn't use to b. didn't use to
- They decided to search for treasures \_\_\_\_\_ they found a map.  
a. until b. as soon as
- This is the house \_\_\_\_\_ he was born.  
a. which b. where
- I have \_\_\_\_\_ seen this film twice. Let's watch something else.  
a. never b. already
- You \_\_\_\_\_ to send a deposit in order to reserve your place.  
a. must b. need
- She has known him \_\_\_\_\_ 1996.  
a. since b. from
- He has been an actor \_\_\_\_\_ twenty years.  
a. last b. for
- I haven't finished my project \_\_\_\_\_ .  
a. just b. yet
- It's the \_\_\_\_\_ film I've ever seen.  
a. funniest b. funnier
- Hvorostovsky D. is one of the \_\_\_\_\_ opera singer.



- a. most talented b. more talented  
 13. He \_\_\_\_\_ go to school. He's ill.  
 a. mustn't b. doesn't have to  
 14. You \_\_\_\_\_ do it tonight. It's urgent.  
 a. has to b. have to  
 15. She can't drive, \_\_\_\_\_?  
 a. isn't she b. can she  
 16. He didn't go to the party yesterday, \_\_\_\_\_?  
 a. didn't he b. did he

*C. Put the verbs in brackets into the correct form*

1. Why \_\_\_\_\_ (he\arrive) so late last Monday?
2. \_\_\_\_\_ (you\ever\explore) a haunted mansion?
3. My parents \_\_\_\_\_ (cook) breakfast while I \_\_\_\_\_ (tidy) my room.
4. I \_\_\_\_\_ (take) the plane tomorrow morning.
5. Few minutes later he \_\_\_\_\_ (decide) to call the police and report about the incident.
6. If you \_\_\_\_\_ (study) hard, you \_\_\_\_\_ (pass) your exams successfully.
7. Mark \_\_\_\_\_ (listen) to music until 11 pm last night.
8. I'm sure our life \_\_\_\_\_ (be) very different in 2050.
9. Liza \_\_\_\_\_ (watch) TV when her father arrived.
10. If I \_\_\_\_\_ (go) to Spain, I \_\_\_\_\_ (take) lots of amazing photos.
11. She \_\_\_\_\_ (work) as a teacher for ten years.
12. Unless Jim pay the electricity bill, it \_\_\_\_\_ (get) cut off.
13. Max \_\_\_\_\_ (read) a newspaper when he \_\_\_\_\_ a loud noise in the garden.
14. \_\_\_\_\_ (people\live) in underwater cities?
15. I \_\_\_\_\_ (learn) English since 1998.
16. If the weather \_\_\_\_\_ (be) good, we \_\_\_\_\_ (go) for a walk.
17. If people \_\_\_\_\_ (invent) new fuel, cars \_\_\_\_\_ (not\pollute) the air.

*D. Fill in the following sentences*

**behind, off (2), of, with, into, for, forward to, up, out of, back, across, out, away, out with, after**

1. If a burglar breaks in, don't put a fight and never run \_\_\_\_\_ him.
2. He gave \_\_\_\_\_ smoking last year.
3. My alarm clock went \_\_\_\_\_ at 7 o'clock.
4. They came \_\_\_\_\_ this antique book at the market yesterday.
5. He had to stay in hospital for several weeks, so he fell \_\_\_\_\_ with his lesson.
6. Our teacher was very proud \_\_\_\_\_ her students.
7. We ran \_\_\_\_\_ bread, so we went to buy some.
8. She is looking \_\_\_\_\_ her holidays. She is going to spend this summer in Italy.
9. He can't cope \_\_\_\_\_ his problems alone. I suppose he needs psychologist's help and support of his relatives.
10. The new hit of Rolling Stones is coming \_\_\_\_\_ next week.
11. Suddenly I ran \_\_\_\_\_ my old friend in the street.
12. It's hot! Take \_\_\_\_\_ your jumper.
13. She is looking \_\_\_\_\_ a well-paid job in the city, as there is a high level of unemployment in the country.
14. She has fallen \_\_\_\_\_ Max because he lied to her.
15. Can you give me \_\_\_\_\_ my book, please?
16. A burger and fries to take \_\_\_\_\_, please.

*E. Choose the correct response*

1. Do you fancy coming with me?  
 a. No, I haven't b. Thanks, but I'm afraid I can't
2. Two tickets for King Kong at 6 pm, please.  
 a. I'm afraid it's sold out b. Here is your change
3. Try it on and see if it fits.  
 a. OK! Hang on a second b. Really? Thank you very much.
4. I hate reality shows. Can't we watch the news?

- a. I suppose so. b. Sure, I really like documentaries  
 5. Can you help me send an e-mail?  
 a. No problem. First of all turn on your computer. b. Access your e-mail account.  
 6. Would you like to go on a picnic?  
 a. That sounds great! b. What's that all about?  
 7. Can you send me an e-mail with the details?  
 a. That's fine! b. Certainly.  
 8. I find sitting exams the most stressful.  
 a. Don't mention! b. I don't agree!  
 F. Listen to the conversation and choose the correct answer.

### 1. What happened to Max?

- a. Max and his friends found a snake on the floor in the living room.  
 b. They saw a ghost on the second floor.  
 c. Max couldn't find his friend who vanished quietly.  
 - Hi, Max!  
 - Hi, John! You'll never guess what happened to me.  
 - Really? What was going on?  
 - My friends and I spent our last weekend in my uncle's big, old house in the country.  
 - That sounds great! But you look a little upset.  
 - I had quite a shock!  
 - Really? Why?  
 - We were in the living room downstairs when we heard a loud noise from the second floor.  
 - What on earth was it?  
 - When we went upstairs we saw a long orange snake with black stripes on the floor and started shouting and screaming.  
 - Oh dear! Was anyone hurt?  
 - No! My uncle caught it quickly.  
 - Oh my goodness! You don't see that every day, do you?  
 - No, certainly don't!

### 2. What Eco-club has she joined?

- a. Volunteers club b. Eco-helpers club

#### What has she been doing for a month and for a week?

- a. She's been recycling cans and reading about ecology.  
 b. She's been collecting rubbish and building nesting boxes.  
 c. She's been watering flowers and teaching the cycle of life.  
 d. She's been planting trees and cleaning out a pond.  
 - Hi, Tim!  
 - Hi, Sally! What are you doing here?  
 - Oh, I've joined the Eco-helpers Club. I've been collecting rubbish for recycling in the park and I've been building nesting boxes.  
 - What else have you been doing?  
 - I've been planting trees and cleaning out ponds for a week.  
 - Your club sounds wonderful. I could join as well, couldn't I?  
 - Of course you could. We really need volunteers.  
 - Sounds great!

### Алгебра

- Упростите выражение:  $2x(2x + 3y) - (x + y)^2$ .
- Решите систему уравнений:  $4x - y = 9$ ;  
 $3x + 7y = -1$ .
- а) Постройте график функции  $y = 2x + 2$ .  
 б) Определите, проходит ли график функции через точку  $A(-10; -18)$ .
- Разложите на множители: а)  $3a^2 - 9ab$ ; б)  $x^3 - 25x$ .

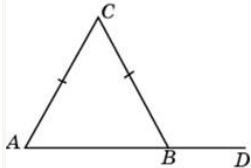
5. По электронной почте послано три сообщения объемом 600 килобайт. Объем первого сообщения на 300 килобайт меньше объема третьего сообщения и в 3 раза меньше объема второго. Найдите объем каждого сообщения.

### Геометрия

1) В треугольнике  $ABC$  угол  $A$  равен  $75^\circ$ ,  $AC = BC$ . Найдите угол  $C$ .

2) Два угла треугольника равны  $64^\circ$  и  $31^\circ$ . Найдите тупой угол, который образуют высоты треугольника, выходящие из вершин этих углов. Ответ: None

3) В треугольнике  $ABC$   $AC = BC$ . Внешний угол при вершине  $B$  равен  $155^\circ$ . Найдите угол  $C$ .



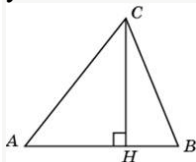
4) В треугольнике  $ABC$   $AC = BC$ ,  $AD$  — высота, угол  $BAD$  равен  $34^\circ$ . Найдите угол  $C$ .

5) Один из внешних углов треугольника равен  $36^\circ$ . Углы, не смежные с данным внешним углом, относятся как  $1 : 2$ . Найдите наибольший из них.

6) Сумма двух углов треугольника и внешнего угла к третьему равна  $26^\circ$ . Найдите этот третий угол.

7) Углы треугольника относятся как  $1 : 1 : 10$ . Найдите меньший из них.

8) В треугольнике  $ABC$  угол  $A$  равен  $20^\circ$ , угол  $B$  равен  $28^\circ$ ,  $CH$  — высота. Найдите разность углов  $ACH$  и  $BCH$ .



9) Какие из следующих утверждений верны?

1) В треугольнике  $ABC$ , для которого  $AB = 4$ ,  $BC = 5$ ,  $AC = 6$ , угол  $B$  — наибольший.

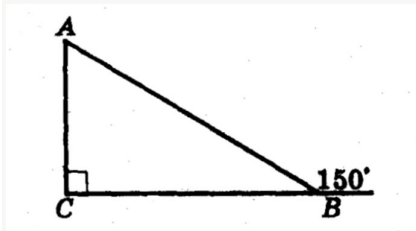
2) Внешний угол треугольника больше каждого внутреннего угла.

3) Треугольник со сторонами 1, 2, 3 не существует.

4) В треугольнике против меньшего угла лежит меньшая сторона.

10) Луч  $BK$  — биссектриса угла  $ABD$ , луч  $BC$  — биссектриса угла  $ABK$ . Угол  $ABC = 23^\circ$ . Найдите угол  $ABD$ .

11)

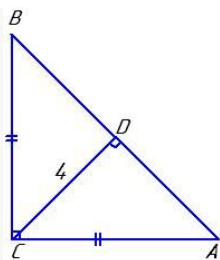


$$AB + AC = 12 \text{ см}$$

Найти  $AC$

12) На отрезке  $AB$  взяты точки  $M$  и  $N$ . Известно, что  $AB = 12$  см,  $AM = 8$  см,  $BN = 10$  см. Найдите длину отрезка  $MN$ .

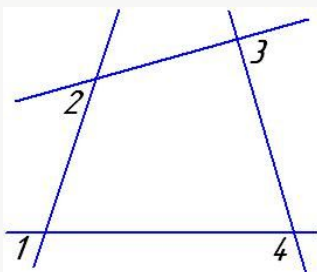
13)



Найти АВ

14) Периметр равностороннего треугольника 24 см. На его стороне, как на основании, построен равнобедренный треугольник, периметр которого 36 см. Найти боковую сторону этого треугольника.

15)



$$\angle 1 = \angle 2 = 35^\circ$$

$$\angle 3 = 42^\circ$$

Найти  $\angle 4$

### Информатика

1. Полный путь к файлу имеет вид C:\BOOK\name\_may\_1.ppt. Расширение этого файла:
  - 1) name\_may\_1
  - 2) may\_1.ppt
  - 3) ppt
  - 4) C:\BOOK
2. Выберите из предложенного списка текстовые файлы (используются для хранения текстов):
  - 1) my.doc, bell.txt, song.docx;
  - 2) family.jpg, car.bmp, dog.gif;
  - 3) song.mp3, dog.wav, my.wma
  - 4) kino.avi, family.mp4, car. wmv.
3. К устройствам ввода графической информации относится:
  - 1) принтер
  - 2) монитор
  - 3) мышь
  - 4) видеокарта
4. Цвет пикселя на экране монитора формируется из следующих базовых цветов:
  - 1) красного, синего, зеленого
  - 2) красного, желтого, синего
  - 3) желтого, голубого, пурпурного
  - 4) красного, оранжевого, желтого, голубого, синего, фиолетового

### Часть 2

5. Считая, что каждый символ кодируется одним байтом, оцените информационный объем следующего предложения из пушкинского четверостишия:

**Певец-Давид был ростом мал, Но повалил же Голиафа!**

6. Дана кодовая таблица азбуки Морзе:

А	. —	И	..	Р	. — .	Ш	— — — —
Б	— . . .	Й	. — — —	С	. . .	Щ	— — . —
В	. — —	К	— . —	Т	—	Ъ	. — — . . .
Г	— — .	Л	. — . .	У	. . —	Ы	— . — —
Д	— . .	М	— —	Ф	. . — .	Ь	— . . —
Е	.	Н	— .	Х	. . . .	Э	. . — . .
Ж	. . . —	О	— — —	Ц	— . — .	Ю	. . — —
З	— — . .	П	. — — .	Ч	— — — .	Я	. . — —

Расшифруйте

следующие записи:

а)

16. Дана кодовая таблица азбуки Морзе:

А	— .	И	..	Р	. — .	Ш	— — — —
Б	— . . .	Й	. — — —	С	. . .	Щ	— — . —
В	. — —	К	— . —	Т	—	Ъ	. — — . . .
Г	— — .	Л	. — . .	У	. . —	Ы	— . — —
Д	— . .	М	— —	Ф	. . — .	Ь	— . . —
Е	.	Н	— .	Х	. . . .	Э	. . — . .
Ж	. . . —	О	— — —	Ц	— . — .	Ю	. . — —
З	— — . .	П	. — — .	Ч	— — — .	Я	. . — —

б)

в)

7. Закодируйте слово

8. Определите информационный объем графического изображения (смотри рисунок, 32x31).

9. Сравните:

64 бита .....16 байт

10 Кбайт.....10600 байт

10 байт.....80 бит

числения



## Обществознание

### Часть 1 (А)

А1. Высокий уровень межличностных отношений характеризует:

1. знакомство
2. компромисс
3. апатия
4. дружба

А2. Примером неречевого общения может служить:

1. письмо другу
2. улыбка при встрече друзей
3. разговор пассажиров автобуса
4. беседа с приятелем

А3. Наказание за нарушение установленных правил:

1. мораль
2. санкция
3. Конституция
4. действие

А4. Основной, главный закон страны:

1. Великая хартия вольностей
2. декларация
3. Конституция
4. конвенция

А5. С какого возраста наступает уголовная ответственность за все виды нарушений?

1. с 12 лет
2. с 14 лет
3. с 16 лет
4. с 18 лет

А6. Насильственное хищение чужого имущества:

1. вымогательство
2. кража
3. попрошайничество
4. разбой

А7. К внешним угрозам нашей стране относится:

1. создание незаконных вооруженных формирований
2. торговля наркотиками на улицах
3. военный конфликт в соседнем государстве
4. распространение оружия

**A8.** Наука об ограниченных возможностях и безграничных потребностях человека:

1. философия
2. Обществознание
3. Экономика
4. история

**A9.** Какое проявление экономики приведено: «Завод выпустил партию новых легковых автомобилей»?

1. производство
2. Распределение
3. Обмен
4. Реклама

**A10.** Что из перечисленного характеризует торговое предпринимательство?

1. Ремесло
2. Купля-продажа товара
3. Ростовщичество
4. Уплата налогов

**A11.** Предприятие, которым владеет и управляет один человек:

1. Госкорпорация
2. Акционерное общество
- 3 товарищество
4. Индивидуальное предприятие

**A12.** К каким ресурсам семьи относится заработная плата родителей?

1. К материальным
2. К трудовым
3. К финансовым
- 4 к информационным

**A13.** Одной из причин современных экологических бедствий является:

1. Рост числа животных на планете
2. Посадка лесов вокруг городов
3. Большое число любителей создания гербариев
4. Нерациональное использование ресурсов

## Часть 2 (В)

**В1.** Ниже приведен перечень терминов. Все они, за исключением одного, соответствуют понятию «формы бизнеса». Укажите термин, относящийся к другому понятию.

- 1) Индивидуальное предприятие
- 2) Госкорпорация
- 3) Товарищество
- 4) Акционерное общество
- 5) Посредничество

**В2.** Распределите в два столбика услуги 1- коммунальные 2- жилищные (записать цифры)

1- коммунальные	2- жилищные

- 1) Газоснабжение,
- 2) горячее водоотвечение,
- 3) капитальный ремонт,
- 4) электроснабжение
- 5) содержание и ремонт жилья
- 6) предоставление жилья по договору найма
- 7) отопление

**В3.** Установите соответствие между приведенными понятиями и их определениями. К каждой позиции, данной в первом столбце, подберите соответствующую позицию из второго столбца.

1) акция	А) превышение доходов от продажи товаров и услуг над затратами на их производство и реализацию
2) бюджет	Б) специальные знания, умения. Навыки, полученные работником для практической деятельности

3) прибыль	В) ценная бумага, закрепляющая права ее владельца на получение части прибыли в виде дивидендов и на участие в управлении
4) капитал	Г) план доходов и расходов на определенный период
5) квалификация	Д) имущество, способное приносить доход

## География

### I. В заданиях 1 – 12 выберите один правильный ответ.

- Части света:
  - Африка, Европа, Америка, Австралия, Антарктида, Азия.
  - Южная Америка, Австралия, Северная Америка, Евразия, Антарктида, Африка.
  - Европа, Азия, Южная Америка, Австралия, Антарктида.
- Антарктиду открыли:
  - А) Шмидт С,А, Ф.Магелан,
  - Б) Р.Амундсен, Пржевальский Ф.Ф.
  - В) Ф.Белинсгаузен, М.Лазарев
- Берега Евразии омывают моря:
  - А) Южного океана
  - Б) Северного Ледовитого, Атлантического, Тихого, Индийского океанов
  - В) Атлантического, Индийского, Тихого океанов.
- Самыми высокими горными системами Евразии являются:
  - А) Анды, Кордильеры, Аппалачи
  - Б) Гималаи, Памир, Тибет
  - В) Скалистые горы, Береговой хребет
- Крупнейшие реки Северной Америки:
  - А) Миссури, Макензи, Юкон.
  - Б) Амазонка, Оранжевая, Лимпопо.
  - В) Волга, Амур, Сырдарья.
- Государства Северной Америки:
  - А) Бразилия, Аргентина, Чили
  - Б) США, Канада, Мексика.
  - В) Китай, Россия, Казахстан.
- Горы Южной Америки:
  - А) Анды    Б) Аппалачи    В) Атлас.
- Крайние точки Евразии:
  - А) Фроуэрд, Сент-Чарлз, Рас-Энгела, Рас-Хафун
  - Б) Йорк, Юго-Восточный, Юго-Западный, Байрон
  - В) Рока, Челюскин, Пиай, Дежнева
- В каком океане находится Марианский глубоководный желоб?
  - 1) Индийском                      2) Тихом
  - 3) Атлантическом              4) Северном Ледовитом.
- Какое утверждение о Египте является **неверным**?
  - А) Территория страны омывается водами Индийского и Атлантического океанов.
  - Б) По территории страны протекает самая длинная река мира.
  - В) Одной из важнейших отраслей хозяйства является туризм.
  - Г) Египет – крупнейшая по численности страна Африки.
- В каком утверждении допущена ошибка?
  - А) В Казахстане расположен космодром Байконур.
  - Б) Города Хива и Бухара основаны во времена правления династии Тимура.
  - В) Таджикистан – самая большая по численности населения страна Центральной Азии.
  - Г) Туркмения богата ресурсами природного газа.
- Какая из названных стран расположена в Африке?
  - А) Непал    Б) Парагвай    В) Мьянма    Г) Ботсвана

### II. В заданиях 13 – 15 установите соответствие между страной и ее столицей.

13.

Страна	Столица
1. Испания	А) Прага

2. Австрия	Б) Афины
3. Греция	В) Мадрид
	Г) Вена

14.

Страна	Столица
1. Иран	А) Джакарта
2. Вьетнам	Б) Исламабад
3. Индонезия	В) Тегеран
	Г) Ханой

15.

Страна	Столица
1. США	А) Лима
2. Мексика	Б) Буэнос-Айрес
3. Перу	В) Мехико
	Г) Вашингтон

### Физика

1. Какое из перечисленных явлений не является физическим?

- а) гниение соломы                      в) электрический ток  
б) нагревание воды                    г) движение автомобиля

2. Вещество не имеет собственной формы и объёма в ... состоянии.

- а) газообразном                      в) твёрдом  
б) жидком                              г) замороженном

3. Выразите 10 мл в  $\text{см}^3$ ,  $\text{дм}^3$ ,  $\text{м}^3$ .

- а)  $10 \text{ см}^3$ ;  $1 \text{ дм}^3$ ;  $0,01 \text{ м}^3$   
б)  $10 \text{ см}^3$ ;  $0,01 \text{ дм}^3$ ;  $0,00001 \text{ м}^3$   
в)  $100 \text{ см}^3$ ;  $1000 \text{ дм}^3$ ;  $10000 \text{ м}^3$   
г)  $100 \text{ см}^3$ ;  $0,01 \text{ дм}^3$ ;  $0,1 \text{ м}^3$

4. В течение 30 с поезд двигался со скоростью 20 м/с. Какой путь прошёл поезд?

- а) 6 км      б) 0,06 км      в) 600 м      г) 2160 м

5. Тело, выпущенное из рук, падает на землю. Какая сила вызывает падение?

- а) тяжести      б) трения      в) упругости      г) вес тела

6. Какова масса айсберга длиной 40 м, шириной 15 м, толщиной 3 м?

(плотность льда  $900 \text{ кг/м}^3$ )

- а) 2000 т                                  в) 1200 т  
б) 1800 т                                  г) 1620 т

7. Какое из приведённых значений может выражать силу?

- а)  $800 \text{ кг/м}^3$                               в) 2 кг  
б) 50 см                                  г) 30 мН

8. Пружина при действии силы в 20 Н растянулась на 20 см. Какова жёсткость пружины?

- а) 1 Н/м      б) 4 Н/м      в) 9 Н/м      г) 100 Н/м

9. Насос за 10 минут выкачивает воду объёмом  $5 \text{ м}^3$ . Глубина колодца 6 м. Какова мощность двигателя насоса?

- а) 50 кВт                                  в) 0,5 кВт  
б) 5 кВт                                  г) 3 кВт

10. Неподвижным блоком равномерно поднимают груз массой 2 кг на высоту 2 м, затрачивая 1600 Дж. Вычислите КПД блока.

- а) 95%                                  в) 88%  
б) 90%                                  г) 75%

11. Между молекулами в веществе существует...

- а) притяжение                      в) не существует ни притяжения, ни отталкивания  
б) отталкивание                    г) притяжение и отталкивание

12. Ящик весом 0,96 кН имеет площадь опоры  $0,2 \text{ м}^2$ . Вычислите давление ящика.

- а) 4800 Па                              в) 13500 Па  
б) 135 Па                              г) 480 Па

13. Кусок алюминия массой 0,5 кг погрузили в керосин. Чему равна величина Архимедовой силы? (плотность керосина  $800 \text{ кг/м}^3$ ; плотность алюминия  $2700 \text{ кг/м}^3$ )





- 1) смешанная кровь                      2) два круга кровообращения  
3) сухая кожа                              4) трехкамерное сердце

**A9.** Доказательством родства птиц с пресмыкающимися является:

- 1) наличие пятипалой конечности                      2) сухая кожа  
3) строение яиц, богатых питательными веществами                      4) наличие на коже роговых чешуек

**A10.** Вибриссы – это:

- 1) кожные железы                      2) название мышцы  
3) название зуба                      4) жесткие волосы, выполняющие осязательную функцию

**A11.** Лопатка относится к:

- 1) поясу передних конечностей                      2) задней конечности  
3) поясу задних конечностей                      4) передней конечности

**A12.** Чем млекопитающие отличаются от других позвоночных животных

- 1) наличием век, прикрывающих глаза                      2) наличием хвоста  
3) пятипалыми конечностями                      4) наличием шерстного покрова у большинства видов

**B1.** Выберите верные утверждения. Номера верных высказываний поставьте в клеточки.

- 1) кожа земноводных влажная и имеет большое количество желез;  
2) перьевой покров птиц является приспособлением для сохранения тепла;  
3) у пресмыкающихся постоянная температура тела;  
4) к насекомоядным млекопитающим относятся крот, еж, землеройка;  
5) китообразные под водой дышат с помощью жабр.

--	--	--	--	--	--

**B2.** Установите соответствие. Ответ запишите в виде пар: цифра – буква

- |                         |                             |
|-------------------------|-----------------------------|
| 1) тип кишечнополостные | а. свиной цепень            |
| 2) тип кольчатые черви  | б. пресноводный полип гидра |
| 3) тип круглые черви    | в. большой прудовик         |
| 4) тип плоские черви    | г. дождевой червь           |
| 5) тип моллюски         | д. острица                  |

А	Б	В	Г	Д

**B3.** Установите соответствие между особенностями кровеносной системы животных, относящихся к разным классам:

Особенности системы

- А) В сердце венозная кровь  
Б) В сердце четыре камеры  
В) Два круга кровообращения  
Г) Один круг кровообращения  
Д) Венозная кровь из сердца поступает к легким  
Е) В сердце две камеры

КЛАСС: 1) рыбы 2) птицы

	Б	В	Г	Д	Е
А					

**B4.** Вставьте пропущенное слово


1. Класс «Млекопитающие» подразделяется на два подкласса: ... и ... звери.

2. Позвоночник млекопитающих состоит из отделов: ..., ..., ..., ..., ...
3. Перо состоит из ... и ...
4. Тело земноводных разделено на: ..., ..., ...
5. Головной мозг рыбы защищен ... .., спинной мозг ...
6. Насекомые имеют ... пары ходильных конечностей

**С1.К каким отрядам относятся изображенные на рис. Млекопитающие**

Запишите под номером каждого животного, изображенного на рис. букву, соответствующую названию отряда, к которому это животное относится.

- А. Насекомоядные
- Б. Ластоногие
- В. Хищные
- Г. Рукокрылые
- Д. Непарнокопытные



**ОБЖ**

**1. Как называется газовая оболочка нашей планеты?**

- а) атмосферой; б) литосферой; в) гидросферой; г) воздушным пространством.

**2. Среди наиболее опасных природных явлений биологического характера, оказывающих существенное влияние на безопасность жизнедеятельности человека, выделяют (отметьте неправильный вариант):**

- а) природные пожары; б) эпидемии; в) эпизоотии; г) катастрофы.

**3. Как называются подземные толчки и колебания земной поверхности, вызванные естественными процессами, происходящими в земной коре?**

- а) землетрясением; б) разломами; в) обвалом; г) извержением вулкана.

**4. При извержении вулканов из скопления раскаленного пепла и газов может образоваться:**

- а) палящая туча; б) кучевое облако; в) смертоносный пар; г) газообразная магма.

**5. Знаменитая картина «Последний день Помпеи» написана русским художником:**

а) Кипренским; б) Брюлловым; в) Репиным; г) Куинджи.

**6. На территории России к сейсмически опасным областям НЕ относится:**

а) Северный Кавказ; б) полуостров Камчатка; в) остров Сахалин; г) Нечерноземье.

**7. Как называется атмосферный вихрь, возникающий в грозовом облаке и часто распространяющийся до поверхности земли (воды)?**

а) буря; б) ураган; в) туман; г) смерч.

**8. Как называются отрыв и падение больших масс горных пород, их опрокидывание, дробление и скатывание на крутых и обрывистых склонах?**

а) оползень; б) обвал; в) лавина; г) разламывание.

**9. Как называются морские гравитационные волны большой длины, возникающие в результате вертикального сдвига значительных участков морского дна?**

а) цунами; б) приливом; в) прибоем; г) штормом.

**10. Очень сильный (по скорости до 20 м/с) и продолжительный ветер, вызывающий большие разрушения на суше и волнения (штормы) на море, называется:**

а) цунами; б) ураганом; в) бурей; г) смерчем.

**11. Как называется бурный грязевой или грязево-каменный поток, стихийно формирующийся в руслах горных рек?**

а) селем; б) обвалом; в) лавиной; г) наводнением.

**12. Как называется состояние напряжения, возникающее у человека под влиянием сильных воздействий?**

а) стрессом; б) расслаблением; в) смелостью; г) уверенностью.

**13. В число природных пожаров НЕ входят:**

а) лесные пожары; б) пожары степных и хлебных массивов;

в) торфяные пожары; г) пожары в жилом секторе.

**14. Поведение человека, когда он может четко и доходчиво выразить свои чувства и желания, когда он имеет свое мнение и знает, чего хочет, называется:**

а) уверенностью; б) застенчивостью; в) упрямством; г) агрессивностью.

## **Часть В**

**В-1. Дополни основные понятия и определения:**

Под чрезвычайной ситуацией природного происхождения понимают \_\_\_\_\_ обстановку на определенной территории, сложившуюся в результате \_\_\_\_\_ природного явления или \_\_\_\_\_ бедствия, которая может повлечь за собой \_\_\_\_\_ жертвы или \_\_\_\_\_ потери.

Источником природной ЧС являются \_\_\_\_\_.

**В-2. Распредели опасные природные явления по группам:**

Геофизические:

Геологические:

Метеорологические:

Гидрологические:

Морские гидрологические:

Слова для справки: цунами, паводки, засуха, сели, землетрясения, смерчи, обвалы, град, извержения вулканов.

**В-3. Вспомни основную терминологию по курсу ОБЖ 7-го класса:**

1. Самая легкая и подвижная оболочка Земли.
2. Область пониженного давления в атмосфере с минимумом в центре.
3. Широкое распространение инфекционной болезни.
4. Прибор, определяющий магнитуду землетрясения
5. Коническая гора, из которой время от времени вырывается магма.
6. Изливающаяся при извержении вулкана магма, которая потеряла часть содержащихся в ней газов.
7. Вулкан, уничтоживший Помпеи.
8. Скользящее смещение вниз масс грунта под действием силы тяжести.
9. Отрыв и падение больших масс горных пород.
10. Обвал массы снега на горных склонах.
11. Шкала (9 баллов), по которой измеряют силу землетрясения, названа его именем
12. Причиной его появления является изменение давления воздуха.
13. Английский военный контр-адмирал, разработавший шкалу оценки силы ветра.
14. Стремительное, кратковременное затопление местности, вызванное обильными дождями.
15. Место зарождения селевых потоков.
16. Это слово в переводе с японского означает «большая волна».
17. Один из островов России, подверженный цунами.
18. Он горит при подземных пожарах.
19. Его вводят при распространении инфекционной болезни.

**В-4. Какое стихийное бедствие описано в газетных материалах.**

13 ноября 1985 года в Колумбии «взорвался вулкан» Руис и в небо на высоту 8 км поднялся столб пепла и обломков горной породы. Начавшееся извержение вызвало мгновенное таяние ледников и вечных снегов. По склонам вулкана устремились образовавшиеся потоки из камней, воды и льда. К ночи поток накрыл город Армеро. Двадцать тысяч человек почти мгновенно нашли смерть в бушующем месиве грязи.

**8 класс**

**Русский язык**

Мы шли по левому берегу реки. Вдруг впереди, на валежнике, показалась белка. Она сидела на задних лапах и, заложив хвостик на спинку, грызла шишку. При нашем приближении белка схватила свою добычу и бросилась на дерево. Оттуда, сверху, она с любопытством посматривала на людей. Кстати, два слова о белке. Это животное, представитель грызунов, имеет удлиненное тело и длинный хвост-метелку. Небольшая красивая головка украшена большими черными глазами и небольшими закругленными ушами. Ох, до чего же забавно наблюдать за этим зверьком!

Белка - животное то оседлое, то кочевое. Весь день она пребывает в движении. Она, можно сказать, не выносит покоя и только в темноте лежит на боку, то свернувшись, то закинув хвост на голову. Кажется, движение ей так же необходимо, как вода, пища и воздух.

(По В. Арсеньеву)

**Грамматическое задание:**

1. Произведите синтаксический разбор предложений:

1 вариант - Она сидела на задних лапах и, заложив хвостик на спинку, грызла шишку.

2 вариант - Это животное, представитель грызунов, имеет удлиненное тело и длинный хвост-метелку

2. Выпишите из указанных предложений подчинительные словосочетания:

1 вариант - со связью управление;

2 вариант - со связью согласование.

### Литература

1. Какой из жанров литературы нельзя отнести к фольклорному?  
А) сказка; б) былина; в) народная песня; г) **поэма**
2. Назовите героев исторических песен:  
**А) Ермак Тимофеевич; Б) Князь Потемкин; в) Емельян Пугачев; г) М.И. Кутузов**
3. Отчего погиб герой «Жития...» Александр Невский?  
А) в сражении с литовцами; б) предположительно был отравлен в ставке хана Батыя; **в) он не погиб, а умер своей смертью, прожив долгую жизнь**
4. К какому литературному направлению принадлежит повесть Н.М.Карамзина «Наталья, боярская дочь»?  
А) романтизм; **б) сентиментализм**; в) реализм; в) есть черты и сентиментализма, и романтизма
5. Кого присылал Бог лягушкам в качестве царя в басне И.А.Крылова?  
**А) осиноый чурбан**; б) цаплю; в) журавля
6. Свою работу по исследованию Пугачевского бунта А.С.Пушкин начал  
**А) с «Истории Пугачевского бунта»; б) с «Капитанской дочки»; в) с книги «Крестьянские бунты»**
7. В чьи уста А.С.Пушкин вкладывает пословицу, ставшую эпиграфом ко всей повести: «Береги честь смолоду»?  
А) Савельича; б) Петра Гринева; **в) Отца Петруши, Андрея Петровича Гринева**
8. В каком образе приснился Гринева Пугачев на постоялом дворе?  
А) царя; б) висельника; **в) посаженного отца**
9. Кто были герои калмыцкой сказки-аллегии, которую рассказал Пугачев Гринева по дороге в крепость?  
А) уж и сокол; **б) орел и ворон**; в) аист и заяц
10. Жанр произведения М.Ю.Лермонтова «Мцыри»:  
А) повесть; б) стихотворение; **в) поэма**
11. Идейный кульминационный центр «Мцыри» - это...  
**А) эпизод борьбы Мцыри с барсом**; б) встреча с грузинкой; в) сон о золотой рыбке
12. О чем говорит Мцыри «За эти несколько минут... Я б рай и вечность променял...»?  
А) за время встречи с грузинкой; б) за ночь бегства из монастыря; **в) за возможность попасть на родину**
13. Какую пословицу Н.В.Гоголь взял в качестве эпиграфа к комедии «Ревизор»?  
А) «Не в свои сани не садись»; б) «На всякого мудреца довольно простоты»; **в) «На зеркало неча пенять, коли рожа крива»**
14. Знакомством с каким писателем хвалится Хлестаков?  
А) с Гоголем; **б) с Пушкиным**; в) с Лермонтовым
15. Каков основной композиционный прием в рассказе Л.Н.Толстого «После бала»?  
**А) контраст**; б) преувеличение; в) сопоставление
16. Какая жизненная ситуация легла в основу рассказа Н.С.Лескова «Старый гений»?  
**А) великосветский франт не хотел отдавать долг старушке**; б) старушка не хотела отдавать долг франту; в) у старушки заболела внучка
17. Чем закончилась история любви в рассказе И.А.Бунина «Кавказ»?  
А) герои остались вместе; б) у героини родился ребенок; **в) муж героини застрелился, не вынеса бесчестия измены жены**
18. Почему А.Блок обратился к теме истории в цикле стихов «На поле Куликовом»?

- А) ему был интересен этот период; **в) видел в исторических событиях связь с современностью;**  
 в) идеализировал Дмитрия Донского, победившего татар  
 19. Откуда был родом Василий Теркин? («Василий Теркин», А.Твардовский)  
 А) с Рязанщины; б) с Орловщины; **в) со Смоленщины**  
 20. Почему герой рассказа В.Астафьева «Фотография, на которой меня нет» не попал на съемку?  
 А) не захотел фотографироваться; б) заболел; **в) обиделся на то, что его хотели поставить последним в ряду**

### Иностранный язык

#### Vocabulary

**A** Fill in the missing word/phrase. There are two answers you do not need to use.

- shrugged • nephew • colleagues • reliable • tapping • got over  
 • acquaintances • slim • stubborn • showed up

- 1 Tim was ..... his foot nervously while he was waiting for his test results.  
 2 Jane is a pretty girl with blue eyes and a(n) .....build.  
 3 Don't worry, Greg will be here on time; he's very.....  
 4 When Mel told his ..... that he was leaving the company, they decided to buy him a going-away present.

**B** Fill in the missing word. There are three answers you do not need to use.

- fond • accuse • bright • optimistic • dull • host  
 • keen • resolve • opportunity • hug

- 5 Cindy is a very cheerful person who always looks on the.....side of life.  
 6 We always enjoy ourselves when we go to Tom's parties; he's an excellent .....  
 7 Felicia is very ..... of dogs, and she's been asking her parents to get her one for ages.  
 8 When I told Alan the good news, he gave me a big.....and a kiss on the cheek.

#### Grammar

**C Underline the correct item.**

- 9 The concert **is starting/starts** at 9:00. Do you want to go to dinner before that?  
 10 I **Have you met/Have you been meeting** our new neighbours yet? They seem really nice.  
 11 We **are going/will go** to the cinema tomorrow night. Why don't you join us?  
 12 I promise I **am helping/will help** you with your homework as soon as I can.  
 13 Nicole and her husband **stay/are staying** in a nice hotel in the centre of the town.

**D** Put the verbs in brackets into the *past simple* or the *past continuous*.

- 14 I.....(not/meet) Claudia and Jason for coffee yesterday, because I was too busy.  
 15 Chris didn't hear the phone ring because he .....(listen) to music very loudly.  
 16 What time.....(you/take) the dog for a walk this morning?

**E** Put the adjectives in brackets into the correct form.

e.g. Paul is *the tallest* (tall) student in my class.

- 17 Mr Adams is.....(patient) teacher I have ever had.  
 18 According to an English saying, the .....(old) we grow, the wiser we become.  
 19 Don't you think that Nathan needs to be a bit .....(sensitive) to other people's feelings?

#### Everyday English

**F** Choose the correct response.

- |                                     |                        |
|-------------------------------------|------------------------|
| 20 Can I offer you something? ..... | A So am I.             |
| 21 Excuse me! .....                 | B Take care.           |
| 22 Talk to you later. ....          | C Yes, can I help you? |
| 23 I'm glad you came. ....          | D Fine, thanks.        |
| 24 How's it going? .....            | E No thanks, I'm fine. |

## Listening

**G** Listen to some teenagers talking on a radio programme about their friends. Then, match the speakers (1-5) to the statements (A-F). There is one extra statement.

- A The speaker sees his/her friends every day.
- B The speaker and his/her friends share the same pastime.
- C The speaker spends all his/her free time with his/her friend.
- D The speaker thinks of his/her friend as part of the family.
- E The speaker moved close to his/her friend's house.
- F The speaker thinks he/she is lucky to have such good friends.

- 25 Speaker 1 .....
- 26 Speaker 2 .....
- 27 Speaker 3 .....
- 28 Speaker 4 .....
- 29 Speaker 5 .....

## Алгебра

В заданиях 1–7 укажите номер верного ответа.

$a^2 + 2a + 1$  — дробь и найти его значения при  $a = -0,5$ .

1)  $\frac{1}{2}$ ; 2) 3; 3)  $\frac{1}{3}$ ; 4) -3.

1)  $\frac{1}{x-4}$  — выразите  $x$  и найдите его значение при  $x = -3$ .

1)  $\frac{1}{x-4}$ ; 2) 9; 3)  $\frac{1}{4}$ ; 4)  $\frac{1}{9}$ .

$\left(\frac{1}{x} - \frac{1}{y}\right) \cdot \frac{xy}{y-x}$  — выражение: .

4. Выберите неверное равенство:

1)  $\sqrt{16} = 4$ ; 2)  $\sqrt{0,4} = 0,2$ ; 3)  $7 - \sqrt{25} = 2$ ; 4)  $\sqrt{(-15)^2} = 15$ .

$x^2 - 4 = 0$  — уравнение .

1) 4; 2) -4; 3) 2; -2; 4) 0; 2.

$3x - x^2 + 10 = 0$  — минант квадратного уравнения

1) 49; 2) -31; 3) -119; 4) 46.

$3(x+1) \leq x+5$  — решение

1)  $(-\infty; -1]$ ; 2)  $[-1; +\infty)$ ; 3)  $(-\infty; 1]$ ; 4)  $[1; +\infty)$

## II часть. Записать полное решение.

8.  $4\sqrt{2} - 3\sqrt{8} + 2\sqrt{32}$  — упростите и в ответе запишите квадрат результата.

9.  $5x^2 + 8x - 4 = 0$  — корни уравнения

1)  $\frac{1}{5}$ ;  $-\frac{4}{5}$ ; 2)  $\frac{1}{5}$ ;  $-\frac{4}{5}$ ; 3)  $\frac{1}{5}$ ;  $-\frac{4}{5}$ ; 4)  $\frac{1}{5}$ ;  $-\frac{4}{5}$ .

1)  $-\frac{1}{2}$ ;  $\frac{7}{x+2}$ ;  $\frac{8}{x^2-4}$  — целое решение неравенства  $10-2x \geq 4$

12. Два комбайна убрали поле за 4 дня. За сколько дней мог бы убрать поле каждый комбайн, если одному из них для выполнения этой работы потребовалось бы на 6 дней меньше, чем другому.

## Геометрия

№1. Боковая сторона равнобедренного треугольника равна 10 см, а его основание равно 12 см. Найдите его площадь.

№2. Биссектриса угла A параллелограмма ABCD делит сторону BC на отрезки BK и KC, равные соответственно 8 см и 4 см. Найдите периметр параллелограмма.

№3. Вычислите площадь трапеции ABCD с основаниями AD и BC, если AD=24 см, BC=16 см, угол A=45°, угол D=90°.

№4. В окружности проведены две хорды AB и CD, пересекающиеся в точке K так, что KC=6 см, AK=8 см, BK+DK=21 см. Найдите длины BK и DK.

№5. Прямоугольный треугольник с катетами 6 см и 8 см вписан в окружность. Найдите ее радиус.

## История

1. С каким событием в истории России связаны факты из отрывка Ключевского В.О.: "Страна представляла собой зрелище полного видимого разрушения. Поляки взяли Смоленск; польский отряд сжёг Москву и укрепился за уцелевшими стенами Кремля и Китай-города; шведы заняли Новгород и выставили одного из своих королевичей кандидатом на московский престол..."



- а) Восстание Е. Пугачёва; б) Северная война; в) Смута.
2. XVII век историки называют:  
а) эпохой "дворцовых переворотов"; б) смутным временем; в) "бунташным веком".
3. К числу последствий Смутного времени относится:  
а) Потеря Россией части земель на западе со Смоленском и установление новой династии;  
б) включение в состав России Левобережной Украины;  
в) присоединение Крыма к России.
4. Год установления новой царствующей династии Романовых:  
а) 1598; б) 1606; в) 1613.
5. Понятие "кондиции", "бироновщина", "кабинет министров" относятся к царствованию:  
а) Петра I; б) Елизаветы Петровны; в) Анны Иоановны.
6. Разделы Речи Посполитой произошли в царствование:  
А) Алексея Михайловича Б) Фёдора Алексеевича В) Петра I Г) Екатерины II.
7. К истории какой войны относятся сражения у Нарвы, Гангут, Гренгам, Лесной?  
А) Северной б) Семилетней в) Русско-турецкой
8. Укажите годы крестьянской войны под предводительством Е. Пугачёва:  
а) 1600-1607 б) 1670-1671; в) 1773-1775; г) 1707-1708.
9. Какое название получило восстание в Москве 1662 г.:  
а) Соляной бунт; б) Медный бунт; в) Хлебный бунт
10. Что было основой иерархии русского дворянства по Табели о рангах:  
а) служебная карьера; б) знатность рода; в) размеры земельных владений.
11. Годы 1700, 1709, 1721 относятся к событиям  
а) Церковного раскола; б) Северной войны; в) русско-турецких войн.
12. Как называлось на Руси земельное владение, принадлежащее владельцу на правах полной наследственной собственности:  
а) вотчина; б) кормление; в) десятина.
13. Что из названного относится к итогам деятельности Земского собора 1613 г.  
А) избрание царём Василия Шуйского  
Б) избрание царём Михаила Романова В) венчание на царство Ивана IV
14. Соборное уложение царя Алексея Михайловича, установившее в России крепостное право, было принято в:  
а) 1649; б) 1550; в) 1721 г) 1597
15. Какую битву Пётр I называл "Матерью Полтавской баталии"  
а) сражение при Лесной; б) взятие Нарвы; в) битва при Ниеншанце.
16. Русский полководец, автор книги "Наука побеждать":  
а) А.В. Суворов; б) М.И. Кутузов; в) Румянцев П.А.
17. Первым императором на российском троне был:  
а) Алексей Михайлович; б) Пётр I; в) Павел I; г) Александр I.
18. Ассамблеи в России появились в царствование:  
а) Петра I; б) Екатерины II; в) Анны Иоановны.
19. Кто из названных исторических деятелей были современниками?  
А) А.Д. Меншиков и Павел I Б) А.В. Суворов и Пётр I В) Ф.Ф. Ушаков и Екатерина II
20. В результате Северной войны Россия получила:  
а) выход в Балтийское море; б) Новгородские земли; в) Северное Причерноморье.
21. «Манифест о вольности дворянской», «Жалованная грамота дворянству» характеризовали процесс:  
А) законодательного оформления прав дворянства как господствующего класса  
Б) решения крестьянского вопроса В) введения обязательной службы дворян
22. Какие из перечисленных мероприятий относятся к царствованию Петра I  
А) Созыв Уложенной комиссии  
Б) Принятие «Табели о рангах»  
В) Создание системы коллегий  
Г) Роспуск Верховного Тайного совета  
Д) Создание кабинета министров  
Е) Разделение страны на 8 губерний
- Укажите верный ответ : 1) АБВ 2) АВГ 3) БВЕ 4) ВГД
23. Манифест о вольности дворянства был подписан:  
а) Анной Иоановной; б) Елизаветой Петровной; в) Петром III.
24. Производство, основанное на разделении труда и ручной ремесленной техники, называется:  
а) мануфактурой; б) фабрикой; в) заводом.

25. Что было одним из результатов русско-турецких войн XVIII века?  
А) присоединение к России всего Закавказья  
Б) Превращение Турции в вассала России  
В) превращение России в черноморскую державу
26. Эпохой дворцовых переворотов называют период:  
а) 1725-1801; б) 1725-1762; в) 1727-1761.
27. В каком ряду названы даты Северной войны, обеспечившей России выход в Балтийское море:  
А) 1654-1667 б) 1700-1721 в) 1756-1762 г) 1787-1791
28. Санкт-Петербург был основан :  
А) в конце XVII века Б) в начале XVIII века  
В) в середине XVIII века Г) в конце XVIII века
29. Укажите, в какой хронологической последовательности правили в России преемники Петра I  
а) Пётр II б) Екатерина I в) Елизавета Петровна г) Анна Иоановна д) Пётр III
- 
30. Установите соответствие между названиями войн и сражениями, к ним относящимися
- |                                       |                            |
|---------------------------------------|----------------------------|
| 1. Северная война (1700-1721)         | а) Чесменское сражение;    |
| 2. Семилетняя война (1756-1762)       | б) Полтавская битва;       |
| 3.) Русско-турецкая война (1768-1774) | в) взятие крепости Измаил; |
| 4. Русско-турецкая война (1787-1791)  | г) Сражение при Цорндорфе  |

Цорндорф

### Задания части В

1. Установите соответствие между понятиями и их определениями

- А) тягло б) кормление в) ревизские сказки г) ополчение

1. Система содержания должностных лиц за счёт местного населения  
2. Подати, натуральные налоги или повинности крестьян и посадских людей  
3. Военные формирования, создаваемые из крестьян, горожан, дворян на время войны  
4. Именные списки податного населения, составлявшиеся во время ревизии (переписи населения)

2. Прочтите отрывок из сочинения историка и назовите царя, которого характеризует

автор: «Проводимая им европеизация носила насильственный, спешный, малопродуманный и потому во многом поверхностный характер, прикрывая лишь «немецкими» кафтанами и париками старые московские слабости и пороки.» «Одни современники провозглашали его подобным Богу, другие называли Антихристом. Причиной тому- противоречивость самой эпохи, последствий его преобразований для дальнейшей истории России, масштабность и неоднозначность фигуры царя –реформатора.»

3. Прочтите отрывок из сочинения В.О.Ключевского и напишите название периода в русской истории, о котором в нём говорится: « Ни пресечение династии, ни появление самозванца не могли бы сами по себе послужить достаточными причинами этих событий; были какие-либо другие условия, которые сообщили этим событиям такую разрушительную силу».

4. Установите соответствие между именами современников:

- А) Екатерина I б) Екатерина II в) Царевна Софья г) Михаил Романов

- 1) А.В.Суворов 2) В.В.Голицын 3) А.Д. Меншиков 4) патриарх Филарет

5. Расположите в хронологической последовательности события Северной войны:

- а) Полтавская битва б) Морское сражение при мысе Гангут в) битва при Лесной  
г) поражение русских войск под Нарвой, д) Подписание Ништадского мира

6. Установите соответствие между названиями социальных выступлений и именами монархов, в чьё правление они произошли:

- А) выступление под предводительством Ивана Болотникова

- Б) Медный бунт

- В) крестьянское выступление под руководством Емельяна Пугачёва

- Г) восстание под руководством Кондратия Булавина

- 1) Алексей Михайлович 2) Екатерина II 3) Василий Шуйский 4) Пётр I

## Обществознание

**A1.** В узком смысле слова под обществом надо понимать

- 1) конкретный этап в развитии народа
- 2) территорию, имеющую четкие границы
- 3) социальную организацию страны
- 4) часть материального мира

**A2.** В широком смысле слова под обществом надо понимать

- 1) группу любителей почтовых марок
- 2) всех жителей данного города
- 3) учеников средней школы № 4
- 4) совокупность форм объединения людей

**A3.** Верны ли следующие суждения об обществе?

А Понятие «общество» применимо к любой исторической эпохе.

Б Общество возникло раньше, чем появилось государство.

- 1) верно только А
- 2) верно только Б
- 3) верны оба суждения
- 4) оба суждения неверны

**A4.** Человека от животного отличает

- 1) наличие мозга
- 2) наличие инстинктов
- 3) развитая кисть руки
- 4) способность мыслить

**A5.** Что свойственно человеку и животному?

- 1) целенаправленная деятельность
- 2) наличие инстинктов и рефлексов
- 3) наличие развитого мозга
- 4) членораздельная речь

**A6.** Верны ли следующие суждения о природе?

А. Природа – совокупность естественных условий обитания человека.

Б. Природа – это мир, созданный человеком.

- 1) верно только А
- 2) верно только Б
- 3) верны оба суждения
- 4) оба суждения неверны

**A7.** Что из перечисленного относится к политической сфере общества?

- 1) выплата пенсий
- 2) выставка картин
- 3) съезд партии
- 4) продажа акций завода

**A8.** К сфере политико-правовых отношений можно отнести контакты между

- 1) милиционером, едущим в автобусе, и пассажирами автобуса
- 2) кандидатом в депутаты и учителем в школе, где учится его сын
- 3) молодым человеком и инвалидом в метро
- 4) владельцем угнанного автомобиля и участковым милиционером

**A9.** Верны ли следующие суждения о сферах общественной жизни?

А. Духовная сфера включает отношения по поводу производства, распределения, обмена и потребления.

Б. Социальная сфера охватывает отношения между гражданином и органами власти.

- 1) верно только А
- 2) верно только Б
- 3) верны оба суждения
- 4) оба суждения неверны

**А10.** К. – небольшой островок, оторванный от цивилизации. Его жители собирают плоды, ловят рыбу, сами изготавливают себе одежду и домашнюю утварь. Они живут большими семьями, главами которых являются старшие мужчины. Распоряжение главы семьи является обязательным для домочадцев. К какому типу относится общество К.?

- 1) индустриальному
- 2) традиционному
- 3) постиндустриальному
- 4) информационному

**А11.** Верны ли следующие суждения о типах общества?

А. Для традиционного общества характерна развитая система промышленного производства.  
Б. В индустриальном обществе основной отраслью экономики является сельское хозяйство.

- 1) верно только А
- 2) верно только Б
- 3) верны оба суждения
- 4) оба суждения неверны

**А12.** Какая тенденция является основой в развитии современного общества?

- 1) миграция
- 2) глобализация
- 3) милитаризация
- 4) деградация

**А13.** Что из перечисленного относится к глобальным проблемам человечества?

- 1) переход к постиндустриальному обществу
- 2) развитие массовой культуры
- 3) исчезновение биологических видов
- 4) глобализация мировой экономики

**А14.** Учитель на родительском собрании, говоря о Васе П., отметил его способность контролировать своё поведение, нести ответственность и решать проблемы, подчеркнул его сильную волю и самостоятельность в поступках. То есть он охарактеризовал Васю как

- 1) индивида
- 2) индивидуальность
- 3) субъекта
- 4) личность

**А15.** Начальным элементом процесса познания является

- 1) ощущение
- 2) восприятие
- 3) умозаключение
- 4) суждение

**А16.** К объектам материальной культуры относятся

- 1) нормы поведения
- 2) книги
- 3) церемонии
- 4) традиции

**А17.** Верны ли следующие суждения об элитарной культуре?

А. Элитарная культура является достоянием привилегированной части общества.

Б. К элитарной культуре можно отнести телесериал.

- 1) верно только А
- 2) верно только Б
- 3) верны оба суждения
- 4) оба суждения неверны

**А18.** У представителей этого типа культуры, как правило, нет автора. Она включает мифы, легенды, эпос, песни и танцы. О каком типе культуры идёт речь?

- 1) о массовой культуре
- 2) о народной культуре
- 3) об элитарной культуре
- 4) о поп-культуре

**А19.** Категории «добро» и «зло» относятся к

- 1) искусству
- 2) морали
- 3) образованию
- 4) религии

**А 20.** Верны ли следующие суждения о социальном статусе?

А. Каждый человек выполняет только одну социальную роль в определённый период своей жизни.

Б. Социальный статус человека определяется при его рождении и не может быть изменён в течение жизни.

- 1) верно только А
- 2) верно только Б
- 3) верны оба суждения
- 4) оба суждения неверны

## Часть 2.

**При выполнении заданий с кратким ответом (В1 – В5) ответ необходимо записать в месте, указанном в тексте задания**

**В1.** В приведённом списке указаны черты сходства и отличия понятий народная и массовая культура. Выберите и запишите в первую колонку таблицы порядковые номера черт сходства, а во вторую колонку – порядковые номера черт отличия.

- 1) авторство произведений культуры не может быть установлено
- 2) произведения доступны для восприятия без дополнительной подготовки зрителя
- 3) широкий охват аудитории
- 4) возникла в связи с появлением СМИ

Черты сходства		Черты отличия	

**В2.** Установите соответствие между общественной сферой и отношениями, которые она регулирует: к каждой позиции, данной в первом столбце, подберите позицию из второго столбца.

ОТНОШЕНИЯ	СФЕРЫ ОБЩЕСТВА
А) поставщика сырья и производителя товара	1) экономическая
Б) избирателя и кандидата в депутата	2) политическая
В) лидера парламентской фракции и члена партии	
Г) покупателя и продавца	

Запишите в таблицу выбранные цифры.

А	Б	В	Г

**В3.** В стране Н. был проведён социологический опрос граждан. Им был задан вопрос: «Как вы считаете, свободны ли современные СМИ от государственного контроля?» Результаты опроса приведены в таблице.

ВАРИАНТЫ ОТВЕТОВ	КОЛИЧЕСТВО ГОЛОСОВ ОПРОШЕННЫХ (в %)
Полностью свободны	12
По большей части свободны	34
По большей части находятся под контролем общества	35
Полностью контролируются государством	10
Затрудняюсь ответить	9

Проанализируйте данные таблицы. Найдите в приведённом списке выводы, которые можно сделать на основе данных таблицы, и выпишите в строку ответа цифры, под которыми они указаны.

- 1) Мнения по заданному вопросу опрошенных граждан разделились примерно пополам.
- 2) Каждый пятый считает СМИ абсолютно свободными от государственного контроля.
- 3) Каждый десятый опрошенный считает, что СМИ находятся под абсолютным контролем власти.
- 4) Около половины опрошенных граждан считают, что СМИ находятся под полным или частичным контролем государства.
- 5) Большинство опрошенных считает, что СМИ находятся под полным контролем государственной власти

**В4.** Ниже приведён ряд характеристик. Все они, за исключением одной, относятся к описанию потребностей человека в безопасности. Найдите и выпишите номер характеристики, выпадающей из этого ряда.

- 1) *стремление сохранить свою жизнь,*
- 2) *обезопасить своё жилище от вторжения,*
- 3) *потребность в отсутствии насилия над личностью,*
- 4) *потребность в воспроизводстве рода,*
- 5) *уверенность в завтрашнем дне.*

**В5.** Укажите правильную последовательность элементов процесса познания, распределив мыслительные операции от простейших к более сложным

- 1) умозаключение
- 2) ощущение
- 3) суждение
- 4) восприятие
- 5) представление

## Информатика

1. Совокупность знаков, с помощью которых записываются числа, называется:
  1. Система счисления
  2. Алфавит системы счисления
  3. Основание системы счисления
2. Чему равно двоичное число 100110 в десятичной системе счисления?
  1. 36
  2. 38
  3. 37
  4. 46
3. Чему равен результат сложения чисел  $110_2$  и  $12_8$ ?

1.  $6_{10}$
2.  $10_{10}$
3.  $10000_2$
4.  $17_8$

4. На перекрестке произошло дорожно-транспортное происшествие, в котором участвовали автобус (А), грузовик (Г), легковой автомобиль (Л) и маршрутное такси (М). свидетели произошедшего дали следующие показания. Первый свидетель считал, что первым на перекресток выехал автобус, а маршрутное такси было вторым. Другой свидетель полагал, что последним на перекресток выехал легковой автомобиль, а вторым был грузовик. Третий свидетель уверял, что автобус выехал на перекресток вторым, а следом за ним – легковой автомобиль. В результате оказалось, что каждый из свидетелей бал прав только в одном из своих утверждений. В каком порядке выехали машины на перекресток? В вариантах ответов перечислены подряд без пробелов первые буквы названий транспортных средств в порядке их выезда на перекресток:

1. АМЛГ
2. АГЛМ
3. ГЛМА
4. МЛГА
5. Постройте таблицу истинности логического выражения:  $A \wedge BV \neg C$ .

6. Алгоритм – это:

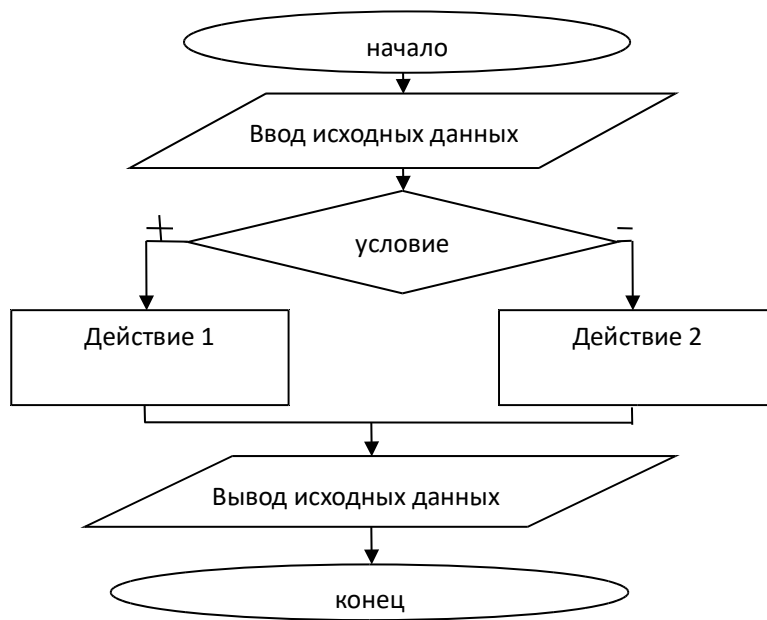
1. правила выполнения определенных действий;
2. набор команд для компьютера;
3. протокол для вычислительной сети;
4. описание последовательности действий, строгое исполнение которых приводит к решению поставленной задачи за конечное число шагов.

7. Свойство алгоритма, заключающееся в том, что один и тот же алгоритм можно использовать с различными исходными данными, называется:

1. результативность;
2. массовость;
3. конечность;
4. детерминированность.

8. К какому виду алгоритмов можно отнести алгоритм, схема которого представлена ниже?

1. Линейный
2. Разветвляющийся
3. Циклический
4. С параметром



9. Определите значение переменных после выполнения данного алгоритма.

$a := 123$

$b := a \text{ div } 10$

$b := b / 4 + 2$

$b := b * 25 + 2$

$a := a + b$

10. Система команд исполнителя Вычислитель состоит из двух команд, которым присвоены номера:

1 — прибавить 2

2 — умножить на 3.

Составьте для Вычислителя содержащий не более 6 команд алгоритм получения из числа 2 числа 50.

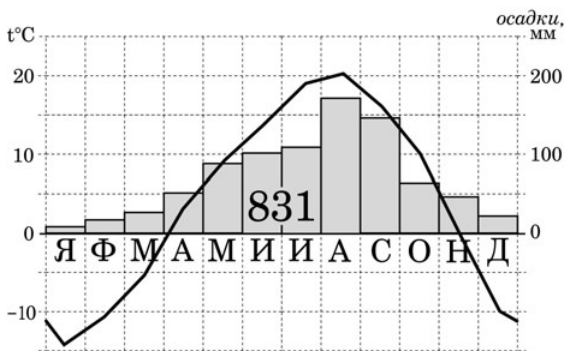
### География

1.	Какое из перечисленных государств имеет с Россией самую протяженную границу?	а. Украина в. Казахстан	б. Финляндия г. Белоруссия
2.	Установите соответствие: <b>Направление:</b> 1. северная островная 2. восточная островная 3. северная материковая 4. южная 5. восточная 6. западная	<b>Крайняя точка:</b> а. коса в Гданьском заливе б. юго-западнее г. Базардюзю в. м. Флигели г. о. Ратманова д. м. Челюскин е. м. Дежнева	
3.	В скольких часовых зонах расположена территория России?	а. 9 в. 11	б. 10 г. 12



4	Кто из путешественников первым вышел на Тихоокеанское побережье Азии?	а. С.И. Дежнев в. И.Ю. Москвитин	б. В.В. Прончищев г. С.И. Челюскин
5.	Кто был начальником Первой Камчатской экспедиции	а. С.И. Дежнев в. И.Ю. Москвитин	б. В. Беринг г. С.И. Челюскин
6.	Установите соответствие: <b>Горная система:</b> 1. Большой Кавказ 2. Алтай 3. Хребет Черского	<b>Вершина:</b> а. Казбек б. Белуха в. Эльбрус г. Победа	
7.	Расположите эры начиная от древней к современной.	а. мезозойская в. протерозойская д. кайнозойская	б. архейская г. палеозойская
8.	В состав какой геологической эры входит наибольшее количество геологических периодов?	а. архейская в. мезозойская	б. палеозойская г. кайнозойская
9.	Какое свойство почвы в наибольшей степени влияет на специализацию сельского хозяйства?	а. химический состав б. механический состав в. плодородие г. размеры почвенных горизонтов	
10.	Установите соответствие между типом почвы и природной зоной. <b>Тип почвы:</b> 1. подзолистые 2. черноземы 3. глеевые 4. серые лесные	<b>Природная зона:</b> а. тундра б. тайга в. смешанные лесе г. степь	
11.	На территории бассейна какой реки нет областей многолетней мерзлоты?	а. Волги в. Амура	б. Оби г. Лены
12.	Перечислите озера в порядке их следования с востока на запад.	а. Таймыр в. Байкал	б. Ладожское г. Ханка
13.	Дополните утверждение. Наибольшим по площади пресноводным озером России является _____, максимальная глубина которого составляет _____ метров.		
14	Какой фактор оказывает наибольшее влияние на формирование климата европейской части России?	а. близость Северного Ледовитого океана б. высота над уровнем моря в. западный перенос воздушных масс г. характер подстилающей поверхности	
15.	Какой из перечисленных населенных пунктов считается полюсом холода Северного полушария?	а. Якутск в. Магадан	б. Оймякон г. Воркута
16.	Для какой из перечисленных территорий характерно наибольшее среднегодовое количество осадков?	а. Черноморское побережье Кавказа б. Приморье в. побережье Каспийского моря г. Южный берег Крыма	

17.	Установите соответствие между типом атмосферных вихрей и их свойствами. При необходимости ответ запишите в виде последовательности букв в алфавитном порядке. <b>Атмосферный вихрь:</b> 1. циклон 2. антициклон		<b>Свойства:</b> а. восходящие токи воздуха б. нисходящие токи воздуха в. движение воздуха по часовой стрелке г. движение воздуха против часовой стрелки д. низкое давление в центре е. высокое давление в центре	
18.	Определите климатический пояс по его описанию. «Активная циклональная деятельность, преобладают западные ветры, хорошо выражены времена года».			
19.	Какой природной зоне соответствует приведенное ниже описание? «деревья практически отсутствуют, трав мало, преобладают мхи и лишайники, кустарники, кустарнички»	а. степь б. тундра в. арктические кустарники г. пустыня		
20.	На какой реке находится водопад Кивач?	а. Пур в. Суна	б. Индигирка г. Кеть	
21.	Объясните значение терминов: гривы, колки, болгуньяхи, температурная инверсия, баргузин.			
22.	Определите, какой город имеет географические координаты 42° с.ш. 88° з.д. Определите, какая горная вершина имеет географические координаты 28° с.ш. 87° в.д.			
23.	Туристические фирмы разных регионов России разработали слоганы (рекламные лозунги) для привлечения туристов в свои регионы. Установите соответствие между слоганами и регионами: к каждому элементу первого столбца подберите соответствующий элемент из второго столбца. <div><div><b><u>СЛОГАНЫ</u></b>  А) Добро пожаловать в Приэльбрусье – земной рай для альпинистов и горнолыжников!  Б) Совершите путешествие в самые западные города России, ознакомьтесь с их уникальными достопримечательностями!</div><div><b><u>РЕГИОНЫ</u></b>  1) Кабардино-Балкарская Республика 2) Калининградская область 3) Челябинская область 4) Сахалинская область</div></div>			
24.	Установите соответствие между ПК и природными униками. <b>Природный комплекс</b> 1. Русская равнина 2. Урал 3. Дальний Восток 4. Восточная Сибирь			<b>Природные уникамы</b> а) Ильменский хребет б) Долина гейзеров в) Алтай г) Селигер
25.	Определите вариант, в котором указаны реки бассейна Тихого океана:	а. Амур, Лена, Уссури, Индигирка, Анадырь б. Виллой, Алдан, Анадырь, Амур, Уссури		

26.	<p>Используя данные климатограммы, определите верное утверждение о климате пункта А.</p> 	<p>в. Амур, Зeya, Уссyри, Анадырь</p> <p>а. Среднемесячные температуры воздуха в апреле и в октябре примерно одинаковые.</p> <p>б. В декабре атмосферных осадков выпадает больше, чем в апреле.</p> <p>в. Среднемесячные температуры воздуха имеют только положительные значения.</p> <p>г. Среднегодовое количество атмосферных осадков превышает 800 мм</p>
-----	----------------------------------------------------------------------------------------------------------------------------------------------------------------------------	---------------------------------------------------------------------------------------------------------------------------------------------------------------------------------------------------------------------------------------------------------------------------------------------------------------------------------------------------------------

## Физика

### Часть А

- Внутренняя энергия свинцового тела изменится, если:
  - а) сильно ударить по нему молотком;
  - б) поднять его над землей;
  - в) бросить его горизонтально;
  - г) изменить нельзя.
- Какой вид теплопередачи наблюдается при обогревании комнаты батареей водяного отопления?
  - а) теплопроводность;
  - б) конвекция;
  - в) излучение;
  - г) всеми тремя способами одинаково.
- Какая физическая величина обозначается буквой  $\lambda$  и имеет размерность Дж/кг?
  - а) удельная теплоемкость;
  - б) удельная теплота сгорания топлива;
  - в) удельная теплота плавления;
  - г) удельная теплота парообразования.
- В процессе кипения температура жидкости...
  - а) увеличивается;
  - б) не изменяется;
  - в) уменьшается;
  - г) нет правильного ответа.
- Если тела взаимно отталкиваются, то это значит, что они заряжены ...
  - а) отрицательно;
  - б) разноименно;
  - в) одноименно ;
  - г) положительно.
- Сопротивление вычисляется по формуле:
  - а)  $R = I / U$ ;
  - б)  $R = U / I$ ;
  - в)  $R = U \cdot I$ ;
  - г) правильной формулы нет.
- Из какого полюса магнита выходят линии магнитного поля?
  - а) из северного;
  - б) из южного;
  - в) из обоих полюсов;
  - г) не выходят.
- Если электрический заряд движется, то вокруг него существует:
  - а) только магнитное поле;
  - б) только электрическое поле;
  - в) и электрическое и магнитное поле;
  - г) никакого поля нет.

### Часть В

- Какое количество теплоты необходимо сообщить воде массой 1 кг, чтобы нагреть ее от  $10^{\circ}\text{C}$  до  $20^{\circ}\text{C}$ ? Удельная теплоемкость воды  $4200 \text{ Дж/кг} \cdot ^{\circ}\text{C}$ ?
  - а) 21000 Дж;
  - б) 4200 Дж;
  - в) 42000 Дж;
  - г) 2100 Дж.
- Какое количество теплоты выделится в проводнике сопротивлением 1 Ом в течение 30 секунд при силе тока 4 А?
  - а) 1 Дж;
  - б) 8 Дж;
  - в) 120 Дж;
  - г) 480 Дж.
- Работа, совершенная током за 600 секунд, составляет 15000 Дж. Чему равна мощность тока?
  - а) 15 Вт;
  - б) 25 Вт;
  - в) 150 Вт;
  - г) 250 Вт.
- Два проводника сопротивлением  $R_1 = 100 \text{ Ом}$  и  $R_2 = 100 \text{ Ом}$  соединены параллельно. Чему равно их общее сопротивление?
  - а) 60 Ом;
  - б) 250 Ом;
  - в) 50 Ом;
  - г) 100 Ом.

## Часть С

13. Для нагревания 3 литров воды от 180 °С до 1000 °С в воду впускают стоградусный пар.

Определите массу пара. (Удельная теплота парообразования воды  $2,3 \cdot 10^6$  Дж/кг, удельная теплоемкость воды 4200 Дж/кг · °С, плотность воды 1000 кг/м<sup>3</sup>).

а) 450 кг; б) 1 кг в) 5 кг; г) 0,45 кг.

14. Напряжение в железном проводнике длиной 100 см и сечением 1 мм<sup>2</sup> равно 0,3 В.

Удельное сопротивление железа 0,1 Ом · мм<sup>2</sup>/м. Вычислите силу тока в стальном проводнике.

а) 10 А; б) 3 А; в) 1 А; г) 0,3 А.

## Химия

A1. Четыре энергетических уровня содержит электронная оболочка атома:

а) калия б) бериллия в) кремния г) гелия

A2. Шесть электронов находятся на внешнем энергетическом уровне атома:

а) золота б) углерода в) хром г) кислорода

A3. Выберите соединение с ковалентной полярной связью:

а) H<sub>2</sub> б) H<sub>2</sub>S в) NaI г) N<sub>2</sub>

A4. Выберите формулу соединения **серы**, в котором она проявляет степень окисления -2

а) SO<sub>2</sub> б) SO<sub>3</sub> в) MgS г) SF<sub>6</sub>

A5. Выберите формулу **оксида железа (III)**:

а) FeO б) FeCl<sub>3</sub> в) Fe<sub>2</sub>O<sub>3</sub> г) OF<sub>2</sub>

A6. Выберите ряд формул, в котором все вещества являются **основаниями**:

а) Fe<sub>2</sub>O<sub>3</sub>, ZnO, Cu(OH)<sub>2</sub> в) KOH, Fe(OH)<sub>3</sub>, NaOH

б) Ba(NO<sub>3</sub>)<sub>2</sub>, Ba(OH)<sub>2</sub>, H<sub>2</sub>SO<sub>4</sub> г) Zn(OH)<sub>2</sub>, HCl, H<sub>2</sub>O

A7. **Оксид кальция CaO** реагирует с:

а) HNO<sub>3</sub> б) Li<sub>2</sub>O в) Cu г) MgSO<sub>4</sub>

A8. Смесь веществ, в отличие от чистого вещества, является:

а) водопроводная вода

б) углекислый газ

в) кислород

г) медь

A9. Уравнение реакции замещения:

а)  $\text{Zn} + 2\text{HCl} = \text{ZnCl}_2 + \text{H}_2$

б)  $\text{ZnO} + \text{H}_2\text{SO}_4 = \text{ZnSO}_4 + \text{H}_2\text{O}$

в)  $\text{Cu(OH)}_2 = \text{CuO} + \text{H}_2\text{O}$

г)  $\text{Fe} + \text{S} = \text{FeS}$

A10. Выберите уравнение электролитической диссоциации для **Ba(NO<sub>3</sub>)<sub>2</sub>**:

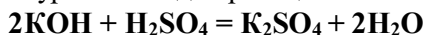
а)  $\text{Ba(NO}_3)_2 = \text{Ba}^{2+} + \text{NO}_3^-$

б)  $\text{Ba(NO}_3)_2 = \text{Ba} + 2 \text{NO}_3$

в)  $\text{Ba(NO}_3)_2 = \text{Ba}^{2+} + 6 \text{NO}^-$

г)  $\text{Ba(NO}_3)_2 = \text{Ba}^{2+} + 2 \text{NO}_3^-$

A11. Выберите краткое ионное уравнение для реакции



а)  $\text{OH}^- + \text{H}^+ = \text{H}_2\text{O}$

б)  $2\text{KOH} + 2 \text{H}^+ = 2\text{K}^+ + 2\text{H}_2\text{O}$

в)  $2\text{OH}^- + 2\text{H}^+ = 2\text{H}_2\text{O}$

г)  $2\text{K}^+ + 2\text{OH}^- + 2 \text{H}^+ + \text{SO}_4^{2-} = 2\text{K}^+ + \text{SO}_4^{2-} + 2\text{H}_2\text{O}$

A12. Выберите свойства, характеризующие графит:

а) твердый, режет стекло

- б) мягкий, оставляет следы на бумаге
- в) бесцветный, прозрачный
- г) жидкий, проводит электричество

A13. Какой объем при н.у. занимает 2 моль водорода  $H_2$  :

- а) 11,2 л
- б) 22,4 л
- в) 44,8 л
- г) 89,6 л

### Часть В

*В задании В1 ответом является цифра или формула.*

*В заданиях В2 и В3 на установление соответствия запишите в бланк для ответов напротив цифр буквы (одну или несколько) выбранных вами ответов.*

*В задании В4 – решение + ответ – цифра.*

В1. Ядро атома  $^{15}N$  содержит 7 протонов и ... нейтронов.

В2. Установите соответствие между формулой вещества и его принадлежностью к определенному классу неорганических соединений.

#### Класс веществ:

- 1) оксиды
- 2) основания
- 3) кислоты
- 4) соли

#### Формула вещества:

- а)  $HNO_2$
- б)  $P_2O_5$
- в)  $Fe(OH)_3$
- г)  $Mg(NO_3)_2$

В3. Установите соответствие между реагентами и названием продуктов реакции

#### Реагенты

- 1)  $BaCl_2 + Na_2SO_4 =$
- 2)  $BaO + HCl =$
- 3)  $Ba + H_2O =$
- 4)  $Ba(OH)_2 + HNO_3 =$

#### Продукты реакции

- а) = хлорид бария + вода
- б) = нитрат бария + вода
- в) = гидроксид бария + водород
- г) = сульфат бария + вода
- д) = сульфат бария + хлорид натрия

В4. Массовая доля кислорода в серной кислоте  $H_2SO_4$  равна ...%

### Часть С

*При записи ответов к заданиям части С запишите сначала номер ответа, а затем полное решение. Ответы записывайте четко и разборчиво.*

С1. Напишите уравнения практически осуществимых химических реакций. Укажите типы химических реакций. Выберите реакцию обмена и запишите ее в молекулярном и ионном виде. Назовите вещества по их формулам.

- 1.  $Cu + O_2 =$
- 2.  $CuO + H_2O =$
- 3.  $CuO + H_2SO_4 =$
- 4.  $CuSO_4 + NaOH =$

С2. Вычислите массу оксида меди, вступившей в реакцию с 250 г серной кислоты

### **Биология**

### **ОБЖ**

#### **1. Что такое пожар?**

- А. неконтролируемый процесс горения, причиняющий материальный ущерб, вред жизни и здоровью людей.
- Б. Частный случай горения.
- В. Химическая реакция окисления, сопровождающаяся выделением тепла и света

**2. К поражающим факторам пожара относятся:**

- а) разрушение зданий и поражение людей за счет смещения поверхностных слоев земли;
- б) интенсивное излучение гамма-лучей, поражающее людей;
- в) образование облака зараженного воздуха.
- г) открытый огонь, токсичные продукты горения;

**3. Поражающие факторы химических аварий с выбросом АХОВ — это:**

- а) проникновение опасных веществ через органы дыхания и кожные покровы в организм человека;
- б) интенсивное излучение гамма-лучей, поражающее людей;
- в) лучистый поток энергии;
- г) выделение из облака зараженного воздуха раскаленных частиц, вызывающих ожоги.

**4. При герметизации помещений в случае аварий на ХОО с выбросом АХОВ необходимо:**

- а) закрыть, заклеить и уплотнить подручными материалами двери и окна; в) закрыть и уплотнить подручными материалами двери и окна, при этом ни в коем случае не заклеивать вентиляционные отверстия.
- б) закрыть входные двери и окна, заклеить вентиляционные отверстия, уплотнить дверные проемы влажной тканью, заклеить и уплотнить подручными материалами оконные проемы.

**5. Аммиак — это:**

- а) бесцветный газ с резким удушливым запахом, легче воздуха;
- б) бесцветный газ с резким запахом, тяжелее воздуха;
- в) газ с удушливым неприятным запахом, напоминающим запах гнилых плодов.

**6. Радиоактивные вещества:**

- а) моментально распространяются в атмосфере независимо от скорости и направления ветра, стелются по земле на небольшой высоте и могут распространяться на несколько десятков километров;
- б) не имеют запаха, цвета, вкусовых качеств, не могут быть уничтожены химическим или каким-либо другим способом, способны вызвать поражение на расстоянии от источника;
- в) имеют специфический запах сероводорода, интенсивность которого не зависит от внешних факторов, а определяется периодом полураспада данного вещества.

**7. При движении по зараженной радиоактивными веществами местности необходимо:**

- а) периодически снимать средства индивидуальной защиты органов дыхания и кожи и отряхивать их от пыли, двигаться по высокой траве и кустарнику, принимать пищу и пить только при ясной безветренной погоде;
- б) находиться в средствах индивидуальной защиты, периодически снимать их и отряхивать их от пыли, двигаться по высокой траве и кустарнику, не принимать пищу, не пить, не курить, не поднимать пыль и не ставить вещи на землю.
- в) находиться в средствах индивидуальной защиты, избегать движения по высокой траве и кустарнику, без надобности не садиться и не прикасаться к местным предметам, не принимать пищу, не пить, не курить, не поднимать пыль и не ставить вещи на землю;

**8. Гидродинамические аварии — это:**

- а) аварии на гидродинамических объектах, в результате которых могут произойти катастрофические затопления;
- б) аварии на химически опасных объектах, в результате которых может произойти заражение воды;
- в) аварии на пожаро-, взрывоопасных объектах, в результате которых может произойти взрыв.

**9. Сточные воды представляют опасность для здоровья населения, так как могут:**

- а) являться источником распространения тяжелых инфекционных заболеваний, содержать яйца и личинки глистов
- б) вызвать гидродинамические аварии и значительные затопления территорий;
- в) стать источником загрязнения искусственных водоемов.

**10. Здоровый образ жизни — это:**

- а) индивидуальная система поведения человека, направленная на сохранение и укрепление здоровья;
- б) мировоззрение человека, которое складывается из знаний о здоровье;
- в) система жизнедеятельности человека, в которой главным составляющим является отказ от вредных привычек.

**11. Вы играли с друзьями на улице. Вдруг на заводах и предприятиях загудели гудки. В жилом районе включили сирену. Ваши действия:**


- а) направиться домой, включить радио или телевизор на местной программе, выслушать информацию и выполнить содержащиеся в ней указания;
- б) немедленно пойти домой и уточнить у родителей или соседей, что произошло в микрорайоне, городе, стране;
- в) продолжить игру, не обращая внимания на происходящее вокруг вас.

**12. При объявлении эвакуации граждане обязаны взять с собой:**

- а) личные вещи, документы, продукты питания, хозяйственные и туалетные принадлежности, необходимый ремонтный инструмент
- б) личные вещи, документы, продукты питания, туалетные принадлежности, средства индивидуальной защиты;
- в) документы, продукты питания, спальные и туалетные принадлежности, средства индивидуальной защиты.

**Часть «В»**

**Определите группу дорожных знаков и точное название**



**Часть «С»**

**Перечислите основные правила для пешеходов.**

**9 класс**

**Русский язык**

**Часть 1**

**Прочтите текст и выполните задания 1-15**

(1) Всяк по-своему возвращался с войны в отчий дом. (2) В те памятные послевоенные дни загородных автобусов не было, и по шоссе и проселочным дорогам народ передвигался как умел. (3) Я подглядел на станции притаившийся «виллис», судя по окраске, не нюхавший войны, и с ходу предложил усатому шоферу-сержанту триста рублей за перегон в сорок километров.

– (4) Чего-о? – изумился он. (5) – А еще офицер!

– (6) Есть литр спирту. (7) Разделим пополам, отвези только, браток. (8) С фронта ведь еду, – попросил я.

– (9) Это другое дело, – уже иным тоном отозвался сержант, и мы поехали.

(10) Минут через двадцать мы вынырнули из балки на пригорок, где стояли с детства знакомые мне Дворики, деревенька домов в тридцать.

(11) Шофёр затормозил, мы вышли из машины и минуты три стояли не двигаясь. (12) Вдруг сержант толкнул меня локтем.

– (13) Ты погляди-ка туда, старшой! (14) За околицей деревни, куда-то в даль поля, двигалась толпа баб. (15) Низко наклоняясь, они шли путаным шагом, поддерживая на руках белое длинное бревно. (16) Далеко позади них тяжело, еле ноги передвигая, ступал высокий старик, одетый во все белое.

– (17) Куда это они ползут? – смятенно спросил шофёр. (18) Я не знал, и тогда сообразил сам:

– (19) Пашут!..

(20) Да, они пахали: к бревну рушниками и обрывками веревок был прицеплен плуг, у поручня которого шёл парнишка лет тринадцати. (21) Метров за двадцать от меня бабы остановились, выпрямились, и я услышал: (22) «Иваниха, да это ж твой!». (23) Бабы кинулись ко мне разом, и все до одной запричитали тягуче, смертно, одинаково. (24) И не разобрать, кто из них мать, и я обнимал их тоже всех разом.

(25) Потом подошел тот – белый старик. (26) Этот старик был дядя Тимофей. (27) На лямке он влачил борону. (28) Он отстранился от моих объятий, только сжал руку.

(29) Подрулив к нам, шофёр молча, не взглянув ни на кого, отвязал от плуга бревно, ожесточенно швырнул его в сторону и, завязав на веревке петлю, накинул ее на крюк в задке своего «виллиса». (30) И бабы, и дядя Тимофей, и я стояли и гадали: что он задумал?

– (31) Чепляй, отец, борону к плугу! – глухо, с обидой на кого-то сказал он дяде Тимофею.

(32) Старик удивленно взглянул на меня, но я уже все понял.

– (33) Цепляй, дядя Тимофей! (34) Цепляй скорее...

(35) На пятьдесят седьмом круге «виллис» остановился. (36) Шофёр махнул рукой дяде Тимофею, дескать, всё, потом устало стал отвинчивать пробку бензинового бака.

– (37) А ну, давай твой спирт, – приказал он. (38) Я торопливо достал из чемодана заветный литр. (39) – Лей, – твердо сказал шофёр и ткнул пальцем в воронку бензобака. (40) – Лей всё. (41) Доехать-то нужно.

(42) Он уже взялся за руль, когда я достал деньги и неуклюже, будто приготовил ему незаслуженную обиду, попросил: (43) «Тогда вот возьми, пожалуйста». (44) «Чего-о? – знакомым мне тоном спросил шофёр. (45) – Тебе, брат, найдется тут для них дырка. (46) Спрячь и бывай здоров!»

(47) Машина снялась с места какими-то смешными рывками. (48) Утопая в свежей пахоте, ко мне подошел дядя Тимофей и, взглянув на зажатые в моем кулаке деньги, с удивлением и восхищением одновременно шепотом спросил: (49) «Не взял? (50) Вот же живая душа!»

(По К.Воробьеву)

**Ответами к заданиям 1–15 являются число, последовательность цифр или слово (словосочетание), которые следует записать в поле ответа в тексте работы.**

1

В каком варианте ответа содержится информация, необходимая для **обоснования** ответа на вопрос: «Почему шофёр-сержант все-таки согласился подвезти офицера?»

1) "С фронта ведь еду", – попросил я.

2) "А ну, давай твой спирт", – приказал он.

3) Чепляй, отец, борону к плугу! – глухо, с обидой на кого-то сказал он дяде Тимофею.

4) Я подглядел на станции притаившийся «виллис», судя по окраске, не нюхавший войны, и с ходу предложил усатому шоферу-сержанту триста рублей за перегон в сорок километров.



Ответ: \_\_\_\_\_

2

Укажите, какое **средство речевой выразительности** используется в предложении: «Куда это они ползут?» – смятенно спросил шофер».

- 1) олицетворение
- 2) метафора
- 3) эпитет
- 4) гипербола

Ответ: \_\_\_\_\_

3

Из предложений 20-23 выпишите слово, в котором правописание приставки определяется значением *"присоединения"*.

Ответ: \_\_\_\_\_

4

Из предложений 13-16 выпишите слово, в котором правописание **суффикса** определяется правилом: «В прилагательном, образованном при помощи суффикса **-Н-** от существительного, основа которого оканчивается на **-Н**, пишется **НН**».

Ответ: \_\_\_\_\_

5

Замените слово **швырнул** из предложения 29 стилистически нейтральным синонимом. Напишите этот синоним.

Ответ: \_\_\_\_\_

6

Замените словосочетание **послевоенные дни** (предложение 2), построенное на основе связи **согласование**, синонимичным словосочетанием со связью **управление**. Напишите получившееся словосочетание.

Ответ: \_\_\_\_\_

7

Выпишите **грамматическую основу** предложения 14.

Ответ: \_\_\_\_\_

8

Среди предложений 9-12 найдите предложение с обособленным распространенным **приложением**. Напишите его номер.

Ответ: \_\_\_\_\_

9

В приведенном ниже предложении из прочитанного текста пронумерованы все запятые. Выпишите цифру, обозначающую запятую **при обращении**.

*С фронта ведь еду,<sup>3</sup> – попросил я. Да,<sup>4</sup> они пахали: к бревну рушниками и обрывками веревок был прицеплен плуг,<sup>5</sup> у поручня которого шел парнишка лет тринадцати.*

Ответ: \_\_\_\_\_

10

Укажите количество **грамматических основ** в предложении 15.

Ответ: \_\_\_\_\_

11

В приведенном ниже предложении из прочитанного текста пронумерованы все запятые. Выпишите цифру(-ы), обозначающую(-ие) запятую(-ые) между частями сложного предложения, связанными **сочинительной** связью.

*Бабы кинулись ко мне все разом,<sup>1</sup> и все до одной запричитали тягуче,<sup>2</sup> смертно,<sup>3</sup> одинаково. В те памятные послевоенные дни загородных автобусов не было,<sup>4</sup> и по шоссейным и проселочным дорогам народ передвигался,<sup>5</sup> как умел.*

Ответ: \_\_\_\_\_

12

Среди предложений 10-13 найдите **сложное бессоюзное** предложение. Напишите его номер.

Ответ: \_\_\_\_\_

13

Среди предложений 23-26 найдите сложное предложение с **союзной (подчинительной) и союзной (сочинительной) связью**. Напишите номер этого предложения.

Ответ: \_\_\_\_\_

14

Среди предложений 1-8 найдите сложное предложение с **союзной (сочинительной) связью**. Напишите номер этого предложения.

Ответ: \_\_\_\_\_

15

Среди предложений 9-18 найдите сложное предложение с **союзной (подчинительной) связью**. Напишите номер этого предложения.

Ответ: \_\_\_\_\_

Литература

1. Выберите правильный ответ.

В чем заключается роль «Золотого слова Святослава» в раскрытии идеи «Слова о полку Игореве»?

- 1) раскрытие образа Киева как града Древней Руси, «грядницы» Святослава
- 2) призыв к объединению князей в общей борьбе за русскую землю
- 3) хвала одиночного похода Игоря и Всеволода

2. Соотнесите средства создания комического и цитаты из пьесы Д.И. Фонвизина «Недоросль»

Средства создания комического	Цитаты
1. речевая характеристика героев	А. Стародум: Так поэтому у тебя слово «дурак» прилагательное, потому что оно прилагается к глупому человеку? Митрофан: И ведомо
2. ирония	Б. Митрофан: Лишь стану засыпать, то и вижу, будто ты, матушка, изволишь бить батюшку... так мне и жаль стало. Г-жа Простакова (с досадою): Кого, Митрафанушка? Митрофан: Тебя, матушка: ты так устала, колотя батюшку.
3. алогизм	В. Г-жа Простакова: С утра до вечера, как за язык подвешена, рук не покладываю...

3. Выберите верные ответы

Какие черты сентиментализма использовал Н.М. Карамзин в «Бедной Лизе»?

1) конфликт между чувственной натурой и грубым окружением  
2) авторское эмоциональное обличение беззакония общества, высокий гражданский пафос произведения

- 3) задача социального и нравственного воспитания граждан
- 4) авторский призыв к состраданию, облагораживанию жизни

4. Соотнесите цитаты из комедии А.С. Грибоедова «Горе от ума» с именами или фамилиями героев, их произносивших.

Цитаты	Герои
1. Блажен, кто верует, тепло ему на свете	А. Софья
2. Счастливые часов не наблюдают	Б. Чацкий
3. Не знаю-с, виноват; Мы вместе не служили	В. Фамусов

4. Что за комиссия, создатель, Быть взрослой дочери отцом.	Г.Скалозуб
------------------------------------------------------------	------------

\* Дополнительное (необязательное) задание

Напишите фамилию героя комедии, в которой есть первая буква фамилии персонажа, произносившего первую цитату; четвертая и пятая буквы из фамилии персонажа, произносившего третью цитату.

5. Выберите правильные ответы

Какие персонажи романа в стихах А.С. Пушкина «Евгений Онегин» являются представителями московского дворянства

- 1) Петушков
- 2) Протасов
- 3) Евгений Онегин
- 4) Ларины
- 5) княжна Елена
- 6) Лукерья Львовна

6. Заполните пропуски

Напишите слова, которые пропущены в цитатах из романа М.Ю. Лермонтова «Герой нашего времени»

- 1) История .... человеческой, хотя бы самой мелкой ... (то же слово), едва ли не любопытнее и не полезнее истории целого народа.
- 2) .... в женщинах, как и в лошадях, великое дело.
- 3) Из двух друзей всегда один .... другого.
- 4) Странная вещь .... человеческое вообще, и женское в особенности!

7. Напишите последовательность чисел

Распределите помещиков из поэмы Н.В. Гоголя «Мертвые души» по степени омертвелости их души:

- 1) Ноздрев
- 2) Манилов
- 3) Плюшкин
- 4) Собакевич
- 5) Коробочка

8. Выберите один ответ

Кому из поэтов Серебряного века принадлежит строки:

*Над озером скрипят уключины  
И раздаётся женский визг,  
А в небе, ко всему приученный  
Бессмысленно кривится диск.*

- 1) А.А. Ахматовой
- 2) С.А. Есенину
- 3) В.В. Маяковскому
- 4) А.А. Блоку

9. Выберите правильный ответ

Рассказ М.А. Шолохова «Судьба человека» называют рассказом-эпопеей. Почему?

- 1) поднимается тема народного подвига, через судьбу Андрея Соколова показана судьба всей страны
- 2) показаны сцены мирной жизни и многочисленных военных баталлий
- 3) представлены авторские отступления о судьбе послевоенной России

10. Выберите несколько вариантов ответов

Какие изобразительно-выразительные средства использует А. Вознесенский в стихотворении «Реквием»? (в данном отрывке)

*Возложите на Время венки,  
В этом вечном огне мы сгорели.  
Из жасмина, из белой сирени  
На огонь возложите венки.*

- 1) олицетворение
- 2) метафора
- 3) гипербола
- 4) эпитет

### Иностранный язык

#### A. Fill in the missing words

**Shallow, takes place, charities, annual, stunning, the icing on the cake, species, sociable, experience, rubbish, extinct, exist**

1. Unfortunately, humans are destroying the habitats of wildlife \_\_\_\_\_ and they become \_\_\_\_\_.
2. La Tomatina is a (n) \_\_\_\_\_ festival that takes place in the Spanish town of Bunol in Valencia.
3. On the night of Hogmanay you can see fabulous carnivals and \_\_\_\_\_ fireworks display which is \_\_\_\_\_.
4. Wildlife \_\_\_\_\_ are organizations that save the habitats which are in danger.
5. In my opinion, some of the characters were a bit \_\_\_\_\_.
6. The Pirates week festival in Georgetown, the Cayman Islands, let you \_\_\_\_\_ an adventure life from the past.
7. I think superstitions are all a load of \_\_\_\_\_.
8. Remembrance Day, or Poppy Day \_\_\_\_\_ each year on 11 November to remember the millions who died for their country.
9. How many millions of wildlife \_\_\_\_\_ on Earth?
10. My next-door neighbour is very \_\_\_\_\_. She often visits us for chat.
11. The festival March of the Scarecrows in Belgium raises money for local \_\_\_\_\_.

#### B. Complete the sentences with the correct forms of the verbs in brackets

1. I \_\_\_\_\_ (already/finish) Maths and I \_\_\_\_\_ (write) an essay, but I \_\_\_\_\_ (not/study/yet).
2. Jennifer \_\_\_\_\_ (think) Shakira is the most talented and successful singer and actress.
3. It \_\_\_\_\_ (not/be) to a party since last year.
4. Tim \_\_\_\_\_ (look) exhausted. He \_\_\_\_\_ (think) of taking a day off.
5. They \_\_\_\_\_ (get married) on Monday at 10:30.
6. He \_\_\_\_\_ (know) Sally for six years.
7. It \_\_\_\_\_ (rain) for hours.
8. When \_\_\_\_\_ (the film/start) on Tuesdays? – It \_\_\_\_\_ (start) at 11 o'clock.
9. If I had known about your birthday, I \_\_\_\_\_ (buy) you a present.
10. I can't stand \_\_\_\_\_ (wait).
11. It's not worth \_\_\_\_\_ (argue) with your parents.
12. I \_\_\_\_\_ tired yesterday. I \_\_\_\_\_ (type) letters since morning.
13. If I were you, I \_\_\_\_\_ (tell) him the truth.
14. She looks forward to \_\_\_\_\_ (travel) abroad.

15. She \_\_\_\_\_ (be) angry because she \_\_\_\_\_ (wait) for the bus for over an hour before it arrived.
16. Would you like \_\_\_\_\_ (stay) with me and my family in Italy?
17. If you \_\_\_\_\_ (study) hard, you will get good grades.

C. Choose the correct item

1. You can organize the party. It will be **a piece of cake\the icing on the cake** for you.
2. When I was young I **used to go\went** for long walks in the countryside with my family.
3. First of all, teachers need a lot of **patient\patience** to work with children.
4. Thank you for all your **kind\kindness** and hospitality.
5. May I speak to Mr Smith? It's very **urgent\urgency**.
6. John is **the most\more** hardworking student in the class.
7. The new school will open\will be opened by the mayor on the 1<sup>st</sup> of June.
8. All the concert tickets **have already been sold\has already been sell**.

D. Fill in the gaps with

**To, across, up with, down with, in (3), of (3), with (2), up for, out, through**

1. They got tired \_\_\_\_\_ waiting for her sister.
2. She is interested \_\_\_\_\_ learning foreign languages.
3. All my relatives believe \_\_\_\_\_ superstitions except my father.
4. The Oxford Street is always crowded \_\_\_\_\_ people.
5. He wanted to make \_\_\_\_\_ his rude behavior. So he bought her an expensive present and an amazing bouquet of flowers.
6. What is the reason \_\_\_\_\_ Earth Day celebration?
7. Everyone was pleased \_\_\_\_\_ the success \_\_\_\_\_ Notting Hill Carnival.
8. It was dark that we couldn't make \_\_\_\_\_ the face of the burglar.
9. I came \_\_\_\_\_ this old photos in the attic.
10. Let's run \_\_\_\_\_ the dance one more time!
11. He didn't succeed \_\_\_\_\_ passing the entrance exams.
12. I came \_\_\_\_\_ an idea of going into the Chillingham Castle in Northumberland, the most haunted castle in Britain.
13. I prefer action films \_\_\_\_\_ romance.
14. She came \_\_\_\_\_ a terrible cold.







**Алгебра**



1. Упростите выражение  $\left(\frac{a+2}{a-2} - \frac{a}{a+2}\right) \cdot \frac{a-2}{3a+2}$ .
2. Решите систему уравнений  $\{x - y = 6,$
3. Решите неравенство  $5x - 1,5(2x + 3) < 4x + 1,5$ .
4. Представьте выражение  $\frac{a^{-3} \cdot a^{-5}}{a^{-10}}$  в виде степени с основанием  $a$ .
5. Постройте график функции  $y = x^2 - 4$ . Укажите, при каких значениях  $x$  функция принимает положительные значения.
6. В фермерском хозяйстве под гречиху было отведено два участка. С первого участка собрали 105 ц гречихи, а со второго, площадь которого на 3 га больше, собрали 152 ц. Найдите площадь каждого участка, если известно, что урожайность гречихи на первом участке была на 2 ц с 1 га больше, чем на втором

**Геометрия**

**Вариант 1**

1. В треугольнике ABC точка D – середина стороны AB, точка M – точка пересечения медиан.


а) Выразите вектор  через векторы  и  и вектор  через векторы  и .

б) Найдите скалярное произведение , если .


2. Даны точки  $A(1; 1)$ ,  $B(4; 5)$ ,  $C(-3; 4)$ .

а) Докажите, что треугольник  $ABC$  равнобедренный и прямоугольный.

б) Найдите длину медианы  $CM$ .

3. В треугольнике  $ABC$   высота  $BD$  равна  $h$ .

а) Найдите сторону  $AC$  и радиус  $R$  описанной окружности.

б) Вычислите значение  $R$ , если .

4. Хорда окружности равна  $a$  и стягивает дугу в  $120^\circ$ . Найдите: а) длину дуги; б) площадь сектора, ограниченного этой дугой и двумя радиусами.

### Информатика

1. Информационное сообщение объемом 3 Кбайта содержит 6144 символа. Сколько символов содержит алфавит, при помощи которого было записано это сообщение?

- 1) 4                                      2) 16                                      3) 8                                      4) 32

2. Для какого из указанных значений числа  $X$  ложно выражение  $(X > 2)$  ИЛИ НЕ  $(X > 1)$ ?

- 1) 1                                      2) 2                                      3) 3                                      4) 4

3. Между населёнными пунктами  $A, B, C, D, E, F$  построены дороги, протяжённость которых приведена в таблице. (Отсутствие числа в таблице означает, что прямой дороги между пунктами нет.)

	A	B	C	D	E	F
A		6	4	2	1	
B	6		1			
C	4	1		3		1
D	2		3		1	
E	1			1		6
F			1		6	

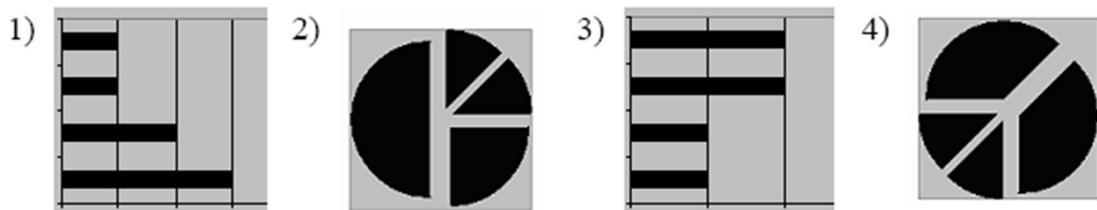
Определите длину кратчайшего пути между пунктами  $A$  и  $F$  (при условии, что передвигаться можно только по построенным дорогам).

- 1) 5                                      2) 6                                      3) 7                                      4) 4

4\*. Дан фрагмент электронной таблицы:

	A	B	C	D
1		3	4	
2	=C1-B1	=B1-A2*2	=C1/2	=C1

После выполнения вычислений была построена диаграмма по значениям диапазона ячеек  $A2:D2$ . Укажите получившуюся диаграмму.



5. Определите значение переменной **a** после исполнения данного алгоритма. Символ « $:=$ » обозначает оператор присваивания.

```
a := 16;
b := 12 - a / 4;
a := a + b * 3;
```

Порядок действий соответствует правилам арифметики. В ответе укажите одно число – значение переменной **a**.

6. Определите, что будет напечатано в результате работы следующей программы. Текст программы приведен на нескольких языках программирования.

Паскаль	Алгоритмический язык	Бейсик
<pre>var s, k: integer; begin s:=50; for k:=0 to 8 do s:=s - 4; write (s); end.</pre>	<pre>алг нач цел s, k s:=50 нц для k от 0 до 8     s:=s - 4 кц вывод s кон</pre>	<pre>DIM s, k AS INTEGER s=50 FOR k=0 TO 8 s=s-4 NEXT k PRINT s</pre>

8. Ниже в табличной форме представлен фрагмент базы данных о результатах тестирования учащихся (используется столбчатая шкала):

Фамилия	Пол	Математика	Химия	Информатика	Биология
Аганян	ж	82	46	32	70
Воронин	м	43	45	74	23
Григорчук	м	54	68	75	83
Роднина	ж	71	56	82	79
Сергеенко	ж	33	74	38	46
Черепанова	ж	18	83	28	61

Сколько записей в данном фрагменте удовлетворяют условию  
«Пол='м' ИЛИ Химия>Биология»?

В ответе укажите одно число — искомое количество записей.

9. Сколько значащих нулей содержится в двоичной записи десятичного числа 129. В ответе укажите одно число – количество значащих нулей.

10\*. У исполнителя **Утроитель** две команды, которым присвоены номера:

1. *вычти один*

2. *умножь на три*

Первая из них уменьшает число на экране на 1, вторая – утраивает его. Запишите порядок команд в алгоритме получения из числа 5 числа 26, содержащем не более 5 команд, указывая лишь номера команд. (Например, **21211** – это алгоритм:

*умножь на три*

*вычти один*

*умножь на три*

*вычти один*

*вычти один*

который преобразует число 2 в 13.)

Если таких алгоритмов более одного, то запишите любой из них.

11\*. Скорость передачи данных через ADSL-соединение равна 1024000 бит/с. Через данное соединение передают файл размером 2000 Кбайт. Определите время передачи файла в секундах.

**12\*.** В таблице приведены запросы к поисковому серверу. Расположите обозначения запросов в порядке убывания количества страниц, которые найдет поисковый сервер по каждому запросу.

Для обозначения логической операции “ИЛИ” в запросе используется символ |, а для логической операции “И” – &.

А	Пушкин
Б	Пушкин & Лермонтов & Жуковский
В	Пушкин & Лермонтов
Г	Пушкин   Лермонтов

### История

**А1.** «Жандармом Европы» называли императора Николая Павловича, царствующего в Российской империи

- 1) с 1796 по 1801 год
- 2) с 1801 по 1825 год
- 3) с 1825 по 1855 год
- 4) с 1855 по 1881 год

**А2.** В 1897—1899 гг. министром финансов СЮ. Витте была проведена денежная реформа, ознаменовавшая введение:

- 1) золотого обращения
- 2) серебряного обращения
- 3) медного рубля
- 4) бумажных кредитных билетов

**А3.** Как в российской империи называлось казачье поселение, состоящее из одного-двух дворов?

- 1) станица
- 2) уезд
- 3) хутор
- 4) волость

**А4.** В результате реформы системы народного просвещения, проведенной при Александре I,

- 1) университетам предоставлялась широкая автономия
- 2) деятельность студенческих организаций запрещалась
- 3) открылись земские школы для крестьянских детей
- 4) вводилось всеобщее среднее образование

**А5.** Прочтите отрывок из записок князя СП. Трубецкого и укажите название организации, о которой идет речь.

«...Сначала молодые люди ограничивались только разговорами между собою. Еще неизвестно было, что именно государь намерен был сделать; но в уверенности, что он искренно желает устроить благо России, решено было дать форму обществу и определить порядок действий, которыми намерены были поддерживать и подкреплять предположения государя. 9-го февраля 1816 года Пестель, Никита Муравьев, Сергей Шипов и Трубецкой положили основание обществу... Пестелю, Долгорукову и Трубецкому поручено было написать устав Общества, последний занялся правилами принятия членов и порядком действий их в обществе».

- 1) «Союз спасения»
- 2) «Союз благоденствия»
- 3) «Общество соединенных славян»
- 4) «Земля и воля»

**А6.** В каком году Россия подписала с Францией Тильзитский мирный договор?

- 1) в 1801 г.
- 2) в 1803 г.
- 3) в 1807 г.
- 4) в 1812 г.

**А7.** Кому из государственных деятелей императором Николаем I было поручено проведение реформы управления государственными крестьянами?

- 1) М.М. Сперанскому
- 2) П.Д. Киселеву
- 3) Я.И. Ростовцеву
- 4) А.Х. Бенкендорфу

**А8.** Крестьянам предоставлялась земля по реформе 1861 г.

- 1) за выкуп при содействии государства
- 2) за выкуп при содействии земских управ
- 3) за счёт государственной казны
- 4) за счёт ссуды помещика

**А9.** Что из названного является одной из причин русско-турецкой войны 1877—1878 гг.?

- 1) поддержка освободительной борьбы южных славян против Турции



2) стремление Турции завоевать Болгарию

3) союзнические обязательства России перед Англией и Францией

4) помощь Германии в расширении степени ее влияния на Балканах

**A10.** Прочтите отрывок из статьи КС. Аксакова «О русском воззрении» и укажите, к какому направлению общественно-политической мысли принадлежал автор.

«Русский народ имеет прямое право как народ на общечеловеческое, а не через посредство и не с позволения Западной Европы. К Европе относится он критически и свободно, принимая от нее лишь то, что может быть общим достоянием, а национальность европейскую откидывая...»

1) западникам

3) декабристам

2) славянофилам

4) народолюбцам

**A11.** Что из названного относится к социально-экономическим процессам первой половины XIX в.?

1) формирование вотчинного землевладения

2) начало промышленного переворота

3) появление первых мануфактур

4) национализация промышленности

**A12.** Сражение под Смоленском, Бородинская битва, Тарутинский марш-маневр — героические страницы истории войны

1) Ливонской

3) Крымской

2) Отечественной

4) Первой мировой

**A13.** Как в газете «Голос» от 16 февраля 1880 г. современниками был назван период, когда М.Т. Лорис-Меликов находился во главе внутренней политики государства?

1) «период контрреформ»

3) «диктатура сердца»

2) «эра либеральных реформ»

4) «эра меркантилизма»

**A14.** Активный рост сельского хозяйства в 70—90-х гг. XIX в. сдерживало

1) сохранение крестьянской общины

2) частичное уничтожение помещичьего землевладения

3) внедрение новых сельскохозяйственных машин

4) усиление сельскохозяйственной специализации районов страны

**A15.** Прочтите высказывание А.И. Герцена о письме и укажите имя его автора.

«"Письмо" его потрясло всю мыслящую Россию и имело полное право на это. После "Горя от ума" не было ни одного литературного произведения, которое сделало бы такое сильное впечатление. Между ними — десятилетнее молчание, 14 декабря, виселицы, каторга, Николай. (...) Император Николай приказал объявить его сумасшедшим и обязать подпиской ничего не писать».

1) А.С. Пушкин

3) Н.Г. Чернышевский

2) В.Г. Белинский

4) П.Я. Чаадаев

**A16.** Укажите изменения, преобразования, которые были проведены во время Великих реформ 1860-1870-х гг.

А) введение всеобщей воинской повинности

Б) ограничение барщины двумя днями в неделю

В) личное освобождение крепостных крестьян

Г) освобождение дворян от военной службы

Д) введение института присяжных заседателей

**Укажите верный ответ**

1) АБГ

2) АВД

3) БВГ

4) ВГД

## Часть В

**В1.** Какие из перечисленных ниже имен путешественников стали известны своими открытиями новых земель в XIX в. Укажите два верных имени из пяти предложенных.

1) И.Ф. Крузенштерн

4) С. И. Дежнев

2) Афанасий Никитин

5) Ф.Ф. Беллинсгаузен

3) Ермак Тимофеевич

**В2.** Прочтите отрывок из воспоминаний В.Г. Белинского и напишите название журнала, о котором пишет критик.

«Давно уже было всем известно, что знаменитый поэт наш Александр Сергеевич Пушкин вознамерился издавать журнал; наконец первая книжка этого журнала уже и вышла, многие даже прочли ее, но, несмотря на то, у нас, в Москве, этот журнал есть истинная новость, новость дня, новость животрепещущая, и в этом смысле то, что хотим мы сказать о нем, будет настоящим известием. Дело в том, что у нас в Москве очень трудно его достать за какие бы то ни было деньги...» **В3.** Установите соответствие между фамилиями полководцев и названиями войн, в которых они прославились

**Полководцы  
сражения**

**Военные действия,**

1) И.В. Гурко  
Альпы

а) переход российских войск через

2) П.С. Нахимов

б) Брусиловский прорыв

3) А.В.Суворов

в) Бородинское сражение

4) М.И.Кутузов

г) Синопское сражение

д) осада Плевны

**В4.** Какие из перечисленных ниже художественных полотен принадлежат кисти художников-передвижников? Укажите две картины из пяти предложенных.

1) «Всадница»

4) «Последний день Помпеи»

2) «Сватовство майора»

5) «Явление Христа народу»

3) «Грачи прилетели»

**В5.** Прочтите отрывок из программы декабристского общества и укажите название документа.

«...3) Государство состоит из народа и правительства.

Весь российский народ составляет одно сословие — гражданское, все нынешние сословия уничтожаются.

Насчет верховной власти отвергается правило равновесия властей, но принимается правило определительности круга действий. Верховная власть разделяется на законодательную и верховноисполнительную — первая поручается Народному Вечу, вторая — Державной Думе. Власть блюстительная поручается Верховному Собору».

**В6.** Прочтите отрывок из официального документа и напишите имя императора, назначившего министрами указанных в списке чиновников.

«...3. Граф Канкрин — министр финансов...

4. Граф Бенкендорф — шеф жандармов...

6. Статс-секретарь граф Уваров — министр народного просвещения...

11. Генерал-адъютант граф Киселев — министр государственных имуществ».

**Обществознание**

**1. Что является признаком государства любого типа?**

1) наличие двухпалатного парламента

2) наличие правоохранительных органов

3) всенародное избрание главы государства

4) многопартийность

**2. Тоталитарный режим отличает**

1) всесторонний контроль государства над жизнью общества

2) гарантия прав и свобод граждан

3) деятельность свободной прессы

4) наличие государственного аппарата

**3. Совокупность негосударственных отношений и организаций, выражающих частные интересы граждан в различных сферах, называют**

1) гражданским обществом

2) многопартийностью

3) федерацией

4) правовым государством

**4. В государстве Н. президент формирует парламент и правительство. При этом существует парламент, который должен утвердить состав правительства, предложенный президентом. Какая форма правления представлена в государстве Н.?**

1) конституционная монархия

2) парламентская республика

3) абсолютная монархия

4) президентская республика

**5. Инициативная группа граждан выступила против намеченного руководством города переименования нескольких улиц. Данный факт говорит о наличии**

1) авторитарного режима

2) гражданского общества

3) местного самоуправления

4) политической системы

**6. В государстве Z состоялись выборы, в которых приняли участие около половины граждан, обладающих правом голоса. Какая информация позволит сделать вывод, что выборы имели демократический характер?**

1) Члены правящей партии получили дополнительные голоса на выборах.

2) Избиратели должны были ориентироваться на мнение властей о каждом из кандидатов.

3) Избиратели выбирали из нескольких альтернативных кандидатов, предлагающих свои программы.

4) Участвовать в выборах могли только те граждане, кто имеет постоянную работу.

**7. Верны ли следующие суждения о правовом государстве?**

**А.** Государство определяет нравственные ценности общества.

**Б.** Задача государства – защищать интересы граждан.

1) верно только А

2) верно только Б

3) верны оба суждения

4) оба суждения неверны

**8. Исполнение норм права, в отличие от норм морали, обеспечивается**

1) силой государственного принуждения

2) мнением юристов

3) силой общественного мнения

4) привычками и традициями общества

**9. Бабушка с внуком, гуляя в лесу, нарвали букет цветов, которые занесены в Красную книгу. Нормы какой отрасли права регулируют данную ситуацию?**

1) уголовного права

2) административного права

3) гражданского права

4) трудового права

**10. Какая отрасль права регулирует имущественные и личные неимущественные права граждан?**

1) трудовое право

2) административное право

3) уголовное право

4) гражданское право

**11. Какие термины относятся к понятию «правонарушение»?**

1) деяние, виновность, общественная опасность

2) высшая юридическая сила, всенародное голосование

3) договор, право собственности, возмещение ущерба

4) правовой обычай, судебный прецедент

**12. Родители восьмилетнего Алёши часто кричат на него, ругают грубыми словами. В этой ситуации нарушается право ребёнка**

1) жить и воспитываться в семье

2) на выражение собственного мнения

3) на уважение человеческого достоинства

4) на общение с родственниками

**13. Что относится к полномочиям Президента Российской Федерации?**

1) определение основных направлений внутренней политики

2) разработка и принятие законов

3) управление федеральной собственностью

4) разработка и исполнение бюджета РФ

**14. Исполнительную власть в Российской Федерации осуществляет**

1) Государственная Дума

2) Правительство РФ

3) Совет Федерации

4) Общественная палата

**15. Конституция РФ провозглашает нашу страну социальным государством. Это означает, что**

1) политика государства направлена на создание условий, обеспечивающих

достойную жизнь человека

2) народы, проживающие на территории РФ, имеют равные права

3) власть осуществляется на основе разделения на законодательную,

исполнительную и судебную ветви

4) человек, его права и свободы признаются высшей ценностью

**16. Гражданин К. подарил сыну на день рождения свой автомобиль. Этот пример, прежде всего, иллюстрирует право гражданина К. как собственника в отношении принадлежащего ему имущества**

1) владеть

2) распоряжаться

3) пользоваться

4) наследовать

**17. Верны ли следующие суждения о Конституции Российской Федерации?**

А. Конституция Российской Федерации обладает высшей юридической силой.

Б. Конституция является сводом законов Российской Федерации.

1) верно только А

2) верно только Б

3) верны оба суждения

4) оба суждения неверны

**18. В приведенном списке указаны черты сходства выборов и референдума и отличия выборов от референдума. Выберите и запишите в первую колонку таблицы порядковые номера черт сходства, а во вторую колонку — порядковые номера черт отличия:**

1) является (ются) выражением народовластия;

2) проводится (ятся), как правило, регулярно;

3) служит формой демократии;

4) предполагает выдвижение кандидатов.

Черты сходства		Черты различия	

**19. Установите соответствие между примерами и элементами формы государства: к каждому элементу, данному в первом столбце, подберите соответствующий элемент из второго столбца.**

ПРИМЕРЫ

ЭЛЕМЕНТЫ ФОРМЫ  
ГОСУДАРСТВА

- |               |                    |
|---------------|--------------------|
| А) демократия | 1) форма           |
| Б) федерация  | государственно-    |
| В) республика | территориального   |
| Г) унитарное  | устройства         |
| государство   | 2) форма правления |
| Д) монархия   | 3) политический    |
|               | режим              |

Запишите в ответ цифры, расположив их в порядке, соответствующем буквам:

А	Б	В	Г	Д

### География

- Численность населения какой из перечисленных стран наименьшая?
  - Индонезия
  - США
  - Индия
  - Австралия
- Какая из перечисленных областей имеет выход к Государственной границе Российской Федерации?
  - Пензенская
  - Свердловская
  - Брянская
  - Новгородская
- Для какого из перечисленных регионов России характерен муссонный климат умеренного пояса?
  - Калининградская область
  - Ямало-Ненецкий АО
  - Мурманская область
  - Приморский край
- С сейсмичностью и подводным вулканизмом тесно связана опасность возникновения огромных морских волн — цунами, под угрозой которых находятся территории прибрежных городов и других населённых пунктов. В какой из перечисленных стран необходима работа специальных служб по предупреждению населения о цунами?
  - Швеция
  - Испания
  - Япония
  - Алжир
- Какой из перечисленных портов Северного морского пути является незамерзающим?
  - Мурманск
  - Диксон
  - Хатанга
  - Тикси

**Задания 6, 7 выполняются с использованием приведённой ниже таблицы.**

### Демографические показатели отдельных регионов РФ в 2007 г.

Регион	Общая численность населения, тыс. чел.	Рождаемость, ‰	Естественный прирост, ‰
Ивановская область	1088	9,0	-11,0
Республика Коми	975	11,1	-2,7
Республика Дагестан	2659	15,3	8,7
Новосибирская область	2670	10,6	0

6. Используя данные таблицы, определите, в каком из перечисленных регионов наблюдался наибольший естественный прирост.

- |                          |                       |
|--------------------------|-----------------------|
| 1) Новосибирская область | 3) Ивановская область |
| 2) Республика Дагестан   | 4) Республика Коми    |

7. Используя данные таблицы, определите смертность населения в Ивановской области в 2007 г. в ‰. Ответ запишите в виде числа.

Ответ \_\_\_\_\_ ‰.

8. В каком из перечисленных регионов России средняя плотность населения наибольшая?

- |                          |                               |
|--------------------------|-------------------------------|
| 1) Чукотский АО          | 3) Ханты-Мансийский АО — Югра |
| 2) Нижегородская область | 4) Хабаровский край           |

9. Усиление «парникового эффекта» в настоящее время большинство учёных объясняют тем, что в атмосфере

- 1) уменьшается содержание озона
- 2) увеличивается содержание азота
- 3) увеличивается содержание углекислого газа
- 4) уменьшается содержание кислорода

10. В каком из высказываний содержится информация о миграции населения?

1) В России, так же как и в мире, городской образ жизни получает все большее распространение.

2) Количество людей, въезжающих в Россию на постоянное место жительства из других государств, постоянно увеличивается.

3) Западная и центральная части Европейской России наиболее плотно заселены и урбанизированы.

4) В России в течение 2008 г. родилось 1 713 947 человек, умерло — 2 075 954 человека.

11. Прочтите текст и ответьте на вопрос: мы проехали от Средиземного моря до побережья Бискайского залива. И вот, наконец, конечный пункт нашего путешествия — город Ла-Рошель. В нём расположен порт прогулочных яхт. По узким улочкам мы проехали туда. Был тёплый летний день. Дул лёгкий бриз. Водное пространство залива было заполнено яхтами.

В каком направлении дуют дневные бризы и почему они образуются на побережье океана? Укажите **две** причины.

Ответ запишите в бланке, указав сначала номер задания.

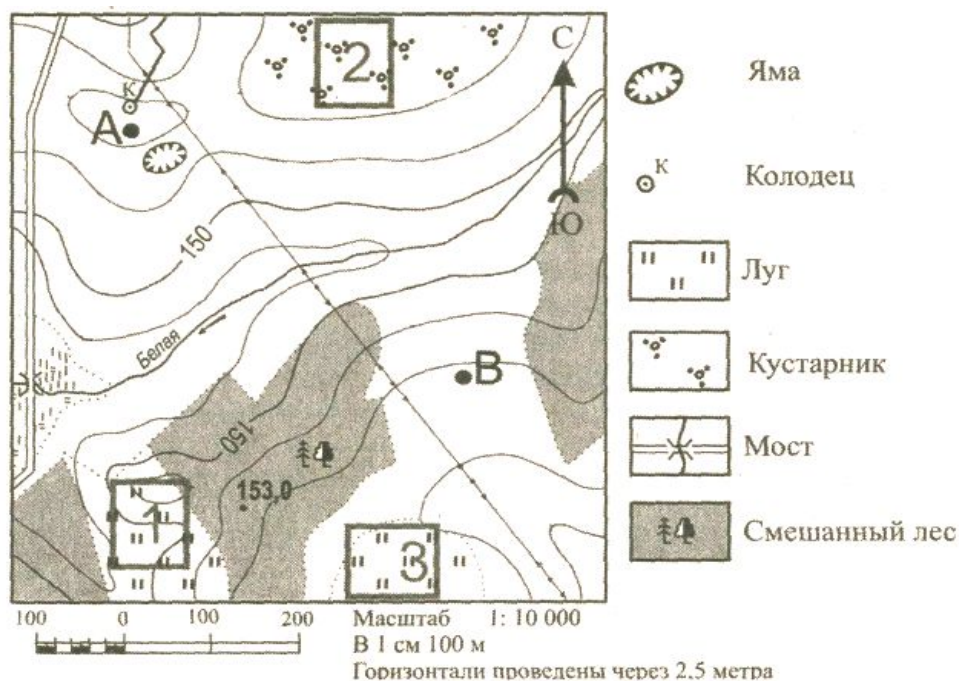
12. Расположите перечисленные города в порядке увеличения их численности населения. Запишите в бланк получившуюся последовательность букв.

- А) Кострома
- Б) Тольятти
- В) Нижний Новгород

13. Определите, какой город в России имеет географические координаты 72°с.ш. и 129°в.д.

Ответ \_\_\_\_\_.

<b>Задания 14 - 15 выполняются с использованием приведённой ниже карты.</b>
-----------------------------------------------------------------------------



14. Определите по карте расстояние на местности по прямой от отметки с высотой 153,0 до колодца. Измерение проводите между центрами условных знаков. Полученный результат округлите до десятков метров. Ответ запишите в виде числа.

Ответ: \_\_\_\_\_ м.

15. Определите по карте, в каком направлении от моста через реку Белая находится точка с высотой 153,0.

Ответ: \_\_\_\_\_.

**Задания 16, 17 выполняются с использованием приведённого ниже текста**

АО «Котласский ЦБК» — «Котласский целлюлозно-бумажный комбинат» (юг Архангельской области, город Коряжма) — крупнейшее в России предприятие по комплексной безотходной химической переработке древесины хвойных и лиственных пород. Котласский ЦБК вырабатывает более миллиона тонн целлюлозы разных видов, сотни тысяч тонн печатной и технической бумаги, картона, древесно-волоконистые плиты и другие виды продукции.

16. Картами какого экономического района России нужно воспользоваться для того, чтобы определить местоположение г. Коряжма?

- |               |                       |
|---------------|-----------------------|
| 1) Уральского | 3) Западно-Сибирского |
| 2) Северного  | 4) Дальневосточного   |

17. Объясните, какие две особенности Архангельской области, способствовали размещению в г. Коряжма целлюлозно-бумажного комбината. Ответ запишите в бланке, указав сначала номер задания.

18. Туристические фирмы разных регионов России разработали слоганы (рекламные лозунги) для привлечения туристов в свои регионы. Установите соответствия, соответствующие выбранным ответам.

**РЕГИОН**

- 1) Ямало-Ненецкий АО
- 2) Камчатский край
- 3) Кабардино-Балкарская Республика
- 4) Свердловская область

**СЛОГАН**

- А) Здесь можно побывать в Долине гейзеров и увидеть действующие вулканы!
- Б) Окунитесь в полярную ночь, прокатитесь на собачьей и оленьей упряжках!



**19.** Расположите регионы России в той последовательности, в которой их жители встречают Новый год. Запишите в бланк получившуюся последовательность букв.

- А) Смоленская область
- Б) Чукотский АО
- В) Омская область

**20.** Определите регион России по его краткому описанию.

Республика расположена в Азиатской части страны. На юге граница совпадает с Государственной границей Российской Федерации. Республика богата полезными ископаемыми: здесь имеются крупные залежи свинцово-цинковых, молибденовых, вольфрамовых, урановых руд, а также месторождения угля и многих других полезных ископаемых. На территории Республики находится около 60% береговой линии самого глубокого пресноводного озера в мире.

Ответ: Республика \_\_\_\_\_.

**21.** Определите экономический район по набору характеристик:

- а) В состав района входят только области.
- б) Это индустриальное ядро России.
- в) Отраслями специализации являются точное и наукоемкое машиностроение, химическая и текстильная промышленности.

**22.** Определите экономический район по набору характеристик:

- а) Это район нефти, газа и угля.
- б) Значительная часть района заболочена.
- в) Распространен «вахтовый» метод работы.

**23.** Определите экономический район по набору характеристик:

- а) Это самый многонациональный район России.
- б) На юге района распложены горы.
- в) Большая часть населения живет в станицах и аулах.

**24.** Определите экономический район по набору характеристик:

- а) богатые минеральные ресурсы;
- б) металлургическая база - старейшая в стране;
- в) развито тяжелое машиностроение;
- г) основная проблема - экологическая.

**25.** Назовите термин: насильственное переселение народов, людей - это ...

### Физика

1. Относительно какого тела или частей тела пассажир, сидящий в движущемся вагоне, находится в состоянии покоя?

- А. вагона.
- Б. земли.
- В. колеса вагона.

2. При равноускоренном движении скорость тела за 5 с изменилась от 10 м/с до 25 м/с. Определите ускорение тела.

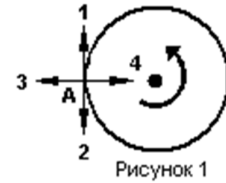
- А. 4 м/с<sup>2</sup>;    Б. 2 м/с<sup>2</sup>;    В. -2 м/с<sup>2</sup>;    Г. 3 м/с<sup>2</sup>.

3. Дана зависимость координаты от времени при равномерном движении:  $x=2+3t$ . Чему равны начальная координата и скорость тела?

- А.  $x_0=2$ ,  $V=3$ ;    Б.  $x_0=3$ ,  $V=2$ ;    В.  $x_0=3$ ,  $V=3$ ;    Г.  $x_0=2$ ,  $V=2$ .

4. Тело движется по окружности. Укажите направление ускорения (рисунок 1).

- А. ускорения – 4;
- Б. ускорения – 1;
- В. ускорения – 2;
- Г. ускорения – 3.



5. Под действием силы 10Н тело движется с ускорением 5м/с<sup>2</sup>. Какова масса тела ?

- А. 2кг.
- Б. 0,5 кг.
- В. 50 кг.
- Г. 100кг.

6. Земля притягивает к себе подброшенный мяч силой 3 Н. С какой силой этот мяч притягивает к себе Землю?

- А. 30Н
- Б. 3Н
- В. 0,3Н
- Г. 0Н

7. Какая из приведенных формул выражает второй закон Ньютона?

- А.  $F = G \frac{M}{R^2}$ ;
- Б.  $\vec{F} = m \cdot \vec{a}$ ;
- В.  $F = G \frac{m_1 m_2}{R^2}$ ;
- Г.  $F = -kx$ .

8. Как направлен импульс силы?

- А. по ускорению.
- Б. по скорости тела.
- В. по силе.
- Г. Среди ответов нет правильного.

9. Тележка массой 2 кг движущаяся со скоростью 3м/с и сталкивается с неподвижной тележкой массой 4 кг и сцепляется с ней. Определите скорость обеих тележек после взаимодействия?

- А. 1 м/с;
- Б. 0,5 м/с;
- В. 3 м/с;
- Г. 1,5 м/с.

10. По графику зависимости координаты колеблющегося тела от времени (см. рисунок 2) определите амплитуду колебаний.

- А. 10 м;
- Б. 6 м;
- В. 4 м;

11. Камертон излучает звуковую волну длиной 0,5м. Какова частота колебаний камертона? Скорость звука в воздухе 340 м/с.

- А. 680Гц;
- Б. 170Гц;
- В. 17Гц;
- Г. 3400Гц.

12. Силовой характеристикой магнитного поля является:

- А. магнитный поток;
- Б. сила, действующая на проводник с током;
- В. вектор магнитной индукции.

13. Определите частоту электромагнитной волны длиной 3 м.

- А. 10<sup>-8</sup> Гц;
- Б. 10<sup>-7</sup> Гц;
- В. 10<sup>8</sup> Гц;
- Г. 10<sup>-6</sup> Гц.

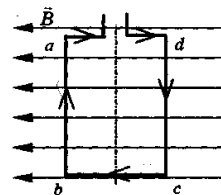
14. Сколько протонов содержит атом углерода  $^{12}_6\text{C}$ ?

- А. 18
- Б. 6
- В. 12

15. Бетта- излучение- это:

- А. поток квантов излучения;
- Б. поток ядер атома гелия
- В. Поток электронов ;

16. Квадратная рамка расположена в однородном магнитном поле, как показано на рисунке. Направление тока в рамке указано стрелками. Как направлена сила, действующая на стороны  $ab$  рамки со стороны магнитного поля?



- А. Перпендикулярно плоскости чертежа, от нас
- Б. Перпендикулярно плоскости чертежа, к нам
- В. Вертикально вверх, в плоскости чертежа
- Г. Вертикально вниз, в плоскости чертежа

## ЧАСТЬ-В

**Инструкция по выполнению заданий №В1-В2:** соотнесите написанное в столбцах 1 и 2. Запишите в соответствующие строки бланка ответов последовательность букв из столбца 2, обозначающих правильные ответы на вопросы из столбца 1. Например:

№ задания	Вариант ответа
В1	243

**В1. Установите соответствие между физическими открытиями и учеными**

Открытие	Ученый
А) закон о передаче давления жидкостями и газами	1) Паскаль
Б) закон всемирного тяготения	2) Торричелли
В) открытие атмосферного давления	3) Архимед
	4) Ньютон

**В2. Установите соответствие между приборами и физическими величинами**

Прибор	Физические величины
А) психрометр	1) давление
Б) манометр	2) скорость
В) спидометр	3) сила
	4) влажность воздуха

## Химия

**А1.** Химический элемент, имеющий схему строения атома 2, 8, 2, в Периодической системе занимает положение:

- 1. 2-й период, главная подгруппа II группа;
- 2. 2-й период, главная подгруппа V III группа;
- 3. 3-й период, главная подгруппа II группа;
- 4. 4-й период, главная подгруппа II группа.

**А2.** Строение внешнего энергетического уровня  $3s^2 3p^3$  соответствует атому элемента:

- 1. алюминия
- 2. железа
- 3. кремния
- 4. фосфора

**А3.** Элемент с наиболее ярко выраженными неметаллическими свойствами:

- 1. германий
- 2. кремний
- 3. олово
- 4. углерод

**А4.** Оксид элемента Э с зарядом ядра +15 соответствует общей формуле:

- 1. ЭО
- 2. ЭО<sub>2</sub>
- 3. Э<sub>2</sub>О<sub>5</sub>
- 4. Э<sub>2</sub>О<sub>7</sub>

**А5.** Характер свойств высшего оксида химического элемента с порядковым номером 12 в Периодической системе:

- 1. амфотерный
- 2. кислотный
- 3. основной

**А6.** Основные свойства наиболее ярко выражены у гидроксида:

- 1. алюминия
- 2. кремния
- 3. магния
- 4. натрия

**А7.** Схема превращения  $S^{+4} \rightarrow S^{+6}$  соответствует химическому уравнению:

- 1.  $SO_2 + CaO = CaSO_3$
- 2.  $2SO_2 + O_2 = 2SO_3$
- 3.  $H_2SO_4 + 2KOH = K_2SO_4 + 2H_2O$
- 4.  $Fe + S = FeS$

А8.Сокращенное ионное уравнение реакции  $\text{Cu}^{2+} + 2\text{OH}^- = \text{Cu}(\text{OH})_2 \downarrow$  соответствует взаимодействию:

1. гидроксида меди (II) и соляной кислоты;
2. раствора нитрата меди (II) и гидроксида железа (II);
3. оксида меди (II) и воды;
4. растворов хлорида меди (II) и гидроксида калия.

А9. Формула вещества, реагирующего с оксидом углерода (IV)::

1. NaOH
2.  $\text{H}_2\text{SO}_4$
3.  $\text{SO}_3$
4. HCl

А10. Элементом Э в схеме превращений  $\text{Э} \rightarrow \text{ЭO} \rightarrow \text{Э}(\text{OH})_2$  является:

1. алюминий
2. барий
3. железо
4. Медь

А 11 . Из оксида кремния изготавливают точильные и шлифовальные круги, потому что он

1. не растворяется в воде
2. химически стоек к действию кислот
3. встречается в природе в виде минералов
4. имеет высокую твердость

**Часть Б. Задания со свободным ответом.**

1. **(5 баллов)** Напишите уравнения реакций между растворами гидроксида элемента с порядковым номером №11 и водородного соединения элемента с порядковым номером №16 в Периодической системе. Назовите все вещества, укажите тип реакции. Составьте уравнения в полном и кратком ионном виде.

2. **(4 балла)** В приведенной схеме  $\text{Fe}_2\text{O}_3 + \text{CO} = \text{Fe} + \text{CO}_2$  определите степень окисления каждого элемента и расставьте коэффициенты методом электронного баланса. Укажите окислитель и восстановитель

3. **(4 балла)** Рассчитайте массу оксида меди (II), который потребуется для реакции с 200 г 40%-ного раствора соляной кислоты.

**8 класс**

**Русский язык**

**(1)** Люди, прислушайтесь к чудесным мелодиям матери-земли, и вы непременно их услышите. **(2)** Они повсюду: в лесу, среди пробудившегося цветущего поля.

**(3)** Журчание весеннего ручейка или плеск речных волн о песчаный берег, пение птиц или гром отдалённой грозы, шелест цветущих луговых трав или треск мороза в зимнюю ночь, трепетание зелёной листвы на деревьях или треск кузнечиков у протоптанной луговой тропинки – всё это бесчисленные звуки земли. **(4)** Городские люди, оглушённые шумом машин, отвыкли слушать их, к сожалению. **(5)** Тем радостнее такому человеку, ещё не совсем утратившему чувство родной природы, побывать в лесу, на реке, в поле, набраться душевных сил.

**(6)** А как хорошо новое утро! **(7)** Ещё до восхода солнца просыпаются, начиная радостно петь, птицы. **(8)** Спят в каменных домах люди, редкая прошумит машина, но уже полнится жизнью пробудившийся лес, полной грудью дышит земля. **(9)** «В природе, – говорит Соколов-Микитов, – нет ничего музыкальнее наступающего раннего утра».

**Грамматическое задание:**

1. Перестройте словосочетания **городские люди, речная волна** (вид связи- согласование) на подобные словосочетания с видом связи – управление

2. Выполнить синтаксический разбор предложения: *Городские люди, оглушённые шумом машин, отвыкли слушать их, к сожалению.*

**Литература**

**8 класс**

- 1. Какой из жанров литературы нельзя отнести к фольклорному?**  
а) сказка; б) былина; в) народная песня; г) поэма
- 2. Назовите героев исторических песен:**  
а) Ермак Тимофеевич; б) Князь Потемкин; в) Емельян Пугачев; г) М.И. Кутузов
- 3. Отчего погиб герой «Жития...» Александр Невский?**  
а) в сражении с литовцами; б) предположительно был отравлен в ставке хана Батые; в) он не погиб, а умер своей смертью, прожив долгую жизнь
- 4. К какому литературному направлению принадлежит повесть Н.М.Карамзина «Наталья, боярская дочь»?**  
а) романтизм; б) сентиментализм; в) реализм; г) есть черты и сентиментализма, и романтизма
- 5. Кого присылал Бог лягушкам в качестве царя в басне И.А.Крылова?**  
а) осиновый чурбан; б) цаплю; в) журавля
- 6. Свою работу по исследованию Пугачевского бунта А.С.Пушкин начал**  
а) с «Истории Пугачевского бунта»; б) с «Капитанской дочки»; в) с книги «Крестьянские бунты»
- 7. В чьи уста А.С.Пушкин вкладывает пословицу, ставшую эпиграфом ко всей повести: «Береги честь смолоду»?**  
а) Савельича; б) Петра Гринёва; в) Отца Петруши, Андрея Петровича Гринёва
- 8. В каком образе приснился Гринёву Пугачев на постоялом дворе?**  
а) царя; б) висельника; в) посаженного отца
- 9. Кто были герои калмыцкой сказки-аллегии, которую рассказал Пугачев Гринёву по дороге в крепость?**  
а) уж и сокол; б) орел и ворон; в) аист и заяц
- 10. Жанр произведения М.Ю.Лермонтова «Мцыри»:**  
а) повесть; б) стихотворение; в) поэма
- 11. Идейный кульминационный центр «Мцыри» - это...**  
а) эпизод борьбы Мцыри с барсом; б) встреча с грузинкой; в) сон о золотой рыбке
- 12. О чем говорит Мцыри «За эти несколько минут...Я б рай и вечность променял...»?**  
а) за время встречи с грузинкой; б) за ночь бегства из монастыря; в) за возможность попасть на родину
- 13. Какую пословицу Н.В.Гоголь взял в качестве эпиграфа к комедии «Ревизор»?**  
а) «Не в свои сани не садись»; б) «На всякого мудреца довольно простоты»; в) «На зеркало неча пенять, коли рожа крива»
- 14. Знакомством с каким писателем хвалится Хлестаков?**  
а) с Гоголем; б) с Пушкиным; в) с Лермонтовым
- 15. Каков основной композиционный прием в рассказе Л.Н.Толстого «После бала»?**  
а) контраст; б) преувеличение; в) сопоставление
- 16. Какая жизненная ситуация легла в основу рассказа Н.С.Лескова «Старый гений»?**  
а) великосветский фланёр не хотел отдавать долг старушке; б) старушка не хотела отдавать долг фланёру; в) у старушки заболела внучка
- 17. Чем закончилась история любви в рассказе И.А.Бунина «Кавказ»?**  
а) герои остались вместе; б) у героини родился ребенок; в) муж героини застрелился, не вынеся бесчестия измены жены
- 18. Почему А.Блок обратился к теме истории в цикле стихов «На поле Куликовом»?**  
а) ему был интересен этот период; б) видел в исторических событиях связь с современностью;  
в) идеализировал Дмитрия Донского, победившего татар
- 19. Откуда был родом Василий Теркин? («Василий Теркин», А.Твардовский)**  
а) с Рязанщины; б) с Орловщины; в) со Смоленщины
- 20. Почему герой рассказа В.Астафьева «Фотография, на которой меня нет» не попал на съемку?**

а) не захотел фотографироваться; б) заболел; в) обиделся на то, что его хотели поставить последним в ряду.

## Иностранный язык

### 8 класс FinalTest

#### 11) Put "the" where necessary.

21. They visited a village in \_\_\_\_ Alps.
22. Have you seen \_\_\_\_ Mount Fuji?
23. She went to \_\_\_\_ United Kingdom to study English.
24. \_\_\_\_ Australia is really an enormous place.
25. We went to \_\_\_\_ Republic of Ireland and stayed in \_\_\_\_ Dublin.
26. I often go on holiday to \_\_\_\_ Canary Islands.
27. \_\_\_\_ Greece gets very hot in the summer.

#### 12) Choose the correct answer.

- I haven't \_\_\_\_\_ TV since Sunday.
  - watch B. watched C. watching
- She has been \_\_\_\_\_ table tennis since childhood.
  - playing B. played C. play
- Beth and Jeffrey \_\_\_\_\_ last week.
  - meet B. meted C. met
- When I came home, my mother \_\_\_\_\_ cooking dinner.
  - A. is B. were C. was
- We \_\_\_\_\_ done our homework by three o'clock yesterday.
  - A. have B. had C. did
- Have you \_\_\_\_\_ visited the United States? – No, I have never visited it.
  - A. ever B. yet C. already
- I \_\_\_\_\_ the room while my cousin was listening to music
  - A. was entering B. enter C. entered

#### 13) Choose the correct sentence.

1. A. If I have a lot of money, I would often travel.  
B. If I had a lot of money, I would often travel.  
C. If I had a lot of money, I would often travelled.
2. A. If my sister prepared for a test well yesterday, she would have got a better mark.  
B. If my sister had prepared for a test well yesterday, she would get a better mark.  
C. If my sister had prepared for a test better, she would have got a better mark.

#### 3. Match the sentence parts:

1. If I were rich,	a. if he had trained better.
2. I would be happy	b. she would join the party.
3. If we had left home earlier,	c. I would buy a sports car.
4. Howard would have won	d. we wouldn't have missed the train.
5. If Susan weren't ill,	e. if you come and see me.

#### 14) Match the words and their definitions.

1. the Solar System	a. a person, who hurts or frightens weaker people
2. drought	b. United Nations Educational, Scientific and Cultural Organization
3. to destroy	c. a book to explain how to do something or how to use something

4. the environment	d. the ship on which the Pilgrims left England to go to America
5. Ottawa	e. a programme which gives facts and information about a particular subject
6. a power station	f. the Sun together with the planets going around it
7. a tabloid	g. to damage something so much that it cannot be repaired
8. UNESCO	h. a long period of dry weather when there is not enough water
9. a documentary	i. the capital of Canada
10. a manual	j. a large building in which electricity is made
11. a bully	k. a newspaper with rather small pages, many pictures and little serious news
12. the Mayflower	l. natural conditions, such as air, water, land, in which people, animals and plants live

**15) Read the text and complete the sentences choosing A, B or C.**

***Mass Media***

The mass media play an important part in our lives. Newspapers, radio and especially TV inform us of what is going on in this world and give us wonderful possibilities for education and entertainment. They also influence the way we see the world and shape our views.

Of course, not all newspapers and TV programmes report the events objectively, but serious journalists and TV reporters try to be fair and provide us with reliable information.

It is true that the world today is full of dramatic events and most news seems to be bad news. But people aren't interested in ordinary events. That is why there are so many programmes and articles about natural disasters, plane crashes, wars, murders and robberies. Good news doesn't usually make headlines. Bad news does.

Some people say that journalists are given too much freedom. They often intrude on people's private lives. They follow celebrities and print sensational stories about them which are untrue or half-true. They take photos of them in their most intimate moments. The question is - should this be allowed?

The main source of news for millions of people is television. People like TV news because they can see everything with their own eyes. And that's an important advantage. Seeing, as we know, is believing. Besides, it's much more difficult for politicians to lie in front of the cameras than on the pages of newspapers.

Still, many people prefer the radio. It's good to listen to in the car, or in the open air, or when you do something about the house.

Newspapers don't react to events as quickly as TV, but they usually provide us with extra detail, comment and background information.

The Internet has recently become another important source of information. Its main advantage is that news appears on the screen as soon as things happen in real life and you don't have to wait for news time on TV.

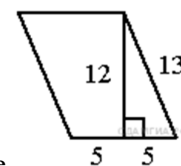
- 1) **The term the *mass media* in English refers basically to.....**  
**A) TV and radio .**

- B)** the newspapers , magazines, television, video and radio.  
**C)** the newspaper, television and radio.  
 2) **If a person wants.....he reads newspapers and watches TV programmes.**  
**A)** to have an interview with somebody  
**B)** to overcome fear  
**C)** to be well-informed  
 3) **Good and serious journalists and reporters provide people with.....**  
**A)** reliable information  
**B)** gossip  
**C)** advertisements  
 4) **People are interested in.....**  
**A)** ordinary events that happen every day  
**B)** current events, different reports and interviews and natural disasters.  
**C)** VIP's private lives.  
**5) How do paparazzi earn their living?**  
**A)** They ask celebrities a lot of questions and then make a film about them.  
 1. They follow celebrities, write sensational stories about them and take photos of them in their most intimate moments.  
 1. They meet very important people and ask them to take part in their performances.  
**16) The main source of news for millions of people is.....**  
 7. television B) magazines C) video  
**17) People like watching TV news more than listening news on the radio because.....**  
**A)** TV programmes report the events more objectively than radio programmes  
**B)** Seeing is believing  
**C)** most radio news is bad news  
**18) 'The news media' tell us.....**  
**A)** what's happening in the world  
**B)** about mysterious stories which are untrue or half-true.  
**C)** only about wars, murders and robberies, and crashes.  
**19) The main advantage of the Internet is.....**  
**A)** that the news appears on the screen as soon as things happen in real life  
**B)** that you have to have a computer at home  
**C)** that multimedia web pages with photographs, music and video are very attractive

## Математика

### 8 класс

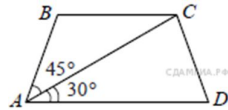
1. Сократите дробь:  $\frac{x^2-9}{3x-9}$
2. Упростите выражение  $\frac{b}{a^2-b^2} : \frac{b}{a^2-ab}$  и найдите его значение при  $a = 0,1$  и  $b = 0,4$ . В ответ запишите полученное число.



3. Найдите площадь параллелограмма, изображённого на рисунке.
4. Найдите значение выражения : а)  $\sqrt{0,36 \cdot 0,81}$ ; б)  $\frac{\sqrt{27}}{\sqrt{3}}$



5. Вынесите множитель из- под знака корня:  $\sqrt{99}$
6. ABCD- прямоугольник. Какие из утверждений верны?
  - а) Все его углы равны
  - б) Диагонали равны
  - в) Диагонали перпендикулярны
  - г) Диагонали являются биссектрисами углов
  - д) Диагонали точкой пересечения делятся пополам



7. Найдите больший угол равнобедренной трапеции  $ABCD$ , если диагональ  $AC$  образует с основанием  $AD$  и боковой стороной  $AB$  углы, равные  $30^\circ$  и  $45^\circ$  соответственно

## Информатика и ИКТ

### 8 класс

#### Первая часть

#### 1. Самую высокую информационную нагрузку несет канал:

1. осязания
2. слуха
3. обоняния
4. зрения
5. мышечных рецепторов

#### 2. Измерение параметров окружающей среды на метеостанции является процессом:

1. хранения информации;
2. передачи информации;
3. защиты информации;
4. получения (сбора) информации;
5. использования информации.

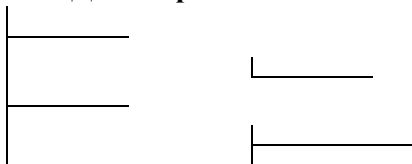
#### 3. Комплекс взаимосвязанных программ, обеспечивающий пользователю удобный способ общения с программами, называется:

1. утилитой;
2. интерфейсом;
3. транслятором;
4. драйвером;
5. интерпретатором.

#### 4. Для создания слайда электронной презентации учитель использовал программу:

1. MS Excel;
2. MS Word;
3. MS Power Point;
4. AdobePhotoShop.

#### 5. Дано дерево каталогов.



Определите полное имя файла Doc3.

- А. A:/DOC3
- Б. A:/DOC3/Doc3
- В. A:/ DOC3/Doc1
- Г. A:/ТОМ3/Doc3

**6. Какие из всех перечисленных программ входят в стандартный набор системы:**

- 1. блокнот, калькулятор, Paint, WordPad
- 2. блокнот, калькулятор, Paint, Word
- 3. блокнот, калькулятор, CorelDraw, WordPad
- 4. Paint, WordPad
- 5. Word, Excel, Access, PowerPoint

**7. Моделирование – это:**

- 1. процесс замены реального объекта (процесса, явления) моделью, отражающей его существенные признаки с точки зрения достижения конкретной цели;
- 2. процесс конструирования моделей одежды в салоне мод;
- 3. процесс неформальной постановки конкретной задачи;
- 4. процесс замены реального объекта (процесса, явления) другим материальным или идеальным объектом;
- 5. процесс выявления существенных признаков рассматриваемого объекта.

**8. Графические примитивы в графическом редакторе представляют собой:**

- 1. операции, выполняемые над файлами, содержащими изображения, созданные в графическом редакторе;
- 2. среду графического редактора;
- 3. режимы работы графического редактора;
- 4. простейшие фигуры, рисуемые с помощью специальных инструментов графического редактора.

**9. Язык – это...**

- 1. Элемент конечного множества
- 2. Система знаков для представления и передачи информации
- 3. Набор знаков, в котором определен порядок
- 4. Знак вместе с его смыслом

**10. Основные части компьютера:**

- 1. Системный блок, монитор, клавиатура
- 2. Системный блок, монитор, клавиатура, мышь
- 3. Системный блок, монитор, клавиатура, мышь, колонки
- 4. Системный блок, монитор, мышь

**11. Чему равен 1 байт?**

- 1. 10 бит;
- 2. 10 Кбайт;
- 3. 8 бит;
- 4. 1024 бод.

**12. В какой из последовательностей единицы измерения информации указаны в порядке возрастания:**

- 1. байт, килобайт, мегабайт, бит;
- 2. килобайт, байт, бит, мегабайт;
- 3. мегабайт, килобайт, гигабайт, байт;
- 4. байт, килобайт, мегабайт, гигабайт.

**13. Выберите устройство, обладающее наименьшей скоростью обмена информацией:**

- 1. CD-ROM дисковод;
- 2. жесткий диск;
- 3. дисковод для гибких дисков;
- 4. флеш - карта

14. Выполните перевод из одной единицы измерения информации в другую:  
21 Кбайт=... байт

15. В кодировке Unicode на каждый символ отводится два байта. Определите информационный объем слова из двадцати четырех символов в этой кодировке. (в битах)

16. Сравните возможности блокнота и текстового процессора MSWord для редактирования текста.

**Критерии оценивания:**

Правильный ответ оценивается 5 баллов.

«5» - 85 – 100 баллов; «4» - 70 – 80 баллов; «3» - 50 – 65 баллов.

**История**

**8 класс**

**8 класс**

1. Высшая законодательная власть, согласно реформе М.М.Сперанского, должна была принадлежать:

- |                             |                |
|-----------------------------|----------------|
| 1. Государственной Думе;    | 3. Императору; |
| 2. Государственному совету; | 4. Сенату.     |

2. Расположите в хронологическом порядке вхождения в состав России.

1. Грузия.    2. Сибирь    3. Бессарабия.    4. Среднеазиатские ханства.

3. О каком историческом событии начала XIX века говорится в стихотворении известного поэта того времени Н.М. Шатрова ?

«Пою Пожар Москвы несчастной!  
Нагрянул новый Тамерлан  
И бранью тяжкою, ужасной  
Вломился в Кремль, как ураган;  
И нет от сильных обороны;  
Повсюду страх, повсюду стоны,  
Здесь горький плач, там страшный бой,  
Везде насильство, притеснение  
Везде убийство, истребление,  
Везде грабеж, везде разбой».

В приведенном отрывке речь идет о событиях \_\_\_\_\_.

4. Александр I решил учредить военные поселения, чтобы:

1. сделать армию самодостаточной;
2. получить дешевую рабочую силу;
3. защитить восточные границы империи;
4. приучить русских людей к европейскому образу жизни.

5. Укажите, что является лишним в ряду:

учреждение Собственной его императорского величества канцелярии, реформа управления государственными крестьянами, создание Негласного комитета, издание “Полного собрания законов Российской империи”. \_\_\_\_\_

6. Соотнесите события и даты.

- |                                   |            |
|-----------------------------------|------------|
| 1. Отечественная война            | а) 1802 г. |
| 2. Замена коллегий министерствами | б) 1803 г. |
| 3. Указ о вольных хлебопашцах     | в) 1807 г. |
| 4. Тильзитский мир                | г) 1812 г. |

7. Противником либеральных реформ в первые годы XIX века был:

1. Н.М.Карамзин; 2. М.М.Сперанский; 3. Н.Н.Новосильцев; 4. П.А.Строганов.
8. Выберите неправильный ответ. По «Конституции» Н.Муравьева:
  1. Россия должна была стать конституционной монархией;
  2. Россия должна была стать демократической республикой;
  3. в России отменялось крепостное право;
  4. земля оставалась у помещиков, крестьяне получали 2 десятины.
9. Кого характеризует данное описание?  
 «Полковник. Сын нижегородского губернского предводителя дворянства. Был избран Диктатором 14.12.1825 г.. По приговору Верховного Уголовного Суда осужден на каторжную работу вечно. По амнистии 26.08.1856 г. восстановлен в правах дворянства, но без княжеского титула.»
  1. С.П.Трубецкой.
  2. К.Ф.Рылеев.
  3. П.Г.Каховский.
  4. С.Г.Волконский.
10. Соотнесите сферы творчества и имена деятелей культуры.
 

1. История	а) П.Н.Федотов
2. Поэт	б) И.П.Мартос
3. Художник	в) Т.Н.Грановский
4. Скульптор	г) М.Ю.Лермонтов
11. Назовите имя российского императора по описанию.  
 В манифесте при вступлении на престол в начале XIXв. новый император обещал, что будет управлять « по законам и по сердцу в бозе почивающей августейшей бабки нашей государыни императрицы Екатерины Великой». \_\_\_\_\_
12. Обедневшего крестьянина, нанимавшегося на работу к разбогатевшему односельчанину-кулаку, в России во второй половине XIXв называли \_\_\_\_\_.
13. Автором теории «официальной народности» является:
  1. В.Г. Белинский; 2. А.И. Герцен; 3. Н.М. Карамзин; 4. С.С. Уваров.
14. Развитие промышленности в пореформенной России характеризовалось следующим:
  - а) расцвет металлургической промышленности в 60-е годы XIX в.;
  - б) превращение металлургии в ведущую отрасль русской промышленности;
  - в) активное строительство железных дорог;
  - г) завершение в основном промышленного переворота;
  - д) закрытие или передача в частные руки некоторых убыточных государственных предприятий;
  - е) исчезновение кустарного производства;
  - ж) формирование кадрового пролетариата;
  - з) превращение текстильной промышленности в ведущую отрасль русской промышленности
1. (а, б, в, д)    2. (б, г, е, з)    3. (в, г, д, з)    4. (г, е, ж, з)
15. В России в начале XIXв. был (а, о, и):
  1. конституция; 3. самодержавие;
  2. парламент; 4. легальные политические партии.
16. В годы царствования Николая I был (о, а):
  1. отменено крепостное право; 3. проведена реформа государственных крестьян;
  2. издан указ о “вольных хлебопашцах”; 4. созданы военные поселения.
17. Укажите имена путешественников в последовательности, соответствующей проводимым ими исследованиям - открытие Антарктиды, - исследование Центральной Азии, - изучение населения Новой Гвинеи, - исследование Камчатки.
  1. Н. Миклухо-Маклай, С. Крашенинников, Н. Пржевальский, И. Беллинсгаузен;
  2. И. Беллинсгаузен, С. Крашенинников, Н. Миклухо-Маклай, Н. Пржевальский;

3. И. Беллинсгаузен, Н. Пржевальский, Н. Миклухо-Маклай, С. Крашенинников;  
4. Н. Миклухо-Маклай, Н. Пржевальский, И. Беллинсгаузен, С. Крашенинников.
18. Выберите **неправильный** ответ. Одна из реформ Александра II – это:
1. отмена крепостного права;
  2. указ о «вольных хлебопашцах»;
  3. военная реформа;
  4. земская реформа.
19. Известный общественный деятель второй половины XIX в. А.Н. Энгельгардт в письмах «Из деревни» сообщал о настроениях русских крестьян в 70-е годы XIX в.: «Коробочник Михайло принес военные картины, и «Чудесный обед генерала Скобелева под неприятельским огнем», и «Штурм Карса», и «Взятие Плевны».
- «Вот это, - объясняет он собравшимся около него бабам и батракам, - вот это Скобелев – генерал Плевну взял. Вот Осман-пашу под руки ведут – ишь, скрючился!»
- В данном отрывке речь идет о событиях \_\_\_\_\_ войны \_\_\_\_\_ годов.
20. Расположите в хронологическом порядке.
1. Земская реформа.
  2. Отмена крепостного права в России.
  3. Проект реформы государственного управления М.Т. Лорис-Меликова.
  4. Военная реформа.
21. В результате «хождения в народ» в 70-е годы XIX в.:
1. началась крестьянская война на территории России;
  2. началось массовое вступление крестьян в народнические организации;
  3. развернулось массовое движение рабочих за свои права;
  4. усилились репрессии против народников.
22. Соотнесите имена исторических деятелей с тем, что их объединяло.
- |                                                   |                                                                              |
|---------------------------------------------------|------------------------------------------------------------------------------|
| 1. Н.Н. Новосильцев и В.П. Кочубей                | а) Генералы-герои войны 1812 г.                                              |
| 2. Н.Н. Раевский и А.П. Ермолов                   | б) Личная дружба и революционная деятельность                                |
| 3. А.И. Герцен и Н.П. Огарев                      | в) Деятельность в государственных органах по подготовке крестьянской реформы |
| 4. вел.князь Константин Николаевич и Н.А. Милютин | г) Члены «Негласного комитета»                                               |
23. Русско-турецкая война 1877-1878 гг. завершилась подписанием:
1. Берлинского трактата;
  2. Сан-Стефанского договора;
  3. Айгунского договора;
  4. Портсмутского договора.
24. Уроженец Н.Новгорода, великий ученый, механик-самоучка, самолично сделавший телескоп, микроскоп, модель телеграфа, модель дугообразного деревянного моста через Неву, и «водохода» – это \_\_\_\_\_.
25. Выделите фактор, ускоривший промышленное развитие России после реформы 1861г.
1. Сохранение помещичьего землевладения.
  2. Сохранение самодержавия.
  3. Личная свобода крестьян.
  4. Необходимость выкупа земли крестьянами.
26. В состав Российской империи во второй половине XIX века вошла территория:
1. Украины;
  2. Финляндии;
  3. Хивинского ханства;
  4. Бессарабии.
27. В XIX веке Россия по форме правления была:
1. демократической республикой;
  2. конституционной монархией;
  3. феодальной республикой;
  4. самодержавной монархией.
28. Расположите в хронологическом порядке.
1. Начало промышленного переворота в России.
  2. Смерть императора Александра II.
  3. Участие России в континентальной блокаде.
  4. Окончание Крымской войны.
29. С каким событием русской истории связана дата 14 декабря 1825 г.?
1. Бородинской битвой.
  3. Обороной Севастополя.

**Обществознание**  
**8 класс**

1.Верны ли следующие суждения о природе и обществе?

А. Природа в отличие от общества является развивающейся системой.

Б. Природа и общество оказывают друг на друга взаимное влияние.

1) верно только А;      2) верно только Б;      3) верны оба суждения      4) оба суждения неверны.

2.Примером общения не является:

1) зрители аплодируют певцу после выступления;      2) начальник дает указания подчиненному;

3) двое друзей беседуют о личных проблемах;      4)человек ведет мысленный разговор с героем прочитанной книги.

3.Нуклеарная семья:

1) наиболее распространена в аграрном обществе; 2)включает не менее трех поколений прямых родственников;

3) является малой социальной группой;      4) не предполагает общность быта.

4. Определите, какие из потребностей находятся не на своем месте в ряду иерархии потребностей А. Маслоу.

1)физиологические потребности;      2) престижные потребности;

3) потребности в безопасности;      4) социальные потребности;      5)духовные потребности.

5. Понятие «социальный прогресс» не включает в себя:

1) экономический прогресс;      2) технический прогресс;      3)культурный прогресс;      4)религиозный прогресс.

6. Условием принадлежности к этносу является:

1) общность исторической судьбы;      2) отсутствие кровного родства;

3) отношение к средствам производства;      4)общий уровень доходов.

7.В ходе экономического кризиса 1900—1903 гг. в России были закрыты 3 тыс. предприятий, тысячи рабочих оказались безработными. Данный пример относится к:

1)политической и социальной сферам;      2)социальной и экономической сферам;

3) экономической и духовной сферам;      4)духовной и социальной сферам

8.Гражданка С. тщательно следит за своим здоровьем. Дважды в год она посещает стоматолога, приходит на профилактические осмотры к терапевту.

Такими поступками она выражает:

1) престижную потребность;      2)физиологическую потребность;

3)потребность в безопасности;      4)социальную потребность.

9.Верны ли следующие суждения о труде?

А. Непроизводительным считается труд, не давший никаких результатов.

Б. Целью трудовой деятельности является создание товаров и услуг.

1) верно только А;      2) верно только Б;      3) верны оба суждения      4) оба суждения неверны.

10.Определите социальный статус, существующий в традиционном обществе.

- 1) токарь; 2) демократ; 3) житель мегаполиса; 4) ребенок.

11. Основной функцией семьи является:

- 1) организация производства с целью получения прибыли; 2) проведение совместного досуга; 3) воспитание детей; 4) контроль за порядком в обществе.

12. Супруги Петровы развелись. После развода Анна Петровна вместе с двумя сыновьями переехала жить в деревню к своей матери. Это пример:

- 1) нуклеарной семьи; 2) патриархальной семьи; 3) неполной семьи; 4) многодетной семьи.

13. Верны ли следующие суждения о роли семьи?

А. В семье происходит формирование индивида как личности.

Б. Семья изначально определяет принадлежность человека к определенному социальному слою общества.

- 1) верно только А; 2) верно только Б; 3) верны оба суждения 4) оба суждения неверны.

14. Верны ли следующие суждения о безработице?

А. Уровень безработицы является одним из важных показателей уровня экономического развития государства. Б. Безработица существует только в условиях командной экономической системы.

- 1) верно только А; 2) верно только Б; 3) верны оба суждения 4) оба суждения неверны.

15. В начале XX в. многие индустриальные страны находились в состоянии экономического кризиса. Производство сокращалось, слабые и малоэффективные предприятия массово разорялись. В этих условиях:

- 1) повышалась сдельная зарплата; 2) повышалась повременная зарплата; 3) росла безработица; 4) верно все вышеперечисленное.

## География

### 8 класс

Отметьте правильный ответ:

1. Какое из перечисленных государств не имеет границы с Россией?

- а) Норвегия б) Латвия в) Молдавия г) Монголия

2. Какие почвы характерны для таёжных лесов Восточной Сибири?

- а) подзолистые б) таёжно-мерзлотные в) чернозёмы г) бурые лесные

3. Какая из рек России имеет самый большой по площади речной бассейн?

- а) Амур б) Днепр в) Северная Двина г) Обь

4. Сохранение природных комплексов и охрана редких и исчезающих видов – это основные задачи:

- а) заповедника б) ботанического сада в) заказника г) зоопарка

5. Что характерно для климата Якутии зимой?

- а) выпадает много атмосферных осадков; б) не отличается от окружающей территории;

- в) часто приходят циклоны; г) температура воздуха очень низкая

6. Расположите субъекты РФ в той последовательности, в которой жители встречают Новый год: 1) Башкортостан, 2) Хабаровский край, 3) республика Алтай, 4) Тверская область

- а) 2, 4, 1, 3 б) 1, 3, 2, 4 в) 2, 3, 1, 4 г) 3, 2, 1, 4

Эта равнина – богатейшая природоресурсная территория России. Здесь издавна местные жители промышляли пушного зверя и дичь. Тайга имеет ценную древесину, в реках много рыбы. Тундра – пастбища для оленей. Но главное богатство – это минеральные ресурсы (нефть и газ).

8. Какие географические координаты имеет точка, обозначенная на карте буквой А?



9. Российские морские офицеры Дмитрий и Харитон Лаптевы внесли значительный вклад в географическую науку, нанесли на карту ряд географических объектов. Какой из перечисленных объектов назван в их честь?

- Установи соответствие:

10. Туристические фирмы разных регионов России разработали слоганы (рекламные лозунги) для привлечения туристов в свои регионы. Выбери правильное соответствие.

СЛОГАН	РЕГИОН
А) Добро пожаловать в «Янтарный край», самый западный регион России!	1) Кабардино-Балкарская Республика
Б) Здесь можно любоваться горными ландшафтами: сверкающими голубизной ледниками, зеленеющими альпийскими лугами.	2) Республика Бурятия
В) Прикоснитесь к древним буддийским реликвиям!	3) Архангельская область
	4) Калининградская область

Регион	Площадь территории, тыс. кв.км	Численность населения по годам, тыс.чел.					
		всего		городского		сельского	
		2002	2008	2002	2008	2002	2008
Брянская обл.	35	1379	1304	938	894	441	410
Мурманская обл.	145	893	846	822	772	71	74
Челябинская обл.	88	3606	3509	2957	2856	649	653
Ямало-Ненецкий АО	767	494	543	410	462	84	81



**Используя данные таблицы, определите, в каком из перечисленных регионов России за период с 2002 по 2008 гг. наблюдался рост численности городского населения.**

1) Брянская обл. 2) Мурманская обл. 3) Челябинская обл. 4) Ямало-Ненецкий АО



**12. Какой из показанных на карте городов находится в зоне действия атмосферных фронтов?**

- 1) Калининград
- 2) Казань
- 3) Екатеринбург
- 4) Мурманск

**13 Карта погоды составлена на 1 марта. В каком из показанных на карте городов в ближайшее время можно ожидать осадков в виде снега?**

- 1) Екатеринбург
- 2) Мурманск
- 3) Санкт-Петербург
- 4) Астрахань

**9 класс**

**A1.** Укажите страну, с которой у России только морская граница.

- 1) Норвегия
- 2) США
- 3) КНДР
- 4) Украина

**A2.** Какая страна является для России соседом «второго порядка»?

- 1) Грузия
- 2) Азербайджан
- 3) Армения
- 4) Финляндия

**A3.** Какая республика имеет самую высокую долю коренного населения?

- 1) Хакасия
- 2) Татарстан
- 3) Дагестан
- 4) Карелия

**A4.** Какой народ исповедует ислам?

- 1) калмыки
- 2) ингуши
- 3) чуваша
- 4) тувинцы

**A5.** Как называется уменьшение численности населения в стране?

- 1) миграция
- 2) естественный прирост
- 3) депопуляция
- 4) урбанизация

**A6.** Какой народ живет на Дальнем Востоке?

- 1) буряты
- 2) ненцы
- 3) нанайцы
- 4) адыгейцы

A7. Какой народ не имеет своего автономного образования?

- 1)ненцы            2) адыгейцы    3) евреи    4) немцы

A8. Какой город занимает третье место по численности населения в России?

- 1) Санкт-Петербург    2) Нижний Новгород    3) Новосибирск    4) Новороссийск

A9. Какой субъект РФ имеет наименьшую плотность населения?

- 1) Хабаровский край    2) Краснодарский край    3) Воронежская область    4) Липецкая область

A10. Укажите главный фактор размещения предприятий тяжелого машиностроения.

- 1) материалоемкость    2) трудоемкость    3) наукоемкость    4) потребительский

A11. Какой фактор учитывался при размещении в Челябинске тракторного завода?

- 1) сырьевой    2) трудовой    3) потребительский    4) экологический

A12. Укажите город, в котором находится Центр подготовки космонавтов.

- 1) Королев    2) Жуковский    3) Арсеньев    4) Звездный

A13. Укажите крупную АЭС.

- 1) Обнинская    2) Курская    3) Сургутская    4) Красноярская

A14. Определите район по его описанию.

В районе очень благоприятные природные условия. Отрасли специализации - АПК, рекреационное хозяйство и топливная промышленность. Район имеет многонациональный состав населения. Проблемы района - водная и политическая нестабильность

- 1) Северный    2) Центрально-Черноземный    3) Центральный    4) Северо- Кавказский

A15. Определите район по его описанию.

Осью этого района является самая крупная река европейской части России. Район вытянут в меридиональном направлении. Отраслями специализации являются машиностроение, химическая промышленность, гидроэнергетика. Район имеет благоприятные природные условия для развития АПК.

- 1) Поволжье    2) Урал    3) Северный Кавказ

В 1. Укажите три города, в которых находятся автомобильные заводы.

- 1) Пермь    2) Киров    3)Набережные Челны    4)Тольятти    5) Смоленск    6) Нижний Новгород

В 2. Установите соответствие:

субъект РФ	центр
1) Республика Коми	А) Йошкар-Ола
2) Республика Калмыкия	Б) Сыктывкар
3) Республика Марий Эл	В) Элиста

С 1. Назовите не менее двух причин миграции населения

## Биология

### 8 класс

- Белки расщепляются в
  - пищевод
  - ротовой полости
  - печени
  - желудке, кишечнике
- Как называются длинные отростки тел нейронов, покрытые оболочкой из соединительной ткани и выходящие за пределы головного и спинного мозга?
  - нервы
  - нервные центры
  - нервные узлы
  - гормоны
- Что составляет основную часть плазмы?
  - белки
  - жиры
  - углеводы
  - вода
- Большой круг кровообращения начинается:
  - от левого желудочка
  - от правого желудочка
  - от аорты
  - от левого предсердия
- Структурой глазного яблока, регулирующей количество поступающих в глаз солнечных лучей, является
  - роговица
  - зрачок
  - хрусталик
  - стекловидное тело
- Как называются мельчайшие кровеносные сосуды, пронизывающие все органы человека?
  - вены
  - артерии
  - капилляры
  - клапаны
- Кровь движется к сердцу по
  - артериям
  - капиллярам
  - венам
  - лимфатическим сосудам
- Как называется ответ организма на раздражение, который осуществляет и контролирует центральная нервная система?
  - гормон
  - Нейрон
  - Рефлекс
  - Синапс
- Какой участок языка воспринимает горький вкус?
  - кончик языка
  - Корень языка
  - Боковая поверхность языка
  - Уздечка языка
- Какой человек стал именоваться Человеком разумным?
  - питекантроп
  - Синантроп
  - Кроманьонец
  - Неандерталец
- Нормальное артериальное давление человека
  - 100/60
  - 120/70
  - 150/90
  - 180/100
- Наружная часть почки образована
  - корковым слоем
  - мозговым слоем
  - почечной лоханкой
  - сетью капилляров
- В качестве профилактики от заболевания гриппом нужно
  - заниматься спортом
  - прикрывать рот и нос марлевой повязкой при обращении с больными
  - делать зарядку
  - не бывать на улице
- Секрет желез внутренней секреции непосредственно выделяется:
  - в полость рта
  - кровеносные сосуды
  - органы мишени
  - во внешнюю среду
- Голосовые связки расположены в
  - глотке
  - трахее
  - гортани
  - ротовой полости
- У человека желудок расположен за
  - пищеводом
  - глоткой
  - толстой кишкой
  - тонкой кишкой
- Энергетический обмен это -
  - синтез органических веществ из неорганических
  - синтез минеральных веществ
  - окисление органических веществ с освобождением энергии
  - окисление минеральных веществ
- Кто такие гельминты?
  - микроорганизмы
  - Паразитические черви
  - Вирусы
  - Бактерии
- Как называется воспаление червеобразного отростка, отходящего от слепой кишки?
  - дизентерия
  - гастрит
  - Аппендикс
  - холецистит

20. Какая система осуществляет перенос кислорода от легких к тканям и органам?  
 1. дыхательная      2. кровеносная      3. выделительная      4. Пищеварительная
21. Какое количество воды ежедневно удаляется через почки?  
 1. 0,5 л    2. 1,5 л    3. 2 л    4. до 3 л
22. Под влиянием солнечных лучей в коже человека может образоваться витамин  
 1. В1      2. С      3. D      4. А
23. Сколько изгибов образует позвоночник человека?  
 1.1    2. 2    3.3.    4.4
24. Сколько воды необходимо выпивать человеку в сутки :  
 0,5 л    2. 1-1,5 л    3. 2-2,5 л    4. Более 3 л
25. В какой момент человек воспринимает запахи?  
 1. при вдыхании воздуха      2. при выдыхании воздуха  
 3. при задержке дыхания      4. при поступлении кислорода в кору головного мозга

### Уровень В

1.Соотнесите название структур глаза и окружающих его органов с их функциями или расположением в органе .

Название структур глаза	Функция структуры или его расположение в органе
1. Глазница	А.увлажнение и защита глаза от бактерий
2.Слёзные железы	Б. место расположения глаза
3.Роговица	В. Проведение нервного импульса
4.Радужная оболочка	Г. Прозрачная оболочка
5.Хрусталик	Д. светочувствительная оболочка
6.Сетчатка	Е. оболочка, придающая глазам цвет
7.Зрительный нерв	Ж. орган, выполняющий функцию линзы

В2. Установите соответствие:

<i>СПОСОБ ПРИОБРЕТЕНИЯ</i>	<i>ВИД ИММУНИТЕТА</i>
1. передается по наследству, врожденный; 2. возникает под действием вакцины; 3. приобретается при введении в организм лечебной сыворотки; 4. формируется после перенесенного заболевания.	А. Естественный Б. Искусственный

3.Ниже приведены названия пищеварительных ферментов и их функции. Соотнесите их с отделами пищеварительной системы, в которых эти ферменты действуют наиболее активно.

Ферменты и их функции	Отделы пищеварительной системы
1. Амилаза и мальтоза расщепляют углеводы	А) ротовая полость Б) желудок В) тонкий кишечник
2.Пепсин – расщепляет белки в кислой среде	
3.Липаза – расщепляет жиры	
4.Трипсин – расщепляет белки в щелочной среде	

### Химия

#### 8 класс

А1. Символ химического элемента кальция 1. К 2. Са 3.Cs4. Cd

А2. Физическим природным явлением является:

1. образование глюкозы в зеленом растении
2. лесной пожар
3. высыхание дождевых луж
4. процесс дыхания растений

A3. Из приведенных понятий выберите только те, которые обозначают вещество.

1. железо, нож, сахар
2. стекло, дерево, железо
3. парта, дерево, стекло
4. стекло, окно, гвоздь

A4. Из приведенного перечня выберите ряд, в котором указаны только сложные вещества.

1. кислород, ртуть, оксид азота
2. оксид натрия, вода, серная кислота
3. барий, оксид бария, гидроксид бария
4. кислород, водород, барий

A5. Число, показывающее число атомов в молекуле называется...

1. индекс
2. Коэффициент
3. Валентность
4. электроотрицательность

A6. Как определяется число электронов атома химического элемента?

1. по порядковому номеру
2. по номеру периода
3. по номеру группы
4. по разнице между атомной массой и порядковым номером.

A7. Какое из веществ имеет ковалентный неполярный вид связи?

1.  $O_2$
2.  $H_2O$
3.  $CaCl_2$
4. Ba

A8. Из приведенного перечня выберите ряд, в котором указаны только двухвалентные элементы.

1. H, Na, K
2. O, Mg, Zn
3. Na, Mg, Ca
4. Al, P, Cl

A9. Выберите ряд, где указаны только кислоты 1.  $H_2SO_4$ ,  $HNO_3$ ,  $H_2CO_3$ ,  $HCl$

2.  $Ca(OH)_2$ ,  $Ca(OH)_2$ ,  $NaOH$ ,  $NaOH$
3.  $CaO$ ,  $H_2O$ ,  $Na_2O$ ,  $N_2O_5$
4.  $CaO$ ,  $NaOH$ ,  $Na_2O$ ,  $N_2O_5$

A10. Сумма коэффициентов в уравнении реакции, схема которой  $Mg + O_2 \rightarrow MgO$

1. 4
2. 5
3. 6
4. 7

B1. Процесс диссоциации серной кислоты можно выразить уравнением

1.  $H_2SO_4 \rightarrow H^+ + SO_4^{2-}$
2.  $H_2SO_4 \rightarrow 2H^+ + SO_4^{2-}$
3.  $H_2SO_4 \rightarrow 2H^+ + SO_4^{2-}$
4.  $H_2SO_4 \rightarrow H^+ + 2SO_4^{2-}$

B2. Установите соответствие между уравнением реакции и типом реакции

- |                                              |                       |
|----------------------------------------------|-----------------------|
| 1. $Fe + S \rightarrow FeS$                  | A. реакция обмена     |
| 2. $2Al(OH)_3 \rightarrow Al_2O_3 + 3H_2O$   | Б. реакция замещения  |
| 3. $Fe + CuCl_2 \rightarrow FeCl_2 + Cu$     | В. реакция разложения |
| 4. $CaO + H_2CO_3 \rightarrow CaCO_3 + H_2O$ | Г. реакция соединения |

C1. Сколько грамм воды необходимо взять, чтобы приготовить 5%-ный раствор, если масса сахара равна 2 г?

1. 19 г
2. 38 г
3. 20 г
4. 40 г

C2. Масса цинка, необходимого для получения 2 моль водорода по следующей схеме превращений

составляет  $Zn + 2HCl \rightarrow ZnCl_2 + H_2$

1. 65 г
2. 130 г
3. 390 г
4. 260 г

## Физика

### 8 класс

#### Часть А

1. Внутренняя энергия свинцового тела изменится, если:

- а) сильно ударить по нему молотком;
- б) поднять его над землей;
- в) бросить его горизонтально;
- г) изменить нельзя.

**2. Какой вид теплопередачи наблюдается при обогревании комнаты батареями водяного отопления?**

- а) теплопроводность;
- б) конвекция;
- в) излучение.
- г) всеми тремя способами одинаково.

**3. Какая физическая величина обозначается буквой  $\lambda$  и имеет размерность Дж/кг?**

- а) удельная теплоемкость;
- б) удельная теплота сгорания топлива;
- в) удельная теплота плавления;
- г) удельная теплота парообразования.

**4. В процессе кипения температура жидкости...**

- а) увеличивается;
- б) не изменяется;
- в) уменьшается;
- г) нет правильного ответа.

**5. Если тела взаимно отталкиваются, то это значит, что они заряжены ...**

- а) отрицательно;
- б) разноименно;
- в) одноименно;
- г) положительно.

**6. Сопротивление вычисляется по формуле:**

- а)  $R = I / U$ ;
- б)  $R = U / I$ ;
- в)  $R = U \cdot I$ ;
- г) правильной формулы нет.

**7. Из какого полюса магнита выходят линии магнитного поля?**

- а) из северного; б) из южного;
- в) из обоих полюсов; г) не выходят.

**8. Если электрический заряд движется, то вокруг него существует:**

- а) только магнитное поле;
- б) только электрическое поле;
- в) и электрическое и магнитное поле;
- г) никакого поля нет.

**9. Угол между падающим и отраженными лучами равен 60 градусов. Чему равен угол отражения?**

- а) 20 градусов; б) 30 градусов;
- в) 60 градусов; г) 0 градусов.

**10. Какое изображение получается на сетчатке глаза человека?**

- а) увеличенное, действительное, перевернутое;
- б) уменьшенное, действительное, перевернутое;
- в) увеличенное, мнимое, прямое;
- г) уменьшенное, мнимое, прямое.

**Часть В**

**11. Какое количество теплоты необходимо сообщить воде массой 1 кг, чтобы нагреть ее от 10° до 20° С? Удельная теплоемкость воды 4200 Дж/кг · °С?**

- а) 21000 Дж;
- б) 4200 Дж;
- в) 42000 Дж;
- г) 2100 Дж.

**12. Какое количество теплоты выделится в проводнике сопротивлением 1 Ом в течение 30 секунд при силе тока 4 А?**

- а) 1 Дж;
- б) 8 Дж
- в) 120 Дж;
- г) 480 Дж.

**13. Работа, совершенная током за 600 секунд, составляет 15000 Дж. Чему равна мощность тока?**

- а) 15 Вт;
- б) 25 Вт;
- в) 150 Вт.
- г) 250 Вт.

**14. Два проводника сопротивлением  $R_1 = 100$  Ом и  $R_2 = 100$  Ом соединены параллельно. Чему равно их общее сопротивление?**

- а) 60 Ом;
- б) 250 Ом;
- в) 50 Ом;
- г) 100.

**15. Фокусное расстояние собирающей линзы равно 0,1 м. Оптическая сила этой линзы равна:**

- а) 10 дптр;
- б) 25 дптр;
- в) 1 дптр;
- г) 4 дптр.

#### **Часть С**

**16. Для нагревания 3 литров воды от  $18^{\circ}\text{C}$  до  $100^{\circ}\text{C}$  в воду впускают стоградусный пар.**

**Определите массу пара. (Удельная теплота парообразования воды  $2,3 \cdot 10^6$  Дж/кг, удельная теплоемкость воды  $4200$  Дж/кг  $\cdot$   $^{\circ}\text{C}$ , плотность воды  $1000$  кг/м<sup>3</sup>).**

- а) 450 кг;
- б) 1 кг;
- в) 5 кг;
- г) 0,45 кг.

### **Итоговые контрольные нормативы по физической культуре**

<b>№пп</b>	<b>Класс</b>	<b>Нормативы</b>
1.	5А	В/б- верх.пер.мяча над собой. Гимнастика-кувырок назад- вперед. Л/а –бег 60м.
2.	5Б	В/б- верх.пер.мяча над собой. Гимнастика-кувырок назад- вперед. Л/а –бег 60м.
3.	5В	В/б- верх.пер.мяча над собой. Гимнастика-кувырок назад- вперед. Л/а –бег 60м.
4.	5Г	В/б- верх.пер.мяча над собой. Гимнастика-кувырок назад- вперед. Л/а –бег 60м.
5.	6А	В/б- подача мяча. Гимнастика-кувырок назад- вперед. Л/а- бег 60м.
6.	6Б	В/б- подача мяча. Гимнастика-кувырок назад- вперед. Л/а- бег 60м.
7.	6В	В/б- подача мяча. Гимнастика-кувырок назад- вперед. Л/а- бег 60м.
8.	7А	В/б- передача мяча над собой. Гимнастика- акробатич.комбинация. Л/а- бег 60м.
9.	7Б	В/б- передача мяча над собой. Гимнастика- акробатич.комбинация. Л/а- бег 60м.
10.	7В	В/б- передача мяча над собой. Гимнастика- акробатич .комбинация. Л/а- бег 60м.
11.	8А	В/б- передача и приём мяча через сетку. Гимнастика- лазание по канату. Л/а- прыжок в длину с разбега.



12.	8Б	В/б- передача и приём мяча через сетку. Гимнастика- лазание по канату. Л/а- прыжок в длину с разбега.
13.	8В	В/б- передача мяча через сетку. Гимнастика- акробатич .комбинация. Л/а- бег 1000м.

### Итоговые контрольные работы по основам безопасности жизнедеятельности

Класс	Контрольная работа
8А	« Обеспечение личной безопасности человека в чрезвычайных ситуациях техногенного характера и повседневной жизни».
8Б	« Обеспечение личной безопасности человека в чрезвычайных ситуациях техногенного характера и повседневной жизни».
8В	« Обеспечение личной безопасности человека в чрезвычайных ситуациях техногенного характера и повседневной жизни».
8Г	« Обеспечение личной безопасности человека в чрезвычайных ситуациях техногенного характера и повседневной жизни».
7А	« Чрезвычайные ситуации в быту и разумное предосторожность. Опасные игры».
7Б	« Чрезвычайные ситуации в быту и разумное предосторожность. Опасные игры».
7В	« Чрезвычайные ситуации в быту и разумное предосторожность. Опасные игры».
7Г	« Чрезвычайные ситуации в быту и разумное предосторожность. Опасные игры».

## Русский язык

### 9 класс

#### Прочитайте предложения и выполните задания А1, А2, А3.

1. Я прозвала его своим чиновником по особым поручениям и отдавала ему на сбережение мою шляпу, мой зонтик, мои перчатки.
2. Впрочем, учёные его занятия не мешали ему быть почти каждый вечер нашим кавалером на гулянье и на вечерах.
3. Но перчатки он часто затеривал, и я грозила отрешить его от вверенной ему должности.
4. Лермонтов тогда учился в университетском пансионе. (По Е.Сушковой)

**А1. В какой последовательности нужно расположить предложения, чтобы получился относительно законченный текст?**

а) 1,3,2,4; б) 2,4,1,3; в) 3,1,4,2; г) 4,2,1,3;

**А2. Укажите ошибку в синтаксической характеристике предложения:**

а) 1- сложносочинённое; б) 2- простое с однородными членами; в) 3-сложносочинённое; г) 4- простое;

**А3. В каком предложении есть вводное слово?** а) 1; б) 2; в) 3; г) 4;

**А4. В каком ряду во всех словах пропущена буква, обозначающая чередующийся гласный в корне?**

- А) к..саться, заг..рать, пон..мать, расст..яние;
- Б) заж..гать, покл..ниться, з..ря, выр..стать;
- В) к..снуться, изл..жить, прид..раться, пом..рать;
- Г) прил..гательное, ум..рать, бл..стательный, пр..стота;

**А5. В каком ряду пропущена одна и та же буква?**

- А) отреж..м, посмотр..м, укро..шься, устро..шь;
- Б) леч..шься, верт..м, нарису..шь, выясн..м;
- В) церемон..мся, дыш..м, стел..м, обид..м,
- Г) выясня..м, отклика..мся, муча..шься, пробива..мся;

**А6. Выберите грамматически правильное продолжение предложения: Выйдя на улицу, ...**

- А) я поспешил в школу;
- Б) оказалось, что я опаздываю;
- В) у меня осталось мало времени;
- Г) не было ни минуты на раздумье;

**А7. На месте каких цифр в предложении должны быть запятые?**

В памятные даты (1) связанные с жизнью Пушкина (2) и его друзей (3) в квартире на Мойке всегда собираются люди нашего поколения. А) 1,2,3; б) 1,3; в) 1, г) 2,3;

**А8. На месте каких цифр в предложении должны быть запятые?**

Гоголь (1) известный русский писатель (2) желая помочь одному своему земляку (3) сильно бедствовавшему от безденежья (4) решился читать комедию «Ревизор» в пользу этого живописца. А) 1,2,3; б) 1,2,3,4; в) 1,2; г) 3,4;

**А9. Какое предложение является сложным?**

- А) Все слушали молча рассказ Анны Саввичны, особенно девушки.
- Б) В тенистых аллеях Тригорского парка воображение легко рисует любимую героиню Пушкина – Татьяну, выросшую среди лесов и полей, преданную им душой.
- В) Я вошёл, все встали.
- Г) Ах, может быть, её любовь друзей соединила б вновь!

**А10. Укажите сложносочинённое предложение с соединительным союзом.**

- А) Одни дятлы продолжали свою работу, да где-то свистнул рябчик и боязливо замолчал.
- Б) То солнце тусклое блестит, то туча чёрная висит.
- В) Был ли это туман или дым?
- Г) Лермонтов родился в 1814 году и происходил от богатого и почтенного семейства.

**A11. Укажите сложносочинённое предложение с разделительным союзом.**

- А) Он закончил своё выступление, однако никто не понял этих слов.
- Б) Ни о чём не хочется думать, или бродят мысли и воспоминания смутные, неясные, как сон.
- В) Иногда шёл дождь, иногда – снег.
- Г) Или бури завываньем ты, мой друг, утомлена?

**A12. Укажите сложносочинённое предложение с противительным союзом.**

- А) Дело не в слове, а в тоне, в каком это слово произносится.
- Б) От воды стал подниматься туман, и отец приказал Евсеичу отвести меня домой.
- В) В комнате не было тихо, в доме тоже начиналось движение.
- Г) Домик был небольшой, зато чистенький и уютный.

**A13. Укажите правильное объяснение пунктуации в предложении**

На скамейку кто-нибудь присаживался ( ) и начинался неторопливый разговор.

- А) сложное предложение, перед союзом И запятая не нужна.
- Б) простое предложение с однородными членами, перед союзом И запятая не нужна.
- В) сложное предложение, перед союзом И запятая нужна.
- Г) простое предложение с однородными членами, перед союзом И запятая нужна.

**A14. Укажите правильное объяснение пунктуации в предложении**

Женщины стирали ( ) и вешали бельё сушиться на длинную верёвку.

- А) сложносочинённое предложение с общим второстепенным членом, перед союзом И запятая нужна.
- Б) сложноподчинённое предложение с общим придаточным предложением, перед союзом И запятая не нужна.
- В) сложносочинённое предложение, перед союзом И запятая нужна.
- Г) простое предложение с однородными членами, перед союзом И запятая не нужна.

**A15. Укажите, на месте каких цифр в предложении должны стоять запяты:**

Я гашу лампу (1) и ночь начинает медленно светлеть. В саду играл оркестр (2) и пел хор песенников. Звёзды уже начинали бледнеть (3) и небо медленно серело, когда коляска подъехала к крыльцу домика на Васильевском. А) 1,2,3; б) 1,3; в) 1; г) 1,2;

**A16. Укажите, на месте каких цифр в предложениях должны стоять запяты:**

Всё проходит (1) да не всё забывается. Ни солнца мне не виден свет (2) ни для корней моих простору нет (3) ни ветерка вокруг меня свободы. Когда окончился футбольный матч, зрители покинули стадион (4) и трибуны опустели. А) 2,3,4; б) 1,2,3; в) 2,3; г) 1,2;

**Литература**

**Литература 9 класс**

# Вариант 1

1. Какой принцип является лишним для классицизма

А) единство времени, Б) единство места, В) единство действия, Г) единство языка?

2. Где происходит действие пьесы «Горе от ума»?

А) в городе Н. Б) в доме Чацкого, В) в доме Фамусова

3. Определите жанровую принадлежность произведения «Горе от ума»:

А) комедия, Б) трагедия В) роман в стихах

4. Кому посвящено стихотворение «Во глубине сибирских руд...»?

А) декабристам, Б) императору Александру, В) Наталье Гончаровой.

5. Кто из героинь романа «Евгений Онегин»

Дика, печальна, молчалива,...

Она в семье своей родной

Казалась девочкой чужой ...

А) Татьяна, Б) няня, Татьяна, В) Ольга

6. Сколько строк в «онегинской строфе»

А) четыре, Б) восемь, В) семь, Г) четырнадцать?

7. Назовите стихотворение, в котором Бог повелевает своему посланнику «глаголом жечь сердца людей»

А) «Пророк», Б) «Узник», В) «Памятник»

8. Как погиб Пушкин?

А) погиб на каторге, Б) погиб на дуэли, В) погиб на войне.

9. Какое произведение сделало имя М.Ю.Лермонтова знаменитым?

А) «Парус», Б) «Герой нашего времени», В) «Смерть поэта»

10.Какая повесть из составляющих роман «Герой нашего времени» является последней

А) «Бэла», Б) «Максим Максимыч», В) «Фаталист», Г) «Княжна Мери»?

11. Сколько частей по первоначальному замыслу Н.В. Гоголя должно было быть в произведении «Мертвые души»

А) три, Б) две, В) четыре, Г) одна?

12. Какого помещика Чичиков посетил первым

А) Ноздрева, Б) Коробочку, В) Плюшкина, Г) Манилова?

13. Кто из помещиков в хозяйстве много хлопотал о прочности (Н.В.Гоголь «Мертвые души»)?

А) Манилов; Б) Коробочка; В) Плюшкин; Г) Собакевич.

14. Кто предложил Чичикову на ночь почесать пятки (Н.В.Гоголь «Мертвые души»)?

А) Манилов; Б) Коробочка; В) Плюшкин; Г) Собакевич.

15. Кто из помещиков прежде был бережливым хозяином?

А) Плюшкин; Б) Собакевич; В) Манилов; Г) Ноздрев.

16. У кого в кабинете всегда лежала книжка с закладкой на 14 странице (Н.В.Гоголь «Мертвые души»)?

А) у Коробочки; Б) у Собакевича; В) у Плюшкина; Г) у Манилова.

17. Какой наказ дал отец Чичикову (Н.В.Гоголь «Мертвые души»)?

А) «береги копейку», Б) «верно служи Отчизне»,

В) «береги честь смолоду»

18.Какое произведение является лишним для «маленькой трилогии» А.П. Чехова

А) «Крыжовник», Б) «Ионыч», В) «О любви», Г) «Человек в футляре»?

19. Действие повести «Собачье сердце» М.А. Булгакова происходит

А) в Москве, Б) в Петрограде, В) в Киеве, Г) в городе N?

20.Кто не является героем повести М.А. Булгакова «Собачье сердце»

А) профессор Перенков, Б) доктор Борменталь, В) профессор Преображенский,

Г) Швондер?

21. Какие художественные средства выразительности использованы в строке С.Есенина: «Отговорила роща золотая...»

А) гипербола и метафора, Б) сравнение и градация, В) олицетворение, эпитет, инверсия, Г) олицетворение и инверсия?

22. Главного героя рассказа М. Шолохова «Судьба человека» зовут

А) Андрей Гуськов, Б) Андрей Соколов, В) Андрей Петров, Г) Андрей Болконский?

## Иностранный язык

9 класс

**Time: 40 minutes. Task 1**

**Read the text. For questions 1 -5 choose the correct answer A, B, C or D.**

**Прочитайте текст и выберите к вопросам 1-5 правильные варианты ответов.  
Занесите свои ответы в таблицу.**

### **The best picture**

When Sebastian was a boy at school, his favourite lesson was art, and he won several prizes for it. Once he left school, he got a position as a clerk in a bank, but three times a week he went to evening classes in art, and whenever he had time at the weekends, he painted.

He painted in a very modern manner – mysterious objects and shapes, women with three pink eyes, large blank areas, and so on.

After a few months he thought, “Perhaps I can sell some of my pictures and get enough money to afford to leave the bank and become a real artist. Then I can travel around as much as I like, and go to foreign museums, and see other artists’ paintings, and study in other countries when I feel like it. Though I try to make the best of the job and I don’t regard the work as difficult – at least not at present – I don’t like life in a bank. I only enjoy painting”.

In the bank, Sebastian sometimes had to deal with a man who owned a picture shop, and after he had had a few conversations with him, Sebastian invited him to his home one evening to see some of his works. “Then perhaps you could tell me whether I can really be a good artist and get some money from my painting,” Sebastian said hopefully.

The man said he was prepared to come and see what he thought of Sebastian’s work, so he arrived one evening at Sebastian’s home. Sebastian took the man to his studio and started to show him some of his pictures, with some pride and hope.

The man looked at them one after the other while Sebastian watched his face, but to Sebastian’s disappointment the man did not say anything, and his expression did not change at any of them either.

Then, when he had finished, he looked around, and his glance fell on something else. A happy look came over his face for the first time, and he said, “Now I like this one very much! It’s so full of deep feeling! I’m sure I could sell this one for you.

“That,” said Sebastian, “is the place where I clean the paint off my brushes”.

#### **1. After leaving school Sebastian**

- a) won several prizes.
- b) went to bank three times a week.
- c) tried to earn as much money as he could.
- d) tried to spend as much time as he could painting.

#### **2. Sebastian’s dream was to**

- a) live the life he wanted.
- b) visit museums.
- c) earn a lot of money.
- d) work in the bank.

**3. Sebastian decided to invite the owner of the picture shop because**

- a) he wanted to own a picture shop too.
- b) he wanted to have a conversation with him.
- c) he wanted to sell him some pictures.
- d) he wanted to see some of his pictures.

**4. Sebastian was disappointed because**

- a) the man was too proud to speak.
- b) the man didn't seem to like the pictures.
- c) the man didn't want to buy his pictures.
- d) the man didn't want to sell his pictures

**5. The thing the man liked most of all was**

- a) a picture which someone else had sold to Sebastian.
- b) the place where he was happy.
- c) the place where Sebastian kept his brushes.
- d) the place where Sebastian cleaned his brushes.

**Task 2**

***Read the letter. Complete the sentences with the following linking words.***

***Прочитайте письмо. Дополните предложения словами из таблицы. Занесите свои ответы в таблицу.***

**argue resolve share fair argument get on**

18 May 2015

Dear Editor,

My son Tom, 7, and Chris, 15, often have fights. They don't (1) \_\_\_\_\_ with each other. They often (2) \_\_\_\_\_ about things because they refuse to share them. For example, we have only one TV set, and they can never (3) \_\_\_\_\_ it. The day before yesterday, Tom's favourite film was on TV, but Chris

wanted to see the World Cup. So they had a fight again. My husband and I had an (4)\_\_\_\_\_ about this conflict. I said that Tom had the right to watch TV because he was younger than Chris. But my husband said it was not (5)\_\_\_\_\_. Which of us is right? We want our sons to be good friends and to (6)\_\_\_\_\_ their conflict peacefully.

Sincerely,

Ann Smith

### ***Task 3***

***Choose the right option and fill in the gaps.***

***Выберите правильный вариант и заполните пропуски.***

1. If I am not too busy, I ... to the concert.

a) go b) will go c) to go

2. If we were in America, we ... to see Washington.

a) will go b) go c) would go

3. If they ... his address, they would write him a letter.

a) knew b) know c) would know

4. If he ..... hard, he would have achieved great progress.

a) works b) worked c) had worked

5. If I ..... a princess, I would live in a palace.

a) be b) was c) were

6. Weather in England ..... very quickly.

a) cans change b) can change c) can to change

6. We ..... to finish this work next week.

a) will can b) will be able to c) can

7. They don't get .....with each other.

a) along b) down c) off

8. She is still trying to get ..... her cold.

a) away b) together c) over

9. The girl put ..... her black velvet dress.



a) up b) on c) dawn

10. English is an easy language to study, it ..... By more than 450 million people all over the world.

a) was spoken b) speaks c) is spoken

#### **Task 4**

**Fill in the gaps in the text with the correct form of the words.**

**Заполните пропуски, изменяя слова по смыслу.**

We live in the era of 1 \_\_\_\_\_ advances in “self-care”.

#### **IMPORTANCE**

What you need is new information. There is so much you can learn to have a 2 \_\_\_\_\_ life. Then you can fulfill your needs in health easily and routinely as part of your normal way of life.

#### **HEALTH**

It is more and more obvious that 3 \_\_\_\_\_ kinds of treatment and cures in the world cannot bring lasting health if you are not willing to live an existence without diseases.

#### **DIFFER**

Years of physical damage – smoking, drinking, overeating, the wrong food, lack of rest or exercise – can only interfere with good health. Emotional instability is also incompatible with good health. And when the result is ill health, drugs are only 4 \_\_\_\_\_ aids.

#### **ADDITION**

To repair the damage of disease, or more to the point, to prevent it, you must live more 5 \_\_\_\_\_

#### **CARE**

It is possible that you know this already. But you must also know how to use that instinctive 6 \_\_\_\_\_

#### **KNOW**

**Keys:** 1. 1d 2a 3c 4b 5d

2. 1 get on, 2 argue, 3 share, 4 argument, 5 fair, 6 resolve

3. 1b 2c 3a 4c 5c 6b 7a 8c 9b 10c

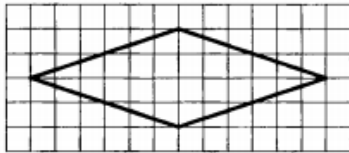
4. 1. important 2. Healthy 3. Different 4. Additional 5. Careful 6. knowledge

## Математика

### 9 класс

#### Часть 1

1. Найдите значение выражения  $5,7 - 7,6$
2. Решите уравнение  $x^2 - 49 = 0$ . Если уравнение имеет более одного корня, в ответе запишите больший из корней.
3. Выписано несколько последовательных членов арифметической прогрессии:  
...; -8; x; -12; -14... Найдите x.
4. В треугольнике два угла равны  $47^\circ$  и  $64^\circ$ . Найдите его третий угол.
5. На клетчатой бумаге с размером клетки  $1 \times 1$  см изображен ромб. Найдите длину его большей диагонали.



#### Часть 2

6. Решите уравнение  $x^3 + 4x^2 = 9x + 36$
7. Отрезки АВ и ДС лежат на параллельных прямых, а отрезки АС и ВД пересекаются в точке М. Найдите МС, если АВ=12, ДС=48, АС=35.

## Информатика и ИКТ

### 9 класс

1. Информационное сообщение объемом 3 Кбайта содержит 6144 символа. Сколько символов содержит алфавит, при помощи которого было записано это сообщение?

- 1) 4                                      2) 16                                      3) 8                                      4) 32
2. Для какого из указанных значений числа X ложно выражение  $(X > 2)$  ИЛИ НЕ  $(X > 1)$ ?
- 1) 1                                      2) 2                                      3) 3                                      4) 4
3. Между населёнными пунктами А, В, С, D, E, F построены дороги, протяжённость которых приведена в таблице. (Отсутствие числа в таблице означает, что прямой дороги между пунктами нет.)

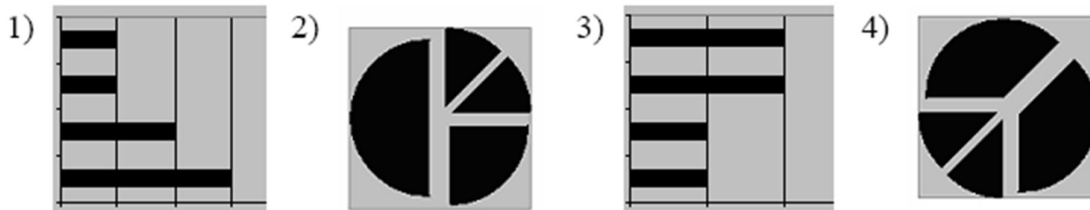
	A	B	C	D	E	F
A		6	4	2	1	
B	6		1			
C	4	1		3		1
D	2		3		1	
E	1			1		6
F			1		6	

Определите длину кратчайшего пути между пунктами А и F (при условии, что передвигаться можно только по построенным дорогам).

- 1) 5                                      2) 6                                      3) 7                                      4) 4
- 4\*. Дан фрагмент электронной таблицы:

	A	B	C	D
1		3	4	
2	=C1-B1	=B1-A2*2	=C1/2	=C1

После выполнения вычислений была построена диаграмма по значениям диапазона ячеек A2:D2. Укажите получившуюся диаграмму.



5. Определите значение переменной **a** после исполнения данного алгоритма. Символ «:=» обозначает оператор присваивания.

```

a := 16;
b := 12 - a / 4;
a := a + b * 3;

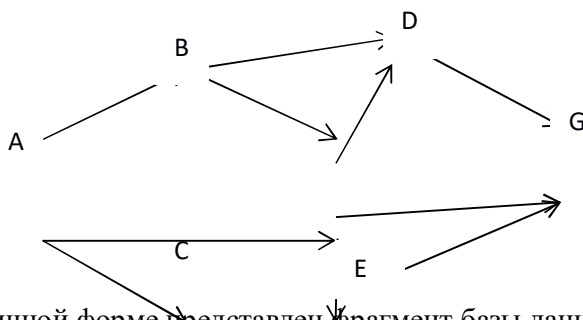
```

Порядок действий соответствует правилам арифметики. В ответе укажите одно число – значение переменной **a**.

6. Определите, что будет напечатано в результате работы следующей программы. Текст программы приведен на нескольких языках программирования.

Паскаль	Алгоритмический язык	Бейсик
<pre> var s, k: integer; begin s:=50; for k:=0 to 8 do s:=s - 4; write (s); end. </pre>	<pre> алг нач целс, k s:=50 нц для k от 0 до 8 s:=s - 4 кц вывод s кон </pre>	<pre> DIM s, k AS INTEGER s=50 FOR k=0 TO 8 s=s-4 NEXT k PRINT s </pre>

7. На рисунке изображена схема дорог, связывающих города A, B, C, D, E, F, G. По каждой дороге можно передвигаться только в одном направлении, указанном стрелкой. Сколько существует различных путей из города A в город G?



8. Ниже в табличной форме представлен фрагмент базы данных о результатах тестирования учащихся (используется столбчатая шкала):

Фамилия	Пол	Математика	Физика	Информатика	Биология
Аганян	ж	82	46	32	70
Воронин	м	43	45	74	23
Григорчук	м	54	68	75	83
Роднина	ж	71	56	82	79
Сергеенко	ж	33	74	38	46
Черепанова	ж	18	83	28	61

Сколько записей в данном фрагменте удовлетворяют условию

«Пол='м' ИЛИ Информатика > Биология»?

В ответе укажите одно число — искомое количество записей.

9. Сколько значащих нулей содержится в двоичной записи десятичного числа 129. В ответе укажите одно число — количество значащих нулей.

10\*. У исполнителя **Утроитель** две команды, которым присвоены номера:

1. *вычти один*

2. *умножь на три*

Первая из них уменьшает число на экране на 1, вторая — утраивает его. Запишите порядок команд в алгоритме получения из числа 5 числа 26, содержащем не более 5 команд, указывая лишь номера команд. (Например, **21211** — это алгоритм:

*умножь на три*

*вычти один*

*умножь на три*

*вычти один*

*вычти один*

который преобразует число 2 в 13.)

Если таких алгоритмов более одного, то запишите любой из них.

11\*. Скорость передачи данных через ADSL-соединение равна 1024000 бит/с. Через данное соединение передают файл размером 2000 Кбайт. Определите время передачи файла в секундах.

12\*. В таблице приведены запросы к поисковому серверу. Расположите обозначения запросов в порядке убывания количества страниц, которые найдет поисковый сервер по каждому запросу. Для обозначения логической операции «ИЛИ» в запросе используется символ |, а для логической операции «И» — &.

А	Пушкин
Б	Пушкин & Лермонтов & Жуковский
В	Пушкин & Лермонтов
Г	Пушкин   Лермонтов

## История

### 9 класс

А 1. Какое из названных событий произошло 27 января 1904 года?

- А) подрыв флагманского корабля «Петропавловск»
- Б) высадка японских войск на Ляодунском полуострове
- В) героический бой «Варяга» и «Корейца»
- Г) заключение Портсмутского мирного договора

А 2. Высший орган власти в России в марте – октябре 1917 года

- А) Временное правительство
- Б) Петроградский совет
- В) съезд Советов
- Г) Учредительное собрание

А 3. Определите одну из причин, обусловивших победу большевиков в Гражданской войне.

- А) введение всеобщих демократических прав и свобод
- Б) пропаганда идей справедливого государства трудового народа
- В) поддержка крестьянством советской власти
- Г) политика «военного коммунизма»

А 4. В 1995 году премии американской киноакадемии «Оскар» был удостоен фильм Н. Михалкова

- А) «сибирский цирюльник»

- Б) « Утомлённые солнцем»
  - В) « Раба любви»
  - Г) « Свой среди чужих, чужой среди своих»
- А 5. Коренной перелом в ходе Великой Отечественной войны произошёл в
- А) 1941 г.
  - Б) 1942 г.
  - В) 1943 г.
  - Г) 1944 г.
- А 6. Дефолт 1998 года характеризовался:
- А) резким падением курса доллара
  - Б) увеличением объёмов заимствований у Международного валютного фонда
  - В) увеличение капиталовложений в оборонную промышленность
  - Г) снижение темпов инфляции
- А 7. Приказ № 227 « Ни шагу назад!» был издан в связи с наступлением немецко-фашистских войск под
- А) Харьковом
  - Б) Москвой
  - В) Сталинградом
  - Г) Севастополем
- А 8. Творчество поэтов Н. Гумилёва, А. Ахматовой, О. Мандельштама в начале XX века относилось к:
- А) акмеизму
  - Б) футуризму
  - В) импрессионизму
  - Г) реализму
- А 9. Что из названного было характерно для экономической политики правительства под руководством Е.Т. Гайдара?
- А) получение концессий
  - Б) увеличение валового национального продукта
  - В) либерализация цен
  - Г) разработка планов спасения социалистической экономики
- А 10. Дважды удостоен звания Герой Советского Союза. Командовал Парадом Победы 24 июня 1945 года.
- А) Г.К. Жуков
  - Б) И.С. Конев
  - В) И.Д. Черняховский
  - Г) К.К. Рокоссовский
- А 11. Главнокомандующим русской сухопутной армией в Русско – японской войне 1904-1905 гг. был:
- А) А.Н. Куропаткин
  - Б) З.П. Рождественский
  - В) Р.И. Кондратенко
  - Г) С.О. Макаров
- А 12. Первый салют в Москве прогремел после успешного завершения
- А) битвы под Москвой
  - Б) Сталинградской битвы
  - В) сражения под Ельней
  - Г) Курской битвы
- А 13. Самым популярным лозунгом в российском обществе 1917 года был:
- А) « Вся власть Советам»
  - Б) « Землю – крестьянам!»
  - В) « Вся власть Учредительному собранию»
  - Г) « Долой министров – капиталистов»

А 14. Что из ниже перечисленного является одним из результатов августовского кризиса 1991 года?

- А) введение поста Президента РСФСР
- Б) запрещение КПСС
- В) уничтожение Советов
- Г) усиление авторитета Президента СССР

А 15. Что из названного характеризует экономическую политику Л.И. Брежнева?

- А) приоритетное развитие оборонной промышленности
- Б) интенсивное строительство жилья
- В) разработка целинных и залежных земель
- Г) увеличение капиталовложений в сельское хозяйство

А 16. Причиной революции 1905 года было:

- А) недовольство крестьян общинным строем
- Б) попытка государства укрепить разрушение общины
- В) сохранение сословного строя
- Г) крестьянское малоземелье

А 17. Военное вмешательство иностранных государств во внутренние дела другого государства называется:

- А) эскалацией
- Б) интервенцией
- В) аннексией
- Г) экспроприацией

А 18. Контрнаступление советских войск под Москвой началось:

- А) 30 сентября 1941 года
- Б) 5 декабря 1941 года
- В) 15 января 1942 года
- Г) 19 ноября 1942 года

А 19. Прославленные театральные режиссёры, составившие эпоху в развитии театра середины 60-х – середины 80-х годов:

- А) В. Шукшин, Л. Гайдай
- Б) М. РOSTропович, Д. Ойстрах
- В) Г. Товстоногов, Ю.Любимов
- Г) С. Лемешев, И. Козловский

А 20. Что из ниже названного характеризует экономическую политику правительства В.С. Черномырдина

- А) приоритетное развитие лёгкой промышленности
- Б) отказ от финансовой помощи МВФ
- В) прекращение закупок продуктов за границей
- Г) введение « валютного коридора»

А 21. государственный деятель, в марте 1997 г. назначен заместителем руководителя Администрации президента. В июле 1998 года стал руководителем ФСБ РФ, 16 августа был утверждён на должность Председателя Правительства РФ.

- А) В.В. Путин
- Б) Е.Т. Гайдар
- В) В.. Черномырдин
- Г) М.М. Касьянов

А 22. Возвеличивание роли одного человека, приписывание ему определённого влияния на ход исторического развития, называется:

- А) деспотизмом
- Б) гениальностью
- В) культом личности
- Г) тиранией

А 23. Что из ниже перечисленного характеризует НЭП?

- А) введение рабочего контроля
- Б) всеобщая трудовая повинность
- В) продразвёрстка
- Г) продналог

А 24. Автор скульптуры « Рабочий и колхозница»:

- А) В.И. Мухина
- Б) С.Т. Коненков
- В) М.Г. Манизер
- Г) А.А. Дайнека

А 25. Кто из перечисленных участников Гражданской войны возглавлял анархо – крестьянское движение на Украине?

- А) В. Чапаев
- Б) Г. Котовский
- В) Н. Махно
- Г) Н. Щорс

А 26. Федеральные законы национальных символов России – Государственном флаге, Государственном гимне и Государственном гербы РФ были приняты в:

- А) 1998 г.
- Б) 2000 г.
- В) 2002 г.
- Г) 2003 г.

А 27. Атомная бомба в СССР была испытана в:

- А) 1945 г.
- Б) 1947 г.
- В) 1949 г.
- Г) 1953 г.

## Часть 2.

**В 1.** Восстановите хронологическую последовательность событий, начиная с самого раннего

- А) ГКЧП
- Б) Начало правления Горбачёва
- В) Принятие Конституции РФ
- Г) Распад СССР

1	2	3	4

**В 2.** Соотнесите историческую личность и проводимые им реформы.

1	Н.С. Хрущёв	А	Запрет КПСС
2	Л.И. Брежнев	Б	Очищение и спасение политической системы
3	Б.Н. Ельцин	В	« кукурузная эпопея»
4	В.В. Путин	Г	Стабильность кадров
5		Д	Усиление борьбы с террористами

Ответ:

1	2	3	4

**В 3.** Укажите два события их четырёх приведённых, происшедших в годы первой российской революции

- А) восстание на крейсере « Очаков»
- Б) Ленский расстрел
- В) стачка на Иваново – Вознесенске

Г) убийство Г. Распутина

Ответ:

--	--

**В 4.** Установите соответствие между событиями В.О. войны и её датами

1	Начало контрнаступления советских войск под Москвой	А	Июль 1942 – август 1943 г.
2	Сталинградская битва	Б	Июль – август 1943 г.
3	Прорыв блокады Ленинграда	В	Декабрь 1941 г.
4	Курская битва	Г	Март – май 1944 г.
		д	Январь 1943 г.

Ответ:

1	2	3	4

**В 5.** Прочитайте отрывок из труда современного историка и напишите имя государственного деятеля, в годы пребывания у власти которого произошли описанные изменения в сельском хозяйстве

« .. Питание колхозников улучшилось, стало более калорийным и разнообразным. Повысилась покупательская способность деревни... Наряду со строительством новых домов колхозники перестраивали старые. НА смену крышам из щепы и соломы появились крыши, покрытые шифером... в связи с укрупнением колхозов началось сселение мелких деревень на центральные усадьбы, остальные отдалённые деревни стали называться неперспективными... Из таких деревень и уходила колхозная молодёжь...»

**В 6.** Установите соответствие между событиями, явлениями внешней политики СССР и фамилиями руководителей государства, с деятельностью которых они связаны.

1	Ввод советских войск в Афганистан	А	И.В. Сталин
2	Первый визит в США	Б	Н.С. Хрущёв
3	Прекращение гонки вооружения	В	Л.И. Брежнев
4	Включение России в Совет Европы	Г	М.С. Горбачёв
		Д	Б.Н. Ельцин

Ответ:

1	2	3	4

## Обществознание

### 9 класс

**1. Что является признаком государства любого типа?**

- 1) наличие двухпалатного парламента
- 2) наличие правоохранительных органов
- 3) всенародное избрание главы государства
- 4) многопартийность



**2. Тоталитарный режим отличает**

- 1) всесторонний контроль государства над жизнью общества
- 2) гарантия прав и свобод граждан
- 3) деятельность свободной прессы
- 4) наличие государственного аппарата

**3. Совокупность негосударственных отношений и организаций, выражающих частные интересы граждан в различных сферах, называют**

- 1) гражданским обществом
- 2) многопартийностью
- 3) федерацией
- 4) правовым государством

**4. В государстве Н. президент формирует парламент и правительство. При этом существует парламент, который должен утвердить состав правительства, предложенный президентом. Какая форма правления представлена в государстве Н.?**

- 1) конституционная монархия
- 2) парламентская республика
- 3) абсолютная монархия
- 4) президентская республика

**5. Инициативная группа граждан выступила против намеченного руководством города переименования нескольких улиц. Данный факт говорит о наличии**

- 1) авторитарного режима
- 2) гражданского общества
- 3) местного самоуправления
- 4) политической системы

**6. В государстве Z состоялись выборы, в которых приняли участие около половины граждан, обладающих правом голоса. Какая информация позволит сделать вывод, что выборы имели демократический характер?**

- 1) Члены правящей партии получили дополнительные голоса на выборах.
- 2) Избиратели должны были ориентироваться на мнение властей о каждом из кандидатов.

3) Избиратели выбрали из нескольких альтернативных кандидатов, предлагающих свои программы.

4) Участвовать в выборах могли только те граждане, кто имеет постоянную работу.

**7. Верны ли следующие суждения о правовом государстве?**

**А.** Государство определяет нравственные ценности общества.

**Б.** Задача государства – защищать интересы граждан.

1) верно только А

2) верно только Б

3) верны оба суждения

4) оба суждения неверны

**8. Исполнение норм права, в отличие от норм морали, обеспечивается**

1) силой государственного принуждения

2) мнением юристов

3) силой общественного мнения

4) привычками и традициями общества

**9. Бабушка с внуком, гуляя в лесу, нарвали букет цветов, которые занесены в Красную книгу. Нормы какой отрасли права регулируют данную ситуацию?**

1) уголовного права

2) административного права

3) гражданского права

4) трудового права

**10. Какая отрасль права регулирует имущественные и личные неимущественные права граждан?**

1) трудовое право

2) административное право

3) уголовное право

4) гражданское право

**11. Какие термины относятся к понятию «правонарушение»?**

- 1) деяние, виновность, общественная опасность
- 2) высшая юридическая сила, всенародное голосование
- 3) договор, право собственности, возмещение ущерба
- 4) правовой обычай, судебный прецедент

**12. Родители восьмилетнего Алёши часто кричат на него, ругают грубыми словами. В этой ситуации нарушается право ребёнка**

- 1) жить и воспитываться в семье
- 2) на выражение собственного мнения
- 3) на уважение человеческого достоинства
- 4) на общение с родственниками

**13. Что относится к полномочиям Президента Российской Федерации?**

- 1) определение основных направлений внутренней политики
- 2) разработка и принятие законов
- 3) управление федеральной собственностью
- 4) разработка и исполнение бюджета РФ

**14. Исполнительную власть в Российской Федерации осуществляет**

- 1) Государственная Дума
- 2) Правительство РФ
- 3) Совет Федерации
- 4) Общественная палата

**15. Конституция РФ провозглашает нашу страну социальным государством. Это означает, что**

1) политика государства направлена на создание условий, обеспечивающих достойную жизнь человека

2) народы, проживающие на территории РФ, имеют равные права

3) власть осуществляется на основе разделения на законодательную, исполнительную и судебную ветви

4) человек, его права и свободы признаются высшей ценностью

**16. Гражданин К. подарил сыну на день рождения свой автомобиль. Этот пример, прежде всего, иллюстрирует право гражданина К. как собственника в отношении принадлежащего ему имущества**

- 1) владеть
- 2) распоряжаться
- 3) пользоваться

4) наследовать

**17. Верны ли следующие суждения о Конституции Российской Федерации?**

А. Конституция Российской Федерации обладает высшей юридической силой.

Б. Конституция является сводом законов Российской Федерации.

1) верно только А

2) верно только Б

3) верны оба суждения

4) оба суждения неверны

**18. В приведенном списке указаны черты сходства выборов и референдума и отличия выборов от референдума. Выберите и запишите в первую колонку таблицы порядковые номера черт сходства, а во вторую колонку — порядковые номера черт отличия:**

1) является (ютя) выражением народовластия;

2) проводится (ятя), как правило, регулярно;

3) служит формой демократии;

4) предполагает выдвижение кандидатов.

Черты сходства	Черты различия

**19. Установите соответствие между примерами и элементами формы государства: к каждому элементу, данному в первом столбце, подберите соответствующий элемент из второго столбца.**

**ПРИМЕРЫ**

А) демократия

Б) федерация

В) республика

Г) унитарное

государство

Д) монархия

**ЭЛЕМЕНТЫ ФОРМЫ  
ГОСУДАРСТВА**

1) форма государственно-территориального устройства

2) форма правления

3) политический режим

Запишите в ответ цифры, расположив их в порядке, соответствующем буквам:

А	Б	В	Г	Д

**География**

**9 класс**

А1. Укажите страну, с которой у России только морская граница.

1) Норвегия    2) США    3) КНДР    4) Украина

А2. Какая страна является для России соседом «второго порядка»?

1) Грузия    2) Азербайджан    3) Армения    4) Финляндия

А3. Какая республика имеет самую высокую долю коренного населения?

1) Хакасия    2) Татарстан    3) Дагестан    4) Карелия

A4. Какой народ исповедует ислам?

- 1) калмыки 2) ингуши 3) чувашаи 4) тувинцы

A5. Как называется уменьшение численности населения в стране?

- 1) миграция 2) естественный прирост 3) депопуляция 4) урбанизация

A6. Какой народ живет на Дальнем Востоке?

- 1) буряты 2) ненцы 3) нанайцы 4) адыгейцы

A7. Какой народ не имеет своего автономного образования?

- 1) ненцы 2) адыгейцы 3) евреи 4) немцы

A8. Какой город занимает третье место по численности населения в России?

- 1) Санкт-Петербург 2) Нижний Новгород 3) Новосибирск 4) Новороссийск

A9. Какой субъект РФ имеет наименьшую плотность населения?

- 1) Хабаровский край 2) Краснодарский край 3) Воронежская область 4) Липецкая область

A10. Укажите главный фактор размещения предприятий тяжелого машиностроения.

- 1) материалоемкость 2) трудоемкость 3) наукоемкость 4) потребительский

A11. Какой фактор учитывался при размещении в Челябинске тракторного завода?

- 1) сырьевой 2) трудовой 3) потребительский 4) экологический

A12. Укажите город, в котором находится Центр подготовки космонавтов.

- 1) Королев 2) Жуковский 3) Арсеньев 4) Звездный

A13. Укажите крупную АЭС.

- 1) Обнинская 2) Курская 3) Сургутская 4) Красноярская

A14. Определите район по его описанию.

В районе очень благоприятные природные условия. Отрасли специализации - АПК, рекреационное хозяйство и топливная промышленность. Район имеет многонациональный состав населения.

Проблемы района - водная и политическая нестабильность

- 1) Северный 2) Центрально-Черноземный 3) Центральный 4) Северо-Кавказский

A15. Определите район по его описанию.

Осью этого района является самая крупная река европейской части России. Район вытянут в меридиональном направлении. Отраслями специализации являются машиностроение, химическая промышленность, гидроэнергетика. Район имеет благоприятные природные условия для развития АПК.

- 1) Поволжье 2) Урал 3) Северный Кавказ

В 1. Укажите три города, в которых находятся автомобильные заводы.

- 1) Пермь 2) Киров 3) Набережные Челны 4) Тольятти 5) Смоленск 6) Нижний Новгород

В 2. Установите соответствие:

субъект РФ	центр
1) Республика Коми	А) Йошкар-Ола
2) Республика Калмыкия	Б) Сыктывкар
3) Республика Марий Эл	В) Элиста

## Биология

### 9 класс

1. Вставьте слова:

- 1) Раздел биологии, изучающий строение клетки, ее органоиды и их функции - .....
- 2) Клеточная структура, содержащая генетический материал в форме ДНК - .....
- 3) Процесс поступления в клетку твердых частиц - .....
- 4) Двумембранные органоиды клетки, запасующие энергию АТФ - .....
- 5) Организмы, питающиеся готовыми органическими веществами - .....
- 6) Процесс образования новых видов в природе - .....
- 7) Организмы, важнейшие участники круговорота веществ в экосистеме - .....
- 8) Крупные наиболее существенные изменения, повышающие уровень организации - .....
- 9) Сообщество живых организмов с физической средой обитания, объединенные обменом веществ и энергии - .....
- 10) Движущие силы эволюции – 1).....2).....3).....

2. Выберите один верный ответ:

1. Второй закон Г. Менделя называется законом:

- 1) расщепления 2) единообразия 3) сцепленного наследования  
4) независимого наследования

2. В процессе энергетического обмена в клетке идет

- 1) образование органических веществ 2) расходование АТФ  
3) синтез неорганических веществ 4) расщепление органических веществ

3. Мономером крахмала является

- 1) жирная кислота 2) глицерин 3) глюкоза 4) аминокислота

4. Хлоропласты в растительной клетке

- 1) выполняют защитную функцию 2) осуществляют связь между частями клетки  
3) обеспечивают накопление воды 4) осуществляют синтез органических веществ из неорганических

5. Фаза митоза, в которой происходит спирализация хромосом - это

- 1) телофаза 2) метафаза 3) профаза 4) анафаза

6. Девочки, родившиеся от отца-дальтоника и здоровой (не носительницы) матери, будут нести ген дальтонизма с вероятностью:

- 1) 25% 2) 75% 3) 50% 4) 100%

7. Если генотипы гибридов дали расщепление 1:2:1, то генотипы родителей :

1) AA х аа 2) AA х Aa 3) Aa х аа 4) Aa х Aa

8. Кодон АГЦ и-РНК соответствует в т-РНК антикодону:

1) ТЦГ 2) УЦГ 3) ТЦГ 4) АЦГ

9. Сколько типов гамет образует дигетерозигота?

1) 8 2) 6 3) 4 4) 2

10. Индивидуальное развитие любого организма от момента оплодотворения до завершения жизнедеятельности - это

1) филогенез 2) онтогенез 3) партеногенез 4) эмбриогенез

3. Соотнеси особенности процессов биосинтеза белка и фотосинтеза

Особенности процесса	Процессы
1) Завершается образованием углеводов	А) Биосинтез белка
2) Исходные вещества- аминокислоты	Б) Фотосинтез
3) В основе лежат реакции матричного синтеза	
4) Исходные вещества – углекислый газ и вода	
5) АТФ синтезируется в ходе процесса	
6) АТФ используется для протекания процесса	

1	2	3	4	5	6

4. Чем естественный отбор отличается от искусственного?

## Химия

### 9 класс

#### Часть А

A1. В каком ряду химические элементы расположены в порядке увеличения радиуса атома?

1) K, Na, Li.

3) P, S, Cl.

2) F, O, N.

4) Ca, Mg, Be.

5) A2. В каком ряду химические элементы расположены в порядке усиления металлических свойств?

6) 1) Na → Mg → Al.

8) 3) Ca → Mg → Be

7) 2) K → Na → Li

9) 4) Al → Mg → Na

10) A3. В каком ряду химические элементы расположены в порядке усиления неметаллических свойств?

11) 1) P → S → Cl

13) 3) O → S → Se

12) 2) N → P → As

14) 4) S → P → Si

15) A4. В ряду оксидов  $MgO \rightarrow Al_2O_3 \rightarrow SiO_2$  свойства изменяются от

1) кислотных к амфотерным 2) амфотерных к основным

3) основных к кислотным 4) кислотных к основным

16) A5. В соединениях  $FeCl_3$  и  $Fe(OH)_2$  степени окисления железа, соответственно, равны:

1) +3 и +2

2) +2 и +2

3) +3 и +3

4) +3 и 0

5) А6. Сумма коэффициентов в уравнении реакции между оксидом натрия и серной кислотой равна



- 1) 7      2) 5      3) 4      4) 6  
2)

3) А7. Какие вещества образуются при взаимодействии цинка с разбавленной серной кислотой?

- 1) сульфат цинка, вода и оксид серы (IV)      2) сульфат цинка и водород  
4) 3)сульфит цинка и водород      4) сульфид цинка и вода

5) А8. Взаимодействие раствора серной кислоты с магнием относится к реакциям

- 1) соединения  
2) замещения  
3) разложения  
4) обмена

6) А9. Осадок не образуется при смешивании растворов

- 1) гидроксида натрия и нитрата железа (II)      2) сульфата калия и гидроксида натрия  
7) 3)силиката калия и соляной кислоты      4) карбоната калия и хлорида кальция

8) А10. Выберите верную запись правой части уравнения реакции натрия с водой.

- 1)  $\rightarrow 2 \text{NaOH} + \text{H}_2$   
2)  $\rightarrow \text{NaOH} + \text{H}_2$   
3)  $\rightarrow 2 \text{NaOH} + \text{H}_2\text{O}$   
4)  $\rightarrow \text{Na}_2\text{O} + \text{H}_2$

### 9) Часть В

10) В1. В ряду элементов Be – Mg – Ca

- 1) уменьшается радиус атомов  
2) возрастает способность атомов отдавать электроны  
3) увеличиваются заряды ядер атомов  
4) уменьшается относительная атомная масса  
5) увеличивается степень окисления в высших гидроксидах

11) В2 В реакцию с магнием вступают растворы:

- 1)  $\text{K}_2\text{SO}_4$   
2)  $\text{Cu}(\text{NO}_3)_2$   
3)  $\text{Ba}(\text{OH})_2$   
4)  $\text{CaCl}_2$   
5)  $\text{H}_2\text{SO}_4$

12) В3 Установите соответствие между исходными веществами и продуктами реакции

13) Исходные вещества

Продукты реакции

14) А)  $\text{Ca}(\text{OH})_2 + \text{SO}_3$

1)  $\text{CuSO}_4 + \text{H}_2\text{O}$

15) Б)  $\text{Ca}(\text{OH})_2 + \text{H}_2\text{SO}_4$

2)  $\text{CaSO}_4 + \text{H}_2\text{O}$

16) В)  $\text{H}_2\text{S} + \text{Ba}(\text{OH})_2$

3)  $\text{CaSO}_3 + \text{H}_2\text{O}$

17)

4)  $\text{Ba}(\text{HS})_2 + \text{H}_2\text{O}$

18)

5)  $\text{CuSO}_4 + \text{H}_2$

**19) Часть С**

20) С1. Напишите уравнения реакций, с помощью которых можно осуществить следующие превращения:  $\text{CuO} \rightarrow \text{X} \rightarrow \text{Cu(NO}_3)_2 \rightarrow \text{Cu(OH)}_2$

21)

22) С2. Вычислить объем оксида углерода (IV) (при н. у.), который может быть поглощен гидроксидом кальция, массой 80 г, содержащим 0,08 массовой

23)

24)

25)

26) **Физика**

27) **9 класс**

28)

29) 1. Относительно какого тела или частей тела пассажир, сидящий в движущемся вагоне, находится в состоянии покоя?

30) А. вагона.

31) Б. земли.

32) В. колеса вагона.

33) 2. При равноускоренном движении скорость тела за 5 с изменилась от 10 м/с до 25 м/с. Определите ускорение тела.

34)

35) А. 4 м/с<sup>2</sup>; Б. 2 м/с<sup>2</sup>; В. -2 м/с<sup>2</sup>; Г. 3 м/с<sup>2</sup>.

36) 3. Дана зависимость координаты от времени при равномерном движении:  $x=2+3t$ . Чему равны начальная координата и скорость тела?

37)

38) А.  $x_0=2$ ,  $V=3$

39) Б.  $x_0=3$ ,  $V=2$

40) В.  $x_0=3$ ,  $V=3$ ;

41) Г.  $x_0=2$ ,  $V=2$ .

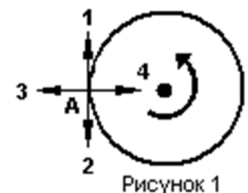
42) 4. Тело движется по окружности. Укажите направление ускорения (рисунок 1).

43) А. ускорения – 4;

44) Б. ускорения – 1;

45) В. ускорения – 2;

46) Г. ускорения – 3.



47) 5. Под действием силы 10Н тело движется с ускорением 5м/с<sup>2</sup>. Какова масса тела ?

48)

49) А. 2кг. Б. 0,5 кг.

50) В. 50 кг. Г. 100кг.

51) 6. Земля притягивает к себе подброшенный мяч силой 3 Н. С какой силой этот мяч притягивает к себе Землю?

52)

53) А. 30Н Б. 3Н В. 0,3Н Г. 0Н

54) 7. Какая из приведенных формул выражает второй закон Ньютона?

55) А.  $F = G \frac{M}{R}$ ; Б.  $\vec{F} = m\vec{a}$ ; В.  $F = G \frac{m_1 m_2}{R}$ ; Г.  $F = kx$ .

56) 8. Как направлен импульс силы?

57) А. по ускорению.

58) Б. по скорости тела.

- 59) В. по силе.  
60) Г. Среди ответов нет правильного.  
61) 9. Тележка массой 2 кг движущаяся со скоростью 3м/с и сталкивается с неподвижной тележкой массой 4 кг и сцепляется с ней. Определите скорость обеих тележек после взаимодействия?  
62)  
63) А. 1 м/с; Б. 0,5 м/с; В. 3 м/с; Г. 1,5 м/с.  
64)  
65)



- 66) 10. По графику зависимости координаты колеблющегося тела от времени (см. рисунок 2) определите амплитуду колебаний.  
67)  
68) А. 10 м;  
69) Б. 6 м;  
70) В. 4 м;  
71)  
72)  
73)  
74) 11. Камертон излучает звуковую волну длиной 0,5м. Какова частота колебаний камертона? Скорость звука в воздухе 340 м/с.  
75)  
76) А. 680Гц; Б. 170Гц; В. 17Гц; Г. 3400Гц.  
77)  
78) 12. Силовой характеристикой магнитного поля является:  
79)  
80) А. магнитный поток;  
81) Б. сила, действующая на проводник с током;  
82) В. вектор магнитной индукции.  
83)  
84) 13. Определите частоту электромагнитной волны длиной 3 м.  
85)  
86) А.  $10^{-8}$  Гц; Б.  $10^{-7}$  Гц; В.  $10^8$  Гц; Г.  $10^{-6}$  Гц.  
87)

88) ЧАСТЬ-В

- 89)  
90) Инструкция по выполнению заданий №В1-В2:  
91) соотнесите написанное в столбцах 1 и 2. Запишите в соответствующие строки бланка ответов последовательность букв из столбца 2,обозначающих правильные ответы на вопросы из столбца1. Например:

92)

93) №задания	94) Вариант ответа
95) В1	96) 243

- 97)  
98)

99) В1. Установите соответствие между физическими открытиями и учеными

101) Открытие	103) Ученый
102)	104)
105) А) закон о передачи давления жидкостями и газами	106) 1) Паскаль
107) Б) закон всемирного тяготения	108) 2) Торричелли
109) В) открытие атмосферного давления	110) 3) Архимед
111)	112) 4) Ньютон

113)

114) В2. Установите соответствие между приборами и физическими величинами

115)

116) Прибор	117) Физические величины
	118)
119) А) психрометр	120) 1) давление
121) Б) манометр	122) 2) скорость
123) В) спидометр	124) 3) сила
125)	126) 4) влажность воздуха

127)

128) ЧАСТЬ С:

129) задание с развернутым решением, умение решить задачу на применение

130) изученных тем, законов, физических величин.

131)

132) С1. Транспортёр равномерно поднимает груз массой 190кг на высоту 9м за 50с. Сила тока в электродвигателе 1,5А. КПД двигателя составляет 60%. Определите напряжение в электрической сети.